

INTEGRACIÓN DE LA CUENTA PÚBLICA 2021

**GUÍA PARA LA ENTREGA DE INFORMACIÓN
CONTABLE**

CONTENIDO

Introducción..... 3

1. Información a reportar4

1.1. Marco normativo4

1.2. Ámbito de aplicación4

1.3. Información contable solicitada..... 5

1.4. Unidad de medida..... 5

1.5. Estados financieros solicitados..... 5

1.6. Validaciones 6

2. Procedimiento general de carga de información.....11

2.1. Acceso al SICP12

2.2. Captura de datos en plantillas13

2.3. Carga de documentos firmados.....16

2.4. Autorización de la sección contable16

Anexo: Vista de los reportes generados en el SICP18

Introducción

Esta guía se fundamenta en el numeral 3.3.1 Guías, formatos y documentos de los Lineamientos para la integración de la Cuenta Pública 2021 (Lineamientos), y tiene como propósito describir el universo de la información contable a reportar por los entes públicos federales a través del Sistema para la Integración de la Cuenta Pública (SICP), así como dar a conocer la funcionalidad y operatividad de esta herramienta para facilitar el llenado de las plantillas y la generación de los reportes de información contable que se presentan en la Cuenta Pública.

La estructura de esta guía considera tres secciones: la primera describe los estados financieros a reportar, la segunda refiere las características de la información solicitada, y la tercera presenta el procedimiento de carga de los estados financieros de acuerdo con sus características básicas. Finalmente, en el apartado de Anexos se presenta la vista de los reportes generados en el SICP.

Es importante señalar que el SICP realiza validaciones de congruencia de la información, de acuerdo con las definiciones establecidas en la normatividad aplicable, esto no implica que se valide la veracidad de la información reportada, la cual es responsabilidad estricta y exclusivamente del ente público que la proporciona.

1. Información a reportar

1.1. Marco normativo

La formulación e integración de la Cuenta Pública 2021 obedece a lo dispuesto en el artículo 74, fracción VI de la Constitución Política de los Estados Unidos Mexicanos, así como a lo estipulado en los artículos 52, 53 y 54 de la Ley General de Contabilidad Gubernamental; 8 de la Ley de Fiscalización y Rendición de Cuentas de la Federación, y el Acuerdo por el que se armoniza la estructura de las cuentas públicas emitido por el Consejo Nacional de Armonización Contable (CONAC), publicado en el Diario Oficial de la Federación el 30 de diciembre de 2013.

La Unidad de Contabilidad Gubernamental, con fundamento en los artículos 31, fracción XVIII, de la Ley Orgánica de la Administración Pública Federal, así como 64, fracción VII del Reglamento Interior de la Secretaría de Hacienda y Crédito Público, es el área competente para integrar la Cuenta Pública.

1.2. Ámbito de aplicación

Los entes públicos que reportarán la información contable que se integrará en la Cuenta Pública 2021 son los que, conforme a la clasificación que establece el CONAC en el “Acuerdo por el que se armoniza la estructura de las cuentas públicas”, forman parte del Gobierno Federal; además de las Entidades de Control Directo e Indirecto y las Empresas Productivas del Estado. Dichos entes, se enlistan a continuación:

Del Poder Legislativo:

- Cámara de Diputados;
- Cámara de Senadores, y
- Auditoría Superior de la Federación.

Del Poder Judicial:

- Suprema Corte de Justicia de la Nación;
- Consejo de la Judicatura Federal, y
- Tribunal Electoral del Poder Judicial de la Federación.

Órganos autónomos:

- Comisión Federal de Competencia Económica;
- Comisión Nacional de los Derechos Humanos;
- Instituto Federal de Telecomunicaciones;
- Instituto Nacional Electoral;
- Instituto Nacional de Estadística y Geografía;
- Tribunal Federal de Justicia Administrativa, e
- Instituto Nacional de Transparencia, Acceso a la Información y Protección de Datos Personales.
- Fiscalía General de la República

Entidades de Control Presupuestario Indirecto

- Entidades Paraestatales y Fideicomisos No Empresariales y No Financieros.
- Entidades Paraestatales Empresariales No Financieras con Participación Estatal Mayoritaria.
- Fideicomisos Empresariales No Financieros con Participación Estatal Mayoritaria.
- Entidades Paraestatales Empresariales Financieras Monetarias con Participación Estatal Mayoritaria.
- Entidades Paraestatales Empresariales Financieras No Monetarias con Participación Estatal Mayoritaria.
- Fideicomisos Financieros Públicos con Participación Estatal Mayoritaria

Entidades Paraestatales de Control Presupuestario Directo:

- Instituto Mexicano del Seguro Social (IMSS), e
- Instituto de Seguridad y Servicios Sociales de los Trabajadores del Estado (ISSSTE).

Empresas productivas del Estado:

- Petróleos Mexicanos, consolidado (Pemex), y
- Comisión Federal de Electricidad, consolidado (CFE).

1.3. Información contable solicitada

La información contable solicitada para integrar la Cuenta Pública 2021 es la siguiente:

No.	Denominación
01	Estado de actividades
02	Estado de situación financiera
03	Estado de cambios en la situación financiera
04	Estado de variación en la hacienda pública
05	Estado analítico del activo
06	Estado analítico de la deuda y otros pasivos
07	Estado de flujos de efectivo
09	Transferencias, asignaciones, subsidios y subvenciones, y pensiones y jubilaciones
10	Conciliación Contable-Presupuestaria
	Notas a los Estados Financieros
	Informe de Pasivos Contingentes

1.4. Unidad de medida

Los montos que se reporten como parte de la información contable, deberán expresarse en **pesos**.

Preparación de la información

Los estados financieros deben ser preparados por los entes públicos obligados de acuerdo con la estructura y conceptos establecidos en el Manual de Contabilidad Gubernamental (Manual) emitido por el CONAC, debido a que las plantillas contables del SICP fueron elaboradas conforme a los mismos criterios.

1.5. Estados financieros solicitados

En la siguiente tabla se muestran la denominación y el objetivo para cada plantilla:

Denominación	Objetivo
Estado de actividades	Mostrar una relación resumida de los ingresos y otros beneficios, así como los gastos y otras pérdidas del ente público durante un periodo determinado, cuya diferencia positiva o negativa determina el ahorro o desahorro (resultado) del ejercicio. La información que genera este estado contable se encuentra estrechamente vinculada con los ingresos y los gastos en el momento contable del devengado.
Estado de situación financiera	Mostrar información relativa a los recursos y obligaciones de un ente público, a una fecha determinada. Presenta una estructura en Activos, Pasivos y Hacienda Pública/Patrimonio. Los activos están ordenados de acuerdo con su disponibilidad en circulantes y no circulantes revelando sus restricciones; los pasivos, por su exigibilidad igualmente en circulantes y no circulantes, de esta manera se revelan los riesgos financieros a los que el ente público está sujeto; así como el patrimonio a dicha fecha.
Estado de cambios en la situación	Mostrar los recursos generados o utilizados en la operación, así como los cambios en la estructura financiera del ente. La finalidad es proveer de información sobre los orígenes y aplicaciones de los recursos del ente público.

CUENTA PÚBLICA 2021

Denominación	Objetivo
financiera	
Estado de variación en la hacienda pública	Mostrar los cambios que experimenten los distintos elementos que componen la Hacienda Pública de un ente público, entre el inicio y el final del periodo, así como explicar y analizar cada uno de ellos. Del análisis de los cambios y las variaciones se pueden detectar situaciones negativas y positivas acontecidas durante el ejercicio, que pueden servir de base para tomar decisiones correctivas, o bien para aprovechar oportunidades y fortalezas detectadas del comportamiento de la Hacienda Pública.
Estado analítico del activo	Mostrar el comportamiento de los fondos, valores, derechos y bienes debidamente identificados y cuantificados en términos monetarios, de que dispone el ente público para realizar sus actividades, entre el inicio y el fin del periodo. Asimismo, suministrar información de los movimientos de los activos controlados por el ente público durante el ejercicio para que los distintos usuarios tomen decisiones económicas fundamentales.
Estado analítico de la deuda y otros pasivos	Mostrar las obligaciones insolutas de los entes públicos, al inicio y fin de cada periodo, derivadas del endeudamiento interno y externo, así como suministrar a los usuarios información analítica relevante sobre la variación de la deuda del ente público entre el inicio y el fin del periodo, ya sea que tenga su origen en operaciones de crédito público (deuda pública) o en cualquier otro tipo de financiamiento. Las operaciones de crédito público se muestran clasificadas en corto y largo plazo, en interna o externa, originadas en la colocación de títulos y valores o en contratos de préstamo y, en este último, según el país o institución acreedora.
Estado de flujos de efectivo	Proveer de información sobre los flujos de efectivo del ente público; identificando las fuentes de entradas y salidas de recursos en efectivo, clasificadas por actividades de operación, de inversión y de financiamiento. Proporciona una base para evaluar la capacidad del ente para generar efectivo y equivalentes de efectivo, así como su capacidad para utilizar los flujos derivados de ellos.
Transferencias, asignaciones, subsidios y subvenciones, y pensiones y jubilaciones	Reflejar los recursos fiscales otorgados por el Gobierno Federal, a través de la Tesorería de la Federación, a los Poderes Legislativo, Judicial y Órganos Autónomos, para eliminar las transacciones generadas por una relación de Ingreso-Gasto por concepto de Transferencias, Asignaciones, Subsidios y Subvenciones, y Pensiones y Jubilaciones y generar la consolidación de la información financiera del Gobierno Federal.
Conciliación Contable-Presupuestaria	Establecer el formato de conciliación entre los ingresos presupuestarios y contables, así como entre los egresos presupuestarios y los gastos contables.
Notas a los Estados Financieros	Proveer de notas a los estados financieros cuyos rubros así lo requieran teniendo presente los postulados de revelación suficiente e importancia relativa, con la finalidad de que la información sea de mayor utilidad para los usuarios.
Informe de Pasivos Contingentes	Informar sobre las obligaciones que tienen su origen en hechos específicos e independientes del pasado que en el futuro pueden ocurrir o no y, de acuerdo con lo que acontezca, desaparecen o se convierten en pasivos reales por ejemplo, juicios, garantías, avales, costos de planes de pensiones, jubilaciones, etc.

1.6. Validaciones

Las plantillas del SICP están programadas para capturar datos y con ellos calcular los conceptos o rubros que totalizan las diversas agrupaciones. Además, contienen validaciones de las igualdades que se deben cumplir para garantizar la congruencia de la información.

Asimismo, para aquellos conceptos que forman parte de más de uno de los estados financieros, dichas plantillas se diseñaron para tomar el valor de un concepto ya capturado en un reporte y presentarlo en otro

CUENTA PÚBLICA 2021

que se capture posteriormente. De aquí la importancia de cargar la información de manera secuencial conforme al orden que se muestre en el numeral 1.3.

Las validaciones están programadas en el SICP para verificar que se cumplan las siguientes igualdades:

01 Estado de actividades

El Estado de Actividades es el primer estado financiero a generar y para ello se deben capturar las cifras de 2021 en pesos.

02 Estado de situación financiera

El Estado de Situación Financiera es el segundo estado financiero a generar y para ello se debe capturar las cifras de 2021 en pesos. Es importante verificar lo siguiente:

Validaciones en el mismo formato			
No.	Concepto 1	Relación	Concepto 2
1	Total del Activo	=	Total del Pasivo y Hacienda Pública/Patrimonio

Validaciones con otros formatos				
No.	Concepto	Relación	Concepto	Estado financiero
1	Resultados del Ejercicio (Ahorro/Desahorro)	=	Resultados del Ejercicio (Ahorro/Desahorro)	Estado de Actividades

03 Estado de cambios de la situación financiera

El Estado de Cambios en la Situación Financiera es el tercer estado financiero que se genera; este proceso se realiza de forma automática en el SICP, por lo que no se requiere la captura de la información, ya que se crea una vez capturado el Estado de Situación Financiera.

04 Estado de variación en la hacienda pública

El Estado de Variación en la Hacienda Pública es el cuarto estado financiero que se genera, este proceso se realiza de forma automática en el SICP, por lo que no se requiere la captura de la información, ya que se crea una vez capturado el Estado de Actividades y el Estado de Situación Financiera.

Validaciones con otros formatos				
No.	Concepto	Relación	Concepto	Estado financiero
1	Hacienda Pública / Patrimonio Neto Final de Diciembre de 2020	=	Total Hacienda Pública/Patrimonio 2020	Estado de Situación Financiera
2	Hacienda Pública / Patrimonio Neto Final 2021	=	Total Hacienda Pública/Patrimonio 2021	Estado de Situación Financiera

05 Estado analítico del activo

El Estado Analítico del Activo es el quinto estado financiero que se genera, y para ello se deben capturar los cargos y abonos de 2021 de los rubros del Activo. Es importante verificar las siguientes validaciones:

Validaciones con otros formatos				
No.	Concepto	Relación	Concepto	Estado financiero
1	Saldos Iniciales y Saldos Finales del Activo según corresponda	=	Total del Activo 2020 y 2021	Estado de Situación Financiera
2	Saldo inicial del Activo Circulante	=	Saldo inicial del Activo Circulante	Estado de Situación Financiera
3	Saldo final del Activo Circulante	=	Saldo final del Activo Circulante	Estado de Situación Financiera
4	Saldo inicial del Activo No Circulante	=	Saldo inicial del Activo No Circulante	Estado de Situación Financiera
5	Saldo final del Activo No Circulante	=	Saldo final del Activo No Circulante	Estado de Situación Financiera
6	Saldo final de Efectivo y Equivalentes	=	Saldo final de Efectivo y Equivalentes	Estado de Situación Financiera
7	Saldo final de Derechos a Recibir Efectivo o Equivalentes	=	Saldo final de Derechos a Recibir Efectivo o Equivalentes	Estado de Situación Financiera
8	Saldo final de Derechos a Recibir Bienes o Servicios	=	Saldo final de Derechos a Recibir Bienes o Servicios	Estado de Situación Financiera
9	Saldo final de Inventarios	=	Saldo final de Inventarios	Estado de Situación Financiera
10	Saldo final de Almacenes	=	Saldo final de Almacenes	Estado de Situación Financiera
11	Saldo final de Estimación por Pérdida o Deterioro de Activos Circulantes	=	Saldo final de Estimación por Pérdida o Deterioro de Activos Circulantes	Estado de Situación Financiera
12	Saldo final de Otros Activos Circulantes	=	Saldo final de Otros Activos Circulantes	Estado de Situación Financiera
13	Saldo final de Inversiones Financieras a Largo Plazo	=	Saldo final de Inversiones Financieras a Largo Plazo	Estado de Situación Financiera
14	Saldo final de Derechos a Recibir Efectivo o Equivalentes Largo Plazo	=	Saldo final de Derechos a Recibir Efectivo o Equivalentes a Largo Plazo	Estado de Situación Financiera
15	Saldo final de Bienes Inmuebles, Infraestructura y Construcciones en Proceso	=	Saldo final de Bienes Inmuebles, Infraestructura y Construcciones en Proceso	Estado de Situación Financiera
16	Saldo final de Bienes Muebles	=	Saldo final de Bienes Muebles	Estado de Situación Financiera
17	Saldo final de Activos Intangibles	=	Saldo final de Activos Intangibles	Estado de Situación Financiera
18	Saldo final de Depreciación, Deterioro y Amortización Acumulada de Bienes	=	Saldo final de Depreciación, Deterioro y Amortización Acumulada de Bienes	Estado de Situación Financiera
19	Saldo final de Activos Diferidos	=	Saldo final de Activos Diferidos	Estado de Situación Financiera
20	Saldo final de Estimación por	=	Saldo final de Estimación por	Estado de Situación Financiera

CUENTA PÚBLICA 2021

Validaciones con otros formatos				
No.	Concepto	Relación	Concepto	Estado financiero
	Pérdida o Deterioro de Activos no Circulantes		Pérdida o Deterioro de Activos no Circulantes	Financiera
21	Saldo final de Otros Activos no Circulantes	=	Saldo final de Otros Activos no Circulantes	Estado de Situación Financiera

06 Estado analítico de la deuda y otros pasivos

El Estado Analítico de la Deuda y Otros Pasivos es el sexto estado financiero que se genera, y para ello se deben capturar los saldos finales de las deudas y otros pasivos. Es importante verificar la siguiente validación:

Validaciones con otros formatos				
No.	Concepto	Relación	Concepto	Estado financiero
1	Saldo Inicial del Periodo y el Saldo Final del Periodo en el concepto del Total de la Deuda y Otros Pasivos, según corresponda	=	Total del Pasivo de 2020 y 2021	Estado de Situación Financiera

07 Estado de flujos de efectivo

El Estado de Flujos de Efectivo es el séptimo estado financiero que se genera, y para ello se deben capturar las cifras de 2021. Es importante verificar las siguientes validaciones:

Validaciones con otros formatos				
No.	Concepto	Relación	Concepto	Estado financiero
1	Efectivo y Equivalentes al Efectivo al Inicio y al Final del Ejercicio	=	Efectivo y Equivalentes	Estado de Situación Financiera
2	Incremento/Disminución Neta en el Efectivo y Equivalentes al Efectivo al inicio y al final del ejercicio	=	Efectivo y Equivalentes de 2020 y 2021	Estado de Cambios en la Situación Financiera

09 Transferencias, asignaciones, subsidios y subvenciones, y pensiones y jubilaciones

El formato de Transferencias, Asignaciones, Subsidios y Subvenciones, y Pensiones y Jubilaciones es el octavo reporte que se genera, y para ello se deben capturar las cifras de 2020. Es importante verificar las siguientes validaciones:

Validaciones con otros formatos				
No.	Concepto	Relación	Concepto	Estado financiero
1	Total de Transferencias, Asignaciones, Subsidios y Subvenciones, y Pensiones y Jubilaciones (Ingresos)	=	Transferencias, Asignaciones, Subsidios y Subvenciones, y Pensiones y Jubilaciones	Estado de Actividades

CUENTA PÚBLICA 2021

Los Poderes Legislativo y Judicial, así como los Órganos Autónomos, deberán considerar lo siguiente:

- Total de Transferencias, Asignaciones, Subsidios y Subvenciones, y Pensiones y Jubilaciones (Ingresos): Monto total que registraron durante 2021, debe coincidir con este mismo concepto del Estado de Actividades.
- Total de Transferencias, Asignaciones, Subsidios y Subvenciones, y Pensiones y Jubilaciones que no se consolidan con el Gobierno Federal: Monto de aquellos recursos que no provengan del Gobierno Federal.
- Total de Transferencias, Asignaciones, Subsidios y Subvenciones, y Pensiones y Jubilaciones que se consolidan con el Gobierno Federal: Monto de aquellos recursos que provienen del Gobierno Federal, y que se consideran para eliminar las transacciones generadas por una relación de Ingreso-Gasto por concepto de Transferencias, Asignaciones, Subsidios y Subvenciones, y Pensiones y Jubilaciones en la consolidación de Estados Financieros del Gobierno Federal.

10 Conciliación Contable-Presupuestaria

La Conciliación Contable-Presupuestaria se muestra con fines de transparentar la información que emana de los sistemas de contabilidad y presupuestario del ente público, es decir, las cifras conciliadas de los ingresos y gastos contables y los ingresos y egresos presupuestarios y para ellos se deben capturar las cifras de 2021. Es importante verificar las siguientes validaciones:

Validaciones con otros formatos				
No.	Concepto	Relación	Concepto	Estado financiero
1	Ingresos Contables	=	Total de Ingresos y Otros Beneficios	Estado de Actividades
2	Total de Gasto Contable	=	Total de Gastos y Otras Pérdidas	Estado de Actividades
3	Ingresos presupuestarios	=	Total de Ingreso Devengado	Estado Analítico de Ingresos
4	Total de egresos presupuestarios	=	Total del Gasto Devengado	Estado Analítico del Ejercicio del Presupuesto de Egresos en Clasificación Administrativa (Armonizado)
5	Ingresos contables	=	(Ingresos presupuestarios) + (Ingresos contables no presupuestarios) - (Ingresos presupuestarios no contables)	Conciliación contable - presupuestaria
6	Total de gasto contable	=	(Total de egresos presupuestarios) - (egresos presupuestarios no contables) + (gastos contables no presupuestarios)	Conciliación contable - presupuestaria

2. Procedimiento general de carga de información

La carga de información contable en el SICP deberá realizarse siguiendo el orden en el que se presentan los Estados Financieros y demás información en el numeral 1.3 de esta guía, debido a que la integración y/o validación de ellos retoma información de los cargados previamente.

La generación de información de cada formato se realiza mediante una plantilla que aparece en pantalla del SICP, en la cual se muestran las celdas para capturar los datos. **Una vez concluida la captura se deberá recalcular y guardar la información eligiendo el botón correspondiente.** Posteriormente, el ente informante debe generar un reporte que se debe imprimir, firmar autógrafamente por los servidores públicos responsables de elaborar y autorizar cada estado financiero y cargar una copia escaneada del documento firmado en el SICP en formato PDF.

Así, el proceso de carga de información al SICP consta de dos etapas para cada uno de los formatos:

1ª Captura de datos en plantillas

2ª Carga de documentos firmados en PDF.


Cuenta Pública 2021


CUENTA PÚBLICA 2021
ESTADO DE VARIACIÓN EN LA HACIENDA PÚBLICA
DEL 1o. DE ENERO AL 31 DE DICIEMBRE DE 2021
(PESOS)

Ente Público: Archivo General de la Nación

Concepto	Hacienda Pública/Patrimonio Contribuido	Hacienda Pública/Patrimonio Generalizado de Ejercicios Anteriores	Hacienda Pública/Patrimonio Generalizado del Ejercicio	Exceso o Insuficiencia en la Actualización de la Hacienda Pública / Patrimonio	TOTAL
Hacienda Pública / Patrimonio Contribuido Neto de 2019	1,304,135,642				1,304,135,642
Aplicaciones	1,296,922,058				1,296,922,058
Disposiciones de Capital	7,213,584				7,213,584
Actualización de la Hacienda Pública / Patrimonio	0				0
Hacienda Pública / Patrimonio Generalizado Neto de 2019		-106,321,550	-118,878,906		-225,200,456
Resultados del Ejercicio (Ahorros/Desahorros)			-118,878,906		-118,878,906
Resultados de Ejercicios Anteriores		-141,122,619			-141,122,619
Revolución		34,801,069			34,801,069
Reservas		0			0
Rectificaciones de Resultados de Ejercicios Anteriores		0			0
Exceso o Insuficiencia en la Actualización de la Hacienda Pública / Patrimonio Neto de 2019				0	0
Resultado por Posición Monetaria				0	0
Resultado por Tenencia de Activos Monetarios				0	0
Hacienda Pública / Patrimonio Neto Final de 2019	1,304,135,642	-106,321,550	-118,878,906	0	1,078,935,186
Cambios en la Hacienda Pública / Patrimonio Contribuido Neto de 2020	-1,304,135,642				-1,304,135,642
Aplicaciones	-1,296,922,058				-1,296,922,058
Disposiciones de Capital	-7,213,584				-7,213,584
Actualización de la Hacienda Pública/Patrimonio	0				0
Variaciones de la Hacienda Pública / Patrimonio Generalizado Neto de 2020		141,122,619	84,077,837		225,200,456
Resultados del Ejercicio (Ahorros/Desahorros)			0		0
Resultados de Ejercicios Anteriores		141,122,619	118,878,906		260,001,525
Revolución			-48,802,099		-48,802,099
Reservas			0		0
Rectificaciones de Resultados de Ejercicios Anteriores			0		0
Cambios en el Exceso o Insuficiencia en la Actualización de la Hacienda Pública / Patrimonio Neto de 2020				0	0
Resultado por Posición Monetaria				0	0
Resultado por Tenencia de Activos Monetarios				0	0
Hacienda Pública / Patrimonio Neto Final de 2020	0	34,801,069	-34,801,069	0	0

Bajo protesta de decir verdad declaramos que los Estados Financieros y sus Notas son razonablemente correctos y son responsabilidad del emisor.


 Autorizado: **NOBIARE**
 CARGO


 Emisor: **NOBIARE**
 CARGO

AUDITORIA SUPERIOR DE LA FEDERACIÓN Página 1 de 1

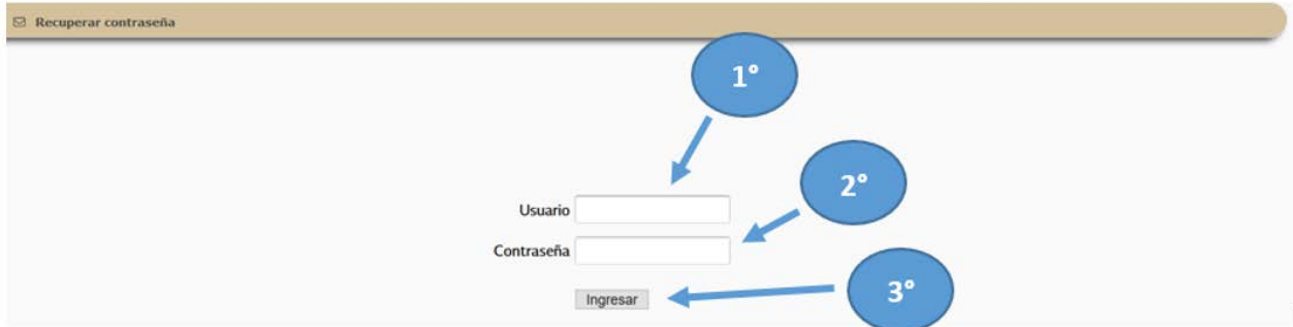
2.1. Acceso al SICP

Para acceder al SICP será necesario lo siguiente:

- 1° Introducir la clave de usuario asignada al servidor público.
- 2° Introducir la contraseña.
- 3° Accionar el botón “Ingresar”



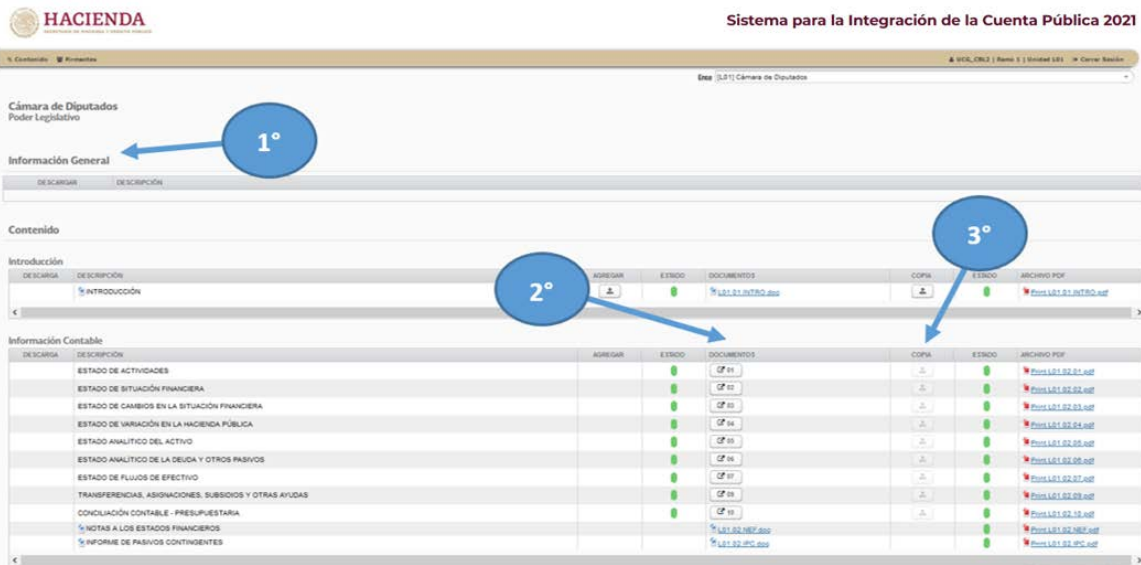
Sistema para la Integración de la Cuenta Pública 2021



Pantalla principal del SICP

Una vez que se ingresa al SICP se despliega la pantalla principal que muestra los datos del ente público y contiene los siguientes elementos:

- 1) **Información general.** Se muestran los Lineamientos para la Cuenta Pública 2021 y las diferentes Guías relacionadas con la información solicitada.
- 2) **Contenido.** Información contable. Las plantillas a enviar están ordenadas en forma secuencial para su captura en el SICP.
- 3) **Copia firmada.** Los botones para cargar cada uno de los Estados Financieros debidamente firmados y digitalizados en formato PDF.



2.2. Captura de datos en plantillas

Para realizar la captura de los datos en el SICP deberá seleccionar el estado financiero respetando el orden en el que aparecen en pantalla. Posteriormente deberá:

- 1° Capturar la información de 2021 en pesos.
- 2° Recalcular y verificar los totales del formato.
- 3° Guardar la información.
- 4° Registrar el nombre y cargo de los servidores públicos que elaboran y autorizan cada estado financiero, en la opción <<Firmantes>>.
- 5° Generar el reporte.

Cuenta Pública 2021

CUENTA PÚBLICA 2021
ESTADO DE ACTIVIDADES
DEL 1.º DE ENERO AL 31.º DE DICIEMBRE DE 2021 Y 2020
(PESOS)





Conceptos	2020	2021	Conceptos	2020	2021
INGRESOS Y OTROS BENEFICIOS			GASTOS Y OTRAS PÉRDIDAS		
Ingresos de la Gestión	0	8,348,994	Gastos de Funcionamiento	0	110,033,291
Impuestos	0	0	Servicios Personales	0	66,982,777
Cuentas y Aportaciones de Seguridad Social	0	0	Materiales y Suministros	0	934,538
Contribuciones de Mejoras	0	0	Servicios Generales	0	42,115,936
Derechos	0	0	Transferencia, Asignaciones, Subsidios y Otras Ayudas	0	389,639
Productos	0	0	Transferencias Internas y Asignaciones al Sector Público	0	0
Aprovechamientos	0	0	Transferencias al Resto del Sector Público	0	0
Ingresos por Venta de Bienes y Prestación de Servicios	0	8,348,994	Subsidios y Subvenciones	0	0
			Ayudas Sociales	0	20,000
Participaciones, Aportaciones, Convenios, Incentivos Derivados de la Colaboración Fiscal, Fondos Distintos de Aportaciones, Transferencias, Asignaciones, Subsidios y Subvenciones, y Pensiones y Jubilaciones	0	104,461,068	Pensiones y Jubilaciones	0	0
			Transferencias a Fideicomisos, Mandatos y Contratos Análogos	0	0
Participaciones, Aportaciones, Convenios, Incentivos Derivados de la Colaboración Fiscal y Fondos Distintos de Aportaciones, Transferencias, Asignaciones, Subsidios y Subvenciones, y Pensiones y Jubilaciones	0	0	Transferencias a la Seguridad Social	0	0
			Donativos	0	0
Otros Ingresos y Beneficios	0	3,333,037	Transferencias al Exterior	0	369,639
Ingresos Financieros	0	1,801	Participaciones y Aportaciones	0	0
Incremento por Variación de Inventarios	0	0	Participaciones	0	0
Disminución del Exceso de Estimaciones por Pérdida o Detenoreo u Obsolescencia	0	0	Aportaciones	0	0
Disminución del Exceso de Provisiones	0	0	Convenios	0	0
Otros Ingresos y Beneficios Varios	0	3,331,236	Intereses, Comisiones y Otros Gastos de la Deuda Pública	0	0
Total de Ingresos y Otros Beneficios	0	116,143,099	Intereses de la Deuda Pública	0	0
			Comisiones de la Deuda Pública	0	0
			Gastos de la Deuda Pública	0	0
			Gastos por Colaboratas	0	0
			Ayudas Financieras	0	0
			Otros Gastos y Pérdidas Extraordinarias	0	124,599,075
			Estimaciones, Depreciaciones, Detenores, Obsolescencia y Amortizaciones	0	124,599,075
			Provisiones	0	0
			Disminución de Inventarios	0	0
			Aumento por Insuficiencia de Estimaciones por Pérdida o Detenoreo u Obsolescencia	0	0
			Aumento por Insuficiencia de Provisiones	0	0
			Otros gastos	0	0
			Inversión Pública	0	0
			Inversión Pública no Capitalizable	0	0
			Total de Gastos y Otras Pérdidas	0	235,022,005
			Resultados del Ejercicio (Ahorro/Desahorro)	0	-118,878,906

Reservados todos los derechos. No se permite la explotación económica ni la transformación de esta obra. Queda permitida la impresión en su totalidad.

ARCHIVO GENERAL DE LA NACIÓN

Página 1 de 1

Con relación a las Notas a los Estados Financieros y el Informe de Pasivos Contingentes se descargará la plantilla correspondiente en formato Word de la sección de Información Contable del SICP.

Información Contable	
DESCARGA	DESCRIPCIÓN
	ESTADO DE ACTIVIDADES
	ESTADO DE SITUACIÓN FINANCIERA
	ESTADO DE CAMBIOS EN LA SITUACIÓN FINANCIERA
	ESTADO DE VARIACIÓN EN LA HACIENDA PÚBLICA
	ESTADO ANALÍTICO DEL ACTIVO
	ESTADO ANALITICO DE LA DEUDA Y OTROS PASIVOS
	ESTADO DE FLUJOS DE EFECTIVO
	PATRIMONIO DEL ENTE PÚBLICO DEL SECTOR PARAESTATAL
	CONCILIACIÓN CONTABLE - PRESUPUESTARIA
	 NOTAS A LOS ESTADOS FINANCIEROS
	 INFORME DE PASIVOS CONTINGENTES

Botón de descarga

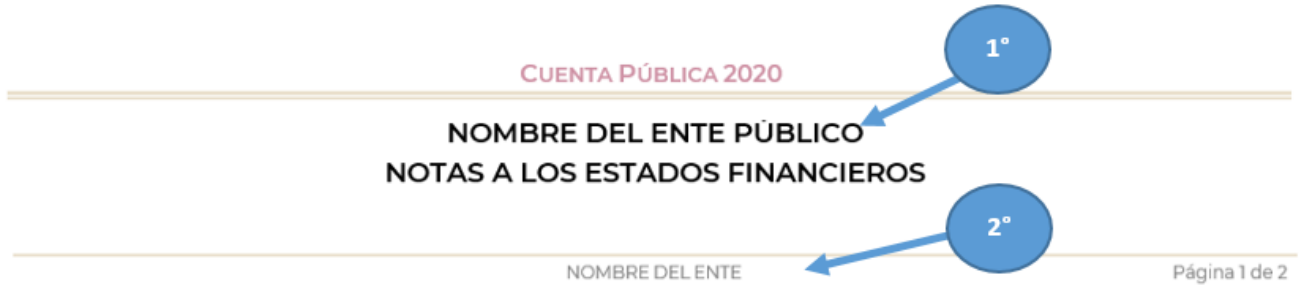
Se tendrá en consideración lo siguiente:

- El archivo descargado contiene los criterios tipográficos definidos en los lineamientos, por lo que se deberá utilizar este archivo para la integración de ambos documentos.
- El formato de Word se encuentra en la versión 97_2003, misma que se deberá mantener durante todo el proceso.
- Las **Notas a los Estados Financieros** deben ser comparativas con el ejercicio inmediato anterior, y contener como mínimo los tres tipos de notas establecidos en el capítulo VII de los Estados e Informes Contables, Presupuestarios, Programáticos y de los Indicadores de Postura Fiscal del Manual de Contabilidad emitido por el CONAC.
- El contenido de los **pasivos contingentes** corresponde a lo establecido en el capítulo VII del Manual. En caso de que el ente público no cuente con pasivos contingentes que reportar para el ejercicio, será necesario que se incluya la leyenda: **“El (NOMBRE DEL ENTE PÚBLICO) no cuenta con pasivos contingentes que reportar durante el ejercicio”**.

Para registrar las notas a los estados financieros se efectuarán los siguientes pasos:

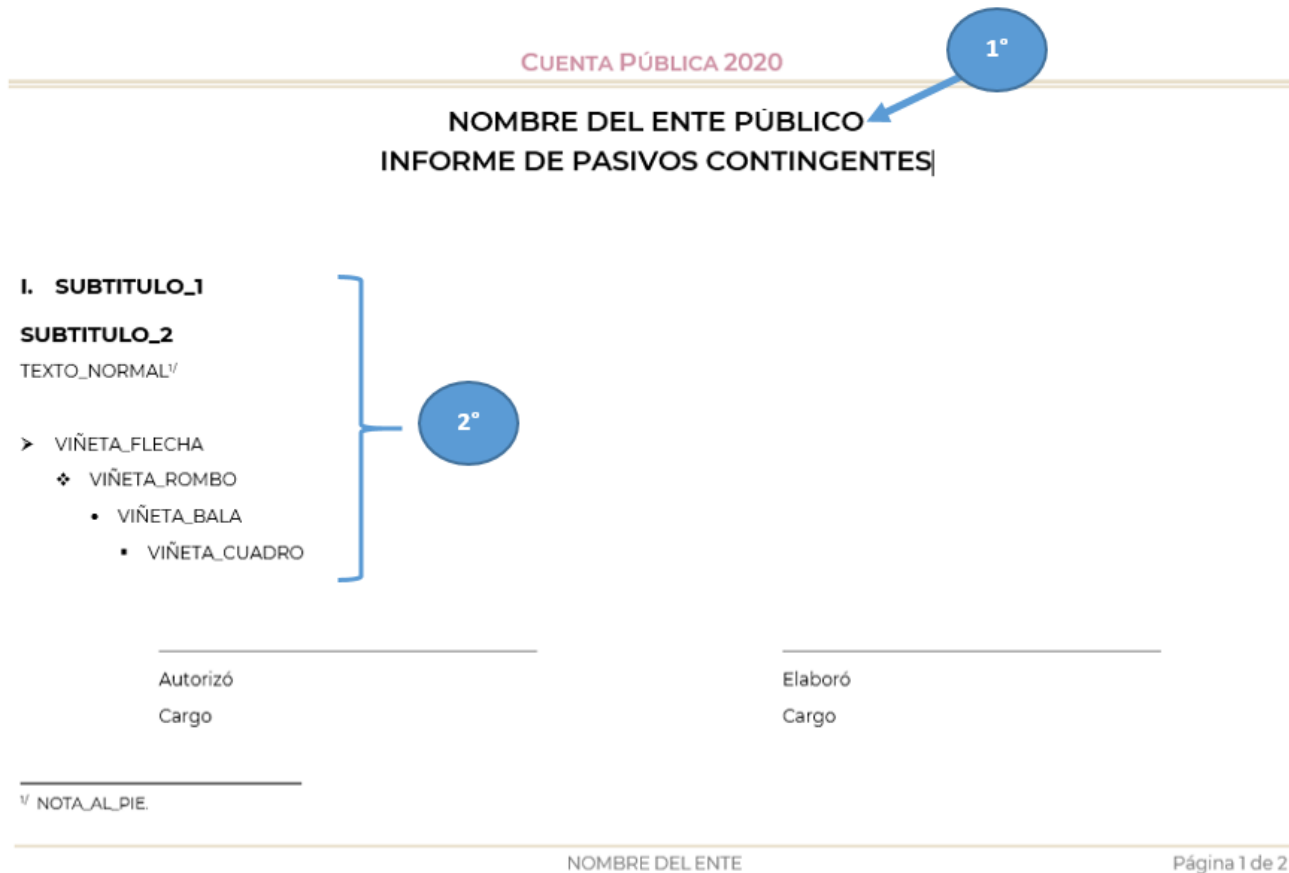
- En la parte superior de la plantilla, se deberá ingresar el nombre del ente público, utilizando solamente LETRAS MAYÚSCULAS.
- Ingresa el nombre del ente público en el pie de página a partir de la segunda hoja.
- Integrar en la plantilla el contenido de las Notas a los Estados Financieros que correspondan al ente.
- Integrar como parte de las Notas a los Estados Financieros, la Conciliación Contable-Presupuestaria, misma que deberá coincidir con los datos registrados en la plantilla 10.

CUENTA PÚBLICA 2021



Con relación a la captura del Informe de Pasivos Contingentes los pasos a seguir son:

1. Ingresar el nombre del ente público.
2. Completar con la información correspondiente del ente público.



En caso de que el ente público no cuente con pasivos contingentes que reportar para el ejercicio, será necesario que se incluya la leyenda: "El (NOMBRE DEL ENTE PÚBLICO) no cuenta con pasivos contingentes que reportar durante el ejercicio".

2.3. Carga de documentos firmados

- 1) Con el estado financiero impreso y revisado deberá: Firmar el reporte y escanearlo;
- 2) Cargar en el SICP el archivo escaneado, en formato PDF;

HACIENDA
SECRETARÍA DE ECONOMÍA Y CREDITO PÚBLICO

Sistema para la Integración de la Cuenta Pública 2020

Ente [L03] Auditoría Superior de la Federación

Contenido

Auditoría Superior de la Federación
Poder Legislativo

Información General

DESCARGAR	DESCRIPCIÓN	AGREGAR	ESTADO	DOCUMENTOS	COPIA	ESTADO	ARCHIVO PDF
	INTRODUCCIÓN			L03.01.INTRO.doc			Punt.L03.01.INTRO.pdf

Información Contable

DESCARGAR	DESCRIPCIÓN	AGREGAR	ESTADO	DOCUMENTOS	COPIA	ESTADO	ARCHIVO PDF
	ESTADO DE ACTIVIDADES			CF 01			Punt.L03.02.01.pdf
	ESTADO DE SITUACIÓN FINANCIERA			CF 02			Punt.L03.02.02.pdf
	ESTADO DE CAMBIOS EN LA SITUACIÓN FINANCIERA			CF 03			Punt.L03.02.03.pdf
	ESTADO DE VARIACIÓN EN LA HACIENDA PÚBLICA			CF 04			Punt.L03.02.04.pdf
	ESTADO ANALITICO DEL ACTIVO			CF 05			Punt.L03.02.05.pdf
	ESTADO ANALITICO DE LA DEUDA Y OTROS PASIVOS			CF 06			Punt.L03.02.06.pdf
	ESTADO DE FLUJOS DE EFECTIVO			CF 07			Punt.L03.02.07.pdf
	TRANSFERENCIAS, ASIGNACIONES, SUBSIDIOS Y OTRAS AYUDAS			CF 08			Punt.L03.02.08.pdf
	CONCILIACIÓN CONTABLE - PRESUPUESTARIA			CF 09			Punt.L03.02.09.pdf
	NOTAS A LOS ESTADOS FINANCIEROS			L03.02.NEF.doc			Punt.L03.02.NEF.pdf
	INFORME DE PASIVOS CONTINGENTES			L03.02.IPC.doc			Punt.L03.02.IPC.pdf

2.4. Autorización de la sección contable

Una vez que el Ente Público finalice la carga de su información contable, tanto en las plantillas como en la carga de documentos firmados, de manera correcta, deberá autorizar la información mediante el botón **“Autorizar Información Contable”**.

De manera automática los semáforos de seguimiento cambiarán a color verde y el botón de autorizador se bloqueará junto con toda la sección, imposibilitando la realización de modificaciones a la información.

Con esta acción se finaliza el proceso de carga de información y no podrá ser modificada:

CUENTA PÚBLICA 2021

DESCARGA	DESCRIPCIÓN	AGREGAR	ESTADO	DOCUMENTOS	COPIA	ESTADO	ARCHIVO PDF
	ESTADO DE ACTIVIDADES			01			PDF.pdf
	ESTADO DE SITUACIÓN FINANCIERA			02			PDF.pdf
	ESTADO DE CAMBIOS EN LA SITUACIÓN FINANCIERA			03			PDF.pdf
	ESTADO DE VARIACIÓN EN LA HACIENDA PÚBLICA			04			PDF.pdf
	ESTADO ANALÍTICO DEL ACTIVO			05			PDF.pdf
	ESTADO ANALÍTICO DE LA DEUDA Y OTROS PASIVOS			06			PDF.pdf
	ESTADO DE FLUJOS DE EFECTIVO			07			PDF.pdf
	PATRIMONIO DEL ENTE PÚBLICO DEL SECTOR PARAESTATAL			08			PDF.pdf
	CONCLUCIÓN CONTABLE - PRESUPUESTARIA			10			PDF.pdf
	NOTAS A LOS ESTADOS FINANCIEROS			WORD.doc			PDF.pdf
	IFORMES DE PASIVOS CONTINGENTES			WORD.doc			PDF.pdf

Autorización sobre los Estados Contables

NOTA: Esta última acción no podrá ser realizada en caso de que no se cumplan las diferentes validaciones en el llenado de la información contable.

CUENTA PÚBLICA 2021

Anexo: Vista de los reportes generados en el SICP

01 Estado de actividades

Cuenta Pública 2021

CUENTA PÚBLICA 2021
ESTADO DE ACTIVIDADES
DEL 1o. DE ENERO AL 31 DE DICIEMBRE DE 2021 y 2020
(PESOS)

Ente Público	Instituto Nacional de Salud Pública				
Concepto	2021	2020	Concepto	2021	2020
INGRESOS Y OTROS BENEFICIOS			GASTOS Y OTRAS PÉRDIDAS		
Ingresos de la Gestión	0	23,529,389	Gastos de Funcionamiento	0	533,475,721
Impuestos	0	0	Servicios Personales	0	410,520,426
Cuotas y Aportaciones de Seguridad Social	0	0	Materiales y Suministros	0	14,367,181
Contribuciones de Mejoras	0	0	Servicios Generales	0	108,588,114
Derechos	0	0	Transferencia, Asignaciones, Subsidios y Otras Ayudas	0	0
Productos	0	0	Transferencias Internas y Asignaciones al Sector Público	0	0
Aprovechamientos	0	0	Transferencias al Resto del Sector Público	0	0
Ingresos por Venta de Bienes y Prestación de Servicios	0	23,529,389	Subsidios y Subvenciones	0	0
			Ayudas Sociales	0	0
Participaciones, Aportaciones, Convenios, Incentivos Derivados de la Colaboración Fiscal, Fondos Distintos de Aportaciones, Transferencias, Asignaciones, Subsidios y Subvenciones, y Pensiones y Jubilaciones	0	528,075,203	Pensiones y Jubilaciones	0	0
			Transferencias a Fideicomisos, Mandatos y Contratos Análogos	0	0
Participaciones, Aportaciones, Convenios, Incentivos Derivados de la Colaboración Fiscal y Fondos Distintos de Aportaciones, Transferencias, Asignaciones, Subsidios y Subvenciones, y Pensiones y Jubilaciones	0	528,075,203	Transferencias a la Seguridad Social	0	0
			Donativos	0	0
Otros Ingresos y Beneficios	100	5,406,789	Transferencias al Exterior	0	0
Ingresos Financieros	0	0	Participaciones y Aportaciones	0	0
Incremento por Variación de Inventarios	0	565	Participaciones	0	0
Disminución del Exceso de Estimaciones por Pérdida o Deterioro u Obsolescencia	0	0	Aportaciones	0	0
Disminución del Exceso de Provisiones	0	0	Convenios	0	0
Otros Ingresos y Beneficios Varios	100	5,406,224	Intereses, Comisiones y Otros Gastos de la Deuda Pública	0	0
Total de Ingresos y Otros Beneficios	100	557,011,381	Intereses de la Deuda Pública	0	0
			Comisiones de la Deuda Pública	0	0
			Gastos de la Deuda Pública	0	0
			Costo por Coberturas	0	0
			Apoyos Financieros	0	0
			Otros Gastos y Pérdidas Extraordinarias	85	16,149,273
			Estimaciones, Depreciaciones, Deterioros, Obsolescencia y Amortizaciones	0	16,149,273
			Provisiones	0	0
			Disminución de Inventarios	0	0
			Aumento por Insuficiencia de Estimaciones por Pérdida o Deterioro u Obsolescencia	0	0
			Aumento por Insuficiencia de Provisiones	0	0
			Otros gastos	85	0
			Inversión Pública	0	0
			Inversión Pública no Capitalizable	0	0
			Total de Gastos y Otras Pérdidas	85	549,624,994
			Resultados del Ejercicio (Ahorro/Desahorro)	15	7,386,387

Bajo protesta de decir verdad declaramos que los Estados Financieros y sus Notas son razonablemente correctos y son responsabilidad del emisor.

Adriana DE SAN ANGELO RIVERA GONZALEZ
DIRECTORA GENERAL

Edmundo E. SOTO ALFREDO VALDIVIAO BELIZ
DIRECTOR DE ADMINISTRACIÓN Y FINANZAS

INSTITUTO NACIONAL DE SALUD PÚBLICA

Página 1 de 1

CUENTA PÚBLICA 2021

02 Estado de situación financiera

Cuenta Pública 2021

CUENTA PÚBLICA 2021
ESTADO DE SITUACIÓN FINANCIERA
AL 31 DE DICIEMBRE DE 2021 y 2020
(PESOS)

Ente Público	Instituto Nacional de Salud Pública				
Conceptos	2021	2020	Conceptos	2021	2020
ACTIVO			PASIVO		
Activo Circulante			Pasivo Circulante		
Efectivo y Equivalentes	103,476,472	103,475,972	Cuentas por Pagar a Corto Plazo	11,930,710	11,930,710
Derechos a Recibir Efectivo o Equivalentes	2,487,019	2,487,019	Documentos por Pagar a Corto Plazo	0	0
Derechos a Recibir Bienes o Servicios	835,757	835,757	Porción a Corto Plazo de la Deuda Pública a Largo Plazo	0	0
Inventarios	0	0	Títulos y Valores a Corto Plazo	0	0
Almacenes	1,771,471	1,771,471	Pasivos Diferidos a Corto Plazo	0	0
Estimación por Pérdida o Deterioro de Activos Circulantes	0	0	Fondos y Bienes de Terceros en Garantía y/o Administración a Corto Plazo	88,711,396	88,711,396
Otros Activos Circulantes	0	0	Provisiones a Corto Plazo	0	0
Total de Activos Circulantes	108,570,719	108,570,219	Otros Pasivos a Corto Plazo	408,894	408,894
Activo No Circulante			Total de Pasivos Circulantes	101,051,000	101,051,000
Inversiones Financieras a Largo Plazo	115	0	Pasivo No Circulante		
Derechos a Recibir Efectivo o Equivalentes a Largo Plazo	0	0	Cuentas por Pagar a Largo Plazo	100	0
Bienes Inmuebles, Infraestructura y Construcciones en Proceso	762,443,661	762,443,461	Documentos por Pagar a Largo Plazo	0	0
Bienes Muebles	53,146,833	53,146,833	Deuda Pública a Largo Plazo	0	0
Activos Intangibles	0	0	Pasivos Diferidos a Largo Plazo	0	0
Depreciación, Deterioro y Amortización Acumulada de Bienes	-178,658,042	-178,658,042	Fondos y Bienes de Terceros en Garantía y/o en Administración a Largo Plazo	0	0
Activos Diferidos	0	0	Provisiones a Largo Plazo	5,609,116	5,609,116
Estimación por Pérdida o Deterioro de Activos no Circulantes	0	0	Total de Pasivos No Circulantes	5,609,216	5,609,116
Otros Activos no Circulantes	58,022	58,022	Total del Pasivo	106,660,216	106,660,116
Total de Activos No Circulantes	636,990,589	636,990,274	HACIENDA PÚBLICA/ PATRIMONIO		
Total del Activo	745,561,308	745,560,493	Hacienda Pública/Patrimonio Contribuido	482,598,842	482,598,842
			Aportaciones	238,497,485	238,497,485
			Donaciones de Capital	244,101,357	244,101,357
			Actualización de la Hacienda Pública / Patrimonio	0	0
			Hacienda Pública/Patrimonio Generado	156,302,250	156,301,535
			Resultados del Ejercicio (Ahorro/Desahorro)	15	7,386,387
			Resultados de Ejercicios Anteriores	-337,465,400	-344,852,487
			Revalúos	493,767,635	493,767,635
			Reservas	0	0
			Rectificaciones de Resultados de Ejercicios Anteriores	0	0
			Exceso o Insuficiencia en la Actualización de la Hacienda Pública/Patrimonio	0	0
			Resultado por Posición Monetaria	0	0
			Resultado por Tenencia de Activos no Monetarios	0	0
			Total Hacienda Pública/ Patrimonio	638,901,092	638,900,377
			Total del Pasivo y Hacienda Pública/Patrimonio	745,561,308	745,560,493

Bajo protesta de decir verdad declaramos que los Estados Financieros y sus Notas son razonablemente correctos y son responsabilidad del emisor:

Alfonso DE SAN ROSAL SIENA DOMÍNGUEZ
DIRECTOR GENERAL

Juan Carlos ALFREDO VALDIVIA ROSA
DIRECTOR DE ADMINISTRACIÓN Y FINANZAS

INSTITUTO NACIONAL DE SALUD PÚBLICA

Página 1 de 1

CUENTA PÚBLICA 2021

03 Estado de cambios en la situación financiera

Cuenta Pública 2021

CUENTA PÚBLICA 2021
ESTADO DE CAMBIOS EN LA SITUACIÓN FINANCIERA
DEL 1o DE ENERO AL 31 DE DICIEMBRE DE 2021
(PESOS)

Ente Público		Instituto Nacional de Salud Pública			
Concepto	Origen	Aplicación	Concepto	Origen	Aplicación
ACTIVO	0	815	PASIVO	100	0
Activo Circulante	0	500	Pasivo Circulante	0	0
Efectivo y Equivalentes	0	500	Cuentas por Pagar a Corto Plazo	0	0
Derechos a Recibir Efectivo o Equivalentes	0	0	Documentos por Pagar a Corto Plazo	0	0
Derechos a Recibir Bienes o Servicios	0	0	Porción a Corto Plazo de la Deuda Pública a Largo Plazo	0	0
Inventarios	0	0	Títulos y Valores a Corto Plazo	0	0
Almacenes	0	0	Pasivos Diferidos a Corto Plazo	0	0
Estimación por Pérdida o Deterioro de Activos Circulantes	0	0	Fondos y Bienes de Terceros en Garantía y/o Administración a Corto Plazo	0	0
Otros Activos Circulantes	0	0	Provisiones a Corto Plazo	0	0
Activo No Circulante	0	315	Pasivo No Circulante	100	0
Inversiones Financieras a Largo Plazo	0	115	Cuentas por Pagar a Largo Plazo	100	0
Derechos a Recibir Efectivo o Equivalentes a Largo Plazo	0	0	Documentos por Pagar a Largo Plazo	0	0
Bienes Inmuebles, Infraestructura y Construcciones en Proceso	0	200	Deuda Pública a Largo Plazo	0	0
Bienes Muebles	0	0	Pasivos Diferidos a Largo Plazo	0	0
Activos Intangibles	0	0	Fondos y Bienes de Terceros en Garantía y/o en Administración a Largo Plazo	0	0
Depreciación, Deterioro y Amortización Acumulada de Bienes	0	0	Provisiones a Largo Plazo	0	0
Activos Diferidos	0	0	HACIENDA PÚBLICA/ PATRIMONIO	7,387,087	7,386,372
Estimación por Pérdida o Deterioro de Activos no Circulantes	0	0	Hacienda Pública/Patrimonio Contribuido	0	0
Otros Activos no Circulantes	0	0	Aportaciones	0	0
			Donaciones de Capital	0	0
			Actualización de la Hacienda Pública / Patrimonio	0	0
			Hacienda Pública/Patrimonio Generado	7,387,087	7,386,372
			Resultados del Ejercicio (Ahorro/Desahorro)	0	7,386,372
			Resultados de Ejercicios Anteriores	7,387,087	0
			Revalúos	0	0
			Reservas	0	0
			Rectificaciones de Resultados de Ejercicios Anteriores	0	0
			Exceso o Insuficiencia en la Actualización de la Hacienda Pública/Patrimonio	0	0
			Resultado por Posición Monetaria	0	0
			Resultado por Tenencia de Activos no Monetarios	0	0

Bajo protesta de decir verdad declaramos que los Estados Financieros y sus Notas son razonablemente correctos y son responsabilidad del emisor.

Autorizó: **JUAN ANTONIO ROSALES DOMÍNGUEZ**
DIRECTOR GENERAL

Aprobó: **DR. JOSÉ ALFREDO VALDEZ REYES**
DIRECTOR DE LA ADMINISTRACIÓN FINANCIERA

CUENTA PÚBLICA 2021

04 Estado de variación en la hacienda pública

Cuenta Pública 2021

CUENTA PÚBLICA 2021
ESTADO DE VARIACIÓN EN LA HACIENDA PÚBLICA
DEL 1o. DE ENERO AL 31 DE DICIEMBRE DE 2021
(PESOS)

Ente Público: Instituto Nacional de Salud Pública

Concepto	Hacienda Pública/Patrimonio Contribuido	Hacienda Pública/Patrimonio Generado de Ejercicios Anteriores	Hacienda Pública/Patrimonio Generado del Ejercicio	Exceso o Insuficiencia en la Actualización de la Hacienda Pública / Patrimonio	TOTAL
Hacienda Pública / Patrimonio Contribuido Neto de 2020	482,598,842				482,598,842
Aportaciones	238,497,485				238,497,485
Donaciones de Capital	244,101,357				244,101,357
Actualización de la Hacienda Pública / Patrimonio	0				0
Hacienda Pública / Patrimonio Generado Neto de 2020		148,915,148	7,386,387		156,301,535
Resultados del Ejercicio (Ahorro/Desahorro)			7,386,387		7,386,387
Resultados de Ejercicios Anteriores		-344,852,487			-344,852,487
Revalúos		493,767,635			493,767,635
Reservas		0			0
Rectificaciones de Resultados de Ejercicios Anteriores		0			0
Exceso o Insuficiencia en la Actualización de la Hacienda Pública / Patrimonio Neto de 2020				0	0
Resultado por Posición Monetaria				0	0
Resultado por Tenencia de Activos no Monetarios				0	0
Hacienda Pública / Patrimonio Neto Final de 2020	482,598,842	148,915,148	7,386,387	0	638,900,377
Cambios en la Hacienda Pública / Patrimonio Contribuido Neto de 2021	0				0
Aportaciones	0				0
Donaciones de Capital	0				0
Actualización de la Hacienda Pública/Patrimonio	0				0
Variaciones de la Hacienda Pública / Patrimonio Generado Neto de 2021		7,387,087	-7,386,372		715
Resultados del Ejercicio (Ahorro/Desahorro)			15		15
Resultados de Ejercicios Anteriores		7,387,087	-7,386,387		700
Revalúos			0		0
Reservas			0		0
Rectificaciones de Resultados de Ejercicios Anteriores			0		0
Cambios en el Exceso o Insuficiencia en la Actualización de la Hacienda Pública / Patrimonio Neto de 2021				0	0
Resultado por Posición Monetaria				0	0
Resultado por Tenencia de Activos no Monetarios				0	0
Hacienda Pública / Patrimonio Neto Final de 2021	482,598,842	156,302,235	15	0	638,901,092

Bajo protesta de decir verdad declaramos que los Estados Financieros y sus Notas son razonablemente correctos y son responsabilidad del emisor.

Autorizó: DR. JUAN ÁNGEL RIVERA DOMMARCO
DIRECTOR GENERAL

Elaboró: L. C. JOSÉ ALFREDO VALDIVIA PÉREZ
DIRECTOR DE ADMINISTRACIÓN Y FINANZAS

INSTITUTO NACIONAL DE SALUD PÚBLICA

Página 1 de 1

CUENTA PÚBLICA 2021

05 Estado analítico del activo

Cuenta Pública 2021

CUENTA PÚBLICA 2021
ESTADO ANALÍTICO DEL ACTIVO
DEL 1o. DE ENERO AL 31 DE DICIEMBRE DE 2021
(PESOS)

Ente Público: Instituto Nacional de Salud Pública

Concepto	Saldo Inicial	Cargos del Periodo	Abonos del Periodo	Saldo Final	Variación del Periodo
ACTIVO	745,560,493	815	0	745,561,308	815
Activo Circulante	108,570,219	500	0	108,570,719	500
Efectivo y Equivalentes	103,475,972	500	0	103,476,472	500
Derechos a Recibir Efectivo o Equivalentes	2,487,019	0	0	2,487,019	0
Derechos a Recibir Bienes o Servicios	835,757	0	0	835,757	0
Inventarios	0	0	0	0	0
Almacenes	1,771,471	0	0	1,771,471	0
Estimación por Pérdida o Deterioro de Activos Circulantes	0	0	0	0	0
Otros Activos Circulantes	0	0	0	0	0
Activo No Circulante	636,990,274	315	0	636,990,589	315
Inversiones Financieras a Largo Plazo	0	115	0	115	115
Derechos a Recibir Efectivo o Equivalentes a Largo Plazo	0	0	0	0	0
Bienes Inmuebles, Infraestructura y Construcciones en Proceso	762,443,461	200	0	762,443,661	200
Bienes Muebles	53,146,833	0	0	53,146,833	0
Activos Intangibles	0	0	0	0	0
Depreciación, Deterioro y Amortización Acumulada de Bienes	-178,658,042	0	0	-178,658,042	0
Activos Diferidos	0	0	0	0	0
Estimación por Pérdida o Deterioro de Activos no Circulantes	0	0	0	0	0
Otros Activos no Circulantes	58,022	0	0	58,022	0

Bajo protesta de decir verdad declaramos que los Estados Financieros y sus Notas son razonablemente correctos y son responsabilidad del emisor.

Autorizó: DR. JUAN ÁNGEL RIVERA DOMMARCO
DIRECTOR GENERAL

Elaboró: L.C. JOSÉ ALFREDO VALDIVIA PÉREZ
DIRECTOR DE ADMINISTRACIÓN Y FINANZAS

INSTITUTO NACIONAL DE SALUD PÚBLICA

Página 1 de 1

CUENTA PÚBLICA 2021

06 Estado analítico de la deuda y otros pasivos

Cuenta Pública 2021

CUENTA PÚBLICA 2021
ESTADO ANALÍTICO DE LA DEUDA Y OTROS PASIVOS
DEL 1o. DE ENERO AL 31 DE DICIEMBRE DE 2021
(PESOS)

Ente Público: Instituto Nacional de Salud Pública

Concepto	Moneda de Contratación	Institución o País Acreedor	Saldo Inicial del Periodo	Saldo Final del Periodo
DEUDA PÚBLICA				
Corto Plazo				
Deuda Interna				
Instituciones de Crédito			0	0
Títulos y Valores			0	0
Arrendamientos Financieros			0	0
Deuda Externa				
Organismos Financieros Internacionales			0	0
Deuda Bilateral			0	0
Títulos y Valores			0	0
Arrendamientos Financieros			0	0
Subtotal Corto Plazo			0	0
Largo Plazo				
Deuda Interna				
Instituciones de Crédito			0	0
Títulos y Valores			0	0
Arrendamientos Financieros			0	0
Deuda Externa				
Organismos Financieros Internacionales			0	0
Deuda Bilateral			0	0
Títulos y Valores			0	0
Arrendamientos Financieros			0	0
Subtotal Largo Plazo			0	0
Otros Pasivos			106,660,116	106,660,216
Total Deuda y Otros Pasivos			106,660,116	106,660,216

Bajo protesta de decir verdad declaramos que los Estados Financieros y sus Notas son razonablemente correctos y son responsabilidad del emisor.

Autorizó: DR. JUAN ÁNGEL RIVERA DOMMARCO
DIRECTOR GENERAL

Elaboró: L.C. JOSÉ ALFREDO VALDIVIA PÉREZ
DIRECTOR DE ADMINISTRACIÓN Y FINANZAS

INSTITUTO NACIONAL DE SALUD PÚBLICA

Página 1 de 1

CUENTA PÚBLICA 2021

07 Estado de flujos de efectivo

Cuenta Pública 2021

CUENTA PÚBLICA 2021
ESTADO DE FLUJOS DE EFECTIVO
DEL 1o. DE ENERO AL 31 DE DICIEMBRE DE 2021 Y 2020
(PESOS)

Ente Público:		Instituto Nacional de Salud Pública			
Concepto	2021	2020	Concepto	2021	2020
Flujos de Efectivo de las Actividades de Operación			Flujos de Efectivo de las Actividades de Inversión		
Origen	500	556,912,381	Origen	0	16,149,273
Impuestos	0	0	Bienes Inmuebles, Infraestructura y Construcciones en Proceso	0	0
Cuotas y Aportaciones de Seguridad Social	0	0	Bienes Muebles	0	0
Contribuciones de Mejoras	0	0	Otros Orígenes de Inversión	0	16,149,273
Derechos	0	0	Aplicación	0	2,349,167
Productos	0	0	Bienes Inmuebles, Infraestructura y Construcciones en Proceso	0	0
Aprovechamientos	0	0	Bienes Muebles	0	2,349,167
Ingresos por Venta de Bienes y Prestación de Servicios	0	23,529,389	Otras Aplicaciones de Inversión	0	0
Participaciones, Aportaciones, Convenios, Incentivos Derivados de la Colaboración Fiscal y Fondos Distintos de Aportaciones	0	0	Flujos Netos de Efectivo por Actividades de Inversión	0	13,800,106
Transferencias, Asignaciones, Subsidios y Subvenciones, y Pensiones y Jubilaciones	0	528,075,203	Flujo de Efectivo de las Actividades de Financiamiento	0	25,524,130
Otros Orígenes de Operación	500	5,307,789	Origen	0	1,930,101
Aplicación	0	549,525,994	Endeudamiento Neto	0	1,930,101
Servicios Personales	0	410,520,426	Interno	0	1,930,101
Materiales y Suministros	0	14,367,181	Externo	0	0
Servicios Generales	0	108,489,114	Otros Orígenes de Financiamiento	0	23,594,029
Transferencias Internas y Asignaciones al Sector Público	0	0	Aplicación	0	24,303,530
Transferencias al Resto del Sector Público	0	0	Servicios de la Deuda	0	24,303,530
Subsidios y Subvenciones	0	0	Interno	0	24,303,530
Ayudas Sociales	0	0	Externo	0	0
Pensiones y Jubilaciones	0	0	Otras Aplicaciones de Financiamiento	0	0
Transferencias a Fideicomisos, Mandatos y Contratos Análogos	0	0	Flujos netos de Efectivo por Actividades de Financiamiento	0	1,220,600
Transferencias a la Seguridad Social	0	0	Incremento/Disminución Neta en el Efectivo y Equivalentes al Efectivo	500	22,407,093
Donativos	0	0	Efectivo y Equivalentes al Efectivo al Inicio del Ejercicio	103,475,972	81,068,879
Transferencias al Exterior	0	0	Efectivo y Equivalentes al Efectivo al Final del Ejercicio	103,476,472	103,475,972
Participaciones	0	0			
Aportaciones	0	0			
Convenios	0	0			
Otras Aplicaciones de Operación	0	16,149,273			
Flujos Netos de Efectivo por Actividades de Operación	500	7,386,387			

El/los pro/ta de esta verdad declaramos que los Estados Financieros y sus Notas son razonablemente correctos y son responsabilidad del emisor.

Autoridad DR. ELMY ANGEL BERRIO DOMÍNGUEZ
DIRECTOR GENERAL

Estadístico L.C. JOSÉ ALFREDO VILLALBA PÉREZ
DIRECTOR DE ADMINISTRACIÓN Y FINANZAS

CUENTA PÚBLICA 2021

09 Transferencias, asignaciones, subsidios y subvenciones, y pensiones y jubilaciones

Cuenta Pública 2021

CUENTA PÚBLICA 2021
TRANSFERENCIAS, ASIGNACIONES, SUBSIDIOS Y SUBVENCIONES, Y PENSIONES Y JUBILACIONES
(PESOS)

Ente Público: Instituto Nacional de Estadística y Geografía

Concepto	Monto
Total de Transferencias, Asignaciones, Subsidios y Subvenciones, y Pensiones y Jubilaciones (Ingresos)	0
Total de Transferencias, Asignaciones, Subsidios y Subvenciones, y Pensiones y Jubilaciones que no se consolidan con el Gobierno	35
Total de Transferencias, Asignaciones, Subsidios y Subvenciones, y Pensiones y Jubilaciones que se consolidan con el Gobierno	-35

Bajo protesta de decir verdad declaramos que los Estados Financieros y sus Notas son razonablemente correctos y son responsabilidad del emisor.

Autorizó: L.C.P. Nicolás López García
Director de Contabilidad Institucional

Elaboró: L.C.P. Susana Patricia Casas Acevedo
Subdirectora de Registro Contable

CUENTA PÚBLICA 2021

10 Conciliación contable-presupuestaria

Cuenta Pública 2021

CUENTA PÚBLICA 2021
CONCILIACIÓN CONTABLE - PRESUPUESTARIA
DEL 1o. DE ENERO AL 31 DE DICIEMBRE DE 2021
(PESOS)

Ente Público: Instituto Nacional de Estadística y Geografía

Concepto	2021
Conciliación entre los ingresos presupuestarios y contables	
1. Total de Ingresos Presupuestarios	0
2. Más Ingresos Contables No Presupuestarios	25
Ingresos Financieros	25
Incremento por variación de inventarios	0
Disminución del exceso de estimaciones por pérdida o deterioro u obsolescencia	0
Disminución del exceso de provisiones	0
Otros ingresos y beneficios varios	0
Otros ingresos contables no presupuestarios	0
3. Menos Ingresos Presupuestarios No Contables	5
Aprovechamientos patrimoniales	0
Ingresos Derivados de Financiamientos	0
Otros ingresos presupuestarios no contables	5
4. Total de Ingresos Contables (4 = 1 + 2 - 3)	20
Conciliación entre los egresos presupuestarios y los gastos contables	
1. Total de Egresos Presupuestarios	15,550,380,703
2. Menos Egresos Presupuestarios No Contables	15,550,380,713
Materias primas y materiales de producción y comercialización	10
Materiales y suministros	0
Mobiliario y equipo de administración	0
Mobiliario y equipo educacional y recreativo	0
Equipo e instrumental médico y de laboratorio	0
Vehículos y equipo de transporte	0
Equipo de defensa y seguridad	0
Maquinaria, otros equipos y herramientas	0
Activos biológicos	0
Bienes inmuebles	0
Activos intangibles	0
Obra pública en bienes de dominio público	0
Obra pública en bienes propios	0
Acciones y participaciones de capital	0
Compra de títulos y valores	0
Concesión de préstamos	0
Inversiones en fideicomisos, mandatos y otros análogos	0
Provisiones para contingencias y otras erogaciones especiales	0
Amortización de la deuda pública	0
Adeudos de ejercicios fiscales anteriores (ADEFAS)	0
Otros egresos presupuestarios no contables	15,550,380,703
3. Más Gastos Contables No Presupuestarios	25
Estimaciones, depreciaciones, deterioros, obsolescencia y amortizaciones	0
Provisiones	0
Disminución de inventarios	0
Aumento por insuficiencia de estimaciones por pérdida o deterioro u obsolescencia	0
Aumento por insuficiencia de provisiones	0
Otros gastos	0
Otros gastos contables no presupuestarios	25
4. Total de Gastos Contables (4 = 1 - 2 + 3)	15

Bajo protesta de decir verdad declaramos que los Estados Financieros y sus Notas son razonablemente correctos y son responsabilidad del emisor.

Autorizó: L.C.P. Nicolás López García
Director de Contabilidad Institucional

Elaboró: L.C.P. Susana Patricia Casas Acevedo
Subdirectora de Registro Contable