

AGENCIA ESPACIAL MEXICANA (AEM)
ESTADOS FINANCIEROS DICTAMINADOS
CORRESPONDIENTES AL EJERCICIO 2023.

I N D I C E

INFORME DE LOS AUDITORES INDEPENDIENTES.

ESTADOS:

- a) Estado de Situación Financiera.
- b) Estado de Actividades.
- c) Estado de Cambios en la Situación Financiera.
- d) Estado de Variación en la Hacienda Pública.
- e) Estado Analítico del Activo.
- f) Estado Analítico de la Deuda y Otros Pasivos.
- g) Estado de Flujo de Efectivo.
- h) Conciliación Contable Presupuestaria.

REPORTE DE PATRIMONIO.

INFORME SOBRE PASIVOS CONTINGENTES.

NOTAS A LOS ESTADOS FINANCIEROS.

INFORME DE LOS AUDITORES INDEPENDIENTES

A LA SECRETARÍA DE LA FUNCIÓN PÚBLICA

A LA H. JUNTA DE GOBIERNO DE LA
AGENCIA ESPACIAL MEXICANA

Opinión

Hemos auditado los estados financieros de la Entidad Gubernamental **Agencia Espacial Mexicana** (la entidad) que comprenden los estados de situación financiera, los estados analíticos del activo y los estados analíticos de la deuda y otros pasivos al 31 de diciembre de 2023, y los estados de actividades, los estados de variaciones en el patrimonio, los estados de flujos de efectivo y los estados de cambios en la situación financiera, correspondientes al año terminado en dicha fecha, así como el reporte de patrimonio, el informe sobre pasivos contingentes y las notas explicativas a los estados financieros que incluyen un resumen de las políticas contables significativas.

En nuestra opinión, los estados financieros adjuntos, que se describen en el párrafo anterior, están preparados, en todos los aspectos materiales, de conformidad con las disposiciones en materia de información financiera que se indican en la Nota de Gestión Administrativa 5 a los estados financieros que se acompañan y que están establecidas en la Ley General de Contabilidad Gubernamental.

Fundamento de la opinión

Hemos llevado a cabo nuestra auditoría de conformidad con las Normas Internacionales de Auditoría. Nuestras responsabilidades, de acuerdo con estas normas, se describen con más detalle en la sección "Responsabilidades del auditor para la auditoría de los estados financieros" de nuestro informe. Somos independientes de la entidad de conformidad con el Código de Ética Profesional del Instituto Mexicano de Contadores Públicos, A. C., junto con

los requerimientos de ética que son aplicables a nuestras auditorías de los estados financieros en México, y hemos cumplido con las demás responsabilidades de ética de conformidad con esos requerimientos y con el Código de Ética Profesional. Consideramos que la evidencia de auditoría que hemos obtenido proporciona una base suficiente y apropiada para nuestra opinión.

Otra cuestión

Los estados financieros de la **Agencia Espacial Mexicana**, correspondientes al ejercicio terminado al 31 de diciembre de 2022 fueron auditados por nuestra firma, emitiendo una denegación (abstención) de opinión por limitación al alcance sobre dichos estados financieros, el 10 de marzo de 2023.

Párrafo de énfasis base de preparación contable y utilización de este informe

Llamamos la atención sobre la Nota de Gestión Administrativa 5 a los estados financieros adjuntos en la que se describen las bases contables utilizadas para la preparación de los mismos. Dichos estados financieros fueron preparados para cumplir con los requerimientos normativos gubernamentales a que está sujeta la entidad y para ser integrados en el Reporte de la Cuenta Pública Federal, los cuales están presentados en los formatos que para tal efecto fueron establecidos por la Unidad de Contabilidad Gubernamental de la Secretaría de Hacienda y Crédito Público; consecuentemente, éstos pueden no ser apropiados para otra finalidad. Nuestra opinión no se modifica por esta cuestión.

Responsabilidades de la administración y de los encargados del gobierno de la entidad sobre los estados financieros

La administración es responsable de la preparación de los estados financieros adjuntos de conformidad con las disposiciones en materia de información financiera establecidas en la Ley General de Contabilidad Gubernamental que se describen en la Nota de Gestión Administrativa 5 a dichos estados financieros, y del control interno que la administración consideró necesario para permitir la preparación de estados financieros libres de incorrección material debida a fraude o error.

En la preparación de los estados financieros, la administración es responsable de la valoración de la capacidad de la entidad para continuar operando como una entidad en funcionamiento, revelando, en su caso, las cuestiones relativas a la entidad en funcionamiento y utilizando las bases contables aplicables a una entidad en funcionamiento, a menos que la administración tenga la intención de liquidar la entidad o cesar sus operaciones, o bien no exista una alternativa realista.

Los encargados del gobierno de la entidad son responsables de la supervisión del proceso de información financiera de la entidad.

Responsabilidades del auditor sobre la auditoría de los estados financieros

Nuestros objetivos son obtener una seguridad razonable sobre de que los estados financieros, en su conjunto, se encuentran libres de incorrección material, debido a fraude o error, y emitir un informe de auditoría que contiene nuestra opinión. Seguridad razonable es un alto nivel de seguridad, pero no es una garantía de que una auditoría realizada de conformidad con las Normas Internacionales de Auditoría siempre detecte una incorrección material cuando existe. Las incorrecciones pueden deberse a fraude o error y son consideradas materiales si individualmente, o en su conjunto, puede preverse razonablemente que influyan en las decisiones económicas que los usuarios hacen basándose en los estados financieros.

Como parte de una auditoría de conformidad con las Normas Internacionales de Auditoría, aplicamos nuestro juicio profesional y mantenemos una actitud de escepticismo profesional durante toda la auditoría. También:

- Identificamos y evaluamos los riesgos de incorrección material en los estados financieros, debida a fraude o error, diseñamos y aplicamos los procedimientos de auditoría para responder a esos riesgos y obtener evidencia de auditoría suficiente y apropiada para obtener una base para nuestra opinión. El riesgo de no detectar una incorrección material debido a fraude es mayor que en el caso de una incorrección material, ya que el fraude puede implicar colusión, falsificación, manifestaciones intencionalmente erróneas, omisiones intencionales o la anulación del control interno.

- Obtenemos conocimiento del control interno importante para la auditoría con el fin de diseñar los procedimientos de auditoría que consideramos adecuados en las circunstancias, y no con la finalidad de expresar una opinión sobre la eficacia del control interno de la entidad.
- Evaluamos lo apropiado de las políticas contables utilizadas y la razonabilidad de las estimaciones contables, así como las revelaciones hechas por la administración de la entidad.
- Concluimos sobre lo apropiado del uso de la administración de las bases contables aplicables a una entidad en funcionamiento y, con base en la evidencia de auditoría obtenida, concluimos sobre si existe o no una incertidumbre importante relacionada con eventos o condiciones que pueden originar dudas significativas sobre la capacidad de la entidad para continuar como entidad en funcionamiento. Si concluimos que existe una incertidumbre importante, se nos requiere que llamemos la atención en nuestro informe de auditoría sobre la correspondiente información revelada en los estados financieros o, si dicha revelación es insuficiente, que expresemos una opinión modificada. Nuestras conclusiones se basan en la evidencia de auditoría obtenida hasta la fecha de nuestro informe. Sin embargo, hechos o condiciones futuros pueden ser causa de que la entidad deje de ser una entidad en funcionamiento.

Nos comunicamos con los responsables del gobierno de la entidad en relación, entre otras cuestiones, con el alcance planeado y el momento de realización de la auditoría y los hallazgos importantes de la auditoría, así como cualquier deficiencia significativa en el control interno que identificamos durante nuestra auditoría.

DESPACHO MARTÍNEZ MYERS Y CÍA., S. C.

C. P. C. Salvador Franco Cano

Ciudad de México, a 13 de Marzo de 2024.

Cuenta Pública 2023

CUENTA PÚBLICA 2023
ESTADO DE FLUJO FINANCIERA
AL 31 DE DICIEMBRE DE 2023 Y 2022
(RESOS)

Ente Público:

Agencia Espacial Mexicana

	2023	2022	2023	2022
ACTIVO				
Activo Circulante			PASIVO	
Efectivo y Equivalentes	2,498,290	2,797,351	Activo Circulante	
Derechos a Recibir Efectivo o Equivalentes	566,448	91,066	Cuentas por Pagar a Corto Plazo	1,857,120
Derechos a Recibir Bienes o Servicios	0	0	Documentos por Pagar a Corto Plazo	0
Inventarios	0	0	Porción a Corto Plazo de la Deuda Pública a Largo Plazo	0
Almacenes	0	0	Títulos y Valores a Corto Plazo	0
Estimación por Pérdida o Deterioro de Activos Circulantes	0	0	Pasivos Diferidos a Corto Plazo	156,269
Otros Activos Circulantes	0	0	Fondos y Bienes de Terceros en Garantía y/o Administración a Corto Plazo	0
Total de Activos Circulantes	3,064,738	2,888,417	Provisiones a Corto Plazo	0
Activo No Circulante			Otros Pasivos a Corto Plazo	0
Inversiones Financieras a Largo Plazo	0	0	Total de Pasivos Circulantes	2,013,389
Derechos a Recibir Efectivo o Equivalentes a Largo Plazo	0	0	Pasivo No Circulante	
Bienes Inmuebles, Infraestructura y Construcciones en Proceso	153,124,456	128,271,906	Cuentas por Pagar a Largo Plazo	0
Bienes Muebles	56,511,921	50,213,451	Documentos por Pagar a Largo Plazo	0
Activos Intangibles	4,874,064	4,874,064	Deuda Pública a Largo Plazo	0
Depreciación, Deterioro y Amortización Acumulada de Bienes	-40,485,110	-26,626,303	Pasivos Diferidos a Largo Plazo	0
Activos Diferidos	156,269	586,749	Fondos y Bienes de Terceros en Garantía y/o en Administración a Largo Plazo	0
Estimación por Pérdida o Deterioro de Activos no Circulantes	0	0	Provisiones a Largo Plazo	0
Otros Activos no Circulantes	0	0	Total de Pasivos No Circulantes	0
Total de Activos No Circulantes	174,181,600	157,319,867	Total del Pasivo	2,013,389
Total del Activo	177,246,338	160,208,284	HACIENDA PÚBLICA/ PATRIMONIO	
			Hacienda Pública/Patrimonio Contribuido	165,256,749
			Aportaciones	41,207,760
			Donaciones de Capital	124,048,989
			Actualización de la Hacienda Pública / Patrimonio	0
			Hacienda Pública/Patrimonio Generado	9,976,200
			Resultados del Ejercicio (Ahorro/Desahorro)	-13,854,162
			Resultados de Ejercicios Anteriores	-17,548,862
			Revaluos	49,434,854
			Reservas	0
			Rectificaciones de Resultados de Ejercicios Anteriores	-8,055,630
			Exceso o Insuficiencia en la Actualización de la Hacienda Pública/Patrimonio	0
			Resultado por Posición Monetaria	0
			Resultado por Tenencia de Activos no Monetarios	0
			Total Hacienda Pública/ Patrimonio	175,232,949
			Total del Pasivo y Hacienda Pública/Patrimonio	177,246,338
				160,208,284

Bajo protesta de decir verdad declaramos que los Estados Financieros y sus Notas son razonablemente correctos y somos responsables de su emisión.

Amanda Salazar López Ayala
Directora General

Edgaro David Trujano Carr
Director de Administración

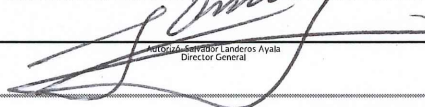


Cuenta Pública 2023

CUENTA PÚBLICA 2023
ESTADO DE ACTIVIDADES
DEL 1o. DE ENERO AL 31 DE DICIEMBRE DE 2023 y 2022
(PESOS)

Ente Público:	Agencia Espacial Mexicana	
Concepto	2023	2022
INGRESOS Y OTROS BENEFICIOS		
Ingresos de la Gestión	0	0
Impuestos	0	0
Cuotas y Aportaciones de Seguridad Social	0	0
Contribuciones de Mejoras	0	0
Derechos	0	0
Productos	0	0
Aprovechamientos	0	0
Ingresos por Venta de Bienes y Prestación de Servicios	0	0
Participaciones, Aportaciones, Convenios, Incentivos Derivados de la Colaboración Fiscal, Fondos Distintos de Aportaciones, Transferencias, Asignaciones, Subsidios y Subvenciones, y Pensiones y Jubilaciones	69,559,732	51,202,387
Participaciones, Aportaciones, Convenios, Incentivos Derivados de la Colaboración Fiscal y Fondos Distintos de Aportaciones	0	0
Transferencias, Asignaciones, Subsidios y Subvenciones, y Pensiones y Jubilaciones	69,559,732	51,202,387
Otros Ingresos y Beneficios	277,281	7,603
Ingresos Financieros	6,954	7,603
Incremento por Variación de Inventarios	0	0
Disminución del Exceso de Estimaciones por Pérdida o Deterioro u Obsolescencia	0	0
Disminución del Exceso de Provisiones	0	0
Otros Ingresos y Beneficios Varios	270,327	0
Total de Ingresos y Otros Beneficios	69,837,013	51,209,990
GASTOS Y OTRAS PÉRDIDAS		
Gastos de Funcionamiento	68,971,862	52,435,605
Servicios Personales	43,755,925	39,934,395
Materiales y Suministros	3,234,509	694,511
Servicios Generales	21,981,428	11,806,699
Transferencia, Asignaciones, Subsidios y Otras Ayudas	54,780	0
Transferencias Internas y Asignaciones al Sector Público	0	0
Transferencias al Resto del Sector Público	0	0
Subsidios y Subvenciones	0	0
Ayudas Sociales	0	0
Pensiones y Jubilaciones	0	0
Transferencias a Fideicomisos, Mandatos y Contratos Análogos	0	0
Transferencias a la Seguridad Social	0	0
Donativos	0	0
Transferencias al Exterior	54,780	0
Participaciones y Aportaciones	0	0
Participaciones	0	0
Aportaciones	0	0
Convenios	0	0
Intereses, Comisiones y Otros Gastos de la Deuda Pública	0	0
Intereses de la Deuda Pública	0	0
Comisiones de la Deuda Pública	0	0
Gastos de la Deuda Pública	0	0
Costo por Coberturas	0	0
Apoyos Financieros	0	0
Otros Gastos y Pérdidas Extraordinarias	14,664,533	14,552,578
Estimaciones, Depreciaciones, Deterioros, Obsolescencia y Amortizaciones	13,677,127	14,552,578
Provisiones	0	0
Disminución de Inventarios	0	0
Aumento por Insuficiencia de Estimaciones por Pérdida o Deterioro u Obsolescencia	0	0
Aumento por Insuficiencia de Provisiones	0	0
Otros gastos	987,406	0
Inversión Pública	0	0
Inversión Pública no Capitalizable	0	0
Total de Gastos y Otras Pérdidas	83,691,175	66,988,183
Resultados del Ejercicio (Ahorro/Desahorro)	-13,854,162	-15,778,193

Bajo protesta de decir verdad declaramos que los Estados Financieros y sus Notas son razonablemente correctos y son responsabilidad del emisor.


Roberto Landeros Ayala
Director General


Elaboro: David Vanegas Cruz
Director de Administración

Cuenta Pública 2023


CUENTA PÚBLICA 2023
ESTADO DE CAMBIOS EN LA SITUACIÓN FINANCIERA
DEL 1o. DE ENERO AL 31 DE DICIEMBRE DE 2023
(PESOS)


Ente Público:

Agencia Espacial Mexicana

Concepto	Origen	Aplicación
ACTIVO	14,588,348	31,626,402
Activo Circulante	299,061	475,382
Efectivo y Equivalentes	299,061	0
Derechos a Recibir Efectivo o Equivalentes	0	475,382
Derechos a Recibir Bienes o Servicios	0	0
Inventarios	0	0
Almacenes	0	0
Estimación por Pérdida o Deterioro de Activos Circulantes	0	0
Otros Activos Circulantes	0	0
Activo No Circulante	14,289,287	31,151,020
Inversiones Financieras a Largo Plazo	0	0
Derechos a Recibir Efectivo o Equivalentes a Largo Plazo	0	0
Bienes Inmuebles, Infraestructura y Construcciones en Proceso	0	24,852,550
Bienes Muebles	0	6,298,470
Activos Intangibles	0	0
Depreciación, Deterioro y Amortización Acumulada de Bienes	13,858,807	0
Activos Diferidos	430,480	0
Estimación por Pérdida o Deterioro de Activos no Circulantes	0	0
Otros Activos no Circulantes	0	0
PASIVO	396,525	430,480
Pasivo Circulante	396,525	430,480
Cuentas por Pagar a Corto Plazo	396,525	0
Documentos por Pagar a Corto Plazo	0	0
Porción a Corto Plazo de la Deuda Pública a Largo Plazo	0	0
Títulos y Valores a Corto Plazo	0	0
Pasivos Diferidos a Corto Plazo	0	430,480
Fondos y Bienes de Terceros en Garantía y/o Administración a Corto Plazo	0	0
Provisiones a Corto Plazo	0	0
Otros Pasivos a Corto Plazo	0	0
Pasivo No Circulante	0	0
Cuentas por Pagar a Largo Plazo	0	0
Documentos por Pagar a Largo Plazo	0	0
Deuda Pública a Largo Plazo	0	0
Pasivos Diferidos a Largo Plazo	0	0
Fondos y Bienes de Terceros en Garantía y/o en Administración a Largo Plazo	0	0
Provisiones a Largo Plazo	0	0
HACIENDA PÚBLICA/ PATRIMONIO	33,075,151	16,003,142
Hacienda Pública/Patrimonio Contribuido	976,109	0
Aportaciones	0	0
Donaciones de Capital	976,109	0
Actualización de la Hacienda Pública / Patrimonio	0	0
Hacienda Pública/Patrimonio Generado	32,099,042	16,003,142
Resultados del Ejercicio (Ahorro/Desahorro)	1,924,031	0
Resultados de Ejercicios Anteriores	0	15,778,193
Revalúos	30,175,011	0
Reservas	0	0
Rectificaciones de Resultados de Ejercicios Anteriores	0	224,949
Exceso o Insuficiencia en la Actualización de la Hacienda Pública/Patrimonio	0	0
Resultado por Posición Monetaria	0	0
Resultado por Tenencia de Activos no Monetarios	0	0

Bajo protesta de decir verdad declaramos que los Estados Financieros y sus Notas son razonablemente correctos y son responsabilidad del emisor.


Autorizó: Salvador Landeros Ayala
Director General


Elaboró: David Vanegas Cruz
Director de Administración


Cuenta Pública 2023

CUENTA PÚBLICA 2023 ESTADO DE VARIACIÓN EN LA HACIENDA PÚBLICA DEL 1º DE ENERO AL 31 DE DICIEMBRE DE 2023 (PESOS)

Ente Público: Agencia Espacial Mexicana

Concepto	Hacienda Pública/ Patrimonio Contribuido	Hacienda Pública/ Patrimonio Generado de Ejercicios Anteriores	Hacienda Pública/ Patrimonio Generado del Ejercicio	Exceso o Insuficiencia en la Actualización de la Hacienda Pública / Patrimonio	TOTAL
Hacienda Pública / Patrimonio Contribuido Neto de 2022	164,280,640				164,280,640
Aportaciones	41,207,760				41,207,760
Donaciones de Capital	123,072,880				123,072,880
Actualización de la Hacienda Pública / Patrimonio	0				0
Hacienda Pública / Patrimonio Generado Neto de 2022		9,658,493	-15,778,193		-6,119,700
Resultados del Ejercicio (Ahorro/Desahorro)		-1,770,669	-15,778,193		-15,778,193
Resultados de Ejercicios Anteriores		19,259,843			-1,770,669
Revalúos		0			19,259,843
Reservas		-7,830,681			0
Rectificaciones de Resultados de Ejercicios Anteriores		0			-7,830,681
Exceso o Insuficiencia en la Actualización de la Hacienda Pública / Patrimonio Neto de 2022				0	0
Resultado por Posición Monetaria				0	0
Resultado por Tenencia de Activos no Monetarios				0	0
Hacienda Pública / Patrimonio Neto Final de 2022	164,280,640	9,658,493	-15,778,193	0	158,160,940
Cambios en la Hacienda Pública / Patrimonio Contribuido Neto de 2023	976,109				976,109
Aportaciones	0				0
Donaciones de Capital	976,109				976,109
Actualización de la Hacienda Pública/ Patrimonio	0				0
Variaciones de la Hacienda Pública / Patrimonio Generado Neto de 2023		-15,778,193	31,874,093		16,095,900
Resultados del Ejercicio (Ahorro/Desahorro)		-15,778,193	31,874,093		16,095,900
Resultados de Ejercicios Anteriores		-15,778,193	-13,854,162		-13,854,162
Revalúos			15,778,193		0
Reservas			30,175,011		30,175,011
Rectificaciones de Resultados de Ejercicios Anteriores			0		0
			-224,949		-224,949
Cambios en el Exceso o Insuficiencia en la Actualización de la Hacienda Pública / Patrimonio Neto de 2023				0	0
Resultado por Posición Monetaria				0	0
Resultado por Tenencia de Activos no Monetarios				0	0
Hacienda Pública / Patrimonio Neto Final de 2023	165,256,749	-6,119,700	16,095,900	0	175,232,949

Bajo protesta de decir verdad declaramos que los Estados Financieros y sus Notas son razonablemente correctos y son responsabilidad del emisor:


 Autorizo: Salvador Landeros Ayala
 Director General



Elaboró: David Vanegas Cruz
 Director de Administración

Cuenta Pública 2023

ENTE PÚBLICO: AGENCIA ESPACIAL MEXICANA

CUENTA PÚBLICA 2023
ESTADO ANALÍTICO DEL ACTIVO
DEL 1.º DE ENERO AL 31 DE DICIEMBRE DE 2023
(PESOS)

Concepto	Saldo Inicial	Cargos del Periodo	Abonos del Periodo	Saldo Final	Variación del Periodo
ACTIVO	160,208,284	106,418,383	89,380,329	177,246,338	17,038,054
Activo Circulante	2,888,417	75,111,094	74,934,773	3,064,738	176,321
Efectivo y Equivalentes	2,797,351	5,243,886	5,542,947	2,498,290	-299,061
Derechos a Recibir Efectivo o Equivalentes	91,066	69,867,208	69,391,826	566,448	475,382
Derechos a Recibir Bienes o Servicios	0	0	0	0	0
Inventarios	0	0	0	0	0
Almacenes	0	0	0	0	0
Estimación por Pérdida o Deterioro de Activos Circulantes	0	0	0	0	0
Otros Activos Circulantes	0	0	0	0	0
Activo No Circulante	157,319,867	31,307,289	14,445,556	174,181,600	16,861,733
Inversiones Financieras a Largo Plazo	0	0	0	0	0
Derechos a Recibir Efectivo o Equivalentes a Largo Plazo	0	0	0	0	0
Bienes Inmuebles, Infraestructura y Construcciones en Proceso	128,271,906	24,852,550	0	153,124,456	24,852,550
Bienes Muebles	50,213,451	6,298,470	0	56,511,921	6,298,470
Activos Intangibles	4,874,064	0	0	4,874,064	0
Depreciación, Deterioro y Amortización Acumulada de Bienes	-26,626,303	0	13,858,807	-40,485,110	-13,858,807
Activos Diferidos	586,749	156,269	586,749	156,269	-430,480
Estimación por Pérdida o Deterioro de Activos no Circulantes	0	0	0	0	0
Otros Activos no Circulantes	0	0	0	0	0

Bajo protesta de decir verdad declaramos que los Estados Financieros y sus Notas son razonablemente correctos y son responsabilidad del emisor.


Aunforzo: Salvador Landeros Ayala
Director General



Elaboró: David Vanegas Cruz
Director de Administración

Cuenta Pública 2023

CUENTA PÚBLICA 2023
ESTADO ANALÍTICO DE LA DEUDA Y OTROS PASIVOS
DEL 1o. DE ENERO AL 31 DE DICIEMBRE DE 2023
(PESOS)

Ente Público:

Agencia Espacial Mexicana

Concepto	Moneda de Contratación	Institución o País Acreedor	Saldo Inicial del Periodo	Saldo Final del Periodo
DEUDA PÚBLICA				
Corto Plazo				
Deuda Interna			0	0
Instituciones de Crédito			0	0
Títulos y Valores			0	0
Arrendamientos Financieros			0	0
Deuda Externa			0	0
Organismos Financieros Internacionales			0	0
Deuda Bilateral			0	0
Títulos y Valores			0	0
Arrendamientos Financieros			0	0
Subtotal Corto Plazo			0	0
Largo Plazo				
Deuda Interna			0	0
Instituciones de Crédito			0	0
Títulos y Valores			0	0
Arrendamientos Financieros			0	0
Deuda Externa			0	0
Organismos Financieros Internacionales			0	0
Deuda Bilateral			0	0
Títulos y Valores			0	0
Arrendamientos Financieros			0	0
Subtotal Largo Plazo			0	0
Otros Pasivos			2,047,344	2,013,389
Total Deuda y Otros Pasivos			2,047,344	2,013,389

Bajo protesta de decir verdad declaramos que los Estados Financieros y sus Notas son razonablemente correctos y son responsabilidad del emisor.


Autorizó: Salvador Landeros Ayala
Director General



Elaboró: David Vanegas Cruz
Director de Administración

Cuenta Pública 2023

CUENTA PÚBLICA 2023
ESTADO DE FLUJOS DE EFECTIVO
DEL 1o. DE ENERO AL 31 DE DICIEMBRE DE 2023 Y 2022
(PESOS)

Ente Público:	Agencia Espacial Mexicana		
Concepto	2023	2022	
Flujos de Efectivo de las Actividades de Operación			
Origen	69,837,013	51,209,990	
Impuestos	0	0	
Cuotas y Aportaciones de Seguridad Social	0	0	
Contribuciones de Mejoras	0	0	
Derechos	0	0	
Productos	0	0	
Aprovechamientos	0	0	
Ingresos por Venta de Bienes y Prestación de Servicios	0	0	
Participaciones, Aportaciones, Convenios, Incentivos Derivados de la Colaboración Fiscal y Fondos Distintos de Aportaciones	0	0	
Transferencias, Asignaciones, Subsidios y Subvenciones, y Pensiones y Jubilaciones	69,559,732	51,202,387	
Otros Origenes de Operación	277,281	7,603	
Aplicación	70,014,048	52,435,605	
Servicios Personales	43,755,925	39,934,395	
Materiales y Suministros	3,234,509	694,511	
Servicios Generales	21,981,428	11,806,699	
Transferencias Internas y Asignaciones al Sector Público	0	0	
Transferencias al Resto del Sector Público	0	0	
Subsidios y Subvenciones	0	0	
Ayudas Sociales	0	0	
Pensiones y Jubilaciones	0	0	
Transferencias a Fideicomisos, Mandatos y Contratos Análogos	0	0	
Transferencias a la Seguridad Social	0	0	
Donativos	0	0	
Transferencias al Exterior	54,780	0	
Participaciones	0	0	
Aportaciones	0	0	
Convenios	0	0	
Otras Aplicaciones de Operación	987,406	0	
Flujos Netos de Efectivo por Actividades de Operación	-177,035	-1,225,615	
Flujos de Efectivo de las Actividades de Inversión			
Origen	0	0	
Bienes Inmuebles, Infraestructura y Construcciones en Proceso	0	0	
Bienes Muebles	0	0	
Otros Origenes de Inversión	0	0	
Aplicación	0	17,212	
Bienes Inmuebles, Infraestructura y Construcciones en Proceso	0	0	
Bienes Muebles	0	17,212	
Otras Aplicaciones de Inversión	0	0	
Flujos Netos de Efectivo por Actividades de Inversión	0	-17,212	
Flujo de Efectivo de las Actividades de Financiamiento			
Origen	396,525	1,114,093	
Endeudamiento Neto	0	0	
Interno	0	0	
Externo	0	0	
Otros Origenes de Financiamiento	396,525	1,114,093	
Aplicación	518,551	7,136,834	
Servicios de la Deuda	0	0	
Interno	0	0	
Externo	0	0	
Otras Aplicaciones de Financiamiento	518,551	7,136,834	
Flujos netos de Efectivo por Actividades de Financiamiento	-122,026	-6,022,741	
Incremento/Disminución Neta en el Efectivo y Equivalentes al Efectivo	-299,061	-7,265,568	
Efectivo y Equivalentes al Efectivo al Inicio del Ejercicio	2,797,351	10,062,919	
Efectivo y Equivalentes al Efectivo al Final del Ejercicio	2,498,290	2,797,351	

Bajo protesta de decir verdad declaramos que los estados financieros y sus notas son razonablemente correctos y son responsabilidad del emisor.

Augusto Salvador Landeros Ayala
Director General

Elaboró: David Vanegas Cruz
Director de Administración

Cuenta Pública 2023

CUENTA PÚBLICA 2023
 CONCILIACIÓN CONTABLE - PRESUPUESTARIA
 DEL 1º DE ENERO AL 31 DE DICIEMBRE DE 2023
 (PESOS)

Ente Público: _____ Agencia Espacial Mexicana

Concepto	2023
Conciliación entre los ingresos presupuestarios y contables	
1. Total de Ingresos Presupuestarios	69,837,013
2. Más Ingresos Contables No Presupuestarios	0
Ingresos Financieros	0
Incremento por variación de inventarios	0
Disminución del exceso de estimaciones por pérdida o deterioro u obsolescencia	0
Disminución del exceso de provisiones	0
Otros ingresos y beneficios varios	0
Otros ingresos contables no presupuestarios	0
3. Menos Ingresos Presupuestarios No Contables	0
Aprovechamientos patrimoniales	0
Ingresos Derivados de Financiamientos	0
Otros ingresos presupuestarios no contables	0
4. Total de Ingresos Contables (4 = 1 + 2 - 3)	69,837,013
Conciliación entre los egresos presupuestarios y los gastos contables	
1. Total de Egresos Presupuestarios	69,586,461
2. Menos Egresos Presupuestarios No Contables	1,328,794
Materias primas y materiales de producción y comercialización	0
Materiales y suministros	0
Mobiliario y equipo de administración	0
Mobiliario y equipo educacional y recreativo	0
Equipo e instrumental médico y de laboratorio	0
Vehículos y equipo de transporte	0
Equipo de defensa y seguridad	0
Maquinaria, otros equipos y herramientas	0
Activos biológicos	0
Bienes inmuebles	0
Activos intangibles	0
Obra pública en bienes de dominio público	0
Obra pública en bienes propios	0
Acciones y participaciones de capital	0
Compra de títulos y valores	0
Concesión de préstamos	0

Cuenta Pública 2023


CUENTA PÚBLICA 2023
 CONCILIACIÓN CONTABLE - PRESUPUESTARIA
 DEL 1.º DE ENERO AL 31 DE DICIEMBRE DE 2023
 (PESOS)

Ente Público:

Agencia Espacial Mexicana

Concepto	2023
Inversiones en fideicomisos, mandatos y otros análogos	0
Provisiones para contingencias y otras erogaciones especiales	0
Amortización de la deuda pública	0
Adeudos de ejercicios fiscales anteriores (ADEFAS)	0
Otros egresos presupuestarios no contables	1,328,794
3. Más Gastos Contables No Presupuestarios	15,433,508
Estimaciones, depreciaciones, deterioros, obsolescencia y amortizaciones	13,677,127
Provisiones	686,691
Disminución de inventarios	0
Otros gastos	0
Inversión Pública no Capitalizable	0
Materiales y Suministro (consumo)	0
Otros gastos contables no presupuestarios	1,069,690
4. Total de Gastos Contables (4 = 1 - 2 + 3)	83,691,175

Bajo protesta de decir verdad declaramos que los Estados Financieros y sus Notas son razonablemente correctos y son responsabilidad del emisor.


 Auberizo Salgado Landeros Ayala
 Director General


 Elaboró: David Vanegas Cruz
 Director de Administración

Cuenta Pública 2023

CUENTA PÚBLICA 2023
PATRIMONIO DEL ENTE PÚBLICO DEL SECTOR PARAESTATAL
(PESOS)


Ente Público:

Agencia Espacial Mexicana

Concepto	Monto
Total de Patrimonio del ente público	175,232,949
% del Patrimonio del Ente Público que es propiedad del Poder Ejecutivo	100.00
Patrimonio del ente público que es propiedad del Poder Ejecutivo	175,232,949

Bajo protesta de decir verdad declaramos que los Estados Financieros y sus Notas son razonablemente correctos y son responsabilidad del emisor.


Antonio Salvador Landeros Ayala
Director General


Elaboró: David Vanegas Cruz
Director de Administración

CUENTA PÚBLICA 2023

AGENCIA ESPACIAL MEXICANA INFORME DE PASIVOS CONTINGENTES

A continuación, se menciona la relación de los litigios con la información cuantificada (montos aproximados) y totalizada al cierre del ejercicio 2023:

1. Exp. 391/2016. Juicio Laboral en contra de la AEM, se encuentra en espera de notificación de amparo directo por inconformidad de la parte actora. Monto total a pagar dictado en Laudo 12.8 miles de pesos.
2. Exp. 404/2016. Juicio Laboral en contra de la AEM, se encuentra en espera de notificación del amparo directo por inconformidad de la parte actora. Monto total a pagar dictado en Laudo 94.1 miles de pesos.
3. Exp. 540/2016. Juicio Laboral en contra de la AEM, se encuentra en una etapa de ofrecimiento de pruebas, actuando de conformidad a las etapas procesales establecidas en la normatividad aplicable de la materia, con una prioridad de atención alta y el impacto económico para la entidad será en caso de que la autoridad competente de cada uno de los juicios referidos dicte laudo y/o sentencia favorable a los actores de cada litigio, representaría un riesgo financiero para la institución e incidir de manera importante en su flujo de efectivo y ejercicio presupuestal. Monto estimado 247.4 miles de pesos
4. Exp. 321/2017. Juicio Ordinario Mercantil en contra de la AEM, se encuentra en una etapa de desahogo de pruebas, actuando de conformidad a las etapas procesales establecidas en la normatividad aplicable de la materia, con una prioridad de atención alta y el impacto económico para la entidad será en caso de que la autoridad competente de cada uno de los juicios referidos dicte laudo y/o sentencia favorable a los actores de cada litigio, representaría un riesgo financiero para la institución e incidir de manera importante en su flujo de efectivo y ejercicio presupuestal. Monto demandado 41,891.2 miles de pesos.
5. Exp. 17/2017. Juicio laboral en contra de la AEM, se encuentra en la etapa de desahogo de pruebas, actuando de conformidad a las etapas procesales establecidas en la normatividad aplicable de la materia, con una prioridad de atención alta y el impacto económico para la entidad será en caso de que la autoridad competente de cada uno de los juicios referidos dicte laudo y/o sentencia favorable a los actores de cada litigio, representaría un riesgo financiero para la institución e incidir de manera importante en su flujo de efectivo y ejercicio presupuestal. Monto estimado 2.6 miles de pesos.
6. Exp. 282/2018. Juicio laboral en contra de la AEM, se encuentra en demanda excepciones y defensas, actuando de conformidad a las etapas procesales establecidas en la normatividad aplicable de la materia, con una prioridad de atención alta y el impacto económico para la entidad será en caso de que la autoridad competente de cada uno de los juicios referidos dicte laudo y/o sentencia favorable a los actores de cada litigio, representaría un riesgo financiero para la institución e incidir de manera importante en su flujo de efectivo y ejercicio presupuestal. Monto estimado 372.7 miles de pesos.
7. Exp. 272/2018. Juicio laboral en contra de la AEM, se encuentra en la etapa de ofrecimiento de pruebas, actuando de conformidad a las etapas procesales establecidas en la normatividad aplicable de la materia, con una prioridad de atención alta y el impacto económico para la entidad será en caso de que la autoridad competente de cada uno de los juicios referidos dicte laudo y/o sentencia favorable a los actores de cada litigio, representaría un riesgo financiero para la institución e incidir de manera importante en su flujo de efectivo y ejercicio presupuestal. Monto estimado 539.7 miles de pesos.

CUENTA PÚBLICA 2023

8. Exp. 353/2019. Juicio laboral en contra de la AEM, se encuentra en demanda excepciones y defensas, actuando de conformidad a las etapas procesales establecidas en la normatividad aplicable de la materia, con una prioridad de atención alta y el impacto económico para la entidad será en caso de que la autoridad competente de cada uno de los juicios referidos dicte laudo y/o sentencia favorable a los actores de cada litigio, representaría un riesgo financiero para la institución e incidir de manera importante en su flujo de efectivo y ejercicio presupuestal. Monto estimado 1,140.7 miles de pesos.
9. Exp. 373/2019. Juicio laboral en contra de la AEM, se encuentra en la etapa de ofrecimiento de pruebas, actuando de conformidad a las etapas procesales establecidas en la normatividad aplicable de la materia, con una prioridad de atención alta y el impacto económico para la entidad será en caso de que la autoridad competente de cada uno de los juicios referidos dicte laudo y/o sentencia favorable a los actores de cada litigio, representaría un riesgo financiero para la institución e incidir de manera importante en su flujo de efectivo y ejercicio presupuestal. Monto estimado 897.3 miles de pesos.
10. Exp. 383/2021. Juicio laboral en contra de la AEM, se encuentra en la etapa de ofrecimiento de pruebas, actuando de conformidad a las etapas procesales establecidas en la normatividad aplicable de la materia, con una prioridad de atención alta y el impacto económico para la entidad será en caso de que la autoridad competente de cada uno de los juicios referidos dicte laudo y/o sentencia favorable a los actores de cada litigio, representaría un riesgo financiero para la institución e incidir de manera importante en su flujo de efectivo y ejercicio presupuestal. Monto estimado 558.5 miles de pesos.
- Al cierre del ejercicio de 2023 el monto de los litigios asciende a 45,756.3 miles de pesos

Autorizó:  SALVADOR LANDEROS AYALA

Cargo Director General

 Elaboró: DAVID VANEGAS CRUZ

Cargo Director de Administración

AGENCIA ESPACIAL MEXICANA
NOTAS A LOS ESTADOS FINANCIEROS

INTRODUCCIÓN

Atendiendo a lo establecido por el artículo 17 de la Ley General de Contabilidad Gubernamental (LCCG), cada ente público es responsable de su contabilidad, de la operación del sistema y en consecuencia de la información que proporciona para la integración de la Cuenta Pública y con fundamento en lo señalado en el artículo 53 de la LCCG, en el Acuerdo por el que se armoniza la estructura de las cuentas públicas, a la Agencia Espacial Mexicana (AEM) le corresponde formular e integrar la información.

De conformidad con los artículos 46, fracción I, inciso g) y 49 de la LCCG, con el Manual de Contabilidad Gubernamental emitido por el Consejo Nacional de Armonización Contable (CONAC) y en específico con el Manual de Contabilidad Gubernamental para el Poder Ejecutivo Federal (MCGPEF), se presentan las notas a los estados financieros del Poder Ejecutivo Federal, integrando reportes comparativos entre el ejercicio de 2023 y 2022, con los siguientes apartados:

- Notas de Desglose
- Notas de Memoria
- Notas de Gestión Administrativa

Las cifras consignadas en la contabilidad del ente público fueron obtenidas del Sistema de Contabilidad Gubernamental (SCG), la responsabilidad y confiabilidad de las mismas, corresponde a la Agencia Espacial Mexicana (AEM).

A) NOTAS DE DESGLOSE

I) NOTAS AL ESTADO DE SITUACIÓN FINANCIERA

Activo

Efectivo y Equivalentes.

Al 31 de diciembre de 2023 y 2022 se integra de la siguiente manera:

Concepto	Año	
	2023	2022
Bancos	2,498,290	2,797,351
Total, Efectivo y Equivalentes	2,498,290	2,797,351

CUENTA PÚBLICA 2023

Al 31 de diciembre de 2023 y 2022 no se tienen Inversiones financieras, ni fondos con afectación específica.

Derechos a Recibir Efectivo y Equivalentes y Bienes o Servicios a Recibir

- Derechos a Recibir Efectivo o Equivalentes

Concepto	Año	
	2023	2022
Cuentas por cobrar a corto plazo	495,643	-
Deudores diversos por cobrar a corto plazo	70,805	91,066
Total, Derechos a Recibir Efectivo y Equivalentes y Bienes o Servicios a Recibir	566,448	91,066

Al 31 de diciembre de 2023 y 2022, los saldos se integran por cuentas por cobrar de recursos destinados a pagos relacionados con servicios personales y saldos pendientes de cobro a personas físicas por comisiones bancarias y recargos.

- Derechos a Recibir Bienes o Servicios.
- Sin información que revelar

Bienes Disponibles para su Transformación o Consumo (Inventarios)

Sin información que revelar

Inversiones Financieras

Sin información que revelar

Bienes Muebles, Inmuebles e Intangibles

- Bienes Muebles

Concepto	Año	
	2023	2022
Sistema de recepción multisatelital	23,045,000	23,045,000



CUENTA PÚBLICA 2023

Mobiliario y equipo de administración	8,053,153	3,395,065
Equipo informático	20,299,594	19,890,743
Equipo de audio	-	75,527
Equipo de generación eléctrica	3,200,906	2,875,673
Equipo de comunicación y telecomunicación	668,267	668,267
Maquinaria y equipo industrial	1,245,0001	263,176
Total, bienes muebles	56,511,921	50,213,451
Depreciación. Deterioro Acumulada de Bienes Muebles	(31,400,303)	(21,640,268)
Bienes muebles, neto	25,111,618	28,573,183

El incremento en los bienes muebles se origina principalmente de la donación recibida de bienes muebles, derivada del cumplimiento a las cláusulas establecidas en el contrato AEM-DA-01/2023-Donación, en cumplimiento al contrato de arrendamiento de bienes muebles AEM-GRMSC-008-/2020-ARR.

La depreciación de los bienes muebles se determina de acuerdo con lo publicado por el Consejo Nacional de Armonización Contable (CONAC):

- Principales Reglas de Registro y Valoración del Patrimonio, cuyo última Reforma al Acuerdo por el que se emiten las Principales Reglas del Registro y Valoración del Patrimonio, publicado en el Diario Oficial el 08 de septiembre de 2013.
- Reglas Específicas del Registro y Valoración del Patrimonio NOR-01-04-0001, cuyo último Acuerdo por el que se Reforman las Reglas Específicas del Registro y Valoración del Patrimonio, publicado en el Diario Oficial el 27 de septiembre de 2017.
- Parámetros de estimación de Vida Útil publicado el 31 de julio del 2012.

➤ Bienes Inmuebles

Concepto	Año	
	2023	2022
Terreno urbano ubicado en fraccionamiento Parque Industrial Santa Bárbara, Atlacomulco, Estado de México	29,821,386	17,530,000
Terreno urbano ubicado en Zacatecas	263,358	8,859,960



CUENTA PÚBLICA 2023

Terreno ubicado en Tlaxiaca Estado de Hidalgo	1,138,222	1,138,222
Total Terrenos	31,222,966	27,528,182
Inmueble Atlacommulco, Estado de México	85,894,812	68,575,535
Inmueble Zacatecas, Zacatecas	36,006,678	32,168,189
Total Edificios	121,901,490	100,743,724
Depreciación. Deterioro Acumulada de Bienes Inmuebles	(5,817,271)	(3,324,543)
Total de Bienes Inmuebles, Infraestructura y Construcciones en proceso	147,307,185	124,947,363

El incremento en los bienes inmuebles se origina de la aplicación de los resultados de los dictámenes valuatorios emitidos por el Instituto de Administración y Avalúo de Bienes Nacionales (INDAABIN), sobre los inmuebles del Estado de México y Zacatecas.

La depreciación de los bienes inmuebles se determina de acuerdo con lo publicado por el Consejo Nacional de Armonización Contable (CONAC):

- Principales Reglas de Registro y Valoración del Patrimonio, cuyo última Reforma al Acuerdo por el que se emiten las Principales Reglas del Registro y Valoración del Patrimonio, publicado en el Diario Oficial el 08 de septiembre de 2013.
- Reglas Especificas del Registro y Valoración del Patrimonio NOR-01-04-0001, cuyo último Acuerdo por el que se Reforman las Reglas Especificas del Registro y Valoración del Patrimonio, publicado en el Diario Oficial el 27 de septiembre de 2017.
- Parámetros de estimación de Vida Útil publicado el 31 de julio del 2012.

➤ Bienes Intangibles

Concepto	Año	
	2023	2022
Activos intangibles (licencia)	257,379	257,379
Activos intangibles (software)	4,616,685	4,616,685
Total activos intangibles	4,874,064	4,874,064
Amortización Acumulada de Bienes Intangibles	(3,267,537)	(1,661,492)
Bienes muebles e intangibles, neto	1,606,527	3,212,572

La amortización de los bienes intangibles se determina de acuerdo con lo publicado por el Consejo Nacional de Armonización Contable (CONAC):

CUENTA PÚBLICA 2023

- Principales Reglas de Registro y Valoración del Patrimonio, cuyo última Reforma al Acuerdo por el que se emiten las Principales Reglas del Registro y Valoración del Patrimonio, publicado en el Diario Oficial el 08 de septiembre de 2013.
 - Reglas Específicas del Registro y Valoración del Patrimonio NOR-01-04-0001, cuyo último Acuerdo por el que se Reforman las Reglas Específicas del Registro y Valoración del Patrimonio, publicado en el Diario Oficial el 27 de septiembre de 2017.
 - Parámetros de estimación de Vida Útil publicado el 31 de julio del 2012.
- Activos diferidos

Concepto	Año	
	2023	2022
Activos diferidos	156,269	586,749

Los activos diferidos representan gastos devengados no pagados al cierre del ejercicio; a pagarse con presupuesto del ejercicio 2024.

Estimaciones y deterioros

Sin información que revelar

Otros Activos

Sin información que revelar

Pasivo

- Cuentas por Pagar a Corto Plazo

Concepto	Año	
	2023	2022
Cuentas por Pagar a Corto Plazo	1,857,120	1,460,595

Las cuentas por pagar a corto plazo corresponden principalmente a pago de impuesto y/o contribuciones con un vencimiento interior a 28 días.

- Fondos y Bienes de Terceros en Garantía y/o Administración a Corto Plazo y a largo Plazo
- Sin información a revelar
- Pasivo Diferido y otros

CUENTA PÚBLICA 2023

Concepto	Año	
	2023	2022
Pasivos Diferidos a Corto Plazo	156,269	586,749

Los pasivos diferidos representan gastos devengados no pagados al cierre del ejercicio; a pagarse con presupuesto del ejercicio 2024. Respecto a otros pasivos, la Agencia Espacial Mexicana no tiene información que revelar.

II) NOTAS AL ESTADO DE ACTIVIDADES

Participaciones, Aportaciones, Convenios, Incentivos Derivados de la Colaboración Fiscal, Fondos Distintos de Aportaciones, Transferencias, Asignaciones, Subsidios y Subvenciones, y Pensiones y Jubilaciones

➤ Transferencias del Gobierno Federal:

Concepto	Año	
	2023	2022
Transferencias Internas y Asignaciones del Sector Público	69,559,732	51,202,387

➤ Otros Ingresos y Beneficios

Concepto	Año	
	2023	2022
Rendimientos percibidos por inversiones a corto plazo	6,954	7,603
Otros Ingresos y beneficios varios	270,327	-
Total, Otros Ingresos y Beneficios	277,281	7,603

➤ Gastos y Otras Pérdidas

CUENTA PÚBLICA 2023

Concepto	Año	
	2023	2022
Gastos de Funcionamiento	68,971,862	52,435,605
Servicios Personales	43,755,925	39,934,395
Materiales y Suministros	3,234,509	694,511
Servicios Generales	21,981,428	11,806,699
Transferencias, Asignaciones, Subsidios y otras ayudas	54,780	-
Transferencias al exterior	54,780	-
Otros Gastos y Pérdidas Extraordinarias	14,664,533	14,552,578
Estimaciones, Depreciaciones, Deterioros, Obsolescencia y Amortizaciones	13,677,127	14,552,578
Otros gastos varios	987,406	-
Total, de Gastos y Otras Pérdidas	83,691,175	66,988,183

➤ Servicios Personales:

Los principales gastos se encuentran en: Sueldo, Compensación Garantizada y aguinaldos.

➤ Materiales y Suministros.

Los principales gastos son: materiales y artículos de construcción y reparación y refacciones y accesorios.

➤ Servicios Generales.

Los principales conceptos de gasto son:

CUENTA PÚBLICA 2023

Conceptos de gasto	Año	
	2023	2022
Servicios integrales de infraestructura de cómputo	30,259	53,546
Otras asesorías para la operación de programas	695,201	536,057
Arrendamiento de edificios y locales	4,580,976	3,754,898
Arrendamiento de equipo y bienes informáticos	1,859,814	1,184,355
Arrendamiento de mobiliario	2,311,882	1,718,484
Servicios de vigilancia	2,325,957	586,023
Servicios Integrales	5,331,539	960,949
Servicios de instalación, reparación, mantenimiento y conservación	1,105,443	-

III) NOTAS AL ESTADO DE VARIACIÓN EN LA HACIENDA PÚBLICA

➤ Modificaciones al Patrimonio Contribuido y Generado

Concepto	Año	
	2023	2022
Patrimonio contribuido	165,256,749	164,280,640
Patrimonio Generado	9,976,200	(6,119,700)

Al 31 de diciembre de 2023, el incremento se genera principalmente por la donación recibida de bienes muebles y por la aplicación de ellos resultados de los dictámenes valuatorios emitidos por el INDAABIN, sobre los inmuebles del Estado de México y Zacatecas.

CUENTA PÚBLICA 2023

Concepto		HACIENDA PÚBLICA/PATRIMONIO GENERADO DEL EJERCICIO	
Hacienda Pública/Patrimonio Neto al 31 de diciembre de 2022		158,160,940	
Variaciones de la Hacienda Pública/Patrimonio Neto Final del 1º de enero al 31 de diciembre de 2023		17,072,009	
Resultado del Ejercicio (Ahorro/Desahorro) del 1 de enero al 31 de diciembre de 2023		(13,854,162)	
Rectificaciones de resultados de ejercicios anteriores		(224,949)	
Superávit por donación		976,109	
Revalúo de bienes inmuebles		30,175,011	
Saldo Neto en la Hacienda Pública/Patrimonio generado al 31 de diciembre de 2023		175,232,949	

IV) NOTAS AL ESTADO DE FLUJOS DE EFECTIVO

Efectivo y Equivalentes

A continuación, se presenta un análisis de saldos inicial y final que figuran en la última parte del estado de flujo de efectivo:

Concepto	Año	
	2023	2022
Efectivo en Bancos	2,498,290	2,797,351
Total de Efectivo y Equivalentes	2,498,290	2,797,351

Detalle de Adquisición de Bienes Muebles e Inmuebles en Efectivo

Sin información que revelar

Conciliación de los flujos de efectivo netos de las actividades de operación y la cuenta de ahorro y desahorro antes de rubros extraordinarios.

CUENTA PÚBLICA 2023

Concepto	2023
Ahorro y desahorro del periodo	(13,854,762)
Movimientos de partidas que no afectan el efectivo:	
Depreciación	13,677,127
Otros orígenes	-
Otras aplicaciones	-
Ahorro y desahorro antes de rubros extraordinarios.	177,035
Flujos de efectivo netos de las actividades de operación	177,035

V) CONCILIACIÓN ENTRE INGRESOS PRESUPUESTARIOS Y CONTABLES, ASÍ COMO ENTRE LOS EGRESOS PRESUPUESTARIOS Y LOS GASTOS CONTABLES

AGENCIA ESPACIAL MEXICANA Conciliación entre los ingresos presupuestarios y contables, Correspondiente del 1 de enero al 31 de diciembre de 2023 (Cifras en pesos)	
Total de Ingresos Presupuestarios	69,837,013
Más Ingresos Contables No Presupuestarios	-
Ingresos Financieros	-
Disminución del Exceso de Estimaciones por Pérdida o Deterioro u Obsolescencia	-
Disminución del Exceso de Provisiones	-
Otros Ingresos Contables No Presupuestarios	-
Menos Ingresos Presupuestarios No contables	-

CUENTA PÚBLICA 2023

Ingresos Derivados de Financiamientos	-	
Otros Ingresos Presupuestarios No Contables	-	
Total de Ingresos Contables		69,837,013

AGENCIA ESPACIAL MEXICANA Conciliación entre los Egresos Presupuestarios y los Gastos Contables Correspondientes del 1 de enero al 31 de diciembre de 2023 (Cifras en pesos)		
Total de Egresos Presupuestarios		69,586,461
Menos Egresos Presupuestarios No Contables		1,328,794
Mobiliario y Equipo de Administración		
Maquinaria, Otros Equipos y Herramientas		
Bienes Inmuebles		
Activos Intangibles		
Adeudos de Ejercicios Fiscales Anteriores (ADEFAS)		
Otros Egresos Presupuestales No Contables	1,328,794	
Más Gastos Contables No presupuestarios		15,433,508
Estimaciones, Depreciaciones, Deterioros, Obsolescencia y Amortizaciones	13,677,127	
Provisiones	686,691	
Otros Gastos		
Otros Gastos Contables No Presupuestarios	1,069,690	
Total de Gasto Contable		83,691,175

CUENTA PÚBLICA 2023

Otros Egresos Presupuestales No Contables.

ISR sueldos y salarios diciembre 2022	785,627
ISSSTE quincena 24 de 2022	32,462
SAR 6to. bimestre 2022	25,906
Cesantia 6to. bimestre 2022	41,125
Vivienda 6to. bimestre 2022	64,943
Ahorro solidario 6to. Bimestre 2022	37,836
Impuesto sobre nómina EDOMEX diciembre 2022	15,632
Impuesto sobre nóminas Zacatecas diciembre 2022	4,700
Impuesto sobre nóminas CDMX	153,861
Otros gastos	166,703
Total	<u>1,328,795</u>

Otros Gastos Contables No presupuestales.

Aguinaldo personal de baja 2022	73,284
Retroactivo sueldo base personal baja 2022	1,585
Retroactivo compensación garantizada personal baja 202	26,765
Retroactivo ayuda despesa personal baja 2022	650
Congreso astronáutico internacional Guadalajara	975,000
Pérdida cambiaria	12,406
Total	<u>1,089,690</u>

B) NOTAS DE MEMORIA (CUENTAS DE ORDEN)

➤ Cuentas de Orden Contables y Presupuestarias

Atendiendo a lo establecido en la LGCG, para efectos del registro y control, el CONAC ha determinado Cuentas de Orden, mismas que se presentan en el Plan de Cuentas; en este contexto, se han incluido en el MCGPEF.

➤ Contables:

Las Cuentas de Orden Contables permiten reflejar, entre otras operaciones, las correspondientes a Instrumentos de crédito prestados o recibidos en garantía de los formadores de mercado, emisión de bonos, títulos y valores de deuda pública, avales y garantías recibidas, demandas judiciales, bienes recibidos en concesión, operaciones en proceso de regularizar y fondo de los trabajadores (FONAC).

Destaca la siguiente por su importancia relativa:

➤ Demandas Judiciales en Proceso de Resolución

CUENTA PÚBLICA 2023

Las demandas Judiciales en Proceso de Resolución al 31 de diciembre de 2023 ascienden a 45,756.3 miles de pesos y se entregan de la siguiente manera:

1. Exp. 391/2016. Juicio Laboral en contra de la AEM, se encuentra en espera de notificación de amparo directo por inconformidad de la parte actora. Monto total a pagar dictado en Laudo 12.8 miles de pesos.
2. Exp. 404/2016. Juicio Laboral en contra de la AEM, se encuentra en espera de notificación de amparo directo por inconformidad de la parte actora. Monto total a pagar dictado en Laudo 94.0 miles de pesos.
3. Exp. 540/2016. Juicio Laboral en contra de la AEM, se encuentra en una etapa de ofrecimiento de pruebas, actuando de conformidad a las etapas procesales establecidas en la normatividad aplicable de la materia, con una prioridad de atención alta y el impacto económico para la entidad será en caso de que la autoridad competente de cada uno de los juicios referidos dicte laudo y/o sentencia favorable a los actores de cada litigio, representaría un riesgo financiero para la institución e incidir de manera importante en su flujo de efectivo y ejercicio presupuestal. Monto estimado 247.4 miles de pesos
4. Exp. 321/2017. Juicio Ordinario Mercantil en contra de la AEM, se encuentra en una etapa de desahogo de pruebas, actuando de conformidad a las etapas procesales establecidas en la normatividad aplicable de la materia, con una prioridad de atención alta y el impacto económico para la entidad será en caso de que la autoridad competente de cada uno de los juicios referidos dicte laudo y/o sentencia favorable a los actores de cada litigio, representaría un riesgo financiero para la institución e incidir de manera importante en su flujo de efectivo y ejercicio presupuestal. Monto demandado 41,891.2 miles de pesos.
5. Exp. 17/2017. Juicio laboral en contra de la AEM, se encuentra en la etapa de desahogo de pruebas, actuando de conformidad a las etapas procesales establecidas en la normatividad aplicable de la materia, con una prioridad de atención alta y el impacto económico para la entidad será en caso de que la autoridad competente de cada uno de los juicios referidos dicte laudo y/o sentencia favorable a los actores de cada litigio, representaría un riesgo financiero para la institución e incidir de manera importante en su flujo de efectivo y ejercicio presupuestal. Monto estimado 2.6 miles de pesos.
6. Exp. 282/2018. Juicio laboral en contra de la AEM, se encuentra en demanda excepciones y defensas, actuando de conformidad a las etapas procesales establecidas en la normatividad aplicable de la materia, con una prioridad de atención alta y el impacto económico para la entidad será en caso de que la autoridad competente de cada uno de los juicios referidos dicte laudo y/o sentencia favorable a los actores de cada litigio, representaría un riesgo financiero para la institución e incidir de manera importante en su flujo de efectivo y ejercicio presupuestal. Monto estimado 372.7 miles de pesos.
7. Exp. 272/2018. Juicio laboral en contra de la AEM, se encuentra en la etapa de ofrecimiento de pruebas, actuando de conformidad a las etapas procesales establecidas en la normatividad aplicable de la materia, con una prioridad de atención alta y el impacto económico para la entidad será en caso de que la autoridad competente de cada uno de los juicios referidos dicte laudo y/o sentencia favorable a los actores de cada litigio, representaría un riesgo financiero para la institución e incidir de manera importante en su flujo de efectivo y ejercicio presupuestal. Monto estimado 539.7 miles de pesos.
8. Exp. 353/2019. Juicio laboral en contra de la AEM, se encuentra en demanda excepciones y defensas, actuando de conformidad a las etapas procesales establecidas en la normatividad aplicable de la materia, con una prioridad de atención alta y el impacto económico para la entidad será en caso de que la autoridad competente de cada uno de los juicios referidos dicte laudo y/o sentencia favorable a los actores de cada litigio,

CUENTA PÚBLICA 2023

representaría un riesgo financiero para la institución e incidir de manera importante en su flujo de efectivo y ejercicio presupuestal. Monto estimado 1,140.1 miles de pesos.

9. Exp. 373/2019. Juicio laboral en contra de la AEM, se encuentra en la etapa de ofrecimiento de pruebas, actuando de conformidad a las etapas procesales establecidas en la normatividad aplicable de la materia, con una prioridad de atención alta y el impacto económico para la entidad será en caso de que la autoridad competente de cada uno de los juicios referidos dicte laudo y/o sentencia favorable a los actores de cada litigio, representaría un riesgo financiero para la institución e incidir de manera importante en su flujo de efectivo y ejercicio presupuestal. Monto estimado 897.3 miles de pesos.

10. Exp. 383/2021. Juicio laboral en contra de la AEM, se encuentra en la etapa de ofrecimiento de pruebas, actuando de conformidad a las etapas procesales establecidas en la normatividad aplicable de la materia, con una prioridad de atención alta y el impacto económico para la entidad será en caso de que la autoridad competente de cada uno de los juicios referidos dicte laudo y/o sentencia favorable a los actores de cada litigio, representaría un riesgo financiero para la institución e incidir de manera importante en su flujo de efectivo y ejercicio presupuestal. Monto estimado 558.5 miles de pesos.

Las cifras son las que están demandadas con los actores de todos lo juicios, cantidades que vienen en el estimado de sus pretensiones motivo de las demandas, sin embargo, no es lo que la AEM considera que ocurra.

- Cuentas de orden presupuestarias ley de ingresos

Cuenta	Nombre	2023
8.1.1.1	Presupuesto de Ingresos Aprobado	69,492,442
8.1.2.1	Presupuesto de Ingresos por Ejecutar	(222,718)
8.1.3.1	Modificaciones al Presupuesto de Ingresos Aprobado	567,289
8.1.4.1	Presupuesto de Ingresos Devengado	-
8.1.5.1	Presupuesto de Ingresos Recaudado	(69,837,013)

Cuentas de orden presupuestarias presupuesto de egresos

Cuenta	Nombre	2023
8.2.1.1	Presupuesto de Egresos Aprobado	(69,492,442)
8.2.2.1	Presupuesto de Egresos por Ejercer	473,270
8.2.3.1	Presupuesto de Egresos Modificado	(567,289)

CUENTA PÚBLICA 2023

8.2.4.1	Presupuesto de Egresos Comprometido	-
8.2.5.1	Presupuesto de Egresos Devengado	-
8.2.6.1	Presupuesto de Egresos Ejercido	-
8.2.7.1	Presupuesto de Egresos Pagado	69,586,461

C) NOTAS DE GESTIÓN ADMINISTRATIVA

1.Introducción

Los Estados Financieros de la Agencia Espacial Mexicana, provee información financiera a la junta de gobierno, al congreso y a los ciudadanos.

El objeto de estas notas es la revelación del contexto y de los aspectos económico-financieros más relevantes que influyeron en las decisiones del periodo y que deben ser considerados en la elaboración de los estados financieros para la mayor comprensión de estos y sus particularidades.

Así mismo con el propósito de dar cumplimiento a la Ley General de Contabilidad Gubernamental, en el "Artículo 49.- Las notas a los estados financieros son parte integral de los mismos; éstas revelan y proporcionan información adicional y suficiente que amplíe y dé significado a los datos contenidos en los reportes".

2. Panorama Económico y Financiero

- La actividad económica y financiera de la Agencia Espacial Mexicana (AEM), se desarrolló de conformidad con el Presupuesto de Egresos de la Federación. Además, se apega a la Ley Federal de Austeridad Republicana.
- El ejercicio de los recursos de AEM, tiene como objetivo atender tres programas presupuestales que a continuación se detallan:
 - ❖ El primero se denomina "Función Pública y Buen Gobierno" y tiene como objetivo la atención de los aspectos relacionados con auditorías, quejas, denuncias y responsabilidades administrativas de la entidad, y en consecuencia es el concepto en que se registra el gasto erogado por el Órgano Interno de Control.
 - ❖ El segundo se denomina "Servicios de Apoyo Administrativo", y tiene por objeto apoyar las actividades operativas y administrativas que permitan funcionar con calidad y eficiencia.
 - ❖ La tercera se denomina "Investigación, Estudios y Proyectos en Materia Espacial", y tiene como objetivo promover el desarrollo de las actividades espaciales en el país en las ramas educativa, industrial, científica y tecnológica en materia espacial.
- Los ingresos fiscales de la AEM mostraron un incremento debido al mejor ejercicio del gasto.

3. Autorización e historia

- A. La Agencia Espacial Mexicana (AEM) es un organismo público descentralizado con personalidad jurídica y patrimonio propio, creado por decreto presidencial conforme al artículo 1, y 2, de la ley que crea a la Agencia Espacial Mexicana publicado en el Diario Oficial de la Federación (DOF) el 30 de julio de 2010 y entra en vigor a partir del 31 de septiembre de 2010.
- B. Mediante Decreto Presidencial publicado en el DOF el 27 de noviembre de 2012, se publica el Estatuto Orgánico de la AEM, y fue reformado mediante publicación el 10 de abril de 2015 en el DOF.
- C. La AEM inicia sus operaciones financieras el 1 de marzo de 2013.
- Postulado básico de Existencia Permanente
- La Agencia Espacial Mexicana tiene existencia permanente, en virtud de que no existe modificación posterior al Decreto que la creó, en la que se especifique lo contrario.
- Criterios de existencia permanente:
- a) El sistema contable que utiliza la Agencia Espacial Mexicana considera que el período de vida de esta es indefinido; dicho sistema está diseñado de modo que existe una relación cronológica de las transacciones presupuestarias, financieras y patrimoniales, sin que deban preverse mecanismos o procedimientos para una eventual extinción;
- b) Se podrá considerar por terminado su ciclo de gestión cuando ocurra un evento interno o externo, con respaldo jurídico, que determine el fin del objetivo para el cual se constituyó, o en su defecto, que sea transformada esta entidad.
- c) La información contable que emite la Agencia Espacial Mexicana se podrá presentar clasificada en corto y largo plazo, entendiéndose que se tendrá vigencia suficiente para alcanzar los objetivos y hacer frente a los compromisos.
- Razón de Existencia Permanente:
- La vigencia de las funciones públicas que satisface la Agencia Espacial Mexicana está determinada en el marco jurídico y sólo pueden modificarse mediante reformas al mismo.

4. Organización y Objeto social

- a) De conformidad con la Ley que crea a la AEM en el Artículo 2. La Agencia Espacial Mexicana tendrá por objeto:
- I. Formular y proponer al Titular de la Secretaría de Comunicaciones y Transportes las líneas generales de la Política Espacial de México, así como el Programa Nacional de Actividades Espaciales;
- II. Ejecutar la Política Espacial de México, a través de la elaboración y aplicación del Programa Nacional de Actividades Espaciales;
- III. Promover el efectivo desarrollo de actividades espaciales para ampliar las capacidades del país en las ramas educativa, industrial, científica y tecnológica en materia espacial;
- IV. Desarrollar la capacidad científico-tecnológica del país a través de la articulación de los sectores involucrados en todos los campos de la actividad espacial que hagan posible su actuación en un marco de autonomía nacional en la materia;

CUENTA PÚBLICA 2023

- V. Promover el desarrollo de los sistemas espaciales y los medios, tecnología e infraestructura necesarios para la consolidación y autonomía de este sector en México;
- VI. Facilitar la incorporación de los sectores relacionados a esta política y particularmente la participación del sector productivo, a fin de que éste adquiera competitividad en los mercados de bienes y servicios espaciales;
- VII. Promover una activa cooperación internacional mediante acuerdos que beneficien a las actividades espaciales y que permitan la integración activa de México a la Comunidad Espacial Internacional;
- VIII. Servir como instrumento de la rectoría del Estado en este sector, a fin de fortalecer la soberanía;
- IX. Velar por el interés y seguridad nacionales, mediante una estrategia que integre conocimiento científico y tecnológico, eficiencia, experiencia y capacidad de coordinación entre las entidades públicas de la Administración Pública Federal;
- X. Garantizar y preservar el interés público y la protección de la población, como fundamentos del desarrollo, seguridad, paz y prevención de problemas de seguridad nacional en México.
- XI. Recibir de las entidades públicas, privadas y sociales, propuestas y observaciones en el área espacial para su estudio y consideración.
- b) Para el cumplimiento de su objeto social, la AEM tiene las siguientes funciones:
- I. Impulsar estudios y desarrollo de investigaciones científicas y tecnológicas en la materia y en las áreas prioritarias de atención definidas en el Programa Nacional de Actividades Espaciales;
 - II. Establecer y desarrollar actividades de vinculación con instituciones nacionales de carácter académico, tecnológico y profesional dedicadas a estudios de especialidades relacionadas con la materia;
 - III. Promover el desarrollo de actividades espaciales para ampliar las capacidades del país, tanto en esta materia como en lo que, a la industria aeronáutica, las telecomunicaciones y todas sus aplicaciones relacionadas con la ciencia y la tecnología espacial corresponde;
 - IV. Apoyar la adecuación de los sectores relacionados con la política espacial, particularmente el productivo, para que se incorporen y participen competitivamente en los mercados de bienes y servicios espaciales;
 - V. Promover la formación, el acercamiento y la colaboración entre instituciones, organismos públicos y privados nacionales, extranjeros o internacionales, que realicen actividades en materia espacial, así como el desarrollo de los sistemas espaciales y los medios, tecnología, infraestructura y formación de los recursos humanos necesarios para la consolidación y autonomía de este sector en México;
 - VI. Promover la firma de tratados internacionales de carácter bilateral y multilateral, y asesorar al Gobierno Federal en la implementación de estos, así como en la interpretación de textos internacionales relativos;
 - VII. Diseñar estrategias e instrumentos para el desarrollo del conocimiento, difusión y aplicación de las ciencias y tecnologías asociadas a la investigación espacial, en coordinación con dependencias de los tres órdenes de gobierno, así como con las instancias de la iniciativa privada y organizaciones de la sociedad civil interesadas;
 - VIII. Definir y promover programas, proyectos y acciones para fortalecer conocimiento y el desarrollo de la investigación espacial, su influencia en la vida cotidiana y sus potencialidades como factor de desarrollo económico;

CUENTA PÚBLICA 2023

IX. Impulsar investigaciones a través de las instituciones de investigación básica y aplicada y/o empresas especializadas, así como la difusión de sus resultados y aplicaciones; viernes 30 de julio de 2010 DIARIO OFICIAL (Primera Sección)

X. Realizar investigaciones, trabajos, peritajes y emitir opiniones de carácter técnico, científico y legal sobre la materia;

XI. Impulsar la formación de especialistas en materia espacial y sus disciplinas afines, mediante la vinculación de actividades y programas de licenciatura, posgrado, diplomados y cursos de especialización, actualización y capacitación;

XII. Formular y realizar proyectos de difusión y educativos en la materia, así como elaborar y promover la producción de materiales de divulgación;

XIII. Crear y operar un sistema de información y consulta en la materia; llevar el registro nacional de las actividades relativas y promover el desarrollo y la educación espacial formal, así como la divulgación de estudios sobre investigación espacial, y

XIV. Las demás que se deriven de los ordenamientos jurídicos y administrativos aplicables en la materia.

c) El ejercicio fiscal: Inicia el 1 de enero de 2023 y termina el 31 de diciembre de 2023.

d) Régimen jurídico:

La AEM es un Organismo Público Descentralizado, forma parte de la Administración Pública Paraestatal, por lo que se fundamenta en su Marco Legal, de acuerdo con la Ley Orgánica de la Administración Pública Federal, la Ley General de Contabilidad Gubernamental, la Ley Federal de Presupuesto y Responsabilidad Hacendaria y su Reglamento; así como su Marco Técnico, emitido por el Consejo Nacional de Armonización Contable y la Secretaría de Hacienda y Crédito Público, que corresponde básicamente al Marco Conceptual de Contabilidad, a los Postulados Básicos de Contabilidad Gubernamental; aplicando las Normas de Información Financiera Gubernamental para el Sector Paraestatal Federal y las Normas Internacionales de Contabilidad para el Sector Público.

e) Consideraciones fiscales:

La Agencia Espacial Mexicana, por su Estructura Jurídica y actividad que desarrolla, está sujeta a:

- Contribuciones Federales: No es contribuyente del Impuesto Sobre la Renta (ISR) de las personas morales.
- Es retenedor de ISR por Sueldos y Salarios, y de ISR e IVA por servicios profesionales.
- Contribuye y retiene cuotas y aportaciones de seguridad social a ISSSTE, FOVISSSTE, SAR y Cesantía en Edad Avanzada.
- Contribuciones Locales: Impuesto Sobre Nómina.

f) Estructura Organizacional básica

La AEM cuenta con los siguientes órganos de administración y gobierno:

- I. Junta de Gobierno;
- II. Dirección General;
- III. Órgano de Vigilancia, y

IV. Las estructuras técnicas y administrativas que se establezcan en el Estatuto Orgánico.

g) Fideicomisos, mandatos y análogos de los cuales es fideicomitente o fideicomisario

➤ Ninguno

5. Bases de Preparación de los Estados Financieros

➤ Los estados financieros al 31 de diciembre de 2023, que se acompañan, cumplen con el marco conceptual de contabilidad gubernamental aprobado por el Consejo Nacional de Armonización Contable (CONAC) lo dispuesto por el Manual de Contabilidad Gubernamental para el Sector Paraestatal Federal, las Normas de Información Financiera Gubernamental Generales aplicables al Sector Paraestatal Federal (NIFGGSP) emitidas por la Unidad de Contabilidad Gubernamental e Informes sobre la Gestión Pública de la Secretaría de Hacienda y Crédito Público (SHCP) y oficinas de autorización sobre ciertas transacciones específicas, para mostrar una presentación razonable de la situación financiera de la AEM.

➤ Los Estados Financieros de la Agencia Espacial Mexicana fueron preparados en apego a los Postulados Básicos de Contabilidad Gubernamental emitidos por el CONAC, mismos que configuran el Sistema de Contabilidad Gubernamental.

Dichos postulados sustentan de forma técnica tanto el registro como la presentación de la información financiera con la finalidad de uniformar métodos, procedimientos y prácticas contables, a continuación, se enlistan:

- Sustancia Económica
- Entes Públicos
- Existencia Permanente
- Revelación Suficiente
- Importancia Relativa
- Registro e Integración Presupuestaria
- Consolidación de la Información Financiera
- Devengo Contable
- Valuación
- Dualidad Económica
- Consistencia

➤ Normatividad supletoria

El Marco Conceptual de Contabilidad Gubernamental (MCCG) se sustenta en la LGCC, que otorga al CONAC la atribución de ser el órgano de coordinación para la armonización de la contabilidad gubernamental, teniendo por objeto la emisión de las normas contables y lineamientos para la generación de información financiera que aplicarán los entes públicos.

- De conformidad con el postulado básico de contabilidad gubernamental número 9, todos los eventos que afectan económicamente a la AEM son cuantificados en términos monetarios y se registran al costo histórico o al valor económico más objetivo registrándose en moneda nacional. El costo histórico de las operaciones corresponde al monto erogado para su adquisición conforme a la documentación contable original justificativa y comprobatoria, o bien a su valor estimado o de avalúo en caso de ser producto de una donación, expropiación, adjudicación o dación en pago.

- Se integra la información de conformidad con los postulados básicos de contabilidad gubernamental.

6. Políticas de Contabilidad Significativas.

- A continuación, se resumen las políticas contables más significativas utilizadas para la elaboración de estos estados financieros, las cuales han sido aplicadas consistentemente en los años que se presentan, a menos que se especifique lo contrario.
- Provisiones
- De conformidad a las Reglas Específicas del Registro y Valoración del Patrimonio, en específico al numeral "12. Provisiones para demandas, juicios y contingencias." Establece que "Representa el monto de las obligaciones a cargo del ente público, originadas en circunstancias ciertas, cuya exactitud del valor depende de un hecho futuro; estas obligaciones deben ser justificables y su medición monetaria debe ser confiable". En este sentido, no se registran provisiones en el Ente Público Poder Ejecutivo Federal.
- Reservas No se registran reservas en la Agencia Espacial Mexicana.
- Cambios en Políticas Contables y Corrección de Errores
De conformidad a las Reglas Específicas del Registro y Valoración del Patrimonio el numeral "16:1 Cambios en criterios contables." Se estableció que "Los cambios en criterios contables pueden obedecer, bien a una decisión voluntaria, debidamente justificada, que implique la obtención de una mejor información, o bien a la imposición de una norma."
Asimismo, en el numeral "16:3 Errores" se establece que "Los entes públicos elaborarán sus Estados Financieros corrigiendo los errores realizados en ejercicios anteriores. Dichos errores pueden ser entre otros por omisiones, inexactitudes, imprecisiones, registros contables extemporáneos, errores aritméticos, errores en la aplicación de políticas contables, así como la inadvertencia o mala interpretación de hechos."
- Reclasificaciones
Con el propósito de alinear los registros contables, se realizaron reclasificaciones en el Activo y Pasivo a nivel de subcuentas, las cuales no tuvieron impacto en el resultado del ejercicio.
- Depuración y Cancelación de Saldos
Estas operaciones se llevan a cabo sólo con el propósito de que la información emanada de la contabilidad muestre razonablemente los saldos.
- Devengo Contable

Los registros contables se llevan con base acumulativa. El ingreso devengado, es el momento contable que se realiza cuando existe jurídicamente el derecho de cobro. El gasto devengado, es el momento contable que refleja el reconocimiento de una obligación de pago a favor de terceros por la recepción de conformidad de bienes, servicios y obra pública contratados; así como de las obligaciones que derivan de tratados, leyes, decretos, resoluciones y sentencias definitivas.

➤ Bienes Inmuebles, Muebles e Intangibles

Los bienes de la Agencia Espacial Mexicana, se encuentran valuados al costo histórico y en su caso, a valor de avalúo, conforme a lo señalado en el Postulado Básico de Contabilidad Gubernamental 9.- Valuación. Para fines de control y registro los bienes tienen como valor mínimo en libros el de una unidad monetaria. El valor en libros como se indica es para fines de control y registro y no necesariamente refleja el valor para fines de aseguramiento y, en su caso, de enajenación.

En la Cuenta Pública, se incluyen en los anexos, las relaciones de bienes que componen el patrimonio de la Agencia Espacial Mexicana.

➤ Estimaciones y Deterioros Estimaciones:

Con fundamento en las Reglas Específicas del Registro y Valoración del Patrimonio emitidas por el CONAC, se utiliza el método de depreciación en línea recta, es decir en función de la vida útil estimada, con base en los "Parámetros de estimación de vida útil" emitidos por el CONAC el 15 de septiembre de 2012 y artículo 34 fracción XI inciso b, de la Ley de Impuesto Sobre la Renta.

7. Posición en Moneda Extranjera y Protección por Riesgo Cambiario

a) Activos en moneda extranjera: No aplica.

b) Pasivos en moneda extranjera: No aplica.

8. Reporte Analítico del Activo

Los principales activos con que cuenta la Entidad al 31 de diciembre de 2023 y 2022 son los siguientes:

➤ Bienes Muebles

Concepto	Año	
	2023	2022
Sistema de recepción multisatelital	23,045,000	23,045,000
Mobiliario y equipo de administración	8,053,153	3,395,065
Equipo informático	20,299,594	19,890,743
Equipo de audio	-	75,527
Equipo de generación eléctrica	3,200,906	2,875,673
Equipo de comunicación y telecomunicación	668,267	668,267

CUENTA PÚBLICA 2023

Maquinaria y equipo industrial	1,245,0001	263,176
Total, bienes muebles	56,511,921	50,213,451
Depreciación, Deterioro Acumulada de Bienes Muebles	(31,400,303)	(21,640,268)
Bienes muebles, neto	25,111,618	28,573,183

El incremento en los bienes muebles, se origina principalmente de la donación recibida de bienes muebles, derivada del cumplimiento a las cláusulas establecidas en el contrato AEM-DA-01/2023-Donación en cumplimiento al contrato de arrendamiento de bienes muebles AEM-CRMSG-008-/2020-ARR.

La depreciación de los bienes muebles, se determina de acuerdo con lo publicado por el Consejo Nacional de Armonización Contable (CONAC):

- Principales Reglas de Registro y Valoración del Patrimonio, cuyo última Reforma al Acuerdo por el que se emiten las Principales Reglas del Registro y Valoración del Patrimonio, publicado en el Diario Oficial el 08 de septiembre de 2013.
- Reglas Específicas del Registro y Valoración del Patrimonio NOR-01-04-0001, cuyo último Acuerdo por el que se Reforman las Reglas Específicas del Registro y Valoración del Patrimonio, publicado en el Diario Oficial el 27 de septiembre de 2017.
- Parámetros de estimación de Vida Útil publicado el 31 de julio del 2012.

➤ Bienes Inmuebles

Concepto	Año	
	2023	2022
Terreno urbano ubicado en fraccionamiento Parque Industrial Santa Bárbara, Atlacomulco, Estado de México	29,821,386	17,530,000
Terreno urbano ubicado en Zacatecas	263,358	8,859,960
Terreno ubicado en Tlaxiaca Estado de Hidalgo	1,138,222	1,138,222
Total Terrenos	31,222,966	27,528,182
Inmueble Atlacomulco, Estado de México	85,894,812	68,575,535
Inmueble Zacatecas, Zacatecas	36,006,678	32,168,189
Total Edificios	121,901,490	100,743,724

CUENTA PÚBLICA 2023

Depreciación. Deterioro Acumulada de Bienes Inmuebles	(5,817,271)	(3,324,543)
Total de Bienes Inmuebles, Infraestructura y Construcciones en proceso	147,307,185	124,947,363

El incremento en los bienes inmuebles se origina de la aplicación de los resultados de los dictámenes valoratorios emitidos por el Instituto de Administración y Avalúo de Bienes Nacionales (INDAABIN), sobre los inmuebles de Estado de México y Zatecas.

La depreciación de los bienes inmuebles, se determina de acuerdo con lo publicado por el Consejo Nacional de Armonización Contable (CONAC):

- Principales Reglas de Registro y Valoración del Patrimonio, cuyo última Reforma al Acuerdo por el que se emiten las Principales Reglas del Registro y Valoración del Patrimonio, publicado en el Diario Oficial el 08 de septiembre de 2013.
- Reglas Específicas del Registro y Valoración del Patrimonio NOR-01-04-0001, cuyo último Acuerdo por el que se Reforman las Reglas Específicas del Registro y Valoración del Patrimonio, publicado en el Diario Oficial el 27 de septiembre de 2017.
- Parámetros de estimación de Vida Útil publicado el 31 de julio del 2012.

➤ Bienes Intangibles

Concepto	Año	
	2023	2022
Activos intangibles (licencia)	257,379	257,379
Activos intangibles (software)	4,616,685	4,616,685
Total activos intangibles	4,874,064	4,874,064
Amortización Acumulada de Bienes Intangibles	(3,267,537)	(1,661,492)
Bienes muebles e Intangibles, neto	1,606,527	3,212,572

La amortización de los bienes intangibles se determina de acuerdo con lo publicado por el Consejo Nacional de Armonización Contable (CONAC):

- Principales Reglas de Registro y Valoración del Patrimonio, cuyo última Reforma al Acuerdo por el que se emiten las Principales Reglas del Registro y Valoración del Patrimonio, publicado en el Diario Oficial el 08 de septiembre de 2013.
- Reglas Específicas del Registro y Valoración del Patrimonio NOR-01-04-0001, cuyo último Acuerdo por el que se Reforman las Reglas Específicas del Registro y Valoración del Patrimonio, publicado en el Diario Oficial el 27 de septiembre de 2017.
- Parámetros de estimación de Vida Útil publicado el 31 de julio del 2012.

➤ Activos diferidos

CUENTA PÚBLICA 2023

Concepto	Año	
	2023	2022
Activos diferidos	156,269	586,749

Los activos diferidos representan gastos devengados no pagados al cierre del ejercicio; a pagarse con presupuesto del ejercicio 2024.

9. Fidelcomisos, Mandatos y Análogos.

Sin información que revelar

10. Reporte de la Recaudación

La AEM no realiza funciones de recaudación, sus ingresos son por transferencias de recursos del Gobierno Federal.

11. Información sobre la Deuda y el Reporte Analítico de la Deuda

La AEM no tiene deuda pública.

12. Calificaciones otorgadas

No aplica.

13. Proceso de Mejora

- Principales políticas de control interno
 - ❖ Manual de organización
 - ❖ Manual de Procedimientos,
 - ❖ Programa de Trabajo de Control Interno.
 - ❖ Elaboración Matriz de Indicadores de Resultados (MIR 2023)
- Para el ejercicio 2023 se determinaron los siguientes objetivos:
- ❖ Contribuir al desarrollo económico incluyente mediante desarrollo de infraestructura, ciencia y tecnología espaciales
 - ❖ Los actores del sector espacial, social, público y privado, cuentan con suficiente impulso para el desarrollo del sector
 - ❖ Estudios sobre las capacidades del sector espacial elaborados
 - ❖ Vinculación entre los actores del sector espacial, social, público y privado realizada
 - ❖ Publicaciones sobre el sector espacial realizadas
 - ❖ Capacitación en temas espaciales realizadas

- ❖ Promoción de aplicaciones espaciales para sectores afines realizada
- ❖ Diversidad de estudios en materia espacial
- ❖ Participación en acciones de vinculación con los sectores social, público y privado

14. Información por Segmentos

No aplica.

15. Eventos Posteriores al Cierre

No aplica

16. Partes Relacionadas

No existen partes relacionadas que pudieran ejercer influencia significativa sobre la toma de decisiones financieras y operativas.

17. Responsabilidad Sobre la Presentación Razonable de la Información Contable

Bajo protesta de decir verdad declaramos que los estados financieros y sus notas son razonablemente correctos y son responsabilidad del emisor.



Ateñizo SALVADOR LANDEROS AYALA

Cargo DIRECTOR GENERAL



Elaboró DAVID VANEGAS CRUZ

Cargo DIRECTOR DE ADMINISTRACION

AGENCIA ESPACIAL MEXICANA (AEM)
ESTADOS PRESUPUESTARIOS DICTAMINADOS
CORRESPONDIENTES AL EJERCICIO 2023.

C O N T E N I D O

INFORME DE LOS AUDITORES INDEPENDIENTES.

- a) Estado Analítico de Ingresos.
- b) Ingresos de Flujo de Efectivo.
- c) Egresos de Flujo de Efectivo.
- d) Estado Analítico del ejercicio del Presupuesto de Egresos en Clasificación:
 - Administrativa.
 - Administrativa (armonizado).
 - Económica y por Objeto del Gasto.
 - Económica (armonizado).
 - Por Objeto del Gasto (armonizado).
 - Funcional Programática.
 - Funcional (armonizado).
- e) Gasto por Categoría Programática.
- f) Gasto por Categoría Programática (armonizado).
- g) Conciliación entre los Ingresos Presupuestarios y Contables.
- h) Conciliación entre los Egresos Presupuestarios y los Gastos Contables.
- i) Notas a los Estados Presupuestarios.

Informe de los Auditores Independientes

A LA SECRETARÍA DE LA FUNCIÓN PÚBLICA

A LA H. JUNTA DE GOBIERNO DE LA
AGENCIA ESPACIAL MEXICANA.

Opinión

Hemos auditado los estados e información financiera presupuestaria de la Entidad Gubernamental **Agencia Espacial Mexicana** (la entidad), correspondientes al ejercicio presupuestario comprendido del 1 de enero al 31 de diciembre de 2023, que comprenden los estados analítico de ingresos; de ingresos de flujo de efectivo; de egresos de flujo de efectivo; analítico del presupuesto de egresos en clasificación administrativa; analítico del ejercicio del presupuesto de egresos en clasificación económica y por objeto del gasto; analítico del ejercicio del presupuesto de egresos en clasificación funcional programática, así como las notas explicativas a los estados e información financiera presupuestaria que incluyen un resumen de las políticas presupuestarias significativas.

En nuestra opinión, los estados e información financiera presupuestaria adjuntos de la Entidad Gubernamental **Agencia Espacial Mexicana**, mencionados en el párrafo anterior, están preparados, en todos los aspectos materiales, de conformidad con las disposiciones establecidas en la Ley General de Contabilidad Gubernamental y en la Ley Federal de Presupuesto y Responsabilidad Hacendaria y su Reglamento.

Fundamento de la opinión

Hemos llevado a cabo nuestra auditoría de conformidad con las Normas Internacionales de Auditoría. Nuestras responsabilidades, de acuerdo con estas normas, se describen con más detalle en la sección "Responsabilidades del auditor para la auditoría de los estados financieros" de nuestro informe. Somos independientes de la entidad de conformidad con el Código de Ética Profesional del

Instituto Mexicano de Contadores Públicos, A. C., junto con los requerimientos de ética que son aplicables a nuestras auditorías de los estados financieros presupuestarios en México, y hemos cumplido con las demás responsabilidades de ética de conformidad con esos requerimientos y con el Código de Ética Profesional. Consideramos que la evidencia de auditoría que hemos obtenido proporciona una base suficiente y adecuada para nuestra opinión.

Párrafo de énfasis base de preparación y utilización de este informe

Los estados e información financiera presupuestaria adjuntos, fueron preparados para cumplir con los requerimientos normativos gubernamentales a que está sujeta la entidad y para ser integrados en el Reporte de la Cuenta de Pública Federal, los cuales están presentados en los formatos que para tal efecto fueron establecidos por la Unidad de Contabilidad Gubernamental de la Secretaría de Hacienda y Crédito Público; consecuentemente, éstos pueden no ser apropiados para otra finalidad. Nuestra opinión no se modifica por esta cuestión.

Otras cuestiones

La administración de la Entidad Gubernamental ha preparado un juego de estados financieros al y por el año terminado el 31 de diciembre de 2023 de conformidad con las disposiciones en materia de información financiera que están establecidas en la Ley General de Contabilidad Gubernamental, sobre los cuales emitimos una opinión sin salvedades, con fecha 13 de Marzo de 2024, conforme a las Normas Internacionales de Auditoría.

Los estados armonizados y del Gasto por categoría programática se presentan para dar cumplimiento a los "Lineamientos para la Integración de la Cuenta Pública 2023", emitidos por la Unidad de Contabilidad Gubernamental de la Secretaría de Hacienda y Crédito Público, mediante oficio 412/UCG/2024/004, de fecha 24 de enero de 2024.

Nuestra auditoría no incluyó la evaluación cualitativa de los siguientes aspectos relativos a los estados financieros presupuestarios:

- a) Cumplimiento global de metas programadas por la entidad (metas físicas y programáticas).

- b) Explicación de variaciones entre las cifras presupuestales y las reales, que se muestran en los estados presupuestarios.
- c) Cumplimiento de disposiciones de racionalidad y austeridad presupuestaria.

Responsabilidades de la administración y de los encargados del gobierno de la entidad sobre los estados e información financiera presupuestaria

La administración es responsable de la preparación de los estados e información financiera presupuestaria de conformidad con las disposiciones establecidas en la Ley General de Contabilidad Gubernamental y en la Ley Federal de Presupuesto y Responsabilidad Hacendaria y su Reglamento, y del control interno que la administración consideró necesario para permitir la preparación de los estados e información financiera presupuestaria libre de incorrección material debida a fraude o error.

Los encargados del gobierno de la entidad son responsables de la supervisión del proceso de información financiera de la entidad.

Responsabilidades del auditor sobre la auditoría de los estados e información financiera presupuestaria

Nuestros objetivos son obtener una seguridad razonable sobre de que los estados financieros, en su conjunto, se encuentran libres de incorrección material, debido a fraude o error, y emitir un informe de auditoría que contiene nuestra opinión. Seguridad razonable es un alto nivel de seguridad, pero no es una garantía, de que una auditoría realizada de conformidad con las Normas Internacionales de Auditoría siempre detecte una incorrección material cuando existe. Las incorrecciones pueden deberse a fraude o error y son consideradas materiales si individualmente, o en su conjunto, puede preverse razonablemente que influyan en las decisiones económicas que los usuarios hacen basándose en los estados financieros.

Como parte de una auditoría de conformidad con las Normas Internacionales de Auditoría, aplicamos nuestro juicio profesional y mantenemos una actitud de escepticismo profesional durante toda la auditoría. También:

- Identificamos y evaluamos los riesgos de incorrección material en los estados financieros, debida a fraude o error, diseñamos y aplicamos los procedimientos de auditoría para responder a esos riesgos y obtener evidencia de auditoría suficiente y apropiada para obtener una base para nuestra opinión. El riesgo de no detectar una incorrección material debido a fraude es mayor que en el caso de una incorrección material, ya que el fraude puede implicar colusión, falsificación, manifestaciones intencionalmente erróneas, omisiones intencionales o la anulación del control interno.
- Obtenemos conocimiento del control interno importante para la auditoría con el fin de diseñar los procedimientos de auditoría que consideramos adecuados en las circunstancias, y no con la finalidad de expresar una opinión sobre la eficacia del control interno de la entidad.
- Evaluamos lo apropiado de las políticas contables utilizadas y la razonabilidad de las estimaciones contables, así como las revelaciones hechas por la administración de la entidad.

Nos comunicamos con los responsables del gobierno de la entidad en relación, entre otras cuestiones, con el alcance planeado y el momento de realización de la auditoría y los hallazgos importantes de la auditoría, así como cualquier deficiencia significativa en el control interno que identificamos durante nuestra auditoría.

DESPACHO MARTÍNEZ MYERS Y CÍA. S. C.



C. P. C. Salvador Franco Cano

Ciudad de México, a 13 de Marzo de 2024.

Cuenta Pública 2023

CUENTA PÚBLICA 2023
ESTADO ANALÍTICO DE INGRESOS
I2N AGENCIA ESPACIAL MEXICANA
(PESOS)

Rubro de Ingresos	INGRESO					DIFERENCIA (6 = 5 - 1)
	ESTIMADO (1)	AMPLIACIONES Y REDUCCIONES (2)	MODIFICADO (3 = 1 + 2)	DEVENGADO (4)	RECAUDADO (5)	
Impuestos	0	0	0	0	0	0
Cuotas y Aportaciones de Seguridad Social	0	0	0	0	0	0
Contribuciones de Mejoras	0	0	0	0	0	0
Derechos	0	0	0	0	0	0
Productos	0	0	0	0	0	0
Aprovechamientos	0	0	0	0	0	0
Ingresos por Venta de Bienes, Prestación de Servicios y Otros Ingresos	500,000	0	500,000	277,282	277,282	-222,718
Participaciones, Aportaciones, Convenios, Incentivos Derivados de la	0	0	0	0	0	0
Colaboración Fiscal y Fondos Distintos de Aportaciones	0	0	0	0	0	0
Transferencias, Asignaciones, Subsidios y Subvenciones, y Pensiones y	68,992,442	567,289	69,559,731	69,559,731	69,559,731	567,289
Jubilaciones	0	0	0	0	0	0
Ingresos Derivados de Financiamientos	0	0	0	0	0	0
Total^{1/}	69,492,442	567,289	70,059,731	69,837,013	69,837,013	344,571

Estado Analítico de Ingresos por Fuente de Financiamiento	INGRESO					DIFERENCIA (6 = 5 - 1)
	ESTIMADO (1)	AMPLIACIONES Y REDUCCIONES (2)	MODIFICADO (3 = 1 + 2)	DEVENGADO (4)	RECAUDADO (5)	
Ingresos del Poder Ejecutivo Federal o Estatal y de los Municipios	0	0	0	0	0	0
Impuestos	0	0	0	0	0	0
Cuotas y Aportaciones de Seguridad Social	0	0	0	0	0	0
Contribuciones de Mejoras	0	0	0	0	0	0
Derechos	0	0	0	0	0	0
Productos	0	0	0	0	0	0
Aprovechamientos	0	0	0	0	0	0
Participaciones, Aportaciones, Convenios, Incentivos Derivados de la	0	0	0	0	0	0
Colaboración Fiscal y Fondos Distintos de Aportaciones	0	0	0	0	0	0
Transferencias, Asignaciones, Subsidios y Subvenciones, y Pensiones y	0	0	0	0	0	0
Jubilaciones	0	0	0	0	0	0
Ingresos de los Entes Públicos de los Poderes Legislativo y Judicial, de los	69,492,442	567,289	70,059,731	69,837,013	69,837,013	344,571
Organos Autonomos y del Sector Paraestatal o Paramunicipal, así como de	0	0	0	0	0	0
las Empresas Productivas del Estado	0	0	0	0	0	0
Cuotas y Aportaciones de Seguridad Social	0	0	0	0	0	0
Productos	0	0	0	0	0	0
Ingresos por Ventas de Bienes, Prestación de Servicios y Otros Ingresos	500,000	0	500,000	277,282	277,282	-222,718
Transferencias, Asignaciones, Subsidios y Subvenciones, y Pensiones y	68,992,442	567,289	69,559,731	69,559,731	69,559,731	567,289
Jubilaciones	0	0	0	0	0	0
Ingresos Derivados de Financiamiento	0	0	0	0	0	0
Ingresos Derivados de Financiamientos	0	0	0	0	0	0
Total^{1/}	69,492,442	567,289	70,059,731	69,837,013	69,837,013	344,571

1/ Las sumas parciales y total pueden no coincidir debido al redondeo.
Fuente: El ente público.

Elaboró

Autorizó

AGENCIA ESPACIAL MEXICANA

Lic. David Vanegas Cruz

Dij. Salvador Landeros Ayala

Cuenta Pública 2023

CUENTA PÚBLICA 2023
 INGRESOS DE FLUJO DE EFECTIVO
 PRODUCTORAS DE BIENES Y SERVICIOS
 09 INFRAESTRUCTURA, COMUNICACIONES Y TRANSPORTES
 JZN AGENCIA ESPACIAL MEXICANA
 (PESOS)

Concepto	ESTIMADO	MODIFICADO	RECAUDADO
TOTAL DE RECURSOS ^{1/}	69,492,442	72,857,082	72,634,364
DISPONIBILIDAD INICIAL	0	2,797,351	2,797,351
CORRIENTES Y DE CAPITAL	500,000	500,000	277,282
VENTA DE BIENES	0	0	0
INTERNAS	0	0	0
EXTERNAS	0	0	0
VENTA DE SERVICIOS	0	0	0
INTERNAS	0	0	0
EXTERNAS	0	0	0
INGRESOS DIVERSOS	0	0	0
INGRESOS DE FIDECOMISOS PÚBLICOS	500,000	500,000	277,282
PRODUCTOS FINANCIEROS	0	0	0
OTROS	0	0	0
VENTA DE INVERSIONES	500,000	500,000	277,282
RECUPERACIÓN DE ACTIVOS FÍSICOS	0	0	0
RECUPERACIÓN DE ACTIVOS FINANCIEROS	0	0	0
INGRESOS POR OPERACIONES AJENAS	0	0	0
POR CUENTA DE TERCEROS	0	0	0
POR EROGACIONES RECUPERABLES	0	0	0
SUBSIDIOS Y APOYOS FISCALES	68,992,442	69,559,731	69,559,731
SUBSIDIOS	0	0	0
CORRIENTES	0	0	0
DE CAPITAL	0	0	0
APOYOS FISCALES	0	0	0
CORRIENTES	68,992,442	69,559,731	69,559,731
SERVICIOS PERSONALES	37,591,441	44,457,428	44,457,428
OTROS	31,401,001	25,102,303	25,102,303
INVERSIÓN FÍSICA	0	0	0
INTERESES, COMISIONES Y GASTOS DE LA DEUDA	0	0	0
INVERSIÓN FINANCIERA	0	0	0
AMORTIZACIÓN DE PASIVOS	0	0	0
SUMA DE INGRESOS DEL AÑO	69,492,442	70,059,731	69,837,013
ENDEUDAMIENTO (O DESENDERUDAMIENTO) NETO	0	0	0
INTERNO	0	0	0

Cuenta Pública 2023

CUENTA PÚBLICA 2023
INGRESOS DE FLUJO DE EFECTIVO
PRODUCTORAS DE BIENES Y SERVICIOS
09 INFRAESTRUCTURA, COMUNICACIONES Y TRANSPORTES
JZN AGENCIA ESPACIAL MEXICANA
(PESOS)

Concepto	ESTIMADO	MODIFICADO	RECAUDADO
EXTERNO	0	0	0

1/ Las sumas parciales y total pueden no coincidir debido al redondeo.
Fuente: Estimado y Modificado, sistemas globalizadores de la Secretaría de Hacienda y Crédito Público; Recaudado, el ente público.

Elaboró

Lic. David Vanegas Cruz

Autorizó

Dr. Salvador Landereros Ayala

Cuenta Pública 2023

CUENTA PÚBLICA 2023
EGRESOS DE FLUJO DE EFECTIVO
PRODUCTORAS DE BIENES Y SERVICIOS
09 INFRAESTRUCTURA, COMUNICACIONES Y TRANSPORTES
JZN AGENCIA ESPACIAL MEXICANA
(PESOS)

Concepto	APROBADO	MODIFICADO	PAGADO
TOTAL DE RECURSOS^{1/}	69,492,442	72,857,082	72,634,364
GASTO CORRIENTE	69,492,442	70,059,731	69,586,461
SERVICIOS PERSONALES	37,591,441	44,457,428	44,457,428
DE OPERACIÓN	31,877,548	25,547,523	25,074,253
SUBSIDIOS	0	0	0
OTRAS EROGACIONES	23,453	54,780	54,780
PENSIONES Y JUBILACIONES	0	0	0
INVERSIÓN FÍSICA	0	0	0
BIENES MUEBLES E INMUEBLES	0	0	0
OBRA PÚBLICA	0	0	0
SUBSIDIOS	0	0	0
OTRAS EROGACIONES	0	0	0
INVERSIÓN FINANCIERA	0	0	0
COSTO FINANCIERO	0	0	0
INTERESES, COMISIONES Y GASTOS DE LA DEUDA	0	0	0
INTERNOS	0	0	0
EXTERNOS	0	0	0
EGRESOS POR OPERACIONES AJENAS	0	0	0
POR CUENTA DE TERCEROS	0	0	0
EROGACIONES RECUPERABLES	0	0	0
SUMA DE EGRESOS DEL AÑO	69,492,442	70,059,731	69,586,461
ENTEROS A TESORERÍA DE LA FEDERACIÓN	0	0	0
ORDINARIOS	0	0	0
EXTRAORDINARIOS	0	0	0
DISPONIBILIDAD FINAL	0	2,797,351	3,047,903
DIFERENCIAS CAMBIARIAS, AJUSTES CONTABLES Y OPERACIONES EN TRÁNSITO	0	0	0

1/ Las sumas parciales y total pueden no coincidir debido al redondeo.
Fuente: Presupuesto Aprobado y Modificado, sistemas globalizadores de la Secretaría de Hacienda y Crédito Público; Presupuesto Pagado, el ente público.

Elaboró



Lic. David Vanegas Cruz

Autorizó



D. Salvador Landeros Ayala

Cuenta Pública 2023

CUENTA PÚBLICA 2023
ESTADO ANALÍTICO DEL EJERCICIO DEL PRESUPUESTO DE EGRESOS EN CLASIFICACIÓN ADMINISTRATIVA 1/
09 INFRAESTRUCTURA, COMUNICACIONES Y TRANSPORTES
JZN AGENCIA ESPACIAL MEXICANA
(PESOS)

DENOMINACIÓN	APROBADO	MODIFICADO	DEVENGADO	PAGADO	ECONOMÍAS
TOTAL	69,492,442	70,059,731	69,586,461	69,586,461	473,270

1/ Las sumas parciales y total pueden no coincidir debido al redondeo.
Fuente: Presupuesto Aprobado y Modificado, sistemas globalizadores de la Secretaría de Hacienda y Crédito Público. Presupuesto Devengado y Pagado, el entre público.

Elaboró

Lic. David Vanegas Cruz

Autorizó

Dr. Salvador Landeros Ayala

Cuenta Pública 2023

ESTADO ANALÍTICO DEL EJERCICIO DEL PRESUPUESTO DE EGRESOS EN CLASIFICACIÓN ADMINISTRATIVA (ARMONIZADO) Y/
 09 INFRAESTRUCTURA, COMUNICACIONES Y TRANSPORTES
 J2N AGENCIA ESPACIAL MEXICANA
 (PESOS)

CONCEPTO	APROBADO	AMPLIACIONES / REDUCCIONES ^{1/}	MODIFICADO	DEVENGADO	PAGADO	SUB EJERCICIO ^{2/}
	1	2 = (3+1)	3	4	5	6 = (3+4)
Agencia Espacial Mexicana	69,492,442	567,289	70,059,731	69,586,461	69,586,461	473,270
Total del Gasto	69,492,442	567,289	70,059,731	69,586,461	69,586,461	473,270

1/ Las sumas parciales y total pueden no coincidir debido al redondeo.
 2/ Corresponde a las Economías Presupuestarias.
 Fuente: Presupuesto Aprobado y Modificado, sistemas globalizadores de la Secretaría de Hacienda y Crédito Público, Presupuesto Devengado y Pagado, el ente público.

Elaboró

Lic. David Vanegas Cruz

Autorizó

Dr. Salvador Landeros Ayala

Cuenta Pública 2023

CUENTA PÚBLICA 2023
ESTADO ANALÍTICO DEL EJERCICIO DEL PRESUPUESTO DE EGRESOS EN CLASIFICACIÓN ECONÓMICA Y POR OBJETO DEL GASTO^{1/}
09 INFRAESTRUCTURA, COMUNICACIONES Y TRANSPORTES
J2N AGENCIA ESPACIAL MEXICANA (PESOS)

CLASIFICACIÓN ECONÓMICA OBJETO DEL GASTO DENOMINACIÓN	APROBADO	MODIFICADO	DEVENGADO	PAGADO	ECONOMÍAS
TOTAL	69,492,442	70,059,731	69,586,461	69,586,461	473,270
Gasto Corriente	69,492,442	70,059,731	69,586,461	69,586,461	473,270
Servicios Personales	37,591,441	44,457,428	44,457,428	44,457,428	
1000 Servicios personales	37,591,441	44,457,428	44,457,428	44,457,428	
1100 Remuneraciones al personal de carácter permanente	7,920,336	8,330,437	8,330,437	8,330,437	
1300 Remuneraciones adicionales y especiales	1,230,990	5,547,690	5,547,690	5,547,690	
1400 Seguridad social	2,790,631	2,664,363	2,664,363	2,664,363	
1500 Otras prestaciones sociales y económicas	25,649,484	27,914,938	27,914,938	27,914,938	
Gasto De Operación	31,877,548	25,547,523	25,074,253	25,074,253	473,270
2000 Materiales y suministros	141,022	3,319,788	3,236,198	3,236,198	83,590
2100 Materiales de administración, emisión de documentos y artículos oficiales	68,362	67,979	67,979	67,979	
2200 Alimentos y utensilios	32,095	165,806	98,402	98,402	67,404
2300 Materias primas y materiales de producción y comercialización		38,144	38,144	38,144	
2400 Materiales y artículos de construcción y de reparación	99	253,531	253,531	253,531	
2500 Productos químicos, farmacéuticos y de laboratorio		44,335	44,335	44,335	
2600 Combustibles, lubricantes y aditivos	40,466	40,466	24,280	24,280	16,186
2700 Vestuario, blancos, prendas de protección y artículos deportivos		54,993	54,993	54,993	
2900 Herramientas, refacciones y accesorios menores		2,654,534	2,654,534	2,654,534	
Servicios generales	31,736,526	22,227,735	21,838,055	21,838,055	389,680
3100 Servicios básicos	14,824,622	516,004	511,004	511,004	5,000
3200 Servicios de arrendamiento	10,558,754	9,399,280	9,399,280	9,399,280	
3300 Servicios profesionales, científicos, técnicos y otros servicios	3,199,912	8,572,330	8,572,330	8,572,330	
3400 Servicios financieros, bancarios y comerciales	276,269	758,858	757,086	757,086	1,772
3500 Servicios de instalación, reparación, mantenimiento y conservación	559,000	1,105,444	1,105,444	1,105,444	
3700 Servicios de traslado y viáticos	887,878	777,125	394,217	394,217	382,908
3800 Servicios oficiales	420,051	56,125	56,125	56,125	
3900 Otros servicios generales	1,010,040	1,042,569	1,042,569	1,042,569	
Otros De Corriente	23,453	54,780	54,780	54,780	
3000 Servicios generales	23,453	54,780	54,780	54,780	
3900 Otros servicios generales	23,453	54,780	54,780	54,780	
4000 Transferencias, asignaciones, subsidios y otras ayudas		54,780	54,780	54,780	
4900 Transferencias al exterior		54,780	54,780	54,780	
Pensiones Y Jubilaciones	23,453				

Cuenta Pública 2023

ESTADO ANALÍTICO DEL EJERCICIO DEL PRESUPUESTO DE EGRESOS EN CLASIFICACIÓN ECONÓMICA Y POR OBJETO DEL GASTO^{1/}
09 INFRAESTRUCTURA, COMUNICACIONES Y TRANSPORTES
J2N AGENCIA ESPACIAL MEXICANA
(PESOS)

CLASIFICACIÓN ECONÓMICA	APROBADO	MODIFICADO	DEVENGADO	PAGADO	ECONOMÍAS
OBJETO DEL GASTO DENOMINACIÓN					
Gasto De Inversión					

1/ Las sumas parciales y total pueden no coincidir debido al redondeo.
Fuente: Presupuesto Aprobado y Modificado, sistemas globalizadores de la Secretaría de Hacienda y Crédito Público. Presupuesto Devengado y Pagado, el ente público.

Elaboró



Lic. David Vanegas Cruz

Autorizó



Dr. Salvador Landeros Ayala

Cuenta Pública 2023

ESTADO ANALÍTICO DEL EJERCICIO DEL PRESUPUESTO DE EGRESOS EN CLASIFICACIÓN ECONÓMICA (ARMONIZADO)^{1/}
 09 INFRAESTRUCTURA, COMUNICACIONES Y TRANSPORTES
 J2N AGENCIA ESPACIAL MEXICANA
 (PESOS)

CONCEPTO	APROBADO	AMPLIACIONES / REDUCCIONES ^{2/}	MODIFICADO	DEVENGADO	PAGADO	SUBEFECTIVO ^{2/}
	1	2 = (3-1)	3	4	5	6 = (3+4)
Gasto Corriente	69,492,442	567,289	70,059,731	69,586,461	69,586,461	473,270
Total del Gasto	69,492,442	567,289	70,059,731	69,586,461	69,586,461	473,270


1/ Las sumas parciales y total pueden no coincidir debido al redondeo.
 2/ Corresponde a las Economías Presupuestarias.
 Fuente: Presupuesto Aprobado y Modificado, sistemas globalizadores de la Secretaría de Hacienda y Crédito Público, Presupuesto Devengado y Pagado, el ente público.

Elaboró



Lic. David Vanegas Cruz

Autorizó



Dr. Salvador Landeros Ayala

Cuenta Pública 2023

ESTADO ANALÍTICO DEL EJERCICIO DEL PRESUPUESTO DE EGRESOS EN CLASIFICACIÓN POR OBJETO DEL GASTO (ARMONIZADO) Y 09 INFRAESTRUCTURA, COMUNICACIONES Y TRANSPORTES J2N AGENCIA ESPACIAL MEXICANA (PESOS)

CONCEPTO	ASIGNADO	APLICACIONES / DEDUCCIONES	MODIFICADO	DEVENGADO	PAGADO	SUBEFECTIVO
	1	2 = (3+1)	3	4	5	6 = (5-4)
Servicios personales	37,591,441	6,865,987	44,457,428	44,457,428	44,457,428	
Remuneraciones al personal de carácter permanente	7,920,336	410,101	8,330,437	8,330,437	8,330,437	
Remuneraciones adicionales y especiales	1,230,990	4,316,700	5,547,690	5,547,690	5,547,690	
Seguridad social	2,790,631	-126,268	2,664,363	2,664,363	2,664,363	
Otras prestaciones sociales y económicas	25,649,484	2,265,454	27,914,938	27,914,938	27,914,938	
Materiales y suministros	141,022	3,178,766	3,319,788	3,236,198	3,236,198	83,590
Materiales de administración, emisión de documentos y artículos oficiales	68,362	-383	67,979	67,979	67,979	
Alimentos y utensilios	32,095	133,711	165,806	98,402	98,402	67,404
Materias primas y materiales de producción y comercialización		38,144	38,144	38,144	38,144	
Materiales y artículos de construcción y de reparación	99	253,432	253,531	253,531	253,531	
Productos químicos, farmacéuticos y de laboratorio		44,335	44,335	44,335	44,335	
Combustibles, lubricantes y aditivos	40,466	40,466	40,466	24,280	24,280	16,186
Vestuario, blancos, prendas de protección y artículos deportivos		54,993	54,993	54,993	54,993	
Herramientas, refacciones y accesorios menores		2,654,534	2,654,534	2,654,534	2,654,534	
Servicios generales	31,759,979	-9,532,244	22,227,735	21,838,055	21,838,055	389,680
Servicios básicos	14,824,622	-14,308,618	516,004	511,004	511,004	5,000
Servicios de arrendamiento	10,558,754	-1,159,474	9,399,280	9,399,280	9,399,280	
Servicios profesionales, científicos, técnicos y otros servicios	3,199,912	5,372,418	8,572,330	8,572,330	8,572,330	
Servicios financieros, bancarios y comerciales	276,269	482,589	758,858	757,086	757,086	1,772
Servicios de instalación, reparación, mantenimiento y conservación	559,000	546,444	1,105,444	1,105,444	1,105,444	
Servicios de traslado y viáticos	887,878	-110,753	777,125	394,217	394,217	382,908
Servicios oficiales	420,051	-363,926	56,125	56,125	56,125	
Otros servicios generales	1,033,493	9,076	1,042,569	1,042,569	1,042,569	
Transferencias, asignaciones, subsidios y otras ayudas			54,780	54,780	54,780	
Transferencias al exterior			54,780	54,780	54,780	
Total del Gasto	69,492,442	567,289	70,059,731	69,586,461	69,586,461	473,270

1/ Las sumas parciales y total pueden no coincidir debido al redondeo.

2/ Corresponde a las Economías Presupuestarias.


Fuente: Presupuesto Aprobado y Modificado, sistemas globalizadores de la Secretaría de Hacienda y Crédito Público, Presupuesto Devengado y Pagado, el ente público.

Elaboró



Lic. David Vanegas Cruz

Autorizó



Dr. Salvador Landeros Ayala

Cuenta Pública 2023

ESTADO ANALÍTICO DEL EJERCICIO DEL PRESUPUESTO DE EGRESOS EN CLASIFICACIÓN FUNCIONAL-PROGRAMÁTICA 1/ 09 INFRAESTRUCTURA, COMUNICACIONES Y TRANSPORTES J2N AGENCIA ESPACIAL MEXICANA (PESOS)

CLASIFICACIÓN DE EGRESOS				DETALLE EJERCICIO				DETALLE EJERCICIO				TOTAL			
CLASIFICACIÓN	ESTADO	PROYECTO	PROGRAMA	CONCEPTO	COMODORA	CONCEPTO	COMODORA	CONCEPTO	COMODORA	CONCEPTO	COMODORA	CONCEPTO	COMODORA	CONCEPTO	COMODORA
				DESARROLLO TECNOLÓGICO				DESARROLLO TECNOLÓGICO							
3	8	02	002	37,591,441	31,877,930	23,453	69,492,442	37,591,441	31,877,930	23,453	69,492,442	37,591,441	31,877,930	23,453	69,492,442
				Desarrollo Tecnológico				Desarrollo Tecnológico							
3	8	02	002	37,591,441	31,877,930	23,453	69,492,442	37,591,441	31,877,930	23,453	69,492,442	37,591,441	31,877,930	23,453	69,492,442
				Aprobado				Aprobado							
3	8	02	002	44,457,428	25,547,523	54,780	70,059,731	44,457,428	25,547,523	54,780	70,059,731	44,457,428	25,547,523	54,780	70,059,731
				Modificado				Modificado							
3	8	02	002	44,457,428	25,547,523	54,780	70,059,731	44,457,428	25,547,523	54,780	70,059,731	44,457,428	25,547,523	54,780	70,059,731
				Devengado				Devengado							
3	8	02	002	44,457,428	25,547,523	54,780	70,059,731	44,457,428	25,547,523	54,780	70,059,731	44,457,428	25,547,523	54,780	70,059,731
				Pagado				Pagado							
3	8	02	002	118.3	78.7	233.6	100.1	118.3	78.7	233.6	100.1	118.3	78.7	233.6	100.1
				Porcentaje Pag/Aprob				Porcentaje Pag/Aprob							
3	8	02	002	100.0	98.1	100.0	99.3	100.0	98.1	100.0	99.3	100.0	98.1	100.0	99.3
				Porcentaje Pag/Modif				Porcentaje Pag/Modif							
				Servicios de apoyo administrativo				Servicios de apoyo administrativo							
3	8	02	002	3,877,930	3,877,930	2,959,246	3,877,930	3,877,930	3,877,930	2,959,246	3,877,930	3,877,930	3,877,930	2,959,246	3,877,930
				Aprobado				Aprobado							
3	8	02	002	2,959,246	2,959,246	2,959,246	2,959,246	2,959,246	2,959,246	2,959,246	2,959,246	2,959,246	2,959,246	2,959,246	2,959,246
				Modificado				Modificado							
3	8	02	002	2,959,246	2,959,246	2,959,246	2,959,246	2,959,246	2,959,246	2,959,246	2,959,246	2,959,246	2,959,246	2,959,246	2,959,246
				Devengado				Devengado							
3	8	02	002	76.3	76.3	76.3	76.3	76.3	76.3	76.3	76.3	76.3	76.3	76.3	76.3
				Porcentaje Pag/Aprob				Porcentaje Pag/Aprob							
3	8	02	002	100.0	100.0	100.0	100.0	100.0	100.0	100.0	100.0	100.0	100.0	100.0	100.0
				Porcentaje Pag/Modif				Porcentaje Pag/Modif							
				Agencia Espacial Mexicana				Agencia Espacial Mexicana							
3	8	02	002	3,877,930	3,877,930	2,959,246	3,877,930	3,877,930	3,877,930	2,959,246	3,877,930	3,877,930	3,877,930	2,959,246	3,877,930
				Aprobado				Aprobado							
3	8	02	002	2,959,246	2,959,246	2,959,246	2,959,246	2,959,246	2,959,246	2,959,246	2,959,246	2,959,246	2,959,246	2,959,246	2,959,246
				Modificado				Modificado							
3	8	02	002	2,959,246	2,959,246	2,959,246	2,959,246	2,959,246	2,959,246	2,959,246	2,959,246	2,959,246	2,959,246	2,959,246	2,959,246
				Devengado				Devengado							
3	8	02	002	76.3	76.3	76.3	76.3	76.3	76.3	76.3	76.3	76.3	76.3	76.3	76.3
				Porcentaje Pag/Aprob				Porcentaje Pag/Aprob							
3	8	02	002	100.0	100.0	100.0	100.0	100.0	100.0	100.0	100.0	100.0	100.0	100.0	100.0
				Porcentaje Pag/Modif				Porcentaje Pag/Modif							
				Agencia Espacial Mexicana				Agencia Espacial Mexicana							
3	8	02	002	3,877,930	3,877,930	2,959,246	3,877,930	3,877,930	3,877,930	2,959,246	3,877,930	3,877,930	3,877,930	2,959,246	3,877,930
				Aprobado				Aprobado							
3	8	02	002	2,959,246	2,959,246	2,959,246	2,959,246	2,959,246	2,959,246	2,959,246	2,959,246	2,959,246	2,959,246	2,959,246	2,959,246
				Modificado				Modificado							
3	8	02	002	2,959,246	2,959,246	2,959,246	2,959,246	2,959,246	2,959,246	2,959,246	2,959,246	2,959,246	2,959,246	2,959,246	2,959,246
				Devengado				Devengado							
3	8	02	002	76.3	76.3	76.3	76.3	76.3	76.3	76.3	76.3	76.3	76.3	76.3	76.3
				Porcentaje Pag/Aprob				Porcentaje Pag/Aprob							
3	8	02	002	100.0	100.0	100.0	100.0	100.0	100.0	100.0	100.0	100.0	100.0	100.0	100.0
				Porcentaje Pag/Modif				Porcentaje Pag/Modif							
				Agencia Espacial Mexicana				Agencia Espacial Mexicana							
3	8	02	002	3,877,930	3,877,930	2,959,246	3,877,930	3,877,930	3,877,930	2,959,246	3,877,930	3,877,930	3,877,930	2,959,246	3,877,930
				Aprobado				Aprobado							
3	8	02	002	2,959,246	2,959,246	2,959,246	2,959,246	2,959,246	2,959,246	2,959,246	2,959,246	2,959,246	2,959,246	2,959,246	2,959,246
				Modificado				Modificado							
3	8	02	002	2,959,246	2,959,246	2,959,246	2,959,246	2,959,246	2,959,246	2,959,246	2,959,246	2,959,246	2,959,246	2,959,246	2,959,246
				Devengado				Devengado							
3	8	02	002	76.3	76.3	76.3	76.3	76.3	76.3	76.3	76.3	76.3	76.3	76.3	76.3
				Porcentaje Pag/Aprob				Porcentaje Pag/Aprob							
3	8	02	002	100.0	100.0	100.0	100.0	100.0	100.0	100.0	100.0	100.0	100.0	100.0	100.0
				Porcentaje Pag/Modif				Porcentaje Pag/Modif							
				Agencia Espacial Mexicana				Agencia Espacial Mexicana							
3	8	02	002	3,877,930	3,877,930	2,959,246	3,877,930	3,877,930	3,877,930	2,959,246	3,877,930	3,877,930	3,877,930	2,959,246	3,877,930
				Aprobado				Aprobado							
3	8	02	002	2,959,246	2,959,246	2,959,246	2,959,246	2,959,246	2,959,246	2,959,246	2,959,246	2,959,246	2,959,246	2,959,246	2,959,246
				Modificado				Modificado							
3	8	02	002	2,959,246	2,959,246	2,959,246	2,959,246	2,959,246	2,959,246	2,959,246	2,959,246	2,959,246	2,959,246	2,959,246	2,959,246
				Devengado				Devengado							
3	8	02	002	76.3	76.3	76.3	76.3	76.3	76.3	76.3	76.3	76.3	76.3	76.3	76.3
				Porcentaje Pag/Aprob				Porcentaje Pag/Aprob							
3	8	02	002	100.0	100.0	100.0	100.0	100.0	100.0	100.0	100.0	100.0	100.0	100.0	100.0
				Porcentaje Pag/Modif				Porcentaje Pag/Modif							
				Agencia Espacial Mexicana				Agencia Espacial Mexicana							
3	8	02	002	3,877,930	3,877,930	2,959,246	3,877,930	3,877,930	3,877,930	2,959,246	3,877,930	3,877,930	3,877,930	2,959,246	3,877,930
				Aprobado				Aprobado							
3	8	02	002	2,959,246	2,959,246	2,959,246	2,959,246	2,959,246	2,959,246	2,959,246	2,959,246	2,959,246	2,959,246	2,959,246	2,959,246
				Modificado				Modificado							
3	8	02	002	2,959,246	2,959,246	2,959,246	2,959,246	2,959,246	2,959,246	2,959,246	2,959,246	2,959,246	2,959,246	2,959,246	2,959,246
				Devengado				Devengado							
3	8	02	002	76.3	76.3	76.3	76.3	76.3	76.3	76.3	76.3	76.3	76.3	76.3	76.3
				Porcentaje Pag/Aprob				Porcentaje Pag/Aprob							
3	8	02	002	100.0	100.0	100.0	100.0	100.0	100.0	100.0	100.0	100.0	100.0	100.0	100.0
				Porcentaje Pag/Modif				Porcentaje Pag/Modif							
				Agencia Espacial Mexicana				Agencia Espacial Mexicana							

Cuenta Pública 2023

ESTADO ANALÍTICO DEL EJERCICIO DEL PRESUPUESTO DE EGRESOS EN CLASIFICACIÓN FUNCIONAL-PROGRAMÁTICA 1/ 09 INFRAESTRUCTURA, COMUNICACIONES Y TRANSPORTES JZN AGENCIA ESPACIAL MEXICANA (PESOS)

PROGRAMA				SUBPROGRAMA				PROYECTO				ACTIVIDAD				TOTAL	
CLASIFICACION	UNIDAD	CONCEPTO	DESCRIPCION	CLASIFICACION	UNIDAD	CONCEPTO	DESCRIPCION	CLASIFICACION	UNIDAD	CONCEPTO	DESCRIPCION	CLASIFICACION	UNIDAD	CONCEPTO	DESCRIPCION	1974A	1974B
3	8	02	002	M001	JZN	Devengado										2,959,246	100.0
3	8	02	002	M001	JZN	Pagado	2,959,246									2,959,246	100.0
3	8	02	002	M001	JZN	Porcentaje Pag/Approb	76.3									76.3	100.0
3	8	02	002	M001	JZN	Porcentaje Pag/Modif	100.0									100.0	100.0
3	8	02	009			Desarrollo tecnológico en materia de transporte											
3	8	02	009			Approbado	37,591,441										
3	8	02	009			Modificado	22,588,277										
3	8	02	009			Devengado	44,457,428										
3	8	02	009			Pagado	22,115,007										
3	8	02	009			Porcentaje Pag/Approb	79.0										
3	8	02	009			Porcentaje Pag/Modif	100.0										
3	8	02	009			Investigación, estudios y proyectos en materia especial											
3	8	02	009			Approbado	37,591,441										
3	8	02	009			Modificado	22,588,277										
3	8	02	009			Devengado	44,457,428										
3	8	02	009			Pagado	22,115,007										
3	8	02	009			Porcentaje Pag/Approb	79.0										
3	8	02	009			Porcentaje Pag/Modif	100.0										
3	8	02	009			Agencia Especial Mexicana											
3	8	02	009			Approbado	37,591,441										
3	8	02	009			Modificado	22,588,277										
3	8	02	009			Devengado	44,457,428										
3	8	02	009			Pagado	22,115,007										
3	8	02	009			Porcentaje Pag/Approb	79.0										
3	8	02	009			Porcentaje Pag/Modif	100.0										


1/ Las sumas parciales y total pueden no coincidir debido al redondeo. El Estado -- corresponde a porcentajes menores a 0.05% o mayores a 500%. Fuente: Presupuesto Aprobado y Modificado, sistemas globalizadores de la Secretaría de Hacienda y Crédito Público, Presupuesto Devengado y Pagado, el ente público.

Elaboró




Lic. David Vanegas Cruz

Autorizó



Dic Salvador Landeros Ayala



Cuenta Pública 2023

ESTADO ANALÍTICO DEL EJERCICIO DEL PRESUPUESTO DE EGRESOS EN CLASIFICACIÓN FUNCIONAL (ARMONIZADO)^{1/}
 09 INFRAESTRUCTURA, COMUNICACIONES Y TRANSPORTES
 J2N AGENCIA ESPACIAL MEXICANA
 (PESOS)

CONCEPTO	APROBADO	APORTACIONES / CREDITACIONES ^{2/}	MODIFICADO	DEVENGADO	PAGADO	SUBVENCIÓN ^{3/}
	1	2 = (3-1)	3	4	5	6 = (3-4)
Desarrollo Económico						
Ciencia, Tecnología e Innovación	69,492,442	567,289	70,059,731	69,586,461	69,586,461	473,270
	69,492,442	567,289	70,059,731	69,586,461	69,586,461	473,270
Total del Gasto	69,492,442	567,289	70,059,731	69,586,461	69,586,461	473,270

1/ Las sumas parciales y total no pueden coincidir debido al redondeo.
 2/ Corresponde a las Egresos de las Presupuestas.
 Fuente: Presupuesto Aprobado y Modificado, sistemas globalizadores de la Secretaría de Hacienda y Crédito Público, Presupuesto Devengado y Pagado, el ente público.

Elaboró

Lic. David Vanegas Cruz

Autorizó

Dr. Salvador Landeros Ayala

Cuenta Pública 2023

CUENTA PÚBLICA 2023 GASTO POR CATEGORIA PROGRAMÁTICA/ 09 INFRAESTRUCTURA, COMUNICACIONES Y TRANSPORTES J2N AGENCIA ESPACIAL MEXICANA (PESOS)

TIPO	SUBCATEGORIA	PROYECTO	DESCRIPCIÓN	GESTO EJERCIENTE						RESERVA	TOTAL				
				SERVIOS PERSONALES	QUEJAS DE DEFENSIÓN	VIASAJOS	SERVICIOS COORDINADOS	SEMA	RESERVA INDETERMINADA		RESERVA DE EMERGENCIAS	SEMA	RESERVA INDETERMINADA	RESERVA DE EMERGENCIAS	
1	2	E	Programa Fedatiles	37,591,441	31,877,548	27,999,618	23,453	65,614,512				69,492,442	1000		
1	2	E	TOTAL APROBADO	37,591,441	31,877,548	27,999,618	23,453	65,614,512				69,492,442	1000		
1	2	E	TOTAL MODIFICADO	44,457,428	25,547,523	22,588,277	54,780	67,100,485				70,059,731	1000		
1	2	E	TOTAL DEVENGADO	44,457,428	25,074,253	22,115,007	54,780	66,627,215				69,586,461	1000		
1	2	E	TOTAL PAGADO	44,457,428	25,074,253	22,115,007	54,780	66,627,215				69,586,461	1000		
1	2	E	Porcentaje Pag/Aprob	118.3	78.7	79.0	233.6	101.5				100.1	100.0		
1	2	E	Porcentaje Pag/Modif	100.0	98.1	97.9	100.0	99.3				100.1	100.0		
1	2	E	Desempeño de las funciones												
1	2	E	Aprobado	37,591,441	27,999,618	27,999,618	23,453	65,614,512				69,492,442	1000		
1	2	E	Modificado	44,457,428	22,588,277	22,588,277	54,780	67,100,485				70,059,731	1000		
1	2	E	Devengado	44,457,428	22,115,007	22,115,007	54,780	66,627,215				69,586,461	1000		
1	2	E	Pagado	44,457,428	22,115,007	22,115,007	54,780	66,627,215				69,586,461	1000		
1	2	E	Porcentaje Pag/Aprob	118.3	79.0	79.0	233.6	101.5				100.1	100.0		
1	2	E	Porcentaje Pag/Modif	100.0	97.9	97.9	100.0	99.3				100.1	100.0		
1	2	E	Prestación de Servicios Públicos												
1	2	E	Aprobado	37,591,441	27,999,618	27,999,618	23,453	65,614,512				69,492,442	1000		
1	2	E	Modificado	44,457,428	22,588,277	22,588,277	54,780	67,100,485				70,059,731	1000		
1	2	E	Devengado	44,457,428	22,115,007	22,115,007	54,780	66,627,215				69,586,461	1000		
1	2	E	Pagado	44,457,428	22,115,007	22,115,007	54,780	66,627,215				69,586,461	1000		
1	2	E	Porcentaje Pag/Aprob	118.3	79.0	79.0	233.6	101.5				100.1	100.0		
1	2	E	Porcentaje Pag/Modif	100.0	97.9	97.9	100.0	99.3				100.1	100.0		
1	2	E	Investigación, estudios y proyectos en materia espacial												
1	2	E	Aprobado	37,591,441	27,999,618	27,999,618	23,453	65,614,512				69,492,442	1000		
1	2	E	Modificado	44,457,428	22,588,277	22,588,277	54,780	67,100,485				70,059,731	1000		
1	2	E	Devengado	44,457,428	22,115,007	22,115,007	54,780	66,627,215				69,586,461	1000		
1	2	E	Pagado	44,457,428	22,115,007	22,115,007	54,780	66,627,215				69,586,461	1000		
1	2	E	Porcentaje Pag/Aprob	118.3	79.0	79.0	233.6	101.5				100.1	100.0		
1	2	E	Porcentaje Pag/Modif	100.0	97.9	97.9	100.0	99.3				100.1	100.0		
1	3	M	Administrativos y de Apoyo												
1	3	M	Aprobado	3,877,930	3,877,930	3,877,930	3,877,930	3,877,930				3,877,930	1000		
1	3	M	Modificado	2,959,246	2,959,246	2,959,246	2,959,246	2,959,246				2,959,246	1000		
1	3	M	Devengado	2,959,246	2,959,246	2,959,246	2,959,246	2,959,246				2,959,246	1000		
1	3	M	Pagado	2,959,246	2,959,246	2,959,246	2,959,246	2,959,246				2,959,246	1000		
1	3	M	Porcentaje Pag/Aprob	76.3	76.3	76.3	76.3	76.3				76.3	100.0		
1	3	M	Porcentaje Pag/Modif	100.0	100.0	100.0	100.0	100.0				100.0	100.0		
1	3	M	Apoyo al proceso presupuestario y para mejorar la eficiencia institucional												
1	3	M	Aprobado	3,877,930	3,877,930	3,877,930	3,877,930	3,877,930				3,877,930	1000		
1	3	M	Modificado	2,959,246	2,959,246	2,959,246	2,959,246	2,959,246				2,959,246	1000		
1	3	M	Devengado	2,959,246	2,959,246	2,959,246	2,959,246	2,959,246				2,959,246	1000		
1	3	M	Pagado	2,959,246	2,959,246	2,959,246	2,959,246	2,959,246				2,959,246	1000		
1	3	M	Porcentaje Pag/Aprob	76.3	76.3	76.3	76.3	76.3				76.3	100.0		
1	3	M	Porcentaje Pag/Modif	100.0	100.0	100.0	100.0	100.0				100.0	100.0		
1	3	M	Actividades de apoyo administrativo												

Cuenta Pública 2023

CUENTA PÚBLICA 2023
 GASTO POR CATEGORÍA PROGRAMÁTICA/
 09 INFRAESTRUCTURA, COMUNICACIONES Y TRANSPORTES
 J2N AGENCIA ESPACIAL MEXICANA
 (PESOS)

Presupuesto Inicial por Cuenta Pública				Cuenta Ejercida				Saldo Ejercido				TOTAL						
Periodo	Unidad	Programa	Proyecto	Subprograma	Objetivo	Actividad	Programa	Subprograma	Objetivo	Actividad	Programa	Subprograma	Objetivo	Actividad	Programa	Subprograma	Objetivo	
1	3	M	001				3,877,930				3,877,930				3,877,930			
1	3	M	001				2,959,246				2,959,246				2,959,246			
1	3	M	001				2,959,246				2,959,246				2,959,246			
1	3	M	001				2,959,246				2,959,246				2,959,246			
1	3	M	001				76.3				76.3				76.3			
1	3	M	001				100.0				100.0				100.0			
				TOTAL				3,877,930				3,877,930				3,877,930		
				TOTAL				2,959,246				2,959,246				2,959,246		
				TOTAL				2,959,246				2,959,246				2,959,246		
				TOTAL				76.3				76.3				76.3		
				TOTAL				100.0				100.0				100.0		


1/ Las sumas parciales y total pueden no coincidir debido al redondeo. El símbolo "-" corresponde a porcentajes negativos a 0.05% de mayor o menor a 500%
 Fuente: Presupuesto Aprobado y Modificado, sistemas globalizadores de la Secretaría de Hacienda y Crédito Público, Presupuesto Derogado y Regido, el saneamiento.

Elaboró



Lic. David Vanegas Cruz

Autorizó



E. Salvador Landeros Ayala

Cuenta Pública 2023

CUENTA PÚBLICA 2023
 GASTO POR CATEGORÍA PROGRAMÁTICA (ARMONIZADO)^{1/}
 09 INFRAESTRUCTURA, COMUNICACIONES Y TRANSPORTES
 J2N AGENCIA ESPACIAL MEXICANA
 (PESOS)

CONCEPTO	APROBADO	AMPLIACIONES / (REDUCCIONES)	MODIFICADO	DEVENGADO	PAGADO	SUBEJERCICIO
	1	2 = (3-1)	3	4	5	6 = (3-4)
Programas Federales						
Desempeño de las Funciones	69,492,442	567,289	70,059,731	69,586,461	69,586,461	473,270
Prestación de Servicios Públicos	65,614,512	1,485,973	67,100,485	66,627,215	66,627,215	473,270
Administrativos y de Apoyo	65,614,512	1,485,973	67,100,485	66,627,215	66,627,215	473,270
Apoyo al proceso presupuestario y para mejorar la eficiencia institucional	3,877,930	-918,684	2,959,246	2,959,246	2,959,246	
	3,877,930	-918,684	2,959,246	2,959,246	2,959,246	
Total del Gasto	69,492,442	567,289	70,059,731	69,586,461	69,586,461	473,270


1/ Las sumas parciales y total pueden no coincidir debido al redondeo.
 2/ Corresponde a las Economías Presupuestarias.
 Fuente: Presupuesto Aprobado y Modificado; sistemas globalizadores de la Secretaría de Hacienda y Crédito Público; Presupuesto Devengado y Pagado, el ente público.

Elaboró



Lic. David Vanegas Cruz

Autorizó



Dr. Salvador Landeros Ayala



INTEGRACION DEL PRESUPUESTO

Presupuesto 2023 (Miles de pesos)

Concepto	Original 2023	Modificado 2023	Var \$	Programado Diciembre 2023	Ejercido Diciembre 2023	Var	
						\$	%
Ingresos	69,492.4	70,059.7	567.3	70,059.7	69,586.4	473.3	-0.7
Venta Bienes/Servicios	0.0	0.0	0.0	0.0	0.0	0.0	0.0
Ingresos Diversos	500.0	500.0	0.0	500.0	26.7	473.3	-94.7
Operaciones Ajenas	0.0	0.0	0.0	0.0	0.0	0.0	0.0
Subsidios y apoyos fisca	68,992.4	69,559.7	567.3	69,559.7	69,559.7	0.0	0.0
Egresos	68,992.4	69,559.7	567.3	70,059.7	69,586.4	473.3	-0.7
Gasto Programable	68,992.4	69,559.7	567.3	70,059.7	69,586.4	473.3	-0.7
Gasto Corriente	68,992.4	69,559.7	567.3	70,059.7	69,586.4	473.3	-0.7
Serv. Personales	37,591.4	44,457.4	6,866.0	44,457.4	44,457.4	0.0	0.0
Mat. y Suministros	121.0	3,224.8	3,103.8	3,244.8	3,236.2	8.6	-0.3
Serv.Generales	31,256.5	21,822.7	-9,433.8	22,302.7	21,838.0	464.7	-2.1
Otras Transferencias	23.5	54.8	31.3	54.8	54.8	0.0	0.0
Inversion Fisica	0.0	0.0	0.0	0.0	0.0	0.0	0.0
Bienes	0.0	0.0	0.0	0.0	0.0	0.0	0.0
Obra Publica	0.0	0.0	0.0	0.0	0.0	0.0	0.0
Operaciones Ajenas	0.0	0.0	0.0	0.0	0.0	0.0	0.0
Balance/Operación	-68,992.4	-69,559.7	-567.3	-69,559.7	-69,559.7	-473.3	0.7
Transferencias	68,492.4	69,059.7	567.3	69,559.7	69,559.7	473.3	-0.7
Balance/Desp/Transf.	-500.0	-500.0	0.0	0.0	0.0	0.0	0.0
Var/Disponibilidades	0.0	0.0	0.0	0.0	0.0	0.0	0.0
Inicial	0.0	0.0	0.0	0.0	0.0	0.0	0.0
Final	0.0	0.0	0.0	0.0	0.0	0.0	0.0
Proyectos de Obra Pendient	NO APLICA						
1.-							
2.-							
3.-							
Etc							
Suma							

Handwritten signature and initials in blue ink.





AGENCIA ESPACIAL MEXICANA	
Conciliación entre los ingresos presupuestarios y contables, Correspondiente del 1 de enero al 31 de diciembre de 2023 (Cifras en pesos)	
Total de Ingresos Presupuestarios	69,837,013
Más Ingresos Contables No Presupuestarios	-
Ingresos Financieros	-
Disminución del Exceso de Estimaciones por Pérdida o Detrioro u Obsolescencia	-
Disminución del Exceso de Provisiones	-
Otros Ingresos Contables No Presupuestarios	-
Menos Ingresos Presupuestarios No contables	-
Ingresos Derivados de Financiamientos	-
Otros Ingresos Presupuestarios No Contables	-
Total de Ingresos Contables	69,837,013

✓

[Handwritten signature]





AGENCIA ESPACIAL MEXICANA		
Conciliación entre los Egresos Presupuestarios y los Gastos Contables Correspondientes del 1 de enero al 31 de diciembre de 2023 (Cifras en pesos)		
Total de Egresos Presupuestarios		69,586,461
Menos Egresos Presupuestarios No Contables		1,328,794
Mobiliario y Equipo de Administración		
Maquinaria, Otros Equipos y Herramientas		
Bienes Inmuebles		
Activos Intangibles		
Adeudos de Ejercicios Fiscales Anteriores (ADEFAS)		
Otros Egresos Presupuestales No Contables	1,328,794	
Más Gastos Contables No presupuestarios		15,433,508
Estimaciones, Depreciaciones, Deterioros, Obsolescencia y Amortizaciones	13,677,127	
Provisiones	686,691	
Otros Gastos		
Otros Gastos Contables No Presupuestarios	1,069,690	
Total de Gasto Contable		83,691,175

Otros Egresos Presupuestales No Contables.

ISR sueldos y salarios diciembre 2022	785,627
ISSSTE quincena 24 de 2022	32,462
SAR 6to. bimestre 2022	25,906
Cesantía 6to. bimestre 2022	41,125
Vivienda 6to. bimestre 2022	64,943
Ahorro solidario 6to. Bimestre 2022	37,836
Impuesto sobre nómina EDOMEX diciembre 2022	15,632
Impuesto sobre nóminas Zacatecas diciembre 2022	4,700
Impuesto sobre nóminas CDMX	153,861
Otros gastos	166,703
Total	<u>1,328,795</u>

Otros Gastos Contables No presupuestales.

Aguinaldo personal de baja 2022	73,284
Retroactivo sueldo base personal baja 2022	1,585
Retroactivo compensación garantizada personal baja 2022	26,765
Retroactivo ayuda despensa personal baja 2022	650
Congreso astronáutico internacional Guadalajara	975,000
Pérdida cambiaria	12,406
Total	<u>1,089,690</u>





AGENCIA ESPACIAL MEXICANA

Notas al Estado de Ingresos y Egresos presupuestales sobre la Base de Flujo de efectivo del 1 de enero al 31 de diciembre del 2023
(Cifras expresadas en miles de pesos)

Nota 1. Constitución y objeto de la entidad

a. Descripción de la entidad

La Agencia Espacial Mexicana (AEM) es un organismo descentralizado con personalidad jurídica y patrimonio propio, creado por decreto presidencial conforme al artículo 1, y 2, de la ley que crea a la Agencia Espacial Mexicana publicado en el Diario Oficial de la Federación (DOF) el 30 de julio de 2010

Mediante Decreto Presidencial publicado en el DOF el 27 de noviembre de 2012, se publica el Estatuto Orgánico de la AEM.

La AEM inicia sus operaciones financieras el 1 de marzo de 2013.

b. Objeto de la Agencia Espacial Mexicana

De conformidad con la Ley que crea a la AEM en el Artículo 2. La Agencia Espacial Mexicana tendrá por objeto:

- I. Formular y proponer al Titular de la Secretaría de Comunicaciones y Transportes las líneas generales de la Política Espacial de México, así como el Programa Nacional de Actividades Espaciales;
- II. Ejecutar la Política Espacial de México, a través de la elaboración y aplicación del Programa Nacional de Actividades Espaciales;
- III. Promover el efectivo desarrollo de actividades espaciales para ampliar las capacidades del país en las ramas educativa, industrial, científica y tecnológica en materia espacial;
- IV. Desarrollar la capacidad científico-tecnológica del país a través de la articulación de los sectores involucrados en todos los campos de la actividad espacial que hagan posible su actuación en un marco de autonomía nacional en la materia;
- V. Promover el desarrollo de los sistemas espaciales y los medios, tecnología e infraestructura necesarios para la consolidación y autonomía de este sector en México;
- VI. Facilitar la incorporación de los sectores relacionados a esta política y particularmente la participación del sector productivo, a fin de que éste adquiera competitividad en los mercados de bienes y servicios espaciales;
- VII. Promover una activa cooperación internacional mediante acuerdos que beneficien a las actividades espaciales y que permitan la integración activa de México a la Comunidad





Espacial Internacional;

- VIII. Servir como instrumento de la rectoría del Estado en este sector, a fin de fortalecer la soberanía;
- IX. Velar por el interés y seguridad nacionales, mediante una estrategia que integre conocimiento científico y tecnológico, eficiencia, experiencia y capacidad de coordinación entre las entidades públicas de la Administración Pública Federal;
- X. Garantizar y preservar el interés público y la protección de la población, como fundamentos del desarrollo, seguridad, paz y prevención de problemas de seguridad nacional en México.
- XI. Recibir de las entidades públicas, privadas y sociales, propuestas y observaciones en el área espacial para su estudio y consideración.

c. Ingresos

La Agencia Espacial Mexicana durante el ejercicio 2023 obtuvo sus recursos a través del presupuesto de Egresos de la Federación, correspondiendo a recursos fiscales el 100%. Asimismo, se logró captar el 46.8% de los recursos propios estimados.

Nota 2. Normatividad Gubernamental.

La Agencia Espacial Mexicana, por su estructura jurídica y actividad que desarrolla, está sujeta a:

Contribuciones Federales: No es contribuyente del Impuesto Sobre la Renta (ISR) de las personas morales.

Es retenedor de ISR por Sueldos y Salarios, y de ISR e IVA por honorarios y arrendamientos pagados a personas físicas.

Contribuye y retiene cuotas y aportaciones de seguridad social a ISSSTE, FOVISSSTE y SAR.

Contribuciones Locales: Esta obligada al pago del Impuesto Sobre Nómina.

Así mismo con el propósito de dar cumplimiento a la Ley General de Contabilidad Gubernamental, en el "Artículo 49.- Las notas a los estados financieros son parte integral de los mismos; éstas deberán revelar y proporcionar información adicional y suficiente que amplíe y dé significado a los datos contenidos en los reportes", ...

La normatividad Gubernamental es un conjunto de leyes, reglamentos y manuales que deben regirse, mismas que se resumen a continuación:

- a. La Agencia Espacial Mexicana, en su carácter de Organismo Público Descentralizado, forma parte de la Administración Pública Paraestatal de conformidad con lo que sobre el particular establece el artículo 3o de la Ley Orgánica de la Administración Pública Federal (LOAPF), así





como el artículo 2o de la Ley Federal de Entidades Paraestatales (LFEP) y el artículo 2 fracción III, de su Reglamento (RLFEP); está sectorizado a la Secretaría de Comunicaciones y Transportes y regida por la ley que crea la Agencia Espacial Mexicana.

- b. La Agencia Espacial Mexicana, en materia presupuestal, se rige por los ordenamientos y disposiciones legales a que se refieren los incisos b.1) a b.12), siguientes:
- b.1) Ley General de Contabilidad Gubernamental (LGCG), en la que se establece en su artículo 1, que es de orden público y tiene como objeto establecer los criterios generales que regirán la contabilidad gubernamental con el fin de lograr su adecuada armonización; y en su artículo 2, que los entes públicos aplicarán la contabilidad gubernamental para facilitar el registro y la fiscalización de los activos, pasivos, ingresos y gastos y, en general, contribuir a medir la eficacia, economía y eficiencia del gasto e ingresos públicos, la administración de la deuda pública, incluyendo las obligaciones contingentes y el patrimonio del Estado.
 - b.2) Ley Federal de Presupuesto y Responsabilidad Hacendaria (LFPRH) (última reforma publicada en el diario oficial de la federación 06-11-2020), a través de la cual, como se establece en su artículo 1, se reglamenta el artículo 74 fracción IV, 75, 126, 127 y 134 de la Constitución Política de los Estados Unidos Mexicanos, en materia de programación, presupuestación, aprobación, ejercicio, control y evaluación de los ingresos y egresos públicos federales.
 - b.3) Reglamento de la Ley Federal de Presupuesto y Responsabilidad Hacendaria (RLFPRH), que en su artículo 8 establece las obligaciones de las dependencias y las entidades.
 - b.4) Ley de Adquisiciones, Arrendamientos y Servicios del Sector Público (LAASSP) estableciéndose en el artículo 1, que es de orden público y tiene por objeto reglamentar la aplicación del artículo 134 de la CPEUM, en materia de las adquisiciones, arrendamientos de bienes muebles y prestación de servicios de cualquier naturaleza.
 - b.5) Reglamento de la Ley de Adquisiciones, Arrendamientos y Servicios del Sector Público (RLAASSP), que en sus artículos 3, 16, 17, 18, 27, 31 y 32, se refiere a la planeación, programación y presupuestación.
 - b.6) Ley de Obras Públicas y Servicios Relacionados con las Mismas (LOPSRM), que en su artículo 1 establece que es de orden público y tiene por objeto reglamentar la aplicación del artículo 134 de la CPEUM, en materia de contrataciones de obras públicas, así como de los servicios relacionados con las mismas, que realicen.
 - b.7) Reglamento de la Ley de Obras Públicas y Servicios Relacionados con las Mismas (RLOPSRM), que en sus artículos 12, 15, 16 y 18 se refiere a la planeación, programación y presupuestación.
 - b.8) Presupuesto de Egresos de la Federación para el ejercicio Fiscal 2021 (PEF), que en su





- artículo 1 de Disposiciones Generales, establece que el ejercicio, control y la evaluación del gasto público federal para el año de 2021, se realizará conforme a lo establecido en la LFPRH y en las disposiciones que, en el marco de dicha Ley, están establecidas en otros ordenamientos legales y en el PEF publicado en el diario oficial de la federación 11 de diciembre del 2019.
- b.9) Clasificador por Objeto del Gasto para la Administración Pública Federal (COG) publicado el 28 de diciembre de 2010, con última actualización el 26 de junio de 2018 que en el punto 1, establece que el COG es de observancia obligatoria en las dependencias y entidades de la Administración Pública Federal, para su aplicación en los términos de las disposiciones presupuestarias aplicables.
 - b.10) Sistema Integral de Contabilidad Gubernamental (Subsistema del Sector Paraestatal), con base en el cual se registran las operaciones de la Agencia Espacial Mexicana para fines contables y presupuestales, emitido por la Unidad de Contabilidad Gubernamental e Informes sobre la Gestión Pública de la SHCP.
 - b.11) Disposiciones Específicas para el Cierre del Ejercicio Presupuestario 2021, en los que se establecen los lineamientos, fechas y procedimientos para la operación del control presupuestario de cierre del ejercicio fiscal 2021, emitidos por la Unidad de Política y control Presupuestario de la SHCP, mediante oficio circular 307-A.-1896 de fecha 01 de octubre de 2021.
 - b.12) Normas que, como documentos técnico-contables, emite el Consejo Nacional de Armonización Contable (CONAC), de conformidad con la LGCG.
- c. Con base en lo dispuesto en las notas 2a) y b) anteriores, la Agencia Espacial Mexicana para operar como ente de la Administración Pública Federal y para reunir, clasificar, registrar y reportar la información que se presenta en sus Estado de ingresos y egresos presupuestales sobre la base de flujo de efectivo, Estado analítico de ingresos presupuestales y estado del ejercicio presupuestal del gasto, así como para fines de la cuenta de la Hacienda Pública Federal (Cuenta Pública), y para presentar sus ingresos y egresos presupuestales agrupados de conformidad con el COG, atiende las disposiciones gubernamentales sobre los aspectos a que se refieren los incisos c.1) a c.13) que se resumen a continuación, con indicación del ordenamiento aplicable.
- c.1) Presupuesto anual autorizado.

El presupuesto anual para el ejercicio fiscal 2023, fue autorizado por la H. Cámara de Diputados y publicado el 22 de noviembre de 2022 en el Diario Oficial de la Federación.

El presupuesto contiene el Flujo de Efectivo que detalla el origen de los ingresos y destino de los egresos; las asignaciones a la estructura funcional programática aprobada por la SHCP.

Las erogaciones y el registro de las afectaciones de pago se sujetan al presupuesto autorizado, con cargo a los programas presupuestarios y unidades responsables señalados en el presupuesto (artículo 42 de la LFPRH).





c.2.) Políticas y procedimientos establecidos.

El control presupuestario en las dependencias y entidades se sujetará a las políticas y disposiciones generales que determine la SHCP (artículo 45 párrafo quinto de la LFPRH).

La Agencia Espacial Mexicana, atendiendo a sus objetivos institucionales y estructura jurídica como Organismo Público Descentralizado, forma parte de la Administración Pública Paraestatal, por lo que prepara y presenta sus estados financieros que se fundamentan en su Marco Legal, de acuerdo con la Ley Orgánica de la Administración Pública Federal, la Ley General de Contabilidad Gubernamental, la Ley Federal de Presupuesto y Responsabilidad Hacendaria y su Reglamento; así como su Marco Técnico, emitido por el Consejo Nacional de Armonización Contable y la Secretaría de Hacienda y Crédito Público, que corresponde básicamente al Marco Conceptual de Contabilidad, a los Postulados Básicos de Contabilidad Gubernamental y al Sistema de Contabilidad Gubernamental; aplicando de manera supletoria, las Normas de Información Financiera y las Normas Internacionales de Contabilidad para el Sector Público, emitidas por el IFAC (Internacional Federation of Accountants).

c.3) Sistema de registro presupuestario.

Se deberá contar con sistemas de control presupuestario que promuevan la programación, presupuestación, ejecución, registro e información del gasto de conformidad con los criterios de legalidad, honestidad, eficiencia, eficacia, economía, razonabilidad, austeridad, transparencia, control, rendición de cuentas y equidad de género, así mismo deben contribuir al cumplimiento de los objetivos y metas aprobados en el PEF (artículos 1 y 45 párrafo cuarto de la LFPRH).

c.4) Procedimiento para definir los límites de autorización presupuestaria para ejercer el gasto público federal.

Los ejecutores de gasto serán responsables de la administración por resultados; para ello, deberán cumplir con oportunidad y eficiencia las metas y los objetivos previstos en sus respectivos programas (artículo 45 párrafo primero de la LFPRH).

Los servidores públicos responsables del sistema que controla las operaciones presupuestarias responderán dentro del ámbito de sus respectivas competencias (artículo 45 párrafo quinto fracción III de la LFPRH).

Se tomaron los montos máximos para adjudicaciones mediante los procedimientos de invitación a cuando menos tres personas y de adjudicación directa anexo 9 del Presupuesto de Egresos de la Federación-(PEF), publicado en el diario oficial de la federación de fecha 28 de noviembre de 2022.

c.5) Existencia de procedimientos que aseguren:

Erogaciones presupuestarias incluidas en el presupuesto.





Información presupuestaria que permite efectuar un adecuado seguimiento y evaluación del gasto público.

Adecuado nivel de comunicación y enlace entre las áreas contable-financieras y la presupuestaria, que asegure la oportunidad en los flujos de documentación.

c.6) Autorización de adecuaciones externas e internas.

El Ejecutivo Federal, por conducto de la SHCP, podrá autorizar erogaciones adicionales a las aprobadas en el Presupuesto de Egresos, con cargo a los excedentes que, en su caso, resulten de los ingresos autorizados en la ley de ingresos o de excedentes de ingresos propios de las entidades (artículo 19 de la LFPRH).

Adecuaciones presupuestarias por concepto de traspasos de recursos y movimientos que se realicen durante el ejercicio fiscal en las estructuras funcional-programática, administrativa, económica, a los calendarios del presupuesto, así como las ampliaciones y reducciones líquidas al mismo (artículo 98, 99 Y 100 del RLFPRH).

c.7) Recursos presupuestarios obtenidos y por obtener, y los gastos presupuestarios ejercidos, y los comprometidos devengados no pagados correspondientes a su periodo fiscal.

Una vez concluida la vigencia de un Presupuesto de Egresos sólo procederá hacer pagos, con base en él por los conceptos efectivamente devengados en el año que corresponda (artículo 54 párrafo primero de la LFPRH).

Las erogaciones previstas en el Presupuesto de Egresos que no se encuentren devengadas al 31 de diciembre, no podrán ejercerse (artículo 54 párrafo segundo de la LFPRH).

Los Poderes Legislativos y Judicial, los entes autónomos, las dependencias, así como las entidades respecto de los subsidios o transferencias que reciban, que por cualquier motivo al 31 de diciembre conserven recursos, incluyendo los rendimientos obtenidos, deberán reintegrar el importe disponible a la Tesorería de la Federación (TESOFE) dentro de los 15 días naturales siguientes al cierre del ejercicio (artículo 54 párrafo tercero de la LFPRH).

c.8) Recursos presupuestarios por obtener, corresponderán al Presupuesto de Egresos de la Federación.

La determinación de los fondos correspondientes será autorizada en todos los casos por la SHCP, de conformidad con el Presupuesto de Egresos (artículo 51 párrafo segundo de la LFPRH).

Los poderes Legislativo y Judicial, los entes autónomos y las entidades, recibirán y manejarán sus recursos, así como harán sus pagos a través de sus propias tesorerías o sus equivalentes (artículo 51 párrafo tercero de la LFPRH).





La Administración de los recursos atenderá primordialmente el principio de oportunidad y respeto a los calendarios de gasto que se elaborarán con base en las prioridades y requerimientos de las dependencias y entidades, con el objeto de lograr una mayor eficacia en el uso de los recursos públicos (artículo 51 párrafo quinto de la LFPRH).

c.9) Gastos presupuestarios comprometidos devengados y no pagados al cierre del ejercicio.

Las entidades serán responsables de cubrir los compromisos pendientes de pago generados durante cada ejercicio fiscal a través de sus tesorerías con cargo a su presupuesto modificado autorizado del año en que se efectúe el pago, incluyendo aquellos compromisos pendientes de pago generados durante el ejercicio inmediato anterior, para lo cual deberán incluir en su flujo de efectivo las provisiones correspondientes (artículo 122 párrafo primero del RLFPRH).

Las erogaciones de las entidades por concepto de presupuesto devengado y no pagado al 31 de diciembre de cada ejercicio se deberán registrar presupuestariamente con cargo al siguiente ejercicio fiscal dentro de su flujo de efectivo (artículo 122 párrafo segundo del RLFPRH).

c.10) Ampliaciones y reducciones presupuestarias.

Las adecuaciones presupuestarias podrán ser compensadas dentro del monto total del presupuesto autorizado, reducciones líquidas y ampliaciones líquidas (artículo 93 del RLFPRH).

c.11) Los recursos y gastos presupuestarios se presentan y revelan adecuadamente en los capítulos y partidas correspondientes.

Al respecto, son aplicables las disposiciones correspondientes de la LFPRH, el RLFPRH, el PEF y el COG, de acuerdo con lo que sobre el particular establecen los incisos c.1) a c.11) anteriores.

Nota 3. Cumplimiento global de metas por programa.

Durante el periodo que se informa, la AEM realizó actividades tendientes al cumplimiento de las acciones sustantivas aprobadas en el Programa Nacional de Actividades Espaciales.

- Presupuesto original.

El Presupuesto de Egresos de la Federación para el Ejercicio Fiscal 2023, consideró un monto para la Agencia Espacial Mexicana (AEM) de \$68,992.4 miles de pesos, asimismo, Se programó una captación de recursos propios por \$ 500.0 miles de pesos, siendo un monto total de \$69,492.4 miles de pesos integrado como se detalla a continuación:





CAPÍTULO DE GASTO		Fiscales	Propios
		Importe	
1000	Servicios Personales	37,591.4	0.0
2000	Recursos Materiales	121.0	20.0
3000	Servicios Generales	31,256.5	480.0
4000	Transferencias, Asignaciones, Subsidios y Otras ayudas	23.5	0.0
TOTAL		68,992.4	500.0

El presupuesto original de recursos fiscales fue modificado como resultado de las ampliaciones presupuestarias por \$51,313.9 miles de pesos y reducciones por \$50,746.6 miles de pesos, hasta concluir un presupuesto autorizado modificado por 69,559.7 miles de pesos, dando un presupuesto total modificado de 70,059.7 miles de pesos tal y como se presenta en la Integración del presupuesto, que se incluye como Anexo I.

Nota 4. Variaciones en el ejercicio presupuestario.

- b. Presupuesto calendarizado, autorizado, modificado y ejercido por capítulo.

Con relación al ejercicio presupuestal, se presenta a continuación un resumen de las variaciones por capítulo del ejercicio de 2023.

Capítulo	Presupuesto original autorizado	Presupuesto modificado autorizado	Presupuesto ejercido	Modificado contra original autorizados	Modificado autorizado contra ejercido
1000	37,591.4	44,457.4	44,457.4	6,866.0	0.0
2000	141.0	3,319.8	3,236.2	3,178.8	83.6
3000	31,736.5	22,227.7	21,838.0	-9,508.8	389.7
4000	23.5	54.8	54.8	31.3	0.0
Total	69,492.4	70,059.7	69,586.4	567.3	473.3





El **Gasto Corriente** observó un mayor gasto pagado del 0.1% con relación al presupuesto original aprobado. Su evolución por rubro de gasto se presenta a continuación:

- Las erogaciones en **Servicios Personales** registraron un mayor gasto del 18.3% respecto al presupuesto original aprobado debido al incremento salarial de personal de enlace, personal operativo, así como aguinaldo, despensa, impuesto sobre nóminas y la cobertura de plazas que se tenían vacantes.
- El **Gasto de Operación** presentó un menor ejercicio presupuestario del 21.3% en comparación con el presupuesto original aprobado, derivado de recorte al presupuesto por medidas de control presupuestario aplicado por la Secretaría de Hacienda y Crédito Público mediante adecuación con Folio 2023-9-710-1899 la cuál ascendió a 6,287.9 miles de pesos.
 - ❖ En *Materiales y Suministros* se registró un mayor presupuesto pagado del 2,195.2% en comparación con el presupuesto original aprobado, esto derivado de la adquisición de refacciones y accesorios para equipo de cómputo y telecomunicaciones que se compraron durante el ejercicio fiscal del 2023.
 - ❖ En *Servicios Generales* se registró un menor presupuesto pagado del 31.2% derivado de recorte al presupuesto por medidas de control presupuestario aplicado por la Secretaría de Hacienda y Crédito Público mediante adecuación con Folio 2023-9-710-1899, no obstante, se tomaron las medidas para llevar a cabo un aprovechamiento de los recursos para eficientar el ejercicio del gasto.
- En **Otros de Corriente** se observó un mayor presupuesto pagado del 133.2% en comparación con el presupuesto original aprobado, esto derivado principalmente del traspaso de recursos a la partida 49201 por el pago de aportación a la Federación Internacional de Astronáutica (IAF) por sus siglas en inglés como miembro de dicha institución para su participación en el Congreso Internacional de Astronáutica que se celebra cada año.

PENSIONES Y JUBILACIONES

No se presupuestaron recursos.

GASTO DE INVERSIÓN

En **Gasto de Inversión** no se asignaron recursos en el presupuesto.

- En **Inversión Física** no se asignaron recursos en el presupuesto.
 - ❖ En *Bienes Muebles, Inmuebles e Intangibles* no se asignaron recursos en el presupuesto.
 - ❖ En *Inversión Pública*, no se presupuestaron recursos.
 - ❖ En *Otros de Inversión Física*, no se presupuestaron recursos.
 - ❖ Los rubros de **Subsidios** y **Otros de Inversión** no tuvieron asignación de recursos.





Nota 5. Conciliación entre las cifras contables y presupuestales.

De conformidad con el Acuerdo emitido por el Consejo Nacional de Armonización Contable (CONAC) y publicado en el Diario Oficial de la Federación el 6 de octubre de 2014, en Anexos se incluyen las conciliaciones siguientes:

- ❖ Conciliación entre los ingresos presupuestarios y Contables (Anexo II).
- ❖ Conciliación entre los egresos presupuestarios y los gastos contables (Anexo III).

Nota 6. Disposiciones de racionalidad y austeridad presupuestaria.

La AEM ejecuta el gasto con base en los lineamientos de racionalidad y austeridad presupuestaria vigentes, así como a la Ley Federal de Austeridad Republicana.

Nota 7. Sistema Integral de Información.

El procedimiento para ingresar las cifras al cierre del ejercicio en el Sistema integral de información (SII), fue mediante la extracción del presupuesto ejercido del Módulo de Adecuaciones Presupuestarias MAP, formato ejercido al 31 de diciembre de 2023, mediante el cual se verifican los montos ejercidos durante el periodo reportado, Lo cual permite determinar las diferencias respecto al presupuesto autorizado, así como al modificado y en comparativo al ejercicio fiscal anterior. Dicha información se carga conforme a lo establecido en las guías que se encuentran en el portal del SII.

Nota 8. Tesorería de la Federación.

El mecanismo utilizado para el pago de bienes y servicios se ejecuta conforme a lo establecido en la Ley Federal de Presupuesto y Responsabilidad Hacendaria, así como en su reglamento, Ley de Adquisiciones, Arrendamientos y Servicios del Sector Público, normas establecidas para la ejecución del gasto, lineamientos y disposiciones de racionalidad y austeridad presupuestaria y Criterios internos.

Se utiliza el Sistema de Contabilidad y Presupuesto (SICOP) y el Sistema de Administración Financiera Federal (SIAFF) para el registro, revisión y autorización de cada uno de los pagos de los bienes y servicios proporcionados a esta entidad.



Handwritten blue marks: a cross and a signature.



Enteros efectuados a TESOFE

Adecuación	Concepto	Importe
<u>2023-9-JZN-4415</u>	Envío de los recursos del capítulo 1000 Servicios Personales al Ramo General 23 Provisiones Salariales y Económicas, en el concepto 603 Reasignaciones presupuestarias medidas de cierre Servicios Personales (Seguridad Social), conforme al Oficio número 411/UPCP/2023/3102 de fecha 15 de diciembre del presente año, emitido por la Unidad de Política y Control Presupuestario (UPCP), al numeral 10 inciso b) del Oficio número 411/UPCP/2023/1769 de fecha 3 de octubre de 2023, emitido por la UPCP	132,058.84
<u>2023-9-JZN-4439</u>	Envío de los recursos del capítulo 1000 Servicios Personales al Ramo General 23 Provisiones Salariales y Económicas, en el concepto 603 Reasignaciones presupuestarias medidas de cierre Servicios Personales (Seguridad Social), conforme al Oficio número 411/UPCP/2023/3102 de fecha 15 de diciembre del presente año, emitido por la Unidad de Política y Control Presupuestario (UPCP), al numeral 10 inciso b) del Oficio número 411/UPCP/2023/1769 de fecha 3 de octubre de 2023, emitido por la UPCP	147,170.53
<u>2023-9-JZN-4440</u>	Envío de los recursos del capítulo 1000 Servicios Personales al Ramo General 23 Provisiones Salariales y Económicas, en el concepto 602 Reasignaciones presupuestarias medidas de cierre Servicios Personales, conforme al Oficio número 411/UPCP/2023/3102 de fecha 15 de diciembre del presente año, emitido por la Unidad de Política y Control Presupuestario (UPCP), al numeral 10 inciso b) del Oficio número 411/UPCP/2023/1769 de fecha 3 de octubre de 2023, emitido por la UPCP	147,147.54
<u>2023-9-JZN-4452</u>	Envío de los recursos del capítulo 1000 Servicios Personales al Ramo General 23 Provisiones Salariales y Económicas, en el concepto 602 Reasignaciones presupuestarias medidas de cierre Servicios Personales, conforme al Oficio número 411/UPCP/2023/3102 de fecha 15 de diciembre del presente año, emitido por la Unidad de Política y Control Presupuestario (UPCP), al numeral 10 inciso b) del Oficio número 411/UPCP/2023/1769 de fecha 3 de octubre de 2023, emitido por la UPCP	110.25
<u>2023-9-JZN-4457</u>	Envío de los recursos del capítulo 1000 Servicios Personales al Ramo General 23 Provisiones Salariales y Económicas, en el concepto 602 Reasignaciones presupuestarias medidas de cierre Servicios Personales, conforme al Oficio número 411/UPCP/2023/3102 de fecha 15 de diciembre del presente año, emitido por la Unidad de Política y Control Presupuestario (UPCP), al numeral 10 inciso b) del Oficio número 411/UPCP/2023/1769 de fecha 3 de octubre de 2023, emitido por la UPCP	71,172.89

Elaboró

Lic. Juan Carlos Sánchez Hernández
Gerente de Recursos Financieros

Vo.Bo.

Lic. David Vanegas Cruz
Director de Administración

