

**SERVICIO POSTAL MEXICANO (SEPOMEX)
ORGANISMO PÚBLICO DESCENTRALIZADO
DEL GOBIERNO FEDERAL**

INFORME DE LOS AUDITORES
INDEPENDIENTES
Y ESTADOS FINANCIEROS
AL 31 DE DICIEMBRE DE 2023 Y 2022

**SERVICIO POSTAL MEXICANO (SEPOMEX)
ORGANISMO PÚBLICO DESCENTRALIZADO
DEL GOBIERNO FEDERAL**

**INFORME DE LOS AUDITORES INDEPENDIENTES
Y ESTADOS FINANCIEROS
AL 31 DE DICIEMBRE DE 2023 Y 2022**

Í N D I C E

Informe de los auditores independientes
Estado de actividades
Estado de situación financiera
Estado de cambios en la situación financiera
Estado de variación en la hacienda pública
Estado analítico del activo
Estado analítico de la deuda y Otros pasivos
Estado de flujos de efectivo
Reporte de patrimonio del ente público
Conciliación contable-presupuestaria
Informe de pasivos contingentes
Notas a los estados financieros
• Notas de desglose
• Notas de Memoria
• Notas de Gestión Administrativa

1. INFORME DE LOS AUDITORES INDEPENDIENTES

A la Secretaría de la Función Pública
A la H. Junta Directiva de Servicio Postal Mexicano
Organismo Público Descentralizado del Gobierno Federal

Opinión

Hemos auditado los estados financieros **Servicio Postal Mexicano, Organismo Público Descentralizado del Gobierno Federal** (la Entidad), que comprenden los estados de situación financiera, los estados analíticos del activo y los estados analíticos de la deuda y otros pasivos al 31 de diciembre de 2023 y 2022 y los estados de actividades, los estados de variaciones en la hacienda pública, los estados de flujos de efectivo y los estados de cambios en la situación financiera, correspondientes a los años terminados en dichas fechas, así como las notas explicativas a los estados financieros que incluyen un resumen de las políticas contables significativas.

En nuestra opinión, los estados financieros adjuntos, que se describen en el párrafo anterior, están preparados, en todos los aspectos materiales, de conformidad con las disposiciones en materia de información financiera que se indican en las notas de gestión administrativa a los estados financieros que se acompañan y que están establecidas en la Ley General de Contabilidad Gubernamental.

Fundamento de la opinión

Hemos llevado a cabo nuestras auditorías de conformidad con las Normas Internacionales de Auditoría. Nuestras responsabilidades, de acuerdo con estas normas, se describen con más detalle en la sección "Responsabilidades del auditor para la auditoría de los estados financieros" de nuestro informe. Somos independientes de la Entidad de conformidad con el Código de Ética Profesional del Instituto Mexicano de Contadores Públicos, A.C., junto con los requerimientos de ética que son aplicables a nuestra auditoría de los estados financieros en México, y hemos cumplido con las demás responsabilidades de ética de conformidad con esos requerimientos y con el Código de Ética Profesional. Consideramos que la evidencia de auditoría que hemos obtenido proporciona una base suficiente y adecuada para nuestra opinión.

Párrafo de énfasis base de preparación contable y utilización de este informe

Llamamos la atención sobre lo que se menciona en la Nota 5 de "Gestión Administrativa" en la que se describen las bases contables utilizadas para la preparación de los mismos. Dichos estados financieros fueron preparados para cumplir con los requerimientos normativos gubernamentales a que está sujeta la Entidad y para ser integrados en el Reporte de la Cuenta Pública 2023, los cuales están presentados en los formatos que para tal efecto fueron establecidos por la Unidad de Contabilidad Gubernamental de la Secretaría de Hacienda y Crédito Público; consecuentemente, éstos pueden no ser apropiados para otra finalidad. Nuestra opinión no se modifica por esta cuestión.

Responsabilidades de la Administración y de los encargados del Gobierno de la Entidad sobre los estados financieros

La administración es responsable de la preparación de los estados financieros adjuntos de conformidad con las disposiciones en materia de información financiera establecidas en la Ley General de Contabilidad Gubernamental que se describen en el apartado c) Notas de gestión administrativa de dichos estados financieros, y del control interno que la Administración consideró necesario para permitir la preparación de estados financieros libres de incorrección material debida a fraude o error.

En la preparación de los estados financieros, la Administración es responsable de la valoración de la capacidad de la Entidad para continuar operando como una entidad en funcionamiento, revelando, en su caso, las cuestiones relativas a la Entidad en funcionamiento y utilizando las bases contables aplicables a una Entidad en funcionamiento, a menos que la Administración tenga la intención de liquidar la Entidad o cesar sus operaciones, o bien no exista una alternativa realista.

Los encargados del gobierno de la Entidad son responsables de la supervisión del proceso de información financiera de la Entidad.

Responsabilidades del auditor sobre la auditoría de los estados financieros

Nuestros objetivos son obtener una seguridad razonable sobre de que los estados financieros, en su conjunto, se encuentran libres de incorrección material, debido a fraude o error, y emitir un informe de auditoría que contiene nuestra opinión. Seguridad razonable es un alto nivel de seguridad, pero no es una garantía, de que una auditoría realizada de conformidad con las Normas Internacionales de Auditoría siempre detecte una incorrección material cuando existe. Las incorrecciones pueden deberse a fraude o error y son consideradas materiales si individualmente, o en su conjunto, puede preverse razonablemente que influyan en las decisiones económicas que los usuarios hacen basándose en los estados financieros.

Como parte de una auditoría de conformidad con las Normas Internacionales de Auditoría, aplicamos nuestro juicio profesional y mantenemos una actitud de escepticismo profesional durante toda la auditoría. También:

- Identificamos y evaluamos los riesgos de incorrección material en los estados financieros, debida a fraude o error, diseñamos y aplicamos los procedimientos de auditoría para responder a esos riesgos y obtener evidencia de auditoría suficiente y apropiada para obtener una base para nuestra opinión. El riesgo de no detectar una incorrección material debida a fraude es mayor que en el caso de una incorrección material, ya que el fraude puede implicar colusión, falsificación, manifestaciones intencionalmente erróneas, omisiones intencionales o la anulación del control interno.
- Obtenemos conocimiento del control interno importante para la auditoría con el fin de diseñar los procedimientos de auditoría que consideramos adecuados en las circunstancias, y no con la finalidad de expresar una opinión sobre la eficacia del control interno de la Entidad.

- Evaluamos lo apropiado de las políticas contables utilizadas y la razonabilidad de las estimaciones contables, así como las revelaciones hechas por la Administración de la Entidad.
- Concluimos sobre lo apropiado del uso de la Administración de las bases contables aplicables a una entidad en funcionamiento y, con base en la evidencia de auditoría obtenida, concluimos sobre si existe o no una incertidumbre importante relacionada con eventos o con condiciones que pueden originar dudas significativas sobre la capacidad de la Entidad para continuar como entidad en funcionamiento. Si concluimos que existe una incertidumbre importante, se nos requiere que llamemos la atención en nuestro informe de auditoría sobre la correspondiente información revelada en los estados financieros o, si dicha revelación es insuficiente, que expresemos una opinión modificada. Nuestras conclusiones se basan en la evidencia de auditoría obtenida hasta la fecha de nuestro informe. Sin embargo, hechos o condiciones futuros pueden ser causa de que la Entidad deje de ser una entidad en funcionamiento.
- Evaluamos la presentación general, la estructura y el contenido de los estados financieros, incluidas las revelaciones, y si los estados financieros representan las transacciones y eventos subyacentes de una manera que logre una presentación razonable de conformidad con las disposiciones en materia de información financiera aplicables a la Entidad.

Nos comunicamos con los responsables del gobierno de la entidad en relación, entre otras cuestiones, con el alcance planeado y el momento de realización de la auditoría y los hallazgos importantes de la auditoría, así como cualquier deficiencia significativa en el control interno que identificamos durante nuestra auditoría.

GOSSLER, S.C.
Miembro de Crowe Global



C.P.C. Diego Carlos Nieto Sánchez
Socio

Ciudad de México
Marzo 8, 2024

Cuenta Pública 2023

CUENTA PÚBLICA 2023
ESTADO DE ACTIVIDADES
DEL 1o. DE ENERO AL 31 DE DICIEMBRE DE 2023 y 2022
(PESOS)

Ente Público:	Servicio Postal Mexicano	
Concepto	2023	2022
INGRESOS Y OTROS BENEFICIOS		
Ingresos de la Gestión	1,716,948,352	1,611,001,172
Impuestos	0	0
Cuotas y Aportaciones de Seguridad Social	0	0
Contribuciones de Mejoras	0	0
Derechos	0	0
Productos	0	0
Aprovechamientos	0	0
Ingresos por Venta de Bienes y Prestación de Servicios	1,716,948,352	1,611,001,172
Participaciones, Aportaciones, Convenios, Incentivos Derivados de la Colaboración Fiscal, Fondos Distintos de Aportaciones, Transferencias, Asignaciones, Subsidios y Subvenciones, y Pensiones y Jubilaciones	3,616,507,633	3,320,908,252
Participaciones, Aportaciones, Convenios, Incentivos Derivados de la Colaboración Fiscal y Fondos Distintos de Aportaciones	0	0
Transferencias, Asignaciones, Subsidios y Subvenciones, y Pensiones y Jubilaciones	3,616,507,633	3,320,908,252
Otros Ingresos y Beneficios	112,043,819	115,960,127
Ingresos Financieros	84,768,811	53,652,559
Incremento por Variación de Inventarios	0	10,266,420
Disminución del Exceso de Estimaciones por Pérdida o Deterioro u Obsolescencia	0	0
Disminución del Exceso de Provisiones	0	0
Otros Ingresos y Beneficios Varios	27,275,008	52,041,148
Total de Ingresos y Otros Beneficios	5,445,499,804	5,047,869,551
GASTOS Y OTRAS PÉRDIDAS		
Gastos de Funcionamiento	5,275,721,014	4,911,515,285
Servicios Personales	4,118,484,406	3,891,637,269
Materiales y Suministros	80,411,810	96,817,609
Servicios Generales	1,076,824,798	923,060,407
Transferencia, Asignaciones, Subsidios y Otras Ayudas	0	0
Transferencias Internas y Asignaciones al Sector Público	0	0
Transferencias al Resto del Sector Público	0	0
Subsidios y Subvenciones	0	0
Ayudas Sociales	0	0
Pensiones y Jubilaciones	0	0
Transferencias a Fideicomisos, Mandatos y Contratos Análogos	0	0
Transferencias a la Seguridad Social	0	0
Donativos	0	0
Transferencias al Exterior	0	0
Participaciones y Aportaciones	0	0
Participaciones	0	0
Aportaciones	0	0
Convenios	0	0
Intereses, Comisiones y Otros Gastos de la Deuda Pública	71,345,311	67,160,561
Intereses de la Deuda Pública	0	0
Comisiones de la Deuda Pública	0	0
Gastos de la Deuda Pública	0	0
Costo por Coberturas	0	0
Apoyos Financieros	71,345,311	67,160,561
Otros Gastos y Pérdidas Extraordinarias	54,075,127	28,054,368
Estimaciones, Depreciaciones, Deterioros, Obsolescencia y Amortizaciones	29,943,704	25,110,617
Provisiones	0	0
Disminución de Inventarios	24,131,423	2,943,751
Aumento por Insuficiencia de Estimaciones por Pérdida o Deterioro u Obsolescencia	0	0
Aumento por Insuficiencia de Provisiones	0	0
Otros gastos	0	0
Inversión Pública	0	0
Inversión Pública no Capitalizable	0	0
Total de Gastos y Otras Pérdidas	5,401,141,452	5,006,730,214
Resultados del Ejercicio (Ahorro/Desahorro)	44,358,352	41,139,337

Bajo protesta de decir verdad declaramos que los Estados Financieros y sus Notas son razonablemente correctos y son responsabilidad del emisor.

Antonio José Rodríguez Martínez
Director Corporativo de Administración y Finanzas

Edardo C. Olayo Pérez Robles
Subdirectora de Finanzas

Cuenta Pública 2023

CUENTA PÚBLICA 2023
ESTADO DE SITUACIÓN FINANCIERA
AL 31 DE DICIEMBRE DE 2023 y 2022
(PESOS)

Ente Público:	Servicio Postal Mexicano				
Concepto	2023	2022	Concepto	2023	2022
ACTIVO			PASIVO		
Activo Circulante			Pasivo Circulante		
Efectivo y Equivalentes	360,330,291	277,092,026	Cuentas por Pagar a Corto Plazo	310,882,723	159,143,593
Derechos a Recibir Efectivo o Equivalentes	438,793,494	336,807,655	Documentos por Pagar a Corto Plazo	2,250,364	2,203,095
Derechos a Recibir Bienes o Servicios	13,533,637	540,487	Porción a Corto Plazo de la Deuda Pública a Largo Plazo	0	0
Inventarios	5,475,653	5,618,996	Títulos y Valores a Corto Plazo	0	0
Almacenes	32,079,275	38,120,966	Pasivos Diferidos a Corto Plazo	15,991,951	13,770,452
Estimación por Pérdida o Deterioro de Activos Circulantes	-77,458,744	-87,206,171	Fondos y Bienes de Terceros en Garantía y/o Administración a Corto Plazo	3,995,291	4,491,149
Otros Activos Circulantes	0	0	Provisiones a Corto Plazo	0	0
Total de Activos Circulantes	772,753,606	570,973,959	Otros Pasivos a Corto Plazo	0	0
Activo No Circulante			Total de Pasivos Circulantes	333,120,329	179,608,289
Inversiones Financieras a Largo Plazo	0	0	Pasivo No Circulante		
Derechos a Recibir Efectivo o Equivalentes a Largo Plazo	329,461,689	272,590,391	Cuentas por Pagar a Largo Plazo	0	0
Bienes Inmuebles, Infraestructura y Construcciones en Proceso	2,457,824,589	2,457,824,589	Documentos por Pagar a Largo Plazo	0	0
Bienes Muebles	1,158,832,706	1,223,963,248	Deuda Pública a Largo Plazo	0	0
Activos Intangibles	0	0	Pasivos Diferidos a Largo Plazo	46,938,466	49,797,132
Depreciación, Deterioro y Amortización Acumulada de Bienes	-3,489,211,833	-3,206,917,560	Fondos y Bienes de Terceros en Garantía y/o en Administración a Largo Plazo	0	0
Activos Diferidos	510,794,388	167,074,023	Provisiones a Largo Plazo	77,267,607	42,269,851
Estimación por Pérdida o Deterioro de Activos no Circulantes	0	0	Total de Pasivos No Circulantes	124,206,073	92,066,983
Otros Activos no Circulantes	0	0	Total del Pasivo	457,326,402	271,675,272
Total de Activos No Circulantes	967,701,539	914,534,691	HACIENDA PÚBLICA/ PATRIMONIO		
Total del Activo	1,740,455,145	1,485,508,650	Hacienda Pública/Patrimonio Contribuido	3,486,192,672	3,461,255,659
			Aportaciones	3,284,214,599	3,284,214,599
			Donaciones de Capital	201,978,073	177,041,060
			Actualización de la Hacienda Pública / Patrimonio	0	0
			Hacienda Pública/Patrimonio Generado	-2,203,063,929	-2,247,422,281
			Resultados del Ejercicio (Ahorro/Desahorro)	44,358,352	41,139,337
			Resultados de Ejercicios Anteriores	317,335,619	276,196,282
			Revalúos	-2,564,757,900	-2,564,757,900
			Reservas	0	0
			Rectificaciones de Resultados de Ejercicios Anteriores	0	0
			Exceso o Insuficiencia en la Actualización de la Hacienda Pública/Patrimonio	0	0
			Resultado por Posición Monetaria	0	0
			Resultado por Tenencia de Activos no Monetarios	0	0
			Total Hacienda Pública/ Patrimonio	1,283,128,743	1,213,833,378
			Total del Pasivo y Hacienda Pública/Patrimonio	1,740,455,145	1,485,508,650

Bajo protesta de decir verdad declaramos que los Estados Financieros y sus Notas son razonablemente correctos y son responsabilidad del emisor.


 Asunción Miró-Raball Freyre-Morales
 Director Corporativo de Administración y Finanzas


 Fabrice C. Oger-Lévesque-Robidoux
 Subdirectora de Finanzas



Cuenta Pública 2023

CUENTA PÚBLICA 2023
ESTADO DE CAMBIOS EN LA SITUACIÓN FINANCIERA
DEL 1o. DE ENERO AL 31 DE DICIEMBRE DE 2023
(PESOS)

Ente Público:	Servicio Postal Mexicano	
Concepto	Origen	Aplicación
ACTIVO	353,609,849	608,556,344
Activo Circulante	6,185,034	207,964,681
Efectivo y Equivalentes	0	83,238,265
Derechos a Recibir Efectivo o Equivalentes	0	101,985,839
Derechos a Recibir Bienes o Servicios	0	12,993,150
Inventarios	143,343	0
Almacenes	6,041,691	0
Estimación por Pérdida o Deterioro de Activos Circulantes	0	9,747,427
Otros Activos Circulantes	0	0
Activo No Circulante	347,424,815	400,591,663
Inversiones Financieras a Largo Plazo	0	0
Derechos a Recibir Efectivo o Equivalentes a Largo Plazo	0	56,871,298
Bienes Inmuebles, Infraestructura y Construcciones en Proceso	0	0
Bienes Muebles	65,130,542	0
Activos Intangibles	0	0
Depreciación, Deterioro y Amortización Acumulada de Bienes	282,294,273	0
Activos Diferidos	0	343,720,365
Estimación por Pérdida o Deterioro de Activos no Circulantes	0	0
Otros Activos no Circulantes	0	0
PASIVO	189,005,654	3,354,524
Pasivo Circulante	154,007,898	495,858
Cuentas por Pagar a Corto Plazo	151,739,130	0
Documentos por Pagar a Corto Plazo	47,269	0
Porción a Corto Plazo de la Deuda Pública a Largo Plazo	0	0
Títulos y Valores a Corto Plazo	0	0
Pasivos Diferidos a Corto Plazo	2,221,499	0
Fondos y Bienes de Terceros en Garantía y/o Administración a Corto Plazo	0	495,858
Provisiones a Corto Plazo	0	0
Otros Pasivos a Corto Plazo	0	0
Pasivo No Circulante	34,997,756	2,858,666
Cuentas por Pagar a Largo Plazo	0	0
Documentos por Pagar a Largo Plazo	0	0
Deuda Pública a Largo Plazo	0	0
Pasivos Diferidos a Largo Plazo	0	2,858,666
Fondos y Bienes de Terceros en Garantía y/o en Administración a Largo Plazo	0	0
Provisiones a Largo Plazo	34,997,756	0
HACIENDA PÚBLICA/ PATRIMONIO	69,295,365	0
Hacienda Pública/Patrimonio Contribuido	24,937,013	0
Aportaciones	0	0
Donaciones de Capital	24,937,013	0
Actualización de la Hacienda Pública / Patrimonio	0	0
Hacienda Pública/Patrimonio Generado	44,358,352	0
Resultados del Ejercicio (Ahorro/Desahorro)	3,219,015	0
Resultados de Ejercicios Anteriores	41,139,337	0
Revalúos	0	0
Reservas	0	0
Rectificaciones de Resultados de Ejercicios Anteriores	0	0
Exceso o Insuficiencia en la Actualización de la Hacienda Pública/Patrimonio	0	0
Resultado por Posición Monetaria	0	0
Resultado por Tenencia de Activos no Monetarios	0	0

Bajo protesta de decir verdad declaramos que los Estados Financieros y sus Notas son razonablemente correctos y son responsabilidad del emisor.

Autoritzo/ Mtro. Rafael Ernesto Martínez
Director Ejecutivo de Administración y Finanzas

Elaboro: C. Olga Lidia Pineda Rebolledo
Subdirectora de Finanzas

Cuenta Pública 2023


CUENTA PÚBLICA 2023
ESTADO DE VARIACIÓN EN LA HACIENDA PÚBLICA
DEL 1o. DE ENERO AL 31 DE DICIEMBRE DE 2023
(PESOS)


Ente Público:

Servicio Postal Mexicano

Concepto	Hacienda Pública/Patrimonio Contribuido	Hacienda Pública/Patrimonio Generado de Ejercicios Anteriores	Hacienda Pública/Patrimonio Generado del Ejercicio	Exceso o Insuficiencia en la Actualización de la Hacienda Pública / Patrimonio	TOTAL
Hacienda Pública / Patrimonio Contribuido Neto de 2022	3,461,255,659				3,461,255,659
Aportaciones	3,284,214,599				3,284,214,599
Donaciones de Capital	177,041,060				177,041,060
Actualización de la Hacienda Pública / Patrimonio	0				0
Hacienda Pública / Patrimonio Generado Neto de 2022		-2,288,561,618	41,139,337		-2,247,422,281
Resultados del Ejercicio (Ahorro/Desahorro)			41,139,337		41,139,337
Resultados de Ejercicios Anteriores		276,196,282			276,196,282
Revalúos		-2,564,757,900			-2,564,757,900
Reservas		0			0
Rectificaciones de Resultados de Ejercicios Anteriores		0			0
Exceso o Insuficiencia en la Actualización de la Hacienda Pública / Patrimonio Neto de 2022				0	0
Resultado por Posición Monetaria				0	0
Resultado por Tenencia de Activos no Monetarios				0	0
Hacienda Pública / Patrimonio Neto Final de 2022	3,461,255,659	-2,288,561,618	41,139,337	0	1,213,833,378
Cambios en la Hacienda Pública / Patrimonio Contribuido Neto de 2023	24,937,013				24,937,013
Aportaciones	0				0
Donaciones de Capital	24,937,013				24,937,013
Actualización de la Hacienda Pública/Patrimonio	0				0
Variaciones de la Hacienda Pública / Patrimonio Generado Neto de 2023		41,139,337	3,219,015		44,358,352
Resultados del Ejercicio (Ahorro/Desahorro)			44,358,352		44,358,352
Resultados de Ejercicios Anteriores		41,139,337	-41,139,337		0
Revalúos			0		0
Reservas			0		0
Rectificaciones de Resultados de Ejercicios Anteriores			0		0
Cambios en el Exceso o Insuficiencia en la Actualización de la Hacienda Pública / Patrimonio Neto de 2023				0	0
Resultado por Posición Monetaria				0	0
Resultado por Tenencia de Activos no Monetarios				0	0
Hacienda Pública / Patrimonio Neto Final de 2023	3,486,192,672	-2,247,422,281	44,358,352	0	1,283,128,743

Bajo protesta de decir verdad declaramos que los Estados Financieros y sus Notas son razonablemente correctos y son responsabilidad del emisor.


Autorizó Mtro. Rafael Freyre Martínez
Director Corporativo de Administración y Finanzas


Elaboró: C. Olga Lidia Pineda Rebollar
Subdirectora de Finanzas

Cuenta Pública 2023


CUENTA PÚBLICA 2023
ESTADO ANALÍTICO DEL ACTIVO
DEL 1o. DE ENERO AL 31 DE DICIEMBRE DE 2023
(PESOS)


Ente Público:

Servicio Postal Mexicano

Concepto	Saldo Inicial	Cargos del Periodo	Abonos del Periodo	Saldo Final	Variación del Periodo
ACTIVO	1,485,508,650	258,824,746,709	258,569,800,214	1,740,455,145	254,946,495
Activo Circulante	570,973,959	258,025,123,459	257,823,343,812	772,753,606	201,779,647
Efectivo y Equivalentes	277,092,026	255,625,766,923	255,542,528,658	360,330,291	83,238,265
Derechos a Recibir Efectivo o Equivalentes	336,807,655	2,273,631,018	2,171,645,179	438,793,494	101,985,839
Derechos a Recibir Bienes o Servicios	540,487	42,126,238	29,133,088	13,533,637	12,993,150
Inventarios	5,618,996	8,895,271	9,038,614	5,475,653	-143,343
Almacenes	38,120,966	62,345,442	68,387,133	32,079,275	-6,041,691
Estimación por Pérdida o Deterioro de Activos Circulantes	-87,206,171	12,358,567	2,611,140	-77,458,744	9,747,427
Otros Activos Circulantes	0	0	0	0	0
Activo No Circulante	914,534,691	799,623,250	746,456,402	967,701,539	53,166,848
Inversiones Financieras a Largo Plazo	0	0	0	0	0
Derechos a Recibir Efectivo o Equivalentes a Largo Plazo	272,590,391	55,863,892	-1,007,406	329,461,689	56,871,298
Bienes Inmuebles, Infraestructura y Construcciones en Proceso	2,457,824,589	0	0	2,457,824,589	0
Bienes Muebles	1,223,963,248	25,406,917	90,537,459	1,158,832,706	-65,130,542
Activos Intangibles	0	0	0	0	0
Depreciación, Deterioro y Amortización Acumulada de Bienes	-3,206,917,560	89,666,251	371,960,524	-3,489,211,833	-282,294,273
Activos Diferidos	167,074,023	628,686,190	284,965,825	510,794,388	343,720,365
Estimación por Pérdida o Deterioro de Activos no Circulantes	0	0	0	0	0
Otros Activos no Circulantes	0	0	0	0	0

Bajo protesta de decir verdad declaramos que los Estados Financieros y sus Notas son razonablemente correctos y son responsabilidad del emisor.


Autorizó: Mtro. Rafael Freyre Martínez
Director Corporativo de Administración y Finanzas


Elaboró: C. Olga Lidia Pineda Rebollar
Subdirectora de Finanzas

Cuenta Pública 2023

CUENTA PÚBLICA 2023
ESTADO ANALÍTICO DE LA DEUDA Y OTROS PASIVOS
DEL 1o. DE ENERO AL 31 DE DICIEMBRE DE 2023
(PESOS)

Ente Público: Servicio Postal Mexicano

Concepto	Moneda de Contratación	Institución o País Acreedor	Saldo Inicial del Periodo	Saldo Final del Periodo
DEUDA PÚBLICA				
Corto Plazo				
Deuda Interna				
Instituciones de Crédito			0	0
Títulos y Valores			0	0
Arrendamientos Financieros			0	0
Deuda Externa				
Organismos Financieros Internacionales			0	0
Deuda Bilateral			0	0
Títulos y Valores			0	0
Arrendamientos Financieros			0	0
Subtotal Corto Plazo			0	0
Largo Plazo				
Deuda Interna				
Instituciones de Crédito			0	0
Títulos y Valores			0	0
Arrendamientos Financieros			0	0
Deuda Externa				
Organismos Financieros Internacionales			0	0
Deuda Bilateral			0	0
Títulos y Valores			0	0
Arrendamientos Financieros			0	0
Subtotal Largo Plazo			0	0
Otros Pasivos			271,675,272	457,326,402
Total Deuda y Otros Pasivos			271,675,272	457,326,402

Bajo protesta de decir verdad declaramos que los Estados Financieros y sus Notas son razonablemente correctos y son responsabilidad del emisor.


 Mtro. Rafael Freyre Martínez
 Director Corporativo de Administración y Finanzas


 C. Olga Lidia Pineda Rebollar
 Subdirectora de Finanzas

[Handwritten mark]

Cuenta Pública 2023

CUENTA PÚBLICA 2023
ESTADO DE FLUJOS DE EFECTIVO
DEL 1o. DE ENERO AL 31 DE DICIEMBRE DE 2023 Y 2022
(PESOS)

Ente Público:	Servicio Postal Mexicano		
Concepto	2023	2022	
Flujos de Efectivo de las Actividades de Operación			
Origen	5,445,499,804	5,047,869,551	
Impuestos	0	0	
Cuotas y Aportaciones de Seguridad Social	0	0	
Contribuciones de Mejoras	0	0	
Derechos	0	0	
Productos	0	0	
Aprovechamientos	0	0	
Ingresos por Venta de Bienes y Prestación de Servicios	1,716,948,352	1,611,001,172	
Participaciones, Aportaciones, Convenios, Incentivos Derivados de la Colaboración Fiscal y Fondos Distintos de Aportaciones	0	0	
Transferencias, Asignaciones, Subsidios y Subvenciones, y Pensiones y Jubilaciones	3,616,507,633	3,320,908,252	
Otros Orígenes de Operación	112,043,819	115,960,127	
Aplicación	5,371,197,748	4,981,619,597	
Servicios Personales	4,118,484,406	3,891,637,269	
Materiales y Suministros	80,411,810	96,817,609	
Servicios Generales	1,076,824,798	923,060,407	
Transferencias Internas y Asignaciones al Sector Público	0	0	
Transferencias al Resto del Sector Público	0	0	
Subsidios y Subvenciones	0	0	
Ayudas Sociales	0	0	
Pensiones y Jubilaciones	0	0	
Transferencias a Fideicomisos, Mandatos y Contratos Análogos	0	0	
Transferencias a la Seguridad Social	0	0	
Donativos	0	0	
Transferencias al Exterior	0	0	
Participaciones	0	0	
Aportaciones	0	0	
Convenios	0	0	
Otras Aplicaciones de Operación	95,476,734	70,104,312	
Flujos Netos de Efectivo por Actividades de Operación	74,302,056	66,249,954	
Flujos de Efectivo de las Actividades de Inversión			
Origen	16,752,376	34,666,053	
Bienes Inmuebles, Infraestructura y Construcciones en Proceso	0	0	
Bienes Muebles	0	0	
Otros Orígenes de Inversión	16,752,376	34,666,053	
Aplicación	112,553,181	62,733,925	
Bienes Inmuebles, Infraestructura y Construcciones en Proceso	0	0	
Bienes Muebles	0	0	
Otras Aplicaciones de Inversión	112,553,181	62,733,925	
Flujos Netos de Efectivo por Actividades de Inversión	-95,800,805	-28,067,872	
Flujo de Efectivo de las Actividades de Financiamiento			
Origen	165,002,699	23,589,898	
Endeudamiento Neto			
Interno	151,786,399	23,537,141	
Externo	151,786,399	23,537,141	
Externo	0	0	
Otros Orígenes de Financiamiento	13,216,300	52,757	
Aplicación	60,265,685	113,175,774	
Servicios de la Deuda			
Interno	56,871,298	50,097,929	
Externo	56,871,298	50,097,929	
Externo	0	0	
Otras Aplicaciones de Financiamiento	3,394,387	63,077,845	
Flujos netos de Efectivo por Actividades de Financiamiento	104,737,014	-89,585,876	
Incremento/Disminución Neta en el Efectivo y Equivalentes al Efectivo	83,238,265	-51,403,794	
Efectivo y Equivalentes al Efectivo al Inicio del Ejercicio	277,092,026	328,495,820	
Efectivo y Equivalentes al Efectivo al Final del Ejercicio	360,330,291	277,092,026	

Bajo protesta de decir verdad declaramos que los Estados Financieros y sus notas son razonablemente correctos y son responsabilidad del emisor.

Autorizado: Mtro. Rafael Preval Martínez
Director General de Administración y Finanzas

Elaboró: C. Olga Lidia Pineda Rodríguez
Subdirectora de Finanzas

Cuenta Pública 2023

CUENTA PÚBLICA 2023
CONCILIACIÓN CONTABLE - PRESUPUESTARIA
DEL 1o. DE ENERO AL 31 DE DICIEMBRE DE 2023
(PESOS)

Ente Público: _____

Servicio Postal Mexicano

Concepto	2023
Conciliación entre los ingresos presupuestarios y contables	
1. Total de Ingresos Presupuestarios	5,451,445,679
2. Más Ingresos Contables No Presupuestarios	150,431,782
Ingresos Financieros	0
Incremento por variación de inventarios	0
Disminución del exceso de estimaciones por pérdida o deterioro u obsolescencia	0
Disminución del exceso de provisiones	0
Otros ingresos y beneficios varios	84,768,811
Otros ingresos contables no presupuestarios	65,662,971
3. Menos Ingresos Presupuestarios No Contables	156,377,657
Aprovechamientos patrimoniales	0
Ingresos Derivados de Financiamientos	0
Otros ingresos presupuestarios no contables	156,377,657
4. Total de Ingresos Contables (4 = 1 + 2 - 3)	5,445,499,804
Conciliación entre los egresos presupuestarios y los gastos contables	
1. Total de Egresos Presupuestarios	5,188,321,786
2. Menos Egresos Presupuestarios No Contables	-10,347,267
Materias primas y materiales de producción y comercialización	0
Materiales y suministros	35,732,181
Mobiliario y equipo de administración	0
Mobiliario y equipo educacional y recreativo	0
Equipo e instrumental médico y de laboratorio	0
Vehículos y equipo de transporte	0
Equipo de defensa y seguridad	0
Maquinaria, otros equipos y herramientas	0
Activos biológicos	0
Bienes inmuebles	0
Activos intangibles	0
Obra pública en bienes de dominio público	0
Obra pública en bienes propios	0
Acciones y participaciones de capital	0
Compra de títulos y valores	0
Concesión de préstamos	0

Cuenta Pública 2023


CUENTA PÚBLICA 2023
CONCILIACIÓN CONTABLE - PRESUPUESTARIA
DEL 1o. DE ENERO AL 31 DE DICIEMBRE DE 2023
(PESOS)

Ente Público: Servicio Postal Mexicano

Concepto	2023
Inversiones en fideicomisos, mandatos y otros análogos	0
Provisiones para contingencias y otras erogaciones especiales	0
Amortización de la deuda pública	0
Adeudos de ejercicios fiscales anteriores (ADEFAS)	0
Otros egresos presupuestarios no contables	-46,079,448
3. Más Gastos Contables No Presupuestarios	202,472,399
Estimaciones, depreciaciones, deterioros, obsolescencia y amortizaciones	29,943,704
Provisiones	64,274,555
Disminución de inventarios	24,131,423
Otros gastos	12,777,405
Inversión Pública no Capitalizable	0
Materiales y Suministro (consumo)	0
Otros gastos contables no presupuestarios	71,345,312
4. Total de Gastos Contables (4 = 1 - 2 + 3)	5,401,141,452

Bajo protesta de decir verdad declaramos que los Estados Financieros y sus Notas son razonablemente correctos y son responsabilidad del emisor.


Autorizó: Mtro. Rafael Freyre Martínez
Director Corporativo de Administración y Finanzas


Elaboró: C. Olga Lidia Pineda Rebollar
Subdirectora de Finanzas



Cuenta Pública 2023


CUENTA PÚBLICA 2023
PATRIMONIO DEL ENTE PÚBLICO DEL SECTOR PARAESTATAL


(PESOS)

Ente Público: Servicio Postal Mexicano

Concepto	Monto
Total de Patrimonio del ente público	1,283,128,743
% del Patrimonio del Ente Público que es propiedad del Poder Ejecutivo	100.00
Patrimonio del ente público que es propiedad del Poder Ejecutivo	1,283,128,743

Bajo protesta de decir verdad declaramos que los Estados Financieros y sus Notas son razonablemente correctos y son responsabilidad del emisor.


Autorizó: Mtro. Rafael Freyre Martínez
Director Corporativo de Administración y Finanzas


Elaboró: C. Olga Lidia Pineda Rebollar
Subdirectora de Finanzas



CUENTA PÚBLICA 2023

SERVICIO POSTAL MEXICANO INFORME SOBRE PASIVOS CONTINGENTES

TIPO DE JUICIO	CANTIDAD	NUMERO DE JUICIOS		IMPORTE	
		SIN MONTO ESTIMADO, APROXIMADO O DETERMINADO	MONTO ESTIMADO, APROXIMADO O DETERMINADO	MONEDA NACIONAL	MONEDA EXTRANJERA
ADMINISTRATIVOS					
FISCALES					
CIVILES					
MERCANTILES					
LABORALES	233		233	77,267,607.0	
AGRARIOS					
OTROS (INDIQUE)					
TOTAL	233		233	77,267,607.0	

Autorizó:

Mtro. Rafael Freyre Martínez
Director Corporativo de Administración y Finanzas

Elaboró:

C. Olga Lidia Pineda Rebollar
Subdirectora de Finanzas

SERVICIO POSTAL MEXICANO
 NOTAS A LOS ESTADOS FINANCIEROS
NOTAS DE DESGLOSE

I) NOTAS AL ESTADO DE SITUACIÓN FINANCIERA:

ACTIVO

Nota 1.- Efectivo y equivalentes

Efectivo y equivalentes	Diciembre 2023	Diciembre 2022
Efectivo en Bancos – Tesorería	332,356,346.0	232,329,944.0
Inversiones (Excedentes de caja a un día)	23,270,267.0	43,266,218.0
Transferencias de fondos (Envíos de remesas)	4,703,678.0	1,495,864.0
Total:	360,330,291.0	277,092,026

Caja.- Las Administraciones postales controlan su operación a través de la cuenta de caja y tienen obligación de depositar sus ingresos en una cuenta bancaria central concentradora. Para atender sus gastos y compromisos reciben remesas que se registran en la cuenta de Transferencias de fondos, al igual que la concentración de su cobranza.

Bancos.- Corresponde a recursos disponibles en cuentas bancarias, destinados a cubrir las obligaciones generadas por la operación del Organismo.

Inversiones en valores.- Las inversiones temporales se valúan al costo de adquisición al momento de su compra, que es igual o menor a su valor nominal o de mercado. Por los rendimientos que generan las inversiones con recursos propios, se registran en los resultados del ejercicio en que se devengan. Para efectos informativos, esos rendimientos se incluyen en el Estado de Actividades como otros ingresos.

Las disponibilidades financieras se invierten a través de la figura de custodia conforme al "Acuerdo por el que se expiden los lineamientos para el manejo de las disponibilidades financieras de las Entidades Paraestatales de la Administración Pública Federal", publicado en el DOF por la SHCP el 1 de marzo de 2006; así como a las modificaciones publicadas el 6 de agosto de 2010. Los rendimientos generados por las cuentas bancarias provenientes de recursos fiscales se enteran a la Tesorería de la Federación al mes siguiente de su obtención.

Transferencia de fondos.- Se registra el envío de recursos a los centros operativos que cuentan con personal que cobra en efectivo, así como el envío de remesas a los centros operativos para reponer sus fondos, solventar sus gastos y compromisos.

CUENTA PÚBLICA 2023

Nota 2.- Derechos a Recibir Efectivo y Equivalentes.

Concepto	Derechos a recibir efectivo y equivalentes y bienes o servicios a recibir									
	Diciembre - 2023					Diciembre - 2022				
	90 días	180 días	Menor o igual a 365 días	Mayor a 365 días	Total	90 días	180 días	Menor o igual a 365 días	Mayor a 365 días	Total
Clientes (Sectores Público y Privado)	85,344,651.0	5,706,148.0	3,573,088.0	85,699,593.0	180,323,480.0	49,842,096.0	7,743,666.0	2,755,217.0	100,832,673.0	161,173,652.0
Servicio Postal Internacional (Países deudores)	0.0	00	78,392,319.0	169,853,570.0	248,245,889.0	0.0	0.0	45,402,314.0	121,085,878.0	166,488,192.0
Deudores diversos (Gastos y viáticos a comprobar)	100,226.0	27,455.0	136,011.0	300,154.0	563,846.0	41,662.0	118,424.0	12,482.0	306,258.0	478,826.0
Responsabilidades (Cuentas en proceso legal)	64,973.0	12,130.0	6,030.0	2,420,227.0	2,503,360.0	399,744.0	177,424.0	110,025.0	2,721,102.0	3,408,295.0
IVA por acreditar	7,156,919.0	0.0	0.0	0.0	7,156,919.0	5,258,690.0	0.0	0.0	0.0	5,258,690.0
Total:	92,666,769.0	5,745,733.0	82,107,448.0	258,273,544.0	438,793,494.0	55,542,192.0	8,039,514.0	48,280,038.0	224,945,911.0	336,807,655.0

Clientes. - Representan los derechos de cobro a los clientes, derivados de la prestación de servicios que se registran a su valor nominal de recuperación en efectivo. Los precios correspondientes a la prestación del servicio público de SEPOMEX, están sujetos a las tarifas autorizadas por la SHCP; La prestación de los servicios básicos por concepto de estampillas, apartados postales y portes, ingresados por las Administraciones o Gerencias que integran la red postal.

Servicio Postal Internacional.- En esta cuenta se registran las operaciones de servicio postal internacional de encomiendas, gastos de tránsito y terminales, correo aéreo y de superficie, con base en lo dispuesto en el convenio celebrado entre SEPOMEX y la Unión Postal Universal (UPU), que establece cuentas en función al servicio trimestral (transportación aérea, encomiendas postales e indemnizaciones) y una cuenta anual por gastos terminales, formulando los estados de cuenta con los países deudores para su cobro. Los servicios prestados hasta el cierre del período son reconocidos por parte de los países miembros de la UPU, una vez revisadas y aprobadas dichas cuentas se valúan utilizando como unidad monetaria el Derecho Especial de Giro (DEG). Al 31 de diciembre de 2023 la equivalencia del DEG por un dólar es de 1.34167 y al 31 de diciembre de 2022 fue de 1.33084.

El DEG, es un activo de reserva internacional creado en 1969 por el Fondo Monetario Internacional para complementar las reservas oficiales de los países miembros, éste se puede intercambiar por monedas de libre uso. El valor del DEG se basa en una cesta de cinco monedas principales: el dólar de EE.UU., euro, renminbi chino (RMB), yen japonés y la libra esterlina.

Deudores diversos. - Se integra principalmente por reintegro de viáticos y gastos a comprobar a cargo de funcionarios; así como por diferencias del impuesto sobre la renta (ISR) a cargo de los trabajadores, derivados del cálculo anual.

Responsabilidades. - En esta cuenta se registran los procesos legales en contra de empleados, que están por resolverse para fincar posibles responsabilidades.

CUENTA PÚBLICA 2023

Impuesto al Valor Agregado por Acreditar. - A partir del ejercicio 2012 y de conformidad a los formatos contenidos en los "Lineamientos Específicos para las entidades que conforman el Sector Paraestatal para la integración de la Cuenta de la Hacienda Pública Federal 2013", en específico al estado de situación financiera, el Impuesto al Valor Agregado por acreditar, se presenta en el activo y en el pasivo el Impuesto al Valor Agregado por pagar.

Nota 3.- Derecho a Recibir Bienes o Servicios

Derecho a recibir bienes o servicios	Diciembre 2023	Diciembre 2022
Depósitos por Arrendamientos	1,153,010.0	389,885.0
Anticipos a Contratistas	12,380,627.0	150,602.0
Total:	13,533,637.0	540,487.0

Durante el ejercicio 2023, en el rubro de Anticipos a Contratistas, se efectuó el pago del 40% de anticipo a contratistas para llevar a cabo la adquisición de vestuario, uniformes, calzado y equipo de protección al personal operativo.

Nota 4.- Inventarios

Inventarios	Diciembre 2023	Diciembre 2022
Inventario de mercancías para su venta	5,475,653.0	5,618,996.0

Los inventarios de estampillas, materiales de consumo, formas valoradas y vestuario, se valúan utilizando el método denominado "costos promedio", los cuales no exceden al valor de mercado.

El costo de los productos postales que el correo vende, tales como: Estampillas comunes y filatélicas, hojillas, sobres y otros, se registra contablemente a precios de promedio. Anualmente, se levantan inventarios físicos que se comparan contra las existencias contables, ajustando las variaciones al cierre del periodo.

Nota 5.- Almacenes

Almacenes	Diciembre 2023	Diciembre 2022
Almacén de materiales y suministros	32,079,275.0	38,120,966.0

En SEPOMEX las compras de materiales y suministros están centralizadas. Todos los envíos que realiza el almacén central a los centros operativos son valuados a precios promedios y su importe se registra como costo de cada uno de ellos. Al finalizar el ejercicio, se levantan inventarios físicos cuyos resultados, se comparan con los registros contables, registrando los asientos de ajuste por las variaciones determinadas.

El cambio del método de valuación no se considera viable pues actualmente se vive una estabilidad económica que implica que valuar con un método como el PEPS, tergiversa la información en términos inflacionarios que no son relevantes actualmente bajo el contexto económico antes mencionado.

CUENTA PÚBLICA 2023

El almacén de oficinas centrales registra directamente al costo la salida de materiales enviados a los diferentes almacenes regionales. Al cierre del periodo, con base en los inventarios físicos que se realizan en esas localidades, se afecta el costo por el importe de la variación de los inventarios inicial y final del ejercicio.

Nota 6.- Estimaciones por Pérdida o Deterioro de Activos Circulantes

Estimación para cuentas de cobro dudoso. - Se tiene constituida una estimación por la posible cancelación de cuentas de difícil recuperación, que se afecta con cargo a los resultados de cada ejercicio, considerando aquellas con características de incobrabilidad. Al 31 de diciembre de 2023 dicha estimación asciende a 77,458.7 miles de pesos, en apego a las Normas y Bases para cancelar Adeudos a Cargo de Terceros y a Favor del Servicio Postal Mexicano, que contiene la metodología de cálculo para la estimación de cuentas de cobro dudoso y su reconocimiento en los registros contables del Organismo, en cumplimiento de la Norma para Estimación de Cuentas Incobrables (NIFGG SP 03).

Durante el ejercicio 2023, se llevó a cabo la cancelación de adeudos a favor del Servicio Postal Mexicano por 12,338.9 miles de pesos, mismos que fueron aplicados a la Estimación de Cuentas Incobrables y corresponden a 57 clientes que previamente fueron dictaminados como incobrables por diversas causas, como son la incosteabilidad para su recuperación e incobrabilidad.

Los saldos contenidos en este rubro se muestran a continuación:

Estimaciones y deterioro	Diciembre 2023	Diciembre 2022
Estimación para cuentas de cobro dudoso (clientes)	(77,458,744.0)	(87,206,171.0)

Nota 7.- Otros Activos Circulantes

Al 31 de diciembre de 2023, no existen Otros Activos Circulantes.

Nota 8.- Inversiones Financieras a Largo Plazo

El Servicio Postal Mexicano no cuenta con Inversiones Financieras, por lo que no se reportan.

Nota 9.- Derechos a Recibir Efectivo y Equivalentes a Largo Plazo

Al 31 de diciembre de 2023 existen derechos de cobro por laudos laborales, de los cuales existen laudos ejecutados (embargos) por un importe de 329,461.7 miles de pesos.

Derechos a recibir efectivo o equivalentes a largo plazo	Diciembre 2023	Diciembre 2022
Otros derechos a recibir efectivo o equivalentes a largo plazo	329,461,689.0	272,590,391.0
Total de Bienes Inmuebles	329,461,689.0	272,590,391.0

CUENTA PÚBLICA 2023

Nota 10.- Bienes Inmuebles, Infraestructura y Construcciones en Proceso, Bienes Muebles y Depreciación, Deterioro y Amortización Acumulada de Bienes.

- **Bienes Inmuebles.** - Este rubro integra el valor en libros de los inmuebles en poder del Servicio Postal Mexicano y se integran como a continuación se detallan:

Concepto	Diciembre 2023	Diciembre 2022
Terrenos	428,189,810.0	428,189,810.0
Edificios no Habitacionales	2,018,839,007.0	2,018,839,007.0
Otros Bienes Inmuebles	10,795,772.0	10,795,772.0
Subtotal de Bienes Inmuebles	2,457,824,589.0	2,457,824,589.0
Infraestructura	0.0	0.0
Subtotal de la Infraestructura	0.0	0.0
Construcciones en Proceso en Bienes de Dominio Público	0.0	0.0
Subtotal de Construcciones en Proceso	0.0	0.0
Total de Bienes Inmuebles	2,457,824,589.0	2,457,824,589.0

El subtotal de bienes inmuebles al mes de diciembre de 2023 es de 2,457,824.6 miles de pesos. en virtud de que se excluyen las obras en proceso.

Registro contable	Valor de la relación de bienes inmuebles	Conciliación
2,457,824,589.0	2,457,824,589.0	0.0

No existen diferencias en la conciliación contable – física de bienes inmuebles al mes de diciembre de 2023.

De conformidad con lo dispuesto en los artículos 2-V y 34-VI, de la Ley General de Bienes Nacionales, los bienes inmuebles pertenecientes al Gobierno Federal, destinados a la prestación de un servicio público se consideran bienes del dominio público. Por lo cual, los inmuebles que le fueron entregados a SEPOMEX, por la Secretaría de Infraestructura, Comunicaciones y Transportes (SICT), como parte de la aportación patrimonial inicial, fueron reconocidos como parte de su activo y patrimonio, sometiéndolos a los procesos de depreciación y actualización que les son relativos, no obstante, no se ha escriturado la totalidad de estos bienes a favor del Organismo. Dicha escrituración está en proceso de conciliación con el Instituto de Administración y Avalúos de Bienes Nacionales INDAABIN.

- **Bienes Muebles.** - Este rubro integra el valor en libros de los bienes muebles en poder del Servicio Postal Mexicano y se integran como a continuación se detallan:

Concepto	Diciembre 2023	Diciembre 2022
Mobiliario y Equipo de Administración	602,251,327.0	636,111,086.0
Mobiliario y Equipo Educativo y Recreativo	1,456,855.0	1,470,242.0
Equipo e Instrumental Médico y de Laboratorio	1,599,620.0	1,786,730.0
Vehículos y Equipo de Transporte	367,688,713.0	378,590,524.0
Equipo de Defensa y Seguridad	132.0	132.0
Maquinaria, Otros Equipos y Herramientas	183,556,034.0	203,648,122.0
Colecciones, Obras de Arte y Objetos Valiosos	2,280,025.0	2,356,412.0
Total de Bienes Muebles	1,158,832,706.0	1,223,963,248.0

El subtotal de bienes muebles al mes de diciembre de 2023 es de 1,158,832.7 miles de pesos.

Registro contable	Valor de la relación de bienes muebles	Conciliación
1,158,832,706.0	1,158,832,706.0	0.0

CUENTA PÚBLICA 2023

No existen diferencias en la conciliación contable – física de bienes muebles al 31 de diciembre de 2023.

- **Depreciación, Deterioro y Amortización Acumulada de Bienes Inmuebles y Muebles.** - Se integra como sigue:

Integración	Valor histórico	Revaluación	Subtotal	Depreciación acumulada a 2023	Valor neto
Bienes Inmuebles, Infraestructura y Construcciones en Proceso					
Terrenos	23,465,994.0	404,723,816.0	428,189,810.0	0.0	428,189,810.0
Edificios no Habitacionales	292,667,800.0	1,726,171,207.0	2,018,839,007.0	2,004,183,835.0	14,655,172.0
Construcciones en Proceso	0.0	0.0	0.0	0.0	0.0
Inmuebles en Condominio	1,806,296.0	8,989,476.0	10,795,772.0	10,795,772.0	0.0
Total Bienes Inmuebles	317,940,090.0	2,139,884,499.0	2,457,824,589.0	2,014,979,607.0	442,844,982.0
Bienes Muebles					
Mobiliario y Equipo de Administración	206,512,305.0	395,739,022.0	602,251,327.0	596,386,239.0	5,865,088.0
Mobiliario y Equipo Educativo y Recreativo	1,120,916.0	335,939.0	1,456,855.0	1,387,922.0	68,933.0
Equipo Instrumental Médico y de Laboratorio	939,713.0	659,907.0	1,599,620.0	1,599,232.0	388.0
Vehículos y Equipo de Transporte	364,760,970.0	2,927,743.0	367,688,713.0	346,153,946.0	21,534,767.0
Equipo de Defensa y Seguridad	19.0	113.0	132.0	132.0	0.0
Maquinaria, Otros Equipos y Herramientas	90,385,499.0	93,170,535.0	183,556,034.0	169,488,740.0	14,067,294.0
Colecciones, Obras de Arte y Objetos Valiosos	279,555.0	2,000,470.0	2,280,025.0	2,279,350.0	675.0
Total Bienes Muebles	663,998,977.0	494,833,729.0	1,158,832,706.0	1,117,295,561.0	41,537,145.0
Suma Activo de Bienes Muebles e Inmuebles	981,939,067.0	2,634,718,228.0	3,616,657,295.0	3,132,275,168.0	484,382,127.0
Gastos de Instalación	345,097,247.0	103,262,770.0	448,360,017.0	356,936,665.0	91,423,352.0
Total Depreciación, Det. y Amortización Acumulada				3,489,211,833.0	

La depreciación se calcula conforme al método de línea recta, a partir del mes siguiente al de la adquisición del activo, aplicando los porcentajes máximos autorizados en el Art. 34 de la Ley del Impuesto Sobre la Renta, como sigue:

Cuenta	Tasa de depreciación
Bienes Inmuebles, Infraestructura y Construcciones en Proceso	
- Inmuebles arqueológicos, artísticos, históricos	10%
- En los demás casos	5%
Bienes Muebles / Mobiliario y Equipo de Administración	
- Muebles de Oficina y Estantería	10%
- Equipo de Cómputo y de Tecnologías de la Información	30%
Bienes Muebles / Equipo e Instrumental Médico y de Laboratorio	
- Equipo Instrumental Médico y de Laboratorio	10%
Bienes Muebles / Equipo de Transporte	
- Automóviles y Equipo Terrestre	25%
Bienes Muebles / Maquinaria, Otros Equipos y Herramientas	
- Maquinaria y Equipo de Operación	10%

Este rubro integra pagos pendientes de amortizar, así como los gastos de instalación a la cual se aplica una tasa de amortización del 5% anual.

Nota II.- Activos Diferidos

En cumplimiento a la NIFGG SP 01 "Control Presupuestario de los Ingresos y de los Gastos" del "Manual De Contabilidad Gubernamental para el Sector Paraestatal Federal", en los numerales 6 y 14a de dicha Norma de Información Financiera Gubernamental General para el Sector Paraestatal, el Servicio Postal Mexicano al cierre del ejercicio 2023 ha determinado pasivo diferido a largo plazo por 46,938.5 miles de pesos pendiente de pago; mismo que se informó a la Dirección General de Programación, Organización y Presupuesto de la Secretaría de Infraestructura, Comunicaciones y Transportes con base en los artículos 121, 122 y 123 del Reglamento de la Ley Federal de Presupuesto y Responsabilidad Hacendaria.

Gastos pagados por anticipado	Diciembre 2023	Diciembre 2022
Estancias Infantiles ISSSTE	0.0	(333,349.0)
Póliza de Administración de pérdidas	4,949,708.0	4,949,708.0
Vales de despensa	10,546,197.0	8,891,828.0
Otros Activos Diferidos	46,938,466.0	49,797,132.0
Subtotal:	62,434,371.0	63,305,319.0
Gastos de instalación	448,360,017.0	103,768,704.0
Total:	510,794,388.0	167,074,023.0

Cabe mencionar que el rubro de Activos Diferidos a partir del cierre de diciembre 2023, se desincorporó el importe de la Amortización Acumulada de Bienes, de conformidad con lo establecido en el Manual de Contabilidad Gubernamental para el Sector Paraestatal y el Instructivo de Llenado del Estado de Situación Financiera emitidos por el Consejo Nacional de Armonización Contable; por lo tanto, el importe se reclasifico al rubro de Depreciación, deterioro y amortización acumulada de bienes.

PASIVO:

Nota 12.- Cuentas por Pagar a Corto Plazo

En este rubro se encuentran registrados al 31 de diciembre de 2023 comparado con el cierre del ejercicio 2022, servicios personales por pagar, proveedores de bienes, acreedores y países prestadores de servicios, retenciones y contribuciones por pagar y otros a corto plazo cuyos saldos se integran como sigue:

Cuentas por pagar a corto plazo										
Concepto	Diciembre-2023					Diciembre-2022				
	90 días	180 días	Menor o igual a 365 días	Mayor a 365 días	Total	90 días	180 días	Menor o igual a 365 días	Mayor a 365 días	Total
Remuneraciones por Pagar (1)	39,334,842.0	0.0	0.0	0.0	39,334,842.0	30,381,817.0	0.0	0.0	0.0	30,381,817.0
Provisiones de Servicios Personales (1)	13,648,015.0	0.0	0.0	0.0	13,648,015.0	15,111,998.0	0.0	0.0	0.0	15,111,998.0
Acreedores Diversos (2)	22,029,377.0	0.0	0.0	0.0	22,029,377.0	18,398,746.0	0.0	0.0	0.0	18,398,746.0
Proveedores (2)	0.0	0.0	0.0	0.0	0.0	0.0	0.0	0.0	0.0	0.0
Servicio Postal Internacional (3)	0.0	0.0	9,522,694.0	100,128,583.0	109,651,277.0	0.0	0.0	8,345,587.0	33,879,729.0	42,225,316.0
Impuestos y Cuotas por Pagar (4)	89,894,726.0	0.0	0.0	0.0	89,894,726.0	39,289,701.0	0.0	0.0	0.0	39,289,701.0
IVA por trasladar (4)	24,563,119.0	0.0	0.0	0.0	24,563,119.0	21,941,239.0	0.0	0.0	0.0	21,941,239.0
IVA Traslado (4)	11,761,367.0	0.0	0.0	0.0	11,761,367.0	(8,205,224.0)	0.0	0.0	0.0	(8,205,224.0)
Total:	201,231,446.0	0.0	9,522,694.0	100,128,583.0	310,882,723.0	116,918,277.0	0.0	8,345,587.0	33,879,729.0	159,143,593.0

Todos los pasivos a proveedores y acreedores son menores a 360 días.

- (1) Las remuneraciones por pagar que se pagan en efectivo y que no fueron cobrados por los beneficiarios al cierre del período, integran el saldo. Los principales conceptos de nómina provisionados mensualmente quedarán liquidados en su mayoría al cierre del ejercicio.
- (2) En este rubro se agrupan los acreedores y proveedores nacionales de bienes provisionados al cierre del período.
- (3) Adeudo derivado del intercambio de servicios postales internacionales.

CUENTA PÚBLICA 2023

- (4) Pasivo derivado de retenciones diversas y traslado de impuestos efectuados en diciembre de 2023, así como de la recaudación de boletas aduanales, que se enteran mensualmente.

Nota 13.- Documentos por Pagar a Corto Plazo

Al 31 de diciembre de 2023, los saldos que integran este rubro se refieren a los compromisos para pagar en el lugar de destino, las remesas recibidas de los beneficiarios de los clientes se muestran a continuación:

Documentos por pagar a corto plazo	Diciembre 2023	Diciembre 2022
Giros Postales Nacionales	2,250,364.0	2,203,095.0

Nota 14.- Pasivos Diferidos a Corto Plazo

Pagos recibidos de clientes pendientes de aplicar a cobro de facturas

Pagos diferidos a corto plazo	Diciembre 2023	Diciembre 2022
Ingresos Cobrados por Adelantado a Corto Plazo	15,991,951.0	13,770,452.0

Nota 15.- Fondos y Bienes de Terceros en Garantía y/o Administración a Corto Plazo

Al mes de diciembre de 2023, las cantidades recibidas para entero o pago de boletas aduanales, comisiones por venta de productos de terceros, se integran:

Fondos y bienes de terceros en garantía y/o administración a corto plazo	Diciembre 2023	Diciembre 2022
Venta de productos de terceros	3,521,317.0	3,528,422.0
Depósitos de Clientes en Garantía (1)	473,974.0	962,727.0
Total:	3,995,291.0	4,491,149.0

- (1) En esta cuenta se registran los depósitos recibidos de los clientes en garantía del servicio denominado "Permisos de correspondencia con Derechos por Cobrar".

Nota 16.- Provisiones a Largo Plazo

Ascienden a 77,267.6 miles de pesos y se integra de la provisión de laudos desfavorables firmes correspondientes desde el ejercicio 2017 al 2023, así como su respectiva actualización por los pagos o regularizaciones efectuadas durante el ejercicio en curso, informados por la Subdirección de lo Contencioso, cabe mencionar que al cierre del ejercicio 2022 se registraron laudos desfavorables por 42,269.9 miles de pesos.

II) NOTAS AL ESTADO DE ACTIVIDADES:

Nota 17.- Ingresos y Otros Beneficios

El total de ingresos que presenta el estado de actividades, se integra por ingresos facturados, transferencias fiscales y otros ingresos, de los cuales se un aumento principalmente en las líneas de negocio por los servicios de franqueo y porte pagado, así como el servicio internacional; así como un incremento en la recepción de apoyos fiscales en los capítulos 1000 "Servicios Personales" 3000 "Servicios Generales".

Ingresos de gestión	Diciembre 2023	Diciembre 2022
Ingresos por la venta de bienes y servicios		
Servicios Nacionales	1,386,467,469.0	1,270,934,805.0
Servicios Internacionales	330,479,775.0	340,066,367.0
Otros Servicios	1,108.0	0.0
Suma:	1,716,948,352.0	1,611,001,172.0
Transferencia, Asignaciones, Subsidios y Otras ayudas		
1000 - Servicios Personales	2,616,501,617.0	2,353,492,622.0
2000 - Materiales y Suministros	71,331,628.0	93,427,796.0
3000 -Servicios Generales	928,674,388.0	873,987,834.0
Suma:	3,616,507,633.0	3,320,908,252.0
Otros Ingresos y Beneficios		
Productos Financieros	84,768,811.0	53,652,560.0
Penalizaciones	5,825.0	530,795.0
Recuperaciones	8,059,267.0	9,131,926.0
Venta de activo fijo	3,210,524.0	2,513,335.0
Siniestros	65.0	29,531.0
Comisiones	1,658,994.0	1,806,835.0
Diversos	14,340,333.0	6,704,288.0
Aumento por variación de inventarios	0.0	10,266,420.0
Estimación de Cuentas Incobrables	0.0	31,324,437.0
Suma:	112,043,819.0	115,960,127.0
Total de ingresos y otros beneficios	5,445,499,804.0	5,047,869,551.0

Nota 18.- Gastos y Otras Pérdidas

Este rubro se integra de la sumatoria de las erogaciones que el Servicio Postal Mexicano ha ejercido en Gasto Corriente principalmente en servicios personales y servicios generales por el pago de nóminas y sus repercusiones a los trabajadores, rutas postales, arrendamientos entre otras, para cumplir con el objeto principal de la prestación de servicio público de SEPOMEX y de los servicios diversos que conforme a las disposiciones legales le corresponden, así como las bajas de bienes muebles, depreciaciones, estimaciones y otros gastos como la pérdida en cambios.

CUENTA PÚBLICA 2023

Gastos y otras pérdidas	Diciembre 2023	Diciembre 2022
Gastos de Funcionamiento		
Servicios Personales	4,118,484,406.0	3,891,637,269.0
Materiales y Suministros	80,411,810.0	96,817,609.0
Servicios Generales	1,076,824,798.0	923,060,407.0
Suma:	5,275,721,014.0	4,911,515,285.0
Estimaciones, Depreciaciones, Deterioros, Obsolescencia y Amortizaciones		
Depreciaciones	15,023,858.0	12,442,168.0
Amortizaciones	12,345,353.0	12,668,449.0
Costo por cuentas incobrables	2,574,493.0	0.0
Disminución por variación de inventarios	24,131,423.0	2,943,751.0
Suma:	54,075,127.0	28,054,368.0
Otros Gastos		
Perdidas por Responsabilidades	271,500.0	70,551.0
Perdida por fluctuación Cambiaria	69,669,695.0	63,111,296.0
Varios	1,404,116.0	3,978,714.0
Suma:	71,345,311.0	67,160,561.0

El gasto ejercido en el capítulo 1000 (Servicios Personales), se eroga principalmente en sueldos y salarios, asignaciones adicionales al sueldo, provisiones de fin de año y aportaciones al ISSSTE.

En Materiales y Suministros el gasto principal se presenta en combustibles, lubricantes y aditivos para vehículos terrestres, vestuarios y uniformes y materiales de limpieza y oficina.

En Servicios Generales se observa mayormente en rutas postales e impuesto sobre nómina.

III) NOTAS AL ESTADO DE VARIACIÓN EN LA HACIENDA PÚBLICA:

Nota 19.- Modificaciones al patrimonio Contribuido

El rubro de "Patrimonio Contribuido", se vio modificado al mes de diciembre del 2023, respecto al mismo periodo del ejercicio inmediato anterior, en 24,937.0 miles de pesos en la cuenta de Donaciones de Capital, quedando así un Patrimonio Contribuido por 3,486,192.7 miles de pesos.

Nota 20.- Modificaciones al patrimonio Generado

El rubro de "Patrimonio Generado" representa los resultados acumulados desde el inicio de operaciones del Organismo hasta el cierre del periodo comparativo. En diciembre de 2022 ascendía a un importe de (2,247,422.3) miles de pesos, mismo que se ha modificado en 44,358.4 miles de pesos, por lo que al 31 de diciembre de 2023 alcanzó un monto de (2,203,063.9) miles de pesos.

CUENTA PÚBLICA 2023

IV) NOTAS AL ESTADO DE FLUJOS DE EFECTIVO:

Nota 21.- Efectivo y equivalentes

El análisis de los saldos inicial y final que figuran en la última parte del Estado de Flujo de Efectivo en la cuenta de efectivo y equivalentes es como sigue:

Efectivo y equivalentes	Saldo final	Saldo inicial
Efectivo en Bancos – Tesorería	332,356,346.0	232,329,944.0
Inversiones Temporales	23,270,267.0	43,266,218.0
Depósitos de Fondos de Terceros	4,703,678.0	1,495,864.0
Total:	360,330,291.0	277,092,026.0

Nota 22.- Conciliación de los flujos de efectivo.

Este rubro presenta la conciliación de los flujos de efectivo netos de las actividades de operación y el ahorro/desahorro del ejercicio antes de otros gastos y pérdidas extraordinarias que no afectan el flujo de efectivo que se integra como a continuación se detalla:

Conciliación de los flujos de efectivo netos de las actividades de operación y la cuenta de ahorro/desahorro	Diciembre 2023	Diciembre 2022
Ahorro/Desahorro antes de rubros Extraordinarios	98,433,479.0	63,860,890.0
Movimientos de partidas (o rubros) que no afectan al efectivo.		
Depreciación	(15,023,858.0)	(12,442,169.0)
Amortización	(12,345,353.0)	(12,668,449.0)
Incrementos en las estimaciones	(2,574,493.0)	0.0
Disminución por variación de inventarios	(24,131,423.0)	2,943,751.0
Contribuciones de capital	0.0	(554,686.0)
Ahorro/Desahorro Neto	44,358,352.0	41,139,337.0

Nota 23.- Conciliación de ingresos contables y presupuestales 2023.

Denominación	subtotal	total
1. Total de Ingresos Presupuestarios		5,451,445,680.3
2. Más Ingresos Contables No Presupuestarios		151,569,565.4
2.1 Ingresos Financieros		84,768,811.0
2.1.1 Diferencias por tipo de cambio a favor	83,534,391.7	
2.1.2 Intereses ganados de valores, créditos, bonos	1,234,419.3	
2.2 Incremento por Variación de Inventarios		1,137,784.7
2.3 Disminución del Exceso de Estimaciones por Pérdida o Deterioro u Obsolescencia		-

CUENTA PÚBLICA 2023

2.4	Disminución del Exceso de Provisiones		-
2.5	Otros Ingresos y Beneficios Varios		27,275,008.2
2.5.1	Aportaciones por uso de infraestructura	870,331.0	
2.5.2	Venta de chatarra	531,712.4	
2.5.3	Venta de bases para licitaciones	134,063.8	
2.5.4	Diferencias menores en caja	43,057.1	
2.5.5	Siniestros	65.0	
2.5.6	Penalizaciones	2,825.3	
2.5.7	Indemnización por pérdida de piezas postales	21,177.2	
2.5.8	Utilidad en venta de activo fijo	3,210,524.0	
2.5.9	Indemnización por cheques devueltos	3,000.0	
2.5.10	Comisiones de seguro	1,658,994.1	
2.5.11	Pasivos varios no reclamados	92,682.1	
2.5.12	Recuperaciones	8,059,266.7	
2.5.13	Operaciones con terceros	1,404.8	
2.5.14	Productos promocionales	20,245.0	
2.5.15	Regularización de laudos de ejercicios anteriores	9,132,631.8	
2.5.16	TIEV	3,493,022.1	
2.5.17	Diferencias menores en depósitos y cheques	5.9	
2.6	Otros Ingresos Contables No Presupuestarios		38,387,961.5
2.6.1	Cancelación de facturas de años anteriores	38,387,961.5	
3. Menos Ingresos Presupuestarios No Contables			156,377,657.8
3.1	Aprovechamientos Patrimoniales		-
3.2	Ingresos Derivados de Financiamientos		-
3.3	Otros Ingresos Presupuestarios No Contables		156,377,657.8
3.3.1	Aportaciones por uso de infraestructura	870,331.0	
3.3.2	Venta de chatarra	531,712.4	
3.3.3	Venta de bases para licitaciones	134,063.8	
3.3.4	Diferencias menores en caja	43,057.1	
3.3.5	Siniestros	65.0	
3.3.6	Penalizaciones	2,825.3	
3.3.7	Indemnización por pérdida de piezas postales	21,177.2	
3.3.8	Utilidad en venta de activo fijo	3,210,524.0	
3.3.9	Indemnización por cheques devueltos	3,000.0	
3.3.10	Comisiones de seguro	1,658,994.1	
3.3.11	Pasivos varios no reclamados	92,682.1	
3.3.12	Recuperaciones	8,059,266.7	
3.3.13	Operaciones con terceros	1,404.8	
3.3.14	Productos promocionales	20,245.0	
3.3.15	Diferencias menores en depósitos y cheques	5.9	
3.3.16	Ingresos Devengados no cobrados	103,190,803.0	
3.3.17	Productos financieros	1,234,419.3	
3.3.18	Facturas cobradas de años anteriores	37,303,081.1	
4. Total de Ingresos Contables			5,446,637,587.9

CUENTA PÚBLICA 2023

Nota 24.- Conciliación de gastos contables y presupuestales 2023.

Denominación	Subtotal	Total
1. Total de Egresos Presupuestarios		5,188,321,788.1
2. Menos Egresos Presupuestarios No Contables		-10,347,265.4
2.1 Materias Primas y Materiales de Producción y Comercialización		0.0
2.2 Materiales y Suministros		35,732,180.4
2.2.1 Materiales y útiles de impresión y reproducción	23,193,537.7	
2.2.2 Material de limpieza	1,324,362.9	
2.2.3 Insumos textiles adquiridos como materia prima	642,220.0	
2.2.4 Vestuario y uniformes	10,556,986.5	
2.2.5 Refacciones y accesorios menores de equipo de transporte	15,073.3	
2.3 Mobiliario y Equipo de Administración		0.0
2.4 Mobiliario y Equipo Educativo y Recreativo		0.0
2.5 Equipo e Instrumental Médico y de Laboratorio		0.0
2.6 Vehículos y Equipo de Transporte		0.0
2.7 Equipo de Defensa y Seguridad		0.0
2.8 Maquinaria, Otros Equipos y Herramientas		0.0
2.9 Activos Biológicos		0.0
2.1 Bienes Inmuebles		0.0
2.11 Activos Intangibles		0.0
2.12 Obra Pública en Bienes de Dominio Público		0.0
2.13 Obra Pública en Bienes Propios		0.0
2.14 Acciones y Participaciones de Capital		0.0
2.15 Compra de Títulos y Valores		0.0
2.16 Concesión de Préstamos		0.0
2.17 Inversiones en Fideicomisos, Mandatos y Otros Análogos		0.0
2.18 Provisiones para Contingencias y Otras Erogaciones Especiales		0.0
2.19 Amortización de la Deuda Pública		0.0
2.2 Adeudos de Ejercicios Fiscales Anteriores (ADEFAS)		0.0
2.21 Otros Egresos Presupuestarios No Contables		-46,079,445.8
2.2.1.1 Antigüedad	65,462.9	
2.2.1.2 Aportaciones al ISSSTE	443,085.1	
2.2.1.3 Aportaciones al seguro de cesantía en edad avanzada y vejez	9,945,624.8	
2.2.1.4 Cuotas para el seguro de vida del personal civil	250,477.3	
2.2.1.5 Servicio de correos	8,548,976.2	
2.2.1.6 Arrendamiento de edificios y locales	97,866.0	
2.2.1.7 Fletes y maniobras	150.0	
2.2.1.8 Pasajes terrestres nacionales para servidores públicos de mando en el desempeño de comisiones y funciones oficiales	1,856.0	
2.2.1.9 Viáticos nacionales para servidores públicos en el desempeño de funciones oficiales	14,780.0	
2.2.1.10 Impuesto sobre nóminas	5,123,893.0	

CUENTA PÚBLICA 2023

2.21.11	Erogaciones por cuenta de terceros	-70,571,617.1	
3.	Más Gastos Contables No Presupuestarios		203,610,182.7
3.1	Estimaciones, Depreciaciones, Deterioros, Obsolescencia y Amortizaciones		29,943,703.7
3.2	Provisiones		0.0
3.3	Disminución de Inventarios		25,269,207.5
3.4	Aumento por Insuficiencia de Estimaciones por Pérdida o Deterioro u Obsolescencia		0.0
3.5	Aumento por Insuficiencia de Provisiones		0.0
3.6	Otros Gastos		71,345,310.9
3.6.1	Pérdidas por responsabilidades	271,500.0	
3.6.2	Diferencias por tipo de cambio negativas	69,669,694.9	
3.6.3	Otros Gastos	1,404,116.1	
3.7	Otros Gastos Contables No Presupuestarios		77,051,960.6
3.7.1	Aportaciones al FOVISSSTE	1,510,381.8	
3.7.2	Aportaciones al Sistema de Ahorro para el Retiro	11,521,130.9	
3.7.3	Depósitos para el ahorro solidario	933,888.4	
3.7.4	Cuotas para el fondo de ahorro del personal civil	347.1	
3.7.5	Prestaciones establecidas por condiciones generales de trabajo o contratos colectivos de trabajo	1,221,241.1	
3.7.6	Otras prestaciones	5,114,677.3	
3.7.7	Materiales y útiles de oficina	421,016.0	
3.7.8	Materiales y útiles consumibles para el procesamiento en equipos y bienes informáticos	876,634.8	
3.7.9	Productos de cuero, piel, plástico y hule adquiridos como materia prima	874,949.7	
3.7.10	Artículos metálicos para la construcción	7,600.0	
3.7.11	Materiales complementarios	56.0	
3.7.12	Productos textiles	1,171,571.0	
3.7.13	Refacciones y accesorios menores de mobiliario y equipo de administración, educacional y recreativo	8,502.0	
3.7.14	Refacciones y accesorios para equipo de cómputo	109,719.2	
3.7.15	Impresiones de documentos oficiales para la prestación de servicios públicos, identificación, formatos administrativos y fiscales, formas valoradas, certificados y títulos	6,574,580.7	
3.7.16	Servicios bancarios y financieros	136,710.5	
3.7.17	Otros impuestos y derechos	808,420.4	
3.7.18	Erogaciones por resoluciones por autoridad competente	43,972,888.2	
3.7.19	Penas, multas, accesorios y actualizaciones	1,787,645.6	
4.	Total de Gastos Contables		5,402,279,236.2

NOTAS DE MEMORIA (CUENTAS DE ORDEN)

Las cuentas de orden se utilizan para registrar movimientos de valores que no afecten o modifiquen el estado de situación financiera, sin embargo, su incorporación en libros es necesaria con fines de recordatorio contable, de control y en general de aspectos administrativos, o bien para consignar sus derechos o responsabilidades contingentes que puedan o no presentarse en el futuro.

Las cuentas que se manejan para efectos de estas Notas son las siguientes:

Cuentas de orden contables	Al 31 de diciembre de 2023		Cuentas de orden presupuestarias	Al 31 de diciembre de 2023	
	Deudor	Acreedor		Deudor	Acreedor
7411 - Demandas judiciales en proceso de resolución	556,795,176.0		8111 - Presupuesto de ingresos Aprobado	5,688,076,481.0	
7421 - Resolución de demandas en proceso judicial		556,795,176.0	8121 - Presupuesto de Ingresos por Ejecutar		238,698,216.0
Pasivo contingente en trámite	479,232,217.0	479,232,217.0	8131 - Modificaciones al Presupuesto de Ingresos Aprobado	2,067,415.0	
7611 - Bienes bajo contrato de concesión	339.0		8141 - Presupuesto de Ingresos Devengado		156,072,231.0
7621 - Contrato de concesión de bienes		339.0	8151 - Presupuesto de Ingresos Cobrado		5,295,373,449.0
<i>Colección Internacional Estampillas Filatélicas</i>	0.0	0.0	8211 - Presupuesto de Egresos Aprobado		5,688,076,480.0
<i>Inmuebles pendientes de regularizar</i>	0.0	0.0	8221 - Presupuesto de Egresos por Ejercer	501,822,107.0	
<i>Inmuebles Federales</i>	5.0	5.0	8231 - Presupuesto de Egresos Modificado	-2,067,415.0	
<i>Inmuebles Palacios Federales</i>	11.0	11.0	8241 - Presupuesto de Egresos Comprometido		0.0
<i>Inmuebles en Posesión</i>	21.0	21.0	8251 - Presupuesto de Egresos Devengado		0.0
<i>Inmuebles en Posesión derivada</i>	0.0	0.0	8261 - Presupuesto de Egresos Ejercido		0.0
<i>Inmuebles Arrendados</i>	302.0	302.0	8271 - Presupuesto de Egresos Pagado	5,188,321,788.0	
7631 - Bienes bajo contrato en comodato	724.0				
7641 - Contrato de comodato por bienes		724.0			
7682 - Bienes Artísticos en custodia	1.0				
7692 - Custodia de bienes Artísticos		1.0			
Edificio Palacio Postal	1.0	1.0			

NOTAS DE GESTIÓN ADMINISTRATIVA

1. Introducción

El Servicio Postal Mexicano (SEPOMEX), Organismo Descentralizado cuenta con personalidad jurídica y patrimonio propio, cuyo objeto principal es la prestación de servicio público de SEPOMEX y de los servicios diversos que conforme a las disposiciones legales le correspondan. La prestación, regulación, inspección y vigilancia del servicio público, se rige por la Ley del Servicio Postal Mexicano y su Reglamento.

Por su naturaleza, SEPOMEX es una Entidad Pública Paraestatal perteneciente al sector coordinado por la Secretaría de Infraestructura, Comunicaciones y Transportes (SICT), con domicilio fiscal en la Ciudad de México, y para el cumplimiento de sus funciones cuenta con 1,497 oficinas postales activas, de las cuales: 1,314 oficinas brindan atención al público en general, principalmente administraciones y sucursales. Y 183 oficinas no atienden al público en general, pero atienden a clientes corporativos o desempeñan funciones de clasificación tales como Centros de Distribución, Centros de Atención Integral, Centros Operativos MEXPOST, etc.

La Misión de SEPOMEX es ser factor de inclusión de la población, facilitador de la actividad económica y garante de las comunicaciones interpersonales, a través de la provisión de soluciones postales accesibles, confiables y de calidad.

La Visión es ser la empresa líder en el ramo de servicios postales, mensajería y paquetería, reconocida globalmente como confiable por sus mejores prácticas, por sus procesos de excelencia, por sus niveles de competitividad y por la calidad de sus productos y servicios, en un mundo que de forma constante se comunica de manera diferente.

Para lograr tanto su misión y visión, el SEPOMEX tiene los siguientes objetivos prioritarios:

Objetivo 1: Garantizar la prestación del servicio postal en condiciones que resulten alcanzables para la población, con énfasis en grupos prioritarios en zonas de alta y muy alta marginación.

Objetivo 2: Modernizar al Servicio Postal Mexicano para garantizar el derecho al servicio público de SEPOMEX y lograr que se constituya en actor relevante de economía la nueva digital.

Objetivo 3: Diversificar la cartera de servicios para incrementar la participación en el mercado.

2. Panorama Económico y Financiero

El Servicio Postal Mexicano está considerado como una Entidad de control presupuestal indirecto, aun cuando para su funcionamiento todavía requiere de la asignación de recursos federales (apoyos fiscales).

La volatilidad del peso con respecto al tipo de cambio con el dólar no tergiversó su información financiera de manera considerable.

3. Autorización e Historia

Mediante Decreto Presidencial publicado en el Diario Oficial de la Federación (DOF) el 20 de agosto de 1986, fue creado el Servicio Postal Mexicano (SEPOMEX, Organismo o Entidad), como un Organismo Descentralizado.

El 3 de junio del 2014, se publicó en el DOF el nuevo Estatuto Orgánico de SEPOMEX, a fin de dotar al Organismo de las bases de organización y funciones que corresponden a los requerimientos de una administración moderna, con objeto de que cuente con una estructura que le permita alcanzar en forma eficiente sus objetivos institucionales, que permita a las áreas que lo componen estar adecuadamente facultadas y provistas de competencia para cumplir con su cometido y con los objetivos y metas del Plan Nacional de Desarrollo y del Programa Sectorial de Comunicaciones y Transportes.

4. Organización y Objeto Social

a) Objeto Social

El objeto principal es la prestación de servicio público de SEPOMEX y de los servicios diversos que conforme a las disposiciones legales le correspondan. La prestación, regulación, inspección y vigilancia del servicio público, se rige por la Ley del Servicio Postal Mexicano y su Reglamento.

b) Principal Actividad

Por su naturaleza, SEPOMEX es una Entidad Pública Paraestatal perteneciente al sector coordinado por la Secretaría de Infraestructura, Comunicaciones y Transportes (SICT), con domicilio fiscal en la Ciudad de México, y para el cumplimiento de sus funciones cuenta además con 1,497 oficinas postales activas a nivel nacional.

c) Ejercicio Fiscal

Ejercicio fiscal 2023.

d) Régimen Jurídico

El SEPOMEX cuenta con personalidad jurídica y patrimonio propio de acuerdo al artículo 1º del Decreto por el que se crea el organismo descentralizado de nominado Servicio Postal Mexicano.

e) Consideraciones fiscales del ente

El Organismo, por su estructura jurídica y actividad que desarrolla:

No es contribuyente del Impuesto Sobre la Renta de las personas morales. Así como tampoco es sujeto al impuesto especial sobre producción y servicios, ni de la participación de utilidades a los trabajadores.

Tiene la obligación como retenedor del impuesto sobre la renta en los capítulos de ingresos por salarios y en general por la prestación de un servicio personal subordinado, actividades profesionales y arrendamientos pagados, sobre los cuales además aplica disposiciones de la Ley del Impuesto al Valor Agregado; en materia de retenciones y entero.

El Organismo debe trasladar el impuesto al valor agregado por los servicios que presta y acreditar el IVA por los gastos e inversiones que efectúa.

Está obligado a pagar cuotas al ISSSTE y efectuar aportaciones al FOVISSSTE y SAR.

En cuanto a contribuciones locales, es causante de impuesto sobre nóminas/remuneraciones en todos los Estados de la República y en la Ciudad de México, Estado de México, Guerrero, Oaxaca, San Luis Potosí, Quintana Roo y Veracruz, adicionalmente se tiene la obligación de dictaminar esos impuestos. Así mismo en la Ciudad de México se deben pagar derechos por el suministro de agua e impuesto predial los cuales también se dictaminan.

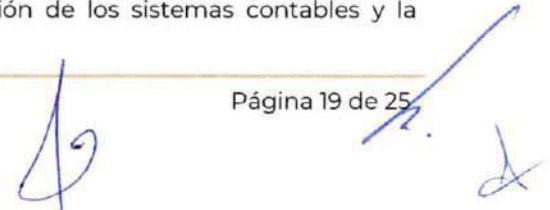
f) Estructura Organizacional Básica

La dirección y administración del Servicio Postal Mexicano corresponde a la Junta Directiva y al Director General, quienes para ello se auxiliarán por las siguientes Áreas:

- I. Coordinación General de Logística y Operación
 - I.1 Dirección Regional Norte
 - I.2 Dirección Regional Centro
 - I.3 Dirección Regional Sur
 - I.4 Dirección Metropolitana
- II. Dirección Corporativa Comercial
- III. Dirección Corporativa de Asuntos Jurídicos y Seguridad Postal
- IV. Dirección Corporativa de Administración y Finanzas
- V. Dirección Corporativa de Planeación Estratégica
- VI. Dirección Corporativa de Información y Tecnología
- VII. Órgano Interno de Control

5. Bases de Preparación de los Estados Financieros

En materia contable, a partir del 1 de enero del 2009, el Organismo se encuentra sujeto a lo dispuesto en la Ley General de Contabilidad Gubernamental (LGCG), la cual deroga diversas disposiciones del orden contable establecidas en la Ley Federal de Presupuesto y Responsabilidad Hacendaria. Uno de los principales objetivos de la LGCG, se encamina a la armonización de los sistemas contables y la



información financiera que de ellos emanen. El Consejo Nacional de Armonización Contable (CONAC), es el órgano encargado de la coordinación de los objetivos previstos en la Ley.

La Secretaría de Hacienda y Crédito Público (SHCP) a través de la Unidad de Contabilidad Gubernamental, emitió el Manual de Contabilidad Gubernamental para el Sector Paraestatal Federal, en el cual se compilan las disposiciones normativas contables gubernamentales generales y específicas, los lineamientos y criterios técnicos; así como; el Catálogo General de Cuentas integrado por el Plan de Cuentas armonizado con el aprobado por el CONAC; las Guías Contabilizadoras y los Instructivos de Manejo de Cuentas, que contienen las principales operaciones de los Entes Públicos Federales del Sector Paraestatal, por tal motivo a partir del 1 de enero del 2013, SEPOMEX actualizó su catálogo de cuentas conforme a estas disposiciones.

Durante el ejercicio 2014, después de diversas consultas y comunicación con la Dirección General de Contabilidad Adjunta de Normatividad Contable; SEPOMEX, obtuvo respuesta mediante el oficio 309-A-II-78.10/2014, de fecha 9 de octubre de 2014, donde se establece que la elaboración del Manual de Contabilidad Gubernamental que establece el artículo 20 de la LGCG, se deberá considerar la Lista de Cuentas Aprobada mediante el oficio circular No. 309-A-II-008/2014 del 29 de septiembre de 2014, por lo que dicho Manual y la lista de cuentas específicos, los deberán elaborar y aprobar sus áreas competentes en materia de contabilidad gubernamental, ajustándose a la "lista de cuentas aplicable a sus entidades paraestatales de la Administración Pública Federal" aprobada mediante el oficio referido y conservando la armonización con el Manual de Contabilidad Gubernamental, publicado por el CONAC en el Diario Oficial de la Federación el 22 de noviembre de 2010.

A partir del 1 de junio de 2004, el Consejo Mexicano para la Investigación y Desarrollo de Normas de Información Financiera, A.C. (CINIF), asumió la función y la responsabilidad de la emisión de la normatividad contable en México; anteriormente, esa función y responsabilidad recaía en la Comisión de Principios de Contabilidad del Instituto Mexicano de Contadores Públicos, A.C. El CINIF publicó en octubre de 2005, las Normas de Información Financiera, denominación que se utiliza en sustitución de Principios de Contabilidad Generalmente Aceptados y que son aplicables para los ejercicios que inicien el 1 de enero de 2006.

De conformidad con lo establecido en la Ley General de Contabilidad Gubernamental, se presentan los estados financieros alineados al Plan de Cuentas del CONAC, dichos estados son:

- a) Estado de Situación Financiera
- b) Estado de Actividades
- c) Estado de Cambios en la Situación Financiera
- d) Estado de Variaciones en la Hacienda Pública
- e) Estado Analítico del Activo
- f) Estado Analítico de la Deuda y Otros Pasivos
- g) Estado de Flujos de Efectivo
- h) Patrimonio del Ente Público de Sector Paraestatal
- i) Informe de Pasivos Contingentes

Los estados financieros y sus notas están preparados de acuerdo a los Postulados Básicos de Contabilidad Gubernamental, contenidos en el Manual de Contabilidad Gubernamental aplicable al Sector Paraestatal y considera las disposiciones que en materia de preparación de estados financieros dicten la SHCP a través de la Unidad de Contabilidad Gubernamental como son los Lineamientos Específicos para la Elaboración de los Estados Financieros, Aplicable para las Entidades Paraestatales Federales y la Integración de la Información Contable para Efectos de la Elaboración de la Cuenta de la Hacienda Pública Federal y la Secretaría de la Función Pública (SFP), los cuales en términos generales coinciden total o parcialmente con las Normas de Información Financiera emitidas por el CINIF.

El registro de las operaciones se realiza al valor que tienen en el momento de su realización y las celebradas en moneda extranjera al tipo de cambio de la fecha en que se efectúan.

6. Políticas de Contabilidad Significativas

a) Reconocimiento de los efectos de la inflación en los estados financieros

Para reconocer los efectos de la inflación en los estados financieros, hasta el ejercicio fiscal 2006 el Organismo debía aplicar las disposiciones contenidas en la circular técnica NIF-06 Bis apartado "A" inciso a) de las Normas de Información Financiera aplicables a Entidades Paraestatales, emitida conjuntamente por la SHCP y SFP; en cumplimiento a esa norma se han actualizado los rubros de activos fijos y cargos diferidos, así como su correspondiente depreciación y amortización acumulada y la del ejercicio, utilizando como contrapartida la cuenta de patrimonio denominada "Superávit por Revaluación", habiendo aplicado a los valores históricos de esos rubros los factores de actualización derivados del Índice Nacional de Precios al Consumidor (INPC) publicado por el Banco de México.

Al 31 de diciembre de 2023, los estados financieros, no reconocen los efectos de la inflación, conforme lo establece la Norma de Información Financiera (NIF) B-10 de las Normas de Información Financiera emitidas por el CINIF y la Norma Específica de Información Financiera Gubernamental para el Sector Paraestatal (NIFGGSP04) Apartado "C", por encontrarse en un entorno económico no inflacionario, esta última vigente hasta el ejercicio 2011 y cuya norma vigente a partir del ejercicio 2013 es denominada Norma de Información Financiera Gubernamental General para el Sector Paraestatal.

El Organismo actualmente se encuentra en un entorno económico no inflacionario, el porcentaje de inflación derivado del Índice Nacional de Precios al Consumidor (INPC) fue de 4.66% al mes de diciembre de 2023, por lo que no se reconocieron efectos de inflación durante el 2023. Consecuentemente, las cifras al 31 de diciembre de 2023, de los estados financieros adjuntos, se presentan en pesos mexicanos históricos.

b) Transacciones en moneda extranjera.

Las transacciones en moneda extranjera se registran al tipo de cambio vigente en la fecha en que se efectúan, convirtiendo los saldos de fin de ejercicio al tipo de cambio en vigor al cierre. Para efectos del cierre contable al mes de diciembre de 2023 se determinó la paridad del Dólar de los Estados Unidos de Norteamérica en 16.8935.

La Entidad no cuenta con acciones en el Sector Paraestatal.

c) Inventarios y Almacenes.

Almacenes de estampillas, formas valoradas, materiales y suministros de consumo.

CUENTA PÚBLICA 2023

Los inventarios de estampillas, materiales de consumo, formas valoradas y vestuario, se valúan utilizando el método denominado "costos promedio", los cuales no exceden al valor de mercado.

El almacén de oficinas centrales registra directamente en el costo la salida de materiales enviados a los diferentes almacenes regionales. Al cierre del ejercicio, con base en los inventarios físicos que se realizan en esas localidades, se afecta el costo por el importe de la variación de los inventarios inicial y final del ejercicio.

d) Obligaciones laborales al retiro de los trabajadores.

Pensiones y primas de antigüedad. - SEPOMEX al regir las relaciones laborales con sus trabajadores por lo establecido en el apartado "B" del artículo 123 constitucional y su legislación reglamentaria no reconoce pasivos por obligaciones laborales al retiro de sus trabajadores, debido a que las pensiones son asumidas en su totalidad por el ISSSTE. Para el mes de diciembre 2023 se aplica la Norma de Información Financiera Gubernamental General para el Sector Paraestatal Obligaciones Laborales (NIFGG SP 05).

e) Estimación por pérdida o deterioro de activos circulantes.

Estimación para cuentas de cobro dudoso. - Se tiene constituida una estimación por la posible cancelación de cuentas de difícil recuperación, que se actualiza con cargo a los resultados de cada ejercicio, considerando aquellas con características de incobrabilidad con base en la experiencia que se ha tenido. Al 31 de diciembre de 2023 dicha estimación finalizó con un saldo de 77,458.7 miles de pesos.

7. Posición en Moneda Extranjera y Protección por Riesgo Cambiario

Al 31 de diciembre de 2023, el Organismo tenía derechos y obligaciones denominadas en dólares americanos como se muestra a continuación:

Activo:	Dólares americanos		Equivalencia en moneda nacional	
	2023-dic	2022-dic	2023-dic	2022-dic
Cuentas por cobrar a clientes (Países)	14,694,758.0	8,598,930.0	248,245,889.0	166,488,192.0
Efectivo y valores de realización inmediata	10,359,221.0	9,105,727.0	175,003,503.0	176,300,524.0
Suma Activo	25,053,979.0	17,704,657.0	423,249,392.0	342,788,716.0
Pasivo:				
Proveedores (Países)	6,490,738.0	2,180,891.0	109,651,276.0	42,225,316.0
Suma Pasivo	6,490,738.0	2,180,891.0	109,651,276.0	42,225,316.0
Posición Activa	18,563,241.0	15,523,766.0	313,598,116.0	300,563,400.0

Las transacciones en moneda extranjera se registran al tipo de cambio vigente en la fecha en que se efectúan, convirtiendo los saldos de fin de ejercicio al tipo de cambio en vigor al cierre. Para efectos contables al 31 de diciembre de 2023 se determinó la paridad del Dólar de los Estados

CUENTA PÚBLICA 2023

Unidos de Norteamérica en 16.8935 y al 31 de diciembre de 2022, se determinó la paridad del dólar de los Estados Unidos de Norteamérica en 19.3615.

El Organismo no cuenta con protección de riesgos por variación en el tipo de cambio.

8. Reporte Analítico del Activo

La depreciación se calcula conforme al método de línea recta, a partir del mes siguiente al de la adquisición del activo, aplicando los porcentajes máximos autorizados en el Art. 34 de la Ley del Impuesto Sobre la Renta, como sigue:

Cuenta	Tasa de depreciación
Bienes Inmuebles, Infraestructura y Construcciones en Proceso	
- Inmuebles arqueológicos, artísticos, históricos	10%
- En los demás casos	5%
Bienes Muebles / Mobiliario y Equipo de Administración	
- Muebles de Oficina y Estantería	10%
- Equipo de Cómputo y de Tecnologías de la Información	30%
Bienes Muebles / Equipo e Instrumental Médico y de Laboratorio	
- Equipo Instrumental Médico y de Laboratorio	10%
Bienes Muebles / Equipo de Transporte	
- Automóviles y Equipo Terrestre	25%
Bienes Muebles /Maquinaria, Otros Equipos y Herramientas	
- Maquinaria y Equipo de Operación	10%

Al 31 de diciembre de 2023 no existen cambios en el porcentaje de depreciación o valor residual de los activos.

9. Comparativo del Patrimonio

Concepto	Diciembre 2023	Diciembre 2022
Patrimonio	3,284,214,599.0	3,284,214,599.0
Donaciones de Capital	201,978,073.0	177,041,060.0
Resultado de Ejercicios Anteriores	317,335,619.0	276,196,282.0
Revalúo	(2,564,757,900.0)	(2,564,757,900.0)
Resultado del Ejercicio	44,358,352.0	41,139,337.0
Suma	1,283,128,743.0	1,213,833,378.0

CUENTA PÚBLICA 2023

Al 31 de diciembre de 2023, no se han recibido aportaciones fiscales para gasto de inversión, así mismo el resultado de ejercicios anteriores se vio modificado por el traspaso del resultado del ejercicio 2022, a dicha cuenta.

Finalmente, derivado de la operación del periodo el resultado contable al 31 de diciembre de 2023 resulta un superávit de 44,358.4 miles de pesos.

10. Fideicomisos, Mandatos y Análogos

Al 31 de diciembre del ejercicio 2023, el organismo no participo directamente en fideicomisos y/o mandatos.

11. Reporte de la Recaudación

Ingresos	Diciembre 2023	Diciembre 2022
Venta de Productos Postales	104,782,527.0	112,294,153.0
Venta de Estampillas Filatélicas	50,698,597.0	53,252,351.0
Franqueo y Porte Pagado	880,735,688.0	765,061,087.0
Mensajería y Paquetería	531,460,579.0	555,314,610.0
Comisiones Financieras y Mercancías	483,647.0	774,336.0
Servicio Internacional	148,787,314.0	124,304,635.0
	1,716,948,352.0	1,611,001,172.0
Transferencias del Gobierno Federal	3,616,507,633.0	3,320,908,252.0
Ingresos Financieros	84,768,811.0	53,652,559.0
Otros Ingresos	27,275,008.0	62,307,568.0
Total de Ingresos	5,445,499,804.0	5,047,869,551.0

12. Información sobre la Deuda y el Reporte Analítico de la Deuda

Al 31 de diciembre de 2023 y por los últimos 5 ejercicios la Entidad no tiene contratada deuda, los pasivos con que cuenta, se refieren a los saldos derivados de la propia operación.

13. Calificaciones otorgadas

El Organismo no cuenta con transacciones realizadas sujetas a calificación crediticia.

14. Partes Relacionadas

Al 31 de diciembre de 2023, no existen partes relacionadas que pudieran ejercer influencia significativa sobre la toma de decisiones financieras y operativas.

15. Información por Segmentos

Al mes de diciembre de 2023, la Entidad no ha considerado separar su información por segmento.

16. Detalle de Adquisición de Bienes Muebles e Inmuebles en Efectivo.

El Servicio Postal Mexicano no cuenta con Adquisición de Bienes Muebles e Inmuebles en Efectivo, por lo que no se reportan.

17. Proceso de Mejora.

- a) Se logró la actualización del 95% de la normativa interna.
- b) Se actualizó el 100% de los trámites y servicios.
- c) Se implementaron el 36% de las recomendaciones emitidas por la CONAMER en la reingeniería de los procesos operativos.

18. Eventos Posteriores al Cierre.

Sin Información que revelar.

19. Responsabilidad Sobre la Presentación Razonable de la Información Contable.

Bajo protesta de decir verdad declaramos que los Estados Financieros y sus notas, son razonablemente correctos y son responsabilidad del emisor.


Autorizó:
Mtro. Rafael Freyre Martínez
Director Corporativo de Administración y Finanzas


Elaboró:
C. Olga Lidia Pineda Rebollar
Subdirectora de Finanzas



**SERVICIO POSTAL MEXICANO (SEPOMEX)
ORGANISMO PÚBLICO DESCENTRALIZADO
DEL GOBIERNO FEDERAL**

INFORME DE LOS AUDITORES
INDEPENDIENTES
Y ESTADOS E INFORMACIÓN FINANCIERA
PRESUPUESTARIA
AL 31 DE DICIEMBRE DE 2023

**SERVICIO POSTAL MEXICANO (SEPOMEX)
ORGANISMO PÚBLICO DESCENTRALIZADO
DEL GOBIERNO FEDERAL**

INFORME DE LOS AUDITORES INDEPENDIENTES
Y ESTADOS E INFORMACIÓN FINANCIERA PRESUPUESTARIA
AL 31 DE DICIEMBRE DE 2023

Í N D I C E

Informe de los auditores independientes

Estado analítico de ingresos,

Ingresos de flujo de efectivo,

Egresos de flujo de efectivo,

Estado analítico del ejercicio del presupuesto de egresos en clasificación
administrativa,

Estado analítico del ejercicio del presupuesto de egresos en clasificación
administrativa (Armonizado),

Estado analítico del ejercicio del presupuesto de egresos en clasificación
económica y por objeto de gasto,

Estado analítico del ejercicio del presupuesto de egresos en clasificación
económica (Armonizado),

Estado analítico del ejercicio del presupuesto de egresos en clasificación por
objeto de gasto (Armonizado),

Estado analítico del ejercicio del presupuesto de egresos en clasificación
funcional programática,

Estado analítico del ejercicio del presupuesto de egresos en clasificación
funcional (armonizado),

Gasto por categoría programática,

Gasto por categoría programática (armonizado),

Conciliación entre los ingresos presupuestarios y contables,

Conciliación entre los egresos presupuestarios y los gastos contables,

Notas a los estados presupuestales

1. INFORME DE LOS AUDITORES INDEPENDIENTES

**A la Secretaría de la Función Pública
A la H. Junta Directiva de Servicio Postal Mexicano
Organismo Público Descentralizado del Gobierno Federal**

Opinión

Hemos auditado los estados e información financiera presupuestaria de **Servicio Postal Mexicano, Organismo Público Descentralizado del Gobierno Federal** (la Entidad), correspondientes al ejercicio presupuestario comprendido del 1 de enero al 31 de diciembre de 2023, que comprenden los estados analítico de ingresos; de ingresos de flujo de efectivo; de egresos de flujo de efectivo; analítico del ejercicio del presupuesto de egresos en clasificación administrativa; analítico del ejercicio del presupuesto de egresos en clasificación económica y por objeto del gasto; analítico del ejercicio del presupuesto de egresos en clasificación funcional programática, así como las notas explicativas a los estados e información financiera presupuestaria que incluyen un resumen de las políticas presupuestarias significativas.

En nuestra opinión, los estados e información presupuestaria adjuntos de **Servicio Postal Mexicano, Organismo Público Descentralizado del Gobierno Federal**, mencionados en el párrafo anterior, están preparados, en todos los aspectos materiales, de conformidad con las disposiciones establecidas en la Ley General de Contabilidad Gubernamental y en la Ley Federal de Presupuesto y Responsabilidad Hacendaria y su Reglamento.

Fundamento de la opinión

Hemos llevado a cabo nuestra auditoría de conformidad con las Normas Internacionales de Auditoría. Nuestras responsabilidades, de acuerdo con estas normas, se describen con más detalle en la sección "Responsabilidades del auditor para la auditoría de los estados e información financiera presupuestaria" de nuestro informe. Somos independientes de la Entidad de conformidad con el Código de Ética Profesional del Instituto Mexicano de Contadores Públicos, A.C., junto con los requerimientos de ética que son aplicables a nuestras auditorías de los estados financieros presupuestarios en México, y hemos cumplido con las demás responsabilidades de ética de conformidad con esos requerimientos y con el Código de Ética Profesional. Consideramos que la evidencia de auditoría que hemos obtenido proporciona una base suficiente y adecuada para nuestra opinión.

Párrafo de énfasis base de preparación y utilización de este informe

Los estados e información financiera presupuestaria adjuntos, fueron preparados para cumplir con los requerimientos normativos gubernamentales a que está sujeta la Entidad y para ser integrados en el Reporte de la Cuenta Pública 2023, los cuales están presentados en los formatos que para tal efecto fueron establecidos por la Unidad de Contabilidad Gubernamental de la Secretaría de Hacienda y Crédito Público; consecuentemente, éstos pueden no ser apropiados para otra finalidad. Nuestra opinión no se modifica por esta cuestión.

Otras cuestiones

La Administración de Servicio Postal Mexicano, ha preparado un juego de estados financieros al y por el año terminado el 31 de diciembre de 2023 de conformidad con las disposiciones en materia de información financiera que están establecidas en la Ley General de Contabilidad Gubernamental, sobre los cuales emitimos una opinión sin salvedades con fecha 8 de marzo de 2023, conforme a las Normas Internacionales de Auditoría.

Los estados armonizados y del gasto por categoría programática, fueron preparados y presentados por la Administración de la Entidad, para dar cumplimiento a los "Lineamientos para la integración de la Cuenta Pública 2023 para las Entidades de la Administración Pública Federal Paraestatal", emitidos mediante el oficio circular N° 412/UCG/2024/04, de fecha 24 de enero de 2024 por la Unidad de Contabilidad Gubernamental de la Secretaría de Hacienda y Crédito Público. Dichos estados presupuestarios no fueron sujetos a examen por nosotros.

Responsabilidades de la Administración y de los encargados del gobierno de la Entidad sobre los estados e información financiera presupuestaria

La Administración es responsable de la preparación de los estados e información financiera presupuestaria adjuntos de conformidad con las disposiciones establecidas en la Ley General de Contabilidad Gubernamental y en la Ley Federal de Presupuesto y Responsabilidad Hacendaria y su Reglamento, y del control interno que la Administración consideró necesario para permitir la preparación de los estados e información financiera presupuestaria libre de incorrección material debida a fraude o error.

Los encargados del gobierno de la Entidad son responsables de la supervisión del proceso de información financiera de la Entidad.

Responsabilidades del auditor sobre la auditoría de los estados e información financiera presupuestaria

Nuestros objetivos son obtener una seguridad razonable sobre de que los estados e información financiera presupuestaria, en su conjunto, se encuentran libres de incorrección material, debido a fraude o error, y emitir un informe de auditoría que contiene nuestra opinión. Seguridad razonable es un alto nivel de seguridad, pero no es una garantía, de que una auditoría realizada de conformidad con las Normas Internacionales de Auditoría siempre detecte una incorrección material cuando existe. Las incorrecciones pueden deberse a fraude o error y son consideradas materiales si individualmente, o en su conjunto, puede preverse razonablemente que influyan en las decisiones económicas que los usuarios hacen basándose en los estados financieros.

Como parte de una auditoría de conformidad con las Normas Internacionales de Auditoría, aplicamos nuestro juicio profesional y mantenemos una actitud de escepticismo profesional durante toda la auditoría. También:

- Identificamos y evaluamos los riesgos de incorrección material en los estados e información financiera presupuestaria, debida a fraude o error, diseñamos y aplicamos los procedimientos de auditoría para responder a esos riesgos y obtener evidencia de auditoría suficiente y apropiada para obtener una base para nuestra opinión. El riesgo de no detectar una incorrección material debida a fraude es mayor que en el caso de una incorrección material, ya que el fraude puede implicar colusión, falsificación, manifestaciones intencionalmente erróneas, omisiones intencionales o la anulación del control interno.





- Obtenemos conocimiento del control interno importante para la auditoría con el fin de diseñar los procedimientos de auditoría que consideramos adecuados en las circunstancias, y no con la finalidad de expresar una opinión sobre la eficacia del control interno de la Entidad.
- Evaluamos lo apropiado de las políticas contables utilizadas y la razonabilidad de las estimaciones contables, así como las revelaciones hechas por la Administración de la Entidad.

Nos comunicamos con los responsables del gobierno de la Entidad en relación, entre otras cuestiones, con el alcance planeado y el momento de realización de la auditoría y los hallazgos importantes de la auditoría, así como cualquier deficiencia significativa en el control interno que identificamos durante nuestra auditoría.

GOSSLER, S.C.
Miembro de Crowe Global

A handwritten signature in blue ink, appearing to read "Diego Carlos Nieto Sánchez", written over a faint, illegible stamp or background.

C.P.C. Diego Carlos Nieto Sánchez
Socio

Ciudad de México
Marzo 8, 2024

Cuenta Pública 2023

CUENTA PÚBLICA 2023 ESTADO ANALÍTICO DE INGRESOS J9E SERVICIO POSTAL MEXICANO (PESOS)

Rubro de Ingresos	INGRESO					DIFERENCIA (6 = 5 - 1)
	ESTIMADO	AMPLIACIONES Y REDUCCIONES	MODIFICADO	DEVENGADO	RECAUDADO	
	(1)	(2)	(3 = 1 + 2)	(4)	(5)	
Impuestos	0	0	0	0	0	0
Cuotas y Aportaciones de Seguridad Social	0	0	0	0	0	0
Contribuciones de Mejoras	0	0	0	0	0	0
Derechos	0	0	0	0	0	0
Productos	0	0	0	0	0	0
Aprovechamientos	0	0	0	0	0	0
Ingresos por Venta de Bienes, Prestación de Servicios y Otros Ingresos	2,844,592,613	-775,091,178	2,069,501,435	1,834,938,047	1,678,865,816	-1,165,726,797
Participaciones, Aportaciones, Convenios, Incentivos Derivados de la Colaboración Fiscal y Fondos Distintos de Aportaciones	0	0	0	0	0	0
Transferencias, Asignaciones, Subsidios y Subvenciones, y Pensiones y Jubilaciones	2,843,483,868	773,023,763	3,616,507,631	3,616,507,632	3,616,507,632	773,023,764
Ingresos Derivados de Financiamientos	0	0	0	0	0	0
Total^{1/}	5,688,076,481	-2,067,415	5,686,009,066	5,451,445,679	5,295,373,448	-392,703,033
				Ingresos Excedentes		-392,703,033

Estado Analítico de Ingresos por Fuente de Financiamiento	INGRESO					DIFERENCIA (6 = 5 - 1)
	ESTIMADO	AMPLIACIONES Y REDUCCIONES	MODIFICADO	DEVENGADO	RECAUDADO	
	(1)	(2)	(3 = 1 + 2)	(4)	(5)	
Ingresos del Poder Ejecutivo Federal o Estatal y de los Municipios	0	0	0	0	0	0
Impuestos	0	0	0	0	0	0
Cuotas y Aportaciones de Seguridad Social	0	0	0	0	0	0
Contribuciones de Mejoras	0	0	0	0	0	0
Derechos	0	0	0	0	0	0
Productos	0	0	0	0	0	0
Aprovechamientos	0	0	0	0	0	0
Participaciones, Aportaciones, Convenios, Incentivos Derivados de la Colaboración Fiscal y Fondos Distintos de Aportaciones	0	0	0	0	0	0
Transferencias, Asignaciones, Subsidios y Subvenciones, y Pensiones y Jubilaciones	0	0	0	0	0	0
Ingresos de los Entes Públicos de los Poderes Legislativo y Judicial, de los Órganos Autónomos y del Sector Paraestatal o Paramunicipal, así como de las Empresas Productivas del Estado	5,688,076,481	-2,067,415	5,686,009,066	5,451,445,679	5,295,373,448	-392,703,033
Cuotas y Aportaciones de Seguridad Social	0	0	0	0	0	0
Productos	0	0	0	0	0	0
Ingresos por Ventas de Bienes, Prestación de Servicios y Otros Ingresos	2,844,592,613	-775,091,178	2,069,501,435	1,834,938,047	1,678,865,816	-1,165,726,797
Transferencias, Asignaciones, Subsidios y Subvenciones, y Pensiones y Jubilaciones	2,843,483,868	773,023,763	3,616,507,631	3,616,507,632	3,616,507,632	773,023,764
Ingresos Derivados de Financiamiento	0	0	0	0	0	0
Ingresos Derivados de Financiamientos	0	0	0	0	0	0
Total^{1/}	5,688,076,481	-2,067,415	5,686,009,066	5,451,445,679	5,295,373,448	-392,703,033
				Ingresos Excedentes		-392,703,033

1/ Las sumas parciales y total pueden no coincidir debido al redondeo.
Fuente: El ente público.

Cuenta Pública 2023

CUENTA PÚBLICA 2023
INGRESOS DE FLUJO DE EFECTIVO
PRODUCTORAS DE BIENES Y SERVICIOS
09 INFRAESTRUCTURA, COMUNICACIONES Y TRANSPORTES
J9E SERVICIO POSTAL MEXICANO
(PESOS)

Concepto	ESTIMADO	MODIFICADO	RECAUDADO
TOTAL DE RECURSOS^{1/}	6,116,558,253	5,963,101,092	5,572,465,474
DISPONIBILIDAD INICIAL	428,481,772	277,092,026	277,092,026
CORRIENTES Y DE CAPITAL	2,844,592,613	2,069,501,435	1,678,865,816
VENTA DE BIENES	0	0	0
INTERNAS	0	0	0
EXTERNAS	0	0	0
VENTA DE SERVICIOS	2,829,592,612	2,054,501,434	1,662,982,043
INTERNAS	2,672,628,637	1,928,965,954	1,538,906,992
EXTERNAS	156,963,975	125,535,480	124,075,051
INGRESOS DIVERSOS	15,000,001	15,000,001	15,883,773
INGRESOS DE FIDEICOMISOS PÚBLICOS	0	0	0
PRODUCTOS FINANCIEROS	300,000	300,000	1,234,419
OTROS	14,700,001	14,700,001	14,649,354
VENTA DE INVERSIONES	0	0	0
RECUPERACIÓN DE ACTIVOS FÍSICOS	0	0	0
RECUPERACIÓN DE ACTIVOS FINANCIEROS	0	0	0
INGRESOS POR OPERACIONES AJENAS	0	0	0
POR CUENTA DE TERCEROS	0	0	0
POR EROGACIONES RECUPERABLES	0	0	0
SUBSIDIOS Y APOYOS FISCALES	2,843,483,868	3,616,507,631	3,616,507,632
SUBSIDIOS	0	0	0
CORRIENTES	0	0	0
DE CAPITAL	0	0	0
APOYOS FISCALES	2,843,483,868	3,616,507,631	3,616,507,632
CORRIENTES	2,843,483,868	3,616,507,631	3,616,507,632
SERVICIOS PERSONALES	1,841,410,438	2,616,501,616	2,616,501,616
OTROS	1,002,073,430	1,000,006,015	1,000,006,016
INVERSIÓN FÍSICA	0	0	0
INTERESES, COMISIONES Y GASTOS DE LA DEUDA	0	0	0
INVERSIÓN FINANCIERA	0	0	0
AMORTIZACIÓN DE PASIVOS	0	0	0
SUMA DE INGRESOS DEL AÑO	5,688,076,481	5,686,009,066	5,295,373,448
ENDEUDAMIENTO (O DESENDEUDAMIENTO) NETO	0	0	0
INTERNO	0	0	0

Cuenta Pública 2023

CUENTA PÚBLICA 2023
INGRESOS DE FLUJO DE EFECTIVO
PRODUCTORAS DE BIENES Y SERVICIOS
09 INFRAESTRUCTURA, COMUNICACIONES Y TRANSPORTES
J9E SERVICIO POSTAL MEXICANO
(PESOS)

Concepto	ESTIMADO	MODIFICADO	RECAUDADO
EXTERNO	0	0	0

1/ Las sumas parciales y total pueden no coincidir debido al redondeo.

Fuente: Estimado y Modificado, sistemas globalizadores de la Secretaría de Hacienda y Crédito Público; Recaudado, el ente público.

Cuenta Pública 2023

CUENTA PÚBLICA 2023
EGRESOS DE FLUJO DE EFECTIVO
PRODUCTORAS DE BIENES Y SERVICIOS
09 INFRAESTRUCTURA, COMUNICACIONES Y TRANSPORTES
J9E SERVICIO POSTAL MEXICANO
(PESOS)

Concepto	APROBADO	MODIFICADO	PAGADO
TOTAL DE RECURSOS^{1/}	6,116,558,253	5,963,101,092	5,572,465,474
GASTO CORRIENTE	5,688,076,480	5,686,009,065	5,258,893,403
SERVICIOS PERSONALES	4,536,003,050	4,536,003,050	4,108,887,388
DE OPERACIÓN	1,109,127,492	1,096,303,414	1,109,759,417
SUBSIDIOS	0	0	0
OTRAS EROGACIONES	42,945,938	53,702,601	40,246,598
PENSIONES Y JUBILACIONES	0	0	0
INVERSIÓN FÍSICA	0	0	0
BIENES MUEBLES E INMUEBLES	0	0	0
OBRA PÚBLICA	0	0	0
SUBSIDIOS	0	0	0
OTRAS EROGACIONES	0	0	0
INVERSIÓN FINANCIERA	0	0	0
COSTO FINANCIERO	0	0	0
INTERESES, COMISIONES Y GASTOS DE LA DEUDA	0	0	0
INTERNOS	0	0	0
EXTERNOS	0	0	0
EGRESOS POR OPERACIONES AJENAS	0	0	-70,571,617
POR CUENTA DE TERCEROS	0	0	-70,571,617
EROGACIONES RECUPERABLES	0	0	0
SUMA DE EGRESOS DEL AÑO	5,688,076,480	5,686,009,065	5,188,321,786
ENTEROS A TESORERÍA DE LA FEDERACIÓN	0	0	0
ORDINARIOS	0	0	0
EXTRAORDINARIOS	0	0	0
DISPONIBILIDAD FINAL	428,481,773	277,092,027	360,330,291
DIFERENCIAS CAMBIARIAS, AJUSTES CONTABLES Y OPERACIONES EN TRÁNSITO	0	0	23,813,397

1/ Las sumas parciales y total pueden no coincidir debido al redondeo.

Fuente: Presupuesto Aprobado y Modificado, sistemas globalizadores de la Secretaría de Hacienda y Crédito Público; Presupuesto Pagado, el ente público.

Cuenta Pública 2023

CUENTA PÚBLICA 2023
ESTADO ANALÍTICO DEL EJERCICIO DEL PRESUPUESTO DE EGRESOS EN CLASIFICACIÓN ADMINISTRATIVA^{1/}
09 INFRAESTRUCTURA, COMUNICACIONES Y TRANSPORTES
J9E SERVICIO POSTAL MEXICANO
(PESOS)

DENOMINACIÓN	APROBADO	MODIFICADO	DEVENGADO	PAGADO	ECONOMÍAS
TOTAL	5,688,076,480	5,686,009,065	5,188,321,786	5,188,321,786	497,687,279

1/ Las sumas parciales y total pueden no coincidir debido al redondeo.

Fuente: Presupuesto Aprobado y Modificado, sistemas globalizadores de la Secretaría de Hacienda y Crédito Público. Presupuesto Devengado y Pagado, el ente público.

Cuenta Pública 2023

CUENTA PÚBLICA 2023
ESTADO ANALÍTICO DEL EJERCICIO DEL PRESUPUESTO DE EGRESOS EN CLASIFICACIÓN ADMINISTRATIVA (ARMONIZADO)^{1/}
09 INFRAESTRUCTURA, COMUNICACIONES Y TRANSPORTES
J9E SERVICIO POSTAL MEXICANO
(PESOS)

CONCEPTO	APROBADO	AMPLIACIONES / (REDUCCIONES)	MODIFICADO	DEVENGADO	PAGADO	SUBEJERCICIO ^{2/}
	1	2 = (3-1)	3	4	5	6 = (3-4)
Servicio Postal Mexicano	5,688,076,480	-2,067,415	5,686,009,065	5,188,321,786	5,188,321,786	497,687,279
Total del Gasto	5,688,076,480	-2,067,415	5,686,009,065	5,188,321,786	5,188,321,786	497,687,279

1/ Las sumas parciales y total pueden no coincidir debido al redondeo.

2/ Corresponde a las Economías Presupuestarias.

Fuente: Presupuesto Aprobado y Modificado, sistemas globalizadores de la Secretaría de Hacienda y Crédito Público. Presupuesto Devengado y Pagado, el ente público.

Cuenta Pública 2023

Cuenta Pública 2023
ESTADO ANALÍTICO DEL EJERCICIO DEL PRESUPUESTO DE EGRESOS EN CLASIFICACIÓN ECONÓMICA Y POR OBJETO DEL GASTO^{1/}
09 INFRAESTRUCTURA, COMUNICACIONES Y TRANSPORTES
J9E SERVICIO POSTAL MEXICANO
(PESOS)

CLASIFICACIÓN ECONÓMICA OBJETO DEL GASTO DENOMINACIÓN	APROBADO	MODIFICADO	DEVENGADO	PAGADO	ECONOMÍAS
TOTAL	5,688,076,480	5,686,009,065	5,188,321,786	5,188,321,786	497,687,279
Gasto Corriente	5,688,076,480	5,686,009,065	5,188,321,786	5,188,321,786	497,687,279
Servicios Personales	4,536,003,050	4,536,003,050	4,108,887,388	4,108,887,388	427,115,662
1000 Servicios personales	4,536,003,050	4,536,003,050	4,108,887,388	4,108,887,388	427,115,662
1100 Remuneraciones al personal de carácter permanente	1,884,420,851	1,119,841,748	1,113,790,574	1,113,790,574	6,051,174
1300 Remuneraciones adicionales y especiales	226,852,366	326,299,906	296,808,012	296,808,012	29,491,894
1400 Seguridad social	347,551,027	511,527,092	409,423,684	409,423,684	102,103,408
1500 Otras prestaciones sociales y económicas	1,607,241,798	2,150,582,553	1,861,132,724	1,861,132,724	289,449,829
1600 Previsiones	173,088,268				
1700 Pago de estímulos a servidores públicos	296,848,740	427,751,751	427,732,394	427,732,394	19,357
Gasto De Operación	1,109,127,492	1,096,303,414	1,109,759,417	1,109,759,417	-13,456,003
2000 Materiales y suministros	135,152,763	112,673,942	112,673,942	112,673,942	
2100 Materiales de administración, emisión de documentos y artículos oficiales	26,800,565	22,362,556	42,085,142	42,085,142	-19,722,586
2200 Alimentos y utensilios	3,321,961	2,317,080	1,369,032	1,369,032	948,048
2300 Materias primas y materiales de producción y comercialización	11,273,056	10,573,056	9,353,808	9,353,808	1,219,248
2400 Materiales y artículos de construcción y de reparación	1,815,249	1,154,209	410,289	410,289	743,920
2500 Productos químicos, farmacéuticos y de laboratorio	679,675	469,642	114,466	114,466	355,176
2600 Combustibles, lubricantes y aditivos	64,112,737	52,889,287	47,563,574	47,563,574	5,325,713
2700 Vestuario, blancos, prendas de protección y artículos deportivos	17,130,765	18,915,479	10,565,998	10,565,998	8,349,481
2900 Herramientas, refacciones y accesorios menores	10,018,755	3,992,633	1,211,633	1,211,633	2,781,000
3000 Servicios generales	973,974,729	983,629,472	997,085,475	997,085,475	-13,456,003
3100 Servicios básicos	90,063,619	73,849,506	74,022,198	74,022,198	-172,692
3200 Servicios de arrendamiento	249,733,179	155,027,840	167,261,333	167,261,333	-12,233,493
3300 Servicios profesionales, científicos, técnicos y otros servicios	95,910,909	134,115,431	103,803,759	103,803,759	30,311,672
3400 Servicios financieros, bancarios y comerciales	370,958,271	408,606,536	429,945,248	429,945,248	-21,338,712
3500 Servicios de instalación, reparación, mantenimiento y conservación	69,710,657	75,560,958	79,188,800	79,188,800	-3,627,842
3700 Servicios de traslado y viáticos	5,073,192	3,739,831	2,177,380	2,177,380	1,562,451
3800 Servicios oficiales	1,189,323	459,791			459,791
3900 Otros servicios generales	91,335,579	132,269,579	140,686,757	140,686,757	-8,417,178
Otros De Corriente	42,945,938	53,702,601	-30,325,019	-30,325,019	84,027,620
3000 Servicios generales	42,945,938	53,702,601	-30,325,019	-30,325,019	84,027,620
3900 Otros servicios generales	42,945,938	53,702,601	-30,325,019	-30,325,019	84,027,620
Pensiones Y Jubilaciones					

Cuenta Pública 2023

CUENTA PÚBLICA 2023
ESTADO ANALÍTICO DEL EJERCICIO DEL PRESUPUESTO DE EGRESOS EN CLASIFICACIÓN ECONÓMICA Y POR OBJETO DEL GASTO^{1/}
09 INFRAESTRUCTURA, COMUNICACIONES Y TRANSPORTES
J9E SERVICIO POSTAL MEXICANO
(PESOS)

CLASIFICACIÓN ECONÓMICA OBJETO DEL GASTO DENOMINACIÓN	APROBADO	MODIFICADO	DEVENGADO	PAGADO	ECONOMÍAS
Gasto De Inversión					

1/ Las sumas parciales y total pueden no coincidir debido al redondeo.

Fuente: Presupuesto Aprobado y Modificado, sistemas globalizadores de la Secretaría de Hacienda y Crédito Público. Presupuesto Devengado y Pagado, el ente público.

Cuenta Pública 2023

CUENTA PÚBLICA 2023
ESTADO ANALÍTICO DEL EJERCICIO DEL PRESUPUESTO DE EGRESOS EN CLASIFICACIÓN ECONÓMICA (ARMONIZADO)^{1/}
09 INFRAESTRUCTURA, COMUNICACIONES Y TRANSPORTES
J9E SERVICIO POSTAL MEXICANO
(PESOS)

CONCEPTO	APROBADO	AMPLIACIONES / (REDUCCIONES)	MODIFICADO	DEVENGADO	PAGADO	SUB EJERCICIO ^{2/}
	1	2 = (3-1)	3	4	5	6 = (3-4)
Gasto Corriente	5,688,076,480	-2,067,415	5,686,009,065	5,188,321,786	5,188,321,786	497,687,279
Total del Gasto	5,688,076,480	-2,067,415	5,686,009,065	5,188,321,786	5,188,321,786	497,687,279

1/ Las sumas parciales y total pueden no coincidir debido al redondeo.

2/ Corresponde a las Economías Presupuestarias.

Fuente: Presupuesto Aprobado y Modificado, sistemas globalizadores de la Secretaría de Hacienda y Crédito Público. Presupuesto Devengado y Pagado, el ente público.

Cuenta Pública 2023

CUENTA PÚBLICA 2023
ESTADO ANALÍTICO DEL EJERCICIO DEL PRESUPUESTO DE EGRESOS EN CLASIFICACIÓN POR OBJETO DEL GASTO (ARMONIZADO)^{1/}
09 INFRAESTRUCTURA, COMUNICACIONES Y TRANSPORTES
J9E SERVICIO POSTAL MEXICANO
(PESOS)

CONCEPTO	APROBADO	AMPLIACIONES / (REDUCCIONES)	MODIFICADO	DEVENGADO	PAGADO	SUB EJERCICIO ^{2/}
	1	2 = (3-1)	3	4	5	6 = (3-4)
Servicios personales	4,536,003,050		4,536,003,050	4,108,887,388	4,108,887,388	427,115,662
Remuneraciones al personal de carácter permanente	1,884,420,851	-764,579,103	1,119,841,748	1,113,790,574	1,113,790,574	6,051,174
Remuneraciones adicionales y especiales	226,852,366	99,447,540	326,299,906	296,808,012	296,808,012	29,491,894
Seguridad social	347,551,027	163,976,065	511,527,092	409,423,684	409,423,684	102,103,408
Otras prestaciones sociales y económicas	1,607,241,798	543,340,755	2,150,582,553	1,861,132,724	1,861,132,724	289,449,829
Previsiones	173,088,268	-173,088,268				
Pago de estímulos a servidores públicos	296,848,740	130,903,011	427,751,751	427,732,394	427,732,394	19,357
Materiales y suministros	135,152,763	-22,478,821	112,673,942	112,673,942	112,673,942	
Materiales de administración, emisión de documentos y artículos oficiales	26,800,565	-4,438,009	22,362,556	42,085,142	42,085,142	-19,722,586
Alimentos y utensilios	3,321,961	-1,004,881	2,317,080	1,369,032	1,369,032	948,048
Materias primas y materiales de producción y comercialización	11,273,056	-700,000	10,573,056	9,353,808	9,353,808	1,219,248
Materiales y artículos de construcción y de reparación	1,815,249	-661,040	1,154,209	410,289	410,289	743,920
Productos químicos, farmacéuticos y de laboratorio	679,675	-210,033	469,642	114,466	114,466	355,176
Combustibles, lubricantes y aditivos	64,112,737	-11,223,450	52,889,287	47,563,574	47,563,574	5,325,713
Vestuario, blancos, prendas de protección y artículos deportivos	17,130,765	1,784,714	18,915,479	10,565,998	10,565,998	8,349,481
Herramientas, refacciones y accesorios menores	10,018,755	-6,026,122	3,992,633	1,211,633	1,211,633	2,781,000
Servicios generales	1,016,920,667	20,411,406	1,037,332,073	966,760,456	966,760,456	70,571,617
Servicios básicos	90,063,619	-16,214,113	73,849,506	74,022,198	74,022,198	-172,692
Servicios de arrendamiento	249,733,179	-94,705,339	155,027,840	167,261,333	167,261,333	-12,233,493
Servicios profesionales, científicos, técnicos y otros servicios	95,910,909	38,204,522	134,115,431	103,803,759	103,803,759	30,311,672
Servicios financieros, bancarios y comerciales	370,958,271	37,648,265	408,606,536	429,945,248	429,945,248	-21,338,712
Servicios de instalación, reparación, mantenimiento y conservación	69,710,657	5,850,301	75,560,958	79,188,800	79,188,800	-3,627,842
Servicios de traslado y viáticos	5,073,192	-1,333,361	3,739,831	2,177,380	2,177,380	1,562,451
Servicios oficiales	1,189,323	-729,532	459,791			459,791
Otros servicios generales	134,281,517	51,690,663	185,972,180	110,361,738	110,361,738	75,610,442
Total del Gasto	5,688,076,480	-2,067,415	5,686,009,065	5,188,321,786	5,188,321,786	497,687,279

1/ Las sumas parciales y total pueden no coincidir debido al redondeo.

2/ Corresponde a las Economías Presupuestarias.

Fuente: Presupuesto Aprobado y Modificado, sistemas globalizadores de la Secretaría de Hacienda y Crédito Público, Presupuesto Devengado y Pagado, el ente público.

Cuenta Pública 2023

CUENTA PÚBLICA 2023
ESTADO ANALÍTICO DEL EJERCICIO DEL PRESUPUESTO DE EGRESOS EN CLASIFICACIÓN FUNCIONAL-PROGRAMÁTICA^{1/}
09 INFRAESTRUCTURA, COMUNICACIONES Y TRANSPORTES
J9E SERVICIO POSTAL MEXICANO
(PESOS)

CATEGORÍAS PROGRAMÁTICAS						DENOMINACIÓN	GASTO CORRIENTE					PENSIONES Y JUBILACIONES	GASTO DE INVERSIÓN				TOTAL			
FI	FN	SF	AI	FP	UR		SERVICIOS PERSONALES	GASTO DE OPERACIÓN	SUBSIDIOS	OTROS DE CORRIENTE	SUMA		INVERSIÓN FÍSICA	SUBSIDIOS	OTROS DE INVERSIÓN	SUMA	TOTAL	ESTRUCTURA PORCENTUAL		
																		CORRIENTE	PENSIONES Y JUBILACIONES	INVERSIÓN
						TOTAL APROBADO	4,536,003,050	1,109,127,492		42,945,938	5,688,076,480					5,688,076,480	100.0			
						TOTAL MODIFICADO	4,536,003,050	1,096,303,414		53,702,601	5,686,009,065					5,686,009,065	100.0			
						TOTAL DEVENGADO	4,108,887,388	1,109,759,417		-30,325,019	5,188,321,786					5,188,321,786	100.0			
						TOTAL PAGADO	4,108,887,388	1,109,759,417		-30,325,019	5,188,321,786					5,188,321,786	100.0			
						Porcentaje Pag/Aprob	90.6	100.1		-0	91.2					91.2				
						Porcentaje Pag/Modif	90.6	101.2		-0	91.2					91.2				
1						Gobierno														
1						Aprobado	24,826,390	897,984			25,724,374					25,724,374	100.0			
1						Modificado	29,746,390	539,337			30,285,727					30,285,727	100.0			
1						Devengado	27,897,780	539,337			28,437,117					28,437,117	100.0			
1						Pagado	27,897,780	539,337			28,437,117					28,437,117	100.0			
1						Porcentaje Pag/Aprob	112.4	60.1			110.5					110.5				
1						Porcentaje Pag/Modif	93.8	100.0			93.9					93.9				
1	3					Coordinación de la Política de Gobierno														
1	3					Aprobado	24,826,390	897,984			25,724,374					25,724,374	100.0			
1	3					Modificado	29,746,390	539,337			30,285,727					30,285,727	100.0			
1	3					Devengado	27,897,780	539,337			28,437,117					28,437,117	100.0			
1	3					Pagado	27,897,780	539,337			28,437,117					28,437,117	100.0			
1	3					Porcentaje Pag/Aprob	112.4	60.1			110.5					110.5				
1	3					Porcentaje Pag/Modif	93.8	100.0			93.9					93.9				
1	3	04				Función Pública														
1	3	04				Aprobado	24,826,390	897,984			25,724,374					25,724,374	100.0			
1	3	04				Modificado	29,746,390	539,337			30,285,727					30,285,727	100.0			
1	3	04				Devengado	27,897,780	539,337			28,437,117					28,437,117	100.0			
1	3	04				Pagado	27,897,780	539,337			28,437,117					28,437,117	100.0			
1	3	04				Porcentaje Pag/Aprob	112.4	60.1			110.5					110.5				
1	3	04				Porcentaje Pag/Modif	93.8	100.0			93.9					93.9				
1	3	04	001			Función pública y buen gobierno														
1	3	04	001			Aprobado	24,826,390	897,984			25,724,374					25,724,374	100.0			
1	3	04	001			Modificado	29,746,390	539,337			30,285,727					30,285,727	100.0			
1	3	04	001			Devengado	27,897,780	539,337			28,437,117					28,437,117	100.0			
1	3	04	001			Pagado	27,897,780	539,337			28,437,117					28,437,117	100.0			
1	3	04	001			Porcentaje Pag/Aprob	112.4	60.1			110.5					110.5				
1	3	04	001			Porcentaje Pag/Modif	93.8	100.0			93.9					93.9				
1	3	04	001	0001		Actividades de apoyo a la función pública y buen gobierno														
1	3	04	001	0001		Aprobado	24,826,390	897,984			25,724,374					25,724,374	100.0			
1	3	04	001	0001		Modificado	29,746,390	539,337			30,285,727					30,285,727	100.0			
1	3	04	001	0001		Devengado	27,897,780	539,337			28,437,117					28,437,117	100.0			
1	3	04	001	0001		Pagado	27,897,780	539,337			28,437,117					28,437,117	100.0			
1	3	04	001	0001		Porcentaje Pag/Aprob	112.4	60.1			110.5					110.5				
1	3	04	001	0001		Porcentaje Pag/Modif	93.8	100.0			93.9					93.9				
1	3	04	001	0001	J9E	Servicio Postal Mexicano														
1	3	04	001	0001	J9E	Aprobado	24,826,390	897,984			25,724,374					25,724,374	100.0			
1	3	04	001	0001	J9E	Modificado	29,746,390	539,337			30,285,727					30,285,727	100.0			

Cuenta Pública 2023

CUENTA PÚBLICA 2023
ESTADO ANALÍTICO DEL EJERCICIO DEL PRESUPUESTO DE EGRESOS EN CLASIFICACIÓN FUNCIONAL-PROGRAMÁTICA^{1/}
09 INFRAESTRUCTURA, COMUNICACIONES Y TRANSPORTES
J9E SERVICIO POSTAL MEXICANO
(PESOS)

CATEGORÍAS PROGRAMÁTICAS						DENOMINACIÓN	GASTO CORRIENTE					PENSIONES Y JUBILACIONES	GASTO DE INVERSIÓN				TOTAL			
FI	FN	ST	AI	PP	UR		SERVICIOS PERSONALES	GASTO DE OPERACIÓN	SUBSIDIOS	OTROS DE CORRIENTE	SUMA		INVERSIÓN FÍSICA	SUBSIDIOS	OTROS DE INVERSIÓN	SUMA	TOTAL	ESTRUCTURA PORCENTUAL		
																		CORRIENTE	PENSIONES Y JUBILACIONES	INVERSIÓN
1	3	04	001	0001	J9E	Devengado	27,897,780	539,337			28,437,117					28,437,117	100.0			
1	3	04	001	0001	J9E	Pagado	27,897,780	539,337			28,437,117					28,437,117	100.0			
1	3	04	001	0001	J9E	Porcentaje Pag/Aprob	112.4	60.1			110.5					110.5				
1	3	04	001	0001	J9E	Porcentaje Pag/Modif	93.8	100.0			93.9					93.9				
3						Desarrollo Económico														
3						Aprobado	4,511,176,660	1,108,229,508	42,945,938	5,662,352,106					5,662,352,106	100.0				
3						Modificado	4,506,256,660	1,095,764,077	53,702,601	5,655,723,338					5,655,723,338	100.0				
3						Devengado	4,080,989,608	1,109,220,080	-30,325,019	5,159,884,669					5,159,884,669	100.0				
3						Pagado	4,080,989,608	1,109,220,080	-30,325,019	5,159,884,669					5,159,884,669	100.0				
3						Porcentaje Pag/Aprob	90.5	100.1	-0	91.1					91.1					
3						Porcentaje Pag/Modif	90.6	101.2	-0	91.2					91.2					
3	6					Comunicaciones														
3	6					Aprobado	4,511,176,660	1,108,229,508	42,945,938	5,662,352,106					5,662,352,106	100.0				
3	6					Modificado	4,506,256,660	1,095,764,077	53,702,601	5,655,723,338					5,655,723,338	100.0				
3	6					Devengado	4,080,989,608	1,109,220,080	-30,325,019	5,159,884,669					5,159,884,669	100.0				
3	6					Pagado	4,080,989,608	1,109,220,080	-30,325,019	5,159,884,669					5,159,884,669	100.0				
3	6					Porcentaje Pag/Aprob	90.5	100.1	-0	91.1					91.1					
3	6					Porcentaje Pag/Modif	90.6	101.2	-0	91.2					91.2					
3	6	01				Comunicaciones														
3	6	01				Aprobado	4,511,176,660	1,108,229,508	42,945,938	5,662,352,106					5,662,352,106	100.0				
3	6	01				Modificado	4,506,256,660	1,095,764,077	53,702,601	5,655,723,338					5,655,723,338	100.0				
3	6	01				Devengado	4,080,989,608	1,109,220,080	-30,325,019	5,159,884,669					5,159,884,669	100.0				
3	6	01				Pagado	4,080,989,608	1,109,220,080	-30,325,019	5,159,884,669					5,159,884,669	100.0				
3	6	01				Porcentaje Pag/Aprob	90.5	100.1	-0	91.1					91.1					
3	6	01				Porcentaje Pag/Modif	90.6	101.2	-0	91.2					91.2					
3	6	01	002			Servicios de apoyo administrativo														
3	6	01	002			Aprobado	125,678,108	47,757,638	4,048,963	177,484,709					177,484,709	100.0				
3	6	01	002			Modificado	206,388,107	44,669,401	3,383,915	254,441,423					254,441,423	100.0				
3	6	01	002			Devengado	196,992,264	45,008,385	3,044,931	245,045,580					245,045,580	100.0				
3	6	01	002			Pagado	196,992,264	45,008,385	3,044,931	245,045,580					245,045,580	100.0				
3	6	01	002			Porcentaje Pag/Aprob	156.7	94.2	75.2	138.1					138.1					
3	6	01	002			Porcentaje Pag/Modif	95.4	100.8	90.0	96.3					96.3					
3	6	01	002	M001		Actividades de apoyo administrativo														
3	6	01	002	M001		Aprobado	125,678,108	47,757,638	4,048,963	177,484,709					177,484,709	100.0				
3	6	01	002	M001		Modificado	206,388,107	44,669,401	3,383,915	254,441,423					254,441,423	100.0				
3	6	01	002	M001		Devengado	196,992,264	45,008,385	3,044,931	245,045,580					245,045,580	100.0				
3	6	01	002	M001		Pagado	196,992,264	45,008,385	3,044,931	245,045,580					245,045,580	100.0				
3	6	01	002	M001		Porcentaje Pag/Aprob	156.7	94.2	75.2	138.1					138.1					
3	6	01	002	M001		Porcentaje Pag/Modif	95.4	100.8	90.0	96.3					96.3					
3	6	01	002	M001	J9E	Servicio Postal Mexicano														
3	6	01	002	M001	J9E	Aprobado	125,678,108	47,757,638	4,048,963	177,484,709					177,484,709	100.0				
3	6	01	002	M001	J9E	Modificado	206,388,107	44,669,401	3,383,915	254,441,423					254,441,423	100.0				
3	6	01	002	M001	J9E	Devengado	196,992,264	45,008,385	3,044,931	245,045,580					245,045,580	100.0				
3	6	01	002	M001	J9E	Pagado	196,992,264	45,008,385	3,044,931	245,045,580					245,045,580	100.0				

Cuenta Pública 2023

CUENTA PÚBLICA 2023
ESTADO ANALÍTICO DEL EJERCICIO DEL PRESUPUESTO DE EGRESOS EN CLASIFICACIÓN FUNCIONAL-PROGRAMÁTICA^{1/}
09 INFRAESTRUCTURA, COMUNICACIONES Y TRANSPORTES
J9E SERVICIO POSTAL MEXICANO
(PESOS)

CATEGORÍAS PROGRAMÁTICAS							GASTO CORRIENTE					GASTO DE INVERSIÓN				TOTAL				
FI	FN	SF	AI	RF	LIR	DENOMINACIÓN	SERVICIOS PERSONALES	GASTO DE OPERACIÓN	SUBSIDIOS	OTROS DE CORRIENTE	SUMA	PENSIONES Y AJUBACIONES	INVERSIÓN FÍSICA	SUBSIDIOS	OTROS DE INVERSIÓN	SUMA	TOTAL	ESTRUCTURA PORCENTUAL		
																		CORRIENTE	PENSIONES Y AJUBACIONES	INVERSIÓN
3	6	01	002	M001	J9E	Porcentaje Pag/Aprob	156.7	94.2		75.2	138.1						138.1			
3	6	01	002	M001	J9E	Porcentaje Pag/Modif	95.4	100.8		90.0	96.3						96.3			
3	6	01	007			Telecomunicaciones eficientes y competitivas														
3	6	01	007			Aprobado	4,385,498,552	1,060,471,870		38,896,975	5,484,867,397						5,484,867,397	100.0		
3	6	01	007			Modificado	4,299,868,553	1,051,094,676		50,318,686	5,401,281,915						5,401,281,915	100.0		
3	6	01	007			Devengado	3,883,997,344	1,064,211,695		-33,369,950	4,914,839,089						4,914,839,089	100.0		
3	6	01	007			Pagado	3,883,997,344	1,064,211,695		-33,369,950	4,914,839,089						4,914,839,089	100.0		
3	6	01	007			Porcentaje Pag/Aprob	88.6	100.4		-0	89.6						89.6			
3	6	01	007			Porcentaje Pag/Modif	90.3	101.2		-0	91.0						91.0			
3	6	01	007	E012		Servicios de correo														
3	6	01	007	E012		Aprobado	4,385,498,552	1,060,471,870		38,896,975	5,484,867,397						5,484,867,397	100.0		
3	6	01	007	E012		Modificado	4,299,868,553	1,051,094,676		50,318,686	5,401,281,915						5,401,281,915	100.0		
3	6	01	007	E012		Devengado	3,883,997,344	1,064,211,695		37,201,667	4,985,410,706						4,985,410,706	100.0		
3	6	01	007	E012		Pagado	3,883,997,344	1,064,211,695		37,201,667	4,985,410,706						4,985,410,706	100.0		
3	6	01	007	E012		Porcentaje Pag/Aprob	88.6	100.4		95.6	90.9						90.9			
3	6	01	007	E012		Porcentaje Pag/Modif	90.3	101.2		73.9	92.3						92.3			
3	6	01	007	E012	J9E	Servicio Postal Mexicano														
3	6	01	007	E012	J9E	Aprobado	4,385,498,552	1,060,471,870		38,896,975	5,484,867,397						5,484,867,397	100.0		
3	6	01	007	E012	J9E	Modificado	4,299,868,553	1,051,094,676		50,318,686	5,401,281,915						5,401,281,915	100.0		
3	6	01	007	E012	J9E	Devengado	3,883,997,344	1,064,211,695		37,201,667	4,985,410,706						4,985,410,706	100.0		
3	6	01	007	E012	J9E	Pagado	3,883,997,344	1,064,211,695		37,201,667	4,985,410,706						4,985,410,706	100.0		
3	6	01	007	E012	J9E	Porcentaje Pag/Aprob	88.6	100.4		95.6	90.9						90.9			
3	6	01	007	E012	J9E	Porcentaje Pag/Modif	90.3	101.2		73.9	92.3						92.3			
3	6	01	007	W001		Operaciones Ajenas														
3	6	01	007	W001		Aprobado														
3	6	01	007	W001		Modificado														
3	6	01	007	W001		Devengado				-70,571,617	-70,571,617						-70,571,617	100.0		
3	6	01	007	W001		Pagado				-70,571,617	-70,571,617						-70,571,617	100.0		
3	6	01	007	W001		Porcentaje Pag/Aprob														
3	6	01	007	W001		Porcentaje Pag/Modif														
3	6	01	007	W001	J9E	Servicio Postal Mexicano														
3	6	01	007	W001	J9E	Aprobado														
3	6	01	007	W001	J9E	Modificado														
3	6	01	007	W001	J9E	Devengado				-70,571,617	-70,571,617						-70,571,617	100.0		
3	6	01	007	W001	J9E	Pagado				-70,571,617	-70,571,617						-70,571,617	100.0		
3	6	01	007	W001	J9E	Porcentaje Pag/Aprob														
3	6	01	007	W001	J9E	Porcentaje Pag/Modif														

^{1/} Las sumas parciales y total pueden no coincidir debido al redondeo. El símbolo -0- corresponde a porcentajes menores a 0.05% o mayores a 500%.
Fuente: Presupuesto Aprobado y Modificado, sistemas globalizadores de la Secretaría de Hacienda y Crédito Público. Presupuesto Devengado y Pagado, el ente público.

Cuenta Pública 2023

CUENTA PÚBLICA 2023
ESTADO ANALÍTICO DEL EJERCICIO DEL PRESUPUESTO DE EGRESOS EN CLASIFICACIÓN FUNCIONAL (ARMONIZADO)^{1/}
09 INFRAESTRUCTURA, COMUNICACIONES Y TRANSPORTES
J9E SERVICIO POSTAL MEXICANO
(PESOS)

CONCEPTO	APROBADO	AMPLIACIONES / (REDUCCIONES)	MODIFICADO	DEVENGADO	PAGADO	SUB EJERCICIO ^{2/}
	1	2 = (3-1)	3	4	5	6 = (3-4)
Gobierno	25,724,374	4,561,353	30,285,727	28,437,117	28,437,117	1,848,610
Coordinación de la Política de Gobierno	25,724,374	4,561,353	30,285,727	28,437,117	28,437,117	1,848,610
Desarrollo Económico	5,662,352,106	-6,628,768	5,655,723,338	5,159,884,669	5,159,884,669	495,838,669
Comunicaciones	5,662,352,106	-6,628,768	5,655,723,338	5,159,884,669	5,159,884,669	495,838,669
Total del Gasto	5,688,076,480	-2,067,415	5,686,009,065	5,188,321,786	5,188,321,786	497,687,279

^{1/} Las sumas parciales y total pueden no coincidir debido al redondeo.

^{2/} Corresponde a las Economías Presupuestarias.

Fuente: Presupuesto Aprobado y Modificado, sistemas globalizadores de la Secretaría de Hacienda y Crédito Público. Presupuesto Devengado y Pagado, el ente público.

Cuenta Pública 2023

CUENTA PÚBLICA 2023 GASTO POR CATEGORÍA PROGRAMÁTICA^{1/} 09 INFRAESTRUCTURA, COMUNICACIONES Y TRANSPORTES J9E SERVICIO POSTAL MEXICANO (PESOS)

PROGRAMA PRESUPUESTARIO				DENOMINACIÓN	GASTO CORRIENTE					PENSIONES Y JUBILACIONES	GASTO DE INVERSIÓN				TOTAL			
TIPO	GRUPO	MODALIDAD	PROGRAMA		SERVICIOS PERSONALES	GASTO DE OPERACIÓN	SUBSIDIOS	OTROS DE CORRIENTE	SUMA		INVERSIÓN FÍSICA	SUBSIDIOS	OTROS DE INVERSIÓN	SUMA	TOTAL	ESTRUCTURA PORCENTUAL		
																CORRIENTE	PENSIONES Y JUBILACIONES	INVERSIÓN
				Programas Federales														
				TOTAL APROBADO	4,536,003,050	1,109,127,492		42,945,938	5,688,076,480					5,688,076,480	100.0			
				TOTAL MODIFICADO	4,536,003,050	1,096,303,414		53,702,601	5,686,009,065					5,686,009,065	100.0			
				TOTAL DEVENGADO	4,108,887,388	1,109,759,417		-30,325,019	5,188,321,786					5,188,321,786	100.0			
				TOTAL PAGADO	4,108,887,388	1,109,759,417		-30,325,019	5,188,321,786					5,188,321,786	100.0			
				Porcentaje Pag/Aprob	90.6	100.1		-0	91.2					91.2				
				Porcentaje Pag/Modif	90.6	101.2		-0	91.2					91.2				
1	2			Desempeño de las Funciones														
1	2			Aprobado	4,385,498,552	1,060,471,870		38,896,975	5,484,867,397					5,484,867,397	100.0			
1	2			Modificado	4,299,868,553	1,051,094,676		50,318,686	5,401,281,915					5,401,281,915	100.0			
1	2			Devengado	3,883,997,344	1,064,211,695		37,201,667	4,985,410,706					4,985,410,706	100.0			
1	2			Pagado	3,883,997,344	1,064,211,695		37,201,667	4,985,410,706					4,985,410,706	100.0			
1	2			Porcentaje Pag/Aprob	88.6	100.4		95.6	90.9					90.9				
1	2			Porcentaje Pag/Modif	90.3	101.2		73.9	92.3					92.3				
1	2	E		Prestación de Servicios Públicos														
1	2	E		Aprobado	4,385,498,552	1,060,471,870		38,896,975	5,484,867,397					5,484,867,397	100.0			
1	2	E		Modificado	4,299,868,553	1,051,094,676		50,318,686	5,401,281,915					5,401,281,915	100.0			
1	2	E		Devengado	3,883,997,344	1,064,211,695		37,201,667	4,985,410,706					4,985,410,706	100.0			
1	2	E		Pagado	3,883,997,344	1,064,211,695		37,201,667	4,985,410,706					4,985,410,706	100.0			
1	2	E		Porcentaje Pag/Aprob	88.6	100.4		95.6	90.9					90.9				
1	2	E		Porcentaje Pag/Modif	90.3	101.2		73.9	92.3					92.3				
1	2	E	012	Servicios de correo														
1	2	E	012	Aprobado	4,385,498,552	1,060,471,870		38,896,975	5,484,867,397					5,484,867,397	100.0			
1	2	E	012	Modificado	4,299,868,553	1,051,094,676		50,318,686	5,401,281,915					5,401,281,915	100.0			
1	2	E	012	Devengado	3,883,997,344	1,064,211,695		37,201,667	4,985,410,706					4,985,410,706	100.0			
1	2	E	012	Pagado	3,883,997,344	1,064,211,695		37,201,667	4,985,410,706					4,985,410,706	100.0			
1	2	E	012	Porcentaje Pag/Aprob	88.6	100.4		95.6	90.9					90.9				
1	2	E	012	Porcentaje Pag/Modif	90.3	101.2		73.9	92.3					92.3				
1	3			Administrativos y de Apoyo														
1	3			Aprobado	150,504,498	48,655,622		4,048,963	203,209,083					203,209,083	100.0			
1	3			Modificado	236,134,497	45,208,738		3,383,915	284,727,150					284,727,150	100.0			
1	3			Devengado	224,890,044	45,547,722		-67,526,686	202,911,080					202,911,080	100.0			
1	3			Pagado	224,890,044	45,547,722		-67,526,686	202,911,080					202,911,080	100.0			
1	3			Porcentaje Pag/Aprob	149.4	93.6		-0	99.9					99.9				
1	3			Porcentaje Pag/Modif	95.2	100.7		-0	71.3					71.3				
1	3	M		Apoyo al proceso presupuestario y para mejorar la eficiencia institucional														
1	3	M		Aprobado	125,678,108	47,757,638		4,048,963	177,484,709					177,484,709	100.0			
1	3	M		Modificado	206,388,107	44,669,401		3,383,915	254,441,423					254,441,423	100.0			
1	3	M		Devengado	196,992,264	45,008,385		3,044,931	245,045,580					245,045,580	100.0			
1	3	M		Pagado	196,992,264	45,008,385		3,044,931	245,045,580					245,045,580	100.0			
1	3	M		Porcentaje Pag/Aprob	156.7	94.2		75.2	138.1					138.1				
1	3	M		Porcentaje Pag/Modif	95.4	100.8		90.0	96.3					96.3				
1	3	M	001	Actividades de apoyo administrativo														
1	3	M	001	Aprobado	125,678,108	47,757,638		4,048,963	177,484,709					177,484,709	100.0			

Cuenta Pública 2023

CUENTA PÚBLICA 2023 GASTO POR CATEGORÍA PROGRAMÁTICA^{1/} 09 INFRAESTRUCTURA, COMUNICACIONES Y TRANSPORTES J9E SERVICIO POSTAL MEXICANO (PESOS)

PROGRAMA PRESUPUESTARIO				DENOMINACIÓN	GASTO CORRIENTE					PENSIONES Y JUBILACIONES	GASTO DE INVERSIÓN				TOTAL			
TIPO	GRUPO	MODALIDAD	PROGRAMA		SERVICIOS PERSONALES	GASTO DE OPERACIÓN	SUBSIDIOS	OTROS DE CORRIENTE	SUMA		INVERSIÓN FÍSICA	SUBSIDIOS	OTROS DE INVERSIÓN	SUMA	TOTAL	ESTRUCTURA PORCENTUAL		
																CORRIENTE	PENSIONES Y JUBILACIONES	INVERSIÓN
1	3	M	001	Modificado	206,388,107	44,669,401		3,383,915	254,441,423					254,441,423	100.0			
1	3	M	001	Devengado	196,992,264	45,008,385		3,044,931	245,045,580					245,045,580	100.0			
1	3	M	001	Pagado	196,992,264	45,008,385		3,044,931	245,045,580					245,045,580	100.0			
1	3	M	001	Porcentaje Pag/Aprob	156.7	94.2		75.2	138.1					138.1				
1	3	M	001	Porcentaje Pag/Modif	95.4	100.8		90.0	96.3					96.3				
1	3	O		Apoyo a la función pública y al mejoramiento de la gestión														
1	3	O		Aprobado	24,826,390	897,984			25,724,374					25,724,374	100.0			
1	3	O		Modificado	29,746,390	539,337			30,285,727					30,285,727	100.0			
1	3	O		Devengado	27,897,780	539,337			28,437,117					28,437,117	100.0			
1	3	O		Pagado	27,897,780	539,337			28,437,117					28,437,117	100.0			
1	3	O		Porcentaje Pag/Aprob	112.4	60.1			110.5					110.5				
1	3	O		Porcentaje Pag/Modif	93.8	100.0			93.9					93.9				
1	3	O	001	Actividades de apoyo a la función pública y buen gobierno														
1	3	O	001	Aprobado	24,826,390	897,984			25,724,374					25,724,374	100.0			
1	3	O	001	Modificado	29,746,390	539,337			30,285,727					30,285,727	100.0			
1	3	O	001	Devengado	27,897,780	539,337			28,437,117					28,437,117	100.0			
1	3	O	001	Pagado	27,897,780	539,337			28,437,117					28,437,117	100.0			
1	3	O	001	Porcentaje Pag/Aprob	112.4	60.1			110.5					110.5				
1	3	O	001	Porcentaje Pag/Modif	93.8	100.0			93.9					93.9				
1	3	W		Operaciones ajenas														
1	3	W		Aprobado														
1	3	W		Modificado														
1	3	W		Devengado				-70,571,617	-70,571,617					-70,571,617	100.0			
1	3	W		Pagado				-70,571,617	-70,571,617					-70,571,617	100.0			
1	3	W		Porcentaje Pag/Aprob														
1	3	W		Porcentaje Pag/Modif														
1	3	W	001	Operaciones Ajenas														
1	3	W	001	Aprobado														
1	3	W	001	Modificado														
1	3	W	001	Devengado				-70,571,617	-70,571,617					-70,571,617	100.0			
1	3	W	001	Pagado				-70,571,617	-70,571,617					-70,571,617	100.0			
1	3	W	001	Porcentaje Pag/Aprob														
1	3	W	001	Porcentaje Pag/Modif														

^{1/} Las sumas parciales y total pueden no coincidir debido al redondeo. El símbolo -o- corresponde a porcentajes menores a 0.05% o mayores a 500%.
Fuente: Presupuesto Aprobado y Modificado, sistemas globalizadores de la Secretaría de Hacienda y Crédito Público. Presupuesto Devengado y Pagado, el ente público.

Cuenta Pública 2023

CUENTA PÚBLICA 2023
GASTO POR CATEGORÍA PROGRAMÁTICA (ARMONIZADO)^{1/}
09 INFRAESTRUCTURA, COMUNICACIONES Y TRANSPORTES
J9E SERVICIO POSTAL MEXICANO
(PESOS)

CONCEPTO	APROBADO	AMPLIACIONES / (REDUCCIONES)	MODIFICADO	DEVENGADO	PAGADO	SUBEJERCICIO ^{2/}
	1	2 = (3-1)	3	4	5	6 = (3-4)
Programas Federales	5,688,076,480	-2,067,415	5,686,009,065	5,188,321,786	5,188,321,786	497,687,279
Desempeño de las Funciones	5,484,867,397	-83,585,482	5,401,281,915	4,985,410,706	4,985,410,706	415,871,209
Prestación de Servicios Públicos	5,484,867,397	-83,585,482	5,401,281,915	4,985,410,706	4,985,410,706	415,871,209
Administrativos y de Apoyo	203,209,083	81,518,067	284,727,150	202,911,080	202,911,080	81,816,070
Apoyo al proceso presupuestario y para mejorar la eficiencia institucional	177,484,709	76,956,714	254,441,423	245,045,580	245,045,580	9,395,843
Apoyo a la función pública y al mejoramiento de la gestión	25,724,374	4,561,353	30,285,727	28,437,117	28,437,117	1,848,610
Operaciones ajenas				-70,571,617	-70,571,617	70,571,617
Total del Gasto	5,688,076,480	-2,067,415	5,686,009,065	5,188,321,786	5,188,321,786	497,687,279

^{1/} Las sumas parciales y total pueden no coincidir debido al redondeo.

^{2/} Corresponde a las Economías Presupuestarias.

Fuente: Presupuesto Aprobado y Modificado, sistemas globalizadores de la Secretaría de Hacienda y Crédito Público. Presupuesto Devengado y Pagado, el ente público.

Cuenta Pública 2023

CUENTA PÚBLICA 2023
CONCILIACIÓN CONTABLE - PRESUPUESTARIA
DEL 1o. DE ENERO AL 31 DE DICIEMBRE DE 2023
(PESOS)

Ente Público: _____

Servicio Postal Mexicano

Concepto	2023
Conciliación entre los ingresos presupuestarios y contables	
1. Total de Ingresos Presupuestarios	5,451,445,679
2. Más Ingresos Contables No Presupuestarios	150,431,782
Ingresos Financieros	0
Incremento por variación de inventarios	0
Disminución del exceso de estimaciones por pérdida o deterioro u obsolescencia	0
Disminución del exceso de provisiones	0
Otros ingresos y beneficios varios	84,768,811
Otros ingresos contables no presupuestarios	65,662,971
3. Menos Ingresos Presupuestarios No Contables	156,377,657
Aprovechamientos patrimoniales	0
Ingresos Derivados de Financiamientos	0
Otros ingresos presupuestarios no contables	156,377,657
4. Total de Ingresos Contables (4 = 1 + 2 - 3)	5,445,499,804
Conciliación entre los egresos presupuestarios y los gastos contables	
1. Total de Egresos Presupuestarios	5,188,321,786
2. Menos Egresos Presupuestarios No Contables	-10,347,267
Materias primas y materiales de producción y comercialización	0
Materiales y suministros	35,732,181
Mobiliario y equipo de administración	0
Mobiliario y equipo educacional y recreativo	0
Equipo e instrumental médico y de laboratorio	0
Vehículos y equipo de transporte	0
Equipo de defensa y seguridad	0
Maquinaria, otros equipos y herramientas	0
Activos biológicos	0
Bienes inmuebles	0
Activos intangibles	0
Obra pública en bienes de dominio público	0
Obra pública en bienes propios	0
Acciones y participaciones de capital	0
Compra de títulos y valores	0
Concesión de préstamos	0


Cuenta Pública 2023


CUENTA PÚBLICA 2023
CONCILIACIÓN CONTABLE - PRESUPUESTARIA
DEL 1o. DE ENERO AL 31 DE DICIEMBRE DE 2023
(PESOS)

Ente Público: Servicio Postal Mexicano

Concepto	2023
Inversiones en fideicomisos, mandatos y otros análogos	0
Provisiones para contingencias y otras erogaciones especiales	0
Amortización de la deuda pública	0
Adeudos de ejercicios fiscales anteriores (ADEFAS)	0
Otros egresos presupuestarios no contables	-46,079,448
3. Más Gastos Contables No Presupuestarios	202,472,399
Estimaciones, depreciaciones, deterioros, obsolescencia y amortizaciones	29,943,704
Provisiones	64,274,555
Disminución de inventarios	24,131,423
Otros gastos	12,777,405
Inversión Pública no Capitalizable	0
Materiales y Suministro (consumo)	0
Otros gastos contables no presupuestarios	71,345,312
4. Total de Gastos Contables (4 = 1 - 2 + 3)	5,401,141,452

Bajo protesta de decir verdad declaramos que los Estados Financieros y sus Notas son razonablemente correctos y son responsabilidad del emisor.


Autorizo: Mtro. Rafael Freyre Martínez
Director Corporativo de Administración y Finanzas


Elaboró: C. Olga Lidia Pineda Rebollar
Subdirectora de Finanzas

SERVICIO POSTAL MEXICANO

NOTAS A LOS ESTADOS ANALÍTICOS DE INGRESOS PRESUPUESTALES Y ESTADOS ANALÍTICOS DEL EJERCICIO DEL PRESUPUESTO DE EGRESOS

NOTA 1.- CONSTITUCIÓN Y OBJETIVO

El Servicio Postal Mexicano (SEPOMEX) es un Organismo Descentralizado de la Administración Pública Federal, con autonomía jurídica y patrimonio propio, establecido mediante Decreto Presidencial publicado en el Diario Oficial de la Federación (DOF) el 20 de agosto de 1986. Su principal misión es la prestación, organización, operación y control del servicio público de correos, una actividad estratégica reservada exclusivamente al Gobierno Federal en cumplimiento de los Artículos 25 y 28 de la Constitución Política de los Estados Unidos Mexicanos, el Artículo 11 de la Ley de Vías Generales de Comunicación, así como las disposiciones establecidas en la Ley del Servicio Postal Mexicano, publicada en el DOF el 24 de diciembre de 1986 (última reforma el 4 de junio de 2015). Además, el Servicio Postal Mexicano puede recibir encomiendas de carácter prioritario del Ejecutivo Federal.

Considerando los propósitos delineados por el Ejecutivo Federal en el Plan Nacional de Desarrollo (PND), que enfatizan la modernización de las prácticas operativas y administrativas para mejorar la productividad en la prestación de los servicios gubernamentales, incluido el servicio postal, el 3 de junio de 2014 se publicó en el DOF una reforma al Estatuto Orgánico de SEPOMEX. Esta reforma clarifica y define de manera adecuada las facultades y funciones de las distintas áreas administrativas que conforman el organismo, con el fin de garantizar el cumplimiento eficiente de sus objetivos institucionales.

ALINEACIÓN CON EL PLAN NACIONAL DE DESARROLLO 2019-2024.

El marco legal del SEPOMEX comprende: i) el Plan Nacional de Desarrollo (PND); ii) el Programa Sectorial de la Secretaría de Infraestructura, Comunicaciones y Transportes (SICT); y iii) el Programa Institucional del SEPOMEX 2020-2024. Estos programas regulan y guían las actividades del SEPOMEX, bajo la coordinación sectorial de la SICT.

- El SEPOMEX se alinea con el PND 2019-2024, específicamente con el Eje 3: Economía, ya que brinda un servicio público que contribuye al bienestar general de la población. Además, se sustenta en cuatro principios rectores: Economía para el bienestar, el Mercado no sustituye al Estado, por el bien de todos, primero los pobres y no dejar a nadie atrás, y no dejar a nadie fuera. Asimismo, promueve la economía del país mediante la entrega de mercancías derivadas del comercio electrónico a toda la población.
- Además, el SEPOMEX se alinea con el Programa Sectorial de la SICT 2020-2024, particularmente con el objetivo 3, que busca promover la cobertura, el acceso y el uso de servicios postales, de telecomunicaciones y de radiodifusión en condiciones alcanzables para la población, con un enfoque en grupos prioritarios y en situación de vulnerabilidad, con el fin de fortalecer la inclusión digital y el desarrollo tecnológico.



NOTA 2.- NORMATIVIDAD GUBERNAMENTAL

El SEPOMEX se clasifica como una Entidad de Control Presupuestal Indirecto, a pesar de que requiere transferencias de recursos federales (apoyos fiscales) para su funcionamiento. Es importante destacar que durante el ejercicio fiscal 2023, pudo financiar el 31.2% del total del gasto operativo a través de los ingresos generados por la venta de servicios. Sin embargo, todo el presupuesto ejercido por SEPOMEX se destinó al gasto corriente.

En cuanto a la autorización del presupuesto, esta es otorgada directamente por el H. Congreso de la Unión a la SICT quien, a su vez, en calidad de Coordinadora de Sector, lo comunica a SEPOMEX.

El funcionamiento del SEPOMEX está regido por una serie de normas y disposiciones gubernamentales, entre las que se incluyen:

- Constitución Política de los Estados Unidos Mexicanos.
- Ley de Vías Generales de Comunicación
- Ley del Servicio Postal Mexicano.
- Ley Federal de las Entidades Paraestatales.
- Ley Federal de Presupuesto y Responsabilidad Hacendaria, y su Reglamento.
- Ley General de Contabilidad Gubernamental.
- Ley del Servicio de Tesorería de la Federación.
- Ley del Impuesto sobre la Renta y su Reglamento.
- Ley de Adquisiciones, arrendamiento y Servicios del Sector Público, y su Reglamento.
- Ley de Obras Públicas y Servicios Relacionados con las mismas, y su Reglamento.
- Ley Federal de Austeridad Republicana.
- Decreto del Presupuesto de Egresos de la Federación para el Ejercicio Fiscal 2023.
- Decreto por el que se establecen las Medidas de Austeridad y Disciplina del Gasto de la Administración Pública Federal.
- Lineamientos en materia de Austeridad Republicana de la Administración Pública Federal.
- Lineamientos Generales para el Proceso de Programación y Presupuestación para el Ejercicio Fiscal 2023.
- Manual Administrativo de Aplicación General en Materia de Recursos Financieros.
- Clasificador por Objeto del Gasto para la Administración Pública Federal.



NOTA 3.- POLÍTICAS DE REGISTRO Y CONTROL PRESUPUESTAL

DECLARACIÓN GENERAL

Los estados presupuestarios que abarcan el estado analítico de ingresos, ingresos de flujo de efectivo, egresos de flujo de efectivo, estado analítico del ejercicio del presupuesto de egresos en clasificación administrativa, estado analítico del ejercicio del presupuesto de egresos en clasificación administrativa (armonizado), estado analítico del ejercicio del presupuesto de egresos en clasificación económica y por objeto del gasto, estado analítico del ejercicio del presupuesto de egresos en clasificación económica (armonizado), estado analítico del ejercicio del presupuesto de egresos en clasificación funcional-programática, estado analítico del ejercicio del presupuesto de egresos en clasificación funcional (armonizado), y la información programática con la desagregación del gasto por categoría, a la que hacen referencia estas notas, fueron formulados conforme a lo dispuesto en la Ley General de Contabilidad Gubernamental (LGCG) y en la Ley Federal de Presupuesto y Responsabilidad Hacendaria (LFPRH), y su Reglamento, con el propósito de cumplir con las disposiciones legales que regulan la información financiera y los Lineamientos para la integración de la Cuenta Pública 2023.

ARMONIZACIÓN CONTABLE

De acuerdo con la Ley General de Contabilidad Gubernamental (LGCG) y el Manual de Contabilidad Gubernamental para el Sector Paraestatal Federal, el SEPOMEX cuenta con un sistema informático de registro contable presupuestal denominado Sistema de Administración de Recursos del Gobierno Federal (SARGOF). Este sistema permite la aplicación simultánea de los egresos en los registros contables y presupuestales, conforme a la naturaleza del gasto. Las erogaciones efectivamente pagadas por adquisiciones de bienes muebles e inmuebles se reflejan en el Estado del Ejercicio Presupuestal del Gasto como recursos ejercidos y, para fines contables, se registran como activos.

Los recursos fiscales y propios autorizados para gasto corriente, tanto los efectivamente recibidos como los pendientes de recibir, se incorporan a los resultados contables del ejercicio en función del devengado. Esto ocurre una vez que se han generado las cuentas por cobrar o pasivos correspondientes. Por otro lado, el registro presupuestal se efectúa en base al flujo de efectivo.

En cumplimiento con lo dispuesto en la LGCG, se presentan los Estados Presupuestarios con la siguiente desagregación:

- Analítico de Ingresos
- Ingresos de Flujo de Efectivo
- Egresos de Flujo de Efectivo
- Estado Analítico del Ejercicio del Presupuesto de Egresos en Clasificación Administrativa.
- Estado Analítico del Ejercicio del Presupuesto de Egresos en Clasificación Administrativa (Armonizado).
- Estado Analítico del Ejercicio del Presupuesto de Egresos en Clasificación Económica y por Objeto del Gasto.



CUENTA PÚBLICA 2023

- Estado Analítico del Ejercicio del Presupuesto de Egresos en Clasificación Económica (Armonizado).
- Estado Analítico del Ejercicio del Presupuesto de Egresos en Clasificación por Objeto del Gasto (Armonizado).
- Estado Analítico del Ejercicio del Presupuesto de Egresos en Clasificación Funcional Programática.
- Estado Analítico del Ejercicio del Presupuesto de Egresos en Clasificación Funcional (Armonizado).

NOTA 4.- PROCEDIMIENTO PARA LA INTEGRACIÓN DEL PRESUPUESTO

El SEPOMEX elaboró, integró, programó y presupuestó los recursos a ejercer para el año fiscal 2023 siguiendo las directrices del Manual de Programación y Presupuesto emitido por la Unidad de Política y Control Presupuestario de la SHCP, así como los lineamientos Generales y Específicos. Estos últimos se refieren a los Lineamientos Específicos para la integración del Presupuesto de Egresos de la Federación (PEF) 2023, la elaboración y autorización de los calendarios presupuestarios y las modificaciones de las metas de los programas presupuestarios, todo ello bajo un enfoque sectorial que abarca a las unidades responsables del Sector. Este proceso es conducido por la Coordinadora Sectorial.

NOTA 5.- PRESUPUESTO AUTORIZADO

A través de la Circular No. 5.1.-078 emitida por la Dirección General de Programación, Organización y Presupuesto de la SICT, se remitió al SEPOMEX el oficio No. 307-A-3052 fechado el 12 de diciembre de 2022. Este documento, suscrito por la Unidad de Política y Control Presupuestario de la Subsecretaría de Egresos dependiente de la SHCP, comunica, previa aprobación de la H. Cámara de Diputados y en cumplimiento de los artículos 23 (cuarto párrafo) y 44 (primer párrafo) de la LFPRH, el Presupuesto de Egresos de la Federación (PEF) y los calendarios correspondientes para el ejercicio fiscal 2023.

NOTA 6.- CUMPLIMIENTO GLOBAL DE METAS POR PROGRAMA

INDICADORES DE RESULTADOS

- En 2023 el logro de las metas y objetivos de la planeación nacional se describe a continuación:

CUMPLIMIENTO A LOS INDICADORES DE RESULTADOS 2023

Denominación	Programa presupuestario	Unidad de medida	Meta 2023		Porcentaje de cumplimiento
			Modificada	Alcanzada	
Penetración de internet en estrato socioeconómico bajo	E012 Servicios de Correo	Porcentaje	50.20	57.80	115.1%
Porcentaje de población en municipios de alta y muy alta marginación con acceso a los servicios postales de SEPOMEX	E012 Servicios de Correo	Porcentaje	85.69	85.69	100.0%

CUENTA PÚBLICA 2023

Denominación	Programa presupuestario	Unidad de medida	Meta 2023		Porcentaje de cumplimiento
			Modificada	Alcanzada	
Porcentaje de la paquetería para su entrega en municipios de alta y muy alta marginación	E012 Servicios de Correo	Porcentaje	0.98	1.04	106.0%
Porcentaje de la correspondencia entregada en municipios de alta y muy alta marginación.	E012 Servicios de Correo	Porcentaje	1.51	1.48	98.31%
Porcentaje de la paquetería recibida en los municipios de alta y muy alta marginación	E012 Servicios de Correo	Porcentaje	0.76	0.73	96.1%
Porcentaje de la correspondencia recibida en los municipios de alta y muy alta marginación.	E012 Servicios de Correo	Porcentaje	0.05	0.05	104.13%

DESCRIPCIÓN DE VARIACIÓN DE LOS INDICADORES

- Penetración de internet en estrato socioeconómico bajo. La variación en el porcentaje de cumplimiento se debe a que, las cifras reportadas corresponden a los resultados de la ENDUTIH 2022. La información para el ejercicio 2023 estará disponible cuando el INEGI haga públicos los resultados de la ENDUTIH 2023.
- Porcentaje de población en municipios de alta y muy alta marginación con acceso a los servicios postales de SEPOMEX. La variación en el porcentaje de cumplimiento se debe a que, se han restablecido puntos de servicio en los municipios de Coscomatepec (Veracruz), El Parral (Chiapas), Mezcalapa (Chiapas) y Quiriego (Sonora).
- Porcentaje de la paquetería para su entrega en municipios de alta y muy alta marginación. La variación en el porcentaje de cumplimiento se debe a que, se obtuvo un contrato adicional para la distribución nacional de los libros de la CONALITEG.
- Porcentaje de la correspondencia entregada en municipios de alta y muy alta marginación. La variación en el porcentaje de cumplimiento se debe a que, el Huracán Otis, que azotó la costa de Guerrero a finales de octubre, afectó la entrega de la correspondencia en el estado de Guerrero impactando en el cumplimiento de la meta.
- Porcentaje de la paquetería recibida en los municipios de alta y muy alta marginación. La variación en el porcentaje de cumplimiento se debe a que, el Huracán Otis, que azotó la costa de Guerrero a finales de octubre, afectó a la recepción de la paquetería en el estado de Guerrero impactando en un porcentaje marginal el cumplimiento de la meta.
- Porcentaje de la correspondencia recibida en los municipios de alta y muy alta marginación. La variación en el porcentaje de cumplimiento se debe a que, se impulsó la prospección de clientes locales en zonas de alta y muy alta marginación. Derivado de estos esfuerzos se observó un impacto favorable en la recepción de la correspondencia recibida en la zona de alta y muy alta marginación de los estados de Nuevo León y Guanajuato.

LAS PRINCIPALES METAS PROGRAMÁTICAS DE SEPOMEX

La meta programada para el ejercicio 2023 fue de 340,467,366 piezas en sus vertientes de tráfico nacional e internacional. Comparada con el resultado real de 373,223,912 piezas, la meta programada se sobrepasó en un 9.6%. Esto se debió principalmente a que, en el contexto nacional, se

CUENTA PÚBLICA 2023

incrementó el depósito de piezas en los dos principales clientes corporativos del Organismo, y se obtuvieron depósitos significativos de algunos clientes del interior del país.

El resultado final de las piezas manejadas por el Organismo en el ejercicio 2023, refleja el cambio que se observa a nivel mundial en la composición de la prestación de los servicios postales, con una tendencia decreciente en la demanda del servicio de correspondencia, y un incremento en la cantidad de paquetes, principalmente en el segmento internacional.

- Conforme al tipo de servicio, la materia postal tuvo el comportamiento que se refleja en el siguiente cuadro:

TIPO DE CORRESPONDENCIA
(Miles de piezas)

Tipo de correspondencia	Miles de piezas	%
Nacional (correo individual y corporativo)	337,724	90.5%
Internacionales (expedida y recibida)	33,803	9.1%
Mensajería Mexpost (Nacional e Internacional expedida y recibida)	1,697	0.5%
Total	373,224	100%

- Atendiendo al tipo de materia postal, se muestra la siguiente integración:

ORIGEN
(Miles de piezas)

Origen	Miles de piezas	%
Correspondencia de Clientes Corporativos	296,866	79.5%
Mensajería acelerada (Mexpost)	1,697	0.5%
Social (clientes individuales)	40,858	10.9%
Internacional (expedida y recibida)	33,803	9.1%
Total	373,224	100.0%

- En la cobertura de oficinas y puntos de servicio al 31 de diciembre del 2023, el Organismo cuenta con la siguiente infraestructura: compuesta de distintos puntos de servicio:

DESCRIPCIÓN
(Puntos de atención)

Descripción	Número de Unidades
Punto de servicio con atención al público	1,386
Puntos de servicio sin atención al público	111
Puntos con terceros	4,026
Total	5,523

CUENTA PÚBLICA 2023

- La operación internacional en sus flujos de materia postal expedida y materia postal recibida asciende a 34,495 miles de piezas, como se muestra a continuación:

TIPO DE TRÁFICO
(Miles de piezas)

Trafico de tipo	Miles de piezas	%
Expedido	2,031	5.9%
Recibido	32,464	94.1%
Total	34,495	100.0%

NOTA 7.- VARIACIONES EN EL EJERCICIO PRESUPUESTAL

Según lo establecido en el Decreto que aprueba el PEF para el ejercicio fiscal del 2023, como parte integral del presupuesto de egresos asignado a la SICT, se destinó al SEPOMEX un monto inicial de 5,688,076,481.0 pesos. Esta cifra, tras los ajustes realizados mediante movimientos compensados, reducciones y ampliaciones líquidas, que fueron registrados y autorizados a través del Módulo de Adecuaciones Presupuestarias para Entidades (MAPE), se modificó a 5,686,009,065.6 pesos. A continuación, se presenta su distribución:

IMPORTES POR CAPÍTULO
(Pesos)

Capítulo	Denominación	Monto	%
1000	Servicios Personales	4,536,003,050.0	79.8%
2000	Materiales y Suministros	112,673,942.5	2.0%
3000	Servicios Generales	1,037,332,072.1	18.2%
Total		5,686,009,064.6	100.0%

La variación neta de 2,067,415.4 pesos se explica principalmente por la autorización de una reducción líquida mediante la adecuación presupuestaria con folio 2023-9-710-3415.

En el presupuesto autorizado modificado para el ejercicio 2023, se consideraron ingresos totales por un monto de 5,686,009,065.6 pesos y por concepto de egresos la cantidad de 5,686,009,064.6 pesos, lo que resultó en un balance presupuestario de 1.0 peso.

A continuación, se presenta el análisis del ingreso presupuestal

CUENTA PÚBLICA 2023

INGRESO PRESUPUESTAL

(Pesos)

Concepto	Modificado Autorizado	Obtenido/ Recaudado	Variaciones
Transferencias	3,616,507,632.9	3,616,507,632.9	0.0
Servicios Personales	2,616,501,617.3	2,616,501,617.3	0.0
Materiales y Suministros	71,331,628.0	71,331,628.0	0.0
Servicios Generales	928,674,387.6	928,674,387.6	0.0
Recursos propios	2,069,501,432.7	1,678,865,816.7	390,635,616.1
Venta de Servicios	2,054,501,431.7	1,662,982,043.0	391,519,388.8
Internos	1,928,965,953.1	1,538,906,992.2	390,058,960.9
Externos	125,535,478.7	124,075,050.8	1,460,427.9
Diversos	15,000,001.0	15,883,773.7	-883,772.7
Total de Ingresos	5,686,009,065.6	5,295,373,449.5	390,635,616.1

Durante el ejercicio se recaudó una cifra de recursos propios de 1,678,865,816.7 pesos, inferior en la cantidad de 390,635,616.1 pesos al monto modificado aprobado en el MAPE, es decir, un 18.9% por debajo de la meta programada. Los ingresos por venta de servicios al 31 de diciembre de 2023 ascendieron a 1,662,982,043.0 pesos, y 15,883,773.7 pesos por ingresos diversos (venta de chatarra, bases para licitaciones, utilidad en venta de activo fijo, recuperaciones por siniestros e intereses ganados). La variación se integró por una disminución de 390,058,960.9 pesos en el Servicio Nacional, una disminución de 1,460,427.9 pesos en el Servicio Internacional, así como un incremento en los ingresos diversos de 883,772.7 pesos.

Las transferencias inicialmente autorizadas por la SHCP a SEPOMEX ascendieron a 2,843,483,868.0 pesos a gasto corriente, siendo 1,841,410,438.0 pesos para el capítulo de Servicios Personales, 85,152,763.0 pesos para el capítulo de Materiales y Suministros, y 916,920,667.0 pesos para el capítulo de Servicios Generales. Al finalizar el ejercicio, se recibieron adecuaciones por un monto de 773,023,764.9 pesos integrados por 775,091,179.3 pesos para el capítulo de Servicios Personales, -13,821,135.0 pesos para el capítulo de Materiales y Suministros, y 11,753,720.6 pesos para el capítulo de Servicios Generales, ascendiendo a un monto de 3,616,507,632.9 pesos que representa el 27.2% por arriba del originalmente autorizado por la SHCP.

APOYO FISCAL

(Pesos)

Capítulo	Denominación	Monto	%
1000	Servicios Personales	2,616,501,617.3	72.3%
2000	Materiales y Suministros	71,331,628.0	2.0%
3000	Servicios Generales	928,674,387.6	25.7%
	Total	3,616,507,632.9	100.0%

CUENTA PÚBLICA 2023

En 2023 el presupuesto pagado de SEPOMEX ascendió a 5,188,321,788.1 pesos, cifra inferior en la cantidad de 497,687,276.9 pesos respecto a lo presupuestado originalmente por 5,688,076,480.0 pesos que representa una variación del 8.8%.

Las variaciones más representativas tienen su origen en las situaciones que se comentan a continuación.

I. ESTADO ANALÍTICO DEL EJERCICIO DEL PRESUPUESTO DE EGRESOS POR CLASIFICACIÓN ECONÓMICA Y POR OBJETO DEL GASTO

GASTO CORRIENTE

Se observó un gasto pagado menor en un 8.8% con relación al presupuesto aprobado. Su evolución por rubro de gasto se presenta a continuación:

- En Servicios Personales Se registró un gasto pagado de 4,108,887,389.6 pesos, de los cuales 2,616,501,617.3 pesos provienen de recursos fiscales y 1,492,385,772.3 pesos de recursos propios. Comparado con el presupuesto aprobado de 4,536,003,050.0 pesos, presenta una variación negativa del orden de 427,115,660.4 pesos, que corresponde a un 9.4% respecto del presupuesto aprobado.
 - ❖ La variación se deriva de recursos propios no captados. Los recursos fiscales fueron ejercidos en su totalidad.
 - ❖ Se realizaron ampliaciones al presupuesto de este capítulo de recursos fiscales por un importe de 775,091,179.3 pesos, con folios 2023-9-J9E-3697, 2023-9-J9E-4079, 2023-9-J9E-4102, 2023-9-J9E-4136, 2023-9-J9E-4214, 2023-9-710-3149, 2023-9-710-3742, 2023-9-J9E-4221, 2023-9-J9E-4276 y 2023-9-J9E-4412 de acuerdo con el oficio 411/UPCP/2023/1657 de fecha 20 de septiembre del 2023, mediante los cuales la Unidad de Política y Control Presupuestario hace del conocimiento que es procedente la transferencia de los recursos mencionados de economías generadas de los Sectores Central y Coordinado de la Secretaría de Infraestructura, Comunicaciones y Transportes, para Servicios Personales de este Organismo, derivado principalmente de la menor captación de Ingresos Propios por la venta de servicios postales. Por lo anterior, se realizaron reducciones líquidas en recursos propios por el mismo importe, con números de folio del MAPE 2023-9-J9E-50 y 2023-9-J9E-53 con la finalidad de mantener el balance financiero.
 - ❖ En este capítulo se consideran ampliaciones que corresponden a compensaciones de calendario y partidas por un importe de 1,903,567,733.0 pesos.
- El Gasto de Operación presentó un gasto pagado mayor de 0.1% en comparación con el presupuesto original autorizado, por el efecto neto de movimientos compensados entre capítulos de gasto, así como ampliaciones y reducciones líquidas, realizadas en los siguientes rubros:
 - ❖ En Materiales y Suministros se registró un gasto pagado de 112,673,941.6 pesos, que representa un 16.6% de decremento en comparación con el presupuesto original aprobado de 135,152,763.0 pesos.
 - Lo anterior es derivado principalmente de la reducción líquida por un importe total de 41,600,000.0 pesos, con número de folio 2023-9-710-3415 realizada por la SHCP, por motivos de control presupuestario.

CUENTA PÚBLICA 2023

- Se realizó una ampliación a este capítulo por un importe de 27,778,865.00 pesos con número de folio 2023-9-J9E-78, de recursos provenientes del capítulo de Servicios Generales para adquirir uniformes para el personal operativo en cumplimiento del Contrato Colectivo de Trabajo.
 - Se realizaron reducciones por traspaso al capítulo de Servicios Generales por un importe de 8,657,685.51 pesos, para pago de transportación terrestre y aérea, mediante folios no. 2023-9-J9E-54 y 2023-9-J9E-55.
 - En este capítulo se consideran ampliaciones que corresponden a compensaciones de calendario y partidas por un importe de 110,011,335.6 pesos.
 - El total del ejercicio se destinó a la adquisición de insumos al desempeño de las actividades administrativas y operativas del Organismo como: materiales y artículos de oficina, materiales y útiles de impresión, material eléctrico, materias primas para la operación (sacas, hilaza, cinchos, precintos, etc.), combustibles utilizados para el parque vehicular a nivel nacional, vestuario y uniformes para el personal operativo y refacciones y accesorios menores de equipo de transporte.
 - Este capítulo de gasto, al cierre del ejercicio a nivel de concepto y partida específica de gasto, conforme los registros presupuestales contenidos en el SARGOF presentaron variaciones en comparación al presupuesto modificado autorizado en el Sistema MAPE de la SHCP, no así a nivel de capítulo.
- ❖ En Servicios Generales se registró un gasto pagado de 997,085,476.5 pesos, que representa un 2.4% de incremento en comparación con el presupuesto original aprobado de 973,974,729.0 pesos.
- Lo anterior se explica por reducciones líquidas de 342,486,978.0 pesos que corresponden a 19 adecuaciones por traspasos de recursos a otros organismos del sector para cubrir necesidades de operación.
 - Una reducción líquida por un importe total de 29,550,000.0 pesos, con número de folio 2023-9-710-3415 realizada por la SHCP, por motivos de control presupuestario.
 - Se registraron reducciones líquidas por un importe de 4,131,017.1 pesos con números de folio 2023-9-J9E-7, 2023-9-J9E-67, 2023-9-J9E-128, 2023-9-J9E-1481, 2023-9-J9E-2351 y 2023-9-J9E-3376, que se transfieren a la SHCP, específicamente a Talleres de Impresión de Estampillas y Valores, con el propósito de que se adquieran insumos necesarios para la prestación del servicio de impresión y producción de formas valoradas o numeradas (estampillas postales conmemorativas y especiales, estampillas postales serie permanente, impresión de hojillas filatélicas y/o hojillas filatélicas en fascículo).
 - Se realizó una reducción a este capítulo por un importe de 27,778,865.0 pesos con número de folio 2023-9-J9E-78, de recursos enviados al capítulo de Materiales y Suministros para adquirir uniformes para el personal operativo en cumplimiento del Contrato Colectivo de Trabajo.
 - Se recibieron ampliaciones líquidas por 904,558,938.9 para atender el contrato plurianual de transportación de mensajería terrestre, impuesto sobre nómina, vigilancia para atender las necesidades del sector.

CUENTA PÚBLICA 2023

- Se recibieron recursos por 10,460,091.7 pesos recursos del rubro de Otras de Corriente, a fin de atender las presiones de gasto de la operación con números de folio 2023-9-J9E-33 y 2023-9-J9E-34, para pago de pasivos con países miembros de la UPU y el pago del uso del sistema administrativo para el registro contable-presupuestal, de nómina y de seguimiento de laudos.
 - Se realizaron ampliaciones por traspaso del capítulo de Materiales y Suministros por un importe de 8,657,685.51 pesos, para pago de transportación terrestre y aérea, mediante folios no. 2023-9-J9E-54 y 2023-9-J9E-55.
 - En este capítulo se consideran ampliaciones que corresponden a compensaciones de calendario y partidas por un importe de 1,060,075,695.1 pesos.
 - Su ejercicio se destinó a cubrir el costo de los servicios requeridos para el desempeño de sus actividades sustantivas del Organismo, de los cuales se destacan los siguientes conceptos: servicios básicos (energía eléctrica, telefonía, convencional y telecomunicaciones), servicios de arrendamiento (edificios y locales, maquinaria, bienes informáticos y patentes y regalías), servicio de vigilancia, fletes y maniobras (rutas postales terrestres y rutas postales aéreas nacionales e internacionales), mantenimiento en general, servicios de traslado (viáticos y pasajes nacionales), otros servicios generales (Impuesto sobre nómina y otros impuestos y derechos).
 - Este capítulo de gasto, al cierre del ejercicio a nivel de concepto y partida específica de gasto, conforme los registros presupuestales contenidos en el SARGOF presentaron variaciones en comparación al presupuesto modificado autorizado en el Sistema MAPE de la SHCP, no así a nivel de capítulo.
- En Otros de Corriente se ahorraron recursos por -30,325,019.6 pesos que, comparados con el presupuesto modificado autorizado, por 42,945,938.0 pesos se determina una variación a la baja del 170.6%.
- Lo anterior se explica por un traspaso de recursos por 10,460,091.7 pesos al capítulo de Servicios Generales, a fin de atender las presiones de gasto de la operación, así como 70,571,617.0 pesos de Operaciones Ajenas por Cuenta de Terceros que son impuestos a favor de la institución.
 - Su ejercicio se destina a cubrir las erogaciones por resoluciones por autoridad competente, a cubrir pagas de defunciones a los familiares de servidores públicos y al pago de multas y actualizaciones.

PENSIONES Y JUBILACIONES

No se presupuestaron recursos.

GASTO DE INVERSIÓN

En Gasto de Inversión no se presupuestaron recursos originalmente.

- En Inversión Física, no se presupuestaron recursos originalmente.

- ❖ En los rubros de Bienes muebles, Inmuebles e Intangibles, Inversión Pública, Otros de Inversión Física, Subsidios y Otros de Inversión no se presupuestaron recursos originalmente.

II. ESTADO ANALÍTICO DEL EJERCICIO DEL PRESUPUESTO DE EGRESOS POR CLASIFICACIÓN FUNCIONAL Y PROGRAMÁTICA

En 2023 el SEPOMEX ejerció los recursos asignados a través de dos finalidades: Gobierno y Desarrollo Económico. La primera comprende la función Coordinación de la Política de Gobierno y la segunda considera la función Comunicaciones.

- La finalidad Gobierno representó el 0.5% del presupuesto pagado total y mostró un gasto pagado mayor al presupuesto aprobado de 10.5%.
 - ❖ A través de la función Coordinación de la Política de Gobierno se erogó la totalidad de los recursos de esta finalidad.
 - El Órgano Interno de Control en SEPOMEX llevó a cabo 8 Auditorías, 2 Visitas de Supervisión, Evaluación y Validación de Información, 1 Intervención de Control Interno, 1 Visita de Mejora y la determinación de 19 observaciones; a través de las recomendaciones emitidas y acompañamientos con las unidades fiscalizadas, se mantuvieron y fortalecieron los mecanismos de control y supervisión de la información a efecto de que sea confiable y oportuna para una mejor toma de decisiones y contribuir en la medición de la eficacia, economía y eficiencia de la operación. El OIC asesoró en todo momento al SEPOMEX, con el objeto de fortalecer y promover el cumplimiento del Sistema de Control Interno Institucional, en apego a la normatividad aplicable.
 - Con respecto al Área de Quejas, Denuncias e investigaciones, se ha logrado un abatimiento de rezago del 100% de los 84 expedientes de investigación del año 2022, con los cuales se inició el año 2023. Durante el período, pese a la contingencia sanitaria ocasionada por el virus SARS-CoV2 (COVID-19), se atendieron 256 denuncias por faltas administrativas y 861 peticiones sobre trámites y servicios, garantizando la atención ciudadana.
 - En materia de responsabilidades administrativas se inició el ejercicio 2023, con 7 expedientes en trámite del ejercicio 2022, los cuales fueron resueltos en el primer trimestre de 2023, enviándose 2 al TFJA y sancionándose en 5; en el ejercicio 2023, se recibieron 74 expedientes, de los cuales, se resolvieron 18 con sanción; 3 se enviaron al TFJA; en 12 expedientes se determinó la abstención de inicio del procedimiento; 1 sin responsabilidad; 11 se declararon como incosteables; 1 fue sobreesido; 5 se dictó abstención de sanción y 23 se encuentran en trámite; por lo que hace a los expedientes en los que el OIC emitió resoluciones, éstas se emitieron fundadas y motivadas, atendiendo los plazos señalados en la ley, procurando que quedaran firmes y las sanciones impuestas fueran medidas ejemplares para abatir conductas irregulares.
- La finalidad Desarrollo Económico representó el 99.5% del presupuesto pagado total y mostró un gasto pagado menor al presupuesto aprobado de 8.9%.
 - ❖ La función Comunicaciones erogó la totalidad de los recursos de esta finalidad.
 - Al cierre de 2023 el Servicio Postal Mexicano manejó 373,223,912 piezas postales.

CUENTA PÚBLICA 2023

- Se mantuvo actualizado el directorio de oficinas propias y con terceros, el cual al cierre de 2023 contiene una red de 5,523 puntos de servicio a nivel nacional, conformados de la siguiente manera: 1,497 oficinas propias y 4,026 puntos con terceros, lo que permitió atender a 121.9 millones de habitantes, cifra que representa una cobertura del 96.73 % de la población total.
- Como parte de las acciones para la Modernización de Correos de México, en el ejercicio 2023 se completó la sustitución de 2,200 motocicletas destinadas a la entrega. De igual forma, se adquirieron 37 vehículos nuevos para acelerar la entrega de mensajería y paquetería en todo el país.
- Se realizaron 33 emisiones de estampillas postales con 53 diseños diferentes. Dichas emisiones tuvieron un tiraje de 8.4 millones de unidades para su venta en todo el país a efecto de fomentar la filatelia, el coleccionismo y atender los servicios de correo.
- Se realizó la impresión de 11.2 millones de estampillas postales denominadas serie permanente o común, para dar atención durante el ejercicio 2023 a todos los servicios de porte del régimen individual para atender las necesidades de envío de nuestra red de administraciones postales y oficinas con atención al público a nivel nacional.
- Se desarrolló un proyecto comercio electrónico para el SEPOMEX, con asistencia internacional de la Unión Postal de las Américas, España y Portugal, que permitirá a futuro implementar una plataforma de e-commerce denominada "CorreosClic".
- Se desarrolló e implementó del sistema de Terminal Punto de Venta para la integración de la operación del Servicio Postal Mexicano.
- Se celebraron dos Convenios de Colaboración con CFE-TEIT para la adquisición de tarjetas SIM, recargas de los diferentes paquetes de tiempo aire e Internet e internet de banda ancha móvil y otros equipos y, reposición de tarjetas SIM. Al cierre de este año se tienen 869 oficinas que permiten la recarga de este servicio y 65 con venta de este servicio.
- Se continuó con el modelo de reestructuración de rutas propias en los Estados de Chihuahua, Nuevo León, Puebla y Zacatecas, obteniendo los siguientes resultados: disminución en los Km recorridos en un 25% en promedio y logrando un incremento del 18% en la frecuencia de atención de Oficinas Postales, en las entidades señaladas.
- Derivado de la atención de las recomendaciones de la CONAMER, se obtuvo el primer Certificado MEJORA (Método Económico y Jurídico de Reforma Administrativa) con una vigencia de un año. El cual avala que SEPOMEX avanzó en la optimización de los macroprocesos Recibir, Clasificar, Transportar y Entregar conforme a los estándares de la política de mejora regulatoria.

III. DISPONIBILIDADES

DISPONIBILIDAD INICIAL

La disponibilidad inicial del ejercicio ascendió a 277,092,026.0 pesos. Esta fue incluida en el Flujo de Efectivo, mediante movimiento del MAPE 2023-9-J9E-23, la cual coincide con el saldo del rubro Efectivo y Equivalentes, del Estado de Situación Financiera del ejercicio 2022, reportado en la Cuenta de la Hacienda Pública Federal de ese año.

CUENTA PÚBLICA 2023

DISPONIBILIDAD FINAL

La disponibilidad al cierre del ejercicio ascendió a 360,330,291.1 pesos misma que es consistente con el saldo del rubro Efectivo y Equivalentes, del Estado de Situación Financiera del presente ejercicio.

NOTA 8.- DISPOSICIONES DE RACIONALIDAD Y AUSTERIDAD PRESUPUESTARIA

De conformidad con la Ley Federal de Austeridad Republicana (LFAR) y sus Lineamientos el SEPOMEX presenta un presupuesto pagado en el ejercicio 2023 de 326,350,563.5 pesos que comparado con el ejercicio 2022 por 272,372,551.1 pesos resulta una variación de 53,978,012.4 pesos que representa un incremento del 19.8%.

EJERCICIO EN PARTIDAS DE AUSTERIDAD 2022-2023

(Pesos)

PARTIDA	DESCRIPCION	ANUAL PAGADO		VARIACIÓN
		2022	2023	
21101	Materiales y útiles de oficina	8,024,721.3	8,417,420.6	392,699.4
21201	Materiales y útiles de impresión y reproducción	478,489.0	30,675,558.1	30,197,069.1
21401	Materiales y útiles consumibles para el procesamiento en equipos y bienes informáticos	15,747.7	21,523.5	5,775.8
22104	Productos alimenticios para el personal en las instalaciones de las dependencias y entidades	1,036,449.3	1,368,789.8	332,340.5
26102	Combustibles, lubricantes y aditivos para vehículos terrestres, aéreos, marítimos, lacustres y fluviales destinados a servicios públicos y la operación de programas públicos	50,669,512.4	33,796,688.2	-16,872,824.2
26103	Combustibles, lubricantes y aditivos para vehículos terrestres, aéreos, marítimos, lacustres y fluviales destinados a servicios administrativos	3,903,764.1	13,766,885.5	9,863,121.4
TOTAL CAPITULO 2000		64,128,683.6	88,046,865.7	23,918,182.0
31101	Servicio de energía eléctrica	21,649,571.4	22,023,718.4	374,147.0
31201	Servicios de gas	51,153.8	79,534.2	28,380.4
31301	Servicios de agua	7,087,132.2	7,544,683.0	457,550.8
31401	Servicio telefónico convencional	9,756,603.8	11,283,580.4	1,526,976.5
31602	Servicios de telecomunicaciones	11,909,748.0	11,909,748.0	0.0
31801	Servicio postal	0.0	8,548,976.2	8,548,976.2
31902	Contratación de otros servicios	134.5	51.7	-82.8
31904	Servicios integrales de infraestructura de cómputo	11,203,476.2	12,631,906.2	1,428,429.9
32201	Arrendamiento de edificios y locales	68,316,937.7	69,918,317.8	1,601,380.0
32301	Arrendamiento de equipo y bienes informáticos	64,718,735.2	78,441,676.6	13,722,941.4
33104	Otras asesorías para la operación de programas	748,340.0	787,384.6	39,044.6
33604	Impresión y elaboración de material informativo derivado de la operación y administración de las dependencias y entidades	25,739.4	262,197.5	236,458.1
35101	Mantenimiento y conservación de inmuebles para la prestación de servicios administrativos	6,469,751.4	6,568,089.1	98,337.6
35201	Mantenimiento y conservación de mobiliario y equipo de administración	4,245,434.2	6,126,454.6	1,881,020.4
37104	Pasajes aéreos nacionales para servidores públicos de mando en el desempeño de comisiones y funciones oficiales	228,663.5	377,142.7	148,479.3

CUENTA PÚBLICA 2023

PARTIDA	DESCRIPCION	ANUAL PAGADO		VARIACIÓN
		2022	2023	
37204	Pasajes terrestres nacionales para servidores públicos de mando en el desempeño de comisiones y funciones oficiales	465,324.3	487,444.0	22,119.7
37504	Viáticos nacionales para servidores públicos en el desempeño de funciones oficiales	1,265,021.8	1,312,793.0	47,771.3
38401	Exposiciones	102,100.0	0.0	-102,100.0
TOTAL CAPITULO 3000		208,243,867.5	238,303,697.9	30,059,830.4
TOTAL GENERAL		272,372,551.1	326,350,563.5	53,978,012.4

Las variaciones se deben a:

- **Materiales y Suministros.-** El aumento en los gastos de este rubro respecto al año anterior es de 23,918,182.0 pesos, lo que representa un incremento del 37.3%. Este aumento se atribuye principalmente a la adquisición de tóner, un gasto que no estaba contemplado en el arrendamiento de equipos de impresión.
- **Servicios Generales.-** Se observa una variación al alza de 30,059,830.4 pesos, equivalente a un incremento del 14.4%. Este aumento se justifica por el pago del servicio de correo, el cual anteriormente se deducía de los ingresos. Además, se registra un incremento en los gastos asociados al centro de datos, impulsado por el aumento de los precios y el arrendamiento de equipos informáticos, derivado del pago de pasivos del año 2022.

El Organismo remitirá al Comité de Evaluación y a la Cámara de Diputados el informe señalado en el Artículo 7 de la LFAR, que debe ser congruente con los resultados que se hayan presentado en la Cuenta Pública.

NOTA 9.- CONCILIACIÓN GLOBAL ENTRE CIFRAS FINANCIERAS Y PRESUPUESTALES

El Organismo elabora las conciliaciones entre sus registros contables y presupuestales que corresponden a los ingresos presupuestarios y contables, y los egresos presupuestarios y los gastos contables, por lo que acorde a los resultados obtenidos se aprecia que las partidas de discrepancia se refieren a lo siguiente:

INGRESOS

- **Ingresos Contables No Presupuestarios.-** Las principales variaciones son las diferencias por tipo de cambio a favor, la regularización de laudos de ejercicios anteriores y la facturación de años anteriores cancelada.
- **Ingresos Presupuestarios No Contables.-** Las principales diferencias son los ingresos propios devengados no cobrados, las facturas cobradas que corresponden a años anteriores y las recuperaciones.

CUENTA PÚBLICA 2023

CONCILIACIÓN DE INGRESOS CONTABLES Y PRESUPUESTALES 2023

(Pesos)

	Denominación	Subtotal	Total
1.	Total de Ingresos Presupuestarios		5,451,445,680.3
2.	Más Ingresos Contables No Presupuestarios		151,569,565.4
2.1	Ingresos Financieros		84,768,811.0
2.1.1	Diferencias por tipo de cambio a favor	83,534,391.7	
2.1.2	Intereses ganados de valores, créditos, bonos	1,234,419.3	
2.2	Incremento por Variación de Inventarios		1,137,784.7
2.3	Disminución del Exceso de Estimaciones por Pérdida o Deterioro u Obsolescencia		-
2.4	Disminución del Exceso de Provisiones		-
2.5	Otros Ingresos y Beneficios Varios		27,275,008.2
2.5.1	Aportaciones por uso de infraestructura	870,331.0	
2.5.2	Venta de chatarra	531,712.4	
2.5.3	Venta de bases para licitaciones	134,063.8	
2.5.4	Diferencias menores en caja	43,057.1	
2.5.5	Siniestros	65.0	
2.5.6	Penalizaciones	2,825.3	
2.5.7	Indemnización por perdida de piezas postales	21,177.2	
2.5.8	Utilidad en venta de activo fijo	3,210,524.0	
2.5.9	Indemnización por cheques devueltos	3,000.0	
2.5.10	Comisiones de seguro	1,658,994.1	
2.5.11	Pasivos varios no reclamados	92,682.1	
2.5.12	Recuperaciones	8,059,266.7	
2.5.13	Operaciones con terceros	1,404.8	
2.5.14	Productos promocionales	20,245.0	
2.5.15	Regularización de laudos de ejercicios anteriores	9,132,631.8	
2.5.16	TIEV	3,493,022.1	
2.5.17	Diferencias menores en depósitos y cheques	5.9	
2.6	Otros Ingresos Contables No Presupuestarios		38,387,961.5
2.6.1	Cancelación de facturas de años anteriores	38,387,961.5	
3.	Menos Ingresos Presupuestarios No Contables		156,377,657.8
3.1	Aprovechamientos Patrimoniales		-
3.2	Ingresos Derivados de Financiamientos		-
3.3	Otros Ingresos Presupuestarios No Contables		156,377,657.8
3.3.1	Aportaciones por uso de infraestructura	870,331.0	
3.3.2	Venta de chatarra	531,712.4	
3.3.3	Venta de bases para licitaciones	134,063.8	
3.3.4	Diferencias menores en caja	43,057.1	
3.3.5	Siniestros	65.0	
3.3.6	Penalizaciones	2,825.3	

CUENTA PÚBLICA 2023

Denominación	Subtotal	Total
3.3.7 Indemnización por pérdida de piezas postales	21,177.2	
3.3.8 Utilidad en venta de activo fijo	3,210,524.0	
3.3.9 Indemnización por cheques devueltos	3,000.0	
3.3.10 Comisiones de seguro	1,658,994.1	
3.3.11 Pasivos varios no reclamados	92,682.1	
3.3.12 Recuperaciones	8,059,266.7	
3.3.13 Operaciones con terceros	1,404.8	
3.3.14 Productos promocionales	20,245.0	
3.3.15 Diferencias menores en depósitos y cheques	5.9	
3.3.16 Ingresos Devengados no cobrados	103,190,803.0	
3.3.17 Productos financieros	1,234,419.3	
3.3.18 Facturas cobradas de años anteriores	37,303,081.1	
4. Total de Ingresos Contables		5,446,637,587.9

EGRESOS

- **Egresos Presupuestarios No Contables.-** Las variaciones más importantes se refieren a materiales de impresión, uniformes y las erogaciones por cuenta de terceros.
- **Egresos Contables No Presupuestarios.-** Las variaciones más importantes son las estimaciones, Depreciaciones, Deterioros, Obsolescencia y Amortizaciones, las diferencias por tipo de cambio negativas y laudos.

CONCILIACIÓN DE GASTOS CONTABLES Y PRESUPUESTALES 2023 (Pesos)

Denominación	Subtotal	Total
1. Total de Egresos Presupuestarios		5,188,321,788.1
2. Menos Egresos Presupuestarios No Contables		-10,347,265.4
2.1 Materias Primas y Materiales de Producción y Comercialización		0.0
2.2 Materiales y Suministros		35,732,180.4
2.2.1 Materiales y útiles de impresión y reproducción	23,193,537.7	
2.2.2 Material de limpieza	1,324,362.9	
2.2.3 Insumos textiles adquiridos como materia prima	642,220.0	
2.2.4 Vestuario y uniformes	10,556,986.5	
2.2.5 Refacciones y accesorios menores de equipo de transporte	15,073.3	
2.3 Mobiliario y Equipo de Administración		0.0
2.4 Mobiliario y Equipo Educativo y Recreativo		0.0
2.5 Equipo e Instrumental Médico y de Laboratorio		0.0
2.6 Vehículos y Equipo de Transporte		0.0

CUENTA PÚBLICA 2023

Denominación	Subtotal	Total
2.7 Equipo de Defensa y Seguridad		0.0
2.8 Maquinaria, Otros Equipos y Herramientas		0.0
2.9 Activos Biológicos		0.0
2.1 Bienes Inmuebles		0.0
2.11 Activos Intangibles		0.0
2.12 Obra Pública en Bienes de Dominio Público		0.0
2.13 Obra Pública en Bienes Propios		0.0
2.14 Acciones y Participaciones de Capital		0.0
2.15 Compra de Títulos y Valores		0.0
2.16 Concesión de Préstamos		0.0
2.17 Inversiones en Fideicomisos, Mandatos y Otros Análogos		0.0
2.18 Provisiones para Contingencias y Otras Erogaciones Especiales		0.0
2.19 Amortización de la Deuda Pública		0.0
2.2 Adeudos de Ejercicios Fiscales Anteriores (ADEFAS)		0.0
2.21 Otros Egresos Presupuestarios No Contables		-46,079,445.8
2.21.1 Antigüedad	65,462.9	
2.21.2 Aportaciones al ISSSTE	443,085.1	
2.21.3 Aportaciones al seguro de cesantía en edad avanzada y vejez	9,945,624.8	
2.21.4 Cuotas para el seguro de vida del personal civil	250,477.3	
2.21.5 Servicio de correos	8,548,976.2	
2.21.6 Arrendamiento de edificios y locales	97,866.0	
2.21.7 Fletes y maniobras	150.0	
2.21.8 Pasajes terrestres nacionales para servidores públicos de mando en el desempeño de comisiones y funciones oficiales	1,856.0	
2.21.9 Viáticos nacionales para servidores públicos en el desempeño de funciones oficiales	14,780.0	
2.21.10 Impuesto sobre nóminas	5,123,893.0	
2.21.11 Erogaciones por cuenta de terceros	-70,571,617.1	
3. Más Gastos Contables No Presupuestarios		203,610,182.7
3.1 Estimaciones, Depreciaciones, Deterioros, Obsolescencia y Amortizaciones		29,943,703.7
3.2 Provisiones		0.0
3.3 Disminución de Inventarios		25,269,207.5
3.4 Aumento por Insuficiencia de Estimaciones por Pérdida o Deterioro u Obsolescencia		0.0
3.5 Aumento por Insuficiencia de Provisiones		0.0
3.6 Otros Gastos		71,345,310.9
3.6.1 Pérdidas por responsabilidades	271,500.0	
3.6.2 Diferencias por tipo de cambio negativas	69,669,694.9	
3.6.3 Otros Gastos	1,404,116.1	
3.7 Otros Gastos Contables No Presupuestarios		77,051,960.6
3.7.1 Aportaciones al FOVISSSTE	1,510,381.8	
3.7.2 Aportaciones al Sistema de Ahorro para el Retiro	11,521,130.9	

CUENTA PÚBLICA 2023

Denominación	Subtotal	Total
3.7.3 Depósitos para el ahorro solidario	933,888.4	
3.7.4 Cuotas para el fondo de ahorro del personal civil	347.1	
3.7.5 Prestaciones establecidas por condiciones generales de trabajo o contratos colectivos de trabajo	1,221,241.1	
3.7.6 Otras prestaciones	5,114,677.3	
3.7.7 Materiales y útiles de oficina	421,016.0	
3.7.8 Materiales y útiles consumibles para el procesamiento en equipos y bienes informáticos	876,634.8	
3.7.9 Productos de cuero, piel, plástico y hule adquiridos como materia prima	874,949.7	
3.7.10 Artículos metálicos para la construcción	7,600.0	
3.7.11 Materiales complementarios	56.0	
3.7.12 Productos textiles	1,171,571.0	
3.7.13 Refacciones y accesorios menores de mobiliario y equipo de administración, educacional y recreativo	8,502.0	
3.7.14 Refacciones y accesorios para equipo de cómputo	109,719.2	
3.7.15 Impresiones de documentos oficiales para la prestación de servicios públicos, identificación, formatos administrativos y fiscales, formas valoradas, certificados y títulos	6,574,580.7	
3.7.16 Servicios bancarios y financieros	136,710.5	
3.7.17 Otros impuestos y derechos	808,420.4	
3.7.18 Erogaciones por resoluciones por autoridad competente	43,972,888.2	
3.7.19 Penas, multas, accesorios y actualizaciones	1,787,645.6	
4. Total de Gastos Contables		5,402,279,236.2

NOTA 10.- SISTEMA INTEGRAL DE INFORMACIÓN (SII)

En lo que respecta a las disposiciones establecidas en el Artículo 108 de la LFPRH y los Artículos 298 y 299 de su Reglamento, que se refieren al sistema integral de información de los ingresos y gasto público, el organismo cumplió con los formatos que tiene como obligación de enviar al Comité Técnico de Información, siendo estos los siguientes:

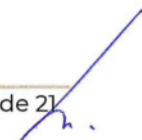

FORMATOS DEL SISTEMA INTEGRAL DE INFORMACIÓN DE LOS INGRESOS Y GASTO PUBLICO

Formato
111 Flujo de Efectivo Original
112 Flujo de Efectivo Observado
114 Flujo de Efectivo Ejercicios Anteriores
115 Explicaciones a las variaciones en el flujo de efectivo, del mes contra programa original
116 Explicaciones a las variaciones en el flujo de efectivo, del mes contra programa modificado
117 Explicaciones a las variaciones en el flujo de efectivo, del mes contra el año anterior
118 Explicaciones a las variaciones en el flujo de efectivo, acumulado al mes contra programa original
119 Explicaciones a las variaciones en el flujo de efectivo, acumulado al mes contra programa modificado
161 Detalle de los Ingresos del Sector Paraestatal No Financiero. Original
162 Detalle de los Ingresos del Sector Paraestatal No Financiero. Recaudado

CUENTA PÚBLICA 2023

Formato	
163	Detalle de los Ingresos del Sector Paraestatal No Financiero. Modificado
164	Detalle de los Ingresos del Sector Paraestatal No Financiero. Devengado
165	Detalle de los Ingresos del SPNF recaudado de ejercicios anteriores
221	Saldos en instituciones financieras de las disponibilidades y activos financieros - Paraestatales no financieras
222	Saldos contables de disponibilidades y activos financieros - Paraestatales no financieras
316	Análisis Programático Funcional, Pagado
318	Gasto comprometido del Sector Paraestatal no Financiero
319	Gasto devengado del Sector Paraestatal no Financiero
511	Personal ocupado y pago de sueldos y salarios en la Administración Pública Federal. Programa original
512	Personal ocupado y pago de sueldos y salarios en la Administración Pública Federal. Observado
513	Personal ocupado y pago de sueldos y salarios en la Administración Pública Federal. Programa modificado
811	Producción de Bienes y Servicios, Programa Original
812	Producción de Bienes y Servicios, Observado
813	Producción de Bienes y Servicios, Programa Modificado
821	Venta de Bienes y Servicios Programa Original
822	Venta de Bienes y Servicios Programa Observado
823	Venta de Bienes y Servicios Programa Modificado
911	Estado de situación financiera
912	Estado de resultados
913	Estado de origen y aplicación de recursos
982	Situación Financiera y Estado de Resultados (Balanza de Comprobación)
1110	Explicaciones a las variaciones en el flujo de efectivo, acumulado al mes contra año anterior
1111	Flujo de Efectivo Modificado
1112	Flujo financiero devengado
1120	Estadísticas por Acción de Compra
1154	Programa Anual de Capacitación (PAC)
1155	Horas de Capacitación
1157	Explicaciones a las variaciones de las acciones y resultados de Capacitación
1158	Partidas específicas para capacitación
1159	Seguimiento del Programa Anual de Capacitación
3110	Gasto Comprometido del Sector Paraestatal no Financiero, Inicial
3111	Análisis programático funcional del gasto del SPNF, pagado de ejercicios anteriores

El Organismo remitirá al SII la información definitiva de acuerdo con lo señalado en el Artículo 299 del Reglamento de la LFPRH, lo que debe ser congruente con los resultados que se hayan presentado en la Cuenta Pública.



NOTA 11.- TESORERÍA DE LA FEDERACIÓN (TESOFE)

Al 31 de diciembre de 2023, no se realizaron reintegros por recursos no devengados, ya que todo fue regularizado en el sistema MAPE y se tomó en consideración como una disminución de los techos presupuestales.

NOTA 12.- CUENTA DE LA HACIENDA PÚBLICA FEDERAL 2023 Y SU CONGRUENCIA CON LOS ESTADOS ANALÍTICOS DE INGRESOS PRESUPUESTALES Y DEL EJERCICIO PRESUPUESTAL DEL GASTO

Las cifras presentadas en la Cuenta Pública del ejercicio 2023, coinciden en su totalidad con las cifras que se presentan tanto en el Estado Analítico de Ingresos Presupuestales como en el Estado del Ejercicio Presupuestal del Gasto al 31 de diciembre del 2023.

Acorde al cumplimiento de las disposiciones contenidas en los Lineamientos para la Integración de la Cuenta Pública 2023 emitidos por la SHCP a través de la UCG de la Subsecretaría de Egresos mediante Oficio 412/UCG/2024/004 de fecha 24 de enero de 2023 y conforme al calendario establecido en dicho ordenamiento, los Estados e Información Financiera Presupuestaria del SEPOMEX, fueron emitidos a través del Sistema para la Integración de la Cuenta Pública (SICP) habilitando por la SHCP, e integrados con base en los registros presupuestales que corresponden al período comprendido del 1 de enero al 31 de diciembre de 2023, que se encuentran contenidos en el sistema informático de registro contable presupuestal denominado SARGOF a través del cual SEPOMEX aplica los egresos en forma simultánea en los registros contables y presupuestales de acuerdo con la naturaleza del gasto.

Por lo anterior, se autorizan para la conclusión de su trámite el día 13 de marzo de 2023, por el Mtro. Rafael Freyre Martínez, Director Corporativo de Administración y Finanzas, los Estados e Información Presupuestaria del SEPOMEX y las presentes notas que forman parte integral de los mismos, en apego a las facultades que le otorgan los artículos 15 fracciones XVI y XIX; y 20 fracciones V y XII, del Estatuto Orgánico Vigente.

Integró

L.A. Ana Lucía Ríos González
Gerente de Presupuesto

Vo.Bo.

C. Olga Lidia Pineda Rebollar
Subdirectora de Finanzas

Autorizó

Mtro. Rafael Freyre Martínez
Director Corporativo de Administración y Finanzas