

# **LOTERÍA NACIONAL**

**INFORME DE LOS AUDITORES INDEPENDIENTES  
Y ESTADOS FINANCIEROS  
AL 31 DE DICIEMBRE DE 2023 Y 2022**

**LOTERÍA NACIONAL**  
**INFORME DE LOS AUDITORES INDEPENDIENTES**  
**Y ESTADOS FINANCIEROS**  
**AL 31 DE DICIEMBRE DE 2023 Y 2022**

Í N D I C E

Informe de los auditores independientes

**Estados financieros auditados:**

Estados de actividades

Estados de situación financiera

Estados de cambio en la situación financiera

Estados de variaciones en la hacienda pública

Estados analíticos del activo

Estados analíticos de la deuda y otros pasivos

Estados de flujos de efectivo

Conciliación Contable Presupuestaria

Patrimonio del Ente Público del Sector Paraestatal

Informe de pasivos contingentes

Notas a los estados financieros

**Informe de los Auditores Independientes**

A la Secretaría de la Función Pública  
Al H. Consejo Directivo de la Lotería Nacional

**Oficina Ciudad de México**  
Av. Miguel Cervantes Saavedra  
No. 193, Piso 7-702  
Col. Granada, 11520,  
Miguel Hidalgo, Ciudad de México  
Tel. +52 (55) 5344 5413

www.crowe.mx

**Opinión con salvedades**

Hemos auditado los estados financieros adjuntos de **Lotería Nacional**, Organismo Público Descentralizado integrante del Sector Paraestatal de la Administración Pública Federal (la Entidad), que comprenden el estado de situación financiera, el estado analítico del activo y el estado analítico de la deuda y otros pasivos al 31 de diciembre de 2023, y el estado de actividades, el estado de variaciones en el patrimonio, el estado de flujos de efectivo y el estado de cambios en la situación financiera, correspondientes al año terminado en dicha fecha, así como las notas explicativas a los estados financieros que incluyen un resumen de las políticas contables significativas.

En mi opinión, excepto por los efectos de las cuestiones que se incluyen en la sección *Fundamento de la opinión con salvedades* de nuestro informe, los estados financieros adjuntos que se describen en el párrafo anterior, están preparados en todos los aspectos materiales, de conformidad con las disposiciones en materia de información financiera que se indican en la Nota 4 a los estados financieros que se acompañan y que están establecidas en la Ley General de Contabilidad Gubernamental.

**Fundamento de la opinión con salvedades**

1. Al 31 de diciembre de 2023, las conciliaciones bancarias de la Entidad incluyen un número muy significativo de partidas en conciliación, se advierten diferencias importantes entre los saldos en contabilidad de las cuentas bancarias y los saldos reportados en los estados de cuenta emitidos por los bancos, además existen partidas en conciliación con una antigüedad muy relevante (mayor a un año). A la fecha de emisión de nuestro informe de auditoría, no nos fueron proporcionadas las conciliaciones bancarias más recientes, a fin de que pudiéramos evaluar si las partidas pendientes de conciliar al cierre de 2023 ya fueron conciliadas y, en su caso, fueran reconocidos los efectos correspondientes en la contabilidad. La problemática descrita genera incertidumbre material en cuanto a la razonabilidad del saldo del efectivo y equivalentes y de diferentes cuentas y rubros de los estados financieros al 31 de diciembre de 2023.
2. El Sistema de Contabilidad con el que cuenta la Entidad, requiere de la implementación de algunos de los elementos que considera la Ley de Contabilidad Gubernamental y los Documentos emitidos por el Consejo de Armonización Contable, como lo prevé la normatividad, que le permita generar información financiera en tiempo real, de manera confiable y oportuna, incluso la generación de estados financieros y balanzas de comprobación de manera automática y periódica; ya que actualmente se generan de manera manual a través de formatos en "Excel", lo cual incrementa la posibilidad de errores materiales en dicha información, además de que se incurre en cargas de trabajo y tiempos excesivos para su obtención.
3. Al 31 de diciembre de 2023 la Entidad tiene una cuenta por cobrar a cargo de Accendo Banco, S.A. por un monto de \$51,284,300 que proviene de una inversión que en el pasado se realizó en ese banco. Dicha cuenta presenta indicios evidentes de deterioro, ya que se encuentra en litigio y existe incertidumbre material respecto a su recuperación, según confirmación de los abogados de la Entidad, por lo que a nuestro juicio debiera ser considerada dentro de la estimación para cuentas incobrables al 31 de diciembre de 2023. De haberse incrementado dicha estimación, el resultado del ejercicio se hubiera disminuido en la cantidad correspondiente.
4. Al 31 de diciembre de 2023 las cuentas por cobrar incluyen un monto de \$35,980,374 que corresponde al valor de bienes adjudicados por la Entidad provenientes de la recuperación de las cuentas por cobrar mencionadas; sin embargo, la Administración consideró que no tiene los elementos suficientes a su alcance para hacer la reclasificación correspondiente, por lo que a la fecha de emisión de nuestro informe de auditoría, se están haciendo los análisis necesarios para corregir la presentación de los bienes adjudicados referidos.



Como parte de nuestro examen a los estados financieros de 2023 y por el año terminado en esa fecha:

Hemos llevado a cabo nuestra auditoría de conformidad con las Normas Internacionales de Auditoría. Nuestras responsabilidades, de acuerdo con estas normas, se describen con más detalle en la sección "Responsabilidades del auditor para la auditoría de los estados financieros" de nuestro informe. Somos independientes de la entidad de conformidad con el Código de Ética Profesional del Instituto Mexicano de Contadores Públicos, A.C., junto con los requerimientos de ética que son aplicables a nuestras auditorías de los estados financieros en México, y hemos cumplido con las demás responsabilidades de ética de conformidad con esos requerimientos y con el Código de Ética Profesional. Consideramos que la evidencia de auditoría que hemos obtenido proporciona una base suficiente y apropiada para nuestra opinión con salvedades.

### ***Párrafos de énfasis***

#### ***1. Base de preparación contable y utilización de este informe***

Llamamos la atención sobre la Nota 4 a los estados financieros adjuntos en la que se describen las bases contables utilizadas para la preparación de los mismos. Dichos estados financieros fueron preparados para cumplir con los requerimientos normativos gubernamentales a que está sujeta la entidad y para ser integrados en el Reporte de la Cuenta Pública Federal, los cuales están presentados en los formatos que para tal efecto fueron establecidos por la Unidad de Contabilidad Gubernamental de la Secretaría de Hacienda y Crédito Público; consecuentemente, éstos pueden no ser apropiados para otra finalidad. Nuestra opinión no se modifica por esta cuestión.

#### ***2. Corrección a los resultados de los ejercicios anteriores***

Durante el año 2023 la Entidad corrigió los resultados de ejercicios anteriores, debido a la cancelación de una cuenta por cobrar improcedente de \$60,640,721, entre las entidades fusionante y fusionada al 30 de junio de 2022. El efecto correspondiente generó una disminución en el patrimonio de la Entidad por dicho monto.

### ***Otras cuestiones***

Los estados financieros al 31 de diciembre de 2022 que se presentan únicamente para efectos comparativos, fueron examinados por otros auditores externos independientes, quienes con fecha 24 de marzo de 2023 emitieron su informe de auditoría con salvedad, debido a que nos les fueron proporcionadas la totalidad de las conciliaciones bancarias al 31 de diciembre de 2022.

### ***Responsabilidades de la administración y de los encargados del gobierno de la entidad sobre los estados financieros***

La administración es responsable de la preparación de los estados financieros adjuntos de conformidad con las disposiciones en materia de información financiera establecidas en la Ley General de Contabilidad Gubernamental que se describen en la Nota 4 a dichos estados financieros, y del control interno que la administración consideró necesario para permitir la preparación de estados financieros libres de incorrección material debida a fraude o error.

En la preparación de los estados financieros, la administración es responsable de la valoración de la capacidad de la Entidad para continuar operando como una entidad en funcionamiento, revelando, en su caso, las cuestiones relativas a la entidad en funcionamiento y utilizando las bases contables aplicables a una entidad en funcionamiento, a menos que la administración tenga la intención de liquidar la entidad o cesar sus operaciones, o bien no exista una alternativa realista

Los encargados del gobierno de la entidad son responsables de la supervisión del proceso de información financiera de la Entidad.



### **Responsabilidades del auditor sobre la auditoría de los estados financieros**

Nuestros objetivos son obtener una seguridad razonable sobre de que los estados financieros, en su conjunto, se encuentran libres de incorrección material, debido a fraude o error, y emitir un informe de auditoría que contiene nuestra opinión. Seguridad razonable es un alto nivel de seguridad, pero no es una garantía, de que una auditoría realizada de conformidad con las Normas Internacionales de Auditoría siempre detecte una incorrección material cuando existe. Las incorrecciones pueden deberse a fraude o error y son consideradas materiales si individualmente, o en su conjunto, puede preverse razonablemente que influyan en las decisiones económicas que los usuarios hacen basándose en los estados financieros.

Como parte de una auditoría de conformidad con las Normas Internacionales de Auditoría, aplicamos nuestro juicio profesional y mantenemos una actitud de escepticismo profesional durante toda la auditoría. También:

- Identificamos y evaluamos los riesgos de incorrección material en los estados financieros, debida a fraude o error, diseñamos y aplicamos los procedimientos de auditoría para responder a esos riesgos y obtener evidencia de auditoría suficiente y apropiada para obtener una base para nuestra opinión. El riesgo de no detectar una incorrección material debida a fraude es mayor que en el caso de una incorrección material, ya que el fraude puede implicar colusión, falsificación, manifestaciones intencionalmente erróneas, omisiones intencionales o la anulación del control interno.
- Obtenemos conocimiento del control interno importante para la auditoría con el fin de diseñar los procedimientos de auditoría que consideramos adecuados en las circunstancias, y no con la finalidad de expresar una opinión sobre la eficacia del control interno de la entidad.
- Evaluamos lo apropiado de las políticas contables utilizadas y la razonabilidad de las estimaciones contables, así como las revelaciones hechas por la administración de la entidad.
- Concluimos sobre lo apropiado del uso de la administración de las bases contables aplicables a una entidad en funcionamiento y, con base en la evidencia de auditoría obtenida, concluimos sobre si existe o no una incertidumbre importante relacionada con eventos o con condiciones que pueden originar dudas significativas sobre la capacidad de la entidad para continuar como entidad en funcionamiento. Si concluimos que existe una incertidumbre importante, se nos requiere que llamemos la atención en nuestro informe de auditoría sobre la correspondiente información revelada en los estados financieros o, si dicha revelación es insuficiente, que expresemos una opinión modificada. Nuestras conclusiones se basan en la evidencia de auditoría obtenida hasta la fecha de nuestro informe. Sin embargo, hechos o condiciones futuros pueden ser causa de que la entidad deje de ser una entidad en funcionamiento.

Nos comunicamos con los responsables del gobierno de la entidad en relación, entre otras cuestiones, con el alcance planeado y el momento de realización de la auditoría y los hallazgos importantes de la auditoría, así como cualquier deficiencia significativa en el control interno que identificamos durante nuestra auditoría.

**Gossler, S.C.**  
**Miembro de Crowe Global**

Fernando Baza Herrera  
Socio

Ciudad de México, Méx.  
Marzo 18, 2024

# Cuenta Pública 2023

CUENTA PÚBLICA 2023  
ESTADO DE ACTIVIDADES  
DEL 1o. DE ENERO AL 31 DE DICIEMBRE DE 2023 y 2022  
(PESOS)

Ente Público	Lotería Nacional	
Concepto	2023	2022
<b>INGRESOS Y OTROS BENEFICIOS</b>		
<b>Ingresos de la Gestión</b>	<b>16,992,641,748</b>	<b>13,868,001,431</b>
Impuestos	0	0
Cuotas y Aportaciones de Seguridad Social	0	0
Contribuciones de Mejoras	0	0
Derechos	0	0
Productos	0	0
Aprovechamientos	0	0
Ingresos por Venta de Bienes y Prestación de Servicios	16,992,641,748	13,868,001,431
<b>Participaciones, Aportaciones, Convenios, Incentivos Derivados de la Colaboración Fiscal, Fondos Distintos de Aportaciones, Transferencias, Asignaciones, Subsidios y Subvenciones, y Pensiones y Jubilaciones</b>	<b>0</b>	<b>0</b>
Participaciones, Aportaciones, Convenios, Incentivos Derivados de la Colaboración Fiscal y Fondos Distintos de Aportaciones	0	0
Transferencias, Asignaciones, Subsidios y Subvenciones, y Pensiones y Jubilaciones	0	0
<b>Otros Ingresos y Beneficios</b>	<b>290,677,798</b>	<b>445,056,547</b>
Ingresos Financieros	283,209,458	166,290,891
Incremento por Variación de Inventarios	0	0
Disminución del Exceso de Estimaciones por Pérdida o Deterioro u Obsolescencia	0	0
Disminución del Exceso de Provisiones	0	0
Otros Ingresos y Beneficios Varios	7,468,340	278,765,656
<b>Total de Ingresos y Otros Beneficios</b>	<b>17,283,319,546</b>	<b>14,313,057,978</b>
<b>GASTOS Y OTRAS PÉRDIDAS</b>		
<b>Gastos de Funcionamiento</b>	<b>3,925,891,325</b>	<b>3,637,915,915</b>
Servicios Personales	476,011,480	295,357,740
Materiales y Suministros	12,237,252	8,677,016
Servicios Generales	3,437,642,593	3,333,881,159
<b>Transferencia, Asignaciones, Subsidios y Otras Ayudas</b>	<b>349,123,981</b>	<b>178,838,303</b>
Transferencias Internas y Asignaciones al Sector Público	0	0
Transferencias al Resto del Sector Público	0	0
Subsidios y Subvenciones	0	0
Ayudas Sociales	349,123,981	178,838,303
Pensiones y Jubilaciones	0	0
Transferencias a Fideicomisos, Mandatos y Contratos Análogos	0	0
Transferencias a la Seguridad Social	0	0
Donativos	0	0
Transferencias al Exterior	0	0
<b>Participaciones y Aportaciones</b>	<b>935,615,833</b>	<b>922,100,367</b>
Participaciones	935,615,833	922,100,367
Aportaciones	0	0
Convenios	0	0
<b>Intereses, Comisiones y Otros Gastos de la Deuda Pública</b>	<b>0</b>	<b>0</b>
Intereses de la Deuda Pública	0	0
Comisiones de la Deuda Pública	0	0
Gastos de la Deuda Pública	0	0
Costo por Coberturas	0	0
Apoyos Financieros	0	0
<b>Otros Gastos y Pérdidas Extraordinarias</b>	<b>12,072,688,407</b>	<b>9,574,203,393</b>
Estimaciones, Depreciaciones, Deterioros, Obsolescencia y Amortizaciones	196,770,815	469,965,616
Provisiones	0	0
Disminución de Inventarios	0	0
Aumento por Insuficiencia de Estimaciones por Pérdida o Deterioro u Obsolescencia	0	0
Aumento por Insuficiencia de Provisiones	0	0
Otros gastos	11,875,917,592	9,104,237,777
<b>Inversión Pública</b>	<b>0</b>	<b>0</b>
Inversión Pública no Capitalizable	0	0
<b>Total de Gastos y Otras Pérdidas</b>	<b>17,283,319,546</b>	<b>14,313,057,978</b>
<b>Resultados del Ejercicio (Ahorro/Desahorro)</b>	<b>0</b>	<b>0</b>

Bajo protesta de decir verdad declaramos que los Estados Financieros y sus Notas son razonablemente correctos y son responsabilidad del emisor.

Autorizó: L. C. GABRIEL RAMÍREZ GARCÍA VÉLEZ  
DIRECTOR DE FINANZAS

Elaboró: L. C. JOSÉ ANTONIO ESPINOSA MORENO  
GERENTE DE CONTROL PRESUPUESTAL Y CONTABILIDAD



# Cuenta Pública 2023

CUENTA PÚBLICA 2023  
ESTADO DE SITUACIÓN FINANCIERA  
AL 31 DE DICIEMBRE DE 2023 Y 2022  
(PESOS)

Ente Público:	Concepto:	2023	2022
Lotería Nacional	Solista		
<b>ACTIVO</b>			
<b>Activo Circulante</b>			
Efectivo y Equivalentes	3,733,100,996	1,032,511,603	870,733,981
Derechos a Recibir Efectivo o Equivalentes	998,669,849	0	0
Derechos a Recibir Bienes o Servicios	0	0	0
Inventarios	0	0	0
Almacenes	6,552,514	0	0
Estimación por Pérdida o Deterioro de Activos Circulantes	-50,728,721	0	0
Otros Activos Circulantes	12,170,717	0	0
<b>Total de Activos Circulantes</b>	<b>4,199,765,355</b>	<b>1,032,511,603</b>	<b>870,733,981</b>
<b>Activo No Circulante</b>			
Inversiones Financieras a Largo Plazo	0	0	0
Derechos a Recibir Efectivo o Equivalentes a Largo Plazo	0	0	0
Bienes Inmuebles, Infraestructura y Construcciones en Proceso	1,385,585,930	0	0
Bienes Muebles	680,128,389	0	0
Activos Intangibles	0	0	0
Depreciación, Deterioro y Amortización Acumulada de Bienes	-1,877,113,748	0	0
Activos Diferidos	0	0	0
Estimación por Pérdida o Deterioro de Activos no Circulantes	0	0	0
Otros Activos no Circulantes	4,757,543	587,026,873	446,999,897
<b>Total de Activos No Circulantes</b>	<b>4,757,543</b>	<b>587,026,873</b>	<b>446,999,897</b>
<b>Total de Activos No Circulantes</b>	<b>193,358,114</b>	<b>3,890,672,739</b>	<b>3,603,965,775</b>
<b>Total del Activo</b>	<b>4,393,123,469</b>	<b>4,393,123,469</b>	<b>4,132,481,027</b>
<b>HACIENDA PÚBLICA/ PATRIMONIO</b>			
Hacienda Pública/Patrimonio Contribuido			
Aportaciones	1,087,183,537	1,087,183,537	1,147,824,258
Donaciones de Capital	1,115,575,380	1,115,575,380	1,115,575,380
Actualización de la Hacienda Pública / Patrimonio	-28,391,843	-28,391,843	32,248,878
Hacienda Pública/Patrimonio Generado	308,811,019	0	0
Resultados del Ejercicio (Ahorro/Desahorro)	0	0	274,234,820
Resultados de Ejercicios Anteriores	171,640,371	171,640,371	137,064,172
Revalúos	137,170,648	137,170,648	137,170,648
Reservas	0	0	0
Rectificaciones de Resultados de Ejercicios Anteriores	0	0	0
Exceso o Insuficiencia en la Actualización de la Hacienda Pública/Patrimonio	-893,543,826	-893,543,826	-893,543,826
Resultado por Posición Monetaria	0	0	0
Resultado por Tenencia de Activos no Monetarios	-893,543,826	-893,543,826	-893,543,826
<b>Total Hacienda Pública/ Patrimonio</b>	<b>502,450,730</b>	<b>502,450,730</b>	<b>528,515,252</b>
<b>Total del Pasivo y Hacienda Pública/Patrimonio</b>	<b>4,393,123,469</b>	<b>4,393,123,469</b>	<b>4,132,481,027</b>

Bajo protesta de decir verdad declaramos que los Estados Financieros y sus Notas son razonablemente correctos y son responsabilidad de emitir.

Autorizo:  
ANABEL RAMÓN GARCÍA VENCES  
DIRECTORA GENERAL DE FINANZAS

EDITH L.C. DE LOS RÍOS  
COMISARÍA GENERAL DE CONTROL PRESUPUESTAL Y CONTABILIDAD



# Cuenta Pública 2023

CUENTA PÚBLICA 2023  
ESTADO DE CAMBIOS EN LA SITUACIÓN FINANCIERA  
DEL 1o. DE ENERO AL 31 DE DICIEMBRE DE 2023  
(PESOS)

Ente Público:

Lotería Nacional

Concepto	Origen	Aplicación
<b>ACTIVO</b>	<b>155,237,003</b>	<b>415,879,445</b>
<b>Activo Circulante</b>	<b>146,583,714</b>	<b>415,879,445</b>
Efectivo y Equivalentes	0	414,614,964
Derechos a Recibir Efectivo o Equivalentes	90,623,585	0
Derechos a Recibir Bienes o Servicios	0	0
Inventarios	0	0
Almacenes	0	1,264,481
Estimación por Pérdida o Deterioro de Activos Circulantes	55,960,129	0
Otros Activos Circulantes	0	0
<b>Activo No Circulante</b>	<b>8,653,289</b>	<b>0</b>
Inversiones Financieras a Largo Plazo	0	0
Derechos a Recibir Efectivo o Equivalentes a Largo Plazo	0	0
Bienes Inmuebles, Infraestructura y Construcciones en Proceso	0	0
Bienes Muebles	0	0
Activos Intangibles	0	0
Depreciación, Deterioro y Amortización Acumulada de Bienes	8,653,289	0
Activos Diferidos	0	0
Estimación por Pérdida o Deterioro de Activos no Circulantes	0	0
Otros Activos no Circulantes	0	0
<b>PASIVO</b>	<b>375,910,408</b>	<b>89,203,444</b>
<b>Pasivo Circulante</b>	<b>235,883,432</b>	<b>89,203,444</b>
Cuentas por Pagar a Corto Plazo	161,777,622	0
Documentos por Pagar a Corto Plazo	0	0
Porción a Corto Plazo de la Deuda Pública a Largo Plazo	0	0
Títulos y Valores a Corto Plazo	0	0
Pasivos Diferidos a Corto Plazo	0	0
Fondos y Bienes de Terceros en Garantía y/o Administración a Corto Plazo	0	0
Provisiones a Corto Plazo	74,105,810	0
Otros Pasivos a Corto Plazo	0	89,203,444
<b>Pasivo No Circulante</b>	<b>140,026,976</b>	<b>0</b>
Cuentas por Pagar a Largo Plazo	0	0
Documentos por Pagar a Largo Plazo	0	0
Deuda Pública a Largo Plazo	0	0
Pasivos Diferidos a Largo Plazo	0	0
Fondos y Bienes de Terceros en Garantía y/o en Administración a Largo Plazo	0	0
Provisiones a Largo Plazo	140,026,976	0
<b>HACIENDA PÚBLICA/ PATRIMONIO</b>	<b>34,576,199</b>	<b>60,640,721</b>
<b>Hacienda Pública/Patrimonio Contribuido</b>	<b>0</b>	<b>60,640,721</b>
Aportaciones	0	0
Donaciones de Capital	0	60,640,721
Actualización de la Hacienda Pública / Patrimonio	0	0
<b>Hacienda Pública/Patrimonio Generado</b>	<b>34,576,199</b>	<b>0</b>
Resultados del Ejercicio (Ahorro/Desahorro)	0	0
Resultados de Ejercicios Anteriores	34,576,199	0
Revalúos	0	0
Reservas	0	0
Rectificaciones de Resultados de Ejercicios Anteriores	0	0
<b>Exceso o Insuficiencia en la Actualización de la Hacienda Pública/Patrimonio</b>	<b>0</b>	<b>0</b>
Resultado por Posición Monetaria	0	0
Resultado por Tenencia de Activos no Monetarios	0	0

Bajo protesta de decir verdad, declaramos que los Estados Financieros y sus Notas son razonablemente correctos y son responsabilidad del emisor.

Autorizó: **GABRIEL RAMÓN GARCÍA VENCES**  
DIRECTOR DE FINANZAS

Elaboró: **JOSÉ ANTONIO ESPINOSA MORENO**  
GERENTE DE CONTROL PRESUPUESTAL Y CONTABILIDAD


# Cuenta Pública 2023

CUENTA PÚBLICA 2023  
ESTADO DE VARIACIÓN EN LA HACIENDA PÚBLICA  
DEL 1o. DE ENERO AL 31 DE DICIEMBRE DE 2023  
(PESOS)

Ente Público: Lotería Nacional

Concepto	Hacienda Pública/ Patrimonio Contribuido	Hacienda Pública/ Patrimonio Generado de Ejercicios Anteriores	Hacienda Pública/ Patrimonio Generado del Ejercicio	Exceso o Insuficiencia en la Actualización de la Hacienda Pública / Patrimonio	TOTAL
<b>Hacienda Pública / Patrimonio Contribuido Neto de 2022</b>	<b>1.147.824,258</b>				<b>1.147.824,258</b>
Aportaciones	1.115.575,380				1.115.575,380
Donaciones de Capital	32.248,878				32.248,878
Actualización de la Hacienda Pública / Patrimonio	0				0
<b>Hacienda Pública / Patrimonio Generado Neto de 2022</b>		<b>274.234,820</b>	0		<b>274.234,820</b>
Resultados del Ejercicio (Ahorro/Desahorro)		137.064,172	0		137.064,172
Revalúos		137.170,648			137.170,648
Reservas		0			0
Rectificaciones de Resultados de Ejercicios Anteriores		0			0
<b>Exceso o Insuficiencia en la Actualización de la Hacienda Pública / Patrimonio Neto de 2022</b>				<b>-893.543,826</b>	<b>-893.543,826</b>
Resultado por Posición Monetaria				-893.543,826	-893.543,826
Resultado por Tenencia de Activos no Monetarios				0	0
<b>Hacienda Pública / Patrimonio Neto Final de 2022</b>	<b>1.147.824,258</b>	<b>274.234,820</b>	0	<b>-893.543,826</b>	<b>528.515,252</b>
<b>Cambios en la Hacienda Pública / Patrimonio Contribuido Neto de 2023</b>	<b>-60.640,721</b>				<b>-60.640,721</b>
Aportaciones	0				0
Donaciones de Capital	-60.640,721				-60.640,721
Actualización de la Hacienda Pública/ Patrimonio	0				0
<b>Variaciones de la Hacienda Pública / Patrimonio Generado Neto de 2023</b>		<b>34.576,199</b>	0		<b>34.576,199</b>
Resultados del Ejercicio (Ahorro/Desahorro)		34.576,199	0		34.576,199
Revalúos		0			0
Reservas		0			0
Rectificaciones de Resultados de Ejercicios Anteriores		0			0
<b>Cambios en el Exceso o Insuficiencia en la Actualización de la Hacienda Pública / Patrimonio Neto de 2023</b>				<b>0</b>	<b>0</b>
Resultado por Posición Monetaria				0	0
Resultado por Tenencia de Activos no Monetarios				0	0
<b>Hacienda Pública / Patrimonio Neto Final de 2023</b>	<b>1.087.183,537</b>	<b>308.811,019</b>	0	<b>-893.543,826</b>	<b>502.450,730</b>

Bajo protesta de decir verdad declaramos que los Estados Financieros y sus Notas son razonablemente correctos y son responsabilidad del emisor.



Autorizó: L.A. GABRIEL RAMON GARCIA VENCES  
DIRECTOR DE FINANZAS

Elaboró: L.C. JOSE ANTONIO ESPINOSA MORENO  
GERENTE DE CONTROL PRESUPUESTAL Y CONTABILIDAD


# Cuenta Pública 2023

CUENTA PÚBLICA 2023  
ESTADO ANALÍTICO DEL ACTIVO  
DEL 1o. DE ENERO AL 31 DE DICIEMBRE DE 2023  
(PESOS)

Ente Público: Lotería Nacional

Concepto	Saldo Inicial	Cargos del Periodo	Abonos del Periodo	Saldo final	Variación del Periodo
<b>ACTIVO</b>	4,132,481,027	278,130,592,252	277,869,949,810	4,393,123,469	260,642,442
Activo Circulante	3,930,469,624	278,130,592,252	277,861,296,521	4,199,765,355	269,295,731
Efectivo y Equivalentes	3,318,486,032	252,476,438,867	252,061,823,903	3,733,100,996	414,614,964
Derechos a Recibir Efectivo o Equivalentes	1,089,293,434	25,643,341,439	25,733,965,024	998,669,849	-90,623,585
Derechos a Recibir Bienes o Servicios	0	0	0	0	0
Inventarios	0	0	0	0	0
Almacenes	5,288,033	10,811,946	9,547,465	6,552,514	1,264,481
Estimación por Pérdida o Deterioro de Activos Circulantes	-494,768,592	0	55,960,129	-550,728,721	-55,960,129
Otros Activos Circulantes	12,170,717	0	0	12,170,717	0
<b>Activo No Circulante</b>	202,011,403	0	8,653,289	193,358,114	-8,653,289
Inversiones Financieras a Largo Plazo	0	0	0	0	0
Derechos a Recibir Efectivo o Equivalentes a Largo Plazo	0	0	0	0	0
Bienes Inmuebles, Infraestructura y Construcciones en Proceso	1,385,585,930	0	0	1,385,585,930	0
Bienes Muebles	680,128,389	0	0	680,128,389	0
Activos Intangibles	0	0	0	0	0
Depreciación, Deterioro y Amortización Acumulada de Bienes	-1,868,460,459	0	8,653,289	-1,877,113,748	-8,653,289
Activos Diferidos	0	0	0	0	0
Estimación por Pérdida o Deterioro de Activos no Circulantes	0	0	0	0	0
Otros Activos no Circulantes	4,757,543	0	0	4,757,543	0

Bajo protesta de decir verdad declaramos que los Estados Financieros y sus Notas son razonablemente correctos y son responsabilidad del emisor.



Autorizó: L.A. GABRIEL ZAMÓN GARCÍA VENCES  
DIRECTOR DE FINANZAS

Elaboró: L.C. JOSÉ ANTONIO ESPINOSA MORENO  
GERENTE DE CONTROL PRESUPUESTAL Y CONTABILIDAD




# Cuenta Pública 2023


CUENTA PÚBLICA 2023  
 ESTADO ANALÍTICO DE LA DEUDA Y OTROS PASIVOS  
 DEL 1o. DE ENERO AL 31 DE DICIEMBRE DE 2023  
 (PESOS)

Ente Público: Lotería Nacional

Concepto	Moneda de Contratación	Institución o País Acreditador	Saldo Inicial del Periodo	Saldo Final del Periodo
<b>DEUDA PÚBLICA</b>				
<b>Corto Plazo</b>				
<b>Deuda Interna</b>				
Instituciones de Crédito			0	0
Títulos y Valores			0	0
Arrendamientos Financieros			0	0
<b>Deuda Externa</b>				
Organismos Financieros Internacionales			0	0
Deuda Bilateral			0	0
Títulos y Valores			0	0
Arrendamientos Financieros			0	0
<b>Subtotal Corto Plazo</b>			0	0
<b>Largo Plazo</b>				
<b>Deuda Interna</b>				
Instituciones de Crédito			0	0
Títulos y Valores			0	0
Arrendamientos Financieros			0	0
<b>Deuda Externa</b>				
Organismos Financieros Internacionales			0	0
Deuda Bilateral			0	0
Títulos y Valores			0	0
Arrendamientos Financieros			0	0
<b>Subtotal Largo Plazo</b>			0	0
<b>Otros Pasivos</b>				
<b>Total Deuda y Otros Pasivos</b>			3,603,965,775	3,890,672,739
			3,603,965,775	3,890,672,739

Bajo protesta de decir verdad declaramos que los Estados Financieros y sus Notas son razonablemente correctos y son responsabilidad del emisor.

  
 Autorizo: GABRIEL RAMON GARCIA VENCES  
 DIRECTOR DE FINANZAS

  
 Elaboró: L.C. JOSE ANTONIO ESPINOSA MORENO  
 GERENTE DE CONTROL PRESUPUESTAL Y CONTABILIDAD

# Cuenta Pública 2023

CUENTA PÚBLICA 2023  
ESTADO DE FLUJOS DE EFECTIVO  
DEL 1o. DE ENERO AL 31 DE DICIEMBRE DE 2023 Y 2022  
(PESOS)

Ente Público:	Lotería Nacional	
Concepto	2023	2022
<b>Flujos de Efectivo de las Actividades de Operación</b>		
<b>Origen</b>	<b>6,903,680,809</b>	<b>6,921,085,088</b>
Impuestos	0	0
Cuotas y Aportaciones de Seguridad Social	0	0
Contribuciones de Mejoras	0	0
Derechos	0	0
Productos	0	0
Aprovechamientos	0	0
Ingresos por Venta de Bienes y Prestación de Servicios	4,984,087,879	5,403,062,928
Participaciones, Aportaciones, Convenios, Incentivos Derivados de la Colaboración Fiscal y Fondos Distintos de Aportaciones	0	0
Transferencias, Asignaciones, Subsidios y Subvenciones, y Pensiones y Jubilaciones	0	0
Otros Orígenes de Operación	1,919,592,930	1,518,022,160
<b>Aplicación</b>	<b>6,489,065,845</b>	<b>5,293,968,599</b>
Servicios Personales	457,958,523	312,489,646
Materiales y Suministros	13,543,039	8,044,897
Servicios Generales	5,009,966,169	4,066,317,913
Transferencias Internas y Asignaciones al Sector Público	0	0
Transferencias al Resto del Sector Público	0	0
Subsidios y Subvenciones	0	0
Ayudas Sociales	349,828,392	178,080,423
Pensiones y Jubilaciones	0	0
Transferencias a Fideicomisos, Mandatos y Contratos Análogos	0	0
Transferencias a la Seguridad Social	0	0
Donativos	0	0
Transferencias al Exterior	0	0
Participaciones	657,769,722	729,035,720
Aportaciones	0	0
Convenios	0	0
Otras Aplicaciones de Operación	0	0
<b>Flujos Netos de Efectivo por Actividades de Operación</b>	<b>414,614,964</b>	<b>1,627,116,489</b>
<b>Flujos de Efectivo de las Actividades de Inversión</b>		
<b>Origen</b>	<b>0</b>	<b>0</b>
Bienes Inmuebles, Infraestructura y Construcciones en Proceso	0	0
Bienes Muebles	0	0
Otros Orígenes de Inversión	0	0
<b>Aplicación</b>	<b>0</b>	<b>21,779,704</b>
Bienes Inmuebles, Infraestructura y Construcciones en Proceso	0	4,002,000
Bienes Muebles	0	17,777,704
Otras Aplicaciones de Inversión	0	0
<b>Flujos Netos de Efectivo por Actividades de Inversión</b>	<b>0</b>	<b>-21,779,704</b>
<b>Flujo de Efectivo de las Actividades de Financiamiento</b>		
<b>Origen</b>	<b>0</b>	<b>0</b>
Endeudamiento Neto	0	0
Interno	0	0
Externo	0	0
Otros Orígenes de Financiamiento	0	0
<b>Aplicación</b>	<b>0</b>	<b>0</b>
Servicios de la Deuda	0	0
Interno	0	0
Externo	0	0
Otras Aplicaciones de Financiamiento	0	0
<b>Flujos netos de Efectivo por Actividades de Financiamiento</b>	<b>0</b>	<b>0</b>
<b>Incremento/Disminución Neta en el Efectivo y Equivalentes al Efectivo</b>	<b>414,614,964</b>	<b>1,605,336,785</b>
<b>Efectivo y Equivalentes al Efectivo al Inicio del Ejercicio</b>	<b>3,318,486,032</b>	<b>1,713,149,247</b>
<b>Efectivo y Equivalentes al Efectivo al Final del Ejercicio</b>	<b>3,733,100,996</b>	<b>3,318,486,032</b>

Bajo protesta de decir verdad declaramos que los Estados Financieros y sus Notas son razonablemente correctos y son responsabilidad del emisor.

Autorizó: **A. GABRIEL RAMÓN GARCÍA VENCES**  
DIRECTOR DE FINANZAS

Elaboró: **L.C. JOSÉ ANTONIO ESPINOSA MORENO**  
GERENTE DE CONTROL PRESUPUESTAL Y CONTABILIDAD

# Cuenta Pública 2023

CUENTA PÚBLICA 2023  
 CONCILIACIÓN CONTABLE - PRESUPUESTARIA  
 DEL 1o. DE ENERO AL 31 DE DICIEMBRE DE 2023  
 (PESOS)

Ente Público: Lotería Nacional

Concepto	2023
Conciliación entre los ingresos presupuestarios y contables	
<b>1. Total de Ingresos Presupuestarios</b>	<b>5,407,401,954</b>
<b>2. Más Ingresos Contables No Presupuestarios</b>	<b>11,875,917,592</b>
Ingresos financieros	283,209,458
Incremento por variación de inventarios	0
Disminución del exceso de estimaciones por pérdida o deterioro u obsolescencia	0
Disminución del exceso de provisiones	0
Otros ingresos y beneficios varios	0
Otros ingresos contables no presupuestarios	7,468,340
<b>3. Menos Ingresos Presupuestarios No Contables</b>	<b>11,585,239,794</b>
Aprovechamientos patrimoniales	0
Ingresos Derivados de Financiamientos	0
Otros ingresos presupuestarios no contables	0
<b>4. Total de Ingresos Contables (4 = 1 + 2 - 3)</b>	<b>17,283,319,546</b>
Conciliación entre los egresos presupuestarios y los gastos contables	
<b>1. Total de Egresos Presupuestarios</b>	<b>4,275,015,306</b>
<b>2. Menos Egresos Presupuestarios No Contables</b>	<b>0</b>
Materias primas y materiales de producción y comercialización	0
Materiales y suministros	0
Mobiliario y equipo de administración	0
Mobiliario y equipo educacional y recreativo	0
Equipo e instrumental médico y de laboratorio	0
Vehículos y equipo de transporte	0
Equipo de defensa y seguridad	0
Maquinaria, otros equipos y herramientas	0
Activos biológicos	0
Bienes inmuebles	0
Activos intangibles	0
Obra pública en bienes de dominio público	0
Obra pública en bienes propios	0
Acciones y participaciones de capital	0
Compra de títulos y valores	0
Concesión de préstamos	0



# Cuenta Pública 2023

CUENTA PÚBLICA 2023  
 CONCILIACIÓN CONTABLE - PRESUPUESTARIA  
 DEL 1o. DE ENERO AL 31 DE DICIEMBRE DE 2023  
 (PESOS)

Ente Público: Lotería Nacional

Concepto	2023
Inversiones en fideicomisos, mandatos y otros análogos	0
Provisiones para contingencias y otras erogaciones especiales	0
Amortización de la deuda pública	0
Adeudos de ejercicios fiscales anteriores (ADEFAS)	0
Otros egresos presupuestarios no contables	0
<b>3. Más Gastos Contables No Presupuestarios</b>	<b>13,008,304,240</b>
Estimaciones, depreciaciones, deterioros, obsolescencia y amortizaciones	196,770,815
Provisiones	0
Disminución de inventarios	0
Otros gastos	0
Inversión Pública no Capitalizable	12,811,533,425
Materiales y Suministro (consumo)	0
Otros gastos contables no presupuestarios	0
<b>4. Total de Gastos Contables (4 = 1 - 2 + 3)</b>	<b>17,283,319,546</b>

Bajo protesta de decir verdad declaramos que los Estados Financieros y sus Notas son razonablemente correctos y son responsabilidad del emisor.

Autorizó: L. A. GABRIEL RAMÓN GARCÍA VENCES  
 DIRECTOR DE FINANZAS

Elaboró: L.C. JOSÉ ANTONIO ESPINOSA MORENO  
 GERENTE DE CONTROL PRESUPUESTAL Y CONTABILIDAD

# Cuenta Pública 2023

CUENTA PÚBLICA 2023  
PATRIMONIO DEL ENTE PÚBLICO DEL SECTOR PARAESTATAL  
(PESOS)

Ente Público: Lotería Nacional

Concepto	Monto
Total de Patrimonio del ente público	502,450,730
% del Patrimonio del Ente Público que es propiedad del Poder Ejecutivo	100.00
Patrimonio del ente público que es propiedad del Poder Ejecutivo	502,450,730

Bajo protesta de decir verdad declaramos que los Estados Financieros y sus Notas son razonablemente correctos y son responsabilidad del emisor.

Autorizó:  L.A. GABRIEL RAMÓN GARCÍA VENCES  
DIRECTOR DE FINANZAS

Elaboró:  L.C. JOSÉ ANTONIO ESPINOSA MORENO  
GERENTE DE CONTROL PRESUPUESTAL Y CONTABILIDAD

# CUENTA PÚBLICA 2023

## LOTERÍA NACIONAL INFORME DE PASIVOS CONTINGENTES

### 1. RESERVA DE INDEMNIZACIONES Y PRIMA DE ANTIGÜEDAD

La entidad solicitó el estudio actuarial al 31 de diciembre de 2023 de las obligaciones por prima de antigüedad e indemnización legal del personal de lotería nacional, mismo que se realizó bajo la aplicación de la Norma de Información Financiera NIF D-3, a través de Lockton Companies – Locton México.

En Sesión Ordinaria no. 4 del Consejo Directivo de lotería nacional, se autorizó la aplicación al saldo contable que resulte al cierre del ejercicio 2023; a fin de mantener el saldo señalado en el estudio actuarial antes referido, por un monto total de \$38,4360,1 miles de pesos, desglosado como resultado de indemnización legal por despido de \$36,908.2 miles de pesos y por prima de antigüedad de \$52,049.6 miles de pesos y por concepto de obligaciones por beneficio a empleados por \$295,402.2 miles de pesos al 31 de diciembre de 2023.

Al 31 de diciembre de 2023 el saldo de la reserva de indemnizaciones y prima de antigüedad se integra como sigue:

Concepto	SALDO AL 31-DIC-2022	MOVIMIENTOS	SALDO AL 31-DIC-2023
Prima de Antigüedad	27,480,121.0	24,569,576.0	52,049,697.0
Indemnización al Personal S. O. No.4 Por Obligaciones por Beneficio a Empleados	29,705,351.0	7,202,930.0	36,908,281.0
	209,398,602.0	86,003,574.0	295,402,176.0
<b>RESULTADO ESTUDIO ACTUARIAL</b>	<b>266,584,074.0</b>	<b>117,776,080.0</b>	<b>384,360,154.0</b>
Juicios Laborales	166,756,125.0	22,623,377.0	189,379,502.0
<b>TOTAL</b>	<b>433,340,199.0</b>	<b>140,399,457.0</b>	<b>573,739,656.0</b>

La provisión por concepto de juicios laborales hasta por un monto de \$189,379,502 pesos al cierre del Ejercicio 2023 se realizó de conformidad con el oficio número SGAJ/00006/2024 emitido por la Subdirección General de Asuntos Jurídicos.



## CUENTA PÚBLICA 2023

### 2. RESERVAS DE RIESGOS EN CURSO Y DESVIACIONES ESTADÍSTICAS

De acuerdo a la Ley Federal de las Entidades Paraestatales y al propio Decreto de creación del Organismo, para realizar cualquier movimiento a las reservas se debe contar con la Autorización del Consejo Directivo.

La Reserva de Riesgo en Curso, se integra de los intereses, premios caducos y en el caso de Tris de los remanentes del porcentaje de la venta destinada a la premiación y se disminuye por el complemento de bolsas garantizadas y el remanente de enteros a la TESOFE.

Las Reservas de Riesgo en Curso y de Desviaciones Estadísticas, al 31 de diciembre de 2023 se componen de la siguiente forma:

➤ Electrónicos:

Productos	Reserva de Riesgo en Curso		Reserva de Desviaciones Estadísticas	
	Reserva Sugerida al 31-Dic-23	Saldo al 31-Dic-23	Reserva Sugerida al 31-Dic-23	Saldo al 31-Dic-23
	\$	\$	\$	\$
Progol	8,000,000.0	8,000,000.0	1,000,000.0	1,000,000.0
Pronos Sports	8,000,000.0	8,000,000.0	4,000,000.0	4,000,000.0
Protouch	3,000,000.0	3,000,000.0	2,000,000.0	2,000,000.0
Melate	21,000,000.0	21,000,000.0	9,000,000.0	9,000,000.0
Melate Revancha	10,000,000.0	10,000,000.0	5,000,000.0	5,000,000.0
Melate Revanchita	7,000,000.0	7,000,000.0	3,000,000.0	3,000,000.0
Melate Retro	20,000,000.0	20,000,000.0	3,000,000.0	3,000,000.0
OTris	106,000,000.0	106,000,000.0	10,000,000.0	10,000,000.0
Gana Gato	3,500,000.0	3,500,000.0	1,000,000.0	1,000,000.0
<b>Total</b>	<b>186,500,000.0</b>	<b>186,500,000.0</b>	<b>38,000,000.0</b>	<b>38,000,000.0</b>

# CUENTA PÚBLICA 2023

➤ Tradicional

Productos	Reserva de Riesgo en Curso		Reserva de Desviaciones Estadísticas	
	Reserva Sugerida al 31-Dic-23	Saldo al 31-Dic-23	Reserva Sugerida al 31-Dic-23	Saldo al 31-Dic-23
Sorteo Especial	\$ 10,000,000.0	\$ 10,000,000.0	\$ 2,022,791.0	\$ 2,022,791.0
Gordo de Navidad	20,000,000.0	20,000,000.0	7,862,351.0	7,862,351.0
Gran Sorteo Especial	59,157,511.0	59,157,511.0	6,000,000.0	6,000,000.0
Magno	16,000,000.0	16,000,000.0	8,000,000.0	8,000,000.0
Mayor	17,697,844.0	17,697,844.0	5,038,416.0	5,038,416.0
Superior	8,904,097.0	8,904,097.0	1,000,000.0	1,000,000.0
Zodiaco	6,786,212.0	6,786,212.0	1,000,000.0	1,000,000.0
Zodiaco Especial	19,558,424.0	19,558,424.0	2,000,000.0	2,000,000.0
<b>Total</b>	<b>158,104,088.0</b>	<b>158,104,088.0</b>	<b>32,923,558.0</b>	<b>32,923,558.0</b>
			<b>Exceso o Insuficiencia</b>	<b>Exceso o Insuficiencia</b>
			\$ 0.0	\$ 0.0
			0.0	0.0
			0.0	0.0
			0.0	0.0
			0.0	0.0
			0.0	0.0
			0.0	0.0
			0.0	0.0

### 3. OTRAS CUENTAS POR PAGAR A CORTO PLAZO

En Sesión Ordinaria número 202 de fecha 15 de Julio del 2014, se autoriza la creación de una reserva que se denomina "Reserva para la Estabilización del Gasto" con la finalidad de provisionar los recursos necesarios para fondar el gasto de la Entidad, por lo que al 31 de diciembre del presente año, dicha reserva tiene un saldo de \$0.0 pesos.

BAJO PROTESTA DE DECIR VERDAD DECLARAMOS QUE LOS ESTADOS FINANCIEROS SON RAZONABLEMENTE CORRECTOS Y SON RESPONSABILIDAD DEL EMISOR

  
 Autorizó:

L.A. GABRIEL RAMÓN GARCÍA VENCES  
DIRECTOR DE FINANZAS

Elaboró:  
 L.C. JOSÉ ANTONIO ESPINOSA MORENO  
 GERENTE DE CONTROL PRESUPUESTAL Y CONTABILIDAD

LOTERÍA NACIONAL  
NOTAS A LOS ESTADOS FINANCIEROS  
(CIFRAS EN PESOS M.N.)

A. NOTAS DE GESTIÓN ADMINISTRATIVA

1. **Autorización e Historia**  
Fecha de creación y principales cambios

Lotería Nacional es un Organismo Público Descentralizado del Gobierno Federal con Personalidad jurídica y patrimonio propio, creado por Decreto Presidencial el 24 de febrero de 1978, bajo el nombre de Pronósticos Deportivos para la Asistencia Pública, cambiando a su denominación por Decreto Presidencial del 17 de agosto de 1984. Los recursos generados, una vez deducidas las erogaciones e inversiones contenidas en su presupuesto anual autorizado por la Secretaría de Hacienda y Crédito Público y las cantidades que se destinen a formar parte de la reserva de contingencia, así como las demás que acuerde constituir el Consejo Directivo, se enterarán a la Tesorería de la Federación (TESOFE) para el apoyo de los Programas de Asistencia Pública, de conformidad con lo establecido en la última modificación al artículo Décimo Primero del Decreto de Creación efectuada el 17 de agosto de 1984 y en la Ley de Ingresos de la Federación.

El 4 de agosto de 2011 fue publicado, en el Diario Oficial de la Federación, el decreto mediante el cual se adiciona y reforma el Decreto de Creación de Pronósticos para la Asistencia Pública, con el propósito de promover una mayor eficiencia comercial, ampliando su objeto y participación en el mercado de juegos y sorteos; así como en la prestación de servicios aprovechando su red comercial, siendo los más relevantes los siguientes:

- La venta de espacios publicitarios en el material operativo.
- La venta de derechos o aceptación del patrocinio de la transmisión indistinta por radio o televisión de los concursos o sorteos que realice el organismo y de la publicación de los resultados en medios de comunicación masiva.
- Recibir pagos de servicios tales como luz, teléfono, tiempo aire o cualquier otro similar, previo cobro del servicio.
- Aceptar, utilizando la red de comercializadores distribuidores de los productos del organismo, aportaciones de terceros para instituciones de asistencia pública o privada, previo cobro del servicio.
- La venta de productos, sorteos, eventos y servicios del organismo, mediante actividades promocionales de terceros.
- Rentar bienes inmuebles propiedad de la Entidad, y cualquier otra que permita la mejor administración dentro de su objeto y fin.

El 14 de enero de 2020 se publicó en el Diario Oficial de la Federación el "Decreto por el que se abroga la Ley Orgánica de la Lotería Nacional para la Asistencia Pública", publicada el 14 de enero de 1985, y se ordena la desincorporación por fusión de la Lotería Nacional para la Asistencia Pública

con el organismo público descentralizado denominado Pronósticos para la Asistencia Pública, y el 9 de marzo de 2020, se publica mediante decreto el cambio de la denominación de Pronósticos para la Asistencia Pública a Lotería Nacional como organismo público descentralizado, con personalidad jurídica y patrimonio propio; por lo que el 30 de diciembre de 2020, fue publicado en el Diario Oficial de la Federación, la Modificación del Estatuto Orgánico de Lotería Nacional.

### 2. Panorama Económico y Financiero

El panorama económico y financiero bajo el cual la Entidad estuvo operando al 31 de diciembre de 2022, delimitó en gran manera las estrategias para el cumplimiento de los objetivos y metas que orientan la gestión de la Entidad para continuar con la captación de mayores recursos; consolidar la cartera de productos, optimizar la infraestructura tecnológica y los sistemas administrativos y financieros.

Durante dicho período, las condiciones económicas para la comercialización de los productos de Lotería Nacional, tuvieron una variación importante en comparación al ejercicio anterior, lo que originó un reflejo en las cifras que se presentan en los estados financieros de la Entidad.

Lo anterior, se llevó a cabo a través de la planeación de las acciones institucionales, políticas, estrategias y prioridades institucionales a nivel nacional relativas al diseño, desarrollo, producción y comercialización de los productos; así como de modernización, desarrollo tecnológico, productividad, transparencia y rendición de cuentas de la Entidad.

### 3. Organización y Objeto Social

#### A) Objeto Social

El objeto y fin de Lotería Nacional, será la obtención de recursos destinados a la asistencia pública mediante:

1. La organización y/o participación en la operación y celebración a nivel nacional e internacional de concursos y sorteos con premios en efectivo o en especie, organizados por la propia institución o por terceros.
  - a) Pronósticos sobre resultados de competencias deportivas;
  - b) Pronósticos de números tomados de un conjunto;
  - c) Sorteos de premiación inmediata: raspados, instantáneos, ventanilla, desprendibles y electrónicos, con excepción de las máquinas tragamonedas a que se refiere el artículo noveno del Reglamento de la Ley Federal de Juegos y Sorteos;
  - d) Concursos o sorteos a través de terminales bancarias, terminales en punto de venta, teléfonos, Internet u otros medios de comunicación electrónica;
  - e) Sorteos en todas sus modalidades, entre los que se encuentran los señalados en los incisos c) y d) anteriores; y
  - f) Aquellos que, conforme a la Ley Federal de Juegos y Sorteos, autoricen previamente la Secretaría de Gobernación y el Consejo Directivo.



## CUENTA PÚBLICA 2023

- II. El cobro de los servicios ya sea parciales o totales, por la operación de sorteos como los mencionados en el punto anterior, organizados o patrocinados por terceros.
- III. La realización de actividades, tales como:
- a) La venta de espacios publicitarios en el material operativo;
  - b) La venta de los derechos o aceptación del patrocinio de la transmisión indistinta por radio o televisión de los concursos o sorteos que realice el organismo y de la publicación de los resultados en medios de comunicación masiva;
  - c) Recibir pagos de servicios tales como luz, teléfono, tiempo aire o cualquier otro similar, previo cobro del servicio;
  - d) Aceptar, utilizando la red de comercializadores de los productos del organismo, aportaciones de terceros para instituciones de asistencia pública o privada, previo cobro del servicio;
  - e) Rentar bienes inmuebles propiedad de la Entidad, y
  - f) Comercializar a través de la Terminal que se utilice en la red de comercializadores, otros productos y servicios que generen terceros, cuando así lo permitan las disposiciones jurídicas aplicables;
  - g) Celebrar contratos de comisión en términos de lo dispuesto por el artículo 46 Bis 1 de la Ley de Instituciones de Crédito, y
  - h) Cualquier otra que permita la mejor administración del organismo dentro de su objeto y fin.

La venta de productos, sorteos, eventos y servicios del organismo, mediante actividades promocionales con terceros.

### B) Principal Actividad

Obtención de recursos destinados a la asistencia pública mediante la celebración de sorteos y concursos con premios en efectivo.

### C) Ejercicio Fiscal

El ejercicio fiscal de lotería Nacional es regular; es decir inicia el 1 de enero y concluye el 31 de diciembre.

### D) Régimen Jurídico

Las principales disposiciones jurídicas aplicables a la Entidad se enlistan a continuación:

- Decreto de Creación y Modificaciones de Lotería Nacional.
- Estatuto Orgánico de Lotería Nacional.

- Decreto de Presupuesto de Egresos de la Federación.
- Ley de Adquisiciones, Arrendamientos y Servicios del Sector Público y su reglamento.
- Ley de Ingresos de la Federación.
- Ley de Obras Públicas y Servicios Relacionados con las mismas y su reglamento.
- Ley Federal de Juegos y Sorteos.
- Ley Federal de las Entidades Paraestatales y su reglamento.
- Ley Federal de Presupuesto y Responsabilidad Hacendaria y su reglamento.
- Ley Federal de Procedimiento Administrativo.
- Ley Federal de Responsabilidades de los Servidores Públicos.
- Ley General de Contabilidad Gubernamental.
- Ley General de Transparencia y Acceso a la Información Pública.
- Ley Orgánica de la Administración Pública Federal
- Código Fiscal de la Federación.
- Código Fiscal Ciudad de México.

### E) Consideraciones Fiscales

Al 31 de diciembre de 2023 de conformidad con la materia fiscal Lotería Nacional, está obligado a realizar el pago de impuestos, derechos y contribuciones en su carácter de causante y/o retenedor de las siguientes contribuciones:

Como causante nivel Federal:

Impuesto al Valor Agregado (IVA) por pagar

Impuesto Especial sobre Producción y Servicios (IEPS)

Como causante nivel Local:

Derechos por suministro de agua

Impuesto Predial

Impuesto sobre Nóminas

Impuesto sobre Loterías Rifas y/o Sorteos

Como retenedor a nivel Federal:

I.S.R. por Premios Pagados federal y estatal

5 al millar

I.S.R. Retenciones por Salarios

I.S.R. Retenciones por Asimilados a Salarios

Impuesto al Valor Agregado (IVA) Retenido

I.S.R. Retenciones por Servicios Profesionales

ISR Retenciones; Régimen Simplificado de Confianza (RESICO)

I.S.R. Retenciones por Arrendamiento

Como causante nivel Estatal (Sucursales):

Derechos por suministro de agua

Impuesto sobre Nóminas

F) Estructura Organizacional Básica

Su estructura organizacional es la autorizada por la Secretaría de Hacienda y Crédito Público, teniendo registrada una plantilla ocupacional correspondiente al 31 de diciembre de 2023, un total de 897 plazas.

Lotería Nacional, no es integrante de algún Fideicomiso, mandatos y análogos.

#### **4. Bases de Preparación de los Estados Financieros**

Los Estados Financieros fueron preparados en estricto apego a los Postulados Básicos de Contabilidad Gubernamental (PBCG), Normas Específicas de Información Financiera Gubernamental para el Sector Paraestatal, Marco Conceptual, Normas y Metodologías que establecen los momentos contables, Clasificadores y Manuales de Contabilidad Gubernamental Armonizados y de acuerdo con las respectivas Matrices de Conversión con las características señaladas en los artículos 40 y 41 de la Ley General de Contabilidad Gubernamental. Asimismo, a partir de esa fecha se emite información contable, presupuestaria y programática sobre la base técnica prevista en los documentos técnico-contables emitidos por el Consejo Nacional de Armonización Contable (CONAC).

Lotería Nacional utilizó de manera supletoria para el registro de sus operaciones del periodo del 1° de enero al 31 de diciembre de 2023, Normas de Información Financiera (NIF) emitidas por el Consejo Mexicano de Normas de Información Financiera, A.C. (CINIF).

### 5. Políticas de Contabilidad Significativas

Las políticas contables están reguladas por la normatividad gubernamental aplicable a Lotería Nacional y de acuerdo al Decreto de Creación que lo constituyó.

A continuación, se resumen las políticas de contabilidad más importantes:

- a) Reconocimiento de los efectos de la inflación en la información financiera.

Lotería Nacional no reconoce los efectos de la inflación, en los términos de la Norma Específica de Información Financiera Gubernamental para el Sector paraestatal "NIFGG SP-04 Reexpresión" Norma de Información Financiera Gubernamental General para el Sector Paraestatal, toda vez que la inflación de la economía mexicana, se encuentra en un entorno no inflacionario, al mantener una inflación menor del 26% acumulado en los últimos tres años

- b) Inversiones en valores realizables.

Las inversiones en valores realizables de las disponibilidades financieras del Organismo, se efectúan de conformidad con los Lineamientos para el Manejo de las Disponibilidades de la Administración Pública Federal vigentes, emitidos por la Secretaría de Hacienda y Crédito Público y se registran a su valor de mercado.

- c) Almacenes

El rubro de almacén está constituido por los bienes de consumo que la Entidad emplea para el eficiente desarrollo administrativo de la misma y está valuado por el método de Costos Promedio.

- d) Bienes inmuebles, infraestructura y construcciones en proceso y bienes muebles.

Las propiedades, equipo y los gastos de instalación se registran originalmente a su costo de adquisición o valor de avalúo. Los costos y valores originales y la depreciación y amortización acumulada, en su caso, se actualizan conforme a lo indicado en el apartado de "Notas al Estado de Situación Financiera".

- e) Depreciación y amortización.

La depreciación se calcula por el método de línea recta, en función de la vida útil de los activos, la cual es estimada por la administración de Lotería Nacional, aplicados a los valores del inmueble y equipos. Hasta el ejercicio 2004 la depreciación y amortización de los activos se calculaba por ejercicios completos, independientemente del mes en el que se adquiere el bien, en función a la vida útil de los mismos. Esta política se modificó en el ejercicio 2005, para determinar la depreciación y amortización al mes siguiente al mes siguiente de alta contable; mediante la aplicación de las tasas anuales que se mencionan a continuación:



## CUENTA PÚBLICA 2023

<u>Concepto</u>	<u>Tasa de depreciación anual</u>
Edificio	5%
Equipo de Transporte	25%
Mobiliario y Equipo	10%
Maquinaria y Equipo	10%
Maquinaria y Equipo Eléctrico	10%
Herramientas y Máquinas	10%
Equipo de Cómputo	30%
Derechos de Uso de Palco	1.6%

Cabe mencionar que para los equipos adquiridos en el ejercicio 2004 y anteriores se respetó la política anterior, con el fin de darle continuidad y ser consistentes en la presentación de las cifras.

f) Reconocimiento de los ingresos y sus costos relativos.

Los ingresos por venta de quinielas y combinaciones, así como sus costos directos relativos a comisiones, premios, regalías, son registrados contablemente con base al periodo mensual que corresponde del primer al último día de cada mes, por lo que los registros incluyen del 1° de enero al 31 de diciembre conforme al año de calendario.

g) Pasivos, provisiones, pasivos contingentes y compromisos.

Los pasivos y provisiones se reconocen cuando: (I) existe una obligación presente (legal o asumida) como resultado de un evento pasado, (II) es probable que se requiera la salida de recursos económicos como medio para liquidar dicha obligación y (III) la obligación puede ser estimada razonablemente.

Los pasivos contingentes no son objeto de reconocimiento; ya que, se tratan de obligaciones en las que es posible, pero no probable aún la salida de recursos económicos del Organismo Descentralizado, por lo cual, sólo se revelan en las notas a los estados financieros.

h) Provisiones a largo plazo / Obligaciones Laborales, Prima de Antigüedad e Indemnización al Personal.

De acuerdo con la Norma Específica NIFGG SP - 05 emitida por la Secretaría de Hacienda y Crédito Público, relativa al reconocimiento de las obligaciones laborales al retiro de los trabajadores de las Entidades del Sector Paraestatal y debido a que el Organismo se ubica en el apartado "B" del Artículo 123° de la Constitución Política de los Estados Unidos Mexicanos, que establece que los pasivos generados por jubilación, muerte

## CUENTA PÚBLICA 2023

o separación, sean cubiertos a través de Instituto de Seguridad y Servicios Sociales de los Trabajadores del Estado, la Entidad no se encuentra obligada a reconocer pasivos en sus Estados Financieros, por obligaciones laborales al retiro de sus trabajadores.

Hasta el 31 de diciembre de 1996, el Organismo tenía creada una provisión, que se incrementaba con base en cálculos actuariales, para soportar pagos por indemnización de separación injustificada, sueldos o salarios caídos, prima dominical, aguinaldo y quinquenios.

A partir de 1997, el Organismo mantiene una reserva para cubrir pagos por prima de antigüedad e indemnización, la cual es determinada con base en un estudio actuarial de acuerdo al Boletín D-3 hasta 2007 y a la NIF D-3 "Beneficios a los Empleados" a partir de 2008 de las Normas de Información Financiera, emitidas por el Consejo Mexicano de Normas de Información Financiera, A.C. En el ejercicio 2017 también formo parte del estudio actuarial un monto específico en la reserva que tiene como propósito cubrir a la Entidad ante una posible fusión con Lotería Nacional para la Asistencia Pública (LOTENAL), mismo que se continua en la reserva al 31 de diciembre de 2023.

i) Impuesto sobre la Renta (ISR)

Lotería Nacional, por ser un Organismo Descentralizado de la Administración Pública, no está sujeto al pago del Impuesto Sobre la Renta de conformidad a lo establecido en el Título III de dicha Ley.

j) Hacienda Pública/Patrimonio Contribuido

El patrimonio se integra por las aportaciones en efectivo y en especie que ha recibido del Gobierno Federal, por los inmuebles y muebles para el cumplimiento de su objeto; así como, las reservas de contingencia y demás que se constituyan en términos del artículo 58° de la Ley Federal de las Entidades Paraestatales.

De conformidad con lo establecido en el Decreto Presidencial, emitido el 15 de junio de 1979, mediante el cual se reformó y adicionó al de la constitución del Organismo, éste debe incrementar su patrimonio por un importe igual al valor de las inversiones de carácter permanente realizadas durante el año, afectando dicho importe contra el remanente del año.

k) Aplicación del remanente del ejercicio.

Los enteros por utilidades a la TESOFE se realizan conforme al presupuesto dentro de los diez días posteriores al mes que se reporta y el complemento, si lo hubiera, en el transcurso del mismo mes y se consideran como definitivos, en apego al oficio No. 349-B-004 emitido por la Secretaría de Hacienda y Crédito Público, por conducto de la Unidad de Política de Ingresos No Tributarios, del 15 de enero de 2014.

Los enteros que son realizados durante el ejercicio son cargados directamente a los resultados del mismo. Por lo que respecta a el (los) entero(s) correspondiente(s) al último mes de dicho ejercicio, se constituye el pasivo con cargo a los resultados.

l) Reserva de riesgos en curso.

Se constituye con el fin de garantizar el pago de premios en el transcurso en que se realizan los concursos con premios o bolsas garantizadas, donde existe el riesgo de que los importes generados por las ventas repartibles en premios de cada sorteo sean insuficientes para pagar el importe total de la premiación por dicho evento.

m) Reserva para desviaciones estadísticas.

El objetivo principal de esta reserva es hacer frente a las desviaciones financieras que a largo plazo pudieran observarse en el pago esperado de los premios debido a la naturaleza misma del tipo de juego que se trate, donde existe el riesgo de que la premiación rebase el remanente asignado en determinado concurso, tanto en el importe de las ventas repartibles como en la reserva de riesgos en curso.

**6. Posición en Moneda Extranjera y Protección por Riesgo Cambiario**

La Entidad no cuenta con información en moneda extranjera.

**7. Reporte Analítico del Activo**

La Entidad a través de su información financiera muestra de manera efectiva el comportamiento de los fondos, derechos y bienes, debidamente identificados y cuantificados en términos monetarios.

**8. Fideicomisos, Mandatos y Análogos**

La Entidad no tiene Fideicomisos, Mandatos y Análogos.

**9. Reporte de la Recaudación**

La Entidad no tiene Reporte de la Recaudación.

**10. Información sobre la Deuda y el Reporte Analítico de la Deuda**

La Entidad no tiene información sobre la deuda y en el Reporte Analítico de la Deuda se muestra el Pasivo Circulante y No Circulante como obligaciones de pago a cargo de la Lotería Nacional.

**11. Calificaciones Otorgadas**

La Entidad no tiene información sobre Calificaciones Otorgadas.

**12. Proceso de Mejora**

Políticas de control Interno

Lineamientos por los que se establece el proceso de calidad regulatoria en Pronósticos para la Asistencia Pública ahora Lotería Nacional.

**13. Información por Segmentos**

La Entidad no tiene información por segmentos.

**14. Eventos Posteriores al Cierre**

La Entidad no tiene eventos posteriores al cierre.

### **15. Partes Relacionadas**

La Entidad no tiene partes relacionadas.

### **HECHOS RELEVANTES**

Con fecha 30 de junio de 2022 Lotería Nacional para la Asistencia Pública fue fusionada con Lotería Nacional, antes Pronósticos para la Asistencia Pública, con dicha fusión se da efecto a los acuerdos que se indican, de manera cronológica, como sigue:

Con fecha 14 de enero de 2020

- Se publicó en el Diario Oficial de la Federación la abrogación de la Ley Orgánica que regía los lineamientos de operación de la Lotería Nacional para la Asistencia Pública, con el objeto de fusionarse con Pronósticos para la Asistencia Pública, quedando como fusionada la Lotería Nacional para la Asistencia Pública y como fusionante Lotería Nacional, antes Pronósticos para la Asistencia Pública.

Con fecha 29 de diciembre de 2020

- Se publicó en el Diario Oficial De La Federación el "Acuerdo por el que se modifica la base séptima, de las bases para el proceso de desincorporación, por fusión, de la lotería nacional para la asistencia pública con pronósticos para la asistencia pública, publicado el 27 de febrero del 2020", con el cual se amplía la fecha de fusión, y se inicia el proceso de rehabilitación de las cuentas presupuestales de lotería nacional para la asistencia pública a fin de hacer frente a las obligaciones y pagos derivados de su operación durante el período de prórroga, hasta la fusión con Lotería Nacional (antes PAP).

En la sesión extraordinaria LVII del Consejo Directivo de la Lotería Nacional, se aprobó el acuerdo para la "adecuación de recursos de Lotería Nacional para asegurar la continuidad de operaciones de Lotería Nacional para la Asistencia Pública, durante el proceso de desincorporación por fusión".

Con fecha 27 de enero de 2021

- Se aprobó la adecuación 2021-6-HJY-2, con la cual se dota de presupuesto a la Lotería Nacional para la Asistencia Pública, permitiéndole cumplir sus compromisos laborales y comerciales, en tanto se concluye el proceso de desincorporación por fusión con la Lotería Nacional.



Con fecha 17 de diciembre de 2021

- Con la aprobación del Plan Estratégico de Lotería Nacional, la Comisión Intersecretarial de Gasto Público, Financiamiento y Desincorporación otorgó una prórroga de seis meses para el proceso de fusión, el cual debe concluir a más tardar el 30 de junio de 2022; para este fin, la Lotería Nacional ha iniciado los trámites oficiales pertinentes al registro de la estructura orgánica, sobre los trabajos de elaboración de objetivos, funciones, perfiles y requerimientos laborales. Asimismo, se ha avanzado en la valuación de dichos puestos y, cumplir con la formalidad (preparación de documentos) para el registro de la metodología de valuación de puestos ante la secretaría de la Función Pública, y preparación del nuevo tabulador de puestos y los respectivos cambios al Estatuto Orgánico.

En cumplimiento a la prórroga autorizada de seis meses para la conclusión del proceso de desincorporación de Lotería Nacional para la Asistencia Pública con Lotería Nacional, se realizó la firma del "Acta de Entrega Recepción con motivo de la desincorporación por fusión de la Lotería Nacional para la Asistencia Pública con el organismo público descentralizado denominado Pronósticos para la Asistencia Pública, actualmente Lotería Nacional", en la cual intervinieron los servidores públicos a cargo de la dirección general, la Subdirección General de Finanzas y Sistemas, la Subdirección General de Comercialización y de Servicios, la Subdirección General Jurídica y Área de Responsabilidades del Órgano Interno De Control de Lotería Nacional el 30 de junio de 2022. Dicha acta contempla 160 actividades residuales, que son aquellos compromisos pendientes de concluir, posteriores a la fusión, de los cuales se reporta el avance y cumplimiento, de manera semanal a la Dirección General.

Con fecha 20 de enero de 2023

- Se publicó en el Diario Oficial de la Federación el Acuerdo referido que, entre otras, contiene la modificación al Transitorio Sexto para quedar de la siguiente manera:

*"SEXTO. Todas las áreas administrativas y sustantivas de la Entidad deberán actualizar la normatividad interna, en congruencia con el presente Estatuto, a más tardar el 31 de diciembre de 2023."*

### **B. NOTAS DE DESCLOSE**

#### **I. NOTAS AL ESTADO DE ACTIVIDADES**

#### **INGRESOS Y OTROS BENEFICIOS**

- Ingresos por Venta de Bienes y Prestación de Servicios

## CUENTA PÚBLICA 2023

Los ingresos principales de la Entidad corresponden al valor de las participaciones y combinaciones captadas, controladas, registradas y aseguradas en el Sistema de Captación de Lotería en Línea, para efectos de su participación en el concurso o sorteo, es decir, los ingresos efectivamente percibidos por la comercialización de cada uno de los productos.

Al 31 de diciembre de 2023 y 2022, los ingresos por Ventas de Bienes y Servicios (Familia de Productos) se integran como sigue:

Familia De Productos	2023	2022
<b>Electrónicos</b>		
Deportivos	2,000,408,395.0	1,863,184,350.0
Numéricos	9,218,999,662.0	8,626,029,857.0
Rápidos	289,229,000.0	179,969,000.0
Devoluciones	-290,109.0	(290,581.0)
<b>Total Electrónicos</b>	<b>11,508,346,948.0</b>	<b>10,668,892,626.0</b>
<b>Tradicionales</b>		
Mayor	1,344,922,860.0	587,123,010.0
Superior	1,613,036,000.0	759,420,360.0
Magno	497,620,560.0	353,396,640.0
Zodiaco	919,677,960.0	327,271,780.0
Zodiaco Especial	0.0	126,750,645.0
Especial	592,909,380.0	261,107,820.0
Gordo Navidad	318,686,040.0	299,582,400.0
Gran Sorteo Especial	197,442,000.0	484,456,150.00.0
<b>Total tradicionales</b>	<b>5,484,294,800.0</b>	<b>3,199,108,805.0</b>
<b>Total Ventas de Bienes y Servicios</b>	<b>16,992,641,748.0</b>	<b>13,868,001,431.0</b>

➤ Otros Ingresos y Beneficios

Al 31 de diciembre de 2023 y 2022, el renglón de Otros Ingresos y Beneficios se integran como sigue:

## CUENTA PÚBLICA 2023

Concepto	2023	2022
Productos de Inversiones	263,854,641.1	137,653,115.5
Diversos	19,354,817.3	28,637,774.8
Monedas Conmemorativas	0.0	3,128.0
Cancelaciones gasto ejercicios anteriores	3,771,249.2	49,119.4
Productos Lotenal	1,545,855.1	2,490,476.9
Comisión por comercialización de terceros	0.0	45,601,047.5
Excedente de Reservas	72,155.7	168,667,043.9
Productos de Bajas de Bienes Muebles	0.0	2,905.9
<b>Total Otros Ingresos y Beneficios</b>	<b>288,598,718.4</b>	<b>380,104,611.9</b>

➤ Otros Productos

Al 31 de diciembre de 2023 y 2022, el renglón de Otros Productos se integra como sigue:

Concepto	2023	2022
Productos Lotenal	2,079,080.0	61,951,936.0
<b>Total Otros Productos</b>	<b>2,079,080.0</b>	<b>61,951,936.0</b>

### Gastos y Otras Pérdidas (IEPS, IGT, PUBLICIDAD)

Al 31 de diciembre de 2023 y 2022, los Gastos y Otras Pérdidas se integran como sigue:

Concepto	%	2023
Gastos de Funcionamiento	73%	3,925,891,325.0
Ayudas Sociales	6%	349,123,981.0

## CUENTA PÚBLICA 2023

Concepto	%	2023
Enteros a TESOFE	17%	935,615,833.0
Gastos y Perdidas Extraordinarias <sup>(1)</sup>	4%	196,770,815.0
<b>Total de Gastos y Otras Perdidas</b>	<b>100%</b>	<b>5,407,401,954.0</b>

<sup>(1)</sup> Este concepto incluye un monto de \$181,179,800 por concepto de "Reserva para la Estabilización del Gasto". Al 31 de diciembre de 2023 y 2022, los Gastos de Funcionamiento se integran como sigue:

Concepto	%	2023
<b>Servicios Personales</b>		<b>476,071,480.0</b>
Sueldo base y otras remuneraciones	4.80%	188,372,777.0
Seguridad Social y Otras Prestaciones	7.07%	277,573,115.0
Estímulos a Servidores Públicos	0.14%	5,563,951.0
Previsiones	0.11%	4,501,637.0
<b>Materiales y Suministros</b>		<b>12,237,252.0</b>
Artículos de oficina y utensilios	0.04%	1,614,451.0
Materiales	0.06%	2,462,204.0
Combustibles y lubricantes	0.04%	1,580,978.0
Uniformes, Herramientas y Accesorios menores	0.17%	6,579,619.0
<b>Servicios Generales</b>		<b>3,437,642,593.0</b>
Servicios de infraestructura	3.43%	134,548,284.0
Patentes y regalías	14.53%	570,425,871.0
Subcontratación de servicios con terceros	3.45%	135,561,148.0
Servicios integrales	4.18%	163,970,939.0
Servicios de comunicación social	12.30%	482,870,703.0
IEPS e Impuesto Sobre Nomina	44.28%	1,738,483,236.0



## CUENTA PÚBLICA 2023

Concepto	%	2023
Otros servicios generales	5.39%	211,782,412.0
<b>Total Gastos de Funcionamiento</b>		<b>3,925,891,325.0</b>

En sesión ordinaria No. 202 de fecha 15 de Julio del 2014, se autoriza la creación de una reserva que se denomina "Reserva para la Estabilización del Gasto" con la finalidad de provisionar los recursos necesarios para fondear el gasto de la Entidad. Su comportamiento fue como sigue:

Reserva para la estabilización del Gasto	Incremento a la Reserva	Utilización de la Reserva	Liberación de la Reserva	Saldo de la Reserva
Al 31 de enero de 2023	240,421,768.0			240,421,768.0
Al 28 de febrero de 2023	121,115,520.0			361,537,287.0
Al 31 de marzo de 2023	217,895,769.0			579,433,057.0
Al 30 de abril de 2023	172,261,467.0			751,694,524.0
Al 31 de mayo de 2023	68,569,069.0			820,263,592.0
Al 30 de junio de 2023	116,370,073.0			936,633,666.0
Al 31 de julio de 2023	18,909,650.0			955,543,316.0
Al 31 de agosto de 2023	55,179,710.0			1,010,723,026.0
Al 30 de septiembre de 2023		109,251,609.0		901,471,416.0
Al 31 de noviembre de 2023		135,870,723.0		765,600,694.0
Al 31 de diciembre de 2023		236,741,706.0		528,858,988.0
Al 31 de diciembre de 2023			528,858,988.0	0.0

Al 31 de diciembre de 2023 se aprecia que la "Reserva para la Estabilización del Gasto" no presenta saldo.

## II. NOTAS AL ESTADO DE SITUACIÓN FINANCIERA

### ACTIVO

## CUENTA PÚBLICA 2023

➤ Efectivo y Equivalentes

Al 31 de diciembre de 2023 y 2022, este rubro se integra como sigue:

Concepto	2023	2022
Efectivo en Bancos	283,685,219.0	418,117,956.8
Efectivo en Inversiones	3,446,364,919.0	2,897,643,876.4
Efectivo en Caja	1,214,858.5	1,108,199.0
Efectivo en Fondos Fijos	1,836,000.0	1,616,000.0
<b>Total de Efectivo</b>	<b>3,733,100,996.0</b>	<b>3,318,486,032.7</b>

El saldo representa el monto de la disponibilidad al 31 de diciembre del 2023, proveniente de la captación de recursos por la comercialización de los productos de concursos y sorteos de la Entidad. El efectivo se concentra en cuentas bancarias de diversas Instituciones Bancarias del Sistema Financiero.

Al 31 de diciembre de 2023 y 2022, las disponibilidades se concentran en 51 cuentas bancarias mismas que se utilizan para el cumplimiento de obligaciones a corto plazo y se encuentran distribuidas en las principales instituciones bancarias del país, como se indica a continuación:

Cuenta Bancaria	Función	2023	2022
Banco Santander, S.A. Cta. 3930-2-09	Cuenta Principal para pago a proveedores, pago de contribuciones, expedición de Cheques, Cuenta ligada a Contrato de Inversiones.	26,231,964.1	133,235,148.1
Citibanamex, S.A. de C.V. Cta. 3824-7	Cuenta para Depósito de Comercializadores	871,367.3	2,815,947.1
Citibanamex, S.A. de C.V. Cta. 0000485-1	Cuenta para Fondo Fijo	41.3	83,899.6
BBVA Bancomer, S.A., Cta. 0440507207-7	Cuenta Principal para pago a proveedores, pago de contribuciones, expedición de Cheques, Cuenta ligada a Contrato de Inversiones.	30,088,573.2	1,563,834.1
BBVA Bancomer, S.A., Cta. 044507206-9	Cuenta para Depósito de Comercializadores	386,585.6	16,059.4

# CUENTA PÚBLICA 2023

Citibanamex, S.A. de C.V. Cta. 0711702-9	Cuenta Principal para pago a proveedores, pago de contribuciones, expedición de Cheques, Cuenta ligada a Contrato de Inversiones.	656,907.6	27,232,609.9
Banco Mercantil del Norte, S.A. Cta. 704-00062-6	Cuenta Principal para pago a proveedores, pago de contribuciones, expedición de Cheques, Cuenta Ligada a Contrato de Inversiones y Cuenta para Depósito de Comercializadores.	89,264.6	2,773,432.3
Banco Santander, S.A. Cta. 3950-1	Cuenta para Pago de Premios	7,484,077.0	7,637,126.6
Scotiabank Inverlat, S.A. de C.V. Cta. 00102373408	Cuenta para Pago de Premios	2,620,415.1	6,939,802.0
Banco Santander, S.A. Cta. 65501400854	Cuenta para Depósito de Comercializadores	1,343,246.7	1,185,391.9
Citibanamex, S.A. de C.V. Cta. 07025178 Mérida	Cuenta para Fondo Fijo	41.9	78,031.9
Bancos Fondos Hijos Oficinas Foráneas (I)	Cuenta puente para Fondo Fijo	-620,000.0	-620,000.0
BBVA Bancomer, S.A., Cta. 153969622 Chihuahua	Cuenta para Fondo Fijo	0.0	72,792.3
Banco Santander, S.A. Cta. 65502103229	Cuenta para Depósito de Comercializadores	730,321.8	4,623,622.1
BBVA Bancomer, S.A. Cta. 0159973834	Cuenta para Pago de Premios	4,278,752.4	6,728,235.2
Citibanamex, S.A. de C.V. Cta. 268/7301857	Cuenta para Pago de Premios por Incidencias	4,606.3	4,606.3
Scotiabank Inverlat, S.A. de C.V. Cta. 105173388	Cuenta Principal para pago a proveedores, pago de contribuciones, expedición de Cheques, Cuenta Ligada a Contrato de Inversiones y Cuenta para Depósito de Comercializadores.	87,526.9	412,970.6
BBVA Bancomer, S.A., Cta. 5317339 Hermosillo	Cuenta para Fondo Fijo	1.0	132,873.9
BBVA Bancomer, S.A. Cta. 0166510639	Cuenta para Pago de Nómina	74,361.1	74,353.6
Citibanamex, S.A. de C.V. Cta. 70005714662	Cuenta Eje "Ventas por Internet"	2,005,079.8	13,901.5
Citibanamex, S.A. de C.V. Cta. 70005714654	Cuenta Concentradora de Ventas por Internet y Pago de Premios	130,584,444.8	47,162,463.3
Banco Santander, S.A. Cta. 65504327471	Cuenta Productiva	61,461.9	250,463.6
Citibanamex, S.A. de C.V. Cta. 5654500 Veracruz	Cuenta para Fondo Fijo	18.3	123,924.6
Banco Santander, S.A. Cta. 65504922984 Monterrey	Cuenta para Fondo Fijo	0.0	168,191.5
Banco Santander, S.A. Cta. 6550504441-2	Cuenta para Pago de Premios	16,458,020.6	32,813,965.9
Banco Multiva, S.A., Cuenta 5704219	Cuenta Productiva	0.0	17,235,796.0
Grupo Financiero Ve por Más Cta. 0213	Cuenta Productiva	0.0	20,282,485.5
Santander Serfin Cuenta 65508265286	Cuenta Productiva	0.0	8,600,727.6
BBVA Bancomer, S.A., Cta. 161398040	Recaudadora	11,312.3	18,560,839.0
Citibanamex, S.A. de C.V. Cta. 3-7	Concentradora	9,047.0	2,477,568.9

# CUENTA PÚBLICA 2023

Banco Santander, S.A. Cta. 65501192236	Recaudadora	54,687.6	28,711,487.1
Banco Santander, S.A. Cta. 568409198	Recaudadora	345,432.2	0.0
BBVA Bancomer, S.A., Cta. 155500435	Operaciones Diversas	258,745.3	906,809.0
BBVA Bancomer, S.A. Cta. 155500907	Pago a Proveedores	8,014.0	1,548,256.1
Banco Santander, S.A. Cta. 65502574322	Nómina	2,338,218.2	0.0
Banco Mercantil del Norte, S.A. Cta. 0215515106	Nómina	622,950.0	0.0
Banco Mercantil del Norte, S.A. Cta. 015-67118-1	Cuenta Puente	11.8	11.8
Banco Santander, S.A. Cta. 65504420865	Pagos Billeteros	19,399,870.9	16,987,768.2
Banco Santander, S.A. Cta. 65502560139	Cuenta Puente	130,344.8	10,907,445.0
Banco Santander, S.A. Cta. 65501072298	Cuenta para Pago de Premios	2,069,722.6	0.0
Banco Santander, S.A. Cta. 6550394108	Cuenta Puente	10,361,269.3	10,402,639.3
Scotiabank Inverlat, S.A. de C.V. Cta. 101867732	Cuenta para Pago de Premios	686.2	0.0
STP Cta. 646180306300000005	Ventas por Internet / Pago de Premios	1,521,199.0	0.0
BBVA Bancomer, S.A., 0120627313	Recaudadora	3,950,771.0	0.0
BBVA Bancomer, S.A., 0120627372	Depósito de Comercializadores	865,963.4	0.0
Banco Santander, S.A. Cta. 65509916349	Cuenta para Depósito de Comercializadores	769,042.6	0.0
Banco Santander, S.A. Cta. 65509916352	Concentradora Cobranza	3,034,785.0	0.0
Citibanamex, S.A. de C.V. S.A. de C.V. Cta.5124290	Cuenta para Depósito de Comercializadores	916,640.2	0.0
Citibanamex, S.A. de C.V. S.A. de C.V. Cta.5383598	Recaudadora	479,236.6	0.0
Banco Mercantil del Norte, S.A. Cta. 1235614116	Depósito de Comercializadores	947,939.4	0.0
Banco Mercantil del Norte, S.A. Cta. 1235617724	Recaudadora	442,087.4	0.0
Banco Santander, S.A. Cta. 65509914812	Recaudadora	6,092,715.4	0.0
STP Cta. 646180306310000008	Ventas por Internet / Pago de Premios	4,500,459.5	0.0
BBVA Bancomer, S.A. Cta. 0120939218	Cuenta para Pago de Premios	493,291.3	0.0
BBVA Bancomer, S.A. Cta. 0120939196	Cuenta puente para Fondo Fijo	623,696.9	0.0
Scotiabank Inverlat, SA	Cuenta Puente	0.0	5,972,476.0
<b>TOTAL BANCOS</b>		<b>283,685,218.7</b>	<b>418,117,956.0</b>

## CUENTA PÚBLICA 2023

La cuenta denominada Bancos Fondos Fijos Oficinas Foráneas, está integrada dentro del rubro de Bancos, con la finalidad de reconocer los saldos de cada una de las Cuentas de Cheques de las Oficinas Foráneas, misma que presenta un saldo de \$620.0 miles de pesos.

Las inversiones financieras de la Entidad son realizadas en valores gubernamentales, con base a su disponibilidad diaria de efectivo, cumpliendo con los Lineamientos para el Manejo de Disponibilidades Financieras de las Entidades Paraestatales de la Administración Pública Federal.

Al 31 de diciembre de 2023 se concentran en 5 cuentas de inversión integradas como sigue:

Cuenta	2023	2022
Banco Santander (México), S.A	846,214,583.5	379,021,599.7
Citibanamex	921,324,692.9	403,991,119.2
BBVA Bancomer, S.A.	881,709,806.5	415,676,573.4
Grupo Financiero Banorte, S.A.B. De C.V.	0.0	438,646,408.9
Principal Fondos De Inversión, S.A. De C.V.	0.0	139,462,199.5
Actinver Casa de Bolsa, S.A. de C.V.	0.0	134,980,899.6
Santander BME65502560139	0.0	234,441,424.8
Bancomer 2038451591	0.0	569,155,161.6
Banorte 0312258	247,115,835.8	182,268,489.7
Depósitos Fondo TESOFE	550,000,000	0.0
<b>Total de inversiones</b>	<b>3,446,364,918.7</b>	<b>2,897,643,876.4</b>

➤ Derechos a recibir Efectivo y Equivalentes y Bienes o Servicios a Recibir

Al 31 de diciembre de 2023 y 2022, las Cuentas por Cobrar, se integran por los conceptos siguientes:

Concepto	2023	2022
Comercializadores y Sucursales	208,968,321.0	276,344,118.0
Organismos de Venta	780,107,034.7	778,787,667.0
<b>Total de Efectivo</b>	<b>989,075,355.7</b>	<b>1,055,131,785.5</b>



## CUENTA PÚBLICA 2023

### Comercializadores y Sucursales

- ❖ Se integran por Los adeudos de los Comercializadores Autorizados para comercializar los productos de la Entidad; así como de la Cuenta Corriente de las Sucursales. El periodo de cobro corresponde a las ventas efectuadas de lunes a domingo, contando con un plazo para pago los días lunes, martes y miércoles de la siguiente semana.
- ❖ El saldo de estas cuentas representa el importe de las ventas que los Comercializadores realizaron durante el 31 de diciembre de 2023 y que por procedimiento se recuperan en la semana siguiente a esa fecha, es decir el 2 de enero de 2024, quedando esa cantidad como un derecho de cobro al 31 de diciembre de 2023.

### Organismos de Venta, Agencias y Auxiliares de Venta.

- ❖ Corresponde a los adeudos provenientes de la venta de billetes de lotería, Organismos de Venta, Agencias y Auxiliares y, se valúan al valor razonable en que se estiman recuperar.

Por la antigüedad que las representa, se informa lo siguiente:

- ❖ Comercializadores y Sucursales

Concepto	Antigüedad De Saldos (Días)				Totales	
	A 90	A 180	Menor O Igual A 365	Mayor A 365	2023	2022
Comercializadores	150,158,294.00	0.0	0.0	0.0	150,158,294.0	219,766,119.2
Sucursales	7,561,314.00	0.0	0.0	0.0	7,561,314.0	5,293,697.0
Cuentas por Cobrar	51,248,716.00	0.0	0.0	0.0	51,248,713.0	51,284,300.3
<b>Total</b>	<b>208,968,321.00</b>	<b>0.0</b>	<b>0.0</b>	<b>0.0</b>	<b>208,968,321.00</b>	<b>276,344,116.50</b>

Por la antigüedad que las representa, se informa lo siguiente:

- ❖ Organismos de Venta, Agencias y Auxiliares de Venta.

## CUENTA PÚBLICA 2023

Concepto	Antigüedad De Saldos (Días)					Totales	
	A 90	A 180	Menor O Igual A 365	Mayor A 365	2023	2022	
Expendios Locales	63,821,156.5	0.0	0.0	40,748,025.2	104,569,181.7	131,736,643.2	
Agencias Expendedoras	124,656,369.4	0.0	0.0	3,833,165.6	128,489,535.0	101,849,762.2	
Expendios Foráneos	17,439,583.4	0.0	0.0	967,980.9	18,407,564.3	13,235,894.8	
Expendidora	14,875,844.6	24,552.7	2,059.5	11,137,851.1	26,040,307.9	31,225,069.5	
<b>Total Organismos de Venta</b>	<b>220,792,953.9</b>	<b>24,552.7</b>	<b>2,059.5</b>	<b>56,687,022.8</b>	<b>277,506,588.9</b>	<b>278,047,369.7</b>	
Enviados a Jurídico	0.0	0.0	0.0	0.0	466,620,071.4	464,769,923.3	
<b>Total</b>	<b>220,792,953.9</b>	<b>24,552.7</b>	<b>2,059.5</b>	<b>56,687,022.8</b>	<b>744,126,660.3</b>	<b>742,817,293.0</b>	

➤ Deudores diversos

Al 31 de diciembre de 2023 y 2022, la antigüedad de saldo de las cuentas de deudores diversos, se integra como sigue:

Concepto	Antigüedad De Saldos (Días)					Totales	
	A 90	A 180	Menor O Igual A 365	Mayor A 365	2023	2022	
Préstamos a Empleados	0.0	0.0	357,728.3	0.0	357,728.3	823,842.5	
Gastos a Comprobar	0.0	0.0	0.0	0.0	0.0	0.0	
Viáticos Insurgentes LOTENAL	0.0	0.0	0.0	0.0	0.0	(3,019.9)	
Comercializadores autorizados para baja	0.0	0.0	0.0	3,436,677.4	3,436,677.4	3,495,123.6	
Diversos	0.0	0.0	0.0	3,784,970.0	3,784,970.0	28,013,135.3	
Fondos fijos Oficinas foráneas	0.0	0.0	0.0	0.0	0.0	(4,322.4)	
Gastos de Transporte (pasajes)	0.0	0.0	0.0	0.0	0.0	0.0	
Deudores Diversos LOTENAL	0.0	0.0	0.0	(2,617,616.4)	(2,617,616.4)	(1,190,260.3)	
FONAC	0.0	0.0	0.0	(4,556,038.1)	(4,556,038.1)	(2,395,351.3)	
Adeudos de Funcionarios y Empleados	0.0	0.0	0.0	3,993,657.5	3,993,657.5	3,704,125.4	
Otros Diversos	0.0	0.0	0.0	1,704,532.7	1,704,532.7	1,704,532.7	
Viáticos Reforma LOTENAL	0.0	0.0	0.0	0.0	0.0	3,842.5	
Gastos a comprobar Reforma Lotenal	58.0	0.0	0.0	0.0	58.0	3.0	
Finiquitos y Liquidaciones en Tránsito	0.0	0.0	3,490,525.6	0.0	3,490,525.6	0.0	

## CUENTA PÚBLICA 2023

Concepto	Antigüedad De Saldos (Días)				Totales	
	A 90	A 180	Menor O Igual A 365	Mayor A 365	2023	2022
<b>Total</b>	58.0	0.0	3,848,253.9	5,746,183.1	9,594,494.0	34,151,648.4

- Bienes Disponibles para su Transformación o Consumo (Inventarios - Almacén)
- La Entidad por su actividad no maneja "inventarios"; sin embargo, el almacén está constituido por los bienes de consumo que la Entidad emplea para el eficiente desarrollo administrativo de la misma y está valuada por el método de Costos Promedio.
- Inversiones Financieras

La Entidad no registró inversiones financieras con aportaciones de capital al 31 de diciembre de 2023.

- Bienes Muebles, Inmuebles e Intangibles

Bienes Inmuebles, Infraestructura y Construcciones en Proceso y Bienes Muebles al 31 de diciembre de 2023 y 2022, se integra como sigue:

❖ Bienes Muebles

Al 31 de diciembre de 2023 y 2022, de manera conceptual e integran como sigue:

Concepto	2023	2022	Variación
<b>Inversión Reexpresada</b>			
Mobiliario y Equipo de Admón.	116,635,769.0	121,092,368.0	-4,456,599.0
Equipo de Transporte	11,035,208.0	11,035,208.0	0.0
Maquinaria y Otros	541,244,032.0	536,787,433.0	4,456,599.0
Almacén de Activos Fijos	11,213,381.0	11,213,381.0	0.0
<b>Suma de Bienes Muebles</b>	<b>680,128,390.0</b>	<b>680,128,390.0</b>	<b>0.0</b>

La variación se deriva del proceso de actualización conceptual de los Bienes Muebles al 31 de diciembre de 2023.

## CUENTA PÚBLICA 2023

<b>Registro Contable</b>	<b>Valor de la relación de Bienes Muebles</b>
<b>680,128,389.0</b>	<b>153,638,160.0</b>

Los Bienes Muebles de la Entidad se encuentran plenamente identificados e inventariados, como dato relevante en apego a las "Principales Reglas de Registro y Valoración del Patrimonio (Elementos Generales)" emitidas por el Consejo Nacional de Armonización Contable (CONAC), en el ejercicio 2017 se llevó a cabo avalúo de los Bienes Muebles que se encuentran en constante uso para el desarrollo de las actividades sustantivas de la misma, derivado de lo anterior, en el mismo ejercicio, se realizaron los ajustes contables correspondientes por la cantidad de 6,742.7 miles de pesos.

Cabe mencionar que, la variación se deriva principalmente por la revaluación que sufrieron los Bienes inmuebles al 31 de diciembre de 2023.

- ❖ Bienes Inmuebles

Al 31 de diciembre de 2023 y 2022, se integran como sigue:

Concepto	2023	2022
<b>Inversión Reexpresada</b>		
Terrenos	97,232,890.0	97,232,890.0
Edificios no Habitacionales	1,288,353,040.0	1,288,353,040.0
<b>Suma Inversión</b>	<b>1,385,585,930.0</b>	<b>1,385,585,930.0</b>

<b>Registro Contable</b>	<b>Valor de la Relación de Bienes Inmuebles</b>
<b>1,385,585,930.0</b>	<b>195,342,710.0</b>

Cabe mencionar que, la variación se deriva principalmente por la revaluación que sufrieron los Bienes Inmuebles al 31 de diciembre de 2023.

- ❖ Propiedades, Equipos y Gastos de Instalación

Las propiedades y equipo se registran originalmente a su costo de adquisición o valor de avalúo y se encuentran en constante uso para el desarrollo de las actividades sustantivas de la Entidad. Los costos y valores originales se encuentran debidamente identificados e inventariados.

- ❖ Depreciación y Amortización

Hasta el ejercicio 2004 la depreciación y amortización de los activos se calculaba por ejercicios completos, independientemente del mes en el que se adquiere el bien, en función a la vida útil de los mismos. Esta política se modificó en el ejercicio 2005, para determinar la depreciación y amortización al mes siguiente del alta contable; mediante la aplicación de las tasas anuales que se mencionan a continuación:

## CUENTA PÚBLICA 2023

Concepto	Tasa de Depreciación Anual
Edificio	5%
Equipo de Transporte	25%
Mobiliario y Equipo	10%
Maquinaria y Equipo	10%
Maquinaria y Equipo Eléctrico	10%
Herramientas y Máquinas	10%
Equipo de Cómputo	30%

Cabe mencionar que para los equipos adquiridos en el ejercicio 2004 y anteriores, se respetó la política anterior con el fin de darle continuidad y ser consistentes en la presentación de las cifras.

La depreciación del ejercicio registrada en los resultados de la Entidad al 31 de diciembre de 2023 y 2022 es de 8,653.2 miles de pesos y 7,831.9 miles de pesos respectivamente.

- Estimaciones y Deterioros
  - ❖ Estimación de Cuentas Incobrables

### Sorteos y concursos electrónicos

La antigüedad de saldo es uno de los principales factores utilizados por la Lotería Nacional para definir cuáles de los oficios de cuentas por cobrar se convierten en una cuenta incobrable. De acuerdo con las políticas de la Lotería Nacional, se determina como cuenta incobrable a aquellas que, una vez de haberse constituido su deuda, acumulan una antigüedad mayor a mil días.

### Sorteos tradicionales.

La metodología utilizada por la Lotería Nacional para determinar el incremento a la reserva para hacer frente a la "Estimación de Cuentas Incobrables" indica el 1.02% de las ventas netas del mes correspondiente de los sorteos tradicionales: Sorteo Mayor, Sorteo Superior, Sorteo Zodiaco, Sorteo Zodíaco Especial, Sorteo Especial, Gran Sorteo Especial, Sorteo Especial de la Virgen, Sorteo Gordo de Navidad y Sorteo Magno.

Lo anterior con base en el acuerdo núm. 58/2007 del 12 de diciembre de 2007, donde la Junta Directiva aprobó las Políticas para la Constitución Contable de la Estimación de Cuentas Incobrables; confirmado en el acuerdo núm. CTE/19/2015 donde se indicó que se debe continuar con la aplicación del acuerdo citado en primera instancia.

Adicionalmente a la Estimación por sorteos determinada por Lockton México, Agente de Seguros y de Fianzas, S.A. de C.V., se registra una estimación adicional para cuentas por cobrar a deudores diversos.

Al 31 de diciembre 2023, la estimación de la reserva para cuentas incobrables se integra como sigue:



## CUENTA PÚBLICA 2023

Estimación de Cuentas Incobrables		2023
Sorteos y Concursos Electrónicos	\$	6,325,272.0
Sorteos Tradicionales		538,660,604.0
Cuentas por cobrar a Deudores Diversos		5,742,845.0
<b>Total estimaciones y deterioros</b>	<b>\$</b>	<b>550,728,721.0</b>

- Otros Activos
- ❖ Otros Activos

Concepto	Cantidad	Importe(miles)
(1) Predio en cerrada de Moctezuma s/h Barrio San Mateo Nopala, Naucalpan de Juárez, Estado de México	1	6,780.3
Predio en Medellín Bravo, Veracruz, L2 Mz 18 colonia José Lozano Paso del Toro.	1	397.5
Casa habitación Calle Taj Mahal No. 30 Colonia Los Cedros Coyoacán CDMX	1	6,487
Predio rustico calle Cedro L1 Mz2 Poblado Praxcedis Guerrero, Durango, Durango.	1	2,057.4
Departamento No 2 del Numero 13 de la calle Pedro Baranda, Col. Tabacalera DCMX	1	770.0
Casa ubicada en Clavería, Cairo No. 145 CDMX	1	2,046.7
Local comercial, No.18 "Plaza Evora" Blv. Gral. Antonio Rosales y Carr. Federal Mexico - Guamúchil Sinaloa	1	746.0
(2) Terrenos ubicados en San Luis Potosí	21	16,399.5
<b>Total</b>		<b>35,980.4</b>

(1) Según nota a los estados financieros del mes de junio 2022, se determinó que el inmueble no tiene valor comercial por encontrarse dentro de una Poligonal Arqueológica.

(2) Según nota a los estados financieros del mes de junio 2022, estos fueron vendidos por el INDEP y se recibieron los recursos, quedando pendiente la escritura para que LOTENAL siga el trámite de baja de los terrenos de su inventario inmobiliario.

## CUENTA PÚBLICA 2023

- ❖ Otros Activos no Circulantes

Al 31 de diciembre de 2023 y 2022, se integran como sigue:

Concepto	2023	2022
Gastos de Instalación	4,757,543.0	4,757,543.0
<b>Otros Activos No Circulantes</b>	<b>4,757,543.0</b>	<b>4,757,543.0</b>

En relación a los Gastos de Instalación, éstos ya fueron amortizados en su totalidad, por lo que no existe saldo pendiente de amortizar al 31 de diciembre de 2023.

### PASIVO

- Cuentas y Documentos por Pagar
- ❖ Proveedores por Pagar a Corto Plazo

Al 31 de diciembre de 2023, las cuentas de proveedores por pagar a corto plazo se integran como sigue:

Concepto	Antigüedad De Saldos (Días)				Totales	
	A 90	A 180	Menor O Igual 365	Mayor A 365	2023	2022
Diversos	95,581,061.6	8,264.7	59,305.0	11,255,571.4	106,904,202.7	64,534,979.0
Difusión	1,981,164.0	0.0	0.0	0.0	1,981,164.0	8,823,657.0
<b>Total</b>	<b>97,562,225.6</b>	<b>8,264.7</b>	<b>59,305.0</b>	<b>11,255,571.4</b>	<b>108,885,366.7</b>	<b>73,358,636.0</b>

- Participaciones y Aportaciones por Pagar a Corto Plazo

Las participaciones y aportaciones por pagar a corto plazo, se refieren a las utilidades generadas al cierre del periodo, pendientes de enterar a la Tesorería de la Federación (TESOFE), que en el mes de diciembre de 2023 es de 636,828.3 miles de pesos y en el 2022 fue de 358,982.2 miles de pesos que corresponden a los resultados obtenidos por el Organismo, en cumplimiento de su objetivo. En el ejercicio 2023 las utilidades enteradas a la TESOFE fueron por la cantidad de 298,787.5 miles de pesos y para el 2022 las utilidades enteradas a la TESOFE ascendieron a 563,118.2 miles de pesos..

## CUENTA PÚBLICA 2023

Retenciones y Contribuciones por Pagar a Corto Plazo, al 31 de diciembre de 2023 y 2022, las retenciones y contribuciones por pagar ascienden a la cantidad de 286,797,9 miles de pesos y 438,393,2 miles de pesos respectivamente, las cuales reflejan los Impuestos y Derechos al mes de diciembre de 2023 y 2022 y que fueron pagados en los plazos establecidos por las Leyes aplicables vigentes y se integran de la siguiente forma:

Concepto	2023	2022
I.S.R. por Premios Pagados:		
Estatal	40,261,435.8	38,891,943.1
Federal	6,800,936.5	6,721,323.0
I.S.R. Retenciones por Salarios	10,946,841.0	12,782,461.0
Impuesto al Valor Agregado por Pagar	2,417.9	63,753.7
Impuesto al Valor Agregado Retenido	38,067.7	1,256,691.4
I.S.R. Retenido	888,654.1	1,846,806.7
Impuestos sobre Nóminas	1,434,419.1	2,457,994.7
Impuesto Especial sobre Producción y Servicios	226,513,115.7	374,350,450.0
Derechos Por Suministro de Agua	681.0	91,017.0
Impuesto por pagar Global ISR Lotenal	(88,629.5)	(69,281.8)
<b>Total Impuestos por Pagar</b>	<b>286,797,939.3</b>	<b>438,393,158.8</b>

Dentro de las retenciones y contribuciones por pagar a corto plazo, el más representativo es el Impuesto Especial sobre Producción y Servicio (IEPS), cuya determinación varía de conformidad a las ventas, devoluciones sobre ventas y premios pagados.

- Fondos y Bienes de Terceros en Garantía y/o Administración.
- Sin información que revelar.
- Pasivos Diferidos.
- Sin información que revelar.
- Provisiones
  - ❖ Provisiones a Corto Plazo

## CUENTA PÚBLICA 2023

### Reserva de Riesgos en Curso

La Reserva de Riesgos en Curso, se integra de intereses que se generan en las inversiones bancarias, premios caducos de los premios por pagar de todos los productos y de los remanentes de los porcentajes de las ventas destinadas a los premios del sorteo Tris y se disminuye de los complementos de bolsas garantizadas y por el excedente de reservas al término del ejercicio determinadas en estudio actuarial.

Reserva de Riesgo en Curso	2023	2022
Sorteos Electrónicos	186,500,000.0	103,000,000.0
Sorteos Tradicionales	158,104,088.0	153,816,990.0
<b>Total</b>	<b>344,604,088.0</b>	<b>256,816,990.0</b>

De acuerdo a la Ley Federal de las Entidades Paraestatales y al propio Decreto de Creación del Organismo, para realizar cualquier movimiento a las reservas se debe contar con la Autorización del Consejo Directivo.

El saldo al 31 de diciembre de 2023 y 2022, se integra como sigue:

- Sorteos Electrónicos:

Concurso Y/O Sorteo	2023	2022
Progol	8,000,000.0	8,000,000.0
Pronosports	8,000,000.0	8,000,000.0
Protouch	3,000,000.0	3,000,000.0
Melate	21,000,000.0	23,000,000.0
Melate Revancha	10,000,000.0	10,000,000.0
Melate Revanchita	7,000,000.0	7,000,000.0
Melate Retro	20,000,000.0	21,000,000.0
Tris	106,000,000.0	16,000,000.0
Gana Gato	3,500,000.0	7,000,000.0
<b>Total</b>	<b>186,500,000.0</b>	<b>103,000,000.0</b>

## CUENTA PÚBLICA 2023

- Sorteos Tradicionales

Concepto / O Sorteo	2023	2022
Sorteo Especial	10,000,000.0	11,775,934.0
Gordo de Navidad	20,000,000.0	27,252,494.0
Gran Sorteo Especial	59,157,511.0	46,807,295.0
Magno	16,000,000.0	20,744,001.0
Mayor	17,697,844.0	14,522,445.0
Superior	8,904,097.0	8,855,865.0
Zodiaco	6,786,212.0	10,886,276.0
Zodiaco Especial	19,558,424.0	12,972,680.0
<b>Total</b>	<b>158,104,088.0</b>	<b>153,816,990.0</b>

- ❖ Reserva de Desviaciones Estadísticas:

La Reserva de Desviaciones Estadísticas la integran los productos Progol, Pronosports, Protouch, Melate Revancha, Melate Revanchita, Tris, Chispazo, Gana Gato, éstas solo se incrementan por los intereses generados por la inversión de su saldo, a excepción del producto Chispazo, que también se incrementa con premios caducos.

Reserva de Desviación Estadística	2023	2022
Sorteos Electrónicos	38,000,000.0	44,000,000.0
Sorteos Tradicionales	32,923,558.0	40,604,846.0
<b>Total</b>	<b>70,923,558.0</b>	<b>84,604,846.0</b>

El saldo al 31 de diciembre de 2023 y 2022, se integra como sigue:

- Sorteos Electrónicos



## CUENTA PÚBLICA 2023

Concurso Y/O Sorteo	2023	2022
Progol	1,000,000.0	4,500,000.0
Pronosports	4,000,000.0	4,000,000.0
Protouch	2,000,000.0	2,500,000.0
Melate	9,000,000.0	5,000,000.0
Melate Revancha	5,000,000.0	8,000,000.0
Melate Revanchita	3,000,000.0	3,000,000.0
Melate Retro	3,000,000.0	7,500,000.0
Tris	10,000,000.0	8,000,000.0
Gana Gato	1,000,000.0	1,500,000.0
<b>Total</b>	<b>38,000,000.0</b>	<b>44,000,000.0</b>

▪ Sorteos Tradicionales

Concurso Y/O Sorteo	2023	2022
Sorteo Especial	2,022,791.0	2,022,791.0
Gordo de Navidad	7,862,351.0	7,862,351.0
Gran Sorteo Especial	6,000,000.0	13,334,489.0
Magno	8,000,000.0	3,191,385.0
Mayor	5,038,416.0	5,038,416.0
Superior	1,000,000.0	3,862,844.0
Zodiaco	1,000,000.0	1,190,686.0
Zodiaco Especial	2,000,000.0	4,101,884.0
<b>Total</b>	<b>32,923,558.0</b>	<b>40,604,846.0</b>

Con base, en los resultados de los estudios actuariales realizados a las reservas, se efectúan los ajustes necesarios para mantener los montos de las mismas en el nivel señalado en dichos estudios.

De acuerdo a Sesión Ordinaria No. 4, se autoriza que los excedentes de las Reservas de Riesgo en Curso y desviaciones Estadísticas determinadas al 31 de diciembre de 2023, se utilicen para fondar las Reservas de pago de premios de los Sorteos Tradicionales conforme a los resultados que arrojen los estudios actuariales, y en el caso de que exista un remanente del excedente, este sea liberado una vez aplicados los valores mínimos requeridos en el estudio actuarial formando parte del resultado.

## CUENTA PÚBLICA 2023

❖ Reserva para la Estabilización del Gasto

En sesión ordinaria No. 202 de fecha 15 de Julio del 2014, se autoriza la creación de una reserva que se denomina "Reserva para la Estabilización del Gasto" creada a partir de los excedentes de operación (mensual) de la Entidad, a efecto de que, cuando se ejecute el gasto programado y su compromiso real en cada uno de los meses y si el resultado de operación no es suficiente, esta reserva hará frente a dichos compromisos.

Derivado de lo anterior y de conformidad a lo establecido en la sesión antes referida, para el mes de diciembre de 2023 la "Reserva para la Estabilización del Gasto" no refleja saldo.

➤ Provisiones a Largo Plazo

Al 31 de diciembre de 2023 y 2022, este rubro se integra como sigue:

Concepto	2023	2022
Pasivos laborales	88,957,978.0	57,185,472.0
Provisión adicional a los pasivos laborales	295,402,176.0	209,398,602.0
Provisión para juicios laborales	189,379,502.0	166,756,124.8
Intereses por devengar de convenios	13,287,217.0	13,659,698.0
<b>Total Provisiones a largo plazo</b>	<b>587,026,873.0</b>	<b>446,999,896.8</b>

❖ La Empresa no otorga prestaciones contingentes adicionales, ni superiores, a las que establece la Ley Federal del Trabajo, por lo que el esquema de prestaciones valuado corresponde a los pagos por Prima de Antigüedad y por Indemnización por Despido (por causas ajenas a reestructuración), con los requisitos e importes señalados en la Ley mencionada.

La Entidad paga primas de antigüedad a sus empleados, que consisten en un pago único de 12 días por cada año de servicio con base al último sueldo, limitado al doble del salario mínimo establecido por ley. El pasivo relativo y el costo anual de beneficios se derivan de la valuación actuarial elaborada por Lockton México, Agente de Seguros y Fianzas, S.A. de C.V conforme a las bases definidas en los planes, utilizando el método de crédito unitario proyectado.

De acuerdo con la Norma de Información Financiera D-3, los resultados que deberán ser revelados en los estados financieros de la empresa, para el ejercicio 2023, son los siguientes:

Concepto	Prima de antigüedad	Indemnización por despido	2023	2022
Pasivo Neto por Beneficio Definido Inicial	27,480,121.0	24,569,576.0	52,049,697.0	23,423,243.0

## CUENTA PÚBLICA 2023

Costo por Beneficios Definidos	25,646,758.0	8,929,441.0	34,576,199.0	34,646,239.0
Pagos Reales	(1,077,182).0	3,409,264.0	2,332,082.0	(884,010.0)
<b>Pasivo Neto por Beneficios Definidos</b>	<b>52,049,697.0</b>	<b>36,908,281.0</b>	<b>88,957,978.0</b>	<b>57,185,472.0</b>

- ❖ Los resultados presentados fueron determinados, bajo el supuesto de un negocio en marcha y para dar cumplimiento a los criterios establecidos en la Norma de Información Financiera D-3. Sin embargo, en el caso de un escenario que incluyera la liquidación total del personal la provisión estimada para enfrentar ese gasto asciende a la cantidad de: \$295,402,176.00, de acuerdo con el siguiente desglose.

Concepto	SEDE		Total
	Insurgentes	Reforma	
Prima de Antigüedad	22,326,864.0	37,498,446.0	59,825,310.0
Indemnizaciones por despido	77,866,047.0	157,710,820.0	235,576,867.0
<b>Total</b>	<b>100,192,911.0</b>	<b>195,209,265.0</b>	<b>295,402,176.0</b>

La Entidad reconoce una provisión adicional al Pasivo Laboral por este importe.

- ❖ Al 31 de diciembre de 2023, la Entidad tiene 295 juicios laborales, por un importe de \$393,902,988 pesos; 89 corresponden a la sede Insurgentes y 206 a la Sede Reforma, con un monto de \$137,081,693 y \$256,821,295 respectivamente, de los cuales la Entidad reconoce en su estimación la totalidad de la Sede Insurgentes y de la Sede Reforma únicamente los que a consideración de la Subdirección General de Asuntos Jurídicos son probablemente con laudo condenatorio, que suman \$52,297,809, haciendo un total de estimación para juicios laborales de \$189,379,502.
- ❖ El rubro de provisiones a Largo Plazo incluye la cuenta denominada Intereses por Devengar que, al 31 de diciembre ascienden a 13,287,217. Su importe proviene del reconocimiento de adeudos y reestructura con los organismos de venta que, por diferentes razones, no han pagado a la Entidad, en estas condiciones generan intereses cuya tasa está en función de instrumentos bancarios, dicha tasa se pacta en la fecha de formalización de los convenios, por lo que es diferente en cada caso.
- Otros Pasivos

## CUENTA PÚBLICA 2023

Al 31 de diciembre de 2023 y 2022, este rubro se integra como sigue:

Concepto	2023	2022
Premios por pagar	1,125,295,181.0	1,041,447,211.4
Acreedores diversos	730,311,435.9	903,362,849.1
<b>Total</b>	<b>1,855,606,616.9</b>	<b>1,944,810,060.5</b>

El saldo al 31 de diciembre de 2023 y 2022 de la cuenta Premios por Pagar, corresponde al importe de los premios generados en los sorteos y que a esta fecha no han sido reclamados por los ganadores, cabe señalar que los premios por pagar tienen una vigencia de derecho de cobro de 60 días naturales posteriores a la celebración de los sorteos y/o concursos, después de este plazo se consideraran premios caducos y se integran como sigue:

Cuenta	2023	2022
<b>Premios Determinados Por Pagar Electrónicos</b>	<b>182,812,903.0</b>	<b>562,716,812.8</b>
Progol	14,313,847.0	1,577,264.3
Protouch	326,537.0	1,011,224.7
Melate	94,866,671.0	522,580,937.7
Melate Revancha	11,082,601.0	8,725,470.4
Tris	19,538,040.0	15,744,273.9
Tris Multiplicador	3,692,842.0	206,808.2
Chispazo	8,365,571.0	6,307,039.9
Gana Gato	2,247,005.0	787,283.1
Progol Revancha	3,263,792.0	1,065,924.6
Progol Media Semana	(182,202.0)	1,994,099.3
Melate Retro	24,740,695.0	2,322,171.4
Pronosport	557,504.0	394,315.4
<b>Bolsas Acumuladas Electrónicas</b>	<b>563,615,198.0</b>	<b>214,628,592.6</b>

## CUENTA PÚBLICA 2023

Cuenta	2021	2022
Concurso Progol	19,497,218.0	1,705,943.0
Concurso Protouch	862,290.0	3,184,023.0
Sorteo Melate	29,318,670.0	11,694,159.0
Sorteo Melate Revancha	274,107,980.0	163,262,023.0
Sorteo Gana Gato	207,833.0	315,987.0
Sorteo Melate Retro	7,949,253.0	10,496,341.0
Sorteo Melate Revanchita	231,671,954.0	23,970,116.5
<b>Premios por Pagar Tradicionales</b>	<b>378,867,080.0</b>	<b>264,101,806.0</b>
Mayor	8,157,330.0	5,415,620.0
Superior	21,067,129.0	11,813,768.0
Magno	136,362,460.0	161,952,480.0
Zodiaco	25,864,630.0	6,092,620.0
Especial	36,935,879.0	20,849,655.0
Cordo de Navidad	122,804,020.0	71,876,720.0
Gran Sorteo Especial	44,605,200.0	3,789,480.0
Otros Sorteos (Cuenta Puente)	(16,929,568.0)	(17,688,537.0)
<b>Total de Premios por Pagar</b>	<b>1,125,295,181.0</b>	<b>1,041,447,211.4</b>

### III. NOTAS AL ESTADO DE VARIACIÓN EN LA HACIENDA PÚBLICA

Al 31 de diciembre de 2023 las Variaciones en la Hacienda Pública/Patrimonio presenta saldo de 502,450.7 miles de pesos, mismo que incluye el incremento por la cantidad de 34,576.2 miles de pesos, y que corresponde al registro de las ganancias y/o pérdidas actuariales en la cuenta de capital denominada otro resultado integral (ORI), que corresponde a la aplicación de la Norma de Información Financiera D-3 "Beneficios a los empleados", así como el decremento de 60,640.7 miles de pesos en el Patrimonio por fusión que corresponde a la operación de billete electrónico.

➤ Información sobre modificaciones al Patrimonio Generado

Al 31 de diciembre de 2023 el patrimonio generado de la Entidad presenta un incremento de 34,576.2 miles de pesos derivado del registro de las ganancias y/o pérdidas actuariales en la cuenta de capital denominada otro resultado integral (ORI), que corresponde a la aplicación de la Norma de Información Financiera D-3 "Beneficios a los empleados", así como el decremento de 60,640.7 miles de pesos en el Patrimonio por fusión que corresponde a la operación de billete electrónico.

➤ Información sobre modificaciones al Patrimonio Contribuido



## CUENTA PÚBLICA 2023

Al 31 de diciembre de 2023 el patrimonio contribuido de la Entidad no presenta modificaciones.

### IV. NOTAS AL ESTADO DE FLUJOS DE EFECTIVO

- Efectivo y Equivalentes de Efectivo
- El análisis del saldo de efectivo es como sigue:

Concepto	2023	2022
Efectivo en Bancos	283,685,218.7	418,117,957.4
Efectivo en Inversiones	3,446,364,918.8	2,897,643,876.5
Efectivo en Caja	1,214,858.5	1,108,199.2
Efectivo en Fondos Fijos	1,836,000.0	1,616,000.0
<b>Total de Efectivo</b>	<b>3,733,100,996.0</b>	<b>3,318,486,033.1</b>

- Conciliación de Flujos de Efectivo Netos de las Actividades de Operación y la cuenta de Ahorro/Desahorro antes de Rubros Extraordinarios

Flujos De Efectivo De Las Actividades De Operación	Ejercicio 2023		Ejercicio 2022	
	2023	2022	2023	2022
<b>Origen</b>	<b>6,903,680,809.2</b>	<b>6,921,085,087.0</b>		
Ingresos por venta de Bienes y Servicios Producidos en Establecimientos del Gobierno	4,984,087,879.1	5,403,062,928.1		
Otros Ingresos y Beneficios	369,578,924.0	276,072,576.1		
Otros Ingresos por Servicios Generales por Cuenta de Terceros	1,550,014,006.1	1,241,949,582.8		
<b>Aplicación</b>	<b>6,489,065,845.4</b>	<b>5,293,968,597.5</b>		
Servicios Personales	457,958,521.7	312,489,646.4		
Materiales y Suministro	13,543,038.3	8,044,896.2		
Servicios Generales	5,009,966,171.4	4,066,317,912.2		
Transferencias, Asignaciones, Subsidios y Otras Ayudas	349,828,392.0	178,080,422.7		

## CUENTA PÚBLICA 2023

Enteros a la TESOFE	657,769,722.0	729,035,720.0
<b>Flujos netos de Efectivo por Actividades de Inversión</b>	<b>0.0</b>	<b>-21,779,703.5</b>
Bienes Muebles, Inmuebles e Intangibles	0.0	-21,779,703.5
<b>Flujos netos de Efectivo por Actividades de Operación</b>	<b>414,614,963.8</b>	<b>1,605,336,785.0</b>
<b>Incremento/Disminución Neta en el Efectivo y Equivalente al Efectivo</b>	<b>414,614,963.8</b>	<b>1,605,336,785.0</b>
Efectivo y Equivalentes al Efectivo al Inicio del Ejercicio	3,318,486,032.2	1,713,149,246.2
Efectivo y Equivalentes al Efectivo al Final del Ejercicio	3,733,100,996.0	3,318,486,032.2

### C. NOTAS DE MEMORIA (Cuentas de Orden)

- Cuentas de Orden Contables y Presupuestarias
  - ❖ Cuentas de Orden Contables

Al 31 de diciembre de 2023 y 2022, los saldos de las cuentas de orden contables se integran como sigue:

Concepto	2023	2022
Monedas Conmemorativas por Utilizar	8,096.0	8,096.0
Instantáneos en Comisión	5,988,000.0	5,988,000.0
Clientes de Terceros	(107,881.5)	(107,881.5)
Comisiones Terceros	2,770,483.7	2,770,483.7
Premios Determinados Terceros	0.0	0.0
Premios Pagados Terceros	0.0	0.0
Bancos de Terceros	4,394,471.5	4,394,471.4
Clientes Sucursales Terceros	(8,685.8)	(8,685.8)
Otros Equipos	0.0	0.0
Pantallas	144,500.00	144,500.0
Minicomponentes	56,000.0	56,000.0
Activos con Valor Intangibles	8,470,000.0	8,470,000.0
Cuadros y Reconocimientos (Avaluó)	185.0	185.0
Demandas Judiciales en Proceso de Resolución	241,710,552.3	33,574,491.2
<b>Total</b>	<b>263,425,721.3</b>	<b>55,286,660.0</b>

## CUENTA PÚBLICA 2023

- Cuentas de Orden Presupuestarias
  - ❖ Ingresos

Al 31 de diciembre de 2023 y 2022, los saldos de las cuentas de orden presupuestarias de ingresos se integran como sigue:

Cuenta	Concepto	2023	2022
8.1.1	Presupuesto de Ingresos Autorizado	(5,686,162,981.0)	(4,753,790,556.0)
8.1.2	Presupuesto de Ingresos por Recibir	(13,456,223,032.7)	(10,438,514,707.7)
8.1.4	Presupuesto de Ingresos Devengado	465,991,756.2	(316,151,100.6)
8.1.5	Presupuesto de Ingresos Cobrado	18,676,394,257.5	15,508,456,364.3
<b>Total</b>		<b>0.0</b>	<b>0.0</b>

- ❖ Egresos

Al 31 de diciembre de 2023 y 2022, los saldos de las cuentas de orden presupuestarias de egresos se integran como sigue:

Cuenta	Concepto	2023	2022
8.2.1	Presupuesto de Egresos Aprobado	(5,060,297,899.0)	(4,135,702,420.0)
8.2.2	Presupuesto de Egresos por Ejercer	(12,837,292,746.9)	(9,758,147,490.1)
8.2.4	Presupuesto de Egresos Comprometido	(416,074,353.8)	390,279,649.0
8.2.6	Presupuesto de Egresos Ejercido	50,380,693.9	(400,511,347.1)
8.2.7	Presupuesto de Egresos Pagado	18,263,284,305.8	13,904,081,608.2
<b>Total</b>		<b>0.0</b>	<b>0.0</b>


El total de las cuentas de orden presupuestarias contempla el saldo del presupuesto de ingresos Autorizado y del presupuesto de egresos Aprobado, el cual conlleva la aplicación del presupuesto en sus diferentes etapas.

# CUENTA PÚBLICA 2023

---

RESPONSABILIDAD SOBRE LA PRESENTACION RAZONABLE DE LA INFORMACIÓN CONTABLE

Bajo protesta de decir verdad declaramos que los Estados Financieros y sus notas, son razonablemente correctos y son responsabilidad del emisor.



Autorizo ~~GABRIEL RAMON GARCIA VENCES~~

DIRECTOR DE FINANZAS



Elaboró JOSÉ ANTONIO ESPINOSA MORENO  
GERENTE DE CONTABILIDAD

**LOTERÍA NACIONAL**

**INFORME DE LOS AUDITORES INDEPENDIENTES  
Y ESTADOS FINANCIEROS PRESUPUESTARIOS  
AL 31 DE DICIEMBRE DE 2023**

# LOTERÍA NACIONAL

## INFORME DE LOS AUDITORES INDEPENDIENTES Y ESTADOS FINANCIEROS PRESUPUESTARIOS AL 31 DE DICIEMBRE DE 2023

### Í N D I C E

Informe de los auditores independientes

**Estados financieros presupuestarios auditados:**

Estado Analítico de Ingresos

Ingresos de flujo de efectivo

Egresos de flujo de efectivo

Estado analítico del ejercicio del presupuesto de egresos en clasificación administrativa

Estado analítico del ejercicio del presupuesto de egresos en clasificación administrativa  
(armonizado)

Estado analítico del ejercicio del presupuesto de egresos en clasificación económica

Estado analítico del ejercicio del presupuesto de egresos en clasificación económica  
(armonizado)

Estado analítico del ejercicio del presupuesto de egresos en clasificación por objeto del gasto

Estado analítico del ejercicio del presupuesto de egresos en clasificación por objeto del gasto  
(armonizado)

Estado analítico del ejercicio del presupuesto de egresos en clasificación funcional programática

Estado analítico del ejercicio del presupuesto de egresos en clasificación funcional programática  
(armonizado)

Gasto por categoría programática

Gasto por categoría programática (armonizado)

Notas a los estados financieros presupuestales

## Informe de los Auditores Independientes

A la Secretaría de la Función Pública  
Al H. Consejo Directivo de la Lotería Nacional

### Opinión

Hemos auditado los estados e información financiera presupuestaria de la Entidad Gubernamental **Lotería Nacional**, Organismo Público Descentralizado integrante del Sector Paraestatal de la Administración Pública Federal (la Entidad), correspondientes al ejercicio presupuestario comprendido del 1 de enero al 31 de diciembre de 2023, que comprenden los estados analítico de ingresos; de ingresos de flujo de efectivo; de egresos de flujo de efectivo; analítico del presupuesto de egresos en clasificación administrativa; analítico del ejercicio del presupuesto de egresos en clasificación económica y por objeto del gasto; analítico del ejercicio del presupuesto de egresos en clasificación funcional programática, así como las notas explicativas a los estados e información financiera presupuestaria que incluyen un resumen de las políticas presupuestarias significativas.

En nuestra opinión, los estados e información presupuestaria adjuntos de la Entidad Gubernamental **Lotería Nacional**, Organismo Público Descentralizado integrante del Sector Paraestatal de la Administración Pública Federal (la Entidad), mencionados en el párrafo anterior, están preparados, en todos los aspectos materiales, de conformidad con las disposiciones establecidas en la Ley General de Contabilidad Gubernamental y en la Ley Federal de Presupuesto y Responsabilidad Hacendaria y su Reglamento.

### Fundamento de la opinión

Hemos llevado a cabo nuestra auditoría de conformidad con las Normas Internacionales de Auditoría. Nuestras responsabilidades, de acuerdo con estas normas, se describen con más detalle en la sección "Responsabilidades del auditor para la auditoría de los estados e información financiera presupuestaria" de nuestro informe. Somos independientes de la entidad de conformidad con el Código de Ética Profesional del Instituto Mexicano de Contadores Públicos, A.C., junto con los requerimientos de ética que son aplicables a nuestras auditorías de los estados financieros presupuestarios en México, y hemos cumplido con las demás responsabilidades de ética de conformidad con esos requerimientos y con el Código de Ética Profesional. Consideramos que la evidencia de auditoría que hemos obtenido proporciona una base suficiente y adecuada para nuestra opinión.

### Párrafo de énfasis base de preparación y utilización de este informe

Los estados e información financiera presupuestaria adjuntos, fueron preparados para cumplir con los requerimientos normativos gubernamentales a que está sujeta la Entidad y para ser integrados en el Reporte de la Cuenta de Pública Federal, los cuales están presentados en los formatos que para tal efecto fueron establecidos por la Unidad de Contabilidad Gubernamental de la Secretaría de Hacienda; consecuentemente, éstos pueden no ser apropiados para otra finalidad. Nuestra opinión no se modifica por esta cuestión.

### Otra cuestión

La administración de la Entidad Gubernamental ha preparado un juego de estados financieros al y por el año terminado el 31 de diciembre de 2023 de conformidad con las disposiciones en materia de información financiera que están establecidas en la Ley General de Contabilidad Gubernamental, sobre los cuales emitimos una opinión con salvedades, con fecha 18 de marzo de 2024, conforme a las Normas Internacionales de Auditoría.



**Responsabilidades de la administración y de los encargados del gobierno de la entidad sobre los estados e información financiera presupuestaria**

La administración es responsable de la preparación de los estados e información financiera presupuestaria adjuntos de conformidad con las disposiciones establecidas en la Ley General de Contabilidad Gubernamental y en la Ley Federal de Presupuesto y Responsabilidad Hacendaria y su Reglamento, y del control interno que la administración consideró necesario para permitir la preparación de los estados e información financiera presupuestaria libre de incorrección material debida a fraude o error.

Los encargados del gobierno de la entidad son responsables de la supervisión del proceso de información financiera presupuestaria de la entidad.

**Responsabilidades del auditor sobre la auditoría de los estados e información financiera presupuestaria**

Nuestros objetivos son obtener una seguridad razonable de que los estados financieros e información presupuestaria, en su conjunto, se encuentran libres de incorrección material, debida a fraude o error, y emitir un informe de auditoría que contiene nuestra opinión. Seguridad razonable es un alto nivel de seguridad, pero no es una garantía, de que una auditoría realizada de conformidad con las Normas Internacionales de Auditoría siempre detecte una incorrección material cuando existe. Las incorrecciones pueden deberse a fraude o error y son consideradas materiales si individualmente, o en su conjunto, puede preverse razonablemente que influyan en las decisiones económicas que los usuarios hacen basándose en los estados financieros.

Como parte de una auditoría de conformidad con las Normas Internacionales de Auditoría, aplicamos nuestro juicio profesional y mantenemos una actitud de escepticismo profesional durante toda la auditoría. También:

- Identificamos y evaluamos los riesgos de incorrección material en los estados financieros, debida a fraude o error, diseñamos y aplicamos los procedimientos de auditoría para responder a esos riesgos y obtener evidencia de auditoría suficiente y apropiada para obtener una base para nuestra opinión. El riesgo de no detectar una incorrección material debida a fraude es mayor que en el caso de una incorrección material, ya que el fraude puede implicar colusión, falsificación, manifestaciones intencionalmente erróneas, omisiones intencionales o la anulación del control interno.
- Obtenemos conocimiento del control interno importante para la auditoría con el fin de diseñar los procedimientos de auditoría que consideramos adecuados en las circunstancias, y no con la finalidad de expresar una opinión sobre la eficacia del control interno de la entidad.
- Evaluamos lo apropiado de las políticas contables utilizadas y la razonabilidad de las estimaciones contables, así como las revelaciones hechas por la administración de la entidad.

Nos comunicamos con los responsables del gobierno de la entidad en relación, entre otras cuestiones, con el alcance planeado y el momento de realización de la auditoría y los hallazgos importantes de la auditoría, así como cualquier deficiencia significativa en el control interno que identificamos durante nuestra auditoría.

Gossler, S.C.  
Miembro de Crowe Global

Fernando Baza Herrera  
Socio

Ciudad de México, Méx.  
Marzo 18, 2024

# Cuenta Pública 2023

CUENTA PÚBLICA 2023  
ESTADO ANALÍTICO DE INGRESOS  
HUY LOTERÍA NACIONAL  
(PESOS)

Rubro de Ingresos	INGRESO				DIFERENCIA
	ESTIMADO (1)	AMPLIACIONES Y REDUCCIONES (2)	MODIFICADO (3 = 1 + 2)	DEVENGADO (4)	
Impuestos	0	0	0	0	0
Cuotas y Aportaciones de Seguridad Social	0	0	0	0	0
Contribuciones de Mejoras	0	0	0	0	0
Derechos	0	0	0	0	0
Productos	0	0	0	0	0
Aprovechamientos	0	0	0	0	0
Ingresos por Venta de Bienes, Prestación de Servicios y Otros Ingresos	5.686.162,981	0	5.686.162,981	5.407.401,954	5.362.326,473
Participaciones, Aportaciones, Convenios, Incentivos Derivados de la Colaboración Fiscal y Fondos Distintos de Aportaciones	0	0	0	0	0
Transferencias, Asignaciones, Subsidios y Subvenciones, y Pensiones y Jubilaciones	0	0	0	0	0
Ingresos Derivados de Financiamientos	0	0	0	0	0
<b>Total<sup>1/</sup></b>	<b>5.686.162,981</b>	<b>0</b>	<b>5.686.162,981</b>	<b>5.407.401,954</b>	<b>5.362.326,473</b>
			Ingresos Excedentes		
					<b>-323.836,508</b>

Estado Analítico de Ingresos por Fuente de Financiamiento	INGRESO				DIFERENCIA
	ESTIMADO (1)	AMPLIACIONES Y REDUCCIONES (2)	MODIFICADO (3 = 1 + 2)	DEVENGADO (4)	
Ingresos del Poder Ejecutivo Federal o Estatal y de los Municipios	0	0	0	0	0
Impuestos	0	0	0	0	0
Cuotas y Aportaciones de Seguridad Social	0	0	0	0	0
Contribuciones de Mejoras	0	0	0	0	0
Derechos	0	0	0	0	0
Productos	0	0	0	0	0
Aprovechamientos	0	0	0	0	0
Participaciones, Aportaciones, Convenios, Incentivos Derivados de la Colaboración Fiscal y Fondos Distintos de Aportaciones	0	0	0	0	0
Transferencias, Asignaciones, Subsidios y Subvenciones, y Pensiones y Jubilaciones	0	0	0	0	0
Ingresos de los Entes Públicos de los Poderes Legislativo y Judicial, de los Organos Autónomos y del Sector Paraestatal o Paramunicipal, así como de las Empresas Productivas del Estado	5.686.162,981	0	5.686.162,981	5.407.401,954	5.362.326,473
Cuotas y Aportaciones de Seguridad Social	0	0	0	0	0
Productos	0	0	0	0	0
Ingresos por Ventas de Bienes, Prestación de Servicios y Otros Ingresos	5.686.162,981	0	5.686.162,981	5.407.401,954	5.362.326,473
Transferencias, Asignaciones, Subsidios y Subvenciones, y Pensiones y Jubilaciones	0	0	0	0	0
Ingresos Derivados de Financiamiento	0	0	0	0	0
Ingresos Derivados de Financiamientos	0	0	0	0	0
<b>Total<sup>1/</sup></b>	<b>5.686.162,981</b>	<b>0</b>	<b>5.686.162,981</b>	<b>5.407.401,954</b>	<b>5.362.326,473</b>
			Ingresos Excedentes		
					<b>-323.836,508</b>

1/ Las sumas parciales y total pueden no coincidir debido al redondeo.  
Fuente: El ente público.

# Cuenta Pública 2023

CUENTA PÚBLICA 2023  
 INGRESOS DE FLUJO DE EFECTIVO  
 PRODUCTORAS DE BIENES Y SERVICIOS  
 06 HACIENDA Y CRÉDITO PÚBLICO  
 HIJ LOTERÍA NACIONAL  
 (PESOS)

Concepto	ESTIMADO	MODIFICADO	RECAUDADO
TOTAL DE RECURSOS/	7,608,609,633	9,003,686,983	8,679,850,475
DISPONIBILIDAD INICIAL	1,922,446,652	3,317,524,002	3,317,524,002
CORRIENTES Y DE CAPITAL	5,686,162,981	5,686,162,981	5,362,326,473
VENTA DE BIENES	5,565,311,301	5,565,311,301	4,992,747,549
INTERNAS	5,565,311,301	5,565,311,301	4,992,747,549
EXTERNAS	0	0	0
VENTA DE SERVICIOS	0	0	0
INTERNAS	0	0	0
EXTERNAS	0	0	0
INGRESOS DIVERSOS	120,851,680	120,851,680	369,578,924
INGRESOS DE FIDEICOMISOS PÚBLICOS	0	0	0
PRODUCTOS FINANCIEROS	120,851,680	120,851,680	342,842,236
OTROS	0	0	26,736,688
VENTA DE INVERSIONES	0	0	0
RECUPERACIÓN DE ACTIVOS FÍSICOS	0	0	0
RECUPERACIÓN DE ACTIVOS FINANCIEROS	0	0	0
INGRESOS POR OPERACIONES AJENAS	0	0	0
POR CUENTA DE TERCEROS	0	0	0
POR EROGACIONES RECUPERABLES	0	0	0
SUBSIDIOS Y APOYOS FISCALES	0	0	0
SUBSIDIOS	0	0	0
CORRIENTES	0	0	0
DE CAPITAL	0	0	0
APOYOS FISCALES	0	0	0
CORRIENTES	0	0	0
SERVICIOS PERSONALES	0	0	0
OTROS	0	0	0
INVERSIÓN FÍSICA	0	0	0
INTERESES, COMISIONES Y GASTOS DE LA DEUDA	0	0	0
INVERSIÓN FINANCIERA	0	0	0
AMORTIZACIÓN DE PASIVOS	0	0	0
SUMA DE INGRESOS DEL AÑO	5,686,162,981	5,686,162,981	5,362,326,473
ENDEUDAMIENTO (O DESENUDAMIENTO) NETO	0	0	0
INTERNO	0	0	0

# Cuenta Pública 2023

CUENTA PÚBLICA 2023  
INGRESOS DE FLUJO DE EFECTIVO  
PRODUCTORAS DE BIENES Y SERVICIOS  
06 HACIENDA Y CRÉDITO PÚBLICO  
HJY LOTERÍA NACIONAL  
(PESOS)

Concepto	ESTIMADO	MODIFICADO	RECAUDADO
EXTERNO	0	0	0

1/ Las sumas parciales y total pueden no coincidir debido al redondeo.  
Fuente: Estimado y Modificado, sistemas globalizadores de la Secretaría de Hacienda y Crédito Público; Recaudado, el ente público.

# Cuenta Pública 2023

CUENTA PÚBLICA 2023  
EGRESOS DE FLUJO DE EFECTIVO  
PRODUCTORAS DE BIENES Y SERVICIOS  
06 HACIENDA Y CRÉDITO PÚBLICO  
HJY LOTERÍA NACIONAL  
(PESOS)

Concepto	APROBADO	MODIFICADO	PAGADO
TOTAL DE RECURSOS <sup>1/</sup>	7,608,609,633	9,003,686,983	8,679,850,475
GASTO CORRIENTE	4,818,698,359	4,809,115,688	4,127,531,215
SERVICIOS PERSONALES	516,156,069	497,245,411	457,958,522
DE OPERACIÓN	4,070,354,708	4,080,145,265	3,503,913,797
SUBSIDIOS	0	0	0
OTRAS EROGACIONES	232,187,582	231,725,012	165,658,896
PENSIONES Y JUBILACIONES	239,425,594	239,873,164	213,656,541
INVERSIÓN FÍSICA	18,084,604	8,309,047	0
BIENES MUEBLES E INMUEBLES	0	0	0
OBRA PÚBLICA	18,084,604	8,309,047	0
SUBSIDIOS	0	0	0
OTRAS EROGACIONES	0	0	0
INVERSIÓN FINANCIERA	0	0	0
COSTO FINANCIERO	0	0	0
INTERESES, COMISIONES Y GASTOS DE LA DEUDA	0	0	0
INTERNOS	0	0	0
EXTERNOS	0	0	0
EGRESOS POR OPERACIONES AJENAS	3,000,000	3,000,000	-49,720,957
POR CUENTA DE TERCEROS	0	0	-52,887,554
EROGACIONES RECUPERABLES	3,000,000	3,000,000	3,166,597
SUMA DE EGRESOS DEL AÑO	5,079,208,557	5,060,297,899	4,291,446,799
ENTEROS A TESORERÍA DE LA FEDERACIÓN	542,000,000	542,000,000	657,769,722
ORDINARIOS	542,000,000	542,000,000	657,769,722
EXTRAORDINARIOS	0	0	0
DISPONIBILIDAD FINAL	1,987,401,076	3,401,389,084	3,730,633,954
DIFERENCIAS CAMBIARIAS, AJUSTES CONTABLES Y OPERACIONES EN TRÁNSITO	0	0	0

1/ Las sumas parciales y total pueden no coincidir debido al redondeo.

Fuente: Presupuesto Aprobado y Modificado, sistemas globalizadores de la Secretaría de Hacienda y Crédito Público; Presupuesto Pagado, el ente público.

# Cuenta Pública 2023

CUENTA PÚBLICA 2023  
 ESTADO ANALÍTICO DEL EJERCICIO DEL PRESUPUESTO DE EGRESOS EN CLASIFICACIÓN ADMINISTRATIVA<sup>1/</sup>  
 06 HACIENDA Y CRÉDITO PÚBLICO  
 HJY LOTERÍA NACIONAL  
 (PESOS)

DENOMINACIÓN	APROBADO	MODIFICADO	DEVENGADO	PAGADO	ECONOMÍAS
TOTAL	5,079,208,557	5,060,297,899	4,275,015,306	4,291,446,799	785,282,593

<sup>1/</sup> Las sumas parciales y total pueden no coincidir debido al redondeo.  
 Fuente: Presupuesto Aprobado y Modificado, sistemas Globalizadores de la Secretaría de Hacienda y Crédito Público. Presupuesto Devengado y Pagado, el ente público.

# Cuenta Pública 2023

CUENTA PÚBLICA 2023  
 ESTADO ANALÍTICO DEL EJERCICIO DEL PRESUPUESTO DE EGRESOS EN CLASIFICACIÓN ADMINISTRATIVA (ARMONIZADO) 1/  
 06 HACIENDA Y CRÉDITO PÚBLICO  
 HIJ LOTERÍA NACIONAL  
 (PESOS)

CONCEPTO	1 APROBADO	2 AMPLIACIONES/ (REDUCCIONES)	3 MODIFICADO	4 DEVENGADO	5 PAGADO	6 SUBEJERCICIO 2/
Lotería Nacional	5,079,208,557	-18,910,658	5,060,297,899	4,275,015,306	4,291,446,799	785,282,593
<b>Total del Gasto</b>	<b>5,079,208,557</b>	<b>-18,910,658</b>	<b>5,060,297,899</b>	<b>4,275,015,306</b>	<b>4,291,446,799</b>	<b>785,282,593</b>

1/ Las sumas parciales y totales pueden no coincidir debido al redondeo.

2/ Corresponde a las Economías Presupuestarias.

Fuente: Presupuesto Aprobado y Modificado, sistemas globalizadores de la Secretaría de Hacienda y Crédito Público, Presupuesto Devengado y Pagado, el ente público.



# Cuenta Pública 2023

CUENTA PÚBLICA 2023  
ESTADO ANALÍTICO DEL EJERCICIO DEL PRESUPUESTO DE EGRESOS EN CLASIFICACIÓN ECONÓMICA Y POR OBJETO DEL GASTO/  
06 HACIENDA Y CRÉDITO PÚBLICO  
HJY LOTERÍA NACIONAL  
(PESOS)

CLASIFICACIÓN ECONÓMICA OBJETO DEL GASTO DENOMINACIÓN	APROBADO	MODIFICADO	DEVENGADO	PAGADO	ECONÓMICAS
<b>TOTAL</b>	<b>5,079,208,557</b>	<b>5,060,297,899</b>	<b>4,275,015,306</b>	<b>4,291,446,799</b>	<b>785,282,593</b>
<b>Gasto Corriente</b>	<b>4,818,698,359</b>	<b>4,809,115,688</b>	<b>4,061,826,334</b>	<b>4,074,643,661</b>	<b>747,289,354</b>
<b>Servicios Personales</b>	<b>516,156,069</b>	<b>497,245,411</b>	<b>476,011,480</b>	<b>457,958,522</b>	<b>21,233,931</b>
1000 Servicios personales	516,156,069	497,245,411	476,011,480	457,958,522	21,233,931
1100 Remuneraciones al personal de carácter permanente	108,009,093	105,684,839	108,047,011	105,226,900	-2,362,172
1300 Remuneraciones adicionales y especiales	89,874,842	94,242,813	80,325,766	79,907,593	13,917,047
1400 Seguridad social	35,269,430	35,750,623	25,994,290	25,255,944	9,756,333
1500 Otras prestaciones sociales y económicas	260,689,373	255,113,468	251,578,825	242,004,134	3,534,643
1600 Provisiones	16,756,613	4,501,637	4,501,637	-4,501,637	
1700 Pago de estímulos a servidores públicos	5,556,718	6,453,668	5,563,951	5,563,951	889,717
<b>Gasto De Operación</b>	<b>4,070,354,708</b>	<b>4,080,145,265</b>	<b>3,420,496,519</b>	<b>3,503,913,797</b>	<b>659,648,746</b>
2000 Materiales y suministros	39,113,877	41,406,123	12,237,252	13,543,038	29,168,871
2100 Materiales de administración, emisión de documentos y artículos oficiales	10,062,246	9,777,097	1,158,433	846,862	8,618,664
2200 Alimentos y utensilios	1,402,978	1,402,153	456,018	442,378	946,135
2300 Materias primas y materiales de producción y comercialización	57,592	79,198	65,409	64,261	13,789
2400 Materiales y artículos de construcción y de reparación	6,040,830	7,229,754	2,394,549	3,807,188	4,835,205
2500 Productos químicos, farmacéuticos y de laboratorio	442,830	423,654	2,246	2,246	421,408
2600 Combustibles, lubricantes y aditivos	4,726,259	4,726,259	1,580,979	1,593,267	3,145,280
2700 Vestuario, blancos, prendas de protección y artículos deportivos	14,134,365	15,501,274	6,270,171	6,261,666	9,231,103
2900 Herramientas, refacciones y accesorios menores	2,246,777	2,266,734	309,447	525,170	1,957,287
3000 Servicios generales	4,031,240,831	4,038,739,142	3,408,259,267	3,490,370,759	630,479,875
3100 Servicios básicos	227,327,490	227,228,355	163,413,105	160,826,761	63,815,250
3200 Servicios de arrendamiento	632,209,349	632,085,235	610,829,283	581,007,619	21,255,952
3300 Servicios profesionales, científicos, técnicos y otros servicios	675,574,715	659,494,321	364,461,199	347,776,772	295,033,122
3400 Servicios financieros, bancarios y comerciales	32,507,788	32,663,006	21,794,849	21,795,284	10,868,157
3500 Servicios de instalación, reparación, mantenimiento y conservación	84,026,854	94,030,616	24,322,087	23,814,816	69,708,529
3600 Servicios de comunicación social y publicidad	504,415,132	504,415,132	482,870,703	489,713,196	21,544,429
3700 Servicios de traslado y viáticos	12,893,534	12,886,034	1,424,362	1,424,362	11,461,672
3800 Servicios oficiales	5,598,163	5,613,163	660,443	660,443	4,952,720
3900 Otros servicios generales	1,856,687,806	1,870,323,280	1,738,483,236	1,863,351,506	131,840,044
<b>Otros De Corriente</b>	<b>231,187,582</b>	<b>231,725,012</b>	<b>165,318,335</b>	<b>112,771,342</b>	<b>66,406,677</b>
3000 Servicios generales	65,698,627	65,683,627	29,383,326	-23,420,509	36,300,301
3900 Otros servicios generales	65,698,627	65,683,627	29,383,326	-23,420,509	36,300,301

# Cuenta Pública 2023

ESTADO ANALÍTICO DEL EJERCICIO DEL PRESUPUESTO DE EGRESOS EN CLASIFICACIÓN ECONÓMICA Y POR OBJETO DEL GASTO 1/  
 06 HACIENDA Y CRÉDITO PÚBLICO  
 HIJ LOTERÍA NACIONAL  
 (PESOS)

CLASIFICACIÓN ECONÓMICA OBJETO DEL GASTO DENOMINACIÓN	APROBADO	MODIFICADO	DEVENGADO	PAGADO	ECONOMÍAS
4000 Transferencias, asignaciones, subsidios y otras ayudas	166,488,955	166,041,385	135,935,009	136,191,851	30,106,376
4400 Ayudas sociales	166,488,955	166,041,385	135,935,009	136,191,851	30,106,376
Pensiones Y Jubilaciones	239,425,594	239,873,164	213,188,972	213,636,541	26,684,192
Pensiones Y Jubilaciones	239,425,594	239,873,164	213,188,972	213,636,541	26,684,192
4000 Transferencias, asignaciones, subsidios y otras ayudas	239,425,594	239,873,164	213,188,972	213,636,541	26,684,192
4500 Pensiones y jubilaciones	239,425,594	239,873,164	213,188,972	213,636,541	26,684,192
Gasto De Inversión	21,084,604	11,309,047		3,166,597	11,309,047
Inversión Física	18,084,604	8,309,047			8,309,047
6000 Inversión pública	18,084,604	8,309,047			8,309,047
6200 Obra pública en bienes propios	18,084,604	8,309,047			8,309,047
Otros De Inversión	3,000,000	3,000,000		3,166,597	3,000,000
3000 Servicios generales	3,000,000	3,000,000		3,166,597	3,000,000
3900 Otros servicios generales	3,000,000	3,000,000		3,166,597	3,000,000

1/ Las sumas parciales y total pueden no coincidir debido al redondeo.

Fuente: Presupuesto Aprobado y Modificado, sistemas globalizadores de la Secretaría de Hacienda y Crédito Público. Presupuesto Devengado y Pagado, el ente público.

# Cuenta Pública 2023

CUENTA PÚBLICA 2023  
 ESTADO ANALÍTICO DEL EJERCICIO DEL PRESUPUESTO DE EGRESOS EN CLASIFICACIÓN ECONÓMICA (ARMONIZADO)<sup>1/</sup>  
 06 HACIENDA Y CRÉDITO PÚBLICO  
 HJY LOTERÍA NACIONAL  
 (PESOS)

CONCEPTO	1 APROBADO	2 = (3-1) AMPLIACIONES / (REDUCCIONES)	3 MODIFICADO	4 DEVENGADO	5 PAGADO	6 = (3-4) SUB EJERCICIO <sup>2/</sup>
Gasto Corriente	4,818,698,359	-9,582,671	4,809,115,688	4,061,826,334	4,074,643,661	747,289,354
Gasto De Capital	21,084,604	-9,775,557	11,309,047		3,166,597	11,309,047
Pensiones Y Jubilaciones	239,425,594	447,570	239,873,164	213,188,972	213,636,541	26,684,192
<b>Total del Gasto</b>	<b>5,079,208,557</b>	<b>-18,910,658</b>	<b>5,060,297,899</b>	<b>4,275,015,306</b>	<b>4,291,446,799</b>	<b>785,282,593</b>

1/ Las sumas parciales y total pueden no coincidir debido al redondeo.

2/ Corresponde a las Economías Presupuestadas.

Fuente: Presupuesto Aprobado y Modificado, sistemas globalizadores de la Secretaría de Hacienda y Crédito Público, Presupuesto Devengado y Pagado, el ente público.

# Cuenta Pública 2023

CUENTA PÚBLICA 2023  
ESTADO ANALÍTICO DEL EJERCICIO DEL PRESUPUESTO DE EGRESOS EN CLASIFICACIÓN POR OBJETO DEL GASTO (ARMONIZADO)\*/  
06 HACIENDA Y CRÉDITO PÚBLICO  
HJY LOTERÍA NACIONAL  
(PESOS)

CONCEPTO	1 APROBADO	2 = (3-4) AMPLIACIONES / (REDUCCIONES)	3 MODIFICADO	4 DEVENGADO	5 PAGADO	6 = (3-4) SUBEJERCICIO*
<b>Servicios personales</b>	516,156,069	-18,910,658	497,245,411	476,011,480	457,958,522	21,233,931
Remuneraciones al personal de carácter permanente	108,009,093	-2,324,254	105,684,839	108,047,011	105,226,900	-2,362,172
Remuneraciones adicionales y especiales	89,874,842	4,367,971	94,242,813	80,325,766	79,907,593	13,917,047
Seguridad social	35,269,430	481,193	35,750,623	25,994,290	25,255,944	9,756,333
Otras prestaciones sociales y económicas	260,689,373	-5,575,905	255,113,468	251,578,825	242,004,134	3,534,643
Provisiones	16,756,613	-16,756,613		4,501,637		-4,501,637
Pago de estímulos a servidores públicos	5,556,718	896,950	6,453,668	5,563,951	5,563,951	889,717
<b>Materiales y suministros</b>	39,113,877	2,292,246	41,406,123	12,237,252	13,543,038	29,168,871
Materiales de administración, emisión de documentos y artículos oficiales	10,062,246	-285,149	9,777,097	1,158,433	846,862	8,618,664
Alimentos y utensilios	1,402,978	-825	1,402,153	456,018	442,378	946,135
Materias primas y materiales de producción y comercialización	57,592	21,606	79,198	65,409	64,261	13,789
Materiales y artículos de construcción y de reparación	6,040,830	1,188,924	7,229,754	2,394,549	3,807,188	4,833,205
Productos químicos, farmacéuticos y de laboratorio	442,830	-19,176	423,654	2,246	2,246	421,408
Combustibles, lubricantes y aditivos	4,726,259		4,726,259	1,580,979	1,593,267	3,145,280
Vestuario, blancos, prendas de protección y artículos deportivos	14,134,365	1,366,909	15,501,274	6,270,171	6,261,666	9,231,103
Herramientas, refacciones y accesorios menores	2,246,777	19,957	2,266,734	309,447	525,170	1,957,287
<b>Servicios generales</b>	4,099,939,458	7,483,311	4,107,422,769	3,437,642,593	3,470,116,847	669,780,176
Servicios básicos	227,327,490	-99,135	227,228,355	163,413,105	160,826,761	63,815,250
Servicios de arrendamiento	632,209,349	-124,114	632,085,235	610,829,283	581,007,619	21,255,952
Servicios profesionales, científicos, técnicos y otros servicios	675,574,715	-16,080,394	659,494,321	364,461,199	347,776,772	295,033,122
Servicios financieros, bancarios y comerciales	32,507,788	155,218	32,663,006	21,794,849	21,795,284	10,868,157
Servicios de instalación, reparación, mantenimiento y conservación	84,026,854		84,030,616	24,322,087	23,814,816	69,708,529
Servicios de comunicación social y publicidad	504,415,132	10,003,762	504,415,132	482,870,703	489,713,196	21,544,429
Servicios de traslado y viáticos	12,893,534	-7,500	12,886,034	1,424,362	1,424,362	11,461,672
Servicios oficiales	5,598,163	15,000	5,613,163	660,443	660,443	4,952,720
Otros servicios generales	1,925,386,433	13,620,474	1,939,006,907	1,767,866,562	1,843,097,594	171,140,345
<b>Transferencias, asignaciones, subsidios y otras ayudas</b>	405,914,549		405,914,549	349,123,981	349,828,392	56,790,568
Ayudas sociales	166,488,955	-447,570	166,041,385	135,935,009	136,191,851	30,106,376
Pensiones y jubilaciones	239,425,594	447,570	239,873,164	213,188,972	213,636,541	26,684,192
<b>Inversión pública</b>	18,084,604		18,084,604			8,309,047
Obra pública en bienes propios	18,084,604	-9,775,557	8,309,047			8,309,047
<b>Total del Gasto</b>	5,079,208,557	-18,910,658	5,060,297,899	4,275,015,306	4,291,446,799	785,282,593

# Cuenta Pública 2023

1/ Las sumas parciales y total pueden no coincidir debido al redondeo.

2/ Corresponde a las Estructuras Presupuestales.

Fuente: Presupuesto Aprobado y Modificado, sistemas globalizadores de la Secretaría de Hacienda y Crédito Público, Presupuesto Devengado y Pagado, el ente público.

# Cuenta Pública 2023

CUENTA PÚBLICA 2023  
ESTADO ANALÍTICO DEL EJERCICIO DEL PRESUPUESTO DE EGRESOS EN CLASIFICACIÓN FUNCIONAL-PROGRAMÁTICA/  
06 HACIENDA Y CRÉDITO PÚBLICO  
HII LOTERÍA NACIONAL  
(PESOS)

C/P	P/P	E	DISTRIBUCIÓN	GASTO DE CAPITAL			GASTO DE OPERACIÓN			GASTO DE INVERSIÓN			TOTAL	CORRESPORTE	ESTIMADO PARA EJERCER	RENTAS Y PRODUCTOS
				PREVIOS	PREVIOS	PREVIOS	OTROS DEL GOBIERNO	SUMA	FRANQUISAS JURISDICCIONALES	INVERSIÓN PÚBLICA	SUBSIDIOS	OTROS DE INVERSIÓN				
1	3	04	TOTAL APROBADO	516,156,069	4,070,354,708	23,187,582	4,818,698,359	239,425,594	18,084,604	3,000,000	21,084,604	5,079,208,557	94.9	4.7	0.4	
1	3	04	TOTAL MODIFICADO	497,245,411	4,080,145,265	23,173,002	4,809,115,688	239,873,164	8,309,047	3,000,000	11,309,047	5,060,297,899	95.0	4.7	0.2	
1	3	04	TOTAL DEREGADO	476,011,400	3,420,496,519	165,318,335	4,061,826,334	213,188,972				4,275,015,306	95.0	5.0		
1	3	04	Porcentaje Pag/Aprob	457,958,522	3,503,913,797	112,771,342	4,074,643,661	213,636,541				4,291,446,799	94.9	5.0	0.1	
1	3	04	Porcentaje Pag/Modif	88.7	86.1	48.6	407,640,661	89.2			84.5					
1	3	04	Porcentaje Pag/Aprob	92.1	85.9	48.7	84.7	89.1			28.0	84.8				
1	3	04	Gobierno	516,156,069	4,070,354,708	23,187,582	4,818,698,359	239,425,594	18,084,604	3,000,000	21,084,604	5,079,208,557	94.9	4.7	0.4	
1	3	04	Aprobado	497,245,411	4,080,145,265	23,173,002	4,809,115,688	239,873,164	8,309,047	3,000,000	11,309,047	5,060,297,899	95.0	4.7	0.2	
1	3	04	Modificado	476,011,400	3,420,496,519	165,318,335	4,061,826,334	213,188,972				4,275,015,306	95.0	5.0		
1	3	04	Derengado	457,958,522	3,503,913,797	112,771,342	4,074,643,661	213,636,541				4,291,446,799	94.9	5.0	0.1	
1	3	04	Pagado	88.7	86.1	48.6	407,640,661	89.2			84.5					
1	3	04	Porcentaje Pag/Aprob	88.1	85.9	48.7	84.7	89.1			28.0	84.8				
1	3	04	Porcentaje Pag/Modif													
1	3	04	Coordinación de la Política de Gobierno	28,459,745	646,516		29,106,261					29,106,261	100.0			
1	3	04	Aprobado	24,374,623	669,416		25,044,039					25,044,039	100.0			
1	3	04	Modificado	24,833,626	21,198		24,854,824					24,854,824	100.0			
1	3	04	Derengado	21,470,440			21,470,440					21,470,440	100.0			
1	3	04	Pagado	75.4			73.8				73.8					
1	3	04	Porcentaje Pag/Aprob	88.1			85.7				85.7					
1	3	04	Porcentaje Pag/Modif													
1	3	04	Función pública y buen gobierno	28,459,745	646,516		29,106,261					29,106,261	100.0			
1	3	04	Aprobado	24,374,623	669,416		25,044,039					25,044,039	100.0			
1	3	04	Modificado	24,833,626	21,198		24,854,824					24,854,824	100.0			
1	3	04	Derengado	21,470,440			21,470,440					21,470,440	100.0			
1	3	04	Pagado	75.4			73.8				73.8					
1	3	04	Porcentaje Pag/Aprob	88.1			85.7				85.7					
1	3	04	Porcentaje Pag/Modif													
1	3	04	Asignación de apoyo a la función pública y buen gobierno	28,459,745	646,516		29,106,261					29,106,261	100.0			
1	3	04	Aprobado	24,374,623	669,416		25,044,039					25,044,039	100.0			
1	3	04	Modificado	24,833,626	21,198		24,854,824					24,854,824	100.0			
1	3	04	Derengado	21,470,440			21,470,440					21,470,440	100.0			
1	3	04	Pagado	75.4			73.8				73.8					
1	3	04	Porcentaje Pag/Aprob	88.1			85.7				85.7					
1	3	04	Porcentaje Pag/Modif													
1	3	04	Actividades de apoyo a la función pública y buen gobierno	28,459,745	646,516		29,106,261					29,106,261	100.0			
1	3	04	Aprobado	24,374,623	669,416		25,044,039					25,044,039	100.0			
1	3	04	Modificado	24,833,626	21,198		24,854,824					24,854,824	100.0			
1	3	04	Derengado	21,470,440			21,470,440					21,470,440	100.0			
1	3	04	Pagado	75.4			73.8				73.8					
1	3	04	Porcentaje Pag/Aprob	88.1			85.7				85.7					
1	3	04	Porcentaje Pag/Modif													
1	3	04	Lotería Nacional	28,459,745	646,516		29,106,261					29,106,261	100.0			
1	3	04	Aprobado	24,374,623	669,416		25,044,039					25,044,039	100.0			
1	3	04	Modificado													

# Cuenta Pública 2023

## CUENTA PÚBLICA 2023 ESTADO ANALÍTICO DEL EJERCICIO DEL PRESUPUESTO DE EGRESOS EN CLASIFICACIÓN FUNCIONAL-PROGRAMÁTICA/ 06 HACIENDA Y CRÉDITO PÚBLICO HIJ LOTERÍA NACIONAL (PESOS)

PROYECTO				GASTO DE OPERACIÓN				GASTO DE CAPITAL				GASTO DE INVERSIÓN				TOTAL								
PROY.	ACT.	PROG.	OBJ.	SERVICIOS PERSONALES	SUBSIDIOS	BENEFICIOS COMUNITARIOS	SUMA	PROY.	ACT.	PROG.	OBJ.	SUMA	PROY.	ACT.	PROG.	OBJ.	SUMA	PROY.	ACT.	PROG.	OBJ.	SUMA		
1	3	04	001	HIJ	Desviado		24,831,626																	
1	3	04	001	HIJ	Pago		21,470,440		21,198															
1	3	04	001	HIJ	Porcentaje Pag/Aprob		75.6																	
1	3	04	001	HIJ	Porcentaje Pag/Modif		88.1																	
1	5				Asuntos Financieros y Hacendarios																			
1	5				Aprobado		487,696,324		4,089,708,192															
1	5				Modificado		472,870,788		4,079,475,849															
1	5				Devengado		451,177,854		3,420,475,321															
1	5				Pagado		436,488,082		3,503,913,797															
1	5				Porcentaje Pag/Aprob		89.5		86.1															
1	5				Porcentaje Pag/Modif		92.3		85.9															
1	5	02			Asuntos Hacendarios																			
1	5	02			Aprobado		487,696,324		4,089,708,192															
1	5	02			Modificado		472,870,788		4,079,475,849															
1	5	02			Devengado		451,177,854		3,420,475,321															
1	5	02			Pagado		436,488,082		3,503,913,797															
1	5	02			Porcentaje Pag/Aprob		89.5		86.1															
1	5	02			Porcentaje Pag/Modif		92.3		85.9															
1	5	02			Servicios de apoyo administrativo																			
1	5	02			Aprobado		45,631,299		39,961,734															
1	5	02			Modificado		45,677,364		41,667,021															
1	5	02			Devengado		42,851,931		35,422,821															
1	5	02			Pagado		39,230,323		35,248,761															
1	5	02			Porcentaje Pag/Aprob		86.0		38.2															
1	5	02			Porcentaje Pag/Modif		85.9		36.6															
1	5	02			Actividades de apoyo administrativo																			
1	5	02			Aprobado		45,631,299		39,961,734															
1	5	02			Modificado		45,677,364		41,667,021															
1	5	02			Devengado		42,851,931		35,422,821															
1	5	02			Pagado		39,230,323		35,248,761															
1	5	02			Porcentaje Pag/Aprob		86.0		38.2															
1	5	02			Porcentaje Pag/Modif		85.9		36.6															
1	5	02			Lotería Nacional																			
1	5	02			Aprobado		45,631,299		39,961,734															
1	5	02			Modificado		45,677,364		41,667,021															
1	5	02			Devengado		42,851,931		35,422,821															
1	5	02			Pagado		39,230,323		35,248,761															
1	5	02			Porcentaje Pag/Aprob		86.0		38.2															
1	5	02			Porcentaje Pag/Modif		85.9		36.6															
1	5	02			Generación de ingresos para el apoyo de programas de asistencia pública establecidos por el Gobierno Federal																			
1	5	02			Aprobado		442,085,025		4,029,746,458															
1	5	02			Modificado		427,193,474		4,037,808,878															
1	5	02			Devengado		408,232,923		3,405,052,500															







# Cuenta Pública 2023

CUENTA PÚBLICA 2023  
 ESTADO ANALÍTICO DEL EJERCICIO DEL PRESUPUESTO DE EGRESOS EN CLASIFICACIÓN FUNCIONAL (ARMONIZADO) 1/  
 06 HACIENDA Y CRÉDITO PÚBLICO  
 HIJY LOTERÍA NACIONAL  
 (PESOS)

CONCEPTO	1 APROBADO	2 = (3-1) AMPLIACIONES / (REDUCCIONES)	3 MODIFICADO	4 DEVENGADO	PAGADO	SUBEJERCICIO 6 = (3-4)
Gobierno	5,079,208,557	-18,910,658	5,060,297,899	4,275,015,306	4,291,446,799	785,282,593
Coordinación de la Política de Gobierno	29,106,261	-4,062,222	25,044,039	24,854,824	21,470,440	189,215
Asuntos Financieros y Hacendarios	5,050,102,296	-14,848,436	5,035,253,860	4,250,160,482	4,269,976,359	785,093,378
<b>Total del Gasto</b>	<b>5,079,208,557</b>	<b>-18,910,658</b>	<b>5,060,297,899</b>	<b>4,275,015,306</b>	<b>4,291,446,799</b>	<b>785,282,593</b>

1/ Las sumas parciales y total pueden no coincidir debido al redondeo.

2/ Corresponde a las Economías Presupuestarias.

Fuente: Presupuesto Aprobado y Modificado, Sistemas globalizadores de la Secretaría de Hacienda y Crédito Público, Presupuesto Devengado y Pagado, el ente público.

# Cuenta Pública 2023

CUENTA PÚBLICA 2023  
MEMORIA DE CÁLCULO EN CLASIFICACIÓN ECONÓMICA Y POR OBJETO DEL GASTO  
06 HACIENDA Y CRÉDITO PÚBLICO  
HJY LOTERÍA NACIONAL  
(PESOS)

Fecha: 14/03/2024 Hora: 20:17:27

CLASIFICACIÓN ECONÓMICA OBJETO DEL GASTO DENOMINACIÓN	APROBADO	PAGADO	VARIACIÓN CARGA/PROB	PARTICIPACIÓN % RESPECTO AL TOTAL DEL PAGADO
<b>TOTAL</b>	<b>5,079,208,557</b>	<b>4,291,446,799</b>	<b>-15.5</b>	<b>100.0</b>
Gasto Corriente	4,818,698,359	4,074,643,661	-15.4	94.9
Servicios Personales	516,156,069	457,958,522	-11.3	10.7
1000 Servicios personales	516,156,069	457,958,522	-11.3	10.7
1100 Remuneraciones al personal de carácter permanente	108,009,093	105,226,900	-2.6	2.5
1300 Remuneraciones adicionales y especiales	89,874,842	79,907,593	-11.1	1.9
1400 Seguridad social	35,269,430	25,255,944	-28.4	0.6
1500 Otras prestaciones sociales y económicas	260,689,373	242,004,134	-7.2	5.6
1600 Previsiones	16,756,613	0	-100.0	0.0
1700 Pago de estímulos a servidores públicos	5,556,718	5,563,951	0.1	0.1
Gasto De Operación	4,070,354,708	3,503,913,797	-13.9	81.6
2000 Materiales y suministros	39,113,877	13,543,038	-65.4	0.3
2100 Materiales de administración, emisión de documentos y artículos oficiales	10,062,246	846,862	-91.6	0.0
2200 Alimentos y utensilios	1,402,978	442,378	-68.5	0.0
2300 Materias primas y materiales de producción y comercialización	57,592	64,261	11.6	0.0
2400 Materiales y artículos de construcción y de reparación	6,040,830	3,807,188	-37.0	0.1
2500 Productos químicos, farmacéuticos y de laboratorio	442,830	2,246	-99.5	0.0
2600 Combustibles, lubricantes y aditivos	4,726,259	1,593,267	-66.3	0.0
2700 Vestuario, blancos, prendas de protección y artículos deportivos	14,134,365	6,261,666	-55.7	0.1
2900 Herramientas, refacciones y accesorios menores	2,246,777	525,170	-76.6	0.0
3000 Servicios generales	4,031,240,831	3,490,370,759	-13.4	81.3
3100 Servicios básicos	227,327,490	160,826,761	-29.3	3.7
3200 Servicios de arrendamiento	632,209,349	581,007,619	-8.1	13.5
3300 Servicios profesionales, científicos, técnicos y otros servicios	675,574,715	347,776,772	-48.5	8.1
3400 Servicios financieros, bancarios y comerciales	32,507,788	21,795,284	-33.0	0.5
3500 Servicios de instalación, reparación, mantenimiento y conservación	84,026,854	23,814,816	-71.7	0.6
3600 Servicios de comunicación social y publicidad	504,415,132	489,713,196	-2.9	11.4
3700 Servicios de traslado y viáticos	12,893,534	1,424,362	-89.0	0.0
3800 Servicios oficiales	5,598,163	660,443	-88.2	0.0
3900 Otros servicios generales	1,856,687,806	1,863,351,506	0.4	43.4
Otros De Corriente	232,187,582	112,771,342	-51.4	2.6
3000 Servicios generales	65,698,627	-23,420,509	-135.6	-0.5
3900 Otros servicios generales	65,698,627	-23,420,509	-135.6	-0.5

# Cuenta Pública 2023

CUENTA PÚBLICA 2023  
 MEMORIA DE CÁLCULO EN CLASIFICACIÓN ECONÓMICA Y POR OBJETO DEL GASTO  
 06 HACIENDA Y CRÉDITO PÚBLICO  
 HJY LOTERÍA NACIONAL  
 (PESOS)

Fecha: 14/03/2024 Hora: 20:17:27

CLASIFICACIÓN ECONÓMICA OBJETO DEL GASTO DENOMINACIÓN	APROBADO	PAGADO	VARIACIÓN % PAG/APROB	PARTICIPACIÓN RESPECTO AL TOTAL DEL PAGADO
4000 Transferencias, asignaciones, subsidios y otras ayudas	166,488,955	136,191,851	-18.2	3.2
4400 Ayudas sociales	166,488,955	136,191,851	-18.2	3.2
Pensiones Y Jubilaciones	239,425,594	213,636,541	-10.8	5.0
Pensiones Y Jubilaciones	239,425,594	213,636,541	-10.8	5.0
4000 Transferencias, asignaciones, subsidios y otras ayudas	239,425,594	213,636,541	-10.8	5.0
4500 Pensiones y jubilaciones	239,425,594	213,636,541	-10.8	5.0
<b>Gasto De Inversión</b>	<b>21,084,604</b>	<b>3,166,597</b>	<b>-85.0</b>	<b>0.1</b>
Inversión Física	18,084,604	0	-100.0	0.0
6000 Inversión pública	18,084,604	0	-100.0	0.0
6200 Obra pública en bienes propios	18,084,604	0	-100.0	0.0
Otros De Inversión	3,000,000	3,166,597	5.6	0.1
3000 Servicios generales	3,000,000	3,166,597	5.6	0.1
3900 Otros servicios generales	3,000,000	3,166,597	5.6	0.1

# Cuenta Pública 2023

MEMORIA DE CÁLCULO PARA EL ESTADO ANALÍTICO DEL EJERCICIO DEL PRESUPUESTO DE EGRESOS EN CLASIFICACIÓN FUNCIONAL  
 CUENTA PÚBLICA 2023  
 06 HACIENDA Y CRÉDITO PÚBLICO  
 HYJ LOTERÍA NACIONAL  
 (PESOS)

Fecha: 14/03/2024 Hora: 20:17:29

CATEGORÍA PROGRAMÁTICA	CONCEPTO	APROBADO	PAGADO	VARIACIÓN % PAG/APROB	PARTICIPACIÓN % DE LAS FINALIDADES RESPECTO AL TOTAL DEL GASTO PAGADO	PARTICIPACIÓN % DE LAS FUNCIONES RESPECTO AL TOTAL DEL GASTO PAGADO DE LA FINALIDAD A LA QUE PERTENECE
FI	FN					
1	Gobierno	5,079,208,557	4,293,446,799	-15.5	100.0	100.0
3	Coordinación de la Política de Gobierno	29,106,261	21,470,440	-26.2		0.5
5	Asuntos Financieros y Hacendarios	5,050,102,296	4,269,976,359	-15.4		99.5
	Total del Gasto	5,079,208,557	4,293,446,799	-15.5	100.0	

ANÁLISIS DEL EJERCICIO DEL PRESUPUESTO DE EGRESOS

LOTERÍA NACIONAL

I. ESTADO ANALÍTICO DEL EJERCICIO DEL PRESUPUESTO DE EGRESOS POR CLASIFICACIÓN ECONÓMICA Y POR OBJETO DEL GASTO

En 2023 el **presupuesto pagado por Lotería Nacional (LN)** fue de 4,291,446.8 miles de pesos, cifra inferior en 15.5% con relación al presupuesto aprobado. Este comportamiento se debió principalmente por un menor ejercicio presupuestario en los rubros de Servicios Personales (11.3%), Gasto de Operación (13.9%), Otros de Corriente (51.4%), Pensiones y Jubilaciones (10.8%) y en Gasto de Inversión (85.0%).

**GASTO CORRIENTE**

El **Gasto Corriente** pagado observó una variación menor en 15.4% con relación al presupuesto aprobado. Su evolución por rubro de gasto se presenta a continuación:

- En **Servicios Personales** se registró un menor gasto pagado de 11.3% respecto al presupuesto aprobado, atribuible básicamente a los siguientes factores:
  - ❖ Recursos generados por plazas vacantes del personal de carácter permanente por el periodo comprendido del 1 de julio al 31 de diciembre de 2023, como resultado de la aplicación de las Disposiciones Específicas para la Operación del Sistema de Control Presupuestario de los Servicios Personales durante el Ejercicio Fiscal de 2023, informado mediante oficio No. 307-A-086 de fecha 18 de enero del 2023, por la Unidad de Política y Control Presupuestario de la Secretaría de Hacienda y Crédito Público, así como, movimientos de conversión de una plaza de nivel J11 a K22 y dos plazas K22 a K12, con vigencia 16 de febrero de 2023, de acuerdo al oficio No. SRCI/PURH/0310/2023 SRCI/UPRH/DGOR/0574/2023 de fecha 24 de marzo de 2023, emitido por la Unidad de Política de Recursos Humanos de la Administración Pública Federal, de la Secretaría de la Función Pública, mismas que fueron autorizados mediante folios de adecuaciones Nos. 2023-6-HJY-5; 2023-6-HJY-10; 2023-6-HJY-11; 2023-6-HJY-13; 2023-6-HJY-14 y 2023-6-HJY-15 de fechas 27 de julio, 18 de agosto, 14 de septiembre; 13 de octubre; 27 de noviembre y 13 de diciembre del 2023, respectivamente.
- En el rubro de **Gasto de Operación** se registró un presupuesto pagado menor en 13.9%, en comparación con el presupuesto aprobado, por el efecto neto de los movimientos compensados y reducciones líquidas, realizados en los siguientes capítulos de gasto:
  - ❖ En **Materiales y Suministros** se registró un gasto pagado menor en 65.4%, en comparación con el presupuesto aprobado, se debe principalmente, a la aplicación a lo establecido en el Artículo 10 de la Ley Federal de Austeridad Republicana; Numeral 7 de los Lineamientos en materia de Austeridad Republicana de la Administración Pública Federal y 9 del Presupuesto de Egresos de la Federación para el Ejercicio Fiscal 2023, se tuvieron ahorros en las partidas de este Capítulo.
  - ❖ El presupuesto pagado en **Servicios Generales** fue inferior en 13.4% respecto al presupuesto aprobado, que se explica primordialmente por los menores recursos en las partidas enunciadas en el Artículo 10 de la Ley Federal de Austeridad Republicana, Numerales 7 y 21 de los Lineamientos en materia de Austeridad Republicana de la Administración Pública Federal y Artículo 9 del Presupuesto de Egresos



## CUENTA PÚBLICA 2023

de la Federación para el Ejercicio Fiscal 2023, teniendo ahorros en las partidas de este Capítulo, entre otros; estos menores gastos obedecen a la transferencia de recursos a otros capítulos y a reducciones líquidas en cumplimiento a disposiciones presupuestarias.

- En **Subsidios** se indica que LN es una Entidad no apoyada y cubre su operación con recursos propios, por lo que no contempló presupuesto en este rubro.
- En **Otros de Corriente** se observó un gasto pagado menor en 51.4% respecto al presupuesto aprobado. Esta variación se explica principalmente a las operaciones ajenas netas por cuenta de terceros, las cuales no fueron programadas dentro del presupuesto aprobado por tratarse de operaciones transitorias, mismas que a nivel de flujo de efectivo son autorizadas y reportadas con saldos netos, incidiendo de manera importante en el renglón por cuenta de terceros los impuestos federales y estatales que se retienen y enteran por concepto de pago de premios y cuyo resultado depende del monto que se obtenga.

### PENSIONES Y JUBILACIONES

Se observó un gasto pagado menor en 10.8%, en las obligaciones laborales que tuvieron origen en la anterior Lotería Nacional para la Asistencia Pública LOTENAL (Entidad Fusionada), debido a las defunciones de los trabajadores jubilados en el ejercicio 2023.

### GASTO DE INVERSIÓN

En **Gasto de Inversión** mostró un menor gasto en 85.0% respecto al presupuesto aprobado. Esta variación se explica por transferencia de recursos del Capítulo 6000 Obra Pública al 3000 Servicios Generales, derivado de la modificación del proyecto ejecutivo del edificio el Moro de LN, el cual fue autorizado con clave de cartera 2306HJY0001 por la Unidad de Inversiones de la Secretaría de Hacienda y Crédito Público.

## II. ESTADO ANALÍTICO DEL EJERCICIO DEL PRESUPUESTO DE EGRESOS POR CLASIFICACIÓN FUNCIONAL PROGRAMÁTICA <sup>1/</sup>

Durante 2023 LN ejerció su presupuesto a través de la **finalidad** Gobierno. La cual comprende las **funciones** de *Coordinación de la Política de Gobierno y Asuntos Financieros y Hacendarios*.

- La **finalidad Gobierno** concentró la totalidad de los recursos pagados, y mostró un menor gasto de 15.5% respecto del presupuesto aprobado. Los gastos por función revelan la prioridad en la asignación y erogación de los recursos para atender las actividades fundamentalmente en las partidas vinculadas a la venta, tales como: impuesto especial sobre producción y servicios, servicios de lotería en línea, servicios de difusión de mensajes comerciales para promover la venta de productos o servicios, servicio para la elaboración de dato variable, verificación, armado de dotación y empaque de los billetes de los sorteos tradicionales, servicio para la impresión, armado de dotación, empaque, peso y entrega de tres formatos en tamaño grande, mediano y chico de la lista oficial de premios de los diversos sorteos tradicionales de LN, etc.

- ❖ A través de la **función Coordinación de la Política de Gobierno** se erogó 0.5% de la totalidad de los recursos ejercidos en la finalidad.

<sup>1/</sup> La vinculación de los programas presupuestarios con las metas y objetivos de la planeación nacional, se presenta en el Anexo denominado Sistema de Evaluación del Desempeño.

## CUENTA PÚBLICA 2023

- En esta función se insertan las actividades del Órgano Interno de Control de LN, relacionadas con el establecimiento de programas de auditorías internas y responsabilidades, así como las de atención de quejas.
- ❖ A través de la **función Asuntos Financieros y Hacendarios** se erogó 99.5% de la totalidad de los recursos ejercidos.
- Esta función contempla las actividades sustantivas de la Entidad relativas a todas las erogaciones vinculadas con la comercialización de los productos que actualmente tiene LN en el mercado, entre los cuales se encuentran principalmente: impuesto especial sobre producción y servicios, servicios de lotería en línea, servicios de difusión de mensajes comerciales para promover la venta de productos o servicios, servicio para la elaboración de dato variable, verificación, armado de dotación y empaque de los billetes de los sorteos tradicionales, servicio para la impresión, armado de dotación, empaque, peso y entrega de tres formatos en tamaño grande, mediano y chico de la lista oficial de premios de los diversos sorteos tradicionales de LN, etc.

### III. CONTRATACIONES POR HONORARIOS

En cumplimiento con lo dispuesto en el Artículo 69, fracción IV, último párrafo de la Ley Federal de Presupuesto y Responsabilidad Hacendaria se informa que al cierre del ejercicio 2023 la LN realizó las siguientes contrataciones de servicios profesionales por honorarios.

#### CONTRATACIONES POR HONORARIOS LOTERÍA NACIONAL (Pesos)

UR	Descripción de la Unidad Responsable	Total de Contratos	Presupuesto Pagado <sup>1/</sup>
HJY	Lotería Nacional	0	0.0

<sup>1/</sup> Considera el presupuesto pagado y, en su caso, ADEFAS pagadas.

FUENTE: Lotería Nacional.

### IV. TABULADOR DE SUELDOS Y SALARIOS, Y REMUNERACIONES

De conformidad con el Artículo 13, fracción IV, quinto párrafo del Decreto de Presupuesto de Egresos de la Federación para el Ejercicio Fiscal 2023, se incluye la siguiente información sobre sueldos, salarios y remuneraciones:

# CUENTA PÚBLICA 2023

## TABULADOR DE SUELDOS Y SALARIOS, Y REMUNERACIONES 2023 LOTERÍA NACIONAL (Pesos)

Grupo de Personal	Tabulador de Sueldos y Salarios <sup>1/</sup>			Remuneraciones <sup>2/</sup>	
	Mínimo	Máximo	Elementos Fijos Efectivo	Elementos Variables Efectivo	Especie
<b>Total</b>			<b>366,167,076.0</b>	<b>86,858,698.0</b>	<b>4,932,748.0</b>
<b>Mando (del grupo C al O, o sus equivalentes)</b>			<b>123,428,433.0</b>	<b>26,876,401.0</b>	
Jefatura de Unidad	2,053,500.0	2,053,500.0	1,918,625.0	384,083.0	
Dirección General	1,740,252.0	1,879,476.0	16,935,324.0	3,475,059.0	
Dirección de Área	765,708.0	1,224,192.0	40,078,805.0	8,605,643.0	
Subdirección de Área	450,900.0	748,308.0	44,819,613.0	9,748,380.0	
Jefatura de Departamento	298,092.0	408,636.0	19,676,066.0	4,663,236.0	
<b>Enlace (Grupo P o equivalente)</b>			<b>14,705,984.0</b>	<b>3,864,813.0</b>	
Confianza	183,108.0	266,904.0	14,705,984.0	3,864,813.0	
<b>Operativo</b>			<b>228,032,659.0</b>	<b>56,117,484.0</b>	<b>4,932,748.0</b>
Base	126,840.0	155,616.0	115,260,171.0	30,692,547.0	4,932,748.0
Confianza	139,284.0	171,312.0	112,772,488.0	25,424,937.0	0.0

1/ Corresponde al monto unitario del Tabulador de sueldos y salarios brutos anualizado.

2/ Corresponde a las remuneraciones anualizadas por el número de plazas que están registradas en cada grupo de personal.

FUENTE: Lotería Nacional.

# Cuenta Pública 2023

CUENTA PÚBLICA 2023  
 GASTO POR CATEGORÍA PROGRAMÁTICA/  
 06 HACIENDA Y CRÉDITO PÚBLICO  
 HJY LOTERÍA NACIONAL  
 (PESOS)

TIPO	CLASIFICACIÓN	PROGRAMA/PROYECTO/ACTIVIDAD	ENCOMENDACIÓN	GASTO GOBIERNO FEDERAL			GASTO GOBIERNO LOCAL			GASTO GOBIERNO FEDERAL			GASTO GOBIERNO LOCAL			TOTAL	ESTADO	TOTAL	COMENTARIO	MUNICIPIOS	MUNICIPIOS
				SERVICIOS PERSONALES	GASTO DE OPERACIÓN	SUBSIDIO	COMPRAS CORRIENTES	SUMA	PROYECTOS Y SUBVENCIONES	INVERSIÓN	SUMA	PROYECTOS Y SUBVENCIONES	INVERSIÓN	SUMA	PROYECTOS Y SUBVENCIONES						
1	2		Programas Federales	516,156,069	4,070,354,708	231,877,582	4,818,698,359	239,425,594	18,084,604	3,000,000	21,084,604	5,079,108,557	949	4.7	0.4						
1	2		TOTAL APROBADO	497,248,431	4,080,145,765	231,725,012	4,809,115,688	239,425,594	8,309,047	3,000,000	11,309,047	5,060,397,899	950	4.7	0.2						
1	2		TOTAL DEVENGADO	476,011,480	3,420,496,539	165,318,235	4,061,826,334	213,188,972				4,275,015,306	949	5.0	0.1						
1	2		TOTAL PAGADO	457,958,522	3,503,913,797	112,771,142	4,074,443,661	213,616,541				4,291,446,799	949	5.0	0.1						
1	2		Porcentaje Pag/Aprob	88.7	86.1	48.6	84.6	89.2			1166.597	84.5	5.0	0.1							
1	2		Porcentaje Pag/Modif	92.1	85.9	48.7	84.7	89.1			105.6	84.6	5.0	0.1							
1	2		Devolución de las Funciones																		
1	2		Aprobado	442,065,025	4,039,746,458	220,887,582	4,692,699,065	239,425,594	18,084,604		18,084,604	4,950,309,263	948	4.8	0.4						
1	2		Modificado	427,193,424	4,037,808,828	220,425,012	4,685,427,264	239,425,594	8,309,047		8,309,047	4,933,609,475	950	4.9	0.2						
1	2		Devengado	408,235,923	3,405,052,500	165,298,887	3,978,677,310	213,188,972				4,191,866,282	949	5.1							
1	2		Pagado	397,257,759	3,488,665,036	165,639,448	4,051,562,243	213,636,541				4,265,198,784	950	5.0							
1	2		Porcentaje Pag/Aprob	89.9	86.6	75.0	86.3	89.2			86.5	86.5	5.0								
1	2		Porcentaje Pag/Modif	93.0	86.4	75.1	86.5	89.1			86.6	86.6	5.0								
1	2		Provisión de Bienes Públicos																		
1	2		Aprobado	442,065,025	4,039,746,458	220,887,582	4,692,699,065	239,425,594				4,932,124,659	951	4.9							
1	2		Modificado	427,193,424	4,037,808,828	220,425,012	4,685,427,264	239,425,594				4,925,300,428	951	4.9							
1	2		Devengado	408,235,923	3,405,052,500	165,298,887	3,978,677,310	213,188,972				4,191,866,282	949	5.1							
1	2		Pagado	397,257,759	3,488,665,036	165,639,448	4,051,562,243	213,636,541				4,265,198,784	950	5.0							
1	2		Porcentaje Pag/Aprob	89.9	86.6	75.0	86.3	89.2			86.5	86.5	5.0								
1	2		Porcentaje Pag/Modif	93.0	86.4	75.1	86.5	89.1			86.6	86.6	5.0								
1	2		Comercialización de Bienes y Productos																		
1	2		Aprobado	442,065,025	4,039,746,458	220,887,582	4,692,699,065	239,425,594				4,932,124,659	951	4.9							
1	2		Modificado	427,193,424	4,037,808,828	220,425,012	4,685,427,264	239,425,594				4,925,300,428	951	4.9							
1	2		Devengado	408,235,923	3,405,052,500	165,298,887	3,978,677,310	213,188,972				4,191,866,282	949	5.1							
1	2		Pagado	397,257,759	3,488,665,036	165,639,448	4,051,562,243	213,636,541				4,265,198,784	950	5.0							
1	2		Porcentaje Pag/Aprob	89.9	86.6	75.0	86.3	89.2			86.5	86.5	5.0								
1	2		Porcentaje Pag/Modif	93.0	86.4	75.1	86.5	89.1			86.6	86.6	5.0								
1	2		Proyectos de Inversión																		
1	2		Aprobado						18,084,604		18,084,604	18,084,604			100.0						
1	2		Modificado						8,309,047		8,309,047	8,309,047			100.0						
1	2		Devengado																		
1	2		Pagado																		
1	2		Porcentaje Pag/Aprob																		
1	2		Porcentaje Pag/Modif																		
1	2		Otros proyectos de Infraestructura																		
1	2		Gubernamental																		
1	2		Aprobado																		
1	2		Modificado																		
1	2		Devengado																		
1	2		Pagado																		
1	2		Porcentaje Pag/Aprob																		
1	2		Porcentaje Pag/Modif																		
1	2		Estudios de pre-inversión																		
1	2		Aprobado																		

# Cuenta Pública 2023

CUENTA PÚBLICA 2023  
 GASTO POR CATEGORÍA PROGRAMÁTICA 1/  
 06 HACIENDA Y CRÉDITO PÚBLICO  
 HJY LOTERÍA NACIONAL  
 (PESOS)

PROYECTO PRESUPUESTARIO		FONTOFINANCIACIÓN		SERVICIOS PERSONALES		GASTOS DE OPERACIÓN		SUBSIDIOS		OTROS DE COMPROMISO		SUBSIDIOS		EXPRESIÓN FÍSICA		SUBSIDIOS		DIFERENCIAS PRESUPUESTARIAS		TOTAL		COMENTARIO		
TIPO	ORDEN	MODALIDAD	GRANJA	TIPO	TIPO	TIPO	TIPO	TIPO	TIPO	TIPO	TIPO	TIPO	TIPO	TIPO	TIPO	TIPO	TIPO	TIPO	TIPO	TIPO	TIPO	TIPO	TIPO	
1	2	K	028	1	2	74,091,044	40,608,230	11,300,000	125,999,294	11,300,000	11,300,000	11,300,000	11,300,000	11,300,000	11,300,000	11,300,000	11,300,000	11,300,000	11,300,000	11,300,000	11,300,000	11,300,000	11,300,000	11,300,000
1	2	K	028	1	2	70,051,987	42,138,437	11,300,000	121,688,474	11,300,000	11,300,000	11,300,000	11,300,000	11,300,000	11,300,000	11,300,000	11,300,000	11,300,000	11,300,000	11,300,000	11,300,000	11,300,000	11,300,000	
1	2	K	028	1	2	67,685,557	35,448,019	19,448	121,688,474	19,448	19,448	19,448	19,448	19,448	19,448	19,448	19,448	19,448	19,448	19,448	19,448	19,448	19,448	19,448
1	2	K	028	1	2	60,700,763	32,487,761	19,448	119,448,019	19,448	19,448	19,448	19,448	19,448	19,448	19,448	19,448	19,448	19,448	19,448	19,448	19,448	19,448	19,448
1	3			1	3	819	376	-	120,000,000	-	-	-	-	-	-	-	-	-	-	-	-	-	-	-
1	3			1	3	867	360	-	120,000,000	-	-	-	-	-	-	-	-	-	-	-	-	-	-	-
1	3	M		1	3	45,631,299	39,961,734	11,300,000	96,893,033	11,300,000	11,300,000	11,300,000	11,300,000	11,300,000	11,300,000	11,300,000	11,300,000	11,300,000	11,300,000	11,300,000	11,300,000	11,300,000	11,300,000	
1	3	M		1	3	45,677,364	41,667,021	11,300,000	98,644,385	11,300,000	11,300,000	11,300,000	11,300,000	11,300,000	11,300,000	11,300,000	11,300,000	11,300,000	11,300,000	11,300,000	11,300,000	11,300,000	11,300,000	
1	3	M		1	3	42,851,931	38,248,221	19,448	98,644,385	19,448	19,448	19,448	19,448	19,448	19,448	19,448	19,448	19,448	19,448	19,448	19,448	19,448	19,448	19,448
1	3	M		1	3	39,330,323	35,248,761	19,448	98,644,385	19,448	19,448	19,448	19,448	19,448	19,448	19,448	19,448	19,448	19,448	19,448	19,448	19,448	19,448	19,448
1	3	M		1	3	860	382	0.2	98,644,385	0.2	0.2	0.2	0.2	0.2	0.2	0.2	0.2	0.2	0.2	0.2	0.2	0.2	0.2	0.2
1	3	M		1	3	859	366	0.2	98,644,385	0.2	0.2	0.2	0.2	0.2	0.2	0.2	0.2	0.2	0.2	0.2	0.2	0.2	0.2	0.2
1	3	M	001	1	3	45,631,299	39,961,734	11,300,000	96,893,033	11,300,000	11,300,000	11,300,000	11,300,000	11,300,000	11,300,000	11,300,000	11,300,000	11,300,000	11,300,000	11,300,000	11,300,000	11,300,000	11,300,000	
1	3	M	001	1	3	45,677,364	41,667,021	11,300,000	98,644,385	11,300,000	11,300,000	11,300,000	11,300,000	11,300,000	11,300,000	11,300,000	11,300,000	11,300,000	11,300,000	11,300,000	11,300,000	11,300,000	11,300,000	
1	3	M	001	1	3	42,851,931	38,248,221	19,448	98,644,385	19,448	19,448	19,448	19,448	19,448	19,448	19,448	19,448	19,448	19,448	19,448	19,448	19,448	19,448	19,448
1	3	M	001	1	3	39,330,323	35,248,761	19,448	98,644,385	19,448	19,448	19,448	19,448	19,448	19,448	19,448	19,448	19,448	19,448	19,448	19,448	19,448	19,448	19,448
1	3	M	001	1	3	860	382	0.2	98,644,385	0.2	0.2	0.2	0.2	0.2	0.2	0.2	0.2	0.2	0.2	0.2	0.2	0.2	0.2	0.2
1	3	M	001	1	3	859	366	0.2	98,644,385	0.2	0.2	0.2	0.2	0.2	0.2	0.2	0.2	0.2	0.2	0.2	0.2	0.2	0.2	0.2
1	3	O		1	3	28,459,745	646,516	29,106,261	29,106,261	29,106,261	29,106,261	29,106,261	29,106,261	29,106,261	29,106,261	29,106,261	29,106,261	29,106,261	29,106,261	29,106,261	29,106,261	29,106,261	29,106,261	
1	3	O		1	3	24,374,623	669,416	25,044,039	25,044,039	25,044,039	25,044,039	25,044,039	25,044,039	25,044,039	25,044,039	25,044,039	25,044,039	25,044,039	25,044,039	25,044,039	25,044,039	25,044,039	25,044,039	
1	3	O		1	3	24,833,626	21,198	24,854,824	24,854,824	24,854,824	24,854,824	24,854,824	24,854,824	24,854,824	24,854,824	24,854,824	24,854,824	24,854,824	24,854,824	24,854,824	24,854,824	24,854,824	24,854,824	
1	3	O		1	3	21,470,440	754	21,470,440	21,470,440	21,470,440	21,470,440	21,470,440	21,470,440	21,470,440	21,470,440	21,470,440	21,470,440	21,470,440	21,470,440	21,470,440	21,470,440	21,470,440	21,470,440	
1	3	O		1	3	754	738	738	738	738	738	738	738	738	738	738	738	738	738	738	738	738	738	738
1	3	O		1	3	881	857	857	857	857	857	857	857	857	857	857	857	857	857	857	857	857	857	857
1	3	O	001	1	3	28,459,745	646,516	29,106,261	29,106,261	29,106,261	29,106,261	29,106,261	29,106,261	29,106,261	29,106,261	29,106,261	29,106,261	29,106,261	29,106,261	29,106,261	29,106,261	29,106,261	29,106,261	
1	3	O	002	1	3	24,374,623	669,416	25,044,039	25,044,039	25,044,039	25,044,039	25,044,039	25,044,039	25,044,039	25,044,039	25,044,039	25,044,039	25,044,039	25,044,039	25,044,039	25,044,039	25,044,039	25,044,039	
1	3	O	001	1	3	24,833,626	21,198	24,854,824	24,854,824	24,854,824	24,854,824	24,854,824	24,854,824	24,854,824	24,854,824	24,854,824	24,854,824	24,854,824	24,854,824	24,854,824	24,854,824	24,854,824	24,854,824	
1	3	O	001	1	3	21,470,440	754	21,470,440	21,470,440	21,470,440	21,470,440	21,470,440	21,470,440	21,470,440	21,470,440	21,470,440	21,470,440	21,470,440	21,470,440	21,470,440	21,470,440	21,470,440	21,470,440	
1	3	O	001	1	3	754	738	738	738	738	738	738	738	738	738	738	738	738	738	738	738	738	738	738
1	3	O	001	1	3	881	857	857	857	857	857	857	857	857	857	857	857	857	857	857	857	857	857	857
2	3	W		2	3			3,000,000	3,000,000	3,000,000	3,000,000	3,000,000	3,000,000	3,000,000	3,000,000	3,000,000	3,000,000	3,000,000	3,000,000	3,000,000	3,000,000	3,000,000	3,000,000	
2	3	W		2	3			3,000,000	3,000,000	3,000,000	3,000,000	3,000,000	3,000,000	3,000,000	3,000,000	3,000,000	3,000,000	3,000,000	3,000,000	3,000,000	3,000,000	3,000,000	3,000,000	
1	3	W		1	3			3,000,000	3,000,000	3,000,000	3,000,000	3,000,000	3,000,000	3,000,000	3,000,000	3,000,000	3,000,000	3,000,000	3,000,000	3,000,000	3,000,000	3,000,000	3,000,000	

# Cuenta Pública 2023

CUENTA PÚBLICA 2023  
 GASTO POR CATEGORÍA PROGRAMÁTICA/  
 06 HACIENDA Y CRÉDITO PÚBLICO  
 HJY LOTERÍA NACIONAL  
 (PESOS)

EPO	EPO SUBCATEGORÍA	EPO FONDO	EPO FONDO GENERAL	DESCRIPCIÓN	GASTO CORRIENTE		SUBSIDIOS	GASTO DE CREACIÓN	SEMI-FUNDS PERSONALES	PENSIONES Y AJUARDACIONES	INVERSIÓN FÍSICA	PENSIONES PASIVAS	DIFERENCIA INVERSIÓN	SUMA	TOTAL	COMENTARIO	ESTRUCTURA PORCENTUAL PENSIONES Y AJUARDACIONES
					OTROS CORRIENTES	OTROS CORRIENTES											
1	3	W		Devengado										3,166,597	-49,720,957	106.4	-0-
1	3	W		Pagado										105.6	-0-		
1	3	W		Porcentaje Pag/Aprob										105.6	-0-		
1	3	W		Porcentaje Pag/Modif										105.6	-0-		
1	3	W	001	Operaciones ajenas										3,000,000	3,000,000		100.0
1	3	W	001	Aprobado										3,000,000	3,000,000		100.0
1	3	W	001	Modificado										3,000,000	3,000,000		100.0
1	3	W	001	Devengado										3,166,597	-49,720,957	106.4	-0-
1	3	W	001	Pagado										105.6	-0-		
1	3	W	001	Porcentaje Pag/Aprob										105.6	-0-		
1	3	W	001	Porcentaje Pag/Modif										105.6	-0-		

\*/ Los valores negativos (-) en los cuadros se computan debido al retardo. El artículo (-) corresponde a porcentajes menores a 0.05% o mayores a 500%. Fuente: Presupuesto Aprobado y Modificado, Sistema Integrado de la Secretaría de Hacienda y Crédito Público, Presupuesto Devengado y Pagado, el ente público.

# Cuenta Pública 2023

CUENTA PÚBLICA 2023  
 GASTO POR CATEGORÍA PROGRAMÁTICA (ARMONIZADO) 1/  
 06 HACIENDA Y CRÉDITO PÚBLICO  
 HJY LOTERÍA NACIONAL  
 (PESOS)

CONCEPTO	APROBADO 1	AMPLIACIONES / (REDUCCIONES) 2 = (3-1)	MODIFICADO 3	DEVENGADO 4	PAGADO 5	SUBEJERCIO 6 = (5-4)
Programas Federales	5,079,208,557	-18,910,658	5,060,297,899	4,275,015,306	4,291,446,799	785,282,593
Desempeño de las Funciones	4,950,209,263	-16,599,788	4,933,609,475	4,191,866,282	4,265,198,784	741,743,193
Provisión de Bienes Públicos	4,932,124,659	-6,824,231	4,925,300,428	4,191,866,282	4,265,198,784	733,434,146
Proyectos de Inversión	18,084,604	-9,775,557	8,309,047			8,309,047
Administrativos y de Apoyo	128,999,294	-2,310,870	126,688,424	83,149,024	26,248,015	43,539,400
Apoyo al proceso presupuestario y para mejorar la eficiencia institucional	96,893,033	1,751,352	98,644,385	58,294,200	54,498,532	40,350,185
Apoyo a la función pública y al mejoramiento de la gestión	29,106,261	-4,062,222	25,044,039	24,854,824	21,470,440	189,215
Operaciones ajenas	3,000,000		3,000,000		-49,720,957	3,000,000
<b>Total del Gasto</b>	<b>5,079,208,557</b>	<b>-18,910,658</b>	<b>5,060,297,899</b>	<b>4,275,015,306</b>	<b>4,291,446,799</b>	<b>785,282,593</b>

1/ Las sumas parciales y total pueden no coincidir debido al redondeo.

2/ Corresponde a las Economías Presupuestarias.

Fuente: Presupuesto Aprobado y Modificado, sistemas globalizadores de la Secretaría de Hacienda y Crédito Público, Presupuesto Devengado y Pagado, el ente público.

**LOTERÍA NACIONAL**  
**NOTAS PRESUPUESTALES**  
**POR EL EJERCICIO DEL 1º DE ENERO AL 31 DE DICIEMBRE DE 2023**

**A) CONSTITUCIÓN Y OBJETO SOCIAL**

Lotería Nacional es un organismo público descentralizado con personalidad jurídica y patrimonio propio, cuya coordinación sectorial corresponde a la Secretaría de Hacienda y Crédito Público, la cual dicta las políticas normativas, coordina la programación y presupuestación, conoce la operación y evalúa sus resultados.

Lotería Nacional tiene por objeto y fin apoyar económicamente las actividades a cargo del Ejecutivo Federal en el campo de la asistencia pública y social, a través de la organización y/o participación en la operación y celebración a nivel nacional e internacional de juegos, concursos y sorteos con premios en efectivo o en especie, destinando a ese fin los recursos que obtenga.

El 30 de diciembre de 2020, fue publicado en el Diario Oficial de la Federación, la Modificación del Estatuto Orgánico de Lotería Nacional, señalando que con fecha 14 de enero de 2020, fue emitido el "DECRETO por el que se abroga la Ley Orgánica de la Lotería Nacional para la Asistencia Pública, publicada el 14 de enero de 1985"; asimismo, el 09 de marzo de 2020, se publicó en el Diario Oficial de la Federación, el Decreto por el que se modifica la denominación del organismo público descentralizado Pronósticos para la Asistencia Pública y se reforma el Decreto por el que se crea el organismo descentralizado Pronósticos Deportivos para la Asistencia Pública, publicado el 24 de febrero de 1978; mismo que, cambia la denominación de Pronósticos para la Asistencia Pública a Lotería Nacional.

Asimismo, en el Transitorio Segundo del citado Decreto, se ordenó que el Consejo de Directivo realizará las adecuaciones que correspondan al Estatuto Orgánico de la Lotería Nacional, en un plazo no mayor a 180 días contados a partir de su instalación, así como, las reformas a los demás instrumentos que fueren necesarios para el debido funcionamiento de los concursos y sorteos del organismo.

El 17 de diciembre de 2021, mediante Acuerdo 21-IV-1, la Comisión Intersecretarial de Gasto Público, Financiamiento y Desincorporación, evaluó y acordó favorablemente el Plan Estratégico y estableció como plazo para concluir el proceso de fusión el 30 de junio de 2022.

EL 24 de diciembre de 2021, en su Sesión Extraordinaria VIII, el Consejo Directivo de Lotería Nacional, aprobó el nuevo "*Estatuto Orgánico de Lotería Nacional*", en el que se incorpora la estructura orgánica aprobada dentro del Plan Estratégico, e instruye mediante su Transitorio Sexto, que todas las áreas administrativas y sustantivas de la entidad actualicen la normatividad interna en un plazo no mayor a 180 días naturales a partir de su entrada en vigor.



El 30 de junio de 2022, se concluyó el proceso de desincorporación por fusión de la Lotería Nacional para la Asistencia Pública con Pronósticos para la Asistencia Pública, hoy Lotería Nacional, llevando a cabo la firma del *"Acta de entrega recepción con motivo de la Desincorporación, por fusión de la Lotería Nacional para la Asistencia Pública, con el Organismo Público Descentralizado denominado Pronósticos para la Asistencia Pública, actualmente Lotería Nacional"*, la cual detalla pormenorizadamente la transferencia de los recursos humanos, financieros, materiales, tecnológicos, archivos, programas y proyectos, y demás elementos entre las entidades fusionada y fusionante, así como los compromisos y las actividades residuales a desarrollar a más tardar el 31 de diciembre de 2022.

El 20 de enero de 2023, derivado del proceso de desincorporación, por fusión, de Lotería Nacional para la Asistencia Pública con Pronósticos para la Asistencia Pública, Lotería Nacional realizó la adecuación a su Estatuto Orgánico, a fin de integrar a su marco jurídico las facultades que hasta antes de la fusión venía desarrollando la Lotería Nacional para la Asistencia Pública. En ese sentido mediante la Sesión Extraordinaria VIII del Consejo Directivo se aprobó el nuevo proyecto de Estatuto Orgánico de la Entidad, el cual se publicó el 18 de enero de 2022 en el Diario Oficial de la Federación.

Que el objeto del Estatuto Orgánico, en términos de su artículo 3, consiste en sentar las bases de organización y funcionamiento de la Entidad, así como establecer el ámbito de competencia, las atribuciones, facultades y funciones de su Consejo Directivo, de la Dirección General y de las Subdirecciones Generales de Asuntos Jurídicos, de Administración y Finanzas, de Ventas y Operaciones, y de Nuevos Negocios, Mercadotecnia y Publicidad.

Que se propone modificar la fracción IV del artículo 35 de dicho Estatuto, a fin de dotar al Consejo Directivo de una representación jurídica en las posibles controversias, juicios o imputaciones en las que el Órgano de Gobierno pudiera estar relacionado directa o indirectamente, facultando a la Subdirección General de Asuntos Jurídicos para representarlo ante las autoridades correspondientes.

Que, en materia de adquisición o arrendamiento de bienes y prestación de servicios, el pasado 2 de junio de 2022, se publicó en el Diario Oficial de la Federación el "DECRETO por el que se reforman y adicionan diversas disposiciones del Reglamento de la Ley de Adquisiciones, Arrendamientos y Servicios del Sector Público", a través del cual se adicionaron los párrafos segundo y tercero a su artículo 81, estableciendo que no se requerirá que los contratos y convenios, previamente a su formalización, sean revisados o validados por las áreas jurídicas de las dependencias y entidades, así como que las dependencias y entidades serán responsables de establecer las particularidades, especificaciones y características propias para el cumplimiento del objeto de su contrato o convenio. En ese sentido, resulta necesario adecuar las fracciones XII y XIII del artículo 35 del Estatuto Orgánico de Lotería Nacional.

Que considerando que el Transitorio Sexto del citado Estatuto establece que las áreas administrativas y sustantivas de Lotería Nacional deberán actualizar la normatividad interna de la Entidad a más tardar el 31 de diciembre de 2022, a fin de

no afectar la continuidad de la operatividad de la entidad, hasta en tanto concluyan los procesos administrativos relacionados con la aprobación de la estructura orgánica y la normatividad interna por parte de las autoridades competentes, se propone modificar el plazo para actualizar la normatividad interna de la Entidad a más tardar el 31 de diciembre de 2023.

## **B) NORMATIVIDAD GUBERNAMENTAL**

Lotería Nacional, en el ejercicio del presupuesto se apega a las disposiciones normativas que en la materia han sido emitidas; las principales disposiciones aplicadas son la Ley Federal de Presupuesto y Responsabilidad Hacendaria (LFPRH) y su Reglamento (RLFPRH), Ley Federal de Austeridad Republicana y sus Lineamientos, Ley de Ingresos de la Federación vigente, Ley de Adquisiciones, Arrendamientos y Servicios del Sector Público y su Reglamento, Ley de Obras Públicas y Servicios Relacionados con las Mismas y su Reglamento y Decreto del Presupuesto de Egresos de la Federación vigente, entre otras.

Asimismo, los ingresos y los egresos presupuestarios, se presentaron y revelaron adecuadamente en los Capítulos y partidas correspondientes, en apego al Clasificador por Objeto del Gasto de la Administración Pública Federal, emitido por la Secretaría de Hacienda y Crédito Público.

## **C) CONCILIACIÓN GLOBAL ENTRE LAS CIFRAS FINANCIERAS Y LAS PRESUPUESTALES**

### **1. PRINCIPALES POLÍTICAS PRESUPUESTALES**

Las principales políticas presupuestales para la elaboración de los estados presupuestales son las siguientes:

#### **1.1. CIFRAS HISTÓRICAS**

Las cifras que se presentan en los estados presupuestales y sus notas se refieren a cifras históricas en pesos mexicanos.

#### **1.2. CUENTA PÚBLICA**

La Cuenta de la Hacienda Pública fue elaborada con base a los lineamientos y requerimientos de las instancias normativas y se consideraron todos aquellos registros que se afectaron a nivel de flujo de efectivo y de cuentas de resultados del ejercicio, las cuales coinciden con las cifras reportadas oficialmente y son incluidas como parte de los estados financieros y presupuestales del Organismo.

#### **1.3. MODIFICACIONES PRESUPUESTALES**

Las modificaciones cuantitativas al presupuesto original autorizado se realizaron mediante adecuaciones presupuestarias conforme a las disposiciones aplicables y se presentaron en su oportunidad a consideración del Consejo Directivo de la Entidad

para someterlas posteriormente a la autorización de la Secretaría de Hacienda y Crédito Público de conformidad con la normatividad vigente.

#### **1.4. INGRESOS PRESUPUESTALES Y CONTABLES**

Lotería Nacional se encuentra agrupada dentro de las Entidades no apoyadas presupuestariamente y de control presupuestario indirecto, pues no recibe transferencias de recursos federales por subsidios, debido a que, como lo establece su Decreto de Creación, ésta genera sus propios recursos mediante la celebración de juegos, concursos y sorteos con premios en efectivo o en especie.

#### **1.5. GASTOS DE OPERACIÓN Y PRESUPUESTO DE EGRESOS**

Los egresos comprenden las erogaciones destinadas al cumplimiento de atribuciones de la Institución, por concepto de gasto corriente, gasto de inversión física, operaciones ajenas, así como pago de pasivos y otros compromisos generados en el ejercicio.

El presupuesto de egresos se integra para cada año calendario y se elabora de acuerdo a los lineamientos que para tal fin emite la Secretaría de Hacienda y Crédito Público y con base en los programas y proyectos previstos por la Entidad; asimismo, cada año se elabora el Programa de Desarrollo Institucional, en el que se señalan objetivos, metas y unidades responsables de la ejecución de cada proyecto y/o programa, en estricto apego al Plan Nacional de Desarrollo 2019-2024.

#### **1.6. PRESUPUESTO COMPROMETIDO**

En cumplimiento a la normatividad presupuestal vigente, las erogaciones se consideran devengadas, cuando los bienes y servicios prestados por los prestadores de servicios hayan sido recibido a más tardar el 31 de diciembre y estén debidamente registrados en la contabilidad de conformidad con lo establecido en la Ley Federal de Presupuesto y Responsabilidad Hacendaria y su Reglamento.

Se considera presupuesto comprometido a las provisiones de recursos que se constituyen con cargo al presupuesto y calendario autorizado del Organismo, como resultado de la celebración de contratos, convenios o cualquier figura análoga que signifique una obligación de pago.

#### **1.7. OPERACIONES AJENAS**

El Organismo registra como operaciones ajenas ingresos y egresos presupuestales tales como cobros o pagos que se efectúan por cuenta de terceros y retenciones de impuestos; también registra los ingresos o egresos provenientes de recuperaciones o entregas de efectivo.

Estas partidas se incluyen en forma neta en la Cuenta de la Hacienda Pública Federal.

#### **1.8. CONTABILIDAD**

La Entidad tiene su propia contabilidad financiera, considerando los programas y partidas de gasto de su propio presupuesto y se ajusta a las prácticas contables establecidas por la Secretaría de Hacienda y Crédito Público, a través de la Unidad de Contabilidad Gubernamental e Informes de la Gestión Pública, así como a la normatividad vigente en la materia.

### **1.9. ENTEROS A LA TESORERÍA DE LA FEDERACIÓN (TESOFE)**

El Organismo efectúa enteros a la TESOFE, una vez deducidas de sus ingresos obtenidos, las erogaciones e inversiones contenidas en su presupuesto anual autorizado por la Secretaría de Hacienda y Crédito Público y las cantidades que se destinen a formar parte de las reservas que acuerde constituir el Consejo Directivo.

## **2. PRESUPUESTO DEL EJERCICIO FISCAL 2023 Y SUS MODIFICACIONES**

### **2.1 ORIGINAL AUTORIZADO:**

En el ejercicio se autorizó un Presupuesto Original de Ingresos totales por \$5,686,162,981.0, de acuerdo con el oficio No. 307.-A.-3052 de fecha 12 de diciembre de 2022, notificado por la Unidad de Política y Control Presupuestario de la Secretaría de Hacienda y Crédito Público. El cual está integrado por \$5,565,311,301.0 (97.9%), que corresponde a Ventas Netas y \$120,851,680.0, (2.1%), correspondientes a Ingresos Diversos.

Asimismo, el Organismo tuvo un Presupuesto Original Autorizado para Gasto Corriente, Inversión y Operaciones Ajenas de \$5,079,208,557.0, el cual se integró de la siguiente forma: Servicios Personales (Capítulo 1000) por \$516,156,069.0 (10.1%); Materiales y Suministros (Capítulo 2000) por \$39,113,877.0 (0.8%); Servicios Generales (Capítulo 3000) por \$4,096,939,458.0 (80.6%); Transferencias, Asignaciones, Subsidios y Otras Ayudas (Capítulo 4000) por \$405,914,549.0 (8.0%); Inversión Pública (Capítulo 6000) por \$18,084,604.0 (0.4%) y Operaciones Ajenas por \$3,000,000.0 (0.1%).

### **2.2. MODIFICADO**

La Secretaría de Hacienda y Crédito Público (SHCP) autorizó al Organismo diez adecuaciones al presupuesto original durante el año 2023; como sigue:

<b>TIPO DE ADECUACIÓN</b>	<b>CONCEPTO</b>
2023-6-HJY-5	Adecuación Presupuestaria Externa, la Entidad realizó una reducción del Capítulo 1000 Servicios Personales por un monto de \$350,453.0, como resultado de los movimientos de conversión de plaza de nivel J11 a K22 y dos plazas K22 a K12, con vigencia a partir del 16 de febrero de 2023, de conformidad al oficio No. SRCI/PURH/0310/2023 SRCI/UPRH/DGOR/0574/2023 de fecha 24 de marzo de 2023, emitido por la Unidad de Política de Recursos Humanos de la Administración

	Pública Federal, de la Secretaría de la Función Pública.
2023-6-HJY-7	La entidad informó dentro de sus adecuaciones internas del periodo comprendido de enero a junio de 2023 que consistieron en: I) Modificación de la Disponibilidad inicial en el Flujo de Efectivo del Ejercicio Fiscal 2023, por un importe de \$1,395,077,350.0 para quedar en \$3,317,524,002.0, el incremento se derivado de la incorporación de recursos de Lotería Nacional para la Asistencia Pública; II) Adecuaciones internas entre partidas del Capítulo 1000 Servicios Personales con la finalidad de cubrir las presiones gasto en las prestaciones del personal operativo; III) Traspaso del Capítulo 3000 Servicios Generales al 2000 Materiales y Suministros por un importe de \$1,724,063.0 para cubrir la adquisición de material requerido por la Gerencia de Sorteos para coadyuvar a la celebración de sorteos; IV) Adecuaciones Internas compensadas entre partidas de los Capítulos 2000 Materiales y Suministros y 3000 Servicios Generales de las Subdirecciones Regionales Foráneas, derivadas principalmente de los registros de las Estructuras Ocupacionales ante la Secretaria de la Función Pública; V) Traspaso entre partidas del Capítulo 4000 Transferencias, asignaciones subsidios y otras ayudas, considerando un incremento de recursos en la partida 45902 Prestaciones Económicas distintas de pensiones y jubilaciones de la 44101 Gastos relacionados con actividades culturales, deportivas y de ayuda extraordinaria por un monto de \$447,570.0 para cubrir pago de pasivo correspondiente al ejercicio 2022 del seguro de vida institucional para jubilados y pensionados.
2023-6-HJY-10	Adecuación Presupuestal externa, mediante la cual Lotería Nacional solicitó la reducción del Capítulo 1000 Servicios Personales, por un monto de \$1,852,306.0 correspondiente a los recursos generados de 26 plazas vacantes del personal de carácter permanente del periodo comprendido de 1ro al 31 de julio de 2023, mismas que fueron reportadas en el Módulo de Servicios Personales con folio OYV-2023-6-HJY-7. Lo anterior con fundamento en los Numerales 1 y 3 del oficio No. 411/UPCP/2023/0700 de fecha 27 de julio de 2023, emitido por la Unidad de Política y Control Presupuestario de la Secretaría de Hacienda y Crédito Público.
2023-6-HJY-11	Adecuación Presupuestal externa, mediante la cual Lotería Nacional realizó una reducción del Capítulo 1000 Servicios Personales, por un monto de \$1,823,888.0 correspondiente a los recursos generados de 27 plazas vacantes del personal de carácter permanente del periodo comprendido de 1ro al 31 de agosto de 2023, mismas que fueron reportadas en el Módulo de Servicios Personales con folio OYV-2023-6-HJY-8. Lo anterior con fundamento en los Numerales 1 y 3 del oficio No. 411/UPCP/2023/0700 de fecha 27 de julio de 2023, emitido por la Unidad de Política y Control Presupuestario de la Secretaría de

	Hacienda y Crédito Público.
2023-6-HJY-12	La Entidad informó las adecuaciones presupuestarias internas de los meses de julio-agosto del 2023 que consistieron en : I) traspaso de recursos entre partidas del Capítulo 1000 Servicios Personales, a fin de cubrir las presiones de gasto en las prestaciones del personal operativo; II) Traspaso del Capítulo 3000 Servicios Generales al 2000 Materiales y Suministros por un importe de \$531,500.0 para cubrir principalmente la adquisición de material requerido por la Gerencia de Servicios Generales derivado de la conservación, mantenimiento y habilitación de inmuebles de la Entidad; III) Traspaso del Capítulo 6000 Obra Publica al 3000 Servicios Generales por un importe de \$9,775,557.0 derivado de la modificación del Proyecto Ejecutivo para la rehabilitación, preservación y reforzamiento estructural del edificio "El Moro" el cual fue autorizado con clave de cartera 2306HJY0001 por la Unidad de Inversiones de la Secretaría de Hacienda y Crédito Público.
2023-6-HJY-13	Lotería Nacional solicitó la reducción del Capítulo 1000 Servicios Personales, por un monto de \$2,392,456.0 correspondiente a los recursos generados de 35 plazas vacantes del personal de carácter permanente por el periodo comprendido del 1ro. al 30 de septiembre de 2023, mismas que fueron reportadas en el Módulo de Servicios Personales con folio OYV-2023-6-HJY-9. Lo anterior con fundamento en los Numerales 1 y 3 del oficio No. 411/UPCP/2023/0700 de fecha 27 de julio de 2023, emitido por la Unidad de Política y Control Presupuestario de la Secretaría de Hacienda y Crédito Público.
2023-6-HJY-14	Lotería Nacional solicitó la reducción del Capítulo 1000 Servicios Personales, por un monto de \$2,768,694.0 correspondiente a los recursos generados de 40 plazas vacantes del personal de carácter permanente por el periodo comprendido del 1ro. al 31 de octubre de 2023, mismas que fueron reportadas en el Módulo de Servicios Personales con folio OYV-2023-6-HJY-10. Lo anterior con fundamento en los Numerales 1 y 3 del oficio No. 411/UPCP/2023/0700 de fecha 27 de julio de 2023, emitido por la Unidad de Política y Control Presupuestario de la Secretaría de Hacienda y Crédito Público.
2023-6-HJY-15	La Entidad informo la reducción del Capítulo 1000 Servicios Personales por un monto de \$9,722,861.0 que se integra de: I) \$2,497,813.0 correspondientes a los recursos generados de 37 plazas vacantes de carácter permanente por el periodo comprendido del 1ro al 30 de noviembre de 2023, las cuales fueron reportadas en el Modulo de Servicios Personales con folio OYV-2023-6-HJY-11; II) \$2,723,411.0 correspondientes a recursos generados de 37 plazas vacantes del personal de carácter permanente por el periodo comprendido del 1ro. al 31 de diciembre del 2023 mismas que fueron reportadas en el Modulo de Servicios Personales con folio OYV-2023-6-HJY-12; y III) \$4,501,637.0 correspondientes a recursos generados por economías

	referentes al rubro del paquete salarial.
2023-6-HJY-16	Lotería Nacional informó adecuaciones presupuestarias internas correspondientes a los meses de septiembre a diciembre del 2023 que se integran por: I) Traspasos entre partidas del Capítulo 1000 Servicios Personales, a fin de cubrir principalmente incrementos salariales aplicables a los puestos de mando, enlace y operativo, con vigencia a partir del 1ro. de enero de 2023, autorizados mediante folios TAB-2023-6-HJY-2, TAB-2023-6-HJY-3 y TAB-2023-6-HJY-4; II) Traspaso del Capítulo 3000 Servicios Generales al 2000 Materiales y Suministros, por un monto de \$36,683.0 para cubrir la adquisición de poliburbuja para la protección y traspotación de máquinas de sorteos.
2023-6-HJY-17	Adecuación presupuestal interna, mediante el cual la Entidad informó las adecuaciones del mes de diciembre 2023, que consistieron en: I) Traspasos entre partidas del Capítulo 1000 Servicios Personales, a fin de cubrir prestaciones de los trabajadores de la Entidad. II) traspaso entre partidas de los Capítulos 2000 Materiales y Suministros y 3000 Servicios Generales, principalmente para cubrir la obligación de la partida 39202 Otros Impuestos y Derechos, en el Impuesto Especial sobre Producción y Servicios en el ejercicio fiscal 2023, como resultado del comportamiento de los premios pagados, impactando considerablemente en este rubro por un monto de \$13,250,000.0.

En el último Presupuesto Modificado a nivel flujo de efectivo, el gasto mostró un monto de \$5,060,297,899.0, integrado de la siguiente forma: \$497,245,411.0, que corresponden a Servicios Personales Capítulo 1000 equivalentes en 9.8%; \$41,406,123.0, para Materiales y Suministros Capítulo 2000 equivalentes al 0.8%; \$4,104,422,769.0, para Servicios Generales Capítulo 3000 equivalentes al 81.1%; \$405,914,549.0, para Transferencias, Asignaciones, Subsidios y Otras Ayudas Capítulo 4000 equivalente al 8.0%; \$8,309,047.0 para Inversión Pública Capítulo 6000 equivalente a 0.2% y \$3,000,000.0, que correspondieron a Operaciones Ajenas, equivalentes al 0.1%.

### 3. EJERCICIO DEL PRESUPUESTO

El presupuesto pagado a nivel flujo de efectivo al 31 de diciembre de 2023 de gasto corriente y Capital, ascendió a la cantidad de \$4,291,446,799.0, erogaciones que fueron cubiertas con recursos propios. La proporcionalidad por Capítulo de gasto se presentó de la siguiente manera: Servicios Personales (Capítulo 1000) con \$457,958,522.0, (10.7%), Materiales y Suministros (Capítulo 2000) con \$13,543,038.0 (0.3%), Servicios Generales (Capítulo 3000) con \$3,519,837,804.0, (82.0%), para Transferencias, Asignaciones, Subsidios y Otras Ayudas (Capítulo 4000) con \$349,828,392.0, (8.2%), y \$-49,720,957.0, (-1.2%) que corresponden a Operaciones Ajenas netas.

### D) CUMPLIMIENTO GLOBAL DE METAS POR PROGRAMA

Para el logro de los objetivos y metas previstos, en el período Enero – Diciembre 2023 se instrumentaron estrategias, políticas y proyectos en el ámbito comercial, de desarrollo

tecnológico y de sistemas administrativos y financieros, lo cual permitió alcanzar los siguientes resultados:

Durante el ejercicio, Lotería Nacional logró ventas brutas del orden de \$16,992,641,748.0, equivalentes al 3.6 por ciento más respecto a la meta anual modificada presupuestal, derivado al comportamiento favorable de los productos numéricos y deportivos.

En cumplimiento a la misión del Organismo, resalta la generación de recursos para apoyar los programas de asistencia pública y social del Gobierno Federal por \$935,615,833.0 el 72.6 por ciento más respecto al programa Modificado. La rentabilidad alcanzada sobre las ventas netas al concluir el ejercicio 2023 fue del 18.3 por ciento.

Al concluir el ejercicio 2023, la Entidad determinó 92,598,216 premios, los cuales alcanzaron un importe de \$9,886,453,220.0, esto es, \$2,358,177,338.0, más que en el ejercicio anterior.

El comportamiento de ventas del periodo incidió, en un mayor pago de comisiones a los comercializadores autorizados por \$53,804,755.0, respecto a lo previsto en el presupuesto modificado, es decir, un 2.8 por ciento mayor en relación con el ejercicio anterior y mostró un mayor gasto del 26.2 por ciento.

Como parte de la operación de la Entidad, en el ejercicio 2023 se determinaron aportaciones directas e indirectas a la Federación y a los Estados por la cantidad de 3,224,636,703.0, resaltando \$1,698,879,573.0, que correspondieron al pago del Impuesto Especial sobre Productos y Servicios (IEPS) y \$935,615,833.0, que fueron enterados directamente a la TESOFE, por remanentes de operación.

## **E) VARIACIONES EN EL EJERCICIO PRESUPUESTAL**

### **I. ESTADO ANALÍTICO DEL EJERCICIO DEL PRESUPUESTO DE EGRESOS POR CLASIFICACIÓN ECONÓMICA Y POR OBJETO DEL GASTO**

En 2023 el **presupuesto pagado por Lotería Nacional (LN)** fue de 4,291,446.8 miles de pesos, cifra inferior en 15.5% con relación al presupuesto aprobado. Este comportamiento se debió principalmente por un menor ejercicio presupuestario en los rubros de Servicios Personales (11.3%), Gasto de Operación (13.9%), Otros de Corriente (51.4%), Pensiones y Jubilaciones (10.8%) y en Gasto de Inversión (85.0%).

#### **GASTO CORRIENTE**

El **Gasto Corriente** pagado observó una variación menor en 15.4% con relación al presupuesto aprobado. Su evolución por rubro de gasto se presenta a continuación:

- En **Servicios Personales** se registró un menor gasto pagado de 11.3% respecto al presupuesto aprobado, atribuible básicamente a los siguientes factores:
  - ❖ Recursos generados por plazas vacantes del personal de carácter permanente por el periodo comprendido del 1 de julio al 31 de diciembre de 2023, como resultado de la aplicación de las Disposiciones Específicas para la Operación del Sistema de Control Presupuestario de los Servicios Personales durante el Ejercicio



Fiscal de 2023, informado mediante oficio No. 307-A.-086 de fecha 18 de enero del 2023, por la Unidad de Política y Control Presupuestario de la Secretaría de Hacienda y Crédito Público, así como, movimientos de conversión de una plaza de nivel J11 a K22 y dos plazas K22 a K12, con vigencia 16 de febrero de 2023, de acuerdo al oficio No. SRCI/PURH/0310/2023 SRCI/UPRH/DGOR/0574/2023 de fecha 24 de marzo de 2023, emitido por la Unidad de Política de Recursos Humanos de la Administración Pública Federal, de la Secretaría de la Función Pública, mismas que fueron autorizados mediante folios de adecuaciones Nos. 2023-6-HJY-5; 2023-6-HJY-10; 2023-6-HJY-11; 2023-6-HJY-13; 2023-6-HJY-14 y 2023-6-HJY-15 de fechas 27 de julio, 18 de agosto; 14 de septiembre; 13 de octubre; 27 de noviembre y 13 de diciembre del 2023, respectivamente.

- En el rubro de **Gasto de Operación** se registró un presupuesto pagado menor en 13.9%, en comparación con el presupuesto aprobado, por el efecto neto de los movimientos compensados y reducciones líquidas, realizados en los siguientes capítulos de gasto:
  - ❖ En *Materiales y Suministros* se registró un gasto pagado menor en 65.4%, en comparación con el presupuesto aprobado, se debe principalmente, a la aplicación a lo establecido en el Artículo 10 de la Ley Federal de Austeridad Republicana; Numeral 7 de los Lineamientos en materia de Austeridad Republicana de la Administración Pública Federal y 9 del Presupuesto de Egresos de la Federación para el Ejercicio Fiscal 2023, se tuvieron ahorros en las partidas de este Capítulo.
  - ❖ El presupuesto pagado en *Servicios Generales* fue inferior en 13.4% respecto al presupuesto aprobado, que se explica primordialmente por los menores recursos en las partidas enunciadas en el Artículo 10 de la Ley Federal de Austeridad Republicana, Numerales 7 y 21 de los Lineamientos en materia de Austeridad Republicana de la Administración Pública Federal y Artículo 9 del Presupuesto de Egresos de la Federación para el Ejercicio Fiscal 2023, teniendo ahorros en las partidas de este Capítulo, entre otros; estos menores gastos obedecen a la transferencia de recursos a otros capítulos y a reducciones líquidas en cumplimiento a disposiciones presupuestarias.
- En **Subsidios** se indica que LN es una Entidad no apoyada y cubre su operación con recursos propios, por lo que no contempló presupuesto en este rubro.
- En **Otros de Corriente** se observó un gasto pagado menor en 51.4% respecto al presupuesto aprobado. Esta variación se explica principalmente a las operaciones ajenas netas por cuenta de terceros, las cuales no fueron programadas dentro del presupuesto aprobado por tratarse de operaciones transitorias, mismas que a nivel de flujo de efectivo son autorizadas y reportadas con saldos netos, incidiendo de manera importante en el renglón por cuenta de terceros los impuestos federales y estatales que se retienen y enteran por concepto de pago de premios y cuyo resultado depende del monto que se obtenga.

### PENSIONES Y JUBILACIONES

Se observó un gasto pagado menor en 10.8%, en las obligaciones laborales que tuvieron origen en la anterior Lotería Nacional para la Asistencia Pública LOTENAL (Entidad Fusionada), debido a las defunciones de los trabajadores jubilados en el ejercicio 2023.

### GASTO DE INVERSIÓN

En **Gasto de Inversión** mostró un menor gasto en 85.0% respecto al presupuesto aprobado. Esta variación se explica por transferencia de recursos del Capítulo 6000 Obra Pública al 3000 Servicios Generales, derivado de la modificación del proyecto ejecutivo del edificio el Moro de LN, el cual fue autorizado con clave de cartera 2306HJY0001 por la Unidad de Inversiones de la Secretaría de Hacienda y Crédito Público.

## II. ESTADO ANALÍTICO DEL EJERCICIO DEL PRESUPUESTO DE EGRESOS POR CLASIFICACIÓN FUNCIONAL PROGRAMÁTICA <sup>1/</sup>

Durante 2023 LN ejerció su presupuesto a través de la **finalidad** Gobierno. La cual comprende las **funciones** de *Coordinación de la Política de Gobierno y Asuntos Financieros y Hacendarios*.

- La **finalidad Gobierno** concentró la totalidad de los recursos pagados, y mostró un menor gasto de 15.5% respecto del presupuesto aprobado. Los gastos por función revelan la prioridad en la asignación y erogación de los recursos para atender las actividades fundamentalmente en las partidas vinculadas a la venta, tales como: impuesto especial sobre producción y servicios, servicios de lotería en línea, servicios de difusión de mensajes comerciales para promover la venta de productos o servicios, servicio para la elaboración de dato variable, verificación, armado de dotación y empaque de los billetes de los sorteos tradicionales, servicio para la impresión, armado de dotación, empaque, peso y entrega de tres formatos en tamaño grande, mediano y chico de la lista oficial de premios de los diversos sorteos tradicionales de LN, etc.
  - ❖ A través de la **función Coordinación de la Política de Gobierno** se erogó 0.5% de la totalidad de los recursos ejercidos en la finalidad.
    - En esta función se insertan las actividades del Órgano Interno de Control de LN, relacionadas con el establecimiento de programas de auditorías internas y responsabilidades, así como las de atención de quejas.
  - ❖ A través de la **función Asuntos Financieros y Hacendarios** se erogó 99.5% de la totalidad de los recursos ejercidos.
    - Esta función contempla las actividades sustantivas de la Entidad relativas a todas las erogaciones vinculadas con la comercialización de los productos que actualmente tiene LN en el mercado, entre los cuales se encuentran principalmente: impuesto especial sobre producción y servicios, servicios de lotería en línea, servicios de difusión de mensajes comerciales para promover la venta de productos o servicios, servicio para la elaboración de dato variable, verificación, armado de dotación y empaque de los billetes de los sorteos tradicionales, servicio para la impresión, armado de dotación, empaque, peso y entrega de tres formatos en tamaño grande, mediano y chico de la lista oficial de premios de los diversos sorteos tradicionales de LN, etc.

## III. CONTRATACIONES POR HONORARIOS

<sup>1/</sup> La vinculación de los programas presupuestarios con las metas y objetivos de la planeación nacional, se presenta en el Anexo denominado Sistema de Evaluación del Desempeño.

En cumplimiento con lo dispuesto en el Artículo 69, fracción IV, último párrafo de la Ley Federal de Presupuesto y Responsabilidad Hacendaria se informa que al cierre del ejercicio 2023 la LN realizó las siguientes contrataciones de servicios profesionales por honorarios.

**CONTRATACIONES POR HONORARIOS  
LOTERÍA NACIONAL**  
(Pesos)

UB	Descripción de la Unidad Responsable	Total de Contratos	Presupuesto Pagado
HJY	Lotería Nacional	0	0.0

1/ Considera el presupuesto pagado y, en su caso, ADEFAS pagadas.  
FUENTE : Lotería Nacional.

#### IV. TABULADOR DE SUELDOS Y SALARIOS, Y REMUNERACIONES

De conformidad con el Artículo 13, fracción IV, quinto párrafo del Decreto de Presupuesto de Egresos de la Federación para el Ejercicio Fiscal 2023, se incluye la siguiente información sobre sueldos, salarios y remuneraciones:

**TABULADOR DE SUELDOS Y SALARIOS, Y REMUNERACIONES 2023  
LOTERÍA NACIONAL**  
(Pesos)

Grupo de Personal	Tabulador de Salarios		Remuneraciones		
	Mínimo	Máximo	Elementos Fijos Efectivo	Elementos Variables	
				Efectivo	Especie
<b>Total</b>			<b>366,167,076.0</b>	<b>86,858,698.0</b>	<b>4,932,748.0</b>
<b>Mando (del grupo G al O, o sus equivalentes)</b>			<b>123,428,433.0</b>	<b>26,876,401.0</b>	
Jefatura de Unidad	2,053,500.0	2,053,500.0	1,918,625.0	384,083.0	
Dirección General	1,740,252.0	1,879,476.0	16,935,324.0	3,475,059.0	
Dirección de Área	765,708.0	1,224,192.0	40,078,805.0	8,605,643.0	
Subdirección de Área	450,900.0	748,308.0	44,819,613.0	9,748,380.0	
Jefatura de Departamento	298,092.0	408,636.0	19,676,066.0	4,663,236.0	
<b>Enlace (Grupo P o equivalente)</b>			<b>14,705,984.0</b>	<b>3,864,813.0</b>	
Confianza	183,108.0	266,904.0	14,705,984.0	3,864,813.0	
<b>Operativo</b>			<b>228,032,659.0</b>	<b>56,117,484.0</b>	<b>4,932,748.0</b>
Base	126,840.0	155,616.0	115,260,171.0	30,692,547.0	4,932,748.0
Confianza	139,284.0	171,312.0	112,772,488.0	25,424,937.0	0.0

1/ Corresponde al monto unitario del Tabulador de sueldos y salarios brutos anualizado.

2/ Corresponde a las remuneraciones anualizadas por el número de plazas que están registradas en cada grupo de personal.  
FUENTE: Lotería Nacional.

**F) DISPOSICIONES DE RACIONALIDAD Y AUSTERIDAD PRESUPUESTARIA**

La Entidad realizó gestiones ante las instancias globalizadoras, para dar cumplimiento a la normatividad de Austeridad y Racionalidad del Gasto, instrumentando estrategias, para que estas reducciones se vean incrementadas en las disponibilidades finales de la Entidad, de acuerdo a lo establecido Disposiciones Específicas para la Operación del Sistema de Control Presupuestario de los Servicios Personales durante el Ejercicio Fiscal de 2023, comunicado mediante oficio No. 307-A.-086 de fecha 18 de enero del 2023, emitido por la Unidad de Política y Control Presupuestario de la Secretaría de Hacienda y Crédito Público las siguientes adecuaciones:

Con folios de adecuaciones Nos. 2023-6-HJY-5; 2023-6-HJY-10; 2023-6-HJY-11; 2023-6-HJY-13; 2023-6-HJY-14 y 2023-6-HJY-15 de fechas 27 de julio, 18 de agosto; 14 de septiembre; 13 de octubre; 27 de noviembre y 13 de diciembre del 2023, respectivamente, se autorizaron reducciones mediante adecuaciones externas al Capítulo de Servicios Personales por un monto total de \$18,910,658.0 M.N, correspondiente a los recursos generados por plazas vacantes del personal de carácter permanente por el periodo comprendido del 1 de julio al 31 de diciembre de 2023, derivado de la aplicación de las Disposiciones Específicas para la Operación del Sistema de Control Presupuestario de los Servicios Personales durante el Ejercicio Fiscal de 2023, comunicado mediante oficio No. 307-A.-086 de fecha 18 de enero del 2023, emitido por la Unidad de Política y Control Presupuestario de la Secretaría de Hacienda y Crédito Público, por un monto de \$18,560,205.0 M.N, y por un monto de \$350,453.0 M.N. corresponde a los movimientos de conversión de una plaza de nivel J11 a K22 y dos plazas K22 a K12, con vigencia 16 de febrero de 2023, de acuerdo al oficio No. SRCI/PURH/0310/2023 SRCI/UPRH/DGOR/0574/2023 de fecha 24 de marzo de 2023, emitido por la Unidad de Política de Recursos Humanos de la Administración Pública Federal, de la Secretaría de la Función Pública.

**G) SISTEMA INTEGRAL DE INFORMACIÓN**

Lotería Nacional, informa su Flujo de Efectivo mediante el Sistema Integral de Información (SII) de los ingresos y gasto público a través de la plataforma SII@WEB, que es congruente con los Estados Presupuestales de Ingresos y Egresos, siendo consistente en los diferentes informes que se presentan al Consejo Directivo y a las diferentes instancias reguladoras del estado del ejercicio del gasto y a su vez, incluye las justificaciones necesarias de los sub-ejercicios de presupuesto.

**H) RECURSOS ENTERADOS A LA TESORERÍA DE LA FEDERACIÓN**

El Organismo enteró a la TESOFE los recursos de conformidad con los resultados alcanzados, determinados de acuerdo con lo establecido en el Artículo Décimo Tercero de su Decreto de Creación en la siguiente forma:

PERIODO DE EJERCICIOS CONTABILIZADOS	ENTERO	NUMERO DE OPERACION	PAYABLE ESTADO	IMPORTE (en \$)
ENERO	PRESUPUESTAL	202317801807	103,367,212.0	103,367,212.0
FEBRERO	PRESUPUESTAL	202317801987	70,220,703.0	70,220,703.0
MARZO	PRESUPUESTAL	202317802000	38,588,120.0	38,588,120.0
ABRIL	PRESUPUESTAL	202317802011	30,173,981.0	30,173,981.0
MAYO	PRESUPUESTAL	202317802024	26,718,568.0	26,718,568.0
JUNIO	PRESUPUESTAL	202318403874	29,718,952.0	29,718,952.0
JULIO	PRESUPUESTAL		31,085,638.0	31,085,638.0
AGOSTO	PRESUPUESTAL		40,783,467.0	40,783,467.0
OCTUBRE	PRESUPUESTAL		36,100,203.0	36,100,203.0
DICIEMBRE	PRESUPUESTAL		528,858,989.0	528,858,989.0
TOTAL, ENTEROS ESTADO DE ACTIVIDADES			<b>935,615,833.0</b>	<b>935,615,833.0</b>
<b>MENOS: REMANENTES DE ENTEROS DICIEMBRE 2023</b>			636,828,297.0	
<b>MAS: REMANENTES DE ENTEROS DICIEMBRE 2022</b>			358,982,186.0	
<b>TOTAL REFLEJADO EN FLUJO DE EFECTIVO</b>			<b>657,769,722.0</b>	

## I) INFORMACIÓN ADICIONAL

### a) PRESUPUESTO COMPROMETIDO

El presupuesto comprometido del ejercicio 2022 pagado que aparece en el Estado del Ejercicio Presupuestal del Gasto 2023, se integra de la siguiente forma:

CONCEPTO	COMPROMETIDO (en \$)
<b>GASTO CORRIENTE DE OPERACIÓN</b>	<b>465,582,830.0</b>
INTERNOS	465,582,830.0
SERVICIOS PERSONALES	611,233.0
MATERIALES Y SUMINISTROS	163,059.0
SERVICIOS GENERALES	464,050,657.0
TRANSFERENCIAS, ASIGNACIONES, SUBSIDIOS Y OTRAS AYUDAS	757,881.0
<b>SUMA PRESUPUESTO COMPROMETIDO</b>	<b>465,582,830.0</b>


De conformidad con lo que establece la Ley Federal de Presupuesto y Responsabilidad Hacendaria y su Reglamento, el Organismo entregó los reportes de pasivo circulante del ejercicio 2023, el 28 de febrero de 2024, mediante oficio D.F./304/2024 a la SHCP a través de la Coordinación Sectorial, el pasivo se integró por un monto de \$3,186,905,755.7, como se muestra a continuación:

PRIMAS DE PROSPECTOS DADOS DE BAJA	195,700.0	
DEPOSITOS CUENTA CEP	-5,270.0	
AFIANZADORA ASERTA	159,050.0	
COMERCIALIZADORES B2B	-10,017,062.0	
AFIANZADORA DORAMA INSTITUCIÓN	43,281,351.0	
FONDO GARANTIA BILLETOS	5,520,671.0	
SEGURO DE AUTO LOTENAL	460,587.0	
<b>INGRESOS DERIVADOS DE EROGACIONES RECUPERABLES</b>		<b>364,848.0</b>
DEUDORES DIVERSOS	364,848.0	
<b>EGRESOS POR CUENTA DE TERCEROS</b>		<b>1,496,761,604.0</b>
RETENCION DE IMPUESTOS SOBRE PREMIOS	577,038,923.0	
DESCUENTOS DE CUOTAS SINDICALES	461,791.0	
SEGURO COLECTIVO DE RETIRO A EMPLEADOS	195,898.0	
SEGURO INSTITUCIONAL ADICIONAL	724,044.0	
PRIMA DE SEGUROS DE VIDA A EMPLEADOS	2,845,717.0	
DESCUENTOS POR PENSIÓN ALIMENTICIA	4,084,403.0	
CUOTAS DE FOVISSSTE POR CRÉDITOS	10,996,741.0	
DESCUENTOS POR FONDO DE AHORRO	34,756,213.0	
ISR RETENIDO SALARIOS	75,716,926.0	
PAGO POR AYUDA MUTUA	116,016.0	
IVA RETENIDO	1,457,122.0	
IVA POR PAGAR	160,208.0	
ISR HONORARIOS Y ARRENDAMIENTO	10,041,198.0	
COMERCIALIZACION DE TERCEROS	668,874,699.0	
OTROS	19,858,308.0	
DESCUENTOS DE ISSSTE	18,314,847.0	
AFIANZADORA SOFIMEX	19,848,751.0	
COMERCIALIZADORES B2B	3,170,404.0	
AFIANZADORA DORAMA INSTITUCIÓN	42,640,953.0	
OPERACIONES AJENAS CAP 1000	-63,935.0	
OPERACIONES AJENAS CAP 3000	117,979.0	
FONDO GARANTÍA BILLETOS	4,942,246.0	
SEGURO DE VIDA AXA LOTENAL	1,565.0	
SEGURO DE AUTOS LOTENAL	460,587.0	
		Cifras en pesos
<b>CONCEPTO</b>	<b>PERIODO 2023</b>	<b>TOTAL</b>
<b>EGRESOS DERIVADOS DE EROGACIONES RECUPERABLES</b>		
DEUDORES DIVERSOS	3,531,445.0	<b>3,531,445.0</b>
<b>OPERACIONES AJENAS NETAS (EGRESOS MENOS INGRESOS)</b>		<b>-49,720,957.0</b>

Lotería Nacional envió los requerimientos mediante los sistemas informáticos de la Secretaría de Hacienda y Crédito Público, respecto a la Cuenta de Hacienda Pública relativa al ejercicio fiscal 2023.

Estas notas son parte integrante de los estados Analítico de Ingresos Presupuestales y del Ejercicio Presupuestal del Gasto.

Ciudad de México, a 14 de marzo de 2024



---

**L.A. GABRIEL RAMÓN GARCÍA VENCES**  
**DIRECTOR DE FINANZAS**



---

**ING. MARÍA ALEJANDRA MARISELA NANDE ISLAS**  
**SUBDIRECTORA GENERAL DE ADMINISTRACIÓN Y FINANZAS**