

**Fondo de Garantía y Fomento para las Actividades Pesqueras**

Estados financieros presupuestarios por el año que  
terminó el 31 de diciembre de 2023, e  
Informe de los auditores independientes

## Indice

### Presupuestal:

Informe de los auditores independientes

Estado analítico de ingresos

Ingresos de flujo de efectivo

Egresos de flujo de efectivo

Estado analítico del ejercicio del presupuesto de egresos en clasificación administrativa

Estado analítico del ejercicio del presupuesto de egresos en clasificación económica y por objeto del gasto

Estado analítico del ejercicio del presupuesto de egresos en clasificación funcional programática

Notas explicativas a los estados e información presupuestal

Conciliación contable presupuestaria

Estado analítico del ejercicio del presupuesto de egresos en clasificación administrativa (armonizado)

Estado analítico del ejercicio del presupuesto de egresos en clasificación económica (armonizado)

Estado analítico del ejercicio del presupuesto de egresos en clasificación por objeto del gasto (armonizado)

Estado analítico del ejercicio del presupuesto de egresos en clasificación funcional (armonizado)

Gasto por categoría programática

Gasto por categoría programática (armonizado)

**A la Secretaría de la Función Pública  
Al Comité Técnico del Fondo de Garantía y Fomento para las Actividades Pesqueras**

**Opinión**

Hemos auditado los estados e información financiera presupuestaria del Fondo de Garantía y Fomento para las Actividades Pesqueras (la “Entidad”), correspondientes al ejercicio presupuestario comprendido del 1° de enero al 31 de diciembre de 2023, que comprenden los estados analítico de ingresos; de ingresos de flujo de efectivo; de egresos de flujo de efectivo; analítico del presupuesto de egresos en clasificación administrativa; analítico del ejercicio del presupuesto de egresos en clasificación económica y por objeto del gasto; analítico del ejercicio del presupuesto de egresos en clasificación funcional programática, así como las notas explicativas a los estados e información financiera presupuestaria que incluyen un resumen de las políticas presupuestarias significativas.

En nuestra opinión, los estados e información presupuestaria adjuntos de la Entidad, mencionados en el párrafo anterior, están preparados, en todos los aspectos materiales, de conformidad con las disposiciones establecidas en las Disposiciones de Carácter General aplicables a los Organismos de Fomento y Entidades de Fomento (las “Disposiciones”), emitidas por la Comisión Nacional Bancaria y de Valores (“CNBV”) y en la Ley Federal de Presupuesto y Responsabilidad Hacendaria y su Reglamento.

**Fundamento de la opinión**

Hemos llevado a cabo nuestra auditoría de conformidad con las Normas Internacionales de Auditoría (“NIA”). Nuestra responsabilidad, de acuerdo con estas normas, se describen con más detalle en la sección “*Responsabilidades del auditor para la auditoría de los estados e información financiera presupuestaria*” de nuestro informe. Somos independientes de la Entidad de conformidad con el Código de Ética Profesional del Instituto Mexicano de Contadores Públicos, A. C. (Código de Ética Profesional), junto con los requerimientos de ética que son aplicables a nuestra auditoría de los estados financieros presupuestarios en México, y hemos cumplido con las demás responsabilidades de ética de conformidad con esos requerimientos y con el Código de Ética Profesional. Consideramos que la evidencia de auditoría que hemos obtenido proporciona una base suficiente y adecuada para nuestra opinión.

**Párrafo de énfasis - base de preparación y utilización de este informe**

Los estados e información financiera presupuestaria adjuntos fueron preparados para cumplir con los requerimientos normativos gubernamentales a que está sujeta la Entidad, y para ser integrados en el reporte de la Cuenta Pública Federal, los cuales están presentados en los formatos que para tal efecto fueron establecidos por la Unidad de Contabilidad Gubernamental de la Secretaría de Hacienda y Crédito Público; consecuentemente, éstos pueden no ser apropiados para otra finalidad. Nuestra opinión no se modifica por esta cuestión.

**Otra cuestión**

La administración de la Entidad ha preparado un juego de estados financieros al y por el año terminado el 31 de diciembre de 2023 de conformidad con las disposiciones en materia de información financiera que están establecidas en las Disposiciones, sobre los cuales emitimos una opinión no modificada, con fecha 27 de febrero de 2024, conforme a las NIA.

## Responsabilidades de la administración y de los encargados del gobierno de la Entidad sobre los estados e información financiera presupuestaria

La administración es responsable de la preparación de los estados e información financiera presupuestaria adjuntos, de conformidad con las disposiciones establecidas en las Disposiciones y en la Ley Federal de Presupuesto y Responsabilidad Hacendaria y su Reglamento, y del control interno que la administración consideró necesario para permitir la preparación de los estados e información financiera presupuestaria libre de incorrección material debido a fraude o error.

Los encargados del gobierno de la Entidad son responsables de la supervisión del proceso de información financiera de la Entidad.

## Responsabilidades del auditor sobre la auditoría de los estados e información financiera presupuestaria

Nuestros objetivos son obtener una seguridad razonable de que los estados financieros, en su conjunto, se encuentran libres de incorrección material debido a fraude o error, y emitir un informe de auditoría que contiene nuestra opinión. Seguridad razonable es un alto nivel de seguridad, pero no es una garantía de que una auditoría realizada de conformidad con las NIA siempre detecte una incorrección material cuando existe. Las incorrecciones pueden deberse a fraude o error y son consideradas materiales si individualmente, o en su conjunto, puede preverse razonablemente que influyan en las decisiones económicas que los usuarios hacen basándose en los estados financieros.

Como parte de una auditoría de conformidad con las NIA, aplicamos nuestro juicio profesional y mantenemos una actitud de escepticismo profesional durante toda la auditoría. También:

- Identificamos y evaluamos los riesgos de incorrección material en los estados financieros debido a fraude o error, diseñamos y aplicamos los procedimientos de auditoría para responder a esos riesgos y obtener evidencia de auditoría suficiente y apropiada para obtener una base para nuestra opinión. El riesgo de no detectar una incorrección material debido a fraude es mayor que en el caso de una incorrección material, ya que el fraude puede implicar colusión, falsificación, manifestaciones intencionalmente erróneas, omisiones intencionales o la anulación del control interno.
- Obtenemos conocimiento del control interno importante para la auditoría con el fin de diseñar los procedimientos de auditoría que consideramos adecuados en las circunstancias, y no con la finalidad de expresar una opinión sobre la eficacia del control interno de la Entidad.
- Evaluamos lo apropiado de las políticas contables utilizadas y la razonabilidad de las estimaciones contables, así como las revelaciones hechas por la administración de la Entidad.

Comunicamos con los responsables del gobierno de la Entidad, entre otras cuestiones, el alcance planeado y el momento de realización de la auditoría y los hallazgos importantes de la auditoría, así como cualquier deficiencia significativa en el control interno que identificamos durante nuestra auditoría.

**De la Paz, Costemalle - DFK, S. C.**



C. P. C. José Luis Ramírez Morales  
Socio

13 de marzo de 2024

# Cuenta Pública 2023

CUENTA PÚBLICA 2023  
ESTADO ANALÍTICO DE INGRESOS  
HBX FONDO DE GARANTÍA Y FOMENTO PARA LAS ACTIVIDADES PESQUERAS  
(PESOS)

Rubro de Ingresos	INGRESO					DIFERENCIA (6 = 5 - 1)
	ESTIMADO	AMPLIACIONES Y REDUCCIONES	MODIFICADO	DEVENGADO	RECAUDADO	
	(1)	(2)	(3 = 1 + 2)	(4)	(5)	
Impuestos	0	0	0	0	0	0
Cuotas y Aportaciones de Seguridad Social	0	0	0	0	0	0
Contribuciones de Mejoras	0	0	0	0	0	0
Derechos	0	0	0	0	0	0
Productos	0	0	0	0	0	0
Aprovechamientos	0	0	0	0	0	0
Ingresos por Venta de Bienes, Prestación de Servicios y Otros Ingresos	400,000	0	400,000	445,271	445,271	45,271
Participaciones, Aportaciones, Convenios, Incentivos Derivados de la Colaboración Fiscal y Fondos Distintos de Aportaciones	0	0	0	0	0	0
Transferencias, Asignaciones, Subsidios y Subvenciones, y Pensiones y Jubilaciones	0	0	0	0	0	0
Ingresos Derivados de Financiamientos	2,500,000,000	-356,000,000	2,144,000,000	2,856,916,632	2,856,916,632	356,916,632
<b>Total<sup>1/</sup></b>	<b>2,500,400,000</b>	<b>-356,000,000</b>	<b>2,144,400,000</b>	<b>2,857,361,903</b>	<b>2,857,361,903</b>	
				<b>Ingresos Excedentes</b>		<b>356,961,903</b>

Estado Analítica de Ingresos por Fuente de Financiamiento	INGRESO					DIFERENCIA (6 = 5 - 1)
	ESTIMADO	AMPLIACIONES Y REDUCCIONES	MODIFICADO	DEVENGADO	RECAUDADO	
	(1)	(2)	(3 = 1 + 2)	(4)	(5)	
<b>Ingresos del Poder Ejecutivo Federal o Estatal y de los Municipios</b>	0	0	0	0	0	0
Impuestos	0	0	0	0	0	0
Cuotas y Aportaciones de Seguridad Social	0	0	0	0	0	0
Contribuciones de Mejoras	0	0	0	0	0	0
Derechos	0	0	0	0	0	0
Productos	0	0	0	0	0	0
Aprovechamientos	0	0	0	0	0	0
Participaciones, Aportaciones, Convenios, Incentivos Derivados de la Colaboración Fiscal y Fondos Distintos de Aportaciones	0	0	0	0	0	0
Transferencias, Asignaciones, Subsidios y Subvenciones, y Pensiones y Jubilaciones	0	0	0	0	0	0
<b>Ingresos de los Entes Públicos de los Poderes Legislativo y Judicial, de los Órganos Autónomos y del Sector Paraestatal o Paramunicipal, así como de las Empresas Productivas del Estado</b>	<b>400,000</b>	<b>0</b>	<b>400,000</b>	<b>445,271</b>	<b>445,271</b>	<b>45,271</b>
Cuotas y Aportaciones de Seguridad Social	0	0	0	0	0	0
Productos	0	0	0	0	0	0
Ingresos por Ventas de Bienes, Prestación de Servicios y Otros Ingresos	400,000	0	400,000	445,271	445,271	45,271
Transferencias, Asignaciones, Subsidios y Subvenciones, y Pensiones y Jubilaciones	0	0	0	0	0	0
<b>Ingresos Derivados de Financiamiento</b>	<b>2,500,000,000</b>	<b>-356,000,000</b>	<b>2,144,000,000</b>	<b>2,856,916,632</b>	<b>2,856,916,632</b>	<b>356,916,632</b>
Ingresos Derivados de Financiamientos	2,500,000,000	-356,000,000	2,144,000,000	2,856,916,632	2,856,916,632	356,916,632
<b>Total<sup>1/</sup></b>	<b>2,500,400,000</b>	<b>-356,000,000</b>	<b>2,144,400,000</b>	<b>2,857,361,903</b>	<b>2,857,361,903</b>	
				<b>Ingresos Excedentes</b>		<b>356,961,903</b>

1/ Las sumas parciales y total pueden no coincidir debido al redondeo.  
Fuente: El ente público.

  
L.C.P. Silvia Domínguez López  
Directora de Finanzas y Planeación Corporativa

  
L.C.P. David Isa Olivares  
Subdirector de Programación y Presupuestación

## Cuenta Pública 2023

CUENTA PÚBLICA 2023  
INGRESOS DE FLUJO DE EFECTIVO  
FONDOS Y FIDEICOMISOS  
06 HACIENDA Y CRÉDITO PÚBLICO  
HBX FONDO DE GARANTÍA Y FOMENTO PARA LAS ACTIVIDADES PESQUERAS  
(PESOS)

Concepto	ESTIMADO	MODIFICADO	RECAUDADO
<b>TOTAL DE RECURSOS<sup>1/</sup></b>	<b>3,690,400,000</b>	<b>2,970,182,308</b>	<b>3,683,144,211</b>
<b>DISPONIBILIDAD INICIAL</b>	<b>1,190,000,000</b>	<b>825,782,308</b>	<b>825,782,308</b>
CORRIENTES	0	0	0
FINANCIERAS EN EL SECTOR PÚBLICO	0	0	0
FINANCIERAS EN OTROS SECTORES	- 1,190,000,000	825,782,308	825,782,308
EN TESORERÍA DERIVADA DE CRÉDITO EXTERNO	0	0	0
<b>INGRESOS</b>	<b>2,500,400,000</b>	<b>2,144,400,000</b>	<b>2,857,361,903</b>
<b>INGRESOS POR OPERACIONES AJENAS</b>	<b>0</b>	<b>0</b>	<b>0</b>
POR CUENTA DE TERCEROS	0	0	0
POR EROGACIONES RECUPERABLES	0	0	0
<b>RECUPERACIÓN DE CARTERA</b>	<b>2,256,000,000</b>	<b>1,900,000,000</b>	<b>2,542,465,898</b>
<b>DESCUENTOS Y REDESCUENTOS</b>	<b>2,256,000,000</b>	<b>1,900,000,000</b>	<b>2,542,465,898</b>
A TRAVÉS DE LA BANCA MÚLTIPLE	2,256,000,000	1,900,000,000	2,542,465,898
BANCA COMERCIAL	2,256,000,000	1,900,000,000	2,542,465,898
OTROS INTERMEDIARIOS FINANCIEROS	0	0	0
A TRAVÉS DE LA BANCA DE DESARROLLO	0	0	0
BANCOS DE DESARROLLO	0	0	0
FONDOS DE FOMENTO	0	0	0
OTRAS ENTIDADES PÚBLICAS FINANCIERAS	0	0	0
<b>CONTRATACIÓN DE CRÉDITOS</b>	<b>0</b>	<b>0</b>	<b>0</b>
<b>EXTERNO</b>	<b>0</b>	<b>0</b>	<b>0</b>
A TESORERÍA DE LA FEDERACIÓN	0	0	0
A CARGO DE GOBIERNO FEDERAL	0	0	0
A CARGO DE BANCOS Y FONDOS DE FOMENTO	0	0	0
OTROS	0	0	0
A CARGO DE LA ENTIDAD	0	0	0
A CARGO DE OTROS	0	0	0
<b>INTERNO</b>	<b>0</b>	<b>0</b>	<b>0</b>
INTERBANCARIO	0	0	0
BANXICO	0	0	0
SUJETO A CRÉDITO EXTERNO	0	0	0
LÍNEA NORMAL	0	0	0
REDESCUENTOS CON FONDOS DE FOMENTO	0	0	0
OTRAS FUENTES	0	0	0

## Cuenta Pública 2023

CUENTA PÚBLICA 2023  
INGRESOS DE FLUJO DE EFECTIVO  
FONDOS Y FIDEICOMISOS  
06 HACIENDA Y CRÉDITO PÚBLICO  
HBX FONDO DE GARANTÍA Y FOMENTO PARA LAS ACTIVIDADES PESQUERAS  
(PESOS)

Concepto	ESTIMADO	MODIFICADO	RECAUDADO
<b>SUBSIDIOS Y APOYOS FISCALES</b>	0	0	0
<b>SUBSIDIOS</b>	0	0	0
CORRIENTES	0	0	0
DE CAPITAL	0	0	0
<b>APOYOS FISCALES</b>	0	0	0
CORRIENTES	0	0	0
SERVICIOS PERSONALES	0	0	0
OTROS	0	0	0
INVERSIÓN FÍSICA	0	0	0
INTERESES, COMISIONES Y GASTOS DE LA DEUDA	0	0	0
INVERSIÓN FINANCIERA	0	0	0
AMORTIZACIÓN DE PASIVOS	0	0	0
<b>INGRESOS POR OPERACIÓN</b>	244,000,000	244,000,000	314,450,734
INTERESES COBRADOS	244,000,000	244,000,000	314,450,734
COMISIONES COBRADAS	0	0	0
OTROS	0	0	0
<b>OTROS INGRESOS</b>	400,000	400,000	445,271
PRODUCTOS Y BENEFICIOS DIRECTOS	400,000	400,000	445,271
OTROS INGRESOS	0	0	0

1/ Las sumas parciales y total pueden no coincidir debido al redondeo.

Fuente: Estimado y Modificado, sistemas globalizadores de la Secretaría de Hacienda y Crédito Público; Recaudado, el ente público.



L.C.P. Silvia Domínguez López  
Directora de Finanzas y Planeación Corporativa



L.C.P. David Ixta Olivares  
Subdirector de Programación y Presupuestación

## Cuenta Pública 2023

CUENTA PÚBLICA 2023  
EGRESOS DE FLUJO DE EFECTIVO  
FONDOS Y FIDEICOMISOS  
06 HACIENDA Y CRÉDITO PÚBLICO  
HBX FONDO DE GARANTÍA Y FOMENTO PARA LAS ACTIVIDADES PESQUERAS  
(PESOS)

Concepto	APROBADO	MODIFICADO	PAGADO
<b>TOTAL DE RECURSOS<sup>1/</sup></b>	<b>3,690,400,000</b>	<b>2,970,182,308</b>	<b>3,683,144,211</b>
<b>EGRESOS</b>	<b>2,386,769,875</b>	<b>2,268,579,253</b>	<b>2,122,244,290</b>
<b>GASTO CORRIENTE</b>	<b>53,403,875</b>	<b>53,213,253</b>	<b>44,023,417</b>
SERVICIOS PERSONALES	16,848,240	16,657,618	16,626,637
DE OPERACIÓN	22,555,635	22,555,635	13,396,780
SUBSIDIOS	0	0	0
OTRAS EROGACIONES	14,000,000	14,000,000	14,000,000
<b>EGRESOS DE OPERACIÓN</b>	<b>3,866,000</b>	<b>3,866,000</b>	<b>1,939,064</b>
INTERESES PAGADOS	0	0	0
COMISIONES PAGADAS	200,000	200,000	54
OTROS	3,666,000	3,666,000	1,939,010
<b>OTROS EGRESOS</b>	<b>500,000</b>	<b>500,000</b>	<b>0</b>
<b>INVERSIÓN FÍSICA</b>	<b>0</b>	<b>0</b>	<b>0</b>
BIENES MUEBLES E INMUEBLES	0	0	0
OBRA PÚBLICA	0	0	0
SUBSIDIOS	0	0	0
<b>COSTO FINANCIERO</b>	<b>11,000,000</b>	<b>11,000,000</b>	<b>7,519,913</b>
<b>INTERESES, COMISIONES Y GASTOS DE LA DEUDA</b>	<b>11,000,000</b>	<b>11,000,000</b>	<b>7,519,913</b>
INTERNOS	11,000,000	11,000,000	7,519,913
EXTERNOS	0	0	0
DE TESORERÍA DE LA FEDERACIÓN	0	0	0
OTROS	0	0	0
<b>EGRESOS POR OPERACIONES AJENAS</b>	<b>0</b>	<b>0</b>	<b>0</b>
POR CUENTA DE TERCEROS	0	0	0
EROGACIONES RECUPERABLES	0	0	0
<b>FINANCIAMIENTOS</b>	<b>2,318,000,000</b>	<b>2,200,000,000</b>	<b>2,068,761,896</b>
<b>OTORGAMIENTO DE CRÉDITO</b>	<b>2,318,000,000</b>	<b>2,200,000,000</b>	<b>2,068,761,896</b>
<b>DESCUENTOS Y REDESCUENTOS</b>	<b>2,318,000,000</b>	<b>2,200,000,000</b>	<b>2,068,761,896</b>
A TRAVÉS DE LA BANCA MÚLTIPLE	2,318,000,000	2,200,000,000	2,068,761,896
BANCA COMERCIAL	2,318,000,000	2,200,000,000	2,068,761,896
OTROS INTERMEDIARIOS FINANCIEROS	0	0	0
A TRAVÉS DE LA BANCA DE DESARROLLO	0	0	0
BANCOS DE DESARROLLO	0	0	0
FONDOS DE FOMENTO	0	0	0



## Cuenta Pública 2023

CUENTA PÚBLICA 2023  
EGRESOS DE FLUJO DE EFECTIVO  
FONDOS Y FIDEICOMISOS  
06 HACIENDA Y CRÉDITO PÚBLICO  
HBX FONDO DE GARANTÍA Y FOMENTO PARA LAS ACTIVIDADES PESQUERAS  
(PESOS)

Concepto	APROBADO	MODIFICADO	PAGADO
OTRAS ENTIDADES PÚBLICAS FINANCIERAS	0	0	0
INVERSIONES FINANCIERAS NETAS	0	0	0
AMORTIZACIÓN DEL CRÉDITO	0	0	0
EXTERNO	0	0	0
A TESORERÍA DE LA FEDERACIÓN	0	0	0
A CARGO DE GOBIERNO FEDERAL	0	0	0
A CARGO DE BANCOS Y FONDOS DE FOMENTO	0	0	0
OTROS	0	0	0
A CARGO DE LA ENTIDAD	0	0	0
A CARGO DE OTROS	0	0	0
INTERNO	0	0	0
INTERBANCARIO	0	0	0
BANXICO	0	0	0
SUJETO A CRÉDITO EXTERNO	0	0	0
LÍNEA NORMAL	0	0	0
REDESCUENTO CON FONDOS DE FOMENTO	0	0	0
OTRAS FUENTES	0	0	0
DISPONIBILIDAD FINAL	1,303,630,125	701,603,055	1,560,899,921
CORRIENTES	0	0	0
FINANCIERAS EN EL SECTOR PÚBLICO	0	0	0
FINANCIERAS EN OTROS SECTORES	1,303,630,125	701,603,055	1,560,899,921
EN TESORERÍA DERIVADA DE CRÉDITO EXTERNO	0	0	0

1/ Las sumas parciales y total pueden no coincidir debido al redondeo.

Fuente: Presupuesto Aprobado y Modificado, sistemas globalizadores de la Secretaría de Hacienda y Crédito Público; Presupuesto Pagado, el ente público.



L.C.P. Silvia Domínguez López  
Directora de Finanzas y Planeación Corporativa



L.C.P. David Ixta Olivares  
Subdirector de Programación y Presupuestación

## Cuenta Pública 2023

CUENTA PÚBLICA 2023  
ESTADO ANALÍTICO DEL EJERCICIO DEL PRESUPUESTO DE EGRESOS EN CLASIFICACIÓN ADMINISTRATIVA<sup>1/</sup>  
06 HACIENDA Y CRÉDITO PÚBLICO  
HBX FONDO DE GARANTÍA Y FOMENTO PARA LAS ACTIVIDADES PESQUERAS  
(PESOS)

DENOMINACIÓN	APROBADO	MODIFICADO	DEVENGADO	PAGADO	ECONOMÍAS
TOTAL	53,403,875	53,213,253	44,368,996	44,023,417	8,844,257

<sup>1/</sup> Las sumas parciales y total pueden no coincidir debido al redondeo.

Fuente: Presupuesto Aprobado y Modificado, sistemas globalizadores de la Secretaría de Hacienda y Crédito Público. Presupuesto Devengado y Pagado, el ente público.



L.C.P. Silvia Domínguez López  
Directora de Finanzas y Planeación Corporativa



L.C.P. David Ixta Olivares  
Subdirector de Programación y Presupuestación

## Cuenta Pública 2023

CUENTA PÚBLICA 2023  
ESTADO ANALÍTICO DEL EJERCICIO DEL PRESUPUESTO DE EGRESOS EN CLASIFICACIÓN ECONÓMICA Y POR OBJETO DEL GASTO<sup>1/</sup>  
06 HACIENDA Y CRÉDITO PÚBLICO  
HBX FONDO DE GARANTÍA Y FOMENTO PARA LAS ACTIVIDADES PESQUERAS  
(PESOS)

CLASIFICACIÓN ECONÓMICA OBJETO DEL GASTO DENOMINACIÓN	APROBADO	MODIFICADO	DEVENGADO	PAGADO	ECONOMÍAS
<b>TOTAL</b>	<b>53,403,875</b>	<b>53,213,253</b>	<b>44,368,996</b>	<b>44,023,417</b>	<b>8,844,257</b>
<b>Gasto Corriente</b>	<b>53,403,875</b>	<b>53,213,253</b>	<b>44,368,996</b>	<b>44,023,417</b>	<b>8,844,257</b>
Servicios Personales	16,848,240	16,657,618	16,972,216	16,626,637	-314,598
1000 Servicios personales	16,848,240	16,657,618	16,972,216	16,626,637	-314,598
1100 Remuneraciones al personal de carácter permanente	7,751,229	6,991,508	6,989,573	6,989,573	1,935
1300 Remuneraciones adicionales y especiales	4,237,183	4,540,501	4,525,596	4,525,596	14,905
1400 Seguridad social	2,015,773	2,322,057	2,656,120	2,310,541	-334,063
1500 Otras prestaciones sociales y económicas	2,266,260	2,803,552	2,800,927	2,800,927	2,625
1600 Previsiones	577,795				
Gasto De Operación	22,555,635	22,555,635	13,396,780	13,396,780	9,158,855
2000 Materiales y suministros	616,791	617,133	271,316	271,316	345,817
2100 Materiales de administración, emisión de documentos y artículos oficiales	115,593	114,593	40,311	40,311	74,282
2200 Alimentos y utensilios	62,095	63,095	51,131	51,131	11,964
2400 Materiales y artículos de construcción y de reparación	50,942	50,942	9,367	9,367	41,575
2500 Productos químicos, farmacéuticos y de laboratorio	10,830	10,830	15	15	10,815
2600 Combustibles, lubricantes y aditivos	332,252	332,594	164,522	164,522	168,072
2700 Vestuario, blancos, prendas de protección y artículos deportivos	16,589	16,589	1,143	1,143	15,446
2900 Herramientas, refacciones y accesorios menores	28,490	28,490	4,827	4,827	23,663
3000 Servicios generales	21,938,844	21,938,502	13,125,464	13,125,464	8,813,038
3100 Servicios básicos	1,053,593	1,261,329	965,605	965,605	295,724
3200 Servicios de arrendamiento	2,634,743	2,634,743	1,862,315	1,862,315	772,428
3300 Servicios profesionales, científicos, técnicos y otros servicios	9,049,488	8,841,410	3,760,906	3,760,906	5,080,504
3400 Servicios financieros, bancarios y comerciales	701,576	701,576	336,914	336,914	364,662
3500 Servicios de instalación, reparación, mantenimiento y conservación	2,211,456	2,205,456	1,260,961	1,260,961	944,495
3600 Servicios de comunicación social y publicidad	244,532	244,532	136,123	136,123	108,409
3700 Servicios de traslado y viáticos	1,433,989	1,439,989	822,432	822,432	617,557
3800 Servicios oficiales	100,924	100,924	39,532	39,532	61,392
3900 Otros servicios generales	4,508,543	4,508,543	3,940,676	3,940,676	567,867
Otros De Corriente	14,000,000	14,000,000	14,000,000	14,000,000	
4000 Transferencias, asignaciones, subsidios y otras ayudas	14,000,000	14,000,000	14,000,000	14,000,000	
4600 Transferencias a fideicomisos, mandatos y otros análogos	14,000,000	14,000,000	14,000,000	14,000,000	
<b>Pensiones Y Jubilaciones</b>					

## Cuenta Pública 2023

CUENTA PÚBLICA 2023  
ESTADO ANALÍTICO DEL EJERCICIO DEL PRESUPUESTO DE EGRESOS EN CLASIFICACIÓN ECONÓMICA Y POR OBJETO DEL GASTO<sup>1/</sup>  
06 HACIENDA Y CRÉDITO PÚBLICO  
HBX FONDO DE GARANTÍA Y FOMENTO PARA LAS ACTIVIDADES PESQUERAS  
(PESOS)

CLASIFICACIÓN ECONÓMICA OBJETO DEL GASTO DENOMINACIÓN	APROBADO	MODIFICADO	DEVENGADO	PAGADO	ECONOMÍAS
Gasto De Inversión					

<sup>1/</sup> Las sumas parciales y total pueden no coincidir debido al redondeo.

Fuente: Presupuesto Aprobado y Modificado, sistemas globalizadores de la Secretaría de Hacienda y Crédito Público. Presupuesto Devengado y Pagado, el ente público.



L.C.P. Silvia Domínguez López  
Directora de Finanzas y Planeación Corporativa



L.C.P. David Ixta Olivares  
Subdirector de Programación y Presupuestación

# Cuenta Pública 2023

CUENTA PÚBLICA 2023  
ESTADO ANALÍTICO DEL EJERCICIO DEL PRESUPUESTO DE EGRESOS EN CLASIFICACIÓN FUNCIONAL-PROGRAMÁTICA 1/  
06 HACIENDA Y CRÉDITO PÚBLICO  
HBX FONDO DE GARANTÍA Y FOMENTO PARA LAS ACTIVIDADES PESQUERAS  
(PESOS)

CATEGORÍAS PROGRAMÁTICAS						DENOMINACIÓN	GASTO CORRIENTE					PENSIONES Y JUBILACIONES	GASTO DE INVERSIÓN				TOTAL		
PI	FI	SP	AI	BP	UR		SERVICIOS PERSONALES	GASTO DE OPERACIÓN	SUBSIDIOS	OTROS DE CORRIENTE	SUMA		INVERSIÓN FÍSICA	SUBSIDIOS	OTROS DE INVERSIÓN	SUMA	TOTAL	ESTRUCTURA PORCENTUAL	
																CORRIENTE	PENSIONES Y JUBILACIONES	INVERSIÓN	
						TOTAL APROBADO	16,848,240	22,555,635		14,000,000				53,403,875	53,403,875	100.0			
						TOTAL MODIFICADO	16,657,618	22,555,635		14,000,000				53,213,253	53,213,253	100.0			
						TOTAL DEVENGADO	16,972,216	13,396,780		14,000,000				44,368,996	44,368,996	100.0			
						TOTAL PAGADO	16,626,637	13,396,780		14,000,000				44,023,417	44,023,417	100.0			
						Porcentaje Pag/Aprob	98.7	59.4		100.0				82.4	82.4				
						Porcentaje Pag/Modif	99.8	59.4		100.0				82.7	82.7				
1						Gobierno													
1						Aprobado	544,485	287,058		831,543				831,543	831,543	100.0			
1						Modificado	519,117	287,058		806,175				806,175	806,175	100.0			
1						Devengado	517,667	79,521		597,188				597,188	597,188	100.0			
1						Pagado	517,667	79,521		597,188				597,188	597,188	100.0			
1						Porcentaje Pag/Aprob	95.1	27.7		71.8				71.8	71.8				
1						Porcentaje Pag/Modif	99.7	27.7		74.1				74.1	74.1				
1	3					Coordinación de la Política de Gobierno													
1	3					Aprobado	544,485	287,058		831,543				831,543	831,543	100.0			
1	3					Modificado	519,117	287,058		806,175				806,175	806,175	100.0			
1	3					Devengado	517,667	79,521		597,188				597,188	597,188	100.0			
1	3					Pagado	517,667	79,521		597,188				597,188	597,188	100.0			
1	3					Porcentaje Pag/Aprob	95.1	27.7		71.8				71.8	71.8				
1	3					Porcentaje Pag/Modif	99.7	27.7		74.1				74.1	74.1				
1	3	04				Función Pública													
1	3	04				Aprobado	544,485	287,058		831,543				831,543	831,543	100.0			
1	3	04				Modificado	519,117	287,058		806,175				806,175	806,175	100.0			
1	3	04				Devengado	517,667	79,521		597,188				597,188	597,188	100.0			
1	3	04				Pagado	517,667	79,521		597,188				597,188	597,188	100.0			
1	3	04				Porcentaje Pag/Aprob	95.1	27.7		71.8				71.8	71.8				
1	3	04				Porcentaje Pag/Modif	99.7	27.7		74.1				74.1	74.1				
1	3	04	001			Función pública y buen gobierno													
1	3	04	001			Aprobado	544,485	287,058		831,543				831,543	831,543	100.0			
1	3	04	001			Modificado	519,117	287,058		806,175				806,175	806,175	100.0			
1	3	04	001			Devengado	517,667	79,521		597,188				597,188	597,188	100.0			
1	3	04	001			Pagado	517,667	79,521		597,188				597,188	597,188	100.0			
1	3	04	001			Porcentaje Pag/Aprob	95.1	27.7		71.8				71.8	71.8				
1	3	04	001			Porcentaje Pag/Modif	99.7	27.7		74.1				74.1	74.1				
1	3	04	001	0001		Actividades de apoyo a la función pública y buen gobierno													
1	3	04	001	0001		Aprobado	544,485	287,058		831,543				831,543	831,543	100.0			
1	3	04	001	0001		Modificado	519,117	287,058		806,175				806,175	806,175	100.0			
1	3	04	001	0001		Devengado	517,667	79,521		597,188				597,188	597,188	100.0			
1	3	04	001	0001		Pagado	517,667	79,521		597,188				597,188	597,188	100.0			
1	3	04	001	0001		Porcentaje Pag/Aprob	95.1	27.7		71.8				71.8	71.8				
1	3	04	001	0001		Porcentaje Pag/Modif	99.7	27.7		74.1				74.1	74.1				
1	3	04	001	0001	HBX	Fondo de Garantía y Fomento para las Actividades Pesqueras													
1	3	04	001	0001	HBX	Aprobado	544,485	287,058		831,543				831,543	831,543	100.0			
1	3	04	001	0001	HBX	Modificado	519,117	287,058		806,175				806,175	806,175	100.0			

# Cuenta Pública 2023

**CUENTA PÚBLICA 2023**  
**ESTADO ANALÍTICO DEL EJERCICIO DEL PRESUPUESTO DE EGRESOS EN CLASIFICACIÓN FUNCIONAL-PROGRAMÁTICA<sup>1/</sup>**  
**06 HACIENDA Y CRÉDITO PÚBLICO**  
**HBX FONDO DE GARANTÍA Y FOMENTO PARA LAS ACTIVIDADES PESQUERAS**  
**(PESOS)**

CATEGORÍAS PROGRAMÁTICAS						DENOMINACIÓN	GASTO CORRIENTE					PENSIONES Y JUBILACIONES	GASTO DE INVERSIÓN				TOTAL			
PI	FII	SF	AI	PP	UR		SERVICIOS PERSONALES	GASTO DE OPERACIÓN	SUBSIDIOS	OTROS DE CORRIENTE	SUMA		INVERSIÓN FÍSICA	SUBSIDIOS	OTROS DE INVERSIÓN	SUMA	TOTAL	ESTRUCTURA PORCENTUAL		
																		CORRIENTE	PENSIONES Y JUBILACIONES	INVERSIÓN
1	3	04	001	0001	HBX	Devengado	517,667	79,521		597,188					597,188	1000				
1	3	04	001	0001	HBX	Pagado	517,667	79,521		597,188					597,188	1000				
1	3	04	001	0001	HBX	Porcentaje Pag/Aprob	95.1	27.7		71.8					71.8					
1	3	04	001	0001	HBX	Porcentaje Pag/Modif	99.7	27.7		74.1					74.1					
3						Desarrollo Económico														
3						Aprobado	16,303,755	22,268,577	14,000,000	52,572,332					52,572,332	1000				
3						Modificado	16,138,501	22,268,577	14,000,000	52,407,078					52,407,078	1000				
3						Devengado	16,454,549	13,317,259	14,000,000	43,771,808					43,771,808	1000				
3						Pagado	16,108,970	13,317,259	14,000,000	43,426,229					43,426,229	1000				
3						Porcentaje Pag/Aprob	98.8	59.8	100.0	82.6					82.6					
3						Porcentaje Pag/Modif	99.8	59.8	100.0	82.9					82.9					
3	2					Agropecuaria, Silvicultura, Pesca y Caza														
3	2					Aprobado	16,303,755	22,268,577	14,000,000	52,572,332					52,572,332	1000				
3	2					Modificado	16,138,501	22,268,577	14,000,000	52,407,078					52,407,078	1000				
3	2					Devengado	16,454,549	13,317,259	14,000,000	43,771,808					43,771,808	1000				
3	2					Pagado	16,108,970	13,317,259	14,000,000	43,426,229					43,426,229	1000				
3	2					Porcentaje Pag/Aprob	98.8	59.8	100.0	82.6					82.6					
3	2					Porcentaje Pag/Modif	99.8	59.8	100.0	82.9					82.9					
3	2	06				Apoyo Financiero a la Banca y Seguro Agropecuario														
3	2	06				Aprobado	16,303,755	22,268,577	14,000,000	52,572,332					52,572,332	1000				
3	2	06				Modificado	16,138,501	22,268,577	14,000,000	52,407,078					52,407,078	1000				
3	2	06				Devengado	16,454,549	13,317,259	14,000,000	43,771,808					43,771,808	1000				
3	2	06				Pagado	16,108,970	13,317,259	14,000,000	43,426,229					43,426,229	1000				
3	2	06				Porcentaje Pag/Aprob	98.8	59.8	100.0	82.6					82.6					
3	2	06				Porcentaje Pag/Modif	99.8	59.8	100.0	82.9					82.9					
3	2	06	002			Servicios de apoyo administrativo														
3	2	06	002			Aprobado	1,142,311	421,259		1,563,570					1,563,570	1000				
3	2	06	002			Modificado	1,142,311	421,259		1,563,570					1,563,570	1000				
3	2	06	002			Devengado	1,130,935	171,340		1,302,275					1,302,275	1000				
3	2	06	002			Pagado	1,130,935	171,340		1,302,275					1,302,275	1000				
3	2	06	002			Porcentaje Pag/Aprob	99.0	40.7		83.3					83.3					
3	2	06	002			Porcentaje Pag/Modif	99.0	40.7		83.3					83.3					
3	2	06	002	M001		Actividades de apoyo administrativo														
3	2	06	002	M001		Aprobado	1,142,311	421,259		1,563,570					1,563,570	1000				
3	2	06	002	M001		Modificado	1,142,311	421,259		1,563,570					1,563,570	1000				
3	2	06	002	M001		Devengado	1,130,935	171,340		1,302,275					1,302,275	1000				
3	2	06	002	M001		Pagado	1,130,935	171,340		1,302,275					1,302,275	1000				
3	2	06	002	M001		Porcentaje Pag/Aprob	99.0	40.7		83.3					83.3					
3	2	06	002	M001		Porcentaje Pag/Modif	99.0	40.7		83.3					83.3					
3	2	06	002	M001	HBX	Fondo de Garantía y Fomento para las Actividades Pesqueras														
3	2	06	002	M001	HBX	Aprobado	1,142,311	421,259		1,563,570					1,563,570	1000				
3	2	06	002	M001	HBX	Modificado	1,142,311	421,259		1,563,570					1,563,570	1000				
3	2	06	002	M001	HBX	Devengado	1,130,935	171,340		1,302,275					1,302,275	1000				
3	2	06	002	M001	HBX	Pagado	1,130,935	171,340		1,302,275					1,302,275	1000				

# Cuenta Pública 2023

CUENTA PÚBLICA 2023  
ESTADO ANALÍTICO DEL EJERCICIO DEL PRESUPUESTO DE EGRESOS EN CLASIFICACIÓN FUNCIONAL-PROGRAMÁTICA<sup>1/</sup>  
06 HACIENDA Y CRÉDITO PÚBLICO  
HBX FONDO DE GARANTÍA Y FOMENTO PARA LAS ACTIVIDADES PESQUERAS  
(PESOS)

CATEGORÍAS PROGRAMÁTICAS						DENOMINACIÓN	GASTO CORRIENTE					PENSIONES Y JUBILACIONES	GASTO DE INVERSIÓN				TOTAL			
FI	FH	SF	AJ	PP	UR		SERVICIOS PERSONALES	GASTO DE OPERACIÓN	SUBSIDIOS	OTROS DE CORRIENTE	SUMA		INVERSIÓN FÍSICA	SUBSIDIOS	OTROS DE INVERSIÓN	SUMA	TOTAL	ESTRUCTURA PORCENTUAL		
																		CORRIENTE	PENSIONES Y JUBILACIONES	INVERSIÓN
3	2	06	002	MO01	HBX	Porcentaje Pag/Aprob	99.0	40.7			83.3					83.3				
3	2	06	002	MO01	HBX	Porcentaje Pag/Modif	99.0	40.7			83.3					83.3				
3	2	06	018			Financiamiento y fomento al sector rural														
3	2	06	018			Aprobado	15,161,444	21,847,318		14,000,000	51,008,762				51,008,762	100.0				
3	2	06	018			Modificado	14,996,190	21,847,318		14,000,000	50,843,508				50,843,508	100.0				
3	2	06	018			Devengado	15,323,614	13,145,919		14,000,000	42,469,533				42,469,533	100.0				
3	2	06	018			Pagado	14,978,035	13,145,919		14,000,000	42,123,954				42,123,954	100.0				
3	2	06	018			Porcentaje Pag/Aprob	98.8	60.2		100.0	82.6				82.6					
3	2	06	018			Porcentaje Pag/Modif	99.9	60.2		100.0	82.9				82.9					
3	2	06	018	F034		Operación de crédito y garantías al sector rural y pesquero														
3	2	06	018	F034		Aprobado	15,161,444	21,847,318		14,000,000	51,008,762				51,008,762	100.0				
3	2	06	018	F034		Modificado	14,996,190	21,847,318		14,000,000	50,843,508				50,843,508	100.0				
3	2	06	018	F034		Devengado	15,323,614	13,145,919		14,000,000	42,469,533				42,469,533	100.0				
3	2	06	018	F034		Pagado	14,978,035	13,145,919		14,000,000	42,123,954				42,123,954	100.0				
3	2	06	018	F034		Porcentaje Pag/Aprob	98.8	60.2		100.0	82.6				82.6					
3	2	06	018	F034		Porcentaje Pag/Modif	99.9	60.2		100.0	82.9				82.9					
3	2	06	018	F034	HBX	Fondo de Garantía y Fomento para las Actividades Pesqueras														
3	2	06	018	F034	HBX	Aprobado	15,161,444	21,847,318		14,000,000	51,008,762				51,008,762	100.0				
3	2	06	018	F034	HBX	Modificado	14,996,190	21,847,318		14,000,000	50,843,508				50,843,508	100.0				
3	2	06	018	F034	HBX	Devengado	15,323,614	13,145,919		14,000,000	42,469,533				42,469,533	100.0				
3	2	06	018	F034	HBX	Pagado	14,978,035	13,145,919		14,000,000	42,123,954				42,123,954	100.0				
3	2	06	018	F034	HBX	Porcentaje Pag/Aprob	98.8	60.2		100.0	82.6				82.6					
3	2	06	018	F034	HBX	Porcentaje Pag/Modif	99.9	60.2		100.0	82.9				82.9					

<sup>1/</sup> Las sumas parciales y total pueden no coincidir debido al redondeo. El símbolo -o- corresponde a porcentajes menores a 0.05% o mayores a 500%.  
Fuente: Presupuesto Aprobado y Modificado, sistemas globalizadores de la Secretaría de Hacienda y Crédito Público. Presupuesto Devengado y Pagado, el ente público.



L.C.P. Silvia Domínguez López  
Directora de Finanzas y Planeación Corporativa



L.C.P. David Ixta Oljvares  
Subdirector de Programación y Presupuestación

**FONDO DE GARANTÍA Y FOMENTO PARA LAS  
ACTIVIDADES PESQUERAS (FOPESCA)  
NOTAS A LOS ESTADOS PRESUPUESTALES  
DEL 1 DE ENERO AL 31 DE DICIEMBRE DE 2023**

**1. Constitución y objeto de la entidad.**

El Fideicomiso Fondo de Garantía y Fomento para las Actividades Pesqueras (FOPESCA), fue constituido mediante contrato de Fideicomiso celebrado el 28 de Julio de 1988 entre el Gobierno Federal representado por la Secretaría de Hacienda y Crédito Público (Fideicomitente) y Banco de México (Fiduciario), con el objeto de apoyar programas de crédito del Gobierno Federal, mediante la canalización de recursos a las Instituciones de Crédito y Banca de Desarrollo, para que éstas a su vez los hagan llegar a productores a través de préstamos de habilitación o avío y refaccionario, para la pesca, acuacultura y otras actividades afines.

Los Fideicomisos, Fondo de Garantía y Fomento para las Actividades Pesqueras (FOPESCA), Fondo Especial de Asistencia Técnica y Garantía para Créditos Agropecuarios (FEGA), Fondo Especial para Financiamientos Agropecuarios (FEFA) y Fondo de Garantía y Fomento para la Agricultura, Ganadería y Avicultura (FONDO), se agrupan bajo la denominación Fideicomisos Instituidos en Relación con la Agricultura (FIRA), en donde FONDO es el único que cuenta con personal y activos fijos para el desempeño de las actividades del sistema FIRA, y es el que realiza las erogaciones de gasto corriente. De acuerdo con los contratos constitutivos correspondientes, los otros tres Fideicomisos utilizan al personal y equipo de FONDO, y comparten el gasto con este último de forma proporcional con base al patrimonio de cada uno de los cuatro fideicomisos.

**2. Normatividad gubernamental.**

Las principales leyes, normas y lineamientos en materia presupuestal aplicables a FOPESCA en el ejercicio fiscal 2023 son:

- Ley Federal de las Entidades Paraestatales y su Reglamento.
- Ley Federal de Presupuesto y Responsabilidad Hacendaria y su Reglamento.
- Clasificador por Objeto del Gasto para la Administración Pública Federal.
- Presupuesto de Egresos de la Federación (PEF) 2023.
- Ley Federal de Transparencia y Acceso a la Información Pública.
- Manual de Programación y Presupuestación 2023 (emitido por la SHCP).
- Diversos lineamientos emitidos por la Secretaría de Hacienda y Crédito Público (SHCP) y la Secretaría de la Función Pública (SFP), entre otros.

**3. Cumplimiento global de metas por programa.**

En 2023 FOPESCA contribuyó al "Plan Nacional de Desarrollo 2019-2024 (PND)" a través del eje 3 "Economía" el cual contempla impulsar la "Autosuficiencia Alimentaria y Rescate del Campo", la "Reactivación Económica, el Mercado Interno y el Empleo" y "Facilitar el acceso al crédito a las pequeñas y medianas empresas", así como con el eje 2 "Política Social" al impulsar el desarrollo sostenible.



Asimismo, FIRA contribuye con el Programa Nacional de Financiamiento del Desarrollo 2020–2024 (PRONAFIDE) a la consecución del objetivo prioritario 6 “Ampliar y fortalecer el financiamiento y la planeación de la banca de desarrollo y otros vehículos de financiamiento de la Administración Pública Federal, así como fomentar una mayor inclusión financiera de los sectores objetivo y una mayor participación del sector privado, para contribuir al desarrollo económico sostenido del país y al bienestar social”.

El FOPESCA participa en el programa presupuestario (Pp) F034 denominado “Operación de Crédito y Garantías al Sector Rural y Pesquero”. Este Pp tiene asociada la Matriz de Indicadores para Resultados (MIR) siguiente:

**MATRIZ DE INDICADORES PARA RESULTADOS 2023**  
**Programa Presupuestario F034 (Operación de crédito y garantías al sector rural y pesquero)**  
**FONDO, FEFA, FOPESCA y FEGA**

Jerarquía de Objetivos	Resumen Narrativo	Indicador	Meta Anual	Avance a Diciembre	% de Avance
1 Fin (Impacto)	Contribuir a ampliar y fortalecer el financiamiento de la banca de desarrollo y otros vehículos de financiamiento de la Administración Pública Federal, así como fomentar una mayor inclusión financiera de los sectores objetivo y una mayor participación del sector privado, para contribuir al desarrollo económico sostenido del país y al bienestar social.	Saldo de Crédito Directo e Impulsado al Sector Privado <sup>1/</sup>	247,500	236,089	95.4%
2 Propósito (Resultados)	Los productores de los sectores agropecuario, forestal, pesquero, alimentario y del medio rural con proyectos viables acceden al financiamiento integral y garantías de crédito	Acreditados finales atendidos <sup>2/</sup>	2,323,300	2,344,417	100.9%
		Acreditados finales mujeres atendidas <sup>2/</sup>	1,950,000	1,824,768	93.6%
		Nuevos acreditados registrados <sup>2/</sup>	85,000	140,738	165.6%
3 Componente (Productos y Servicios)	Financiamiento integral y garantías de crédito otorgadas	Saldo de financiamiento a proyectos que generan beneficios al medio ambiente <sup>1/</sup>	18,000	19,927	110.7%
		Saldo de financiamiento de ampliación y modernización de infraestructura <sup>1/</sup>	55,500	49,438	89.1%
		Saldo de financiamiento en zonas geográficas prioritarias <sup>1/</sup>	71,500	73,693	103.1%
		Saldo de financiamiento en productos para la contención de precios <sup>1/</sup>	25,100	25,134	100.1%
4 Actividad (Acciones y Procesos)	Promoción de productos y servicios para el otorgamiento de crédito y garantías	Eventos de promoción a los sectores agropecuario, forestal, pesquero y rural	6	12	200.0%
	Identificación de proyectos productivos	Proyectos potenciales de ser apoyados con crédito	24,700	20,765	84.1%

1/ Los valores están expresados en millones de pesos.

2/ Cifras preliminares

Entre los principales resultados destacan los siguientes:

- El indicador “Saldo de crédito directo e impulsado al sector privado” presentó un cumplimiento de 95.4% respecto a su programa.
- Los acreditados finales atendidos ascendieron a 2,344,417 con un porcentaje de avance del 100.9%.
- El saldo de financiamiento a proyectos que generan beneficios al medio ambiente fue de \$19,927 millones, lo que representó un cumplimiento de 110.7% respecto a su meta.
- El saldo de financiamiento en zonas geográficas prioritarias tuvo un cumplimiento del 103.1%.
- Se realizaron 12 eventos para la promoción de productos y servicios de FIRA en 2023.

#### **4. Variaciones en el ejercicio presupuestario.**

**Cifras al 31 de diciembre de 2023  
(Montos en miles de pesos)**

##### **Avance del Programa Financiero**

El presupuesto autorizado a FOPESCA en el Presupuesto de Egresos de la Federación (PEF) 2023 consideró ingresos por \$2,500,400 y egresos por \$2,386,770.

Durante el año se realizaron adecuaciones presupuestarias, y al cierre del año el presupuesto modificado consideró ingresos por \$2,144,400 y egresos por \$2,268,579.

Al cierre del año se obtuvieron ingresos por \$2,857,362 y se realizaron erogaciones por \$2,122,244<sup>1</sup>.

##### **Variaciones <sup>2</sup>**

##### **INGRESOS**

Del total de ingresos considerados en el presupuesto modificado, \$1,900,000 corresponden a recuperaciones de cartera, \$244,000 a ingresos por operación y \$400 de otros ingresos (productos y beneficios diversos).

##### **Recuperaciones de Cartera**

Las recuperaciones de cartera ascendieron a \$2,542,466 las cuales fueron mayores en 33.8%% respecto a lo programado.

##### **Ingresos por Operación**

Los intereses cobrados ascendieron a \$314,451 los cuales fueron mayores en 28.9% respecto a lo programado.

##### **Otros ingresos**

En el rubro de otros ingresos se ejercieron recursos por \$445 que corresponden a productos y beneficios.

##### **EGRESOS**

Del total de egresos considerados en el presupuesto modificado, \$2,200,000 corresponden a otorgamiento de crédito, \$11,000 a pago de intereses, \$53,213 de gasto corriente, \$3,866 de egresos por operación y \$500 de otros egresos.

---

<sup>1</sup> Esta cifra corresponde al presupuesto pagado.

<sup>2</sup> Las variaciones que se presentan se obtuvieron comparando el presupuesto pagado contra el presupuesto modificado.

### **Otorgamiento de Crédito**

En cuanto al rubro de otorgamiento de crédito, FOPESCA otorgó recursos por \$2,068,762 lo que representa un menor ejercicio de 5.9% respecto de lo programado.

### **Intereses pagados**

El rubro de intereses, comisiones y gastos presentó un importe de \$7,520 que es 31.6% inferior a lo programado.

### **Gasto Corriente**

En el ejercicio del presupuesto de gasto corriente se obtuvo un menor ejercicio de \$9,190 equivalente al 17.3% de lo programado, lo anterior debido principalmente a la aplicación de las Medidas de Racionalidad, Austeridad y Disciplina del Gasto establecidas en la institución, aunado a que se realizaron menores erogaciones de gasto propiciado por el trabajo remoto derivado de la pandemia.

El gasto corriente de servicios personales contribuyó con un ahorro de \$31. Cabe aclarar que FONDO es el único fideicomiso del sistema FIRA que tiene personal, y de acuerdo con los contratos de Fideicomiso respectivos, comparte el gasto correspondiente con los otros fideicomisos que integran el sistema FIRA.

El gasto corriente de operación contribuyó con un ahorro de \$9,159 debido principalmente a menores erogaciones en rubros relacionados con subcontratación de servicios con terceros, servicios de mantenimiento de aplicaciones informáticas, patentes, mantenimiento y conservación de inmuebles, viáticos y pasajes, mantenimiento y conservación de mobiliario y equipo, otros impuestos y derechos, seguros de bienes patrimoniales, servicios básicos, combustibles, lubricantes y aditivos, entre otros.

En gasto corriente de otras erogaciones se ejerció la totalidad de los recursos originalmente asignados, y que se relaciona con la aportación al fideicomiso de pensiones del personal del FONDO.

### **Egresos por Operación**

El rubro de egresos por operación, se ubicó en \$1,939 cifra menor a lo presupuestado.

### **Financiamiento Neto**

El financiamiento neto ejercido por FOPESCA fue negativo en \$473,704. Cabe comentar que el financiamiento neto de manera consolidada FIRA fue positivo en \$2,378,434.

## **5. Disposiciones de racionalidad y austeridad presupuestaria. (Montos en miles de pesos).**

En cumplimiento de las Disposiciones relativas a la contratación de plazas de carácter permanente, eventuales y por honorarios, así como las Disposiciones específicas para el cierre del ejercicio presupuestario 2023 emitidas por la Unidad de Política y Control Presupuestario (UPCP) de la SHCP mediante los oficios No. 411/UPCP/2023/0700 y 411/UPCP/2023/1769, respectivamente, se

disminuyeron recursos por \$190.6<sup>3</sup> del presupuesto de gasto corriente de Servicios Personales, derivado de la vacancia de plazas de 2023.

Adicionalmente, se establecieron diversas Medidas de Racionalidad, Austeridad y Disciplina del Gasto de FIRA para el ejercicio 2023, las cuales coadyuvaron al uso racional y eficiente de los recursos de la institución, sin afectar la operación de los programas sustantivos.

Entre las principales medidas enunciativas más no limitativas, se encuentran las siguientes:

- Se llevaron a cabo las acciones necesarias para incorporarse a las pólizas de seguros institucionales coordinadas por la SHCP, con lo que se mejoraron las condiciones contratadas en las pólizas.
- Las adquisiciones o arrendamientos de bienes y la prestación de servicios, las obras públicas y servicios relacionados con las mismas se adjudicaron, por regla general y de manera prioritaria, a través de licitaciones públicas, de conformidad con lo establecido en las leyes de la materia.
- Las contrataciones públicas se llevarán a cabo preferentemente de manera consolidada, siempre y cuando se aseguró la obtención de ahorros y de las mejores condiciones en cuanto a calidad, precio y oportunidad, de conformidad con el marco normativo aplicable.
- Se realizaron acciones para fomentar la eficiencia energética y el ahorro en el consumo de agua en los inmuebles de la Entidad. Se dio prioridad a la instalación de luminarias de bajo consumo de energía; se implementaron campañas al interior de la entidad para concientizar al personal en el adecuado uso de la energía eléctrica y del cuidado del agua; se efectuaron revisiones periódicas a las instalaciones hidrosanitarias y se priorizó la instalación de llaves con dispositivos especiales de ahorro de agua en muebles de baño que ayudaron a racionalizar su uso.
- Se optimizó el servicio de telefonía fija y no se otorgó el servicio de telefonía celular a los servidores públicos de la Institución. La contratación de los servicios de comunicación, internet y telefonía fija se efectuaron con base en las necesidades de la entidad y se seleccionaron los servicios de menor costo en el mercado, cuyas características atendieron los requerimientos técnicos de los mismos.
- Los viáticos y pasajes se limitaron a los mínimos indispensables y se continuó con el uso de conferencias remotas a través de internet y medios digitales, cuando por la naturaleza de las reuniones fue más oportuno y eficiente sustituir el trabajo presencial por enlaces remotos digitales.
- En materia de comunicación social, la entidad se sujetó a la Ley General de Comunicación Social y a las demás disposiciones jurídicas aplicables.
- No se efectuaron nuevos arrendamientos de bienes inmuebles para oficinas, salvo los casos estrictamente indispensables para la operación institucional, siempre y cuando se contó con

---

<sup>3</sup> Las adecuaciones presupuestarias fueron autorizadas en el MAPE por la SHCP 18 de julio de 2023, 16 de agosto de 2023, 18 de septiembre de 2023, 13 de octubre de 2023, 21 de noviembre de 2023, 7 de diciembre de 2023 (Folios: 2023-6-HBX-7; 2023-6-HBX-10; 2023-6-HBX-13; 2023-6-HBX-15; 2023-6-HBX-17; 2023-6-HBX-18).

la disponibilidad presupuestaria y con la autorización de la SHCP, conforme a las disposiciones aplicables, buscando la máxima economía, eficiencia y funcionalidad.

- Solo se procedió a la remodelación de oficinas que implicaron una ocupación más eficiente de los espacios, y aquella que tenían por objeto reparar daños.
- El servicio de fotocopiado se limitó al mínimo indispensable, sin afectar las metas institucionales. Este servicio se cubrió, preferentemente, a través de equipos que se designaron para uso de varias unidades administrativas. En sustitución se utilizaron correos electrónicos, dispositivos de almacenamiento electrónico, digitalización en discos y todo tipo de medios electrónicos que apoyaron la reducción del gasto en este rubro.
- En gastos de alimentación se observaron los criterios e importes máximos por grupo jerárquico que se establecen en los Lineamientos por los que se establecen medidas de austeridad en el gasto de operación en las dependencias y entidades de la Administración Pública Federal.
- Las adquisiciones y arrendamientos de bienes y la prestación de servicios de cualquier tipo de Tecnologías de Información y Comunicaciones se realizó únicamente cuando se contó con los recursos presupuestarios suficientes y se justificó en función del servicio, su actualización y costo, cuidando que se observaron los criterios de compatibilidad, racionalidad y austeridad, privilegiando el uso de software libre.
- Se continuaron fomentando acciones para reducir el consumo de papel, tales como el utilizar la Firma Electrónica Avanzada a través del Sistema Gestión para la realización de aquellos trámites que la normativa permita y continuar promoviendo que la información sea distribuida a través de los sistemas electrónicos en lugar de las comunicaciones impresas. Lo anterior, permitió que las compras de artículos e insumos de oficina se limitaran a lo estrictamente necesario.
- Se limitaron las contrataciones de servicios de asesorías, consultorías, y de todo tipo de despachos para la elaboración de estudios, investigaciones o cualquier tipo de análisis y recomendaciones.
- Se adoptaron las medidas y mecanismos necesarios para la preservación, mantenimiento y reparación de los bienes muebles e inmuebles.
- Se observaron los compromisos e indicadores de desempeño establecidos a FIRA en las Bases de Colaboración formalizadas en atención a lo establecido en Programa Nacional De Combate a la Corrupción y la Impunidad y de Mejora de la Gestión Pública 2019-2024, a efecto de promover el ejercicio de los recursos públicos de la Entidad con criterios de austeridad y disciplina.

## 6. Sistema Integral de Información.

Los datos presentados en este documento corresponden con la información enviada a través del Sistema Integral de Información de los Ingresos y Gasto Público (SII@WEB), dicha plataforma es el medio por el cual se recopila información oportuna y veraz sobre los ingresos y gasto público.

## 7. Tesorería de la Federación.

En el ejercicio 2023, FOPESCA no recibió subsidios ni transferencias de recursos fiscales.



---

L.C.P. Silvia Dominguez López  
Directora de Finanzas y Planeación  
Corporativa



---

L.C.P. David Ixta Olivares  
Subdirector de Programación y  
Presupuestación

Fondo de Garantía y Fomento Para las Actividades Pesqueras

Conciliación entre los Ingresos Presupuestarios y Contables

Correspondiente del 1 de Enero al 31 de Diciembre 2023

(Cifras en pesos)

<b>1. Ingresos Presupuestarios</b>	<b>2,857,361,903.00</b>	<b>2,857,361,903.00</b>
------------------------------------	-------------------------	-------------------------

<b>2. Más Ingresos Contables no Presupuestarios</b>		<b>25,569,085.00</b>
Incremento por Variación de Inventarios	0.00	
Disminución del Exceso de Estimaciones por Pérdida o Deterioro u Obsolescencia	0.00	
Disminución del Exceso de Provisiones	0.00	
Otros Ingresos y Beneficios Varios	0.00	
Otros Ingresos Contables no Presupuestarios	25,569,085.00	
<i>Utilidad por valorización</i>	<i>25,569,085.00</i>	

<b>3. Menos Ingresos Presupuestarios no Contables</b>		<b>2,601,098,647.00</b>
Productos de Capital	0.00	
Aprovechamientos Capital	0.00	
Ingresos Derivados de Financiamientos	2,542,465,898.00	
Otros Ingresos Presupuestarios no Contables	58,632,749.00	
<i>Intereses cobrados devengados</i>	<i>58,632,749.00</i>	

**4. Ingresos Contables (4 = 1 + 2 - 3)**

**281,832,341.00**



L.C.P. Silvia Domínguez López  
Directora de Finanzas y Planeación Corporativa



L.C.P. David Ixta Olivares  
Subdirector de Programación y Presupuestación

**Fondo de Garantía y Fomento Para las Actividades Pesqueras**  
**Conciliación entre los Egresos Presupuestarios y los Gastos Contables**  
**Correspondiente del 1 de Enero al 31 de Diciembre 2023**

<b>1. Total de Egresos (Presupuestarios)</b>	<b>2,122,244,290.00</b>	<b>2,122,244,290.00</b>
--	-------------------------	-------------------------

<b>2. Menos egresos presupuestarios no contables</b>		<b>2,083,054,074.00</b>
Mobiliario y equipo de administración	0.00	
Mobiliario y equipo educacional y recreativo	0.00	
Equipo e instrumental médico y de laboratorio	0.00	
Vehículos y equipo de transporte	0.00	
Equipo de defensa y seguridad	0.00	
Maquinaria, otros equipos y herramientas	0.00	
Activos biológicos	0.00	
Bienes inmuebles	0.00	
Activos intangibles	0.00	
Obra pública en bienes propios	0.00	
Acciones y participaciones de capital	0.00	
Compra de títulos y valores	0.00	
Inversiones en fideicomisos, mandatos y otros análogos	14,000,000.00	
Provisiones para contingencias y otras erogaciones especiales	0.00	
Amortización de la deuda pública	0.00	
Adeudos de ejercicios fiscales anteriores (ADEFAS)	0.00	
Otros Egresos Presupuestales No Contables	2,069,054,074.00	
<i>Otorgamiento de crédito</i>	<i>2,068,761,896.00</i>	
<i>Pasivo 2022</i>	<i>292,178.00</i>	

<b>3. Más Gastos Contables no Presupuestales</b>		<b>16,847,556.00</b>
Estimaciones, depreciaciones, deterioros, obsolescencia y amortizaciones	134,508.00	
Provisiones	345,578.00	
Disminución de inventarios	0.00	
Aumento por insuficiencia de estimaciones por pérdida o deterioro u obsolescencia	0.00	
Aumento por insuficiencia de provisiones	0.00	
Otros Gastos	0.00	
Otros Gastos Contables No Presupuestales	16,367,470.00	
<i>Egresos de la operación</i>	<i>16,367,470.00</i>	

**4. Total de Gasto Contable (4 = 1 - 2 + 3)**

**56,037,772.00**



---

LC.P. Silvia Domínguez López  
 Directora de Finanzas y Planeación Corporativa



---

LC.P. David Ixta Olivares  
 Subdirector de Programación y Presupuestación



## Cuenta Pública 2023

CUENTA PÚBLICA 2023  
ESTADO ANALÍTICO DEL EJERCICIO DEL PRESUPUESTO DE EGRESOS EN CLASIFICACIÓN ADMINISTRATIVA (ARMONIZADO)<sup>1/</sup>  
06 HACIENDA Y CRÉDITO PÚBLICO  
HBX FONDO DE GARANTÍA Y FOMENTO PARA LAS ACTIVIDADES PESQUERAS  
(PESOS)

CONCEPTO	APROBADO	AMPLIACIONES / (REDUCCIONES)	MODIFICADO	DEVENGADO	PAGADO	SUB EJERCICIO <sup>2/</sup>
	1	2 = (3-1)	3	4	5	6 = (3-4)
Fondo de Garantía y Fomento para las Actividades Pesqueras	53,403,875	-190,622	53,213,253	44,368,996	44,023,417	8,844,257
<b>Total del Gasto</b>	<b>53,403,875</b>	<b>-190,622</b>	<b>53,213,253</b>	<b>44,368,996</b>	<b>44,023,417</b>	<b>8,844,257</b>

1/ Las sumas parciales y total pueden no coincidir debido al redondeo.

2/ Corresponde a las Economías Presupuestarias.

Fuente: Presupuesto Aprobado y Modificado, sistemas globalizadores de la Secretaría de Hacienda y Crédito Público. Presupuesto Devengado y Pagado, el ente público.



L.C.P. Silvia Domínguez López  
Directora de Finanzas y Planeación Corporativa



L.C.P. David Ixta Olivares  
Subdirector de Programación y Presupuestación

## Cuenta Pública 2023


CUENTA PÚBLICA 2023  
ESTADO ANALÍTICO DEL EJERCICIO DEL PRESUPUESTO DE EGRESOS EN CLASIFICACIÓN ECONÓMICA (ARMONIZADO)<sup>1/</sup>  
06 HACIENDA Y CRÉDITO PÚBLICO  
HBX FONDO DE GARANTÍA Y FOMENTO PARA LAS ACTIVIDADES PESQUERAS  
(PESOS)

CONCEPTO	APROBADO	AMPLIACIONES / (REDUCCIONES)	MODIFICADO	DEVENGADO	PAGADO	SUBEJERCICIO <sup>2/</sup>
	1	2 = (3-1)	3	4	5	6 = (3-4)
Gasto Corriente	53,403,875	-190,622	53,213,253	44,368,996	44,023,417	8,844,257
<b>Total del Gasto</b>	<b>53,403,875</b>	<b>-190,622</b>	<b>53,213,253</b>	<b>44,368,996</b>	<b>44,023,417</b>	<b>8,844,257</b>

<sup>1/</sup> Las sumas parciales y total pueden no coincidir debido al redondeo.

<sup>2/</sup> Corresponde a las Economías Presupuestarias.

Fuente: Presupuesto Aprobado y Modificado, sistemas globalizadores de la Secretaría de Hacienda y Crédito Público. Presupuesto Devengado y Pagado, el ente público.



L.C.P. Silvia Domínguez López  
Directora de Finanzas y Planeación Corporativa



L.C.P. David Ixta Olivares  
Subdirector de Programación y Presupuestación

## Cuenta Pública 2023


CUENTA PÚBLICA 2023  
ESTADO ANALÍTICO DEL EJERCICIO DEL PRESUPUESTO DE EGRESOS EN CLASIFICACIÓN POR OBJETO DEL GASTO (ARMONIZADO)<sup>1/</sup>  
06 HACIENDA Y CRÉDITO PÚBLICO  
HBX FONDO DE GARANTÍA Y FOMENTO PARA LAS ACTIVIDADES PESQUERAS  
(PESOS)


CONCEPTO	APROBADO	AMPLIACIONES / (REDUCCIONES)	MODIFICADO	DEVENGADO	PAGADO	SUBEJERCICIO <sup>2/</sup>
	1	2 = (3-1)	3	4	5	6 = (3-4)
<b>Servicios personales</b>	<b>16,848,240</b>	<b>-190,622</b>	<b>16,657,618</b>	<b>16,972,216</b>	<b>16,626,637</b>	<b>-314,598</b>
Remuneraciones al personal de carácter permanente	7,751,229	-759,721	6,991,508	6,989,573	6,989,573	1,935
Remuneraciones adicionales y especiales	4,237,183	303,318	4,540,501	4,525,596	4,525,596	14,905
Seguridad social	2,015,773	306,284	2,322,057	2,656,120	2,310,541	-334,063
Otras prestaciones sociales y económicas	2,266,260	537,292	2,803,552	2,800,927	2,800,927	2,625
Previsiones	577,795	-577,795				
<b>Materiales y suministros</b>	<b>616,791</b>	<b>342</b>	<b>617,133</b>	<b>271,316</b>	<b>271,316</b>	<b>345,817</b>
Materiales de administración, emisión de documentos y artículos oficiales	115,593	-1,000	114,593	40,311	40,311	74,282
Alimentos y utensilios	62,095	1,000	63,095	51,131	51,131	11,964
Materiales y artículos de construcción y de reparación	50,942		50,942	9,367	9,367	41,575
Productos químicos, farmacéuticos y de laboratorio	10,830		10,830	15	15	10,815
Combustibles, lubricantes y aditivos	332,252	342	332,594	164,522	164,522	168,072
Vestuario, blancos, prendas de protección y artículos deportivos	16,589		16,589	1,143	1,143	15,446
Herramientas, refacciones y accesorios menores	28,490		28,490	4,827	4,827	23,663
<b>Servicios generales</b>	<b>21,938,844</b>	<b>-342</b>	<b>21,938,502</b>	<b>13,125,464</b>	<b>13,125,464</b>	<b>8,813,038</b>
Servicios básicos	1,053,593	207,736	1,261,329	965,605	965,605	295,724
Servicios de arrendamiento	2,634,743		2,634,743	1,862,315	1,862,315	772,428
Servicios profesionales, científicos, técnicos y otros servicios	9,049,488	-208,078	8,841,410	3,760,906	3,760,906	5,080,504
Servicios financieros, bancarios y comerciales	701,576		701,576	336,914	336,914	364,662
Servicios de instalación, reparación, mantenimiento y conservación	2,211,456	-6,000	2,205,456	1,260,961	1,260,961	944,495
Servicios de comunicación social y publicidad	244,532		244,532	136,123	136,123	108,409
Servicios de traslado y viáticos	1,433,989	6,000	1,439,989	822,432	822,432	617,557
Servicios oficiales	100,924		100,924	39,532	39,532	61,392
Otros servicios generales	4,508,543		4,508,543	3,940,676	3,940,676	567,867
<b>Transferencias, asignaciones, subsidios y otras ayudas</b>	<b>14,000,000</b>		<b>14,000,000</b>	<b>14,000,000</b>	<b>14,000,000</b>	
Transferencias a fideicomisos, mandatos y otros análogos	14,000,000		14,000,000	14,000,000	14,000,000	
<b>Total del Gasto</b>	<b>53,403,875</b>	<b>-190,622</b>	<b>53,213,253</b>	<b>44,368,996</b>	<b>44,023,417</b>	<b>8,844,257</b>

<sup>1/</sup> Las sumas parciales y total pueden no coincidir debido al redondeo.

<sup>2/</sup> Corresponde a las Economías Presupuestarias.

Fuente: Presupuesto Aprobado y Modificado, sistemas globalizadores de la Secretaría de Hacienda y Crédito Público. Presupuesto Devengado y Pagado, el ente público.

  
L.C.P. Silvia Domínguez López  
Directora de Finanzas y Planeación Corporativa

  
L.C.P. David Ixta Olivares  
Subdirector de Programación y Presupuestación

## Cuenta Pública 2023

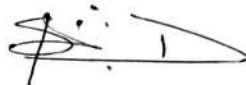
CUENTA PÚBLICA 2023  
ESTADO ANALÍTICO DEL EJERCICIO DEL PRESUPUESTO DE EGRESOS EN CLASIFICACIÓN FUNCIONAL (ARMONIZADO)<sup>1/</sup>  
06 HACIENDA Y CRÉDITO PÚBLICO  
HBX FONDO DE GARANTÍA Y FOMENTO PARA LAS ACTIVIDADES PESQUERAS  
(PESOS)

CONCEPTO	APROBADO	AMPLIACIONES / (REDUCCIONES)	MODIFICADO	DEVENGADO	PAGADO	SUBEJERCICIO <sup>2/</sup>
	1	2 = (3-1)	3	4	5	6 = (3-4)
<b>Gobierno</b>	831,543	-25,368	806,175	597,188	597,188	208,987
Coordinación de la Política de Gobierno	831,543	-25,368	806,175	597,188	597,188	208,987
<b>Desarrollo Económico</b>	52,572,332	-165,254	52,407,078	43,771,808	43,426,229	8,635,270
Agropecuaria, Silvicultura, Pesca y Caza	52,572,332	-165,254	52,407,078	43,771,808	43,426,229	8,635,270
<b>Total del Gasto</b>	<b>53,403,875</b>	<b>-190,622</b>	<b>53,213,253</b>	<b>44,368,996</b>	<b>44,023,417</b>	<b>8,844,257</b>

<sup>1/</sup> Las sumas parciales y total pueden no coincidir debido al redondeo.

<sup>2/</sup> Corresponde a las Economías Presupuestarias.

Fuente: Presupuesto Aprobado y Modificado, sistemas globalizadores de la Secretaría de Hacienda y Crédito Público. Presupuesto Devengado y Pagado, el ente público.



L.C.P. Silvia Domínguez López  
Directora de Finanzas y Planeación Corporativa



L.C.P. David Ixta Olivares  
Subdirector de Programación y Presupuestación

# Cuenta Pública 2023

## CUENTA PÚBLICA 2023 GASTO POR CATEGORÍA PROGRAMÁTICA<sup>1/</sup> 06 HACIENDA Y CRÉDITO PÚBLICO HBX FONDO DE GARANTÍA Y FOMENTO PARA LAS ACTIVIDADES PESQUERAS (PESOS)

PROGRAMA PRESUPUESTARIO				DENOMINACIÓN	GASTO CORRIENTE					PENSIONES Y RUBIFICACIONES	GASTO DE INVERSIÓN				TOTAL			
TIPO	GRUPO	SOCIETAD	PROGRAMA		SERVICIOS PERSONALES	GASTO DE OPERACIÓN	SUBSIDIOS	OTROS DE CORRIENTE	SUMA		INVERSIÓN FÍSICA	SUBSIDIOS	OTROS DE INVERSIÓN	SUMA	TOTAL	ESTRUCTURA PORCENTUAL		
																COBRANTE	PENSIONES Y RUBIFICACIONES	INVERSIÓN
				Programas Federales														
				TOTAL APROBADO	16,848,240	22,555,635		14,000,000	53,403,875					53,403,875	100.0			
				TOTAL MODIFICADO	16,657,618	22,555,635		14,000,000	53,213,253					53,213,253	100.0			
				TOTAL DEVENGADO	16,972,216	13,396,780		14,000,000	44,368,996					44,368,996	100.0			
				TOTAL PAGADO	16,626,637	13,396,780		14,000,000	44,023,417					44,023,417	100.0			
				Porcentaje Pag/Aprob	98.7	59.4		100.0	82.4					82.4				
				Porcentaje Pag/Modif	99.8	59.4		100.0	82.7					82.7				
1	2			Desempeño de las Funciones														
1	2			Aprobado	15,161,444	21,847,318		14,000,000	51,008,762					51,008,762	100.0			
1	2			Modificado	14,996,190	21,847,318		14,000,000	50,843,508					50,843,508	100.0			
1	2			Devengado	15,323,614	13,145,919		14,000,000	42,469,533					42,469,533	100.0			
1	2			Pagado	14,978,035	13,145,919		14,000,000	42,123,954					42,123,954	100.0			
1	2			Porcentaje Pag/Aprob	98.8	60.2		100.0	82.6					82.6				
1	2			Porcentaje Pag/Modif	99.9	60.2		100.0	82.9					82.9				
1	2	F		Promoción y fomento														
1	2	F		Aprobado	15,161,444	21,847,318		14,000,000	51,008,762					51,008,762	100.0			
1	2	F		Modificado	14,996,190	21,847,318		14,000,000	50,843,508					50,843,508	100.0			
1	2	F		Devengado	15,323,614	13,145,919		14,000,000	42,469,533					42,469,533	100.0			
1	2	F		Pagado	14,978,035	13,145,919		14,000,000	42,123,954					42,123,954	100.0			
1	2	F		Porcentaje Pag/Aprob	98.8	60.2		100.0	82.6					82.6				
1	2	F		Porcentaje Pag/Modif	99.9	60.2		100.0	82.9					82.9				
1	2	F	034	Operación de crédito y garantías al sector rural y pesquero														
1	2	F	034	Aprobado	15,161,444	21,847,318		14,000,000	51,008,762					51,008,762	100.0			
1	2	F	034	Modificado	14,996,190	21,847,318		14,000,000	50,843,508					50,843,508	100.0			
1	2	F	034	Devengado	15,323,614	13,145,919		14,000,000	42,469,533					42,469,533	100.0			
1	2	F	034	Pagado	14,978,035	13,145,919		14,000,000	42,123,954					42,123,954	100.0			
1	2	F	034	Porcentaje Pag/Aprob	98.8	60.2		100.0	82.6					82.6				
1	2	F	034	Porcentaje Pag/Modif	99.9	60.2		100.0	82.9					82.9				
1	3			Administrativos y de Apoyo														
1	3			Aprobado	1,686,296	708,317			2,395,113					2,395,113	100.0			
1	3			Modificado	1,661,428	708,317			2,369,745					2,369,745	100.0			
1	3			Devengado	1,648,602	250,861			1,899,463					1,899,463	100.0			
1	3			Pagado	1,648,602	250,861			1,899,463					1,899,463	100.0			
1	3			Porcentaje Pag/Aprob	97.7	35.4			79.3					79.3				
1	3			Porcentaje Pag/Modif	99.2	35.4			80.2					80.2				
1	3	M		Apoyo al proceso presupuestario y para mejorar la eficiencia institucional														
1	3	M		Aprobado	1,142,311	421,259			1,563,570					1,563,570	100.0			
1	3	M		Modificado	1,142,311	421,259			1,563,570					1,563,570	100.0			
1	3	M		Devengado	1,130,935	171,340			1,302,275					1,302,275	100.0			
1	3	M		Pagado	1,130,935	171,340			1,302,275					1,302,275	100.0			
1	3	M		Porcentaje Pag/Aprob	99.0	40.7			83.3					83.3				
1	3	M		Porcentaje Pag/Modif	99.0	40.7			83.3					83.3				
1	3	M	001	Actividades de apoyo administrativo														

# Cuenta Pública 2023

CUENTA PÚBLICA 2023  
GASTO POR CATEGORÍA PROGRAMÁTICA<sup>1/</sup>  
06 HACIENDA Y CRÉDITO PÚBLICO  
HBX FONDO DE GARANTÍA Y FOMENTO PARA LAS ACTIVIDADES PESQUERAS  
(PESOS)

PROGRAMA PRESUPUESTARIO				DENOMINACIÓN	GASTO CORRIENTE					PENSIONES Y JUBILACIONES	GASTO DE INVERSIÓN				TOTAL			
TIPO	GRUPO	MODALIDAD	PROGRAMA		SERVICIOS PERSONALES	GASTO DE OPERACIÓN	SUBSIDIOS	OTROS DE COERENTE	SUMA		INVERSIÓN FÍSICA	SUBSIDIOS	OTROS DE INVERSIÓN	SUMA	TOTAL	ESTRUCTURA PORCENTUAL		
																CORRIENTE	PENSIONES Y JUBILACIONES	INVERSIÓN
1	3	M	001	Aprobado	1,142,311	421,259			1,563,570					1,563,570	100.0			
1	3	M	001	Modificado	1,142,311	421,259			1,563,570					1,563,570	100.0			
1	3	M	001	Devengado	1,130,935	171,340			1,302,275					1,302,275	100.0			
1	3	M	001	Pagado	1,130,935	171,340			1,302,275					1,302,275	100.0			
1	3	M	001	Porcentaje Pag/Aprob	99.0	40.7			83.3					83.3				
1	3	M	001	Porcentaje Pag/Modif	99.0	40.7			83.3					83.3				
1	3	O		Apoyo a la función pública y al mejoramiento de la gestión														
1	3	O		Aprobado	544,485	287,058			831,543					831,543	100.0			
1	3	O		Modificado	519,117	287,058			806,175					806,175	100.0			
1	3	O		Devengado	517,667	79,521			597,188					597,188	100.0			
1	3	O		Pagado	517,667	79,521			597,188					597,188	100.0			
1	3	O		Porcentaje Pag/Aprob	95.1	27.7			71.8					71.8				
1	3	O		Porcentaje Pag/Modif	99.7	27.7			74.1					74.1				
1	3	O	001	Actividades de apoyo a la función pública y buen gobierno														
1	3	O	001	Aprobado	544,485	287,058			831,543					831,543	100.0			
1	3	O	001	Modificado	519,117	287,058			806,175					806,175	100.0			
1	3	O	001	Devengado	517,667	79,521			597,188					597,188	100.0			
1	3	O	001	Pagado	517,667	79,521			597,188					597,188	100.0			
1	3	O	001	Porcentaje Pag/Aprob	95.1	27.7			71.8					71.8				
1	3	O	001	Porcentaje Pag/Modif	99.7	27.7			74.1					74.1				

<sup>1/</sup> Las sumas parciales y total pueden no coincidir debido al redondeo. El símbolo -o- corresponde a porcentajes menores a 0.05% o mayores a 500%.  
Fuente: Presupuesto Aprobado y Modificado, sistemas globalizadores de la Secretaría de Hacienda y Crédito Público. Presupuesto Devengado y Pagado, el ente público.



L.C.P. Silvia Domínguez López  
Directora de Finanzas y Planeación Corporativa



L.C.P. David Ixta Olivares  
Subdirector de Programación y Presupuestación

## Cuenta Pública 2023

CUENTA PÚBLICA 2023  
GASTO POR CATEGORÍA PROGRAMÁTICA (ARMONIZADO)<sup>1/</sup>  
06 HACIENDA Y CRÉDITO PÚBLICO  
HBX FONDO DE GARANTÍA Y FOMENTO PARA LAS ACTIVIDADES PESQUERAS  
(PESOS)

CONCEPTO	APROBADO	AMPLIACIONES / (REDUCCIONES)	MODIFICADO	DEVENGADO	PAGADO	SUBEJERCICIO <sup>2/</sup>
	1	2 = (3-1)	3	4	5	6 = (3-4)
<b>Programas Federales</b>	53,403,875	-190,622	53,213,253	44,368,996	44,023,417	8,844,257
<b>Desempeño de las Funciones</b>	51,008,762	-165,254	50,843,508	42,469,533	42,123,954	8,373,975
Promoción y fomento	51,008,762	-165,254	50,843,508	42,469,533	42,123,954	8,373,975
<b>Administrativos y de Apoyo</b>	2,395,113	-25,368	2,369,745	1,899,463	1,899,463	470,282
Apoyo al proceso presupuestario y para mejorar la eficiencia institucional	1,563,570		1,563,570	1,302,275	1,302,275	261,295
Apoyo a la función pública y al mejoramiento de la gestión	831,543	-25,368	806,175	597,188	597,188	208,987
<b>Total del Gasto</b>	53,403,875	-190,622	53,213,253	44,368,996	44,023,417	8,844,257

<sup>1/</sup> Las sumas parciales y total pueden no coincidir debido al redondeo.

<sup>2/</sup> Corresponde a las Economías Presupuestarias.

Fuente: Presupuesto Aprobado y Modificado, sistemas globalizadores de la Secretaría de Hacienda y Crédito Público. Presupuesto Devengado y Pagado, el ente público.



L.C.P. Silvia Domínguez López  
Directora de Finanzas y Planeación Corporativa



L.C.P. David Ixta Olivares  
Subdirector de Programación y Presupuestación

**Fondo de Garantía y Fomento para las Actividades Pesqueras**

Estados financieros por los años que  
terminaron el 31 de diciembre de 2023 y 2022, e  
Informe de los auditores independientes



## **Indice**

<b>Informe de los auditores independientes</b>	<b>1</b>
<b>Balances generales</b>	<b>4</b>
<b>Estados de resultados</b>	<b>5</b>
<b>Estados de variaciones en el patrimonio contable</b>	<b>6</b>
<b>Estados de flujos de efectivo</b>	<b>7</b>
<b>Notas a los estados financieros</b>	<b>8</b>

**Informe de los auditores independientes**  
**A la Comisión Nacional Bancaria de Valores**  
**A la Secretaría de la Función Pública**  
**Al Comité Técnico de:**  
**Fondo de Garantía y Fomento para las Actividades Pesqueras**

***Opinión***

Hemos auditado los estados financieros adjuntos del Fondo de Garantía y Fomento para las Actividades Pesqueras ("FOPESCA"), que comprenden el balance general al 31 de diciembre de 2023, y los estados de resultados, de variaciones en el patrimonio contable y de flujos de efectivo por el año terminado en esa fecha, así como las notas explicativas que incluyen un resumen de las políticas contables significativas.

En nuestra opinión, los estados financieros adjuntos del Fondo de Garantía y Fomento para las Actividades Pesqueras al 31 de diciembre de 2023 han sido preparados, en todos los aspectos materiales, de conformidad con las Disposiciones de Carácter General aplicables a los Organismos de Fomento y Entidades de Fomento (las "Disposiciones") emitidas por la Comisión Nacional Bancaria y de Valores ("CNBV").

***Fundamento de la opinión***

Hemos llevado a cabo nuestra auditoría de conformidad con las Normas Internacionales de Auditoría ("NIA"). Nuestra responsabilidad, de acuerdo con dichas normas, se describen más adelante en la sección de "*Responsabilidades de los auditores en relación con la auditoría de los estados financieros*" de nuestro informe. Somos independientes de FOPESCA de conformidad con el Código de Ética Profesional del Instituto Mexicano de Contadores Públicos de México, A. C. ("Código de Ética Profesional"), junto con los requerimientos de ética que son aplicables a nuestra auditoría de los estados financieros en México, y hemos cumplido las demás responsabilidades de ética de conformidad con esos requerimientos. Consideramos que la evidencia de auditoría que hemos obtenido proporciona una base suficiente y adecuada para nuestra opinión.

***Cuestiones clave de la auditoría***

Las cuestiones clave de auditoría son aquellas cuestiones que, a nuestro juicio profesional, fueron de mayor importancia en nuestra auditoría de los estados financieros del periodo actual. Estas cuestiones fueron abordadas en el contexto de nuestra auditoría como un todo, y en la formación de nuestra opinión al respecto, por lo que no representan una opinión por separado sobre estos asuntos. Hemos determinado que las cuestiones que se describen a continuación son las cuestiones clave de la auditoría que se deben comunicar en nuestro informe.

**Cartera de crédito y estimación preventiva para riesgos crediticios ("EPRC")**

Hemos considerado una cuestión clave de auditoría a la cartera de crédito en su proceso de originación al tener que cumplirse los requisitos de la normatividad para el otorgamiento de crédito a intermediarios financieros bancarios, así como la existencia de estos. El monto de la cartera de crédito neta al 31 de diciembre de 2023 es por \$1,222,405 miles de pesos, importe que representa el 44% de los activos totales. En la Nota 4 incisos l), m), n), z) y bb), se incluyen las revelaciones sobre las políticas contables de reconocimiento y valuación de la cartera de crédito y valuación de la EPRC.

La EPRC representa la afectación que se realiza contra el resultado del ejercicio y que mide aquella porción del crédito que se estima no tendrá viabilidad de cobro. Dicha estimación involucra juicios significativos considerados por la Administración para evaluar la capacidad de pago de los acreditados, considerando factores de riesgo de crédito tales como la probabilidad de incumplimiento, la severidad de la pérdida y la exposición al incumplimiento, basados en modelos de calificación de cartera establecidos por la CNBV. Se han considerado un asunto clave de auditoría debido a la importancia de los factores que intervienen en su cálculo y a la complejidad de éste.

Administración Externa · Auditoría · Consultoría · Fiscal · Legal

Av. México 3040 int. 801 Col. Residencial Juan Manuel  
C.P. 44680, Guadalajara, Jalisco.  
Tel: 33 3121 3631  
comercial@dfk.mx  
www.delpazcostemalle.com.mx

Nuestros procedimientos de auditoría para cubrir esta cuestión clave de auditoría, incluyeron:

1. Probamos el diseño, implementación y eficacia operativa de los controles relevantes para el otorgamiento de crédito, realizando revisión de expedientes de crédito otorgados a los intermediarios financieros bancarios, probando el cumplimiento de los procedimientos de originación, seguimiento y evaluación del comportamiento de pago.
2. Revisamos la integridad y existencia de los saldos de cartera de crédito e intereses devengados con los intermediarios financieros. Esta revisión se realizó mediante confirmaciones externas de saldos que fueron enviados a los intermediarios financieros bancarios.
3. En la EPRC se realizaron los siguientes procedimientos para validar el cumplimiento con las Disposiciones:
  - a. Probamos el diseño e implementación de los controles establecidos por la administración relativos al proceso de clasificación y calificación del crédito, que forma parte del proceso para la determinación de la EPRC.
  - b. Revisamos que todos los créditos incluidos en la cartera de crédito hayan sido considerados en el cálculo de la EPRC.
  - c. Obtuvimos la determinación de la EPRC al 31 de diciembre de 2023 y con base en pruebas selectivas, revisamos su cálculo, así como la información fuente utilizada en el mismo.
  - d. Validamos la correcta presentación y revelación en los estados financieros y sus notas.

De acuerdo con los procedimientos efectuados concluimos que el reconocimiento, valuación, presentación y revelación de la cartera de crédito se realiza con base en lo establecido en el criterio B-5 "*Cartera de Crédito*", regulado por las Disposiciones, así como la determinación de la EPRC y su efecto en los resultados del ejercicio se calcula conforme a la metodología de la calificación de cartera de crédito contenida en dichas disposiciones.

#### ***Otras cuestiones***

Los estados financieros de FOPESCA al 31 de diciembre 2022 y por el año terminado en esa fecha fueron auditados por otro auditor, quien con fecha 8 de marzo de 2023, emitió una opinión sin modificación sobre los mismos.

#### ***Responsabilidades de la Administración y de los encargados del gobierno de FOPESCA en relación con los estados financieros***

La Administración es responsable de la preparación y presentación razonable de los estados financieros adjuntos de conformidad con las Disposiciones, y del control interno que la Administración considere necesario para permitir la preparación de los estados financieros libres de desviaciones materiales debido a fraude o error.

En la preparación de los estados financieros, la Administración es responsable de la evaluación de la capacidad de FOPESCA de continuar como negocio en marcha, revelando según corresponda, las cuestiones relacionadas con negocio en marcha y utilizando el supuesto del negocio en marcha excepto si la Administración tiene la intención de liquidar FOPESCA o cesar sus operaciones, o bien no exista otra alternativa realista.

Los encargados del gobierno de FOPESCA son responsables de la supervisión del proceso de presentación de la información financiera de FOPESCA.

#### ***Responsabilidades de los auditores en relación con la auditoría de los estados financieros***

Nuestros objetivos son obtener una seguridad razonable de que los estados financieros en su conjunto están libres de desviación importante debido a fraude o error, y emitir un informe de auditoría que contiene nuestra opinión. Seguridad razonable es un alto grado de seguridad, pero no garantiza que una auditoría realizada de conformidad con las NIA detectará siempre una desviación material cuando existe. Las desviaciones pueden surgir de un fraude o error y son consideradas materiales cuando, individualmente o de forma agregada, puede preverse razonablemente que influyan en las decisiones económicas que los usuarios toman basándose en los estados financieros.


Como parte de una auditoría de acuerdo con las NIA, aplicamos nuestro juicio profesional y mantenemos una actitud de escepticismo profesional durante toda la auditoría. Asimismo:

- Identificamos y evaluamos los riesgos de desviaciones materiales en los estados financieros debido a fraude o error, diseñamos y aplicamos procedimientos de auditoría para responder a dichos riesgos y obtenemos evidencia de auditoría suficiente y adecuada para proporcionar una base para nuestra opinión. El riesgo de no detectar una desviación material debido a fraude es más elevado que en el caso de una desviación material debido a error, ya que el fraude puede implicar colusión, falsificación, omisiones deliberadas, manifestaciones intencionalmente erróneas o la elusión del control interno.
- Obtenemos conocimiento del control interno relevante para la auditoría con el fin de diseñar procedimientos de auditoría que sean adecuados en función de las circunstancias, y no con la finalidad de expresar una opinión sobre la efectividad del control interno de FOPESCA.
- Evaluamos lo adecuado de las políticas contables utilizadas y la razonabilidad de las estimaciones contables y la correspondiente información revelada por la Administración.
- Concluimos sobre lo adecuado de la utilización, por la Administración, del principio contable de negocio en marcha y, basándonos en la evidencia de auditoría obtenida, concluimos sobre si existe o no una incertidumbre material relacionada con hechos o con condiciones que pueden generar dudas significativas sobre la capacidad de FOPESCA para continuar como negocio en marcha. Si concluimos que existe una incertidumbre material, se requiere que llamemos la atención en nuestro informe de auditoría sobre las revelaciones relacionadas en los estados financieros o, si dichas revelaciones no son adecuadas, que expresemos una opinión modificada. Nuestras conclusiones se basan en la evidencia de auditoría obtenida hasta la fecha de nuestro informe de auditoría. Sin embargo, hechos o condiciones futuras pueden ser causa de que FOPESCA no pueda continuar como un negocio en marcha.
- Evaluamos en su conjunto la presentación, la estructura y el contenido de los estados financieros, incluida la información revelada, y si los estados financieros representan las transacciones y hechos subyacentes de un modo que logran la presentación razonable.

Comunicamos con los encargados del gobierno de FOPESCA, entre otras cuestiones, el alcance y el momento de realización de la auditoría planeados y los hallazgos significativos de la auditoría, así como cualquier deficiencia significativa del control interno que identificamos en el transcurso de la auditoría. También proporcionamos a los responsables del gobierno de FOPESCA una declaración de que hemos cumplido con los requerimientos de ética aplicables en relación con la independencia y les hemos comunicado acerca de todas las relaciones y demás cuestiones de las que se puede esperar razonablemente que pueden afectar nuestra independencia, y en su caso, las correspondientes salvaguardas.

Entre las cuestiones que han sido objeto de comunicación con los responsables del gobierno de FOPESCA, determinamos las que han sido de la mayor relevancia en la auditoría de los estados financieros del ejercicio actual y que son, en consecuencia, las cuestiones clave de la auditoría. Describimos esas cuestiones en nuestro informe de auditoría salvo que las disposiciones legales o reglamentarias prohíban revelar públicamente la cuestión o, en circunstancias extremadamente poco frecuentes, determinemos que una cuestión no se debería comunicar en nuestro informe porque cabe razonablemente esperar que las consecuencias adversas de hacerlo superarían los beneficios de interés público de la misma.

**De la Paz, Costemalle - DFK, S. C.**

  
C. P. C. José Luis Ramírez Morales  
Socio

27 de febrero de 2024

**BANCO DE MEXICO**  
**FONDO DE GARANTIA Y FOMENTO PARA LAS ACTIVIDADES PESQUERAS**  
**ANTIGUA CARRETERA A PATZCUARO No. 8555, COL. EX-HACIENDA SAN JOSE DE LA HUERTA**  
**MORELIA, MICH.**

**BALANCES GENERALES AL 31 DE DICIEMBRE DE 2023 Y 2022**

(cifras en miles de pesos)

ACTIVO			PASIVO Y PATRIMONIO	
	2023	2022	2023	2022
<b>DISPONIBILIDADES (Nota 13)</b>	\$ 1,218,204	\$ 232,728	<b>PASIVO</b>	
<b>CUENTAS DE MARGEN</b>	-	-	<b>CAPTACION TRADICIONAL (Nota 25)</b>	
<b>INVERSIONES EN VALORES (Nota 14)</b>	-	-	Depósitos del Gobierno Federal	
Títulos para negociar	-	-	\$ -	\$ -
Títulos disponibles para la venta	346,096	614,158	Títulos de crédito emitidos	
Títulos conservados a vencimiento	\$ 346,096	\$ 614,158	\$ -	
<b>DEUDORES POR REPORTE (SALDO DEUDOR)</b>	-	-	<b>PRESTAMOS BANCARIOS Y DE OTROS ORGANISMOS (Nota 26)</b>	
<b>DERIVADOS (Nota 15)</b>	-	-	De corto plazo	
Con fines de negociación	-	-	\$ -	
Con fines de cobertura	\$ -	\$ -	De largo plazo	
<b>AJUSTES DE VALUACION POR COBERTURA DE</b>	\$ -	\$ -	\$ -	
<b>ACTIVOS FINANCIEROS</b>	\$ -	\$ -	<b>COLATERALES VENDIDOS</b>	
<b>CARTERA DE CREDITO VIGENTE (Nota 16)</b>	-	-	Reparos (sólo acreedor)	
Créditos comerciales	-	-	Derivados	
Actividad empresarial o comercial	1,228,308	1,703,289	Otros colaterales vendidos	
Entidades financieras	-	-	\$ -	
Entidades gubernamentales	\$ 1,228,308	\$ 1,703,289	<b>DERIVADOS (Nota 15)</b>	
Créditos de consumo	-	-	Con fines de negociación	
Créditos a la vivienda	-	-	Con fines de cobertura	
Medio y residencial	\$ -	\$ -	\$ -	
De interés social	-	-	<b>AJUSTES DE VALUACION POR COBERTURA DE</b>	
<b>TOTAL CARTERA DE CREDITO VIGENTE</b>	\$ 1,228,308	\$ 1,703,289	<b>PASIVOS FINANCIEROS</b>	
<b>CARTERA DE CREDITO VENCIDA (Nota 17)</b>	-	-	\$ -	
Créditos comerciales	-	-	<b>OBIGACIONES EN OPERACIONES DE BURSATILIZACION</b>	
Actividad empresarial o comercial	-	-	<b>OTRAS CUENTAS POR PAGAR (Nota 27)</b>	
Entidades financieras	-	-	Proveedores	
Entidades gubernamentales	\$ -	\$ -	Aportaciones para futuros aumentos de patrimonio pendientes	
Créditos de consumo	-	-	de formalizar por el Gobierno Federal	
Créditos a la vivienda	-	-	Acreedores por liquidación de operaciones	
Medio y residencial	\$ -	\$ -	Acreedores por cuentas de margen	
De interés social	-	-	Acreedores por colaterales recibidos en efectivo	
<b>TOTAL CARTERA DE CREDITO VENCIDA</b>	\$ -	\$ -	Acreedores diversos y otras cuentas por pagar	
<b>CARTERA DE CREDITO</b>	\$ 1,228,308	\$ 1,703,289	\$ 23,418	
(-) MENOS:	-	-	\$ 20,839	
<b>ESTIMACION PREVENTIVA PARA RIESGOS</b>	-	-	<b>CREDITOS DIFERIDOS Y COBROS ANTICIPADOS</b>	
<b>CREDITICIOS (Nota 18)</b>	\$ (5,903)	\$ (5,768)	\$ -	
<b>TOTAL CARTERA DE CREDITO (NETO)</b>	\$ 1,222,405	\$ 1,697,521	<b>TOTAL PASIVO</b>	
<b>BENEFICIOS POR RECIBIR EN OPERACIONES</b>	-	-	\$ 23,418	
<b>DE BURSATILIZACION</b>	-	-	\$ 20,839	
<b>OTRAS CUENTAS POR COBRAR (NETO) (Nota 19)</b>	\$ 172	\$ 39	<b>PATRIMONIO CONTABLE (Nota 29)</b>	
<b>INVENTARIO DE TERRENOS</b>	-	-	<b>PATRIMONIO CONTRIBUIDO</b>	
<b>BIENES ADJUDICADOS (NETO) (Nota 20)</b>	\$ -	\$ -	Aportaciones del Gobierno Federal	
<b>PROPIEDADES, MOBILIARIO Y EQUIPO (NETO) (Nota 21)</b>	\$ 3,107	\$ 3,107	Aportaciones provenientes del Gobierno Federal	
<b>INVERSIONES PERMANENTES (Nota 22)</b>	157	157	\$ 1,121,595	
<b>ACTIVOS DE LARGA DURACION DISPONIBLES PARA LA</b>	-	-	Aportaciones provenientes del PEF para la operación	
<b>VENTA (Nota 23)</b>	-	-	de programas	
<b>OTROS ACTIVOS (Nota 24)</b>	-	-	Aportaciones para futuros aumentos de patrimonio	
Cargas diferidas, pagos anticipados e intangibles	2,000	2,286	formalizados por el Gobierno Federal	
Otros activos a corto y largo plazo	\$ 2,000	\$ 2,286	\$ -	
<b>TOTAL ACTIVO</b>	\$ 2,792,141	\$ 2,549,996	<b>PATRIMONIO GANADO</b>	
<b>CUENTAS DE ORDEN (Notas 33 y 35)</b>	-	-	Reservas de patrimonio	
Avaes otorgadas	\$ -	\$ -	Reservas de patrimonio	
Activos y pasivos contingentes	-	-	Resultado de ejercicios anteriores	
Compromisos crediticios	1,333,408	733,226	\$ 1,422,110	
Bienes en administración	-	-	Resultado por valuación de títulos disponibles para la venta	
Colaterales recibidos por la entidad	-	-	(777)	
Colaterales recibidos y vendidos por la entidad	-	-	Resultado por valuación de instrumentos de cobertura	
Int. deveng. no cobrados deriv. de cartera de crédito	-	-	de flujos de efectivo	
vendida	-	-	Efecto acumulado por conversión	
Cuentas de presupuestos	2,529,158	2,402,679	Resultado por tenencia de activos no monetarios	
Otras cuentas de registro	-	-	Resultado neto	
<b>TOTAL PASIVO Y PATRIMONIO CONTABLE</b>	\$ 2,792,141	\$ 2,549,996	\$ 229,795	
			\$ 141,026	
			\$ 1,447,128	
			\$ 1,407,542	
			\$ 2,768,723	
			\$ 2,529,157	

\*El monto histórico de las aportaciones incluidas en el Patrimonio Contable al 31 de diciembre de 2023 y 2022 es de \$183,830 miles de pesos.\*

\*Los presentes balances generales, se formularon de conformidad con los Criterios de Contabilidad para las Entidades de Fomento, emitidos por la Comisión Nacional Bancaria y de Valores, con fundamento en lo dispuesto por los artículos 99, 101 y 102 de la Ley de Instituciones de Crédito, de observancia general y obligatoria, aplicados de manera consistente, encontrándose reflejadas las operaciones efectuadas por Fondo de Garantía y Fomento para las Actividades Pesqueras hasta las fechas arriba mencionadas, las cuales se realizaron y valoraron con apego a normas prácticas financieras y a las disposiciones legales y administrativas aplicables.\*

Las notas aclaratorias que se acompañan, forman parte integrante de estos estados financieros.

 Act. Jairo Alan Escobedo Flores Director General y Delegado Financiero Especial	 Ue. Alberto Hernández López Director General Adjunto de Finanzas	 C.P. Silvia Domínguez López Directora de Finanzas y Planeación Cooperativa	 C.P. Fernando Amescua Román Subdirector de Contabilidad	 Ue. Ana Maricela Aguilera Chávez Directora de Auditoría Interna
--	---	---	--	---



**BANCO DE MEXICO**  
**FONDO DE GARANTIA Y FOMENTO PARA LAS ACTIVIDADES PESQUERAS**  
**ANTIGUA CARRETERA A PATZCUARO No. 8555, COL. EX-HACIENDA SAN JOSE DE LA HUERTA**  
**MORELIA, MICH.**


**ESTADOS DE RESULTADOS DEL 1° DE ENERO AL 31 DE DICIEMBRE DE 2023 Y 2022**


(cifras en miles de pesos)

	2023	2022
Ingresos por intereses (Nota 34)	\$ 281,832	\$ 206,090
Venta de inventario de terrenos (neto)	-	-
Gastos por intereses (Nota 34)	(7,520)	(7,365)
Costo por venta de inventario de terrenos	-	-
Resultado por posición monetaria neto (margen financiero)	-	-
<b>MARGEN FINANCIERO</b>	<b>\$ 274,312</b>	<b>\$ 198,725</b>
Estimación preventiva para riesgos crediticios (Nota 34)	(134)	1,902
<b>MARGEN FINANCIERO AJUSTADO POR RIESGOS CREDITICIOS</b>	<b>\$ 274,178</b>	<b>\$ 200,627</b>
Comisiones y tarifas cobradas (Nota 34)	-	-
Comisiones y tarifas pagadas	-	-
Resultado por Intermediación (Nota 34)	-	-
Otros ingresos (egresos) de la operación (Nota 34)	(18,306)	(32,127)
Subsidios	-	-
Gastos de administración y promoción (Nota 34)	(30,077)	(27,474)
<b>RESULTADO DE LA OPERACIÓN</b>	<b>\$ 225,795</b>	<b>\$ 141,026</b>
Participación en el resultado de subsidiarias no consolidadas, asociadas y negocios conjuntos	-	-
<b>RESULTADO ANTES DE OPERACIONES DISCONTINUADAS</b>	<b>\$ 225,795</b>	<b>\$ 141,026</b>
Operaciones discontinuadas	-	-
<b>RESULTADO NETO</b>	<b>\$ 225,795</b>	<b>\$ 141,026</b>

"Los presentes estados de resultados se formularon de conformidad con los Criterios de Contabilidad para las Entidades de Fomento, emitidos por la Comisión Nacional Bancaria y de Valores, con fundamento en lo dispuesto por los artículos 99, 101 y 102 de la Ley de Instituciones de Crédito, de observancia general y obligatoria, aplicados de manera consistente, encontrándose reflejados todos los ingresos y egresos derivados de las operaciones efectuadas por Fondo de Garantía y Fomento para las Actividades Pesqueras durante los periodos arriba mencionados, las cuales se realizaron y valoraron con apego a sanas prácticas financieras y a las disposiciones legales y administrativas aplicables."

Las notas aclaratorias que se acompañan, forman parte integrante de estos estados financieros.

  
**Act. Jesús Alan Elizondo Flores**  
**Director General**  
**y Delegado Fiduciario Especial**

  
**Lic. Alberto Lara López**  
**Director General Adjunto**  
**de Finanzas**

  
**C.P. Silvia Domínguez López**  
**Directora de Finanzas**  
**y Planeación Corporativa**

  
**C.P. Fernando Amezcua Román**  
**Subdirector de Contabilidad**

  
**Lic. Ana Mónica Aguilar Chávez**  
**Directora de Auditoría Interna**



**BANCO DE MEXICO**  
**FONDO DE GARANTIA Y FOMENTO PARA LAS ACTIVIDADES PESQUERAS**  
**ANTIGUA CARRETERA A PATZCUARO No. 8555 COL. EX-HACIENDA SAN JOSE DE LA HUERTA**  
**MORELIA, MICH.**

**ESTADOS DE VARIACIONES EN EL PATRIMONIO CONTABLE DEL 1° DE ENERO AL 31 DE DICIEMBRE DE 2023 Y 2022**

(cifras en miles de pesos)

Concepto	Patrimonio Contribuido				Patrimonio Ganado						Total Patrimonio Contable
	Aportaciones provenientes del Gobierno Federal	Aportaciones provenientes del PEF para la operación de programas	Aportaciones para futuros aumentos de patrimonio formalizadas por el Gobierno Federal	Reservas de patrimonio	Resultado de ejercicios anteriores	Resultado por valuación de títulos disponibles para la venta	Resultado por valuación de instrumentos de cobertura de flujo de efectivo	Efecto acumulado por conversión	Resultado por tenencia de activos no monetarios	Resultado Neto	
Saldo al 31 de diciembre de 2021	\$ 1,121,595	\$ -	\$ -	\$ -	\$ 1,205,606	\$ -	\$ -	\$ -	\$ -	\$ 75,578	\$ 2,402,679
<b>MOVIMIENTOS INHERENTES A LAS DECISIONES DE SU ÓRGANO DE GOBIERNO</b>											
Aportaciones	-	-	-	-	-	-	-	-	-	-	-
Aportaciones PEF para la operación de programas	-	-	-	-	-	-	-	-	-	-	-
Capitalización de utilidades	-	-	-	-	-	-	-	-	-	-	-
Constitución de reservas	-	-	-	-	-	-	-	-	-	-	-
Traspaso del resultado neto al resultado de ejercicios anteriores	-	-	-	-	75,578	-	-	-	-	(75,578)	-
Total	\$ -	\$ -	\$ -	\$ -	\$ 75,578	\$ -	\$ -	\$ -	\$ -	\$ (75,578)	\$ -
<b>MOVIMIENTOS INHERENTES AL RECONOCIMIENTO DE LA UTILIDAD INTEGRAL</b>											
Utilidad Integral:											
Resultado neto										141,026	141,026
Resultado por valuación de títulos disponibles para la venta						(14,548)					(14,548)
Resultado por valuación de instrumentos de cobertura de flujos de efectivo											
Efecto acumulado por conversión											
Resultado por tenencia de activos no monetarios											
Total	\$ -	\$ -	\$ -	\$ -	\$ -	\$ (14,548)	\$ -	\$ -	\$ -	\$ 141,026	\$ 126,478
Saldo al 31 de diciembre de 2022 (Nota 29)	\$ 1,121,595	\$ -	\$ -	\$ -	\$ 1,281,084	\$ (14,548)	\$ -	\$ -	\$ -	\$ 141,026	\$ 2,529,157
<b>MOVIMIENTOS INHERENTES A LAS DECISIONES DE SU ÓRGANO DE GOBIERNO</b>											
Aportaciones	-	-	-	-	-	-	-	-	-	-	-
Aportaciones PEF para la operación de programas	-	-	-	-	-	-	-	-	-	-	-
Capitalización de utilidades	-	-	-	-	-	-	-	-	-	-	-
Constitución de reservas	-	-	-	-	-	-	-	-	-	-	-
Traspaso del resultado neto al resultado de ejercicios anteriores	-	-	-	-	141,026	-	-	-	-	(141,026)	-
Total	\$ -	\$ -	\$ -	\$ -	\$ 141,026	\$ -	\$ -	\$ -	\$ -	\$ (141,026)	\$ -
<b>MOVIMIENTOS INHERENTES AL RECONOCIMIENTO DE LA UTILIDAD INTEGRAL</b>											
Utilidad Integral:											
Resultado neto										225,795	225,795
Resultado por valuación de títulos disponibles para la venta											
Resultado por valuación de instrumentos de cobertura de flujos de efectivo						13,771					13,771
Efecto acumulado por conversión											
Resultado por tenencia de activos no monetarios											
Total	\$ -	\$ -	\$ -	\$ -	\$ -	\$ 13,771	\$ -	\$ -	\$ -	\$ 225,795	\$ 239,566
Saldo al 31 de diciembre de 2023 (Nota 29)	\$ 1,121,595	\$ -	\$ -	\$ -	\$ 1,422,110	\$ (777)	\$ -	\$ -	\$ -	\$ 225,795	\$ 2,768,723

\*Los presentes estados de variaciones en el patrimonio contable se formularon de conformidad con los Criterios de Contabilidad para las Entidades de Fomento, emitidos por la Comisión Nacional Bancaria y de Valores, con fundamento en lo dispuesto por los artículos 99, 101 y 102 de la Ley de Instituciones de Crédito, de observancia general y obligatoria, aplicados de manera consistente, encontrándose reflejados todos los movimientos en las cuentas del patrimonio contable derivadas de las operaciones efectuadas por Fondo de Garantía y Fomento para las Actividades Pesqueras durante los periodos arriba mencionados, las cuales se realizaron y valoraron con apego a sanas prácticas financieras y a las disposiciones legales y administrativas aplicables.\*

Las notas aclaratorias que se acompañan, forman parte integrante de estos estados financieros.

  
**AcI. Jesús Alan Eljondo Flores**  
 Director General  
 y Delegado Financiero Especial

  
**Lic. Alberto Lara López**  
 Director General Adjunto  
 de Finanzas

  
**C.P. Silvia Domínguez López**  
 Directora de Finanzas  
 y Planeación Corporativa

  
**C.P. Fernando Amezcua Román**  
 Subdirector de Contabilidad

  
**Lic. Ana Mónica Agullar Chávez**  
 Directora de Auditoría Interna

**BANCO DE MEXICO**  
**FONDO DE GARANTIA Y FOMENTO PARA LAS ACTIVIDADES PESQUERAS**  
**ANTIGUA CARRETERA A PATZCUARO No. 8555, COL. EX-HACIENDA SAN JOSE DE LA HUERTA**  
**MORELIA, MICH.**

**ESTADOS DE FLUJOS DE EFECTIVO DEL 1° DE ENERO AL 31 DE DICIEMBRE DE 2023 Y 2022**

(cifras en miles de pesos)

	2023	2022
<b>Resultado neto (Nota 34)</b>	\$ 225,795	\$ 141,026
Ajustes por partidas que no implican flujo de efectivo:		
Provisiones	\$ 2,881	\$ (24,931)
Estimación preventiva para riesgos crediticios	135	(1,902)
Efecto cambiario por valorización	31,774	(34,347)
Amortización de cargos diferidos	2,533	2,406
Partidas relac. con aportaciones al Fideicomiso de Pensiones	16,528	30,452
Prima devengada en operaciones de inversiones en valores	(1,823)	1,334
Productos pendiente de cobro	(110)	(34)
	<u>\$ 51,918</u>	<u>\$ (27,022)</u>
	<u>\$ 277,713</u>	<u>\$ 114,004</u>
<b>Actividades de operación</b>		
Cambio en cuentas de margen	-	-
Cambio en Inversiones en valores	250,278	(593,036)
Cambio en deudores por reporto	-	-
Cambio en derivados (activo)	-	-
Cambio en cartera de crédito (neto)	473,704	(387,278)
Cambio en beneficios por recibir en operaciones de bursatilización	-	-
Cambio en bienes adjudicados (neto)	-	-
Cambio en otros activos operativos (neto)	(2,214)	(2,088)
Cambio en captación tradicional	-	-
Cambio en préstamos bancarios y de otros organismos	-	-
Cambio en colaterales vendidos	-	-
Cambio en derivados (pasivo)	-	-
Cambio en obligaciones en operaciones de bursatilización	-	-
Cambio en otros pasivos operativos (neto)	(14,005)	(13,995)
Cambio en instrumentos de cobertura (de partidas cubiertas relacionadas con actividades de operación)	-	-
	<u>\$ 707,763</u>	<u>\$ (996,397)</u>
<b>Flujos netos de efectivo de actividades de operación</b>	<u>\$ 985,476</u>	<u>\$ (882,393)</u>
<b>Actividades de inversión</b>		
Cobros por disposición de propiedades, mobiliario y equipo	-	-
Pagos por adquisición de propiedades, mobiliario y equipo	-	-
<b>Flujos netos de efectivo de actividades de inversión</b>	<u>\$ -</u>	<u>\$ -</u>
<b>Actividades de financiamiento</b>		
Cobros de aportaciones del Gobierno Federal	-	-
<b>Flujos netos de efectivo de actividades de financiamiento</b>	<u>\$ -</u>	<u>\$ -</u>
<b>Incremento o disminución neta de efectivo y equivalentes de efectivo</b>	<u>\$ 985,476</u>	<u>\$ (882,393)</u>
<b>Efectos por cambios en el valor del efectivo y equivalentes de efectivo</b>	<u>-</u>	<u>-</u>
<b>Efectivo y equivalentes de efectivo al inicio del periodo</b>	<u>232,728</u>	<u>1,115,121</u>
<b>Efectivo y equivalentes de efectivo al final del periodo (Nota 13)</b>	<u>\$ 1,218,204</u>	<u>\$ 232,728</u>

"Los presentes estados de flujos de efectivo se formularon de conformidad con los criterios de contabilidad para las Entidades de Fomento, emitidos por la Comisión Nacional Bancaria y de Valores, con fundamento en lo dispuesto por los artículos 99, 101 y 102 de la Ley de Instituciones de Crédito, de observancia general y obligatoria, aplicados de manera consistente, encontrándose reflejadas todas las entradas de efectivo y salidas de efectivo derivadas de las operaciones efectuadas por Fondo de Garantía y Fomento para las Actividades Pesqueras durante los periodos arriba mencionados, las cuales se realizaron y valoraron con apego a sanas prácticas financieras y a las disposiciones legales y administrativas aplicables."

Las notas aclaratorias que se acompañan, forman parte integrante de estos estados financieros.

  
 Act. Jesús Alan Elizondo Flores  
 Director General  
 y Delegado Fiduciario Especial

  
 C.P. Silvia Domínguez López  
 Directora de Finanzas  
 y Planeación Corporativa

  
 Lic. Alberto Lara López  
 Director General Adjunto  
 de Finanzas

  
 C.P. Fernando Amezcua Román  
 Subdirector de Contabilidad

  
 Lic. Ana Mónica Aguilar Chávez  
 Directora de Auditoría Interna





## **FONDO DE GARANTÍA Y FOMENTO PARA LAS ACTIVIDADES PESQUERAS (FOPESCA)**

### **NOTAS A LOS ESTADOS FINANCIEROS**

Las Cifras se presentan en miles de pesos corrientes, excepto donde se indique diferente.

---

Las presentes notas se integran de dos secciones. En la primera sección se describen los antecedentes, actividades, bases de presentación de estados financieros, así como las políticas contables, de crédito, recuperación y de administración de riesgos que aplican para los cuatro fideicomisos que integran FIRA. En la segunda sección se proporciona información de las operaciones de cada Fideicomiso.

#### **SECCIÓN I.- ANTECEDENTES, ACTIVIDADES, BASES DE PRESENTACIÓN Y POLÍTICAS DE FIRA.**

##### **NOTA 1) - ANTECEDENTES.-**

Los Fideicomisos Instituidos en Relación con la Agricultura (FIRA) se integran por Fondo de Garantía y Fomento para la Agricultura, Ganadería y Avicultura (FONDO), Fondo Especial para Financiamientos Agropecuarios (FEFA), Fondo de Garantía y Fomento para las Actividades Pesqueras (FOPESCA) y Fondo Especial de Asistencia Técnica y Garantía para Créditos Agropecuarios (FEGA). FONDO, FEFA y FOPESCA otorgan crédito; FONDO y FEGA garantías. FIRA opera en segundo piso, es decir, otorga créditos siempre a través de intermediarios financieros bancarios (IFB) y de intermediarios financieros no bancarios (IFNB).

Los cuatro fideicomisos están constituidos legalmente de manera independiente y no consolidan sus estados financieros; no obstante, sus actividades se complementan entre sí para promover el desarrollo de los sectores agropecuario, avícola, forestal, rural y pesquero. Los cuatro fideicomisos funcionan bajo una misma administración, sin embargo, ninguno de ellos ejerce control sobre los otros.

En cuanto a la estructura organizativa, FONDO es el que cuenta con personal y activos fijos para el desempeño de las actividades de los fideicomisos FIRA. FONDO realiza los gastos de operación y, posteriormente, éstos se distribuyen entre FONDO, FEFA, FOPESCA y FEGA.

El máximo Órgano de Gobierno de FIRA lo conforman los Comités Técnicos. Adicionalmente, FIRA cuenta con Comités de apoyo en los que se delegó la responsabilidad de algunos asuntos de la operación de los fideicomisos. Entre dichos órganos colegiados se encuentran, el Comité de Crédito y Programas Especiales (CCyPE), el Comité de Auditoría, el Comité de Administración de Riesgos de FIRA (CARFIRA), el Comité de Activos y Pasivos (CAP), el Comité de Créditos Mayores y Comité de Créditos Menores, entre otros. Durante 2023 se extinguió el Comité de Recuperación de Crédito y las funciones de éste se transfirieron al Comité de Créditos Mayores. Las políticas, procedimientos y sistemas se desarrollan y aplican para los cuatro fideicomisos.



## FONDO DE GARANTÍA Y FOMENTO PARA LAS ACTIVIDADES PESQUERAS (FOPESCA) NOTAS A LOS ESTADOS FINANCIEROS

Las Cifras se presentan en miles de pesos corrientes, excepto donde se indique diferente.

---

### NOTA 2) - ACTIVIDADES.-

Cada uno de los fideicomisos FIRA fue constituido por el Gobierno Federal a través de la Secretaría de Hacienda y Crédito Público (SHCP) como fideicomitente y Banco de México como fiduciario.

**FONDO.-** Se creó por Ley publicada en el Diario Oficial de la Federación (DOF) el 31 de diciembre de 1954 y dicha Ley se modificó el 12 de mayo de 2005. Los fines de FONDO son garantizar a las instituciones de crédito privadas la recuperación de los créditos de habilitación o avío y refaccionarios que otorguen a la agricultura, ganadería y avicultura, así como apoyar programas de crédito del Gobierno Federal, mediante la canalización de recursos a la banca comercial, uniones de crédito, almacenes generales de depósito, y demás IFNB que determine la SHCP, para que éstos a su vez lo hagan llegar a productores a través de préstamos de habilitación o avío y refaccionario para la agricultura, ganadería, avicultura, y otras actividades afines, o que se desarrollen en el medio rural.

FONDO se dedica a otorgar crédito a bancos y uniones de crédito, principalmente de avío. Con el propósito de diversificar el apoyo de FIRA al sector agroalimentario, inició en 2022 a otorgar garantías y amplió el financiamiento a otros tipos de intermediarios financieros no bancarios, como SOFOMES, e incluyó crédito refaccionario. El 28 de abril de 2023 la CNBV autorizó la inscripción preventiva en el Registro Nacional de Valores (RNV), de un Programa de colocación con carácter revolvente de certificados fiduciarios de corto y largo plazo (Programa público dual).

**FEFA.-** Fue constituido mediante contrato de Fideicomiso el 26 de agosto de 1965, con el objeto de apoyar programas de crédito del Gobierno Federal, mediante la canalización de recursos financieros a la banca comercial, banca de desarrollo y otros IFNB, para que éstos a su vez lo hagan llegar a productores a través de financiamientos de habilitación o avío, refaccionarios y prendarios para la agricultura, ganadería, avicultura, agroindustria y otras actividades afines.

FEFA otorga apoyos para la reducción de costos financieros y cuenta con Centros de Desarrollo Tecnológico (CDT) para brindar capacitación y asistencia técnica.

**FEGA.-** Fue constituido mediante contrato de Fideicomiso el 30 de octubre de 1972, con el objeto de otorgar a personas físicas o morales garantías de crédito, subsidios y otros servicios, directamente o a través de la banca comercial y otros IFNB, para la producción, acopio y distribución de bienes y servicios para los sectores agropecuario, forestal y pesquero, así como de la agroindustria y de otras actividades conexas o afines, o que se desarrollen en el medio rural.

FEGA otorga apoyos para la organización de productores y estructuración de proyectos para el financiamiento, fortalecimiento empresarial, articulación empresarial y redes de valor, proyectos con beneficios al medio ambiente y mitigación del cambio climático y para ampliar la cobertura de servicios financieros.

**FOPESCA.-** Fue constituido mediante contrato de Fideicomiso el 28 de julio de 1988, con el objeto de apoyar programas de crédito del Gobierno Federal, mediante la



## **FONDO DE GARANTÍA Y FOMENTO PARA LAS ACTIVIDADES PESQUERAS (FOPESCA)**

### **NOTAS A LOS ESTADOS FINANCIEROS**

Las Cifras se presentan en miles de pesos corrientes, excepto donde se indique diferente.

---

canalización de recursos a la banca comercial, para que ésta a su vez lo haga llegar a productores a través de préstamos de habilitación o avío y refaccionario para la pesca, acuacultura y otras actividades afines.

#### **NOTA 3) - BASES DE PRESENTACIÓN Y REVELACIÓN. -**

En las notas a los estados financieros cuando se hace referencia a pesos o \$, se trata de pesos mexicanos y cuando se hace referencia a dólares, se trata de dólares de los Estados Unidos de América. Las divisas distintas al dólar se convierten a esa moneda, con base a lo establecido en el Criterio A-2 "Aplicación de normas particulares".

En la formulación de estados financieros el tipo de cambio utilizado para establecer la equivalencia de la moneda nacional con el dólar se utiliza el tipo de cambio de cierre de jornada a la fecha de transacción o de elaboración de los estados financieros, según corresponda, publicado por el Banco de México en su página de Internet [www.banxico.org.mx](http://www.banxico.org.mx), o la que la sustituya. Para la equivalencia de moneda nacional con divisas distintas al dólar, como el euro, se convierte dicha moneda a dólares de Estados Unidos de América, considerando la cotización que rija en los mercados internacionales de acuerdo a lo establecido por el Banco de México.

Al 31 de diciembre de 2022 el tipo de cambio de cierre de jornada aplicable fue de \$19.5089. La relación del dólar frente al euro fue de 1.0646 dólares a la misma fecha.

Al 31 de diciembre de 2023 el tipo de cambio de cierre de jornada aplicable fue de \$16.9666. La relación del dólar frente al euro fue de 1.1018 dólares a la misma fecha.

De acuerdo con la Norma de Información Financiera B-10 "Efectos de la inflación", en entornos económicos no inflacionarios, para efectos comparativos las cifras se presentan expresadas en unidades monetarias corrientes.

#### **NOTA 4) - APLICACIÓN DE NORMAS PARTICULARES. -**

El artículo 4o. de la Ley Federal de las Entidades Paraestatales establece que los fondos y fideicomisos públicos de fomento que formen parte del sistema financiero quedan sujetos por cuanto a su constitución, organización, funcionamiento, control, evaluación y regulación a su legislación específica.

De conformidad con el artículo 3 de la Ley de Instituciones de Crédito, FIRA forma parte del Sistema Bancario Mexicano.

El artículo 125 de la Ley de Instituciones de Crédito señala que los fideicomisos públicos que formen parte del Sistema Bancario Mexicano estarán sujetos a la supervisión de la Comisión Nacional Bancaria y de Valores (CNBV), quien emitirá reglas prudenciales, de registro contable de operaciones, de requerimientos de información financiera, de estimación de activos y pasivos y de constitución de reservas preventivas.



## FONDO DE GARANTÍA Y FOMENTO PARA LAS ACTIVIDADES PESQUERAS (FOPESCA) NOTAS A LOS ESTADOS FINANCIEROS

Las Cifras se presentan en miles de pesos corrientes, excepto donde se indique diferente.

---

Derivado de lo anterior, los fideicomisos FIRA realizan su contabilidad, preparan sus estados financieros y sus notas, y generan información financiera en apego a las Disposiciones de carácter general aplicables a los Organismos de Fomento y Entidades de Fomento (Disposiciones) emitidas por CNBV, publicadas en el DOF el 1 de diciembre de 2014, modificadas mediante resoluciones publicadas en el DOF el 27 de agosto de 2015, 25 de enero de 2016, 24 de julio de 2017, 4 de enero, 26 de abril, 23 de julio y 15 de noviembre de 2018, 4 de noviembre de 2019, 9 de noviembre de 2020, 16 de abril, 15 de diciembre de 2021 y 2 de diciembre de 2022, 16 de enero de 2023, así como 13 de septiembre de 2023, mismas que estuvieron vigentes hasta el 31 de diciembre de 2023. De acuerdo con dichas Disposiciones aplican los lineamientos contables de las Normas de Información Financiera (NIF), emitidas por el Consejo Mexicano de Normas de Información Financiera, A.C. (CINIF) excepto cuando a juicio de la CNBV sea necesario aplicar una normatividad o un criterio de contabilidad específico. Con fecha del 16 de enero de 2023, CNBV publicó en el DOF la resolución que modifica las Disposiciones de carácter general aplicables a los Organismos de Fomento y Entidades de Fomento que estarán vigentes a partir del 1 de enero de 2024.

Los fideicomisos FIRA no están obligados a la aplicación de la Contabilidad Gubernamental, lo cual se ratifica en el Manual de Contabilidad Gubernamental para el Sector Paraestatal Federal vigente en 2023.

### **Normas particulares de aplicación general.-**

#### **a) Reconocimiento de los efectos de la inflación en la información financiera.**

La NIF B-10 "Efectos de la inflación" establece que resulta irrelevante su reconocimiento contable cuando la inflación acumulada de los tres ejercicios anuales anteriores sea menor que el 26%.

La inflación acumulada de 2019 a 2021 fue de 13.87% y de 2020 a 2022 fue de 19.39%, por lo cual en 2022 y 2023 no se reexpresaron los estados financieros.

De acuerdo con la NIF B-10 "Efectos de la inflación", se mantienen en los activos, pasivos y patrimonio contable, los efectos de reexpresión determinados hasta el 31 de diciembre de 2007, fecha en que se aplicó el proceso de reexpresión por última vez. Dichos efectos se dan de baja en la misma fecha y con el mismo procedimiento con que se dan de baja los activos, pasivos o componentes del patrimonio contable a los que pertenecen.

#### **b) Activos restringidos.**

Se refiere a activos respecto de los que existen circunstancias por las cuales no se puede disponer o hacer uso de ellos, debiendo permanecer en el mismo rubro del cual se originan. Adicionalmente se consideran aquellos activos provenientes de operaciones que no se liquiden el mismo día.



## FONDO DE GARANTÍA Y FOMENTO PARA LAS ACTIVIDADES PESQUERAS (FOPESCA) NOTAS A LOS ESTADOS FINANCIEROS

Las Cifras se presentan en miles de pesos corrientes, excepto donde se indique diferente.

---

### **c) Cuentas liquidadoras.**

Las operaciones activas y pasivas que lleguen a vencimiento, por ejemplo, de inversiones en valores, reportos y derivados, se registran en cuentas liquidadoras hasta que se efectúe la liquidación de las mismas.

Para las operaciones de divisas, inversiones en valores, reportos y derivados en las que no se pacte la liquidación inmediata o fecha valor mismo día, en la fecha de concertación se registra en cuentas liquidadoras el monto por cobrar o por pagar, en tanto se efectúa la liquidación de las mismas.

### **d) Estimaciones y provisiones diversas.**

De acuerdo con lo establecido en el Boletín C-9 "Pasivo, provisiones, activos y pasivos contingentes y compromisos" de las NIF, los fideicomisos FIRA no crean, aumentan o disminuyen estimaciones o provisiones con fines indeterminados y/o no cuantificables.

### **e) Intereses devengados.**

Los intereses devengados por las diferentes partidas de activo o pasivo se presentan en el balance general junto con su principal.

### **f) Reconocimiento o cancelación de activos y/o pasivos.**

El reconocimiento o cancelación en los estados financieros de activos y pasivos, incluyendo aquellos provenientes de operaciones de compraventa de divisas, inversiones en valores, reportos, derivados y títulos emitidos, se realiza en la fecha en que se concerta la operación, independientemente de la fecha de liquidación o entrega del bien.

### **g) Disponibilidades.**

Se registran y mantienen a su valor nominal, y los rendimientos que generan se reconocen en los resultados del ejercicio conforme se devengan.

### **h) Inversiones en valores.**

Las inversiones en valores se realizan de acuerdo con el régimen aplicable a FIRA en el mercado de deuda nacional.

Los fideicomisos FIRA clasifican sus inversiones en valores como títulos disponibles para la venta y no tienen títulos registrados en las categorías conservados a vencimiento y para negociar.

El reconocimiento, valuación, presentación y revelación de títulos disponibles para la venta se efectúa de acuerdo con el Criterio B-2 "Inversiones en valores" de las Disposiciones.

La amortización acumulada y los intereses devengados de los títulos de deuda se determinan conforme al método de interés efectivo.



## FONDO DE GARANTÍA Y FOMENTO PARA LAS ACTIVIDADES PESQUERAS (FOPESCA) NOTAS A LOS ESTADOS FINANCIEROS

Las Cifras se presentan en miles de pesos corrientes, excepto donde se indique diferente.

---

Para la valuación de títulos disponibles para la venta se utiliza la información del proveedor de precios independiente Valmer, reconociendo los efectos resultantes en el patrimonio contable. Se reconoce diariamente en la contabilidad la valuación de los valores, documentos y demás instrumentos financieros.

Para las compras fecha valor, en la fecha de concertación de la operación se reconocen los títulos restringidos, en tanto que los títulos vendidos se reconocen directamente como decremento de las inversiones en valores. En contraparte se utilizan cuentas liquidadoras deudoras y acreedoras.

### **i) Reportos.**

El reconocimiento, valuación, presentación y revelación de las operaciones de reporte se realiza con base en el Criterio B-3 "Reportos" contenido en las Disposiciones.

### **j) Derivados y operaciones de cobertura.**

Para cubrir el riesgo de la cartera de crédito a tasa fija y en dólares de FEFA, instrumentos de deuda (títulos) a tasa fija, así como pasivos en moneda extranjera, dicho Fideicomiso contrata swaps en el mercado over the counter para realizar coberturas de valor razonable, y su registro se realiza de conformidad con lo señalado en el Criterio B-4 "Derivados y operaciones de cobertura" de las Disposiciones.

### **k) Ajustes de valuación por cobertura de activos y pasivos financieros.**

De conformidad con lo establecido en el Criterio B-4 "Derivados y operaciones de cobertura" de las Disposiciones, en este rubro se reconoce el valor razonable de la partida cubierta (cartera de crédito a tasa fija), así como instrumentos de deuda (títulos) a tasa fija, con derivados relacionados con riesgo de tasa de interés.

### **l) Cartera de crédito vigente.**

El reconocimiento, valuación, presentación y revelación de cartera de crédito se realiza con base en lo establecido en el Criterio B-5 "Cartera de crédito" de las Disposiciones, y se clasifica en dos rubros: sin restricción y con restricción. La cartera de crédito vigente corresponde a operaciones sin restricción.

Los registros se realizan por el monto de crédito efectivamente otorgado y se adicionan los intereses devengados afectando los resultados.

FIRA opera, además del crédito de segundo piso, con productos estructurados, los cuales se ajustan a las necesidades financieras de cada acreditado, actividad o proyecto. Son operaciones tendientes a identificar y reducir el riesgo implícito y se pueden realizar con productos tales como reportos, coberturas, créditos sindicados, entre otros.

Debido a que las actividades de los fideicomisos FIRA se complementan entre sí para promover el desarrollo de los sectores rural y pesquero, el registro de los colaterales pactados en los productos estructurados se efectúa en cuentas de orden en FONDO y FEGA, que son los fideicomisos que otorgan la garantía.



## **FONDO DE GARANTÍA Y FOMENTO PARA LAS ACTIVIDADES PESQUERAS (FOPECA)**

### **NOTAS A LOS ESTADOS FINANCIEROS**

Las Cifras se presentan en miles de pesos corrientes, excepto donde se indique diferente.

---

Los fideicomisos, en su caso, realizan reestructuraciones de cartera de crédito. Para mayor información ver nota de Principales políticas y procedimientos relativos al otorgamiento de reestructuras y renovaciones de crédito.

#### **m) Cartera de crédito vencida.**

FEFA y FOPECA traspasan el saldo insoluto de los créditos a cartera de crédito vencida de acuerdo con el Criterio B-5 "Cartera de crédito" de las Disposiciones. En el caso de FEGA la cartera vencida corresponde a garantías pagadas y para FONDO según corresponda.

En el momento en que el saldo insoluto del crédito se registra como vencido, se suspende la acumulación de intereses devengados, incluyendo aquellos créditos que contractualmente capitalicen intereses.

El control de intereses devengados y, en su caso, de intereses moratorios, de créditos registrados en cartera vencida se realiza en cuentas de orden. En caso de que dichos intereses sean cobrados se reconocen directamente en resultados en el rubro ingresos por intereses.

Una vez que los créditos son registrados en cartera vencida sólo se traspasan a cartera vigente cuando se liquiden totalmente los saldos pendientes de pago o que siendo créditos reestructurados cumplan con las condiciones de pago sostenido establecidas en el Criterio B-5 "Cartera de crédito" de las Disposiciones.

#### **Garantías de crédito.**

Mediante el otorgamiento del servicio de garantía, FONDO y FEGA cubren parcialmente a instituciones de crédito y otros intermediarios financieros (IF) el pago de financiamiento cuando los acreditados finales responsables de pagarles no lo hacen.

El servicio de garantía aplica para los créditos otorgados por los IF con recursos de FONDO, FEFA, FOPECA o bien con recursos de los propios IF (garantía sin fondeo de FIRA).

El registro contable del servicio de garantía se realiza con base en el Criterio B-5 "Cartera de crédito" y el Boletín C-9" Pasivo, provisiones, activos y pasivos contingentes y compromisos".

Al momento de pagar una garantía se da de baja la contingencia registrada en cuentas de orden de FONDO y FEGA y se da de alta en la cartera de crédito del mismo Fideicomiso. A partir de ese momento le aplica lo dispuesto en el Criterio B-5 "Cartera de crédito" de las Disposiciones como cualquier crédito normal, registrándose de origen como cartera vencida debido a que proviene de un crédito que cayó en impago (ver nota de Políticas contables).

## FONDO DE GARANTÍA Y FOMENTO PARA LAS ACTIVIDADES PESQUERAS (FOPESCA) NOTAS A LOS ESTADOS FINANCIEROS

Las Cifras se presentan en miles de pesos corrientes, excepto donde se indique diferente.

---

### **n) Estimación preventiva para riesgos crediticios.**

Los fideicomisos FIRA reconocen contra los resultados del ejercicio aquella porción del crédito que se estima no tendrá viabilidad de cobro.

La estimación preventiva para riesgos crediticios se calcula conforme a la metodología de calificación de cartera de crédito contenida en las Disposiciones, cuya aplicación fue obligatoria a partir del 1 de enero de 2016. Para mayor referencia ver nota de Políticas de administración de riesgos y nota de Estimación preventiva para riesgos crediticios.

### **o) Otras cuentas por cobrar (neto).**

Se integra de deudores por liquidación de operaciones fecha valor de venta de divisas, inversiones en valores, reportos, derivados; impuestos acreditables, colaterales otorgados en efectivo y otros deudores.

Las cantidades pendientes de cobro por cesiones o ventas de cartera de crédito se registran en deudores diversos como partidas asociadas a operaciones crediticias. Por las partidas registradas en deudores diversos que están directamente relacionadas con la cartera de crédito tales como gastos de juicio, se constituye una estimación por irrecuperabilidad o difícil cobro. Los gastos de juicio que provienen de cartera vencida se estiman al 100%.

Los fideicomisos, en apego al Criterio A-2 "Aplicación de normas particulares" de las Disposiciones, constituyen estimaciones de cuentas por cobrar de aquellos deudores identificados cuya antigüedad sea mayor o igual a 90 días naturales, afectando los resultados en el rubro afectaciones a la estimación por irrecuperabilidad o difícil cobro. Adicionalmente con base en los párrafos 25 y 26 del referido criterio, se reconoce estimación por irrecuperabilidad relacionada principalmente con préstamos a funcionarios y empleados.

### **p) Bienes adjudicados (neto).**

El reconocimiento, valuación, presentación y revelación de bienes que se adjudiquen los fideicomisos FIRA se realiza en atención a lo establecido en el Criterio B-6 "Bienes adjudicados" de las Disposiciones.

El reconocimiento de bienes adjudicados o recibidos mediante dación en pago que provengan de activos cuyo valor neto de estimaciones es cero se realiza de acuerdo a la política contable "Reconocimiento contable de bienes adjudicados" (ver nota de Políticas contables).

Los gastos relacionados con la administración de bienes adjudicados se reconocen en los resultados del ejercicio en el rubro gastos de administración y promoción.

La estimación para reconocer las potenciales pérdidas de valor por el paso del tiempo de bienes adjudicados se determina en atención a lo señalado en el artículo 143 de las Disposiciones y se reconoce en los resultados del ejercicio en el rubro otros ingresos (egresos) de la operación.





## FONDO DE GARANTÍA Y FOMENTO PARA LAS ACTIVIDADES PESQUERAS (FOPESCA) NOTAS A LOS ESTADOS FINANCIEROS

Las Cifras se presentan en miles de pesos corrientes, excepto donde se indique diferente.

El monto de estimación resulta de aplicar al valor de los bienes el porcentaje de reserva que corresponda de acuerdo a lo siguiente:

Reservas para bienes muebles	
Tiempo transcurrido a partir de la adjudicación o dación en pago (meses)	Porcentaje de reserva
Hasta 6	0
Más de 6 y hasta 12	10
Más de 12 y hasta 18	20
Más de 18 y hasta 24	45
Más de 24 y hasta 30	60
Más de 30	100

Reservas para bienes inmuebles	
Tiempo transcurrido a partir de la adjudicación o dación en pago (meses)	Porcentaje de reserva
Hasta 12	0
Más de 12 y hasta 24	10
Más de 24 y hasta 30	15
Más de 30 y hasta 36	25
Más de 36 y hasta 42	30
Más de 42 y hasta 48	35
Más de 48 y hasta 54	40
Más de 54 y hasta 60	50
Más de 60	100

Para dicho cálculo se considera como valor de adjudicación al valor en libros del bien, el cual incluye los efectos por actualización, y como fecha de adjudicación lo indicado en el Criterio B-6 "Bienes adjudicados" de las Disposiciones.

### q) **Propiedades, mobiliario y equipo, (neto).**

Las propiedades, mobiliario y equipo se registran a su costo de adquisición y se deprecian a partir del mes siguiente en que fueron adquiridos, utilizando los factores que señala la Ley del Impuesto Sobre la Renta de acuerdo con la política contable "Reconocimiento de la depreciación de activos fijos" (ver nota de Políticas contables).

## FONDO DE GARANTÍA Y FOMENTO PARA LAS ACTIVIDADES PESQUERAS (FOPESCA) NOTAS A LOS ESTADOS FINANCIEROS

Las Cifras se presentan en miles de pesos corrientes, excepto donde se indique diferente.

Las tasas de depreciación establecidas en dicha Ley son las siguientes:

Rubro	Porcentaje
Inmuebles	5
Maquinaria eléctrica y electrónica	5
Maquinaria industrial	10
Mobiliario y equipo	10
Equipo de transporte	25
Maquinaria agropecuaria	25
Maquinaria de construcción	25
Equipo de cómputo	30

### r) Inversiones permanentes.

Las inversiones en asociadas se reconocen de acuerdo con lo establecido en la NIF C-7 "Inversiones en asociadas, negocios conjuntos y otras inversiones permanentes". Las inversiones en acciones cuya participación es menor al 25% y que por lo tanto no se tiene influencia significativa, no se valúan hasta en tanto exista entorno inflacionario en apego a las Disposiciones y a la NIF B-10 "Efectos de la Inflación".

### s) Activos de larga duración disponibles para venta.

Se integra de inmuebles clasificados como activos de larga duración disponibles para la venta, conforme a lo establecido en el Boletín C-15 "Deterioro en el valor de los activos de larga duración y su disposición" de las NIF.

### t) Otros activos.

De acuerdo con lo establecido en el Criterio A-2 "Aplicación de normas particulares" de las Disposiciones, los gastos de emisión de deuda de FEFA se registra como un activo diferido y se reconoce en los resultados del ejercicio como gastos por intereses conforme se devengan, tomando en consideración el plazo del título que le dio origen.

Asimismo, se registran cargos diferidos y pagos anticipados por gastos de operación que realizan los fideicomisos, los cuales se amortizan en el periodo que corresponda.

### u) Captación tradicional.

El reconocimiento de las operaciones generadas por la captación tradicional (títulos de deuda de FONDO y FEFA) se efectúa de acuerdo con el Criterio A-2 "Aplicación de normas particulares" de las Disposiciones, reconociendo los intereses devengados directamente en los resultados como un gasto por intereses. Lo anterior de manera consistente con lo dispuesto en el Boletín C-9 "Pasivo, provisiones, activos y pasivos contingentes y compromisos". El reconocimiento de títulos a descuento o premio se realiza registrando un cargo o crédito diferido, según corresponda, por la diferencia entre el valor nominal y el monto de efectivo recibido por el mismo, el cual se amortiza conforme al plazo del título.



## FONDO DE GARANTÍA Y FOMENTO PARA LAS ACTIVIDADES PESQUERAS (FOPESCA) NOTAS A LOS ESTADOS FINANCIEROS

Las Cifras se presentan en miles de pesos corrientes, excepto donde se indique diferente.

---

Para efectos de presentación, el descuento o premio por colocación se muestra dentro del pasivo que le dio origen.

### **v) Préstamos bancarios y de otros organismos.**

Corresponde al saldo de capital e intereses por préstamos bancarios y de otros organismos nacionales y extranjeros otorgados a FEFA, los cuales se clasifican en corto y largo plazo.

### **w) Otras cuentas por pagar.**

Se integra de acreedores por liquidación de operaciones fecha valor por compra de divisas, inversiones en valores, reportos, derivados; colaterales recibidos en efectivo, impuestos por pagar, provisiones para obligaciones diversas y otros acreedores diversos.

El reconocimiento de las obligaciones laborales al retiro se realiza en FONDO de conformidad con lo establecido en la NIF D-3 "Beneficios a los empleados". Para mayor explicación ver nota de Provisión para obligaciones laborales al retiro.

Otros acreedores diversos están representados por montos pendientes de rembolsar entre los fideicomisos FIRA y otros acreedores.

### **x) Patrimonio contribuido.**

Corresponde a las aportaciones patrimoniales registradas a su valor original y actualizadas de acuerdo con la NIF B-10 "Efectos de la inflación".

De conformidad con lo establecido en el Criterio D-1 "Balance general" de las Disposiciones, las aportaciones provenientes del Presupuesto de Egresos de la Federación (PEF) para el otorgamiento de apoyos se registran en el patrimonio contribuido en el rubro aportaciones del Gobierno Federal provenientes del PEF para la operación de programas. Los apoyos otorgados con cargo a estos recursos se aplican directamente en este rubro.

### **y) Patrimonio ganado.**

Se integra de resultado de ejercicios anteriores, resultado por valuación de títulos disponibles para la venta y resultado neto.

El rubro resultado de ejercicios anteriores está conformado por los resultados acumulados, resultado por cambios contables y correcciones de errores, así como reclasificaciones de los rubros efecto acumulado por conversión y resultado por tenencia de activos no monetarios realizadas en 2008 por la entrada en vigor de la NIF B-10 "Efectos de la inflación". Las afectaciones por cambios contables y correcciones de errores derivan de la aplicación de las Disposiciones.

## **FONDO DE GARANTÍA Y FOMENTO PARA LAS ACTIVIDADES PESQUERAS (FOPESCA)**

### **NOTAS A LOS ESTADOS FINANCIEROS**

Las Cifras se presentan en miles de pesos corrientes, excepto donde se indique diferente.

---

#### **z) Ingresos por intereses.**

Se integra de rendimientos generados por cartera de crédito, premios e intereses por depósitos en instituciones financieras e inversiones en valores, premio por colocación de deuda, ingresos por operaciones de cobertura, reportos, así como el descuento o sobreprecio recibido en títulos de deuda que liquiden intereses periódicamente.

Forman parte de este rubro los ajustes por valorización de partidas denominadas en moneda extranjera y UDIS que provengan de posiciones relacionadas con el margen financiero.

Los intereses se registran en el ejercicio que corresponde conforme se devengan, a excepción de los intereses sobre cartera vencida los cuales se registran en cuentas de orden en el rubro intereses devengados no cobrados derivados de cartera de crédito vencida y se reconocen en los resultados hasta que se cobran.

#### **aa) Gastos por intereses.**

Se integra de intereses de captación tradicional, amortización de gastos de emisión, descuento por colocación de deuda, intereses de préstamos bancarios y de otros organismos, gastos por operaciones de cobertura, intereses a favor del personal, así como ajustes por valorización de partidas denominadas en moneda extranjera y UDIS que provengan de posiciones relacionadas con el margen financiero.

Los intereses se registran en el ejercicio que corresponde conforme se devengan.

#### **bb) Estimación preventiva para riesgos crediticios.**

Se reconoce en resultados del ejercicio la porción del crédito que se estima no tendrá viabilidad de cobro. Asimismo, incluye recuperaciones de cartera de crédito previamente castigada o eliminada del activo, así como la cancelación de excedentes de estimación preventiva.

#### **cc) Resultado por posición monetaria (neto).**

De conformidad con el Criterio A-2 "Aplicación de normas particulares" de las Disposiciones, en entornos económicos no inflacionarios no se reconoce el efecto por utilidad o pérdida en el poder adquisitivo.

#### **dd) Comisiones y tarifas cobradas.**

En FONDO y FEFA se registran los ingresos por primas del servicio de garantía. FEFA y FOPESCA no registran comisiones ni tarifas cobradas.

#### **ee) Comisiones y tarifas pagadas.**

Representa el monto de comisiones pagadas a instituciones de crédito y otros organismos del país y del extranjero por transacciones bancarias y financiamientos.



## FONDO DE GARANTÍA Y FOMENTO PARA LAS ACTIVIDADES PESQUERAS (FOPESCA) NOTAS A LOS ESTADOS FINANCIEROS

Las Cifras se presentan en miles de pesos corrientes, excepto donde se indique diferente.

---

### **ff) Resultado por intermediación.**

En este rubro se registran los resultados por compraventa de valores y divisas.

En FEFA, adicionalmente se registra la valuación a valor razonable de derivados de cobertura y negociación y de las partidas cubiertas con derivados (cartera de crédito, instrumentos de deuda (títulos) a tasa fija y préstamo de otros organismos), así como el resultado por la cancelación de swaps.

### **gg) Otros ingresos (egresos).**

Corresponde a ingresos y egresos por la operación de los fideicomisos, tales como ingresos por capacitación y transferencia de tecnología, penalizaciones, partidas relacionadas con aportaciones al Fideicomiso de pensiones de FONDO, resultado en venta de propiedades, mobiliario y equipo y bienes adjudicados, afectación a la estimación por irrecuperabilidad o difícil cobro y pérdida de valor de bienes adjudicados, resultado por valorización de partidas denominadas en moneda extranjera no relacionadas con el margen financiero, así como devolución de productos de ejercicios anteriores. En FONDO adicionalmente se reconocen intereses provenientes de préstamos a funcionarios y empleados. A partir de julio 2020 incluye honorarios al Fiduciario, los cuales se registraban en el rubro de gastos de administración y promoción.

### **hh) Gastos de administración y promoción.**

En este rubro se registran las erogaciones con cargo al presupuesto de gasto corriente y otros egresos de operación. Las erogaciones se realizan con base en los programas financieros autorizados en el PEF y sus modificaciones.

En atención al "Decreto de Lineamientos de Racionalidad y Austeridad Presupuestaria 2023", publicado el 24 de febrero de 2023 en el Diario Oficial de la Federación, en el que se establecen medidas de austeridad que deberán observar las dependencias y entidades de la Administración Pública Federal, FIRA tiene el cabal compromiso de adoptar los principios de austeridad establecidos por la actual administración, por lo que se realizan esfuerzos para reducir el gasto de operación en partidas que no afecten el desarrollo de las actividades sustantivas.

### **ii) Cuentas de orden.**

En cuentas de orden se registran contingencias, bienes en administración, intereses devengados no cobrados derivados de cartera de crédito vencida, líneas de crédito autorizadas a los IF y saldos no ejercidos de dichas líneas, saldo de los contratos de derivados, créditos vencidos eliminados del activo, garantías recibidas, entre otros.

El registro contable de bienes en administración y operaciones por cuenta de terceros se realiza con base en lo establecido en el Criterio B-8 "Administración de bienes" de las Disposiciones.



## **FONDO DE GARANTÍA Y FOMENTO PARA LAS ACTIVIDADES PESQUERAS (FOPESCA)**

### **NOTAS A LOS ESTADOS FINANCIEROS**

Las Cifras se presentan en miles de pesos corrientes, excepto donde se indique diferente.

---

En FONDO y FEGA se registran las contingencias por garantías otorgadas, colaterales recibidos, así como compromisos de apoyos que se devengarán durante la vida del crédito.

Los derechos y obligaciones relacionados con contingencias se reconocen cuando es probable que sus efectos se materialicen y existan elementos razonables para su cuantificación.

#### **NOTA 5) - ENTORNO FISCAL.-**

Los fideicomisos tributan en el Régimen de las Personas Morales con Fines No Lucrativos por lo cual no están sujetos al Impuesto sobre la Renta (ISR).

#### **NOTA 6) - POLÍTICAS CONTABLES.-**

En cumplimiento a lo dispuesto en el artículo 162, fracción IV, de las Disposiciones, el Comité Técnico en sesión 1/2020 de FEFA, FEGA y FOPESCA, y 3/2020 de FONDO aprobó la modificación de las políticas contables 1, 5 y 6 y las restantes no sufrieron cambios para quedar como sigue:

##### 1. Tratamiento de cartera de crédito vencida que se elimina del activo

Se modifica en el nombre de la política, así como los párrafos primero y último. para quedar como sigue:

Se elimina del activo la cartera de crédito vencida que se encuentre provisionada al 100%, aún y cuando no cumpla con las condiciones para ser castigada.

La cartera eliminada se registra en cuentas de orden y permanece ahí hasta que se cuenta con evidencias de que se han agotado las gestiones formales de cobro o determinado la imposibilidad práctica de recuperación del crédito. Mientras tanto, se siguen generando los intereses que correspondan, los cuales también se registran en cuentas de orden.

El Comité de Recuperación de Crédito de FIRA, de acuerdo con sus facultades, autoriza o propone al Comité Técnico el castigo definitivo de la cartera de crédito vencida registrada en cuentas de orden, en cuyo caso se aplican los saldos en cuentas de orden, con lo que dicha cartera se elimina definitivamente de los estados financieros de la entidad.

Cualquier recuperación derivada de créditos previamente castigados o eliminados del activo, se reconoce en los resultados del ejercicio en que ocurre conforme a lo que establezca el Criterio contable de Cartera de crédito de las Disposiciones vigentes (CUOEF).

La aplicación integral de la modificación autorizada a esta política inició a partir del 01 de octubre de 2020.

##### 2. Aplicación de deudores diversos no relacionados con cartera de crédito.



## FONDO DE GARANTÍA Y FOMENTO PARA LAS ACTIVIDADES PESQUERAS (FOPESCA) NOTAS A LOS ESTADOS FINANCIEROS

Las Cifras se presentan en miles de pesos corrientes, excepto donde se indique diferente.

---

Los saldos de deudores diversos hasta por 3,000 UDIS o su equivalente en moneda nacional que cuenten con al menos doce meses de antigüedad a partir de su último registro se eliminan del balance general, afectando la estimación por irrecuperabilidad o difícil cobro. Los adeudos superiores a 3,000 UDIS o su equivalente en moneda nacional se eliminan del balance general siempre y cuando cuenten con al menos doce meses de antigüedad a partir de su último registro y se cuente con opinión de imposibilidad práctica de cobro de la Dirección Jurídica y de Recuperación.

Cualquier recuperación derivada de adeudos a cargo de terceros, previamente eliminados del balance general, se reconocerá en los resultados del ejercicio en que ocurra en el rubro de otros ingresos (egresos) de la operación.

### 3. Reconocimiento de pago de garantías como cartera vencida.

Una vez que se haga efectivo el pago de una garantía, se reconocerá como cartera de crédito vencida debido a que proviene de un incumplimiento. Se clasificará en el rubro de actividad empresarial o comercial ya que quien adquiere el compromiso de pago al momento del pago de garantía es el acreditado.

Una vez registrado el pago de una garantía estará sujeto al Tratamiento de cartera de crédito vencida que se elimina del balance general, que se describe en la Política Contable No. 1.

### 4. Aplicación de saldos a favor de terceros no relacionados con cartera de crédito.

Los saldos a favor de terceros que no sean reclamados en un período de doce meses a partir de su último registro, se eliminan del balance general reconociéndose en el rubro de otros ingresos (egresos) de la operación. En su caso, las áreas responsables deben generar nuevamente el trámite para pago. Lo anterior no aplica a partidas que por su naturaleza deban observar disposiciones o Leyes específicas.

### 5. Ingreso en el estado de resultados con cargo a aportaciones provenientes del PEF para la operación de programas de apoyo.

Esta política se elimina, debido a que el mecanismo del apoyo al servicio de garantía dejó de ser una reducción del precio para convertirse en un apoyo que se entrega mediante transferencia directa de recursos al beneficiario.

### 6. Reconocimiento contable de bienes adjudicados.

Con el fin de precisar la aplicación del Criterio B-6 "Bienes Adjudicados", se adiciona el último párrafo para quedar como sigue:

Los bienes adjudicados o recibidos mediante dación en pago se registran con un valor de referencia (un peso), cuando el valor de la cartera de crédito que le da origen, neto de estimaciones, es cero.

Cuando el saldo de la cartera de crédito comercial sea superior al valor de adjudicación de los bienes, se reconocerá como pago parcial en especie. El castigo

## **FONDO DE GARANTÍA Y FOMENTO PARA LAS ACTIVIDADES PESQUERAS (FOPESCA)**

### **NOTAS A LOS ESTADOS FINANCIEROS**

Las Cifras se presentan en miles de pesos corrientes, excepto donde se indique diferente.

---

del saldo remanente de cartera, una vez aplicados los pagos parciales, se realizará cuando se tenga la autorización del Comité de Recuperación de Crédito o en su caso del Comité Técnico, evidenciando que se han agotado las gestiones formales de cobro o determinado la imposibilidad práctica de recuperación del crédito.

#### 7. Reconocimiento de la depreciación de activos fijos.

Los activos fijos se deprecian a partir del mes siguiente en que fueron adquiridos utilizando los factores de depreciación que señala la Ley del Impuesto Sobre la Renta.

### **NOTA 7) - PRINCIPALES POLÍTICAS Y PROCEDIMIENTOS ESTABLECIDOS PARA EL OTORGAMIENTO, ADQUISICIÓN, CESIÓN, CONTROL Y RECUPERACIÓN DE CRÉDITOS.-**

#### **Principales políticas de crédito.-**

Los créditos se otorgan a través de IFB, e IFNB a personas físicas o morales cuya actividad sea la producción, acopio y distribución de bienes y servicios de o para los sectores agropecuario, forestal y pesquero, así como de la agroindustria y de otras actividades conexas o afines o que se desarrollen en el medio rural.

Los IF son responsables de la originación, autorización, gestiones de cobranza y recuperación de los créditos otorgados con recursos de FIRA a los acreditados finales y asumen el riesgo de crédito en cada operación fondeada con recursos FIRA.

A cada IF autorizado por FIRA se le asigna un techo operativo en función de su nivel de riesgo, de su plan anual de negocios y del resultado de su evaluación integral.

Las facultades con que cuentan las instituciones de banca múltiple, para disponer el servicio de fondeo de FIRA en créditos y sus tratamientos crediticios son hasta por el monto del techo operativo autorizado, conforme al esquema de facultades establecido en su manual de crédito, así como a la normativa de FIRA.

Las facultades de autorización de crédito y garantía de los IFNB, en términos generales, dependen de su fortaleza y desempeño, clasificándose en cuatro grupos conforme a la normativa de FIRA. Aquellos créditos que exceden las facultades de autorización delegadas a los IFNB deben ser autorizados por FIRA.

Los tipos de crédito que los IF pueden otorgar con recursos de FIRA, son: microcrédito productivo, prendario, de avío y/o para capital de trabajo, refaccionario y para inversiones fijas, arrendamiento (financiero y puro), quirografario, factoraje financiero y reporto de certificados de depósito. Adicionalmente, FIRA puede otorgar créditos de manera directa a los intermediarios para atender problemas de liquidez (crédito de liquidez y crédito contingente de pago oportuno) o para inversiones fijas (préstamo a IFNB para su equipamiento).

Con objeto de incentivar la portabilidad de operaciones entre instituciones, FIRA apoya los créditos que los intermediarios financieros otorgan a sus acreditados para el pago





## FONDO DE GARANTÍA Y FOMENTO PARA LAS ACTIVIDADES PESQUERAS (FOPESCA) NOTAS A LOS ESTADOS FINANCIEROS

Las Cifras se presentan en miles de pesos corrientes, excepto donde se indique diferente.

de pasivos vigentes, sin problemas de capacidad de pago y sean elegibles de acuerdo a las condiciones de operación de FIRA.

A partir del 03 de agosto de 2020 entró en vigor un esquema de financiamiento por operación crediticia (cofinanciamiento) el cual consiste en que para las operaciones prioritarias FIRA podrá otorgar el servicio de fondeo hasta por el 100% del monto del crédito, de acuerdo a la población atendida y al tamaño del intermediario financiero, y para las operaciones no prioritarias un porcentaje del crédito que cambia dependiendo del grupo y por lo que el intermediario financiero debe buscar fuentes alternas para complementar la operación, con lo que se acota la exposición de FIRA, conforme al cuadro siguiente:

Grupo	Cartera total del IF <sup>1/</sup> (en millones UDIS)	Fondeo de operaciones prioritarias	Cofinanciamiento de operaciones no prioritarias	
			Inicial	Final (5 años) <sup>2/</sup>
I	Hasta 50	100%	75%	70%
II	De 50-300		70%	65%
III <sup>3/</sup>	Más de 300		65%	60%

<sup>1/</sup> Cualquier IF, independientemente de su tamaño, cuyo fondeo con FIRA mas Banca de desarrollo no exceda 60% de su cartera total, podrá fondear el 100% de las operaciones elegibles.

<sup>2/</sup> El cofinanciamiento tendrá una disminución gradual de 1% anual.

<sup>3/</sup> Para IF con saldos de cartera igual o mayores a 500 millones de UDIS, se les podrá financiar el 100% de sus operaciones únicamente si la proporción de fondeo con Banca de desarrollo es menor o igual a 60%, en caso de no cumplirse lo anterior, en las operaciones no prioritarias el porcentaje de cofinanciamiento será del 60%.

Las operaciones prioritarias se definen mediante los objetivos de fomento siguientes:

1. Financiamiento al pequeño productor
2. Capitalización del sector y mejoras tecnológicas
3. Desarrollo regional y zonas geográficas prioritarias
4. Equidad de género
5. Desarrollo sostenible
6. Cadenas y actividades productivas prioritarias
7. Ordenamiento de precios agropecuarios
8. Inclusión de nuevos acreditados

Las tasas de interés de los créditos con recursos FIRA, tanto en moneda nacional como en dólares estadounidenses, pueden otorgarse en esquema de tasa variable o tasa fija.

Derivada de las condiciones de volatilidad de los mercados de deuda, FIRA determina y aplica un ajuste en tasa a las operaciones realizadas por todos los grupos de riesgo de Intermediarios Financieros. Este ajuste no aplica a las operaciones con tasa fija, en dólares de los Estados Unidos de América y aquellas con plazos menores o iguales a 1 año (360 días). El ajuste se realizará en periodos de 6 meses.



## FONDO DE GARANTÍA Y FOMENTO PARA LAS ACTIVIDADES PESQUERAS (FOPESCA) NOTAS A LOS ESTADOS FINANCIEROS

Las Cifras se presentan en miles de pesos corrientes, excepto donde se indique diferente.

El esquema de tasas de interés que aplica a los IF en moneda nacional, de acuerdo a su clasificación en grupos de riesgo, es el siguiente:

Grupo de riesgo	Calificación	Tasa de interés
Grupo 1	AAA	TIE + 0.10%
Grupo 2	AA	TIE + 0.20%
Grupo 3	A	TIE + 0.50%
Grupo 4	BBB	TIE + 1.30%
Grupo 5	BB o menor	TIE + 2.60%

En créditos otorgados en dólares estadounidenses se utiliza como tasa base de referencia TERM SOFR publicada por CME Group. La revisión de tasa de interés, las fechas de pago de capital y/o de pago de intereses, dependen de la periodicidad en la generación flujo de efectivo por las empresas.

Los plazos de los créditos que otorga FIRA se determinan con base en la capacidad de pago del acreditado, la naturaleza de la inversión y vida útil de los conceptos financiados.

Para fines de otorgamiento de los servicios, FIRA segmenta su población objetivo, con base en el monto de crédito por acreditado final, considerando 5 estratos: Microempresa (hasta 10,000 UDIS), Empresa Familiar (hasta 33,000 UDIS), Pequeña Empresa (hasta 160,000 UDIS), Mediana Empresa (hasta 4,000,000 de UDIS) y Empresa Grande (más de 4,000,000 de UDIS).

Los créditos otorgados con recursos de FIRA deben ser viables técnica y financieramente.

No se otorgan créditos para actividades ilícitas o que fomenten vicios y/o la desintegración familiar.

Se impulsa la capitalización de las empresas a través de créditos de largo plazo como los refaccionarios y de arrendamiento.

Los créditos que se otorgan con recursos FIRA son supervisados por el IF y por FIRA conforme al Procedimiento de supervisión de intermediarios financieros y al Procedimiento de supervisión de créditos y garantías pagadas.

### Principales políticas del servicio de garantía.-

FONDO y/o FEGA otorgan el servicio de garantía a las instituciones de banca múltiple y a los IFNB, para garantizar la recuperación parcial de créditos que, con recursos financiados por FIRA o recursos propios de los IF, otorguen a sus acreditados siempre y cuando dichos intermediarios cuenten con autorización para operar de manera directa con FIRA. Es un complemento a las garantías otorgadas por el acreditado en favor del IF como respaldo del crédito otorgado.



## **FONDO DE GARANTÍA Y FOMENTO PARA LAS ACTIVIDADES PESQUERAS (FOPESCA)**

### **NOTAS A LOS ESTADOS FINANCIEROS**

Las Cifras se presentan en miles de pesos corrientes, excepto donde se indique diferente.

---

Al hacer efectiva la garantía los IF continúan obligados a cuidar el crédito garantizado y de su recuperación, realizando las acciones necesarias para procurar el cobro del crédito ya que el servicio de garantía debe considerarse como un crédito contingente, no como un seguro ni una condonación de adeudos.

#### **Cobertura del servicio de garantía.**

La cobertura es el porcentaje sobre el saldo del crédito, que FIRA otorga a los intermediarios financieros para cubrir eventuales incumplimientos de sus acreditados. Se entenderá por saldo del crédito al que resulte de sumar el importe de capital pendiente de ser pagado más intereses ordinarios devengados no pagados, a la fecha que se trate.

Las garantías líquidas son constituidas por los acreditados de los IF o por terceros y consisten en dinero en efectivo o instrumentos financieros que, en caso de incumplimiento, se encuentren disponibles sin restricción legal alguna para aplicarlos al pago del financiamiento garantizado por FIRA. Se aplicarán para cubrir los incumplimientos de pago del crédito que ocurran y hasta agotarlas en su totalidad.

El servicio de garantía cubre únicamente el capital y los intereses ordinarios no pagados hasta el vencimiento, una vez que el 100% de la garantía líquida (en su caso) haya sido aplicada, sin que se rebase el porcentaje de cobertura sobre el saldo del crédito.

#### **Precio del servicio de garantía.**

El precio del servicio de garantía se define de conformidad con el esquema de garantía como la siniestralidad histórica que el intermediario financiero haya presentado con FONDO y FEGA y la cobertura efectiva del servicio de garantía que corresponda. Los precios son diferenciados para cada IF y se ajustan cada año.

#### **Obligaciones del IF.**

De acuerdo con los manuales y políticas de crédito de los IF y en apego a sanas prácticas bancarias y legislación vigente, para respaldar la recuperación del crédito dichos IF se obligan a vigilar y mantener las garantías naturales del crédito, asimismo pueden obtener garantías adicionales sobre bienes propiedad de los acreditados, garantes, obligados solidarios y/o avalistas.

Los IF deberán constituir garantías adicionales de acuerdo a sus políticas en créditos de corto o largo plazo con el Servicio de Garantía para los segmentos de Microempresa, Familiar, Pequeña y Mediana Empresa. En el caso de Grandes Empresas, para los créditos de largo plazo destinados a inversión fija los IF constituirán garantías conforme a las políticas del IF, pero en créditos de corto plazo el aforo de dichas garantías deberá ser al menos de 0.5 a 1.0.

En los créditos para capital de trabajo cubiertos con el servicio de garantía, otorgados a la actividad primaria, los conceptos de inversión deberán ser asegurados contra los riesgos principales. Si los seguros no se encuentran disponibles, los IF podrán dispensar dicha obligación para lo cual deberán obtener garantías adicionales conforme a sus políticas en créditos otorgados a los segmentos de Microempresa y Familiar, y constituir



## FONDO DE GARANTÍA Y FOMENTO PARA LAS ACTIVIDADES PESQUERAS (FOPESCA) NOTAS A LOS ESTADOS FINANCIEROS

Las Cifras se presentan en miles de pesos corrientes, excepto donde se indique diferente.

---

garantías reales de al menos 1 a 1 en el caso de los segmentos de Pequeña, Mediana y Grande Empresa.

En el caso de IFNB este requisito aplica también en operaciones que cuenten sólo con servicio de fondeo.

La cobertura del seguro deberá cubrir al menos el saldo de capital del crédito.

### **Cancelación de la cobertura del servicio de garantía.**

FIRA podrá dar por terminado anticipadamente el servicio de garantía de una o varias operaciones, cuando el IF incurra en cualquiera de las causas siguientes:

Pierda los privilegios de Ley, cancele total o parcialmente los gravámenes constituidos a su favor que correspondan, proporcione a FIRA información que no sea verídica, incumpla con alguna de las condiciones especiales, omita documentos que respalden jurídicamente el crédito y/o su viabilidad, exceda sus facultades de autorización, por aplicación incorrecta o incompleta del crédito o de la aportación del acreditado, salvo en caso de dolo o mala fe por parte de dicho acreditado, no dé por vencidos anticipadamente los contratos de los créditos cuando exista algún incumplimiento que ponga en riesgo su recuperación, constituir la garantía líquida con recursos del financiamiento, cuando se financien acreditados o conceptos de inversión no elegibles, cuando no se registre en los sistemas de FIRA a los acreditados finales o socios, por no realizar el aseguramiento de los bienes que corresponda, así como por no realizar la supervisión de los créditos.

### **Restricciones.**

El servicio de garantía FIRA no se otorga, entre otras, para las operaciones siguientes:

- Créditos de liquidez y créditos quirografarios.
- Créditos otorgados a personas relacionadas.
- Los que se pretendan otorgar a personas físicas o morales con antecedentes crediticios negativos con FIRA, considerando sus apoderados legales, avales y/u obligados solidarios y personas relacionadas.
- Las reestructuras de créditos que originalmente no estuvieron cubiertas con el servicio de garantía.
- Cuando se haya cancelado la garantía o exista un rescate parcial, sólo serán elegibles de recibir el servicio de garantía las reestructuras por la parte o proporción de origen no cancelada o rescatada.

Mediante la aplicación de los procedimientos existentes, FIRA vigila el cumplimiento del requisito de elegibilidad para el servicio de garantía, en cuanto a antecedentes crediticios, garantías líquidas, porcentaje de cobertura, condiciones específicas



## FONDO DE GARANTÍA Y FOMENTO PARA LAS ACTIVIDADES PESQUERAS (FOPESCA) NOTAS A LOS ESTADOS FINANCIEROS

Las Cifras se presentan en miles de pesos corrientes, excepto donde se indique diferente.

---

aplicables a cada modalidad, pago del precio por el servicio, efectividad del servicio, recuperación y castigo de las garantías pagadas.

### **Supervisión de créditos con garantías pagadas.**

FIRA efectuará supervisiones de campo o gabinete de las garantías pagadas, y de acuerdo a su resultado se emitirá opinión positiva o negativa sobre la procedencia del pago. Si la opinión es negativa tendrá como consecuencia un rescate total o parcial de la garantía pagada.

### **Esquemas de garantía.**

**1.- Tradicional.** Contempla dos niveles de cobertura:

#### **a) Cobertura del 40% y 50%.**

Es aplicable a cualquier crédito elegible en moneda nacional o dólares de los Estados Unidos de América que otorgue un IF. Existe la posibilidad de que se constituyan garantías líquidas en diferentes porcentajes, sin ser obligatoria dicha constitución.

En el caso de operaciones documentadas en cuenta corriente agrupadas en paquete, créditos a la comercialización, en operaciones de factoraje, así como créditos al amparo del Programa especial de financiamiento rural, la cobertura máxima será del 50%.

Para operaciones al amparo del Programa especial de microcrédito productivo, realizadas por los IF a través de empresas parafinancieras, y entidades financieras, se puede otorgar el servicio de garantía FIRA con una cobertura de hasta el 50% previa autorización por la instancia facultada de FIRA.

Modalidades del Servicio.

Los IFB tendrán acceso a una modalidad del servicio que les permite elegir los créditos de su cartera a cubrir con la garantía por lo cual se considera una Garantía Selectiva. En caso de que al ser evaluados el resultado de su calidad crediticia no cumpla los criterios para esta modalidad, aplicará la Garantía de "Portafolio", la cual cubre todas las operaciones de crédito elegibles de su cartera.

Los IFNB tendrán acceso a la Garantía de Portafolio. Adicionalmente, los IFNB que al ser evaluados cumplan los criterios de calidad crediticia requeridos, podrán acceder a la Garantía Selectiva.

- Cobertura a intermediarios financieros en operaciones con almacenes en proceso de autorización como prestadores de servicio.

Para almacenes generales de depósito (AGD) en proceso de calificación como prestadores de servicios, se ofrece la cobertura a los intermediarios financieros cuando



## FONDO DE GARANTÍA Y FOMENTO PARA LAS ACTIVIDADES PESQUERAS (FOPESCA) NOTAS A LOS ESTADOS FINANCIEROS

Las Cifras se presentan en miles de pesos corrientes, excepto donde se indique diferente.

---

los AGD hayan otorgado garantías hipotecarias, obligación solidaria o algún mecanismo jurídico financiero que acuerden con FIRA.

### **b) Cobertura del 65%.**

Es aplicable a los créditos en moneda nacional o dólares de los Estados Unidos de América que otorgue un intermediario financiero, incluyendo operaciones documentadas en cuenta corriente agrupadas en paquete, para operaciones que contribuyen a las prioridades de FIRA.

### **c) Otras coberturas.**

En caso de requerirse porcentajes de cobertura diferentes a las establecidas en este documento, FIRA podrá otorgar, previa solicitud de dichos intermediarios financieros, autorizaciones específicas por los comités de crédito, así como su correspondiente precio del servicio.

Los IF cuentan con facultades de autorización de garantías, las cuales, en términos generales, dependen de su fortaleza y desempeño, y del monto de los créditos; podrán ejercer su facultad en tanto el monto base por grupo de riesgo no rebase 65 millones de UDIS. Asimismo, pueden recibir una cobertura mayor en los Programas Especiales que así se autorice. En el caso de autorizaciones multianuales emitidas por las instancias facultadas de FIRA, los IF podrán autorizar en sus facultades las revisiones anuales siempre y cuando cumplan con unos requerimientos mínimos establecidos en la normativa.

**2.- Garantía FIRA a segundas pérdidas.** Para IF que operen microcrédito de manera directa con FIRA, dicho intermediario absorbe los primeros incumplimientos hasta un límite inicial de pago, FEGA y FONDO cubre los siguientes incumplimientos hasta un límite máximo de pago y las pérdidas siguientes son asumidas nuevamente por el IF. Una vez realizado el pago de la garantía el IF no tendrá la obligación de enterar a FIRA las recuperaciones.

**3.- Programa especial de acceso al financiamiento con incentivo del servicio de garantía FONAGA.** Su propósito es mantener e incrementar el financiamiento a los sectores agropecuario, forestal, pesquero, acuícola y rural en su conjunto, así como fortalecer la cadena productiva y comercial agroalimentaria con esquemas de administración de riesgos y la estructuración de un sistema de garantías para cubrir a los intermediarios financieros los incumplimientos de los acreditados de los financiamientos otorgados. Focaliza el apoyo a nuevos sujetos de crédito y productores de ingresos medios y bajos que no cuentan o tienen acceso insuficiente al crédito, así como fomentar el crédito para la inclusión de los productores rurales, impulsar los niveles de productividad, eficiencia, sostenibilidad y su vinculación al mercado, en las áreas, regiones y segmentos de interés en la política pública, así como proyectos considerados como prioritarios.

**4.- Programa para la inclusión financiera de población prioritaria.** Destinado a ampliar el financiamiento de los estratos de Microempresa, Empresa Familiar y Pequeña Empresa. Ofrece un servicio de garantía otorgado con recursos de entidades



## FONDO DE GARANTÍA Y FOMENTO PARA LAS ACTIVIDADES PESQUERAS (FOPESCA) NOTAS A LOS ESTADOS FINANCIEROS

Las Cifras se presentan en miles de pesos corrientes, excepto donde se indique diferente.

---

aportantes diferentes a FIRA, orientados a la atención específica de determinadas regiones, actividades productivas, tipos de crédito y ramas.

**5.- Programa de financiamiento a la mediana empresa agroalimentaria y rural.** Programa destinado para ampliar el crédito a la mediana empresa con la participación de los IF a través de atención directa, con productos y servicios de FIRA que les permita masificar el crédito. Este programa está diseñado para atender créditos desde 160,000 UDIS hasta 4,000,000 de UDIS por acreditado.

**6.- Programa de financiamiento a mujeres.** Programa para promover el acceso de las mujeres emprendedoras a servicios financieros formales. Pueden participar IF donde al menos el 20% de sus acreditados operados con FIRA en el año inmediato anterior hayan sido mujeres. Son elegibles segmentos de pequeña y mediana empresa. Cobertura FIRA del 80%, complementaria a FONAGA o PROEM.

**7.- Programa de financiamiento a la modernización de empresas de los sectores agroalimentario y rural.** Créditos hasta los primeros 4 millones de UDIS (MN) garantizados por un Fondo Mutuo de portafolio que cubre el 100% de incumplimientos sin rebasar el porcentaje de cobertura del Fondo de Garantía Mutuo y garantía FIRA opcional, hasta el 50% para incumplimientos que superen el porcentaje del Fondo de Garantía Mutuo. Apoyo hasta 1.5 puntos porcentuales en la tasa de interés, exclusivamente en los créditos para inversiones fijas, por los primeros 5 años de vigencia del crédito.

**8.- Fondo de Garantía de crédito parcial para Territorios Productivos Sostenibles (FGCP-TPS).** Servicio de garantía de primeras pérdidas para cubrir créditos en moneda nacional de corto y largo plazo destinados a actividades productivas sostenibles en los municipios y regiones definidas para el programa. Puede otorgarse la Garantía FONAGA como garantía a segundas pérdidas y la Garantía FIRA complementaria del 50% para los saldos no cubiertos por el FGCP-TPS y el FONAGA. Apoyo para la reducción de costo financiero de 200 puntos base como incentivo al pago oportuno de los créditos

**9.- Garantía para grandes empresas con baja probabilidad de incumplimiento.** Modalidad del servicio de garantía con coberturas del 40% o del 50% para créditos mayores a 4 millones de UDIS con probabilidad de incumplimiento de los créditos menor o igual al 2%, donde los precios de garantía son diferenciados.

**10.- Garantía para créditos sindicados a través de un banco agente.** Modalidad de garantía para apoyar créditos sindicados en beneficio de empresas del sector agropecuario, forestal y pesquero. El objetivo es simplificar el proceso de otorgamiento, pago y recuperación de la garantía FIRA a través de un banco agente con cobertura de hasta el 50%.

**11.- Programa especial y garantía FIRA de pago oportuno para proyectos de inversión (GPO).** Esquema para incentivar la participación de los Bancos, IFNB y otras entidades financieras en el financiamiento de nuevos proyectos de inversión y/o para modernizar y ampliar la capacidad productiva de las empresas del sector agroalimentario, se puede otorgar una cobertura de hasta el 33% del saldo insoluto del crédito. Con la GPO se da continuidad a los flujos de efectivo para el pago de los financiamientos; los



## FONDO DE GARANTÍA Y FOMENTO PARA LAS ACTIVIDADES PESQUERAS (FOPESCA) NOTAS A LOS ESTADOS FINANCIEROS

Las Cifras se presentan en miles de pesos corrientes, excepto donde se indique diferente.

---

proyectos se operan a través de un fideicomiso constituido para controlar y administrar los activos, pasivos bancarios, garantías, derechos de contratos comerciales y flujos financieros.

**12.- Garantía FIRA pago en firme por calidad crediticia.** Servicio de garantía con una cobertura de hasta el 50% para IF elegibles de acuerdo con la evaluación de su calidad crediticia. En este esquema se elimina la posibilidad de cancelación del servicio o rescate de la garantía y se facilita la recuperación. Se puede otorgar una cobertura mayor de 50% cuando el crédito este asociado a FONAGA<sup>1</sup> o PROFERTIL/FONAGA o como caso de excepción.

**13.- Programa de fomento a la innovación en el sector agroalimentario.** Proyectos de innovación en su fase de escalamiento comercial que hayan sido dictaminados favorablemente para recibir recursos del Fondo Sectorial SADER – CONACYT, con montos de hasta 30 millones de UDIS (MN) y garantía FIRA de hasta 80% con precio equivalente del 50%.

**14.- Garantía para el financiamiento a IFNB.** Modalidad de garantía para ampliar las fuentes de fondeo, incentivar la participación de los IF en el financiamiento de los IFNB con o sin operación directa con FIRA para fortalecer e incrementar la cobertura de servicios financieros en el medio rural. Son elegibles líneas de crédito en moneda nacional que los IF acreditantes otorguen a IFNB en dos modalidades; Garantía FIRA con respaldo de fondos de garantía de fuentes distintas a FIRA, con cobertura del 40% y hasta el 65% conformándose un Fondo de reserva de garantía a primeras pérdidas, con recursos provenientes de la Secretaría de Economía, SADER u otros aportantes, así como la modalidad de Garantía FIRA tradicional, otorgando cobertura de garantía a los IF acreditantes de hasta el 65%.

**15.- Garantía FIRA irrevocable para emisiones de deuda de IF.** Modalidad de garantía que tiene como propósito incentivar la participación del mercado financiero en el financiamiento a las operaciones de los IF. Cobertura de hasta el 50% que cubre a los inversionistas el incumplimiento de pago del IF de obligaciones derivadas de la emisión de deuda.

**16.- Garantía a financiamientos estructurados de IFNB.** Tiene como propósito incrementar la cobertura de servicios financieros y diversificar las fuentes de fondeo de los IFNB a través de esquemas estructurados de garantía en fideicomiso, para el otorgamiento de créditos en moneda nacional. Se aportan garantías líquidas en dos capas y la Garantía FIRA con cobertura al 30% en una tercera capa.

### Proceso de crédito (PDC).-

Cada una de las operaciones de fondeo, garantía y apoyos de fomento que FIRA realiza con los IF, acreditados y beneficiarios, sigue una secuencia de actividades de originación y administración que constituyen el PDC.

---

<sup>1</sup> FONAGA. Fondo Nacional de Garantías de los Sectores Agropecuario, Forestal, Pesquero y Rural, para cubrir a los intermediarios financieros los incumplimientos de los acreditados de los créditos otorgados.





## FONDO DE GARANTÍA Y FOMENTO PARA LAS ACTIVIDADES PESQUERAS (FOPESCA) NOTAS A LOS ESTADOS FINANCIEROS

Las Cifras se presentan en miles de pesos corrientes, excepto donde se indique diferente.

---

El desarrollo de la actividad crediticia de FIRA se fundamenta en un flujo operativo que cumple con los requerimientos de una operación segura y ágil, con apego a la normatividad institucional, integrando las disposiciones de carácter prudencial en materia de crédito establecidas por la CNBV que sean aplicables.

El PDC describe las funciones del ejercicio de crédito que se aplican a los servicios de fondeo, garantía y apoyos, en las cuales se verifica el cumplimiento de las condiciones establecidas para poder acceder a dichos servicios, y contempla las etapas siguientes:

I. Originación del crédito.

II. Administración del crédito.

Se genera documentación para la integración de expedientes de crédito, derivado de la ejecución de actividades en estas etapas.

### Descripción de las etapas del PDC.

#### I. Originación del crédito.

- **Promoción.** Se identifican los segmentos del mercado objetivo, se realiza la promoción conforme al Plan Anual de Negocios, se analiza al cliente para determinar su elegibilidad y se recopila la información necesaria para realizar la evaluación correspondiente.
- **Evaluación.** Se evalúa al IF y/o acreditado, que incluye la evaluación técnica financiera del proyecto de inversión y la evaluación de crédito.

Se aplican las metodologías para evaluar a los IF y acreditados finales, cuyo resultado son los estudios de crédito, los cuales presentan un análisis integral del IF o del acreditado final.

- **Aprobación.** Se aprueban las solicitudes de fondeo, garantías y apoyos, formalizando las decisiones en acuerdos de las instancias facultadas. Los funcionarios de FIRA no participan en las decisiones de los Comités de Crédito que les representan conflicto de intereses.
- **Instrumentación.** Se formaliza la instrumentación de la operación y la disposición de los recursos por parte del cliente.

En el desarrollo de esta etapa se aplican los procedimientos siguientes:

- Promoción y difusión de productos, servicios y programas de FIRA.
- Análisis y mapeo de redes de valor del sector agropecuario.
- Registro y puesta en operación de intermediarios financieros.
- Gestión de promoción de negocios.
- Gestión de apoyos.
- Bursatilización de cartera.
- Operación de convenios de colaboración.



## FONDO DE GARANTÍA Y FOMENTO PARA LAS ACTIVIDADES PESQUERAS (FOPESCA) NOTAS A LOS ESTADOS FINANCIEROS

Las Cifras se presentan en miles de pesos corrientes, excepto donde se indique diferente.

---

- Evaluación.
- Sistema de administración de riesgos ambientales y sociales (SARAS).
- Habilitar y registrar a prestadores de servicios especializados.
- Certificación operativa y atención de los Almacenes Generales de Depósito.
- Autorización.
- Contratación.
- Recepción de operaciones y mesa de control de crédito.
- Guarda y custodia de documentos valor.

### II. Administración del crédito.

- **Seguimiento.** Se mantiene el control de la cartera, mediante el registro correcto y oportuno de las operaciones en los sistemas y se da seguimiento a la cartera, desde su origen hasta su recuperación.
- **Control.** Se supervisan los desempeños de los IF, acreditados, beneficiarios y PDC como medida de administración de riesgos.
- **Recuperación administrativa.** Se realizan acciones de seguimiento preventivo previo al vencimiento de los créditos y hasta su traspaso a cartera vencida.
- **Recuperación judicial de créditos con problemas.** Se da seguimiento a la recuperación de cartera vencida por vía judicial, mediante los trámites legales que se llevan a cabo para lograr la recuperación y/o castigo.

En el desarrollo de esta etapa se aplican los procedimientos siguientes:

- Administración y control de la cartera.
- Seguimiento de la cartera.
- Monitoreo de IF.
- Supervisión de IF.
- Seguimiento y fortalecimiento de IF en operación directa.
- Supervisión de créditos y garantías pagadas.
- Supervisión de apoyos.
- Evaluación del desempeño por calidad crediticia de los IF que operan con FIRA
- Atención de IF en tratamiento.
- Recuperación administrativa de cartera de crédito IF.
- Cobranza y seguimiento a garantías pagadas.
- Registro de cumplimiento en la utilización de los productos y servicios de FIRA.
- Recuperación judicial de créditos.

### Expedientes de crédito.

La documentación que sustenta los servicios otorgados a lo largo de todas las etapas del PDC se integra y mantiene en un expediente por IF, por acreditado en el caso de operaciones en facultad de FIRA (expediente operativo de los acreditados) y por apoyos de fomento otorgados al beneficiario. Estas actividades se encuentran documentadas en el Procedimiento para la integración y custodia de expedientes de crédito.



## FONDO DE GARANTÍA Y FOMENTO PARA LAS ACTIVIDADES PESQUERAS (FOPESCA) NOTAS A LOS ESTADOS FINANCIEROS

Las Cifras se presentan en miles de pesos corrientes, excepto donde se indique diferente.

---

### **Políticas de recuperación de crédito.-**

La recuperación de cartera se realiza conforme a los criterios establecidos por la CNBV siguientes:

- Cobranza administrativa. Acciones previas al vencimiento de los créditos y hasta su traspaso a cartera vencida y tiene por objeto identificar con oportunidad posibles impagos, para llevar a cabo, cuando así se considere conveniente, el análisis y autorización de tratamientos crediticios.
- Cobranza extrajudicial. Consiste en las acciones y negociaciones que por esta vía se realicen previo al inicio de la vía judicial, a partir del traspaso de los créditos a cartera vencida y de las Garantías pagadas, hasta su recuperación o determinación de incobrabilidad y castigo.

La recuperación judicial incluye el seguimiento a la recuperación de los adeudos por vía judicial que realizan los intermediarios financieros, mediante los trámites legales que se lleven a cabo para lograr la recuperación o determinación de incobrabilidad y castigo.

Para el traspaso a cartera vencida aplican los criterios de contabilidad establecidos en las Disposiciones de carácter general aplicables a los organismos de fomento y entidades de fomento.

La Dirección de Enlace con Intermediarios Financieros y la Dirección Jurídica y de Recuperación, cada una en su ámbito de acción, implantan las políticas, metodologías y procedimientos para la recuperación de los créditos y el seguimiento a la recuperación de saldo de las Garantías pagadas a los intermediarios financieros que operan con FIRA.

Una vez agotadas las gestiones de cobro sin que se hubieren obtenido resultados favorables, el intermediario financiero podrá solicitar la incobrabilidad y castigo del Crédito o de la Garantía pagada, debiendo presentar toda la información que acredite los elementos que sustenten la incobrabilidad que solicitan, debiendo para tal efecto cumplir con los requisitos establecidos en la normativa aplicable, cuya autorización final estará a cargo del Comité de Créditos Mayores o en su caso de los Comités Técnicos de FIRA. FIRA, a través de la Dirección Jurídica y de Recuperación, se reserva la facultad de realizar la inspección de campo y gabinete cuando así lo considere.

Así mismo, una vez agotadas las gestiones de cobro sin que se hubieren obtenido resultados favorables, la Dirección Jurídica y de Recuperación podrá plantear, la incobrabilidad y castigo de los créditos y adeudos del intermediario financiero, debiendo acreditar los elementos que sustenten la incobrabilidad que solicita ante el Comité de Créditos Mayores, o en su caso de los Comités Técnicos de FIRA.



## FONDO DE GARANTÍA Y FOMENTO PARA LAS ACTIVIDADES PESQUERAS (FOPESCA) NOTAS A LOS ESTADOS FINANCIEROS

Las Cifras se presentan en miles de pesos corrientes, excepto donde se indique diferente.

---

### Condiciones de Operación del Servicio de Garantía entre FIRA y los Intermediarios Financieros

Precisa el seguimiento a la recuperación extrajudicial y judicial de los créditos con pago de garantía, señalando las facultades de los intermediarios y el seguimiento en el proceso de recuperación de créditos con garantía pagada en dos rangos

#### *Recuperación de créditos con garantía pagada de hasta 100,000 UDIS*

El intermediario financiero estará obligado a realizar las acciones para la recuperación del crédito de acuerdo con sus políticas y procedimientos internos, pudiendo realizar acciones extrajudiciales y/o judiciales de recuperación hasta su total recuperación y/o castigo. Dentro de los primeros 10 (diez) días hábiles bancarios de los meses de mayo y noviembre de cada año, el intermediario financiero deberá entregar a FIRA un informe de las acciones de recuperación intentadas y sus resultados. Asimismo, podrá solicitar el castigo de la garantía pagada, siempre y cuando ésta cuente con opinión positiva debiendo acompañar para tal efecto la autorización de incobrabilidad del crédito emitido por el intermediario, que de acuerdo con sus políticas y procedimientos internos se hubiere realizado.

El seguimiento que FIRA realice a las acciones de recuperación judicial será conforme a lo dispuesto en el párrafo del presente numeral titulado "Acciones Judiciales de Recuperación".

#### *Recuperación de créditos con garantía pagada mayor a 100,000 UDIS*

Durante los 9 (nueve) meses posteriores al incumplimiento del crédito, el intermediario financiero estará obligado a realizar la recuperación del crédito de acuerdo con sus políticas y procedimientos internos, pudiendo realizar acciones extrajudiciales y/o judiciales de recuperación durante dicho periodo.

Cuando los créditos se encuentren respaldados con garantías hipotecarias, el intermediario financiero quedará obligado a iniciar las acciones de recuperación por la vía judicial, mismas que deberá iniciar a más tardar a los 90 (noventa) días naturales contados a partir del término del período de los 9 (nueve) meses.

Cuando los créditos no estén respaldados con garantías hipotecarias, el intermediario financiero podrá solicitar el castigo de la garantía pagada, siempre y cuando cuente con opinión positiva de FIRA, acompañando para tal efecto el dictamen de incobrabilidad del crédito emitido por el intermediario, que de acuerdo con sus políticas y procedimientos internos se hubiere realizado, una vez transcurridos el período de los 12 meses.

El avance de las acciones judiciales de recuperación, deberá ser informado a FIRA a más tardar al cierre de los meses de abril, agosto y diciembre de cada año, hasta finalizar el proceso de recuperación y/o determinar la incobrabilidad del crédito y solicitar su castigo.



## FONDO DE GARANTÍA Y FOMENTO PARA LAS ACTIVIDADES PESQUERAS (FOPESCA) NOTAS A LOS ESTADOS FINANCIEROS

Las Cifras se presentan en miles de pesos corrientes, excepto donde se indique diferente.

---

El seguimiento que FIRA realice a las acciones de recuperación judicial será conforme a lo dispuesto en el párrafo del presente numeral titulado "Acciones Judiciales de Recuperación".

### *Acciones Judiciales de Recuperación.*

En los casos en que las acciones de cobro extrajudicial hubieren sido infructuosas, una vez transcurridos los plazos anteriormente referidos, el intermediario financiero deberá iniciar acciones judiciales para procurar el cobro del crédito.

Con lo anterior se exponen las principales políticas de recuperación y el documento normativo donde se encuentran relacionadas; por su parte, el detalle de las actividades de recuperación se encuentra descritos en los Procedimientos de cada una de las áreas mencionadas.

## **NOTA 8) - PRINCIPALES POLÍTICAS Y PROCEDIMIENTOS RELATIVOS AL OTORGAMIENTO DE REESTRUCTURAS Y RENOVACIONES DE CRÉDITO.-**

### **Políticas en el servicio de fondeo.-**

- Regularización de operaciones.

Un tratamiento crediticio se refiere al hecho de efectuar modificaciones a los créditos cuando por alguna situación no es posible ejecutar el proyecto de inversión como se programó originalmente.

Las solicitudes para realizar tratamientos crediticios, podrán originarse:

1. A iniciativa del intermediario financiero, como resultado de su propia supervisión.
2. A iniciativa del acreditado, exponiendo las razones y justificaciones.
3. Como resultado de la supervisión de FIRA, quien en este caso notificará al IF, para que proceda a regularizar el crédito.

Para que el intermediario financiero lleve a cabo cualquier tratamiento crediticio, debe previamente:

1. Verificar la aplicación de los recursos financieros.
2. Analizar efecto y consecuencias del cambio en la productividad esperada y en las restantes condiciones crediticias originales para, en su caso, regularizarlas.
3. Verificar que, con la adecuación por realizar, el tratamiento es viable.
4. Revisar que el cambio propuesto se justifique con base en las necesidades de la empresa acreditada.

El intermediario financiero deberá conservar constancias de que realizó los análisis y las revisiones anteriores.



## FONDO DE GARANTÍA Y FOMENTO PARA LAS ACTIVIDADES PESQUERAS (FOPESCA) NOTAS A LOS ESTADOS FINANCIEROS

Las Cifras se presentan en miles de pesos corrientes, excepto donde se indique diferente.

---

Una vez realizados los análisis y revisiones, el intermediario financiero podrá proceder a formalizar el cambio y realizar el tratamiento crediticio respectivo si está en sus facultades, o en su caso presentarlo ante la Agencia FIRA correspondiente, quien turnará el caso ante la instancia facultada.

- Reestructuración.

Es aquel tratamiento que se deriva de cualquiera de las siguientes situaciones:

1. Ampliación de garantías que amparan el crédito de que se trate, o bien,
2. Modificaciones a las condiciones originales del crédito o al esquema de pagos, entre las cuales se encuentran:
  - Cambio de la tasa de interés establecida para el plazo remanente del crédito.
  - Cambio de moneda o unidad de cuenta.
  - Concesión de un plazo de espera respecto del cumplimiento de las obligaciones de pago conforme a los términos originales del crédito.
  - Prórroga del plazo del crédito.

Los IF podrán incluir reestructuras de más de un crédito en favor de un mismo acreditado en un solo contrato.

Se pueden reestructurar pasivos vigentes o vencidos provenientes de conceptos elegibles para ser fondeados con recursos de FIRA (capital e intereses ordinarios). Asimismo, pasivos que tengan carácter de crédito fiscal sin incluir accesorios, ya sea que pesen sobre la empresa del acreditado o sobre los bienes que éste use con motivo de la misma, siempre y cuando las responsabilidades fiscales procedan de actos u operaciones que hayan tenido lugar durante el periodo comprendido desde la fecha del contrato del crédito reestructurado de que se trate y hasta el inicio del año fiscal inmediato anterior.

El plazo máximo de las reestructuraciones es de 10 años, el cual estará en función de la capacidad de pago que resulte del análisis del flujo de efectivo de la empresa.

Las reestructuraciones de pasivos se pueden documentar en la moneda de origen del crédito elegible, o bien convertirse en moneda nacional o dólares y no es obligatoria la aportación del acreditado.

Las reestructuraciones no aplican para créditos de liquidez ni para créditos fondeados originalmente por instituciones de fomento y/o banca de desarrollo nacionales o internacionales.

Dentro de los cambios al plazo de los créditos quedan comprendidos los casos en que se modifican uno o más vencimientos, ya sea en monto o fecha y pueden presentarse las variantes siguientes:

1. Individuales. Se presenta cuando se modifica el calendario de pagos de un solo crédito.



## FONDO DE GARANTÍA Y FOMENTO PARA LAS ACTIVIDADES PESQUERAS (FOPESCA) NOTAS A LOS ESTADOS FINANCIEROS

Las Cifras se presentan en miles de pesos corrientes, excepto donde se indique diferente.

---

2. Globales. Se otorgan como operaciones de préstamo, generalmente cuando se presenta un fenómeno meteorológico adverso que afecta una determinada área o región, causando problemas de pago a varios acreditados. El plazo de recuperación no podrá exceder de 90 días naturales y se definirá con base en el tiempo que tomará realizar el análisis de cada uno de los acreditados beneficiarios, que a su vez sustentará el tratamiento que en cada caso se requiera. El préstamo se deberá amortizar a medida que se vaya recuperando o redocumentando en firme cada caso, debiendo el intermediario financiero realizar los pagos anticipados correspondientes; por lo anterior, el saldo sin sustituir al vencimiento no será objeto de aplicación de pena convencional, a menos que el intermediario financiero haya incluido partidas recuperadas al vencimiento original o pagos posteriores no repercutidos a FIRA en su oportunidad.

- Esquema de tasa de interés.

Para reestructuras en moneda nacional se aplicará la tasa de fondeo más 100 puntos base.

Para créditos en dólares, la tasa de interés aplicable al IF es la cotizada por FIRA que corresponda según la estructura del crédito más 60 puntos base.

En ambos casos, si la reestructura se deriva de una ampliación de garantías no se incrementará la tasa.

- Facultades.

Los IF tienen facultades para autorizar reestructuras hasta por el monto de su línea de crédito, conforme al esquema de facultades establecido en su manual de crédito, así como a la normativa de FIRA.

- Renovación.

Es aquella operación en la que el saldo de un crédito se liquida parcial o totalmente, a través del incremento al monto original del crédito, o bien con el producto proveniente de otro crédito contratado con la misma entidad, en la que sea parte el mismo deudor, un obligado solidario de dicho deudor u otra persona que por sus nexos patrimoniales constituya riesgos comunes.

### **Políticas en el servicio de garantía.-**

- Reestructuras.

Con la independencia de su probabilidad de incumplimiento, son elegibles los tratamientos y/o las reestructuras de créditos que originalmente estuvieron garantizados por FONDO y FEGA hasta por el porcentaje de cobertura originalmente pactado, sin rebasar la cobertura efectiva original y siempre que el riesgo que asuma el intermediario financiero se mantenga al menos en el porcentaje original. En las reestructuras que incluyen uno o varios créditos, el porcentaje de cobertura será el menor de las coberturas que correspondan a los créditos de origen.



## FONDO DE GARANTÍA Y FOMENTO PARA LAS ACTIVIDADES PESQUERAS (FOPESCA) NOTAS A LOS ESTADOS FINANCIEROS

Las Cifras se presentan en miles de pesos corrientes, excepto donde se indique diferente.

---

Los IFB, previa autorización por la instancia facultada de FIRA, pueden recibir el servicio de garantía con una cobertura de hasta el 50% para reestructuras de créditos que originalmente no estuvieron garantizados por FONDO y FEGA siempre y cuando éstas cuenten con evidencia de pago sostenido.

Cuando se haya cancelado la garantía o exista un rescate parcial, sólo serán elegibles de recibir el servicio de garantía las reestructuras por la parte o proporción de origen no cancelada o rescatada.

- Garantía líquida.

En reestructuras de uno o varios créditos que de origen contaban con garantía líquida, previo a la realización del tratamiento, el intermediario financiero deberá aplicar dicha garantía en su totalidad.

Las garantías líquidas se aplicarán en primer lugar para cubrir los incumplimientos de pago del saldo del crédito que ocurran y hasta agotarlas en su totalidad, previo a la solicitud del pago de garantía.

- Esquema general de facultades.

Las reestructuras de crédito que incluyan financiamientos autorizados por FIRA, serán autorizadas por FIRA conforme al esquema general de facultades, debiéndose informar a las instancias de FIRA que autorizaron los créditos de origen.

En caso de tratamientos crediticios de IFB, las autorizaciones serán conforme a lo siguiente:

1. En créditos con cobertura de hasta 50%. Los IFB pueden autorizar los tratamientos conforme a su esquema de facultades establecido en sus manuales de crédito.
2. En créditos con cobertura mayor al 50%. Los IFB pueden autorizar los tratamientos conforme a su esquema de facultades autorizado en sus manuales de crédito, excepto cuando los créditos de origen hayan sido autorizados de inicio por su máxima instancia facultada, en cuyo caso la autorización corresponderá a FIRA.

En caso de tratamientos crediticios para IFNB será conforme a lo siguiente:

1. Las autorizaciones corresponden al nivel facultado inmediato superior del IFNB que haya autorizado el crédito de origen o, en su caso, la instancia facultada para este tipo de tratamientos, sin que en ningún caso sea la misma que autorizó el crédito de origen. Cuando se requiera de un nuevo tratamiento se deberá contar con la opinión favorable de FIRA.
2. Cuando los créditos de origen hayan sido autorizados por el máximo nivel facultado del IFNB, en territorio nacional, los tratamientos crediticios serán autorizados por la instancia de FIRA que corresponda.





## FONDO DE GARANTÍA Y FOMENTO PARA LAS ACTIVIDADES PESQUERAS (FOPESCA) NOTAS A LOS ESTADOS FINANCIEROS

Las Cifras se presentan en miles de pesos corrientes, excepto donde se indique diferente.

---

### NOTA 9) - POLÍTICAS DE ADMINISTRACIÓN DE RIESGOS.-

En apego a sanas prácticas en materia de administración de riesgos establecidas de manera interna y en aquellas dispuestas por las autoridades financieras, la alta dirección de FIRA constantemente realiza acciones para el fortalecimiento en la gestión de los riesgos.

A través de la Unidad de Análisis y Administración Integral de Riesgos (UAAIR) la Institución identifica, mide, da seguimiento y controla las exposiciones a riesgos de crédito, liquidez, mercado y operativo.

Bajo este marco, los riesgos que enfrenta la Institución se identifican en cuatro categorías:

1. Los riesgos de mercado, derivados de las pérdidas potenciales en su valor por cambios en las tendencias y volatilidades de los factores de riesgo tales como: tasas de interés nominal, tasas reales, sobretasas, tasas en dólares, el tipo de cambio, entre otros.
2. Los riesgos de liquidez, derivados por la imposibilidad o dificultad de renovar pasivos o de contratar otros en condiciones normales para la Institución, por la venta anticipada o forzosa de activos a descuentos inusuales para hacer frente a sus obligaciones, o bien, por el hecho de que una posición no pueda ser oportunamente enajenada, adquirida o cubierta mediante el establecimiento de una posición contraria. Las variables de afectación directa en este riesgo son: 1) la estimación de obligaciones a cubrir, medido a través de las brechas potenciales de entradas y salidas que estima la Institución en relación con el otorgamiento y cobro de créditos, egresos por pago de emisión de deuda, cobro del servicio de garantía, egresos de operación, así como los plazos y cupones de la inversión de los títulos de la tesorería, 2) el descuento potencial inusual del mercado por la venta de activos, esto último medido a través de los registros históricos de descuento que ha enfrentado la tesorería por la enajenación de sus títulos, y 3) por la pérdida potencial por la imposibilidad o dificultad de renovar pasivos o de contratar otros en condiciones normales, esto último estimado con base en los registros históricos de posturas de los contratantes de deuda emitida por la Institución.
3. Los riesgos de crédito, derivados del incumplimiento en las obligaciones de los emisores de valores, de las contrapartes de la cartera crediticia inversiones, operaciones con instrumentos derivados y de los acreditados en la cartera garantizada, en su caso. Los factores que condicionan este riesgo son las probabilidades de incumplimiento de las contrapartes, créditos garantizados y emisores, así como, la tasa de recuperación, la exposición crediticia del portafolio, y en el caso de la cartera garantizada, se incorpora una matriz de correlación entre los créditos contingentes.
4. Los riesgos operativos, derivados de fallas o deficiencias en los controles internos, por errores en el procesamiento y almacenamiento de las operaciones o en la transmisión de información, así como por resoluciones administrativas y judiciales adversas, fraudes o robos, y comprende, entre otros, al riesgo tecnológico y legal.



## FONDO DE GARANTÍA Y FOMENTO PARA LAS ACTIVIDADES PESQUERAS (FOPESCA) NOTAS A LOS ESTADOS FINANCIEROS

Las Cifras se presentan en miles de pesos corrientes, excepto donde se indique diferente.

---

Adicionalmente, el valor de las inversiones utilizado para la estimación de los diferentes riesgos es proporcionado por Valmer, como proveedor de precios autorizado por la CNBV.

Por otro lado, la gestión que la administración realiza sobre sus riesgos financieros se basa, entre otros factores, en el apetito de riesgo que los Comités Técnicos de los fideicomisos establecen con base en lo sugerido por el CARFIRA. Dicho apetito de riesgo se hace operativo mediante un conjunto de límites establecidos sobre indicadores de riesgo comúnmente aceptados en la práctica de la administración de riesgos. Estos límites acotan tanto las operaciones de inversión de tesorería como las operaciones de cartera crediticia, garantías y cobertura, en su caso. Así mismo, se establece un nivel de tolerancia al riesgo operativo en función del patrimonio contable de la Institución

Los límites de riesgo y nivel de tolerancia son monitoreados por la UAAIR. Las acciones a realizar frente al rebase de estos límites están establecidos en procedimientos internos que determinan las acciones a seguir por las áreas tomadoras de riesgo. El control general de las inversiones y operaciones de crédito se realiza a través de la Dirección de Control de Operaciones quien vigila el cumplimiento de las políticas de operación. La Dirección de Contraloría Interna vigila el cumplimiento de los estándares y políticas de operación de acuerdo a lo establecido en los manuales de normas y políticas correspondientes, así como en el cumplimiento de la normatividad externa aplicable.

El riesgo de mercado se mide a través del indicador denominado Valor en Riesgo de Mercado (VaR de mercado), el cual cuantifica las pérdidas potenciales máximas a un nivel de confianza del 95% que por condiciones de mercado pudieran observarse en un horizonte temporal de 10 días. Estas pérdidas potenciales se refieren a la posibilidad de que las inversiones tengan un menor valor al final del horizonte de tiempo proyectado respecto de su valor actual. El modelo utilizado para la administración del VaR de mercado es el de Simulación Histórica; sin embargo, también se cuantifica bajo el método de VaR Incremental. Los límites para este indicador están expresados en términos relativos del patrimonio contable de cada Fideicomiso.

Todos los títulos clasificados como disponibles para la venta son considerados en la estimación del riesgo de mercado, así como la posición en derivados y su posición primaria asociada.

En apego a las sanas prácticas en materia de administración de riesgos se estiman las minusvalías potenciales bajo escenarios de estrés. Se cuenta con límites para dichas minusvalías los cuales están relacionados con el patrimonio contable de cada Fideicomiso.

El riesgo de liquidez por la venta de inversiones se mide a través del indicador denominado Valor en Riesgo de Liquidez (VaR de liquidez) a un nivel de confianza del 95% y horizonte temporal de un año, cuyo límite está expresado en términos relativos del patrimonio contable de cada Fideicomiso.

El riesgo de crédito se mide a través del indicador denominado Valor en Riesgo de Crédito (VaR de crédito) con base en el modelo de simulación MonteCarlo, el cual

## **FONDO DE GARANTÍA Y FOMENTO PARA LAS ACTIVIDADES PESQUERAS (FOPESCA)**

### **NOTAS A LOS ESTADOS FINANCIEROS**

Las Cifras se presentan en miles de pesos corrientes, excepto donde se indique diferente.

---

cuantifica las posibles pérdidas por incumplimiento en un horizonte temporal de un año a un nivel de confianza del 99%. En este indicador se estimó para cada fideicomiso considerando todas las operaciones donde asume riesgo contraparte con un intermediario financiero (operaciones de fondeo, tesorería y derivados de cobertura), y operaciones de garantía. Cabe mencionar que los límites de riesgo están establecidos para el VaR del portafolio que considera todas las operaciones de fondeo, tesorería, derivados y garantías asumidos por FIRA y están en términos del patrimonio contable disponible para riesgo crédito de la institución.

Adicionalmente, se estima el riesgo operativo (incluyendo el tecnológico y legal) en los diferentes procesos institucionales, tanto operativos como de soporte. La cuantificación del riesgo operativo está basada en la distribución Normal con parámetros específicos  $\mu$  y  $\sigma$  como una aproximación de un proceso de Poisson compuesto y toma como insumos el registro de la materialización de los eventos en los distintos procesos institucionales. Estas estimaciones se realizan con una confianza del 99.9% a un horizonte de tiempo de un año y se informa regularmente a las instancias facultadas.

El riesgo consolidado de cada Fideicomiso se estima al 99.7% de confianza para horizonte de tiempo de un año para fines de determinar la suficiencia del capital para la cobertura de pérdidas no esperadas relacionadas a los diferentes riesgos.

Mensualmente se estiman con un nivel de confianza del 95% y horizonte de tiempo de tres meses las utilidades en riesgo y la variación del patrimonio contable por cambios en los factores de riesgo asociados a las posiciones en balance general y estado de resultados.

#### **Cartera de crédito.-**

#### **Políticas y procedimientos establecidos para determinar concentraciones de riesgo de crédito.**

Se realiza un seguimiento sobre la concentración de la cartera a nivel acreditado, financiamiento, calificación, rama económica y regional que se presenta mensualmente al Comité de Administración de Riesgos.

#### **Descripción de la metodología para determinar las estimaciones preventivas para riesgos crediticios específicas y generales. -**

La UAAIR estima mensualmente las reservas preventivas para riesgos crediticios con base en las Disposiciones vigentes. Estas estimaciones consideran las posiciones de riesgo contraparte de la cartera vigente y vencida descontada en dólares y pesos, así como la cartera de garantías.

De acuerdo a esta metodología, se estiman las reservas de cada fideicomiso con base en la estimación de la probabilidad de incumplimiento, severidad de la pérdida y exposición al incumplimiento de los fideicomisos con los IF que fondean, así como la cartera garantizada.



## **FONDO DE GARANTÍA Y FOMENTO PARA LAS ACTIVIDADES PESQUERAS (FOPESCA)**

### **NOTAS A LOS ESTADOS FINANCIEROS**

Las Cifras se presentan en miles de pesos corrientes, excepto donde se indique diferente.

---

De acuerdo con las Disposiciones, el IF beneficiario de la garantía debe determinar los parámetros necesarios para el cálculo de las reservas preventivas de su cartera de acuerdo a la metodología que le aplique y proporcionárselos a cada fideicomiso para la estimación de las reservas correspondientes.

Por su parte, las estimaciones preventivas para riesgos crediticios de créditos a exmpleados se determinan también mensualmente con base en la metodología de las Disposiciones aplicable a la cartera de vivienda y consumo, según corresponda.

#### **Instrumentos financieros derivados y operaciones de cobertura.**

##### **Políticas de administración de riesgos.-**

FEFA realiza operaciones de cobertura con instrumentos financieros derivados, tales como swaps de tasa de interés (Interest Rate Swaps –IRS-) y swaps de tipo de cambio (Cross Currency Swaps –CCS-).

Las operaciones con swaps se realizan con la finalidad de cubrir las variaciones en el valor de los créditos a tasa fija en pesos y a tasa fija o flotante en dólares americanos. El monto nocional de cada operación de cobertura corresponde con la estructura de los créditos o deuda a cubrir, por lo que los riesgos de mercado generados por la cartera crediticia cubierta son compensados con las plus-minusvalías generadas por la valuación de los swaps.

Para la administración de los riesgos crediticios de las operaciones con instrumentos financieros derivados se tienen establecidos mecanismos que dan seguimiento a la exposición que se genera con cada una de las contrapartes aunado al establecimiento de límites de exposición por contraparte. Las posiciones de swaps favorables para FEFA computan para fines de cuantificación y consumo del límite que en términos de VaR de crédito se tiene establecido; en su seguimiento, se incluyen consideraciones en términos de la probabilidad de incumplimiento de la contraparte.

En la administración del riesgo de mercado de estas operaciones se consideran los swaps y su cartera asociada para la estimación del VaR de mercado y su impacto en el estado de resultados del Fideicomiso.

#### **Control interno para administrar los riesgos inherentes de los contratos de coberturas.**

Los riesgos crediticios generados por estas posiciones, consolidados con el resto de las posiciones sujetas a riesgos de crédito, son monitoreados en términos del consumo del límite e informados a la alta Dirección del Fideicomiso, al Comité de Administración de Riesgos y al Comité Técnico del Fideicomiso, respectivamente.

El riesgo de mercado generado por los swaps, consolidado con el resto de las posiciones sujetas a riesgo mercado, se encuentra limitado. La evolución del consumo de límite se informa a la alta dirección del Fideicomiso, al CARFIRA y al Comité Técnico del Fideicomiso.

Adicionalmente y en materia de control interno las operaciones con swaps incluyen procedimientos que disminuyen los riesgos operativos generados en su realización. Los

## FONDO DE GARANTÍA Y FOMENTO PARA LAS ACTIVIDADES PESQUERAS (FOPESCA) NOTAS A LOS ESTADOS FINANCIEROS

Las Cifras se presentan en miles de pesos corrientes, excepto donde se indique diferente.

---

procedimientos incluyen a la administración de vencimientos y cortes cupón, los procedimientos de verificación de concertación y registro contable a través de la mesa de control especializada y el procedimiento de medición de la efectividad de la cobertura.

Los controles internos se apoyan en gran medida en los sistemas de operación y de información.

Las operaciones de inversión y cobertura (incluyendo las opciones de compra y venta a futuro de mercancías commodities) que se realizan por cuenta y orden de terceros no computan dentro de los límites de riesgo de mercado, liquidez y crédito establecidos para la operación institucional. Los riesgos operativos derivados de estas operaciones son considerados y revelados en los reportes de riesgo operativo que se discuten, reportan y acuerdan en el CARFIRA.

### NOTA 10) - NUEVOS PRONUNCIAMIENTOS CONTABLES.-

#### **Mejoras a las Normas de Información Financiera vigentes a partir del 1 de enero de 2023.**

El CINIF ha promulgado las siguientes Mejoras en las NIF que pudieran tener un impacto en los estados financieros a partir del 1 de enero de 2023 y subsecuentes:

##### **Mejoras a las NIF que generan cambios contables**

- NIF B-11 "Disposición de activos de larga duración y operaciones discontinuadas".
- NIF B-15 "Conversión de monedas extranjeras".

##### **Mejoras a las NIF que no generan cambios contables**

- NIF B-10 "Efectos de la inflación".
- NIF C-2 "Inversión en instrumentos financieros".
- NIF C-3 "Cuentas por Cobrar".
- NIF D-6 "Capitalización del resultado integral de financiamiento".
- NIF A-1 "Marco Conceptual de las Normas de Información Financiera".

#### **Nuevos pronunciamientos contables para años subsecuentes.**

El CINIF ha promulgado las siguientes Mejoras en las NIF que pudieran tener un impacto en los estados financieros a partir del 1 de enero de 2024 y subsecuentes:

- NIF A-1, Marco Conceptual de las Normas de Información Financiera
- NIF C-6, Propiedades, planta y equipo
- NIF D-6, Capitalización del resultado integral de financiamiento
- NIF E-1, Actividades agropecuarias
- NIF C-10, Instrumentos financieros derivados y relaciones de cobertura
- NIF B-2, Estado de flujo de efectivo
- NIF B-6, Estado de situación financiera



## FONDO DE GARANTÍA Y FOMENTO PARA LAS ACTIVIDADES PESQUERAS (FOPESCA) NOTAS A LOS ESTADOS FINANCIEROS

Las Cifras se presentan en miles de pesos corrientes, excepto donde se indique diferente.

---

- NIF B-17, Determinación del valor razonable
- NIF C-2, Inversión en instrumentos financieros
- NIF C-16, Deterioro de instrumentos financieros por cobrar
- NIF C-20, Instrumentos financieros para cobrar principal e interés
- INIF 24, Reconocimiento del efecto de aplicación de las nuevas tasas de interés de referencia
- NIF D-4, Impuestos a la utilidad

### Mejoras a las NIF que no generan cambios contables

- NIF B-3, Estado de resultado integral
- NIF B-7, Adquisiciones de negocios
- NIF B-8, Estados financieros consolidados o combinados
- NIF B-11, Disposición de activos de larga duración y operaciones discontinuadas
- NIF C-2, Inversión en instrumentos financieros
- NIF C-5, Pagos anticipados
- NIF C-9, Provisiones, contingencias y compromisos
- NIF C-10, Instrumentos financieros derivados y relaciones de cobertura
- NIF C-6, Propiedades, planta y equipo
- NIF C-8, Activos intangibles
- NIF C-7, Inversión en asociadas, negocios conjuntos y otras inversiones permanentes
- NIF C-8, Activos intangibles
- NIF C-19, Instrumentos financieros por pagar
- NIF D-8, Pagos basados en acciones
- ONIF 3, Sinopsis de la normativa de instrumentos financieros

Con fecha 16 de enero de 2023 la CNBV publicó en el DOF Resolución que modifica las Disposiciones de carácter general aplicables a los organismos de Fomento y entidades de Fomento que están vigentes a partir del 1º de enero de 2024, respecto de las cuales se realizaron las modificaciones a los procesos y sistemas para su implementación, por lo que los efectos iniciales se presentan en la nota de Eventos subsecuentes.

### NOTA 11) - NEGOCIO EN MARCHA.-

De conformidad con el párrafo 24 de la NIF A-1 "Negocio en marcha", se manifiesta que existe certidumbre sobre la capacidad de los Fideicomisos FIRA para continuar como negocio en marcha debido a que mantienen su estrategia de entidades de fomento; la suficiencia de su patrimonio contable; han cumplido con sus obligaciones de pago; mantienen flujos de operación positivos; no registran pérdidas de operación; su historial de rentabilidad les permite obtener financiamientos adecuados, retribuir a sus fuentes de financiamiento y, en consecuencia, determinar su viabilidad como negocio en marcha.

No han sido afectados en su operación sustantiva por reformas a leyes, decretos y disposiciones gubernamentales; en relación con el decreto que ordena la extinción o terminación de los fideicomisos públicos, mandatos públicos y análogos publicado en el DOF el 2 de abril de 2020, la SHCP comunicó que los Fideicomisos FEFA, FEGA y



## FONDO DE GARANTÍA Y FOMENTO PARA LAS ACTIVIDADES PESQUERAS (FOPESCA) NOTAS A LOS ESTADOS FINANCIEROS

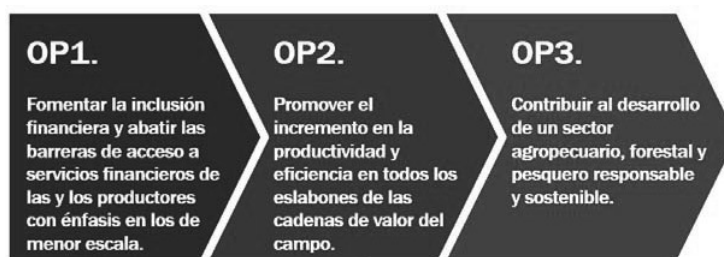
Las Cifras se presentan en miles de pesos corrientes, excepto donde se indique diferente.

FOPESCA quedan excluidos de dicho decreto, conforme al artículo cinco del mismo. Asimismo, el decreto establece en el citado artículo cinco que quedan excluidos los fideicomisos constituidos por mandato de Ley, por lo cual no le aplica a FONDO. Por lo anterior, FIRA con sus cuatro fideicomisos sigue operando con su patrimonio de manera normal.

### Programa Institucional 2020-2024

El 13 de noviembre de 2020, FIRA publicó en el DOF su Programa Institucional 2020-2024 (el Programa) el cual se encuentra alineado con el Plan Nacional de Desarrollo 2019-2024 (PND), el Programa Nacional de Financiamiento al Desarrollo 2020-2024 (PRONAFIDE) y que atiende los Objetivos de Desarrollo Sostenible (ODS) establecidos en la Agenda 2030 de la ONU, en los que FIRA tiene influencia.

El Programa cuenta con 3 objetivos prioritarios operativos:



Para mayor información, consultar el Programa Institucional en la página Institucional de FIRA en la sección “Acerca de nosotros > Programa Institucional 2020-24”.

### Política de sostenibilidad

Para FIRA la sostenibilidad es un tema vital, por lo que se instrumentó una política con el objetivo de contar con las mejores prácticas en esa materia. Al respecto, destacan las acciones siguientes:

- La Institución se adhirió al protocolo de sustentabilidad de la Asociación de Bancos de México (ABM).
- El Órgano de Gobierno aprobó los principios de sostenibilidad en diciembre 2019.
- Se creó un grupo de trabajo interdisciplinario encargado de definir y coordinar las acciones en dicha materia.
- En el Programa Institucional 2020-2024 se establecieron estrategias y acciones puntuales en materia de sostenibilidad.
- Se implementó el Sistema de Administración de Riesgos Ambientales y Sociales (SARAS) como parte del proceso de crédito.
- Se han establecido convenios con distintos Organismos Financieros Internacionales (OFI) para la implementación de programas que contribuyen al cuidado del medio ambiente (Fondo de Garantía de Eficiencia Energética, Pro Sostenible, PROINFOR, entre otros)
- Se cuenta con un programa de emisión de bonos verdes.
- Se colocó el primer bono social con enfoque de género en el país en octubre de 2020.



## FONDO DE GARANTÍA Y FOMENTO PARA LAS ACTIVIDADES PESQUERAS (FOPESCA) NOTAS A LOS ESTADOS FINANCIEROS

Las Cifras se presentan en miles de pesos corrientes, excepto donde se indique diferente.

---

- El 5 de octubre de 2020 se puso a disposición de todos los grupos de interés el portal ESG (por sus siglas en inglés) el cual tiene por objetivo revelar todas las acciones llevadas a cabo en materia ambiental, social y de gobierno corporativo. La revelación de esta información creará sinergias con OFI y con un mayor número de inversionistas, lo cual permitirá acceder a más financiamiento ligado a temas sostenibles, así como de asistencia técnica debido a la adopción de estas prácticas.
- Al interior de la institución, se observan las mejores prácticas y las disposiciones aplicables a sus diversos inmuebles contenidas en la Ley General para la Prevención y Gestión Integral de Residuos, así como en la Ley General del Equilibrio Ecológico y la Protección al Ambiente. Dentro de estas acciones destacan las siguientes: consumo responsable de papel, gestión de residuos (composta, agua, especiales y peligrosos), así como el consumo eficiente de electricidad.

Para mayor información consultar el portal ESG de FIRA en [www.fira.gob.mx](http://www.fira.gob.mx) >ESG.

El 20 de mayo y 2 de junio de 2021, se publicaron en el DOF modificaciones al estatuto Orgánico de FIRA que tiene como objetivo establecer la estructura orgánica, los objetivos, funciones, niveles de responsabilidad y relaciones de dependencia y coordinación de las distintas unidades administrativas de FIRA.

### NOTA 12) -MODIFICACIÓN DE VARIABLES ECONÓMICAS-FINANCIERAS.-

#### Tasa de referencia en dólares estadounidenses

Ante la necesidad de contar con tasas de interés más eficientes y confiables, basadas en hechos de mercado, que cumplan con los principios de legitimidad en el proceso de determinación de las mismas y que fueron establecidos por el Consejo de Estabilidad Financiera (FSB, por sus siglas en inglés) y por la Organización Internacional de Comisiones de Valores (IOSCO, por sus siglas en inglés), la Financial Conduct Authority de Reino Unido (FCA) anunció que se dejarán de publicar gradualmente las tasas LIBOR (London Inter Bank Offered Rate) a partir de enero de 2022, y en forma definitiva el 30 de junio de 2023.

Asimismo, la Reserva Federal de Estados Unidos anunció que la LIBOR se eliminará gradualmente y se reemplazará en junio de 2023. En consecuencia, se ordenó a los bancos que dejaran de suscribir contratos con dicha referencia a partir de 2022 y que todos los contratos que usan tal tasa deberían concluir antes del 30 de junio de 2023.

Por su parte, El Banco de México emitió un comunicado en octubre de 2021 para hacer un llamado a los participantes del mercado local para que dejen de utilizar las tasas LIBOR como referencia en nuevos contratos después del 31 de diciembre de 2021 y en su lugar, utilicen para los créditos en moneda extranjera la tasa de referencia a plazo de un día denominada SOFR (Secured Overnight Funding Rate), así como tasas a plazos mayores a un día que se deriven de la tasa previamente mencionada, conocidas como Term SOFR.





## FONDO DE GARANTÍA Y FOMENTO PARA LAS ACTIVIDADES PESQUERAS (FOPESCA) NOTAS A LOS ESTADOS FINANCIEROS

Las Cifras se presentan en miles de pesos corrientes, excepto donde se indique diferente.

### Implicaciones en la operación

a) Cartera de crédito y garantías.

Los miembros del Comité de Crédito y Programas Especiales (CCyPE) autorizaron en la sesión ordinaria 12/2021 sustituir la tasa de referencia LIBOR por la SOFR. Asimismo, en la sesión ordinaria 01/2022, se autorizó, además de la SOFR a 1 día, utilizar las tasas a plazos mayores, conocidas como Term SOFR.

La adopción de las nuevas referencias se efectuará de forma gradual conforme lo siguiente:

- La tasa de referencia LIBOR permanecerá vigente en los créditos contratados en dólares hasta el 31 de diciembre del 2021 con vencimientos hasta el 30 de junio de 2023.
- La tasa de referencia SOFR será aplicable a los créditos en dólares contratados a partir del 01 de enero de 2022, así como para todos los créditos en dicha moneda con vencimientos a partir de julio de 2023.

A partir de enero de 2022 los sistemas institucionales se encuentran operando los nuevos créditos y garantías en dólares utilizando las nuevas referencias Term SOFR, sin contratiempo alguno.

b) Pasivos en moneda extranjera.

Se cuenta con dos préstamos contratados en moneda extranjera por FEFA; a continuación, se muestra el detalle y los efectos de los cambios de la tasa de referencia:

Préstamos en ME vigentes al cierre de 2023 con Instituciones de Banca de Desarrollo y/o Organismos Financieros Internacionales (OFI)							
Organismo Prestamista	Fecha de Vencimiento	Monto Millones	Saldo Millones	Divisa	Tasa de Referencia	Condiciones	Comentarios
KFW	15/05/2029	34	4.96	USD	TERM SOFR 6M	Derivado del cese de la publicación de la tasa LIBOR a partir del 30 de junio de 2023, NAFIN y FEFA firmaron una Adenda al contrato de préstamo	El préstamo se instrumentó a través de NAFIN. A diciembre 2023, FEFA ha realizado 3 desembolsos y se ha solicitado a KFW la extensión al plazo de disposiciones hasta diciembre de 2025.
AFD	25/06/2031	100	100.08	USD	LIBOR 6M	El contrato especifica que se usará una tasa de referencia sustitutiva.	Se prevé en 2024 realizar los pagos de intereses con la tasa de referencia SOFR 6M

No se prevé impacto financiero u operativo derivado del cambio en las tasas de referencia.

c) Derivados.

FEFA contrata Cross Currency Swaps (CCS) para fondear de manera sintética la cartera de crédito en dólares; en dicho CCS se recibe intereses con base en la TIIE y se pagan a tasa fija, o bien, Term SOFR. No se prevén afectaciones financieras u operativas por lo antes descrito.



**FONDO DE GARANTÍA Y FOMENTO PARA LAS ACTIVIDADES PESQUERAS (FOPESCA)**  
**NOTAS A LOS ESTADOS FINANCIEROS**

Las Cifras se presentan en miles de pesos corrientes, excepto donde se indique diferente.

**SECCIÓN II.- INFORMACIÓN DE FOPESCA.**

**NOTA 13) - DISPONIBILIDADES.-**

La integración de este rubro se muestra a continuación:

	<u>2023</u>	<u>2022</u>
Moneda nacional		
Bancos		
Depósitos en bancos del país	\$ 1,218,204	\$ 232,728

**NOTA 14) - INVERSIONES EN VALORES.-**

La integración de títulos disponibles para la venta al 31 de diciembre de 2023 se muestra a continuación:

Periodo	Instrumento	Costo de adquisición	Intereses de cupón	Prima de compra devengada	Efecto por valuación	Valor en libros
2023	Udibonos	\$ 342,697	\$ 1,053	\$ 550	\$ 1,796	\$ 346,096
2022	Udibonos	\$ 593,054	\$ 2,657	\$ (1,353)	\$ 19,800	\$ 614,158

En 2023 y 2022 el efecto por valuación a valor razonable incluye la valorización de instrumentos en UDIS la cual asciende a \$2,573 y \$34,348 respectivamente.

En relación con las inversiones en UDIS, ver nota de Posición en moneda extranjera y UDIS.

Al cierre de 2023 y 2022, FOPESCA no cuenta con inversiones en valores distintas a títulos gubernamentales integradas por títulos de deuda de un mismo emisor y que representen más del 5% de su patrimonio.

Exposición y medición del riesgo de crédito y mercado. –

**FONDO DE GARANTÍA Y FOMENTO PARA LAS ACTIVIDADES PESQUERAS (FOPESCA)**  
**NOTAS A LOS ESTADOS FINANCIEROS**

Las Cifras se presentan en miles de pesos corrientes, excepto donde se indique diferente.

Tipo de riesgo	Millones de pesos			
	2023 <sup>2/</sup>		2022	
	Exposición	Riesgo	Exposición	Riesgo
Crédito <sup>1/</sup>	\$ 1,203.4	\$ 196.8	\$ 268.2	\$ 42.2
Mercado	345.8	2.9	613.9	3.9

<sup>1/</sup> Dentro de la exposición solo se incluyen las inversiones sujetas a riesgo de crédito. No incluye inversiones en valores gubernamentales.

<sup>2/</sup> La estimación incluye el riesgo de crédito asociado al portafolio que considera las operaciones de tesorería del fideicomiso.

El índice de concentración<sup>2</sup> por contraparte en riesgo de crédito para las operaciones de tesorería al 31 de diciembre de 2023 es de 90.0%. La probabilidad de incumplimiento promedio del portafolio de tesorería es de 0.55%.

Respecto al riesgo de mercado, la posición en Udibonos presentó la mayor participación promedio en el valor del portafolio con 100%. El índice de concentración por tipo de instrumento es del 100%.

Los ingresos por intereses obtenidos de inversiones en valores se muestran en la nota de Información por segmentos.

**NOTA 15) - DERIVADOS.-**

FOPESCA no realiza operaciones con derivados.

**NOTA 16) - CARTERA DE CRÉDITO VIGENTE.-**

La cartera de crédito vigente corresponde a operaciones sin restricción. Los créditos al sector pesquero representan la operación sustantiva de FOPESCA y se otorgan a través de intermediarios financieros bancarios.

La integración de este rubro se muestra a continuación:

	2023	2022
Créditos comerciales		
Entidades financieras	\$ 1,228,308	\$ 1,703,289

<sup>2</sup> Medido a través del índice de Herfindahl Hirshman.



**FONDO DE GARANTÍA Y FOMENTO PARA LAS ACTIVIDADES PESQUERAS (FOPESCA)**  
**NOTAS A LOS ESTADOS FINANCIEROS**

Las Cifras se presentan en miles de pesos corrientes, excepto donde se indique diferente.

La cartera de crédito vigente corresponde a operaciones en moneda nacional.

Las regiones del país en las que se tiene distribuido el saldo de la cartera de crédito son las siguientes:

Dirección Regional	2023		2022	
	Monto	%	Monto	%
Noroeste	\$ 940,575	76.57	\$ 1,121,831	65.87
Norte	31,184	2.54	90,981	5.34
Occidente	129,411	10.54	429,558	25.22
Sur	1,503	0.12	3,774	0.22
Sureste	125,635	10.23	57,145	3.35
Total	\$ 1,228,308	100.00	\$ 1,703,289	100.00

Los estados que agrupan cada Dirección Regional son:

Noroeste.- Baja California, Baja California Sur, Sinaloa y Sonora.

Norte.- Chihuahua, Coahuila, Durango, Nuevo León y Tamaulipas.

Occidente.- Aguascalientes, Colima, Guanajuato, Jalisco, Michoacán, Nayarit, Querétaro, San Luis Potosí y Zacatecas.

Sur.- Estado de México, Guerrero, Hidalgo, Morelos, Oaxaca, Puebla, Tlaxcala y Veracruz.

Sureste.- Campeche, Chiapas, Quintana Roo, Tabasco y Yucatán.

Al cierre de 2023 y 2022 FOPESCA no registró operaciones de reestructura de cartera de crédito vigente.

En marzo 2020 el Comité Técnico en sesión 1/2020 de FEFA-FEGA-FOPESCA y 3/2020 de FONDO autorizó el Programa Emergente para la Atención de la Contingencia por coronavirus, el cual prevé tratamientos de cartera (reestructuras), nuevos financiamientos para reactivar la operación de acreditados finales, apoyos financieros, así como medidas de mitigación de riesgos de crédito a través de garantías y créditos de liquidez para Intermediarios Financieros. La vigencia de este Programa concluyó en 2021, a excepción de las reestructuras, las cuales contaron con un plazo remanente de aplicación hasta marzo 2022.

La cartera de crédito vigente se clasifica como no emproblemada.

Al cierre de 2023 y 2022, FOPESCA no ha otorgado créditos que superen 30 millones de UDIS con plazo mayor a un año.

**FONDO DE GARANTÍA Y FOMENTO PARA LAS ACTIVIDADES PESQUERAS (FOPESCA)**  
**NOTAS A LOS ESTADOS FINANCIEROS**

Las Cifras se presentan en miles de pesos corrientes, excepto donde se indique diferente.

El saldo de los tres mayores deudores de FOPESCA es el siguiente:

	<u>2023</u>	<u>2022</u>
Intermediarios financieros bancarios	\$ <u>1,044,369</u>	\$ <u>1,473,253</u>
Porcentaje respecto del total de cartera	85%	86%

El saldo de la cartera de crédito vigente sujeta a programas de apoyo es el siguiente:

	<u>2023</u>			<u>2022</u>		
	<u>Con subsidio</u>	<u>Sin subsidio</u>	<u>Total</u>	<u>Con subsidio</u>	<u>Sin subsidio</u>	<u>Total</u>
Créditos comerciales						
Entidades financieras bancarias	\$ 1,460	\$ 1,226,848	\$ 1,228,308	\$ 72,534	\$ 1,630,755	\$ 1,703,289

La cartera de crédito se apoya, principalmente, con los programas reducción de costos financieros (apoyo en tasa de interés) y precio de servicio de garantía.

El costo de apoyos otorgados con cargo a recursos fiscales y de otras Dependencias u Organismos se reconoce en FEFA y FEGA.

Los ingresos por intereses obtenidos de la cartera de crédito se muestran en la nota de Información por segmentos.

**NOTA 17) - CARTERA DE CRÉDITO VENCIDA.-**

FOPESCA no tiene cartera de crédito vencida.

**NOTA 18) - ESTIMACIÓN PREVENTIVA PARA RIESGOS CREDITICIOS.-**

La integración del rubro por grado de riesgo, probabilidad de incumplimiento y severidad de la pérdida se muestra a continuación:

**FONDO DE GARANTÍA Y FOMENTO PARA LAS ACTIVIDADES PESQUERAS (FOPESCA)**  
**NOTAS A LOS ESTADOS FINANCIEROS**

Las Cifras se presentan en miles de pesos corrientes, excepto donde se indique diferente.

	2023				
	Importe cartera crediticia <sup>1/</sup>	Proporción	Estimaciones preventivas	Probabilidad de Incumplimiento	Severidad de la pérdida
Riesgo A <sub>1</sub> \$	1,024,348 \$	83.4%	\$ 2,639	0.57%	45.00%
Riesgo A <sub>2</sub>	124,458	10.1%	1,339	2.39%	45.00%
Riesgo B <sub>1</sub>	48,575	4.0%	830	3.80%	45.00%
Riesgo B <sub>3</sub>	30,927	2.5%	1,095	7.87%	45.00%
Total \$	<u>1,228,308 \$</u>	<u>100%</u>	<u>\$ 5,903</u>	<u>1.07%</u>	<u>45.00%</u>

	2022				
	Importe cartera crediticia <sup>1/</sup>	Proporción	Estimaciones preventivas	Probabilidad de Incumplimiento	Severidad de la pérdida
Riesgo A <sub>1</sub> \$	1,661,447 \$	97.54%	\$ 5,259	0.70%	45.00%
Riesgo A <sub>2</sub>	37,300	2.19%	424	2.52%	45.00%
Riesgo B <sub>2</sub>	4,542	0.27%	85	4.19%	45.00%
Total \$	<u>1,703,289 \$</u>	<u>100%</u>	<u>\$ 5,768</u>	<u>0.75%</u>	<u>45.00%</u>

Los movimientos de la estimación preventiva para riesgos crediticios se muestran a continuación:

	2023	2022
Saldo inicial	\$ 5,768	\$ 7,670
Incremento	135	-
Cancelación excedente	-	(1,902)
Saldo final	<u>\$ 5,903</u>	<u>\$ 5,768</u>

**NOTA 19) - OTRAS CUENTAS POR COBRAR (NETO).-**

Al 31 de diciembre de 2023 y 2022 Otras cuentas por cobrar muestra saldos por \$172 y \$39, respectivamente y corresponden a cobros pendientes por concepto de arrendamiento de un inmueble.

**FONDO DE GARANTÍA Y FOMENTO PARA LAS ACTIVIDADES PESQUERAS (FOPESCA)**  
**NOTAS A LOS ESTADOS FINANCIEROS**

Las Cifras se presentan en miles de pesos corrientes, excepto donde se indique diferente.

**NOTA 20) - BIENES ADJUDICADOS (NETO).-**

FOPESCA no cuenta con bienes adjudicados.

**NOTA 21) - PROPIEDADES, MOBILIARIO Y EQUIPO (NETO).-**

La integración de este rubro se muestra a continuación:

	<u>2023</u>	<u>2022</u>
Mobiliario y equipo	\$ 9	\$ 9
Depreciación acumulada	<u>(9)</u>	<u>(9)</u>
Mobiliario y equipo, neto	-	-
Inmuebles	5,154	5,154
Depreciación acumulada	(5,154)	(5,154)
Terrenos	<u>3,107</u>	<u>3,107</u>
Inmuebles neto	3,107	3,107
Total	<u>\$ 3,107</u>	<u>\$ 3,107</u>

Las propiedades, mobiliario y equipo de FOPESCA se encuentran totalmente depreciadas, por lo cual durante 2023 y 2022 no afectó sus resultados por dicho concepto.

**NOTA 22) - INVERSIONES PERMANENTES.-**

La integración de este rubro se muestra a continuación:

Entidad	Porcentaje de participación	<u>2023</u>	<u>2022</u>
Centro Dep. Bancario Yucatán, S.C.P.	1.6608000%	\$ <u>157</u>	\$ <u>157</u>

FOPESCA cuenta con una acción de Agroasemex, S.A. con valor nominal de \$275.61 pesos, lo que corresponde a una participación accionaria en el capital de la empresa del 0.0000064%, así como 2,748 acciones del Centro Deportivo Bancario Yucatán, S.C.P. con valor nominal de \$30 pesos.

**FONDO DE GARANTÍA Y FOMENTO PARA LAS ACTIVIDADES PESQUERAS (FOPESCA)**  
**NOTAS A LOS ESTADOS FINANCIEROS**

Las Cifras se presentan en miles de pesos corrientes, excepto donde se indique diferente.

**NOTA 23) - ACTIVOS DE LARGA DURACIÓN DISPONIBLES PARA LA VENTA.-**

FOPESCA no cuenta con activos de larga duración disponibles para la venta.

**NOTA 24) - OTROS ACTIVOS.-**

La integración de este rubro se muestra a continuación:

	<u>2023</u>	<u>2022</u>
Cargos diferidos	\$ <u>2,000</u>	\$ <u>2,286</u>

El rubro se integra del saldo pendiente de amortizar correspondiente a la aportación realizada en 2016 al patrimonio del Fideicomiso de pensiones de FONDO por \$4,000. Dicha aportación se amortiza durante 14 años, periodo que corresponde a la vida laboral remanente promedio determinada en el estudio actuarial de 2016.

**NOTA 25) - CAPTACIÓN TRADICIONAL.-**

FOPESCA no realiza operaciones de captación tradicional.

**NOTA 26) - PRÉSTAMOS BANCARIOS Y DE OTROS ORGANISMOS.-**

FOPESCA no cuenta con préstamos bancarios y de otros organismos.

**NOTA 27) - OTRAS CUENTAS POR PAGAR.-**

	<u>2023</u>	<u>2022</u>
Proveedores	\$	
Acreedores diversos y otras cuentas por pagar		
Impuestos y derechos por pagar	18 \$	11
Provisiones para obligaciones diversas	-	-
Otros acreedores diversos	<u>23,400</u>	<u>20,828</u>
Total	<u>\$ 23,418</u>	<u>\$ 20,839</u>

Otros acreedores diversos se integra de gastos de operación pendientes de rembolsar a FONDO.



**FONDO DE GARANTÍA Y FOMENTO PARA LAS ACTIVIDADES PESQUERAS (FOPESCA)**  
**NOTAS A LOS ESTADOS FINANCIEROS**

Las Cifras se presentan en miles de pesos corrientes, excepto donde se indique diferente.

**NOTA 28) - PROVISIÓN PARA OBLIGACIONES LABORALES AL RETIRO.-**

FOPESCA no tiene personal y por lo tanto no es necesario que cuente con provisión para obligaciones laborales al retiro, sin embargo, de conformidad con su Contrato constitutivo de fideicomiso, contribuye al gasto del personal contratado por FONDO. Por tal razón participa en las aportaciones al Fideicomiso de pensiones de FONDO (ver nota de Otros activos).

**NOTA 29) - PATRIMONIO CONTABLE.-**

La integración de este rubro se muestra a continuación:

	<u>2023</u>	<u>2022</u>
Patrimonio contribuido		
Aportaciones del Gobierno Federal	\$ 1,121,595	\$ 1,121,595
Patrimonio ganado		
Resultado de ejercicios anteriores	1,422,110	1,281,084
Resultado por valuación de títulos disponibles para la venta	(777)	(14,548)
Resultado neto	<u>225,795</u>	<u>141,026</u>
Subtotal	<u>1,647,128</u>	<u>1,407,562</u>
Total	<u>\$ 2,768,723</u>	<u>\$ 2,529,157</u>

**NOTA 30) - POSICIÓN EN MONEDA EXTRANJERA Y UDIS.-**

Al 31 de diciembre de 2023 y 2022, FOPESCA no registró posición en dólares. La posición en UDIS al finalizar 2023 y 2022 fue la siguiente:

	<u>Miles de UDIS</u>	
	<u>2023</u>	<u>2022</u>
<u>Activos</u>		
Inversiones en valores	<u>43,362</u>	<u>80,316</u>
Posición activa neta	<u>43,362</u>	<u>80,316</u>

**FONDO DE GARANTÍA Y FOMENTO PARA LAS ACTIVIDADES PESQUERAS (FOPESCA)**  
**NOTAS A LOS ESTADOS FINANCIEROS**

Las Cifras se presentan en miles de pesos corrientes, excepto donde se indique diferente.

**NOTA 31) - NIVELES DE RIESGO ASUMIDO.-**

Valor en riesgo.-

Al 31 de diciembre 2023 se estiman los siguientes niveles de riesgo para el Fideicomiso con sus respectivos parámetros de estimación:

Tipo de riesgo	Riesgo (millones de pesos)	Parámetros de estimación	
		Horizonte de tiempo	Nivel de confianza
Crédito <sup>1/ 2</sup>	\$ 111.8	1 año	99%
Mercado	2.9	10 días	95%
Liquidez	0	1 año	95%
Operativo <sup>2/</sup>	6.50 <sup>3/</sup>	1 año	99.9%
Legal	69.86 <sup>4/</sup>	1 año	99.9%

<sup>1/</sup> La estimación incluye el riesgo de crédito asociado al fideicomiso que considera las operaciones de Fondeo y tesorería.

<sup>2/</sup> Incluye riesgo tecnológico.

<sup>3/</sup> La estimación incluye la totalidad de los riesgos operativos de los fideicomisos que constituyen FIRA.

<sup>4/</sup> La estimación incluye la totalidad de los riesgos legales de los fideicomisos que constituyen FIRA.

Estadística descriptiva del riesgo de crédito o crediticio, incluyendo, entre otros, los niveles de riesgo y las pérdidas esperadas.-

Durante el periodo octubre – diciembre 2023 el mínimo, máximo y promedio de los niveles de riesgo y las pérdidas esperadas del Fideicomiso fueron los siguientes:

Indicador	Millones de pesos	
	VaR de crédito	Pérdida esperada
Mínimo	\$ 102.8	\$ 8.7
Máximo	138.6	11.8
Promedio	111.7	10.3

El VaR promedio por riesgo de crédito representó el 4.03% del patrimonio contable al 31 de diciembre 2023.

## FONDO DE GARANTÍA Y FOMENTO PARA LAS ACTIVIDADES PESQUERAS (FOPESCA) NOTAS A LOS ESTADOS FINANCIEROS

Las Cifras se presentan en miles de pesos corrientes, excepto donde se indique diferente.

Valores promedio de la exposición por tipo de riesgo.-

El nivel de riesgo promedio observado durante el periodo (octubre 2023 – diciembre 2023 para riesgo de crédito, mercado y liquidez, y julio 2023 – septiembre 2023 para riesgo operativo y legal) es el siguiente:

Tipo de riesgo	Riesgo (millones de pesos)
Crédito <sup>1/</sup>	\$ 111.7
Mercado	1.6
Liquidez	0
Operativo <sup>2/</sup>	6.50 <sup>3/</sup>
Legal	69.86 <sup>4/</sup>

<sup>1/</sup> La estimación incluye el riesgo de crédito asociado al portafolio que considera las operaciones de fondeo y tesorería.

<sup>2/</sup> Incluye riesgo tecnológico.

<sup>3/</sup> La estimación incluye la totalidad de los riesgos operativos de los fideicomisos que constituyen FIRA.

<sup>4/</sup> La estimación incluye la totalidad de los riesgos legales de los fideicomisos que constituyen FIRA.

El Valor en Riesgo de Mercado promedio representa el 0.06% del patrimonio contable al 31 de diciembre de 2023.

Informe de las consecuencias y pérdidas que generaría la materialización de los riesgos operacionales identificados.-

Con información al 31 de diciembre de 2023 se estima que el peor escenario a un nivel de confianza del 99.9% y horizonte de tiempo de un año por materialización de eventos de riesgo operativo sería de \$6.50 millones (incluye riesgo tecnológico) y \$69.86 millones por riesgo legal.

Evaluación de variaciones en los ingresos financieros y en el valor económico.-

Se estima que un incremento de 100 puntos base en las tasas de interés generaría una variación negativa en el margen financiero (resultado por valuación de inversiones) de \$6.5 millones. El mismo incremento generaría una variación negativa en el valor económico del patrimonio contable de \$6.5 millones.



**FONDO DE GARANTÍA Y FOMENTO PARA LAS ACTIVIDADES PESQUERAS (FOPESCA)**  
**NOTAS A LOS ESTADOS FINANCIEROS**

Las Cifras se presentan en miles de pesos corrientes, excepto donde se indique diferente.

Activos sujetos a riesgos y requerimientos por pérdidas inesperadas.-

Al 31 de diciembre de 2023 la estimación de activos sujetos a riesgo es la siguiente:

Tipo de riesgo	Activos sujetos a riesgo (millones de pesos)
Crédito	\$ 579
Mercado	114
Operativo	91
Total	\$ 784

La relación entre el patrimonio contable (\$2,769 millones) y los activos sujetos a riesgo es de 354%, por lo que se considera que el patrimonio contable es suficiente para la cobertura de las pérdidas inesperadas por riesgos de crédito, mercado y operativo.

Al 31 de diciembre de 2023 la información relativa al cómputo de requerimientos por pérdidas inesperadas por riesgo de mercado y de crédito se presenta a continuación:

- Requerimientos por pérdidas inesperadas por riesgo de mercado.

Concepto	Millones de pesos	
	Importe de posiciones equivalentes	Requerimientos por pérdidas inesperadas
Operaciones en moneda nacional con tasa nominal	\$ 2,441	\$ 5
Operaciones con títulos de deuda en moneda nacional con sobretasa y una tasa revisable	-	-
Operaciones en moneda nacional con tasa real o denominados en UDIS	346	5
Operaciones en moneda nacional con tasa de rendimiento referida al crecimiento del salario mínimo general	-	-
Posiciones en UDIS o con rendimiento referido al INPC	346	-
Posiciones en moneda nacional con tasa de rendimiento referida al crecimiento del salario mínimo general	-	-
Operaciones en moneda extranjera con tasa nominal	-	-
Posiciones en divisas o con rendimiento indizado al tipo de cambio	-	-
Posiciones en acciones o con rendimiento indizado al precio de una acción o grupo de acciones	-	-
Total	\$ 3,133	\$ 10

## FONDO DE GARANTÍA Y FOMENTO PARA LAS ACTIVIDADES PESQUERAS (FOPESCA) NOTAS A LOS ESTADOS FINANCIEROS

Las Cifras se presentan en miles de pesos corrientes, excepto donde se indique diferente.

- Requerimientos por pérdidas inesperadas por riesgo de crédito.

Concepto	Millones de pesos	
	Activos ponderados por riesgo	Requerimientos por pérdidas inesperadas
Grupo I (ponderados al 0%)	\$ -	\$ -
Grupo II (ponderados al 0%)	-	-
Grupo II (ponderados al 20%)	-	-
Grupo II (ponderados al 50%)	-	-
Grupo II (ponderados al 100%)	-	-
Grupo II (ponderados al 120%)	-	-
Grupo II (ponderados al 150%)	-	-
Grupo III (ponderados al 20%)	459.88	36.79
Grupo III (ponderados al 23%)	-	-
Grupo III (ponderados al 50%)	55.69	4.45
Grupo III (ponderados al 100%)	-	-
Grupo III (ponderados al 115%)	-	-
Grupo III (ponderados al 120%)	35.80	2.86
Grupo III (ponderados al 138%)	-	-
Grupo III (ponderados al 150%)	-	-
Grupo III (ponderados al 175%)	-	-
Grupo IV (ponderados al 0%)	-	-
Grupo IV (ponderados al 20%)	-	-
Grupo V (ponderados al 10%)	-	-
Grupo V (ponderados al 20%)	-	-
Grupo V (ponderados al 50%)	-	-
Grupo V (ponderados al 115%)	-	-
Grupo V (ponderados al 150%)	-	-
Grupo VI (ponderados al 20%)	-	-
Grupo VI (ponderados al 50%)	-	-
Grupo VI (ponderados al 75%)	-	-
Grupo VI (ponderados al 100%)	-	-
Grupo VII (ponderados al 20%)	-	-
Grupo VII (ponderados al 23%)	-	-
Grupo VII (ponderados al 50%)	-	-
Grupo VII (ponderados al 57.5%)	-	-
Grupo VII (ponderados al 100%)	-	-
Grupo VII (ponderados al 115%)	-	-
Grupo VII (ponderados al 120%)	-	-
Grupo VII (ponderados al 138%)	-	-
Grupo VII (ponderados al 150%)	-	-
Grupo VII (ponderados al 172.5%)	-	-
Grupo VIII (ponderados al 0%)	-	-
Grupo VIII (ponderados al 20%)	-	-
Grupo VIII (ponderados al 23%)	-	-
Grupo VIII (ponderados al 50%)	-	-
Grupo VIII (ponderados al 57%)	-	-
Grupo VIII (ponderados al 100%)	-	-
Grupo VIII (ponderados al 115%)	-	-
Grupo VIII (ponderados al 120%)	-	-
Grupo VIII (ponderados al 138%)	-	-
Grupo VIII (ponderados al 150%)	-	-
Grupo VIII (ponderados al 172.5%)	-	-
Grupo IX (ponderados al 125%)	-	-
Grupo X (ponderados al 100%)	0.17	0.01
Grupo XI (ponderados al 1250%)	26.97	2.16
Total	\$ 578.51	\$ 46.27

## FONDO DE GARANTÍA Y FOMENTO PARA LAS ACTIVIDADES PESQUERAS (FOPESCA) NOTAS A LOS ESTADOS FINANCIEROS

Las Cifras se presentan en miles de pesos corrientes, excepto donde se indique diferente.

### NOTA 32) - TRASPASO DE GASTOS ENTRE FIDEICOMISOS.-

FONDO realiza todos los gastos de operación de FIRA y posteriormente, con base en lo establecido en los Contratos de fideicomiso, FEFA, FEGA y FOPESCA reembolsan a FONDO la proporción de gastos que les corresponde de acuerdo a los Programas Financieros autorizados en el Presupuesto de Egresos de la Federación, los cuales se incluyen en los rubros de gastos de administración y promoción y otros intereses pagados en los estados de resultados.

FOPESCA reembolsó los recursos siguientes:

	<u>2023</u>	<u>2022</u>
Reembolso de gasto a FONDO	\$ 32,640	\$ 30,591

### NOTA 33) - CUENTAS DE ORDEN.-

La integración de este rubro se muestra a continuación:

	<u>2023</u>	<u>2022</u>
Compromisos crediticios	\$ 1,333,408	\$ 733,226
Control de presupuestos	2,529,158	2,402,679

Compromisos crediticios. -

La partida de compromisos crediticios forma parte del saldo de control de presupuestos y corresponde al monto no ejercido de las líneas de crédito autorizadas a los intermediarios financieros que operan con FOPESCA.

Control de presupuestos. -

Corresponde al monto de las líneas de crédito autorizadas a los intermediarios financieros que operan con FOPESCA.

### NOTA 34) - INFORMACIÓN POR SEGMENTOS.-

La información por segmentos al cierre de 2023 es la siguiente:



## FONDO DE GARANTÍA Y FOMENTO PARA LAS ACTIVIDADES PESQUERAS (FOPESCA) NOTAS A LOS ESTADOS FINANCIEROS

Las Cifras se presentan en miles de pesos corrientes, excepto donde se indique diferente.

Segmento	Activo		Pasivo		Patrimonio contable		Ingresos		Gastos	
	Monto	% Part.	Monto	% Part.	Monto	% Part.	Monto	% Part.	Monto	% Part.
Operaciones crediticias y financiamiento	\$ 1,222,405	43	\$ -	-	\$ 1,222,405	44	\$ 157,833	56	\$ (23,427)	41
Operaciones de inversión	1,564,300	56	-	-	1,546,318	56	123,999	44	(3,157)	6
Otros segmentos	5,436	1	23,418	100	-	-	450	-	(29,903)	53
<b>Total</b>	<b>\$ 2,792,141</b>	<b>100</b>	<b>\$ 23,418</b>	<b>100</b>	<b>\$ 2,768,723</b>	<b>100</b>	<b>\$ 282,282</b>	<b>100</b>	<b>\$ (56,487)</b>	<b>100</b>

El detalle de ingresos y gastos se presenta a continuación:

Concepto	2023	2022	Variación	
			\$	% y veces
Ingresos por intereses				
Operaciones crediticias vigentes				
Créditos comerciales				
Entidades financieras	157,833	102,050	55,783	55
Operaciones de inversión				
Disponibilidades	77,554	53,741	23,813	44
Inversiones en valores	20,876	15,952	4,924	31
Utilidad por valorización	25,569	34,347	(8,778)	(26)
<b>Total Ingresos por intereses</b>	<b>281,832</b>	<b>206,090</b>	<b>75,742</b>	<b>37</b>
Gastos por intereses				
Otros intereses pagados	(7,520)	(7,365)	(155)	2
<b>Total Gastos por intereses</b>	<b>(7,520)</b>	<b>(7,365)</b>	<b>(155)</b>	<b>2</b>
<b>Margen financiero</b>	<b>274,312</b>	<b>198,725</b>	<b>75,587</b>	<b>38</b>
Estimación preventiva para riesgos crediticios	(134)		(134)	-
Cancelación de excedentes de estimación preventiva para riesgos crediticios	-	1,902	(1,902)	(100)
<b>Total Estimación preventiva para riesgos crediticios</b>	<b>(134)</b>	<b>1,902</b>	<b>(2,036)</b>	<b>(107)</b>
<b>Margen financiero ajustado por riesgos crediticios</b>	<b>274,178</b>	<b>200,627</b>	<b>73,551</b>	<b>37</b>
Otros ingresos (egresos) de la operación	(18,306)	(32,127)	13,821	(43)
Gastos de administración y promoción				
Servicios al personal	(16,680)	(15,628)	(1,052)	7
Materiales, suministros y servicios generales	(13,397)	(11,846)	(1,551)	13
<b>Total Gastos de administración y promoción</b>	<b>(30,077)</b>	<b>(27,474)</b>	<b>(2,603)</b>	<b>9</b>
<b>Resultado neto</b>	<b>225,795</b>	<b>141,026</b>	<b>84,769</b>	<b>60</b>

**FONDO DE GARANTÍA Y FOMENTO PARA LAS ACTIVIDADES PESQUERAS (FOPESCA)**  
**NOTAS A LOS ESTADOS FINANCIEROS**

Las Cifras se presentan en miles de pesos corrientes, excepto donde se indique diferente.

Los flujos de efectivo por segmento operativo se muestran a continuación:

	<u>2023</u>	<u>2022</u>
Actividades de operación		
Operaciones crediticias vigentes		
Créditos comerciales		
Entidades financieras		
Entidades financieras bancarias	\$ <u>473,704</u>	\$ <u>(387,278)</u>
Operaciones de inversión		
Inversiones en valores		
Títulos disponibles para la venta	<u>250,278</u>	<u>(593,036)</u>
Operaciones de otros segmentos		
Aportación al Fideicomiso de pensiones	(14,000)	(14,000)
Otros activos y pasivos operativos	<u>(2,219)</u>	<u>(2,083)</u>
Subtotal	<u>(16,219)</u>	<u>(16,083)</u>
Total actividades de operación	<u><u>707,763</u></u>	<u><u>(996,397)</u></u>

**NOTA 35) - JUICIOS.-**

FOPESCA no mantiene juicios en proceso.

**NOTA 36) - EVENTOS SUBSECUENTES.-**

La Comisión Nacional Bancaria y de Valores (CNBV) adaptó la regulación aplicable a las entidades sujetas a su supervisión al nuevo marco internacional, con fundamento en las Norma Internacional de Información Financiera 9 "Instrumentos Financieros" (International Financial Reporting Standards o IFRS9, por su nombre y siglas en inglés), a fin de contar con información financiera transparente y comparable con otros países.

Por lo anterior, la CNBV publicó en el DOF del 16 de enero de 2023 la modificación a la Resolución que modifica las Disposiciones de carácter general aplicables a los organismos de fomento y entidades de fomento (CUOEF).

El 1 de enero de 2024 entró en vigor la modificación del marco regulatorio aplicable a los organismos de fomento y entidades de fomento, que incorpora las actualizaciones en materia de criterios contables, calificación de cartera, aprobación, difusión y contenido de los estados financieros, reportes regulatorios, así como normas en materia de revelación de información financiera.

Los criterios contables incluidos en el Anexo 37 de la CUOEF que se modifican son:





## FONDO DE GARANTÍA Y FOMENTO PARA LAS ACTIVIDADES PESQUERAS (FOPESCA) NOTAS A LOS ESTADOS FINANCIEROS

Las Cifras se presentan en miles de pesos corrientes, excepto donde se indique diferente.

---

- A-1 "Esquema básico del conjunto de contabilidad aplicables a Entidades de Fomento e infonacot"
- A-2 "Aplicación de normas particulares"
- A-3 "Aplicación de normas generales"
- A-4 "Aplicación supletoria a los criterios de contabilidad"
- B-1 "Efectivo y equivalentes de efectivo"
- B-3 "Reportos"
- B-5 "Cartera de crédito"
- B-6 "Bienes adjudicados"
- B-7 "Avales"
- B-8 "Administración de bienes"
- C-2 "Operaciones de bursatilización"
- D-1 "Estado de situación financiera"
- D-2 "Estado de resultado integral"
- D-3 "Estado de cambios en el patrimonio contable"
- D-4 "Estado de flujos de efectivo"

Criterios contables que se derogan:

- B-2 "Inversiones en valores"
- B-4 "Derivados y operaciones de cobertura"
- C-1 "Reconocimiento y baja de activos financieros"
- C-3 "Información por segmentos"

Normas de Información Financiera (NIFs) emitidas por el Consejo Mexicano de Normas de Información Financiera, A.C. y referidas en el párrafo 3 del Criterio A-2 "Aplicación de normas particulares" del Anexo 37 de la CUOEF cuya aplicación en conjunto con la resolución de la CNBV inicia el 1 de enero de 2024:

- NIF B-17, "Determinación del valor razonable".
- NIF C-2, "Inversión en instrumentos financieros".
- NIF C-3, "Cuentas por cobrar".
- NIF C-9, "Provisiones, contingencias y compromisos".
- NIF C-10, "Instrumentos financieros derivados y relaciones de cobertura".
- NIF C-16, "Deterioro de instrumentos financieros por cobrar".
- NIF C-19, "Instrumentos financieros por pagar".
- NIF C-20, "Instrumentos financieros para cobrar principal e interés".
- NIF D-1, "Ingresos por contratos con clientes".
- NIF D-2, "Costos por contratos con clientes".
- NIF D-5, "Arrendamientos".

NIFs que se incorporan al criterio A-2 "Aplicación de normas particulares"

- NIF B-5 "Información financiera por segmentos"
- NIF B-11 "Disposición de activos de larga duración y operaciones discontinuadas"
- NIF B-12 "Compensación de activos financieros y pasivos financieros"
- NIF C-13 "Partes relacionadas"
- NIF C-14 "Transferencia y baja de activos financieros"



## **FONDO DE GARANTÍA Y FOMENTO PARA LAS ACTIVIDADES PESQUERAS (FOPESCA)**

### **NOTAS A LOS ESTADOS FINANCIEROS**

Las Cifras se presentan en miles de pesos corrientes, excepto donde se indique diferente.

---

Los principales cambios al marco regulatorio aplicables a los fideicomisos FIRA son los siguientes:

La obligación de establecer el modelo de negocio de la Institución, tomando en consideración la manera en que se gestionan los diferentes tipos de activos. Dicha obligación se señala en la NIF C-2 Inversión en Instrumentos Financieros (capítulo 32), la NIF C-20 Instrumentos financieros para cobrar principal e intereses (capítulo 32) y el Criterio B-5 Cartera de crédito de la CUOEF (párrafo 41).

El modelo de negocio es la forma en que los instrumentos financieros (IF) se administran para generar flujos de efectivo; es decir, si espera cobrarlos, venderlos o bien encontrar una oportunidad para negociarlos. Por instrumentos financieros se entiende un concepto general, por lo que se incluyen tanto las inversiones en valores, como la cartera de crédito.

Las características de los instrumentos financieros operados por la Institución se describen como:

Inversiones en instrumentos financieros.

- No se realizan inversiones con fines especulativos; solamente se efectúan en tanto se utilizan los recursos para otorgar crédito y/o respaldar u honrar garantías.
- De acuerdo con el régimen de inversión autorizado por el Comité de Activos y Pasivos de FIRA, se pueden adquirir títulos de deuda, algunos índices accionarios y sociedades de inversión (fondos).
- Actualmente, los títulos de deuda se clasifican como disponibles para la venta.

Cartera de crédito

- De acuerdo con la función de fomento de la Institución, los créditos que se otorgan se mantienen hasta su recuperación y en tanto ello ocurre, se cobran los intereses correspondientes; no se realizan compras, ventas ni bursatilizaciones de cartera de crédito y se opera exclusivamente en segundo piso.

Garantías de crédito

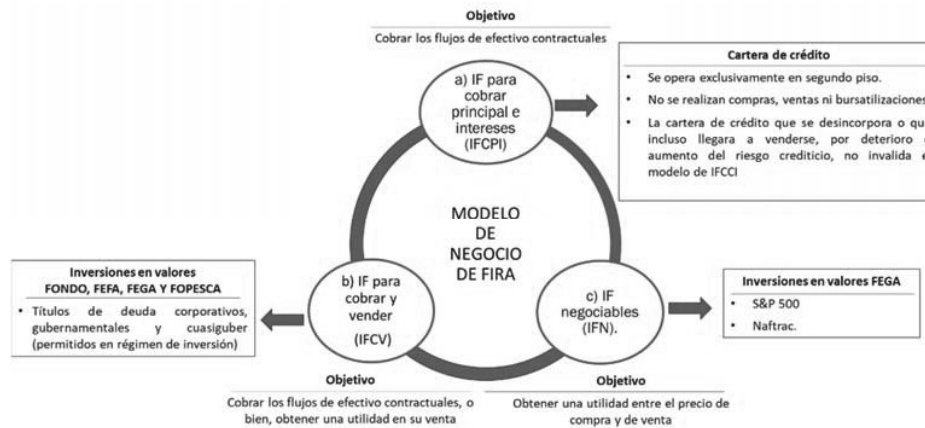
- Las garantías otorgadas por FONDO y FEGA, por su naturaleza contingente, no se consideran para efectos del modelo de negocio según la CUOEF.

En este contexto, el modelo de negocio de los fideicomisos de FIRA fue autorizado en diciembre 2023 por los Comités Técnicos en sesión ordinaria 12/2023 de FONDO y 4/2023 de FEFA-FEGA-FOPESCA es el siguiente:



## FONDO DE GARANTÍA Y FOMENTO PARA LAS ACTIVIDADES PESQUERAS (FOPESCA) NOTAS A LOS ESTADOS FINANCIEROS

Las Cifras se presentan en miles de pesos corrientes, excepto donde se indique diferente.



Este modelo de negocio también aplica de manera individual para cada uno de los fideicomisos FIRA.

### a) Criterio B-5 "Cartera de Crédito" (IFCPI)

El criterio tiene por objetivo definir las normas particulares relativas al reconocimiento inicial y posterior, valuación, presentación y revelación en los estados financieros, de la cartera de crédito de las entidades.

Este criterio también incluye los lineamientos contables relativos al reconocimiento y presentación de la estimación preventiva para riesgos crediticios.

### Normas de reconocimiento y valuación

De acuerdo con las NIF, la CUOEF y el modelo de negocio autorizado, la cartera de crédito se registra a costo amortizado, utilizando la Tasa de Interés Efectiva. Para tal efecto se deben considerar los costos de transacción, así como las comisiones e intereses cobrados por anticipado.

Método de interés efectivo. – Se utiliza en el cálculo del costo amortizado de la cartera de crédito para distribuir su ingreso o gasto por interés efectivo en los periodos correspondientes de la vida de la cartera de crédito.

De conformidad con la CUOEF, los costos de transacción son aquellos que son incrementales directamente atribuibles a la generación de un crédito, es decir, aquellos en que no se hubieran incurrido si la entidad no hubiera generado el crédito; proceden directamente de la transacción y son parte esencial de la misma. Adicionalmente, se considerarán costos de transacción, los atribuibles a la reestructura o renovación del crédito.

Los Fideicomisos FIRA no cobran comisiones o intereses por anticipado en sus créditos, ni incurren en costos incrementales directamente atribuibles a los créditos comerciales;



## FONDO DE GARANTÍA Y FOMENTO PARA LAS ACTIVIDADES PESQUERAS (FOPESCA) NOTAS A LOS ESTADOS FINANCIEROS

Las Cifras se presentan en miles de pesos corrientes, excepto donde se indique diferente.

---

tampoco financian seguros, en consecuencia, al determinar la tasa de interés efectiva, ésta resulta igual a la tasa del crédito.

### Reconocimiento inicial

En el reconocimiento inicial de enero 2024, la cartera de crédito se valuó a su costo amortizado.

Categorización de la cartera de crédito por nivel de riesgo de crédito:

- Cartera con riesgo de crédito etapa 1 (créditos cuyo riesgo de crédito no se ha incrementado significativamente)
- Cartera con riesgo de crédito etapa 2 (créditos que han mostrado un incremento significativo de riesgo de crédito)
- Cartera con riesgo de crédito etapa 3 (créditos con deterioro crediticio)

### b) Estimación preventiva para riesgos crediticios

El monto de la estimación preventiva se determina con base en la metodología establecida por la CNBV para cada tipo de crédito y nivel de riesgo de crédito, así como las estimaciones adicionales requeridas en diversas reglamentaciones y las ordenadas y reconocidas por la CNBV, debiendo reconocerse en los resultados del período que corresponda.

### c) Instrumentos financieros (NIF C-2)

El principal cambio de esta norma es la clasificación de los IF en que se invierte. Se descarta el concepto de intención de adquisición y utilización de una inversión en un IF de deuda o capital para determinar su clasificación; en su lugar, se adopta el concepto de modelo de negocio de la administración de las inversiones en IF para obtener flujos de efectivo, que puede ser el obtener un rendimiento contractual de un IF, por el cobro de rendimientos contractuales y/o venta o el obtener utilidades por su compraventa, con objeto de clasificar los diversos IF.

La institución documentó el Modelo de Negocio para Instrumentos Financieros (diferentes a Cartera de Crédito) con lo cual se determinó la clasificación siguiente:

- Instrumento financiero para cobrar o vender (IFCV).
- Instrumento financiero negociable (IFN).

### Instrumentos financieros para cobrar o vender (IFCV)

Su objetivo es cobrar los flujos de efectivo contractuales por cobros de principal e interés, o bien, obtener una utilidad en su venta, cuando ésta sea conveniente.



## FONDO DE GARANTÍA Y FOMENTO PARA LAS ACTIVIDADES PESQUERAS (FOPESCA) NOTAS A LOS ESTADOS FINANCIEROS

Las Cifras se presentan en miles de pesos corrientes, excepto donde se indique diferente.

---

Normas de reconocimiento y valuación.

Los IFCV se valúan a su valor razonable con cambios en Otros resultados integrales, afectando previamente los resultados por los intereses devengados se determinan conforme al método de línea recta y se reconocen en los resultados del ejercicio en el rubro de "Ingresos por intereses".

En la compra de títulos de deuda no se incurre en costos de transacción, por lo tanto, la tasa de interés efectiva es igual a la tasa contractual del instrumento.

FIRA no paga, así como no cobra comisiones o gastos por la compraventa de los IFCV.

Instrumentos financieros negociables (IFN)

Su objetivo es invertir con el propósito de obtener una utilidad entre el precio de compra y el de venta, o sea en función de la administración de los riesgos de mercado de dicho instrumento.

Normas de reconocimiento y valuación.

El reconocimiento inicial es a su valor razonable al precio de la contraprestación pactada en la fecha de concertación, cualquier costo de transacción se reconoce de forma inmediata en el rubro de "Resultado por intermediación" del Estado de Resultado Integral.

La diferencia entre el valor en libros anterior y el valor razonable actual de las inversiones en IFN se reconoce en el rubro de Otros resultados integrales, de conformidad con el Párrafo 43.1 de la NIF C-2.

Los IF se valúan a su valor razonable determinado por el Proveedor de Precios conforme lo establecido en la CUOEF.

d) Criterios Contables de la Serie D "Criterios relativos a los estados financieros básicos"

En el Estado de Situación Financiera (antes Balance General), los principales cambios se refieren a la presentación de las Inversiones en instrumentos financieros, que con la nueva norma se clasifican en Instrumentos financieros negociables, Instrumentos financieros para cobrar o vender e Instrumentos financieros para cobrar principal e interés, así como a la presentación de la Cartera de crédito con riesgo de crédito en Etapas 1, 2 y 3.

En el Estado de Resultado Integral (antes Estado de Resultados), el principal cambio es que además del Resultado neto se presenta el Resultado Integral, que corresponde al resultado neto incrementado o disminuido por los Otros Resultados Integrales (ORI) del periodo.

## FONDO DE GARANTÍA Y FOMENTO PARA LAS ACTIVIDADES PESQUERAS (FOPESCA) NOTAS A LOS ESTADOS FINANCIEROS

Las Cifras se presentan en miles de pesos corrientes, excepto donde se indique diferente.

---

En el Estado de Cambios en el Patrimonio Contable se adicionan para cuando se dé el caso, los Ajustes retrospectivos por cambios contables y por correcciones de errores, y se desglosan los conceptos relacionados con los Otros Resultados Integrales.

En el Estado de Flujos de Efectivo se desglosan los Ajustes por partidas asociadas con actividades de inversión y con las actividades de financiamiento.

e) NIF D-5 "Arrendamientos".

Objetivo de la norma es establecer las normas para la valuación, presentación y revelación de los arrendamientos en los estados financieros, ya sea como arrendatario o arrendador.

Se alinea a la normatividad internacional el tratamiento contable de los arrendamientos y se introduce un único modelo de reconocimiento de los arrendamientos por el arrendatario, eliminando la clasificación de los arrendamientos como operativos o capitalizables, debiendo ahora a cada uno de sus contratos superiores a doce meses de duración distinguirlos como operativo o financiero, dependiendo de si existe una transferencia de todos los riesgos y beneficios a la propiedad de un activo subyacente; requiriendo que se reconozca un activo por derecho de uso que representa su derecho a usar el activo subyacente arrendado y un pasivo por arrendamiento que representa su obligación para hacer los pagos por arrendamiento.

El reconocimiento contable para el arrendador no tiene cambios, solamente se adicionan requerimientos de revelación.

Por lo anterior, con esta NIF: a) se debe evaluar, al inicio del contrato, si se obtiene el derecho a controlar el uso de un activo identificado por un periodo de tiempo determinado; b) se reemplaza el gasto por arrendamiento operativo por un gasto por depreciación o amortización de los activos por derecho de uso y un gasto por interés sobre los pasivos por arrendamiento; c) se modifica la presentación en el estado de flujos de efectivo disminuyendo las salidas de efectivo de las actividades de operación, y aumentando las salidas de flujos de efectivo de las actividades de financiamiento para reflejar los pagos de los pasivos por arrendamiento; d) modifica el reconocimiento de la ganancia o pérdida cuando un arrendatario transfiere un activo a otra entidad y arrienda ese activo en vía de regreso.

Con relación a esta NIF, los contratos de arrendamiento para uso de las oficinas de FIRA, se encuentran en revisión para efectos de llevar a cabo su formalización.

# FONDO DE GARANTÍA Y FOMENTO PARA LAS ACTIVIDADES PESQUERAS (FOPESCA)

## NOTAS A LOS ESTADOS FINANCIEROS

Las Cifras se presentan en miles de pesos corrientes, excepto donde se indique diferente.

Conforme a lo antes expuesto, el efecto inicial por la adopción del IFRS9 del fideicomiso es el siguiente:

EFECTO INICIAL POR LA IMPLEMENTACIÓN DE LOS CAMBIOS EN LA NORMA (IFRS9)				
ACTIVO	VIGENTE AL 31 DICIEMBRE 2023	ACTIVO	VIGENTE A PARTIR DE ENERO 2024	EFFECTO INICIAL
DISPONIBILIDADES	\$ 1,218,204	EFFECTIVO Y EQUIVALENTES DE EFFECTIVO	\$ 1,218,204	-
CUENTAS DE MARGEN	-	CUENTAS DE MARGEN (INSTRUMENTOS FINANCIEROS DERIVADOS)	-	-
INVERSIONES EN VALORES	-	INVERSIONES EN INSTRUMENTOS FINANCIEROS	-	-
Títulos para negociar	-	Instrumentos financieros negociables	-	-
Títulos disponibles para la venta	346,096	Instrumentos financieros para comprar y vender	346,096	- 1)
Títulos conservados a vencimiento	-	Instrumentos financieros para cobrar principal e intereses (valores) (neto)	-	-
	\$ 346,096		\$ 346,096	-
DERIVADOS	\$ -	INSTRUMENTOS FINANCIEROS DERIVADOS	\$ -	-
AJUSTES DE VALUACION POR COBERTURA DE ACTIVOS FINANCIEROS	\$ -	AJUSTES DE VALUACIÓN POR COBERTURA DE ACTIVOS FINANCIEROS	\$ -	-
CARTERA DE CREDITO VIGENTE	1,228,308	CARTERA DE CRÉDITO CON RIESGO DE CRÉDITO ETAPA 1	1,228,308	- 2)
	-	CARTERA DE CRÉDITO CON RIESGO DE CRÉDITO ETAPA 2	-	-
CARTERA DE CREDITO VENCIDA	-	CARTERA DE CRÉDITO CON RIESGO DE CRÉDITO ETAPA 3	-	-
TOTAL CARTERA DE CREDITO	\$ 1,228,308	TOTAL CARTERA DE CREDITO	\$ 1,228,308	-
(-) MENOS:	-	(-) MENOS:	-	-
ESTIMACION PREVENTIVA PARA RIESGOS CREDITICIOS	(5,903)	ESTIMACIÓN PREVENTIVA PARA RIESGOS CREDITICIOS	(2,191)	3,712 3)
TOTAL DE CARTERA DE CREDITO (NETO)	\$ 1,222,405	TOTAL DE CARTERA DE CRÉDITO (NETO)	\$ 1,226,117	3,712
OTRAS CUENTAS DE ACTIVO	5,436	OTRAS CUENTAS DE ACTIVO	5,436	-
TOTAL ACTIVO	\$ 2,792,141	TOTAL ACTIVO	\$ 2,795,853	3,712
PASIVO		PASIVO		
CAPTACION TRADICIONAL	-	CAPTACION TRADICIONAL	-	-
PRESTAMOS BANCARIOS Y DE OTROS ORGANISMOS	-	PRESTAMOS BANCARIOS Y DE OTROS ORGANISMOS	-	-
DERIVADOS	-	INSTRUMENTOS FINANCIEROS DERIVADOS	-	-
AJUSTES DE VALUACION POR COBERTURA DE PASIVOS FINANCIEROS	-	AJUSTES DE VALUACIÓN POR COBERTURA DE PASIVOS FINANCIEROS	-	-
OTROS PASIVOS	23,418	OTROS PASIVOS	23,418	-
TOTAL PASIVO	\$ 23,418	TOTAL PASIVO	\$ 23,418	-
PATRIMONIO CONTABLE		PATRIMONIO CONTABLE		
PATRIMONIO CONTRIBUIDO	\$ 1,121,595	PATRIMONIO CONTRIBUIDO	\$ 1,121,595	-
PATRIMONIO GANADO	\$ -	PATRIMONIO GANADO	\$ -	-
Reservas de patrimonio	-	Reservas de patrimonio	-	-
Resultado de ejercicios anteriores	1,422,110	Resultados acumulados	1,425,832	3,722 4)
	-	Otros resultados integrales	-	-
Resultado por valuación de títulos disponibles para la venta	(777)	Valuación de instrumentos financieros negociables	-	-
	-	Valuación de instrumentos financieros para cobrar y vender	(777)	-
Resultado neto	225,795	Valuación de instrumentos financieros derivados de cobertura	-	-
TOTAL PATRIMONIO CONTABLE	\$ 2,748,723	Resultado neto	225,785	(10) 1)
TOTAL PASIVO Y PATRIMONIO CONTABLE	\$ 2,792,141	TOTAL PATRIMONIO CONTABLE	\$ 2,772,435	3,712
		TOTAL PASIVO Y PATRIMONIO CONTABLE	\$ 2,795,853	3,712

### 1) Inversiones en instrumentos financieros

Se clasificaron los instrumentos financieros como sigue:

Instrumentos financieros para comprar y vender por \$346,096.

El resultado de los intereses devengados se determina conforme al método de línea recta y se reconoce el efecto por \$10 en el rubro de Resultados acumulados.

### 2) Cartera de crédito.-

Se clasificó la Cartera de crédito en etapas de riesgo de crédito como sigue:

Cartera con riesgo de crédito etapa 1.- Créditos cuyo riesgo de crédito no se ha incrementado significativamente, con atraso menor a 30 días por \$1,228,308.

### 3) Estimación preventiva para riesgos crediticios



## FONDO DE GARANTÍA Y FOMENTO PARA LAS ACTIVIDADES PESQUERAS (FOPESCA) NOTAS A LOS ESTADOS FINANCIEROS

Las Cifras se presentan en miles de pesos corrientes, excepto donde se indique diferente.

Los efectos derivados de aplicar la nueva metodología para calificación de cartera de crédito se reconocieron en el patrimonio contable en enero 2024 por \$3,712 conforme a la NIF B-1 "Cambios contables y correcciones de errores".

#### 4) Patrimonio contable

El efecto inicial de la aplicación de la nueva normatividad vigente a partir del 1 de enero de 2024 representó un incremento neto del Patrimonio Contable de \$3,722, que se integra como se muestra a continuación:

<b>Rubro de Patrimonio Contable</b>	<b>Efecto inicial al 1 de enero de 2024</b>
<b>Resultados acumulados</b>	
2) Estimación preventiva para riesgos crediticios	\$ 3,712
<b>Resultado neto</b>	
1) Inversiones en instrumentos financieros	10
	<u>\$ 3,722</u>



**FONDO DE GARANTÍA Y FOMENTO PARA LAS ACTIVIDADES PESQUERAS (FOPESCA)**  
**NOTAS A LOS ESTADOS FINANCIEROS**

Las Cifras se presentan en miles de pesos corrientes, excepto donde se indique diferente.

**Modificación de Políticas contables con vigencia a partir del 1 de enero de 2024.-**

Los Comités Técnicos aprobaron en diciembre 2023 en la Sesión ordinaria 12/2023 de FONDO y 4/2023 de FEFA-FEGA-FOPESCA la modificación a las políticas contables para quedar como sigue:

1) Tratamiento de cartera de crédito con riesgo de crédito Etapa 3 que se elimina del activo como sigue:

Texto anterior	Texto vigente
<p><b>Tratamiento de cartera de crédito vencida que se elimina del activo.</b></p> <p>Se elimina del activo la cartera de crédito vencida que se encuentre provisionada al 100%, aún y cuando no cumpla con las condiciones para ser castigada.</p> <p>La cartera eliminada se registra en cuentas de orden y permanece ahí hasta que se cuenta con evidencias de que se han agotado las gestiones formales de cobro o determinado la imposibilidad práctica de recuperación del crédito. Mientras tanto, se siguen generando los intereses que correspondan, los cuales también se registran en cuentas de orden.</p> <p>El Comité de Recuperación de Crédito (CRC) de FIRA, de acuerdo con sus facultades, autoriza o propone al Comité Técnico el castigo definitivo de la cartera de crédito vencida registrada en cuentas de orden, en cuyo caso se aplican los saldos en cuentas de orden, con lo que dicha cartera se elimina definitivamente de los estados financieros de la entidad.</p> <p>Cualquier recuperación derivada de créditos previamente castigados o eliminados del activo, se reconoce en los resultados del ejercicio en que ocurre conforme a lo que establezca el Criterio contable de Cartera de crédito de las Disposiciones (CUOEF).</p>	<p><b>Tratamiento de cartera de crédito con riesgo de crédito Etapa 3 que se elimina del activo.</b></p> <p>Se eliminará del activo la cartera de crédito con riesgo de crédito Etapa 3 que tenga al menos 15 meses de atraso desde la fecha de impago<sup>1</sup> o bien que se encuentre provisionada al 100%, aún y cuando no cumpla con las condiciones para ser castigada.</p> <p>Para lo anterior, el saldo de cartera de crédito con riesgo de crédito Etapa 3 se dará de baja contra la estimación preventiva para riesgos crediticos y, en caso de algún faltante se constituirá la estimación correspondiente.</p> <p>Sin cambio.</p> <p>El Comité de <b>Créditos Mayores</b> de FIRA, de acuerdo con sus facultades autoriza o propone al Comité Técnico el castigo de la cartera de crédito con riesgo de crédito Etapa 3 ...(sin cambio en lo demás del texto original).</p> <p>Sin cambio.</p>



## FONDO DE GARANTÍA Y FOMENTO PARA LAS ACTIVIDADES PESQUERAS (FOPESCA) NOTAS A LOS ESTADOS FINANCIEROS

Las Cifras se presentan en miles de pesos corrientes, excepto donde se indique diferente.

---

<sup>1</sup>Por fecha de impago se entenderá la fecha en que se debió cubrir capital y/o intereses y no se recibió la cantidad correspondiente o no se recibió completa. Se considerarán meses de 30 días, por lo que el periodo de 15 meses de atraso equivale a 450 días.

### 2) Reconocimiento de garantías pagadas como cartera de crédito con riesgo de crédito Etapa 3.

Texto anterior	Texto vigente
<p><b>Reconocimiento de pago de garantías como cartera vencida.</b></p> <p>Una vez que se haga efectivo el pago de una garantía, se reconocerá como cartera de crédito vencida debido a que proviene de un incumplimiento. Se clasificará en el rubro de actividad empresarial o comercial ya que quien adquiere el compromiso de pago al momento del pago de garantía es el acreditado.</p> <p>Una vez registrado el pago de una garantía estará sujeto al Tratamiento de cartera de crédito vencida que se elimina del balance general, que se describe en la Política Contable No. 1.</p>	<p><b>Reconocimiento de garantías pagadas como cartera de crédito con riesgo de crédito Etapa 3.</b></p> <p>Una vez que se haga efectivo el pago de una garantía, se reconocerá como cartera de crédito con riesgo de crédito Etapa 3 debido a que proviene de un incumplimiento. Se clasificará en los rubros de actividad empresarial o comercial y entidades financieras con base en el giro comercial o financiero del acreditado.</p> <p>Una vez registrado el pago de una garantía estará sujeto al Tratamiento de cartera de crédito con riesgo de crédito Etapa 3 que se elimina del activo, que se describe en la Política Contable No. 1.</p>

**FONDO DE GARANTÍA Y FOMENTO PARA LAS ACTIVIDADES PESQUERAS (FOPESCA)**  
**NOTAS A LOS ESTADOS FINANCIEROS**

Las Cifras se presentan en miles de pesos corrientes, excepto donde se indique diferente.

---

**NOTA 37) - EFECTOS RETROSPECTIVOS.-**

Los estados financieros de FOPESCA no incluyen efectos retrospectivos.


**FONDO DE GARANTÍA Y FOMENTO PARA LAS ACTIVIDADES PESQUERAS (FOPESCA)**  
**NOTAS A LOS ESTADOS FINANCIEROS**

Las Cifras se presentan en miles de pesos corrientes, excepto donde se indique diferente.

---

**NOTA 38) - PRESENTACIÓN DE ESTADOS FINANCIEROS Y NOTAS.-**

Los estados financieros al 31 de diciembre de 2023 y las notas que forman parte de ellos fueron presentados por la Administración de Fondo de Garantía y Fomento para las Actividades Pesqueras el 27 de febrero de 2024.



---

**Act. Jesús Alan Elizondo Flores**  
**Director General y**  
**Delegado Fiduciario Especial**



---

**Lic. Albeno Lara López**  
**Director General Adjunto**  
**de Finanzas**




---

**Silvia Domínguez López**  
**Directora de Finanzas y**  
**Planeación Corporativa**



---

**C.P. Fernando Amezcua Román**  
**Subdirector de Contabilidad**



---

**Lic. Ana Mónica Aguilar Chávez**  
**Directora de Auditoría Interna**