

**Fondo de Garantía y Fomento para la Agricultura, Ganadería y Avicultura**

Estados financieros presupuestarios por el año  
que terminó el 31 de diciembre de 2023, e  
Informe de los auditores independientes

## Indice

### Presupuestal:

Informe de los auditores independientes

Estado analítico de ingresos

Ingresos de flujo de efectivo

Egresos de flujo de efectivo

Estado analítico del ejercicio del presupuesto de egresos en clasificación administrativa

Estado analítico del ejercicio del presupuesto de egresos en clasificación económica y por objeto del gasto

Estado analítico del ejercicio del presupuesto de egresos en clasificación funcional programática

Notas explicativas a los estados e información presupuestal

Conciliación contable presupuestaria

Estado analítico del ejercicio del presupuesto de egresos en clasificación administrativa (armonizado)

Estado analítico del ejercicio del presupuesto de egresos en clasificación económica (armonizado)

Estado analítico del ejercicio del presupuesto de egresos en clasificación por objeto del gasto (armonizado)

Estado analítico del ejercicio del presupuesto de egresos en clasificación funcional (armonizado)

Gasto por categoría programática

Gasto por categoría programática (armonizado)

**A la Secretaría de la Función Pública  
Al Comité Técnico del Fondo de Garantía y Fomento para la Agricultura, Ganadería y Avicultura**

**Opinión**

Hemos auditado los estados e información financiera presupuestaria del Fondo de Garantía y Fomento para la Agricultura, Ganadería y Avicultura (la "Entidad"), correspondientes al ejercicio presupuestario comprendido del 1° de enero al 31 de diciembre de 2023, que comprenden los estados analítico de ingresos; de ingresos de flujo de efectivo; de egresos de flujo de efectivo; analítico del presupuesto de egresos en clasificación administrativa; analítico del ejercicio del presupuesto de egresos en clasificación económica y por objeto del gasto; analítico del ejercicio del presupuesto de egresos en clasificación funcional programática, así como las notas explicativas a los estados e información financiera presupuestaria que incluyen un resumen de las políticas presupuestarias significativas.

En nuestra opinión, los estados e información presupuestaria adjuntos de la Entidad, mencionados en el párrafo anterior, están preparados, en todos los aspectos materiales, de conformidad con las disposiciones establecidas en las Disposiciones de Carácter General aplicables a los Organismos de Fomento y Entidades de Fomento (las "Disposiciones"), emitidas por la Comisión Nacional Bancaria y de Valores ("CNBV") y en la Ley Federal de Presupuesto y Responsabilidad Hacendaria y su Reglamento.

**Fundamento de la opinión**

Hemos llevado a cabo nuestra auditoría de conformidad con las Normas Internacionales de Auditoría ("NIA"). Nuestra responsabilidad, de acuerdo con estas normas, se describen con más detalle en la sección "*Responsabilidades del auditor para la auditoría de los estados e información financiera presupuestaria*" de nuestro informe. Somos independientes de la Entidad de conformidad con el Código de Ética Profesional del Instituto Mexicano de Contadores Públicos, A. C. (Código de Ética Profesional), junto con los requerimientos de ética que son aplicables a nuestra auditoría de los estados financieros presupuestarios en México, y hemos cumplido con las demás responsabilidades de ética de conformidad con esos requerimientos y con el Código de Ética Profesional. Consideramos que la evidencia de auditoría que hemos obtenido proporciona una base suficiente y adecuada para nuestra opinión.

**Párrafo de énfasis - base de preparación y utilización de este informe**

Los estados e información financiera presupuestaria adjuntos, fueron preparados para cumplir con los requerimientos normativos gubernamentales a que está sujeta la Entidad, y para ser integrados en el reporte de la Cuenta Pública Federal, los cuales están presentados en los formatos que para tal efecto fueron establecidos por la Unidad de Contabilidad Gubernamental de la Secretaría de Hacienda y Crédito Público; consecuentemente, éstos pueden no ser apropiados para otra finalidad. Nuestra opinión no se modifica por esta cuestión.

**Otra cuestión**

La administración de la Entidad ha preparado un juego de estados financieros al y por el año terminado el 31 de diciembre de 2023 de conformidad con las disposiciones en materia de información financiera que están establecidas en las Disposiciones, sobre los cuales emitimos una opinión no modificada, con fecha 27 de febrero de 2024, conforme a las NIA.

## Responsabilidades de la administración y de los encargados del gobierno de la Entidad sobre los estados e información financiera presupuestaria

La administración es responsable de la preparación de los estados e información financiera presupuestaria adjuntos de conformidad con las disposiciones establecidas en las Disposiciones y en la Ley Federal de Presupuesto y Responsabilidad Hacendaria y su Reglamento, y del control interno que la administración consideró necesario para permitir la preparación de los estados e información financiera presupuestaria libre de incorrección material debido a fraude o error.

Los encargados del gobierno de la Entidad son responsables de la supervisión del proceso de información financiera de la Entidad.

## Responsabilidades del auditor sobre la auditoría de los estados e información financiera presupuestaria

Nuestros objetivos son obtener una seguridad razonable de que los estados financieros, en su conjunto, se encuentran libres de incorrección material debido a fraude o error, y emitir un informe de auditoría que contiene nuestra opinión. Seguridad razonable es un alto nivel de seguridad, pero no es una garantía, de que una auditoría realizada de conformidad con las NIA siempre detecte una incorrección material cuando existe. Las incorrecciones pueden deberse a fraude o error y son consideradas materiales si individualmente, o en su conjunto, puede preverse razonablemente que influyan en las decisiones económicas que los usuarios hacen basándose en los estados financieros.

Como parte de una auditoría de conformidad con las NIA, aplicamos nuestro juicio profesional y mantenemos una actitud de escepticismo profesional durante toda la auditoría. También:

- Identificamos y evaluamos los riesgos de incorrección material en los estados financieros debido a fraude o error, diseñamos y aplicamos los procedimientos de auditoría para responder a esos riesgos y obtener evidencia de auditoría suficiente y apropiada para obtener una base para nuestra opinión. El riesgo de no detectar una incorrección material debido a fraude es mayor que en el caso de una incorrección material, ya que el fraude puede implicar colusión, falsificación, manifestaciones intencionalmente erróneas, omisiones intencionales o la anulación del control interno.
- Obtenemos conocimiento del control interno importante para la auditoría con el fin de diseñar los procedimientos de auditoría que consideramos adecuados en las circunstancias, y no con la finalidad de expresar una opinión sobre la eficacia del control interno de la Entidad.
- Evaluamos lo apropiado de las políticas contables utilizadas y la razonabilidad de las estimaciones contables, así como las revelaciones hechas por la administración de la Entidad.

Comunicamos con los responsables del gobierno de la Entidad, entre otras cuestiones, el alcance planeado y el momento de realización de la auditoría y los hallazgos importantes de la auditoría, así como cualquier deficiencia significativa en el control interno que identificamos durante nuestra auditoría.

**De la Paz, Costemalle - DFK, S. C.**



C. P. C. José Luis Ramírez Morales  
Socio

13 de marzo de 2024


# Cuenta Pública 2023


CUENTA PÚBLICA 2023  
ESTADO ANALÍTICO DE INGRESOS  
HBW FONDO DE GARANTÍA Y FOMENTO PARA LA AGRICULTURA, GANADERÍA Y AVICULTURA  
(PESOS)

Rubro de Ingresos	INGRESO					DIFERENCIA (6 = 5 - 1)
	ESTIMADO	AMPLIACIONES Y REDUCCIONES	MODIFICADO	DEVENGADO	RECAUDADO	
	(1)	(2)	(3 = 1 + 2)	(4)	(5)	
Impuestos	0	0	0	0	0	0
Cuotas y Aportaciones de Seguridad Social	0	0	0	0	0	0
Contribuciones de Mejoras	0	0	0	0	0	0
Derechos	0	0	0	0	0	0
Productos	0	0	0	0	0	0
Aprovechamientos	0	0	0	0	0	0
Ingresos por Venta de Bienes, Prestación de Servicios y Otros Ingresos	485,000,000	0	485,000,000	187,015,312	187,015,312	-297,984,688
Participaciones, Aportaciones, Convenios, Incentivos Derivados de la Colaboración Fiscal y Fondos Distintos de Aportaciones	0	0	0	0	0	0
Transferencias, Asignaciones, Subsidios y Subvenciones, y Pensiones y Jubilaciones	0	0	0	0	0	0
Ingresos Derivados de Financiamientos	79,204,000,000	-12,677,000,000	66,527,000,000	37,471,507,225	37,471,507,225	-41,732,492,775
<b>Total<sup>1/</sup></b>	<b>79,689,000,000</b>	<b>-12,677,000,000</b>	<b>67,012,000,000</b>	<b>37,658,522,537</b>	<b>37,658,522,537</b>	<b>-42,030,477,463</b>
				Ingresos Excedentes		-42,030,477,463

Estado Analítico de Ingresos por Fuente de Financiamiento	INGRESO					DIFERENCIA (6 = 5 - 1)
	ESTIMADO	AMPLIACIONES Y REDUCCIONES	MODIFICADO	DEVENGADO	RECAUDADO	
	(1)	(2)	(3 = 1 + 2)	(4)	(5)	
<b>Ingresos del Poder Ejecutivo Federal o Estatal y de los Municipios</b>	0	0	0	0	0	0
Impuestos	0	0	0	0	0	0
Cuotas y Aportaciones de Seguridad Social	0	0	0	0	0	0
Contribuciones de Mejoras	0	0	0	0	0	0
Derechos	0	0	0	0	0	0
Productos	0	0	0	0	0	0
Aprovechamientos	0	0	0	0	0	0
Participaciones, Aportaciones, Convenios, Incentivos Derivados de la Colaboración Fiscal y Fondos Distintos de Aportaciones	0	0	0	0	0	0
Transferencias, Asignaciones, Subsidios y Subvenciones, y Pensiones y Jubilaciones	0	0	0	0	0	0
<b>Ingresos de los Entes Públicos de los Poderes Legislativo y Judicial, de los Órganos Autónomos y del Sector Paraestatal o Paramunicipal, así como de las Empresas Productivas del Estado</b>	<b>485,000,000</b>	<b>0</b>	<b>485,000,000</b>	<b>187,015,312</b>	<b>187,015,312</b>	<b>-297,984,688</b>
Cuotas y Aportaciones de Seguridad Social	0	0	0	0	0	0
Productos	0	0	0	0	0	0
Ingresos por Ventas de Bienes, Prestación de Servicios y Otros Ingresos	485,000,000	0	485,000,000	187,015,312	187,015,312	-297,984,688
Transferencias, Asignaciones, Subsidios y Subvenciones, y Pensiones y Jubilaciones	0	0	0	0	0	0
<b>Ingresos Derivados de Financiamiento</b>	<b>79,204,000,000</b>	<b>-12,677,000,000</b>	<b>66,527,000,000</b>	<b>37,471,507,225</b>	<b>37,471,507,225</b>	<b>-41,732,492,775</b>
Ingresos Derivados de Financiamientos	79,204,000,000	-12,677,000,000	66,527,000,000	37,471,507,225	37,471,507,225	-41,732,492,775
<b>Total<sup>1/</sup></b>	<b>79,689,000,000</b>	<b>-12,677,000,000</b>	<b>67,012,000,000</b>	<b>37,658,522,537</b>	<b>37,658,522,537</b>	<b>-42,030,477,463</b>
				Ingresos Excedentes		-42,030,477,463

1/ Las sumas parciales y total pueden no coincidir debido al redondeo.  
Fuente: El ente público.

  
L.C.P. Silvia Domínguez López  
Directora de Finanzas y Planeación Corporativa

  
L.C.P. David Ixta Olivares  
Subdirector de Programación y Presupuestación

## Cuenta Pública 2023

CUENTA PÚBLICA 2023  
INGRESOS DE FLUJO DE EFECTIVO  
FONDOS Y FIDEICOMISOS  
06 HACIENDA Y CRÉDITO PÚBLICO  
HBW FONDO DE GARANTÍA Y FOMENTO PARA LA AGRICULTURA, GANADERÍA Y AVICULTURA  
(PESOS)

Concepto	ESTIMADO	MODIFICADO	RECAUDADO
<b>TOTAL DE RECURSOS<sup>1/</sup></b>	<b>80,385,000,000</b>	<b>67,902,052,207</b>	<b>38,548,574,744</b>
<b>DISPONIBILIDAD INICIAL</b>	<b>696,000,000</b>	<b>890,052,207</b>	<b>890,052,207</b>
CORRIENTES	0	0	0
FINANCIERAS EN EL SECTOR PÚBLICO	0	0	0
FINANCIERAS EN OTROS SECTORES	696,000,000	890,052,207	890,052,207
EN TESORERÍA DERIVADA DE CRÉDITO EXTERNO	0	0	0
<b>INGRESOS</b>	<b>79,689,000,000</b>	<b>67,012,000,000</b>	<b>37,658,522,537</b>
<b>INGRESOS POR OPERACIONES AJENAS</b>	<b>0</b>	<b>0</b>	<b>0</b>
POR CUENTA DE TERCEROS	0	0	0
POR EROGACIONES RECUPERABLES	0	0	0
<b>RECUPERACIÓN DE CARTERA</b>	<b>49,477,000,000</b>	<b>45,200,000,000</b>	<b>31,051,814,044</b>
<b>DESCUENTOS Y REDESCUENTOS</b>	<b>49,477,000,000</b>	<b>45,200,000,000</b>	<b>31,051,814,044</b>
A TRAVÉS DE LA BANCA MÚLTIPLE	49,477,000,000	45,200,000,000	31,051,814,044
BANCA COMERCIAL	47,977,000,000	44,200,000,000	30,437,203,718
OTROS INTERMEDIARIOS FINANCIEROS	1,500,000,000	1,000,000,000	614,610,326
A TRAVÉS DE LA BANCA DE DESARROLLO	0	0	0
BANCOS DE DESARROLLO	0	0	0
FONDOS DE FOMENTO	0	0	0
OTRAS ENTIDADES PÚBLICAS FINANCIERAS	0	0	0
<b>CONTRATACIÓN DE CRÉDITOS</b>	<b>28,400,000,000</b>	<b>20,000,000,000</b>	<b>4,638,395,500</b>
<b>EXTERNO</b>	<b>0</b>	<b>0</b>	<b>0</b>
A TESORERÍA DE LA FEDERACIÓN	0	0	0
A CARGO DE GOBIERNO FEDERAL	0	0	0
A CARGO DE BANCOS Y FONDOS DE FOMENTO	0	0	0
OTROS	0	0	0
A CARGO DE LA ENTIDAD	0	0	0
A CARGO DE OTROS	0	0	0
<b>INTERNO</b>	<b>28,400,000,000</b>	<b>20,000,000,000</b>	<b>4,638,395,500</b>
INTERBANCARIO	0	0	0
BANXICO	0	0	0
SUJETO A CRÉDITO EXTERNO	0	0	0
LÍNEA NORMAL	0	0	0
REDESCUENTOS CON FONDOS DE FOMENTO	0	0	0
OTRAS FUENTES	28,400,000,000	20,000,000,000	4,638,395,500

## Cuenta Pública 2023

CUENTA PÚBLICA 2023  
INGRESOS DE FLUJO DE EFECTIVO  
FONDOS Y FIDEICOMISOS  
06 HACIENDA Y CRÉDITO PÚBLICO  
HBW FONDO DE GARANTÍA Y FOMENTO PARA LA AGRICULTURA, GANADERÍA Y AVICULTURA  
(PESOS)

Concepto	ESTIMADO	MODIFICADO	RECAUDADO
<b>SUBSIDIOS Y APOYOS FISCALES</b>	0	0	0
<b>SUBSIDIOS</b>	0	0	0
CORRIENTES	0	0	0
DE CAPITAL	0	0	0
<b>APOYOS FISCALES</b>	0	0	0
CORRIENTES	0	0	0
SERVICIOS PERSONALES	0	0	0
OTROS	0	0	0
INVERSIÓN FÍSICA	0	0	0
INTERESES, COMISIONES Y GASTOS DE LA DEUDA	0	0	0
INVERSIÓN FINANCIERA	0	0	0
AMORTIZACIÓN DE PASIVOS	0	0	0
<b>INGRESOS POR OPERACIÓN</b>	<b>1,327,000,000</b>	<b>1,327,000,000</b>	<b>1,781,297,681</b>
INTERESES COBRADOS	1,327,000,000	1,287,000,000	1,763,536,770
COMISIONES COBRADAS	0	0	0
OTROS	0	40,000,000	17,760,911
<b>OTROS INGRESOS</b>	<b>485,000,000</b>	<b>485,000,000</b>	<b>187,015,312</b>
PRODUCTOS Y BENEFICIOS DIRECTOS	5,000,000	5,000,000	11,511,061
OTROS INGRESOS	480,000,000	480,000,000	175,504,251

1/ Las sumas parciales y total pueden no coincidir debido al redondeo.

Fuente: Estimado y Modificado, sistemas globalizadores de la Secretaría de Hacienda y Crédito Público; Recaudado, el ente público.



L.C.P. Silvia Domínguez López  
Directora de Finanzas y Planeación Corporativa



L.C.P. David Ixta Olivares  
Subdirector de Programación y Presupuestación

## Cuenta Pública 2023

CUENTA PÚBLICA 2023  
EGRESOS DE FLUJO DE EFECTIVO  
FONDOS Y FIDEICOMISOS  
06 HACIENDA Y CRÉDITO PÚBLICO  
HBW FONDO DE GARANTÍA Y FOMENTO PARA LA AGRICULTURA, GANADERÍA Y AVICULTURA  
(PESOS)

Concepto	APROBADO	MODIFICADO	PAGADO
<b>TOTAL DE RECURSOS<sup>1/</sup></b>	<b>80,385,000,000</b>	<b>67,902,052,207</b>	<b>38,548,574,744</b>
<b>EGRESOS</b>	<b>79,874,959,132</b>	<b>66,996,720,092</b>	<b>37,996,049,131</b>
<b>GASTO CORRIENTE</b>	<b>401,282,052</b>	<b>375,625,001</b>	<b>271,299,757</b>
SERVICIOS PERSONALES	109,513,580	108,274,540	108,073,141
DE OPERACIÓN	200,768,472	176,350,461	72,226,616
SUBSIDIOS	0	0	0
OTRAS EROGACIONES	91,000,000	91,000,000	91,000,000
<b>EGRESOS DE OPERACIÓN</b>	<b>27,000,000</b>	<b>27,000,000</b>	<b>14,967,343</b>
INTERESES PAGADOS	0	0	0
COMISIONES PAGADAS	2,000,000	2,000,000	55,141
OTROS	25,000,000	25,000,000	14,912,202
<b>OTROS EGRESOS</b>	<b>649,977,080</b>	<b>649,977,080</b>	<b>172,443,044</b>
<b>INVERSIÓN FÍSICA</b>	<b>0</b>	<b>24,418,011</b>	<b>12,524,455</b>
BIENES MUEBLES E INMUEBLES	0	17,110,883	5,678,815
OBRA PÚBLICA	0	7,307,128	6,845,640
SUBSIDIOS	0	0	0
<b>COSTO FINANCIERO</b>	<b>919,700,000</b>	<b>919,700,000</b>	<b>152,656,317</b>
<b>INTERESES, COMISIONES Y GASTOS DE LA DEUDA</b>	<b>919,700,000</b>	<b>919,700,000</b>	<b>152,656,317</b>
INTERNOS	919,700,000	919,700,000	152,656,317
EXTERNOS	0	0	0
DE TESORERÍA DE LA FEDERACIÓN	0	0	0
OTROS	0	0	0
<b>EGRESOS POR OPERACIONES AJENAS</b>	<b>0</b>	<b>0</b>	<b>0</b>
POR CUENTA DE TERCEROS	0	0	0
EROGACIONES RECUPERABLES	0	0	0
<b>FINANCIAMIENTOS</b>	<b>59,477,000,000</b>	<b>50,000,000,000</b>	<b>36,121,693,215</b>
<b>OTORGAMIENTO DE CRÉDITO</b>	<b>59,477,000,000</b>	<b>50,000,000,000</b>	<b>36,121,693,215</b>
<b>DESCUENTOS Y REDESCUENTOS</b>	<b>59,477,000,000</b>	<b>50,000,000,000</b>	<b>36,121,693,215</b>
A TRAVÉS DE LA BANCA MÚLTIPLE	59,477,000,000	50,000,000,000	36,121,693,215
BANCA COMERCIAL	58,077,000,000	49,000,000,000	35,251,675,653
OTROS INTERMEDIARIOS FINANCIEROS	1,400,000,000	1,000,000,000	870,017,562
A TRAVÉS DE LA BANCA DE DESARROLLO	0	0	0
BANCOS DE DESARROLLO	0	0	0
FONDOS DE FOMENTO	0	0	0



## Cuenta Pública 2023

CUENTA PÚBLICA 2023  
EGRESOS DE FLUJO DE EFECTIVO  
FONDOS Y FIDEICOMISOS  
06 HACIENDA Y CRÉDITO PÚBLICO  
HBW FONDO DE GARANTÍA Y FOMENTO PARA LA AGRICULTURA, GANADERÍA Y AVICULTURA  
(PESOS)

Concepto	APROBADO	MODIFICADO	PAGADO
OTRAS ENTIDADES PÚBLICAS FINANCIERAS	0	0	0
INVERSIONES FINANCIERAS NETAS	0	0	0
AMORTIZACIÓN DEL CRÉDITO	18,400,000,000	15,000,000,000	1,250,465,000
EXTERNO	0	0	0
A TESORERÍA DE LA FEDERACIÓN	0	0	0
A CARGO DE GOBIERNO FEDERAL	0	0	0
A CARGO DE BANCOS Y FONDOS DE FOMENTO	0	0	0
OTROS	0	0	0
A CARGO DE LA ENTIDAD	0	0	0
A CARGO DE OTROS	0	0	0
INTERNO	18,400,000,000	15,000,000,000	1,250,465,000
INTERBANCARIO	0	0	0
BANXICO	0	0	0
SUJETO A CRÉDITO EXTERNO	0	0	0
LÍNEA NORMAL	0	0	0
REDESCUENTO CON FONDOS DE FOMENTO	0	0	0
OTRAS FUENTES	18,400,000,000	15,000,000,000	1,250,465,000
DISPONIBILIDAD FINAL	510,040,868	905,332,115	552,525,613
CORRIENTES	0	0	0
FINANCIERAS EN EL SECTOR PÚBLICO	0	0	0
FINANCIERAS EN OTROS SECTORES	510,040,868	905,332,115	552,525,613
EN TESORERÍA DERIVADA DE CRÉDITO EXTERNO	0	0	0

1/ Las sumas parciales y total pueden no coincidir debido al redondeo.

Fuente: Presupuesto Aprobado y Modificado, sistemas globalizadores de la Secretaría de Hacienda y Crédito Público; Presupuesto Pagado, el ente público.



L.C.P. Silvia Domínguez López  
Directora de Finanzas y Planeación Corporativa



L.C.P. David Ixta Olivares  
Subdirector de Programación y Presupuestación

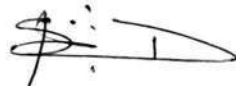
## Cuenta Pública 2023

CUENTA PÚBLICA 2023  
ESTADO ANALÍTICO DEL EJERCICIO DEL PRESUPUESTO DE EGRESOS EN CLASIFICACIÓN ADMINISTRATIVA<sup>1/</sup>  
06 HACIENDA Y CRÉDITO PÚBLICO  
HBW FONDO DE GARANTÍA Y FOMENTO PARA LA AGRICULTURA, GANADERÍA Y AVICULTURA  
(PESOS)

DENOMINACIÓN	APROBADO	MODIFICADO	DEVENGADO	PAGADO	ECONOMÍAS
TOTAL	401,282,052	400,043,012	286,070,482	283,824,212	113,972,530

1/ Las sumas parciales y total pueden no coincidir debido al redondeo.

Fuente: Presupuesto Aprobado y Modificado, sistemas globalizadores de la Secretaría de Hacienda y Crédito Público. Presupuesto Devengado y Pagado, el ente público.



L.C.P. Silvia Dominguez López  
Directora de Finanzas y Planeación Corporativa



L.C.P. David Ixta Olivares  
Subdirector de Programación y Presupuestación

## Cuenta Pública 2023

CUENTA PÚBLICA 2023  
ESTADO ANALÍTICO DEL EJERCICIO DEL PRESUPUESTO DE EGRESOS EN CLASIFICACIÓN ECONÓMICA Y POR OBJETO DEL GASTO<sup>1/</sup>  
06 HACIENDA Y CRÉDITO PÚBLICO  
HBW FONDO DE GARANTÍA Y FOMENTO PARA LA AGRICULTURA, GANADERÍA Y AVICULTURA  
(PESOS)

CLASIFICACIÓN ECONÓMICA	APROBADO	MODIFICADO	DEVENGADO	PAGADO	ECONOMÍAS
OBJETO DEL GASTO DENOMINACIÓN					
<b>TOTAL</b>	<b>401,282,052</b>	<b>400,043,012</b>	<b>286,070,482</b>	<b>283,824,212</b>	<b>113,972,530</b>
<b>Gasto Corriente</b>	<b>401,282,052</b>	<b>375,625,001</b>	<b>273,546,027</b>	<b>271,299,757</b>	<b>102,078,974</b>
Servicios Personales	109,513,580	108,274,540	110,319,411	108,073,141	-2,044,871
1000 Servicios personales	109,513,580	108,274,540	110,319,411	108,073,141	-2,044,871
1100 Remuneraciones al personal de carácter permanente	50,382,990	45,444,787	45,432,222	45,432,222	12,565
1300 Remuneraciones adicionales y especiales	27,541,689	29,513,263	29,416,380	29,416,380	96,883
1400 Seguridad social	13,102,516	15,093,379	17,264,783	15,018,513	-2,171,404
1500 Otras prestaciones sociales y económicas	14,730,703	18,223,111	18,206,026	18,206,026	17,085
1600 Previsiones	3,755,682				
Gasto De Operación	200,768,472	176,350,461	72,226,616	72,226,616	104,123,845
2000 Materiales y suministros	4,009,169	4,011,395	1,763,550	1,763,550	2,247,845
2100 Materiales de administración, emisión de documentos y artículos oficiales	751,339	744,839	262,019	262,019	482,820
2200 Alimentos y utensilios	403,657	410,157	332,359	332,359	77,798
2400 Materiales y artículos de construcción y de reparación	331,103	331,103	60,879	60,879	270,224
2500 Productos químicos, farmacéuticos y de laboratorio	70,423	70,423	98	98	70,325
2600 Combustibles, lubricantes y aditivos	2,159,633	2,161,859	1,069,388	1,069,388	1,092,471
2700 Vestuario, blancos, prendas de protección y artículos deportivos	107,816	107,816	7,432	7,432	100,384
2900 Herramientas, refacciones y accesorios menores	185,198	185,198	31,375	31,375	153,823
3000 Servicios generales	196,759,303	172,339,066	70,463,066	70,463,066	101,876,000
3100 Servicios básicos	6,848,291	8,198,578	6,276,439	6,276,439	1,922,139
3200 Servicios de arrendamiento	16,343,444	16,343,444	12,107,048	12,107,048	4,236,396
3300 Servicios profesionales, científicos, técnicos y otros servicios	57,180,384	55,827,871	23,158,203	23,158,203	32,669,668
3400 Servicios financieros, bancarios y comerciales	6,012,702	6,012,702	4,145,364	4,145,364	1,867,338
3500 Servicios de instalación, reparación, mantenimiento y conservación	85,686,832	61,229,821	8,196,240	8,196,240	53,033,581
3600 Servicios de comunicación social y publicidad	1,589,429	1,589,429	884,800	884,800	704,629
3700 Servicios de traslado y viáticos	9,320,832	9,359,832	5,345,805	5,345,805	4,014,027
3800 Servicios oficiales	655,976	655,976	256,957	256,957	399,019
3900 Otros servicios generales	13,121,413	13,121,413	10,092,210	10,092,210	3,029,203
Otros De Corriente	91,000,000	91,000,000	91,000,000	91,000,000	
4000 Transferencias, asignaciones, subsidios y otras ayudas	91,000,000	91,000,000	91,000,000	91,000,000	
4600 Transferencias a fideicomisos, mandatos y otros análogos	91,000,000	91,000,000	91,000,000	91,000,000	
Pensiones Y Jubilaciones					

## Cuenta Pública 2023

CUENTA PÚBLICA 2023  
ESTADO ANALÍTICO DEL EJERCICIO DEL PRESUPUESTO DE EGRESOS EN CLASIFICACIÓN ECONÓMICA Y POR OBJETO DEL GASTO<sup>1/</sup>  
06 HACIENDA Y CRÉDITO PÚBLICO  
HBW FONDO DE GARANTÍA Y FOMENTO PARA LA AGRICULTURA, GANADERÍA Y AVICULTURA  
(PESOS)

CLASIFICACIÓN ECONÓMICA	APROBADO	MODIFICADO	DEVENGADO	PAGADO	ECONOMÍAS
OBJETO DEL GASTO DENOMINACIÓN					
<b>Gasto De Inversión</b>		<b>24,418,011</b>	<b>12,524,455</b>	<b>12,524,455</b>	<b>11,893,556</b>
Inversión Física		24,418,011	12,524,455	12,524,455	11,893,556
5000 Bienes muebles, inmuebles e intangibles		17,110,883	5,678,815	5,678,815	11,432,068
5100 Mobiliario y equipo de administración		1,840,628	1,014,334	1,014,334	826,294
5200 Mobiliario y equipo educacional y recreativo		1,346,700	18,082	18,082	1,328,618
5300 Equipo e instrumental médico y de laboratorio		1,977,025	514,115	514,115	1,462,910
5400 Vehículos y equipo de transporte		427,000			427,000
5600 Maquinaria, otros equipos y herramientas		11,519,530	4,132,284	4,132,284	7,387,246
6000 Inversión pública		7,307,128	6,845,640	6,845,640	461,488
6200 Obra pública en bienes propios		7,307,128	6,845,640	6,845,640	461,488

<sup>1/</sup> Las sumas parciales y total pueden no coincidir debido al redondeo.

Fuente: Presupuesto Aprobado y Modificado, sistemas globalizadores de la Secretaría de Hacienda y Crédito Público. Presupuesto Devengado y Pagado, el ente público.



L.C.P. Silvia Dominguez López  
Directora de Finanzas y Planeación Corporativa



L.C.P. David Ixta Olivares  
Subdirector de Programación y Presupuestación

# Cuenta Pública 2023

CUENTA PÚBLICA 2023  
ESTADO ANALÍTICO DEL EJERCICIO DEL PRESUPUESTO DE EGRESOS EN CLASIFICACIÓN FUNCIONAL-PROGRAMÁTICA 1/  
06 HACIENDA Y CRÉDITO PÚBLICO  
HBW FONDO DE GARANTÍA Y FOMENTO PARA LA AGRICULTURA, GANADERÍA Y AVICULTURA  
(PESOS)

CATEGORÍAS PROGRAMÁTICAS						DENOMINACIÓN	GASTO CORRIENTE					PENSIONES Y JUBILACIONES	GASTO DE INVERSIÓN				TOTAL		
FF	FFI	SE	AJ	PP	UR		SERVICIOS PERSONALES	GASTO DE OPERACIÓN	SUBSIDIOS	OTROS DE CORRIENTE	SUMA		INVERSIÓN FÍSICA	SUBSIDIOS	OTROS DE INVERSIÓN	SUMA	TOTAL	ESTRUCTURA PORCENTUAL	
																CORRIENTE	PENSIONES Y JUBILACIONES	INVERSIÓN	
						TOTAL APROBADO	109,513,580	200,768,472		91,000,000	401,282,052				401,282,052	1000			
						TOTAL MODIFICADO	108,274,540	176,350,461		91,000,000	375,625,001								
						TOTAL DEVENGADO	110,319,411	72,226,616		91,000,000	273,546,027	24,418,011		12,524,455	286,070,482	956		6.1	
						TOTAL PAGADO	108,073,141	72,226,616		91,000,000	271,299,757	12,524,455		12,524,455	283,824,212	956		4.4	
						Porcentaje Pag/Aprob	98.7	36.0		100.0	67.6						70.7		
						Porcentaje Pag/Modif	99.8	41.0		100.0	72.2	51.3		51.3			70.9		
1						Gobierno													
1						Aprobado	3,539,139	3,130,117		6,669,256				6,669,256	1000				
1						Modificado	3,374,262	3,130,117		6,504,379				6,504,379	1000				
1						Devengado	3,364,842	516,888		3,881,730				3,881,730	1000				
1						Pagado	3,364,842	516,888		3,881,730				3,881,730	1000				
1						Porcentaje Pag/Aprob	95.1	16.5		58.2				58.2					
1						Porcentaje Pag/Modif	99.7	16.5		59.7				59.7					
1	3					Coordinación de la Política de Gobierno													
1	3					Aprobado	3,539,139	3,130,117		6,669,256				6,669,256	1000				
1	3					Modificado	3,374,262	3,130,117		6,504,379				6,504,379	1000				
1	3					Devengado	3,364,842	516,888		3,881,730				3,881,730	1000				
1	3					Pagado	3,364,842	516,888		3,881,730				3,881,730	1000				
1	3					Porcentaje Pag/Aprob	95.1	16.5		58.2				58.2					
1	3					Porcentaje Pag/Modif	99.7	16.5		59.7				59.7					
1	3	04				Función Pública													
1	3	04				Aprobado	3,539,139	3,130,117		6,669,256				6,669,256	1000				
1	3	04				Modificado	3,374,262	3,130,117		6,504,379				6,504,379	1000				
1	3	04				Devengado	3,364,842	516,888		3,881,730				3,881,730	1000				
1	3	04				Pagado	3,364,842	516,888		3,881,730				3,881,730	1000				
1	3	04				Porcentaje Pag/Aprob	95.1	16.5		58.2				58.2					
1	3	04				Porcentaje Pag/Modif	99.7	16.5		59.7				59.7					
1	3	04	001			Función pública y buen gobierno													
1	3	04	001			Aprobado	3,539,139	3,130,117		6,669,256				6,669,256	1000				
1	3	04	001			Modificado	3,374,262	3,130,117		6,504,379				6,504,379	1000				
1	3	04	001			Devengado	3,364,842	516,888		3,881,730				3,881,730	1000				
1	3	04	001			Pagado	3,364,842	516,888		3,881,730				3,881,730	1000				
1	3	04	001			Porcentaje Pag/Aprob	95.1	16.5		58.2				58.2					
1	3	04	001			Porcentaje Pag/Modif	99.7	16.5		59.7				59.7					
1	3	04	001	0001		Actividades de apoyo a la función pública y buen gobierno													
1	3	04	001	0001		Aprobado	3,539,139	3,130,117		6,669,256				6,669,256	1000				
1	3	04	001	0001		Modificado	3,374,262	3,130,117		6,504,379				6,504,379	1000				
1	3	04	001	0001		Devengado	3,364,842	516,888		3,881,730				3,881,730	1000				
1	3	04	001	0001		Pagado	3,364,842	516,888		3,881,730				3,881,730	1000				
1	3	04	001	0001		Porcentaje Pag/Aprob	95.1	16.5		58.2				58.2					
1	3	04	001	0001		Porcentaje Pag/Modif	99.7	16.5		59.7				59.7					
1	3	04	001	0001	HBW	Fondo de Garantía y Fomento para la Agricultura, Ganadería y Avicultura													
1	3	04	001	0001	HBW	Aprobado	3,539,139	3,130,117		6,669,256				6,669,256	1000				
1	3	04	001	0001	HBW	Modificado	3,374,262	3,130,117		6,504,379				6,504,379	1000				

# Cuenta Pública 2023

CUENTA PÚBLICA 2023  
ESTADO ANALÍTICO DEL EJERCICIO DEL PRESUPUESTO DE EGRESOS EN CLASIFICACIÓN FUNCIONAL-PROGRAMÁTICA<sup>1/</sup>  
06 HACIENDA Y CRÉDITO PÚBLICO  
HBW FONDO DE GARANTÍA Y FOMENTO PARA LA AGRICULTURA, GANADERÍA Y AVICULTURA  
(PESOS)

CATEGORÍAS PROGRAMÁTICAS						DENOMINACIÓN	GASTO CORRIENTE					GASTO DE INVERSIÓN				TOTAL				
R	RI	SE	AJ	PP	UR		SERVICIOS PERSONALES	GASTO DE OPERACIÓN	SUBSIDIOS	OTROS DE CORRIENTE	SUMA	PENSIONES Y JUBILACIONES	INVERSIÓN FÍSICA	SUBSIDIOS	OTROS DE INVERSIÓN	SUMA	TOTAL	ESTRUCTURA PORCENTUAL		
																	CORRIENTE	PENSIONES Y JUBILACIONES	INVERSIÓN	
1	3	04	001	0001	HBW	Devengado	3,364,842	516,888									3,881,730	1000		
1	3	04	001	0001	HBW	Pagado	3,364,842	516,888									3,881,730	1000		
1	3	04	001	0001	HBW	Porcentaje Pag/Aprob		95.1	16.5								58.2			
1	3	04	001	0001	HBW	Porcentaje Pag/Modif		99.7	16.5								59.7			
3						Desarrollo Económico														
3						Aprobado	105,974,441	197,638,355	91,000,000	394,612,796							394,612,796	1000		
3						Modificado	104,900,278	173,220,344	91,000,000	369,120,622		24,418,011			24,418,011		393,538,633	938		6.2
3						Devengado	106,954,569	71,709,728	91,000,000	269,664,297		12,524,455			12,524,455		282,188,752	956		4.4
3						Pagado	104,708,299	71,709,728	91,000,000	267,418,027		12,524,455			12,524,455		279,942,482	955		4.5
3						Porcentaje Pag/Aprob		98.8	36.3	100.0							70.9			
3						Porcentaje Pag/Modif		99.8	41.4	100.0			51.3			51.3	71.1			
3	2					Agropecuaria, Silvicultura, Pesca y Caza														
3	2					Aprobado	105,974,441	197,638,355	91,000,000	394,612,796							394,612,796	1000		
3	2					Modificado	104,900,278	173,220,344	91,000,000	369,120,622		24,418,011			24,418,011		393,538,633	938		6.2
3	2					Devengado	106,954,569	71,709,728	91,000,000	269,664,297		12,524,455			12,524,455		282,188,752	956		4.4
3	2					Pagado	104,708,299	71,709,728	91,000,000	267,418,027		12,524,455			12,524,455		279,942,482	955		4.5
3	2					Porcentaje Pag/Aprob		98.8	36.3	100.0							70.9			
3	2					Porcentaje Pag/Modif		99.8	41.4	100.0			51.3			51.3	71.1			
3	2	06				Apoyo Financiero a la Banca y Seguro Agropecuario														
3	2	06				Aprobado	105,974,441	197,638,355	91,000,000	394,612,796							394,612,796	1000		
3	2	06				Modificado	104,900,278	173,220,344	91,000,000	369,120,622		24,418,011			24,418,011		393,538,633	938		6.2
3	2	06				Devengado	106,954,569	71,709,728	91,000,000	269,664,297		12,524,455			12,524,455		282,188,752	956		4.4
3	2	06				Pagado	104,708,299	71,709,728	91,000,000	267,418,027		12,524,455			12,524,455		279,942,482	955		4.5
3	2	06				Porcentaje Pag/Aprob		98.8	36.3	100.0							70.9			
3	2	06				Porcentaje Pag/Modif		99.8	41.4	100.0			51.3			51.3	71.1			
3	2	06	002			Servicios de apoyo administrativo														
3	2	06	002			Aprobado	7,425,025	9,703,445		17,128,470							17,128,470	1000		
3	2	06	002			Modificado	7,425,025	9,703,445		17,128,470							17,128,470	1000		
3	2	06	002			Devengado	7,351,066	1,088,317		8,439,383							8,439,383	1000		
3	2	06	002			Pagado	7,351,066	1,088,317		8,439,383							8,439,383	1000		
3	2	06	002			Porcentaje Pag/Aprob		99.0	11.2	49.3							49.3			
3	2	06	002			Porcentaje Pag/Modif		99.0	11.2	49.3							49.3			
3	2	06	002	MO01		Actividades de apoyo administrativo														
3	2	06	002	MO01		Aprobado	7,425,025	9,703,445		17,128,470							17,128,470	1000		
3	2	06	002	MO01		Modificado	7,425,025	9,703,445		17,128,470							17,128,470	1000		
3	2	06	002	MO01		Devengado	7,351,066	1,088,317		8,439,383							8,439,383	1000		
3	2	06	002	MO01		Pagado	7,351,066	1,088,317		8,439,383							8,439,383	1000		
3	2	06	002	MO01		Porcentaje Pag/Aprob		99.0	11.2	49.3							49.3			
3	2	06	002	MO01		Porcentaje Pag/Modif		99.0	11.2	49.3							49.3			
3	2	06	002	MO01	HBW	Fondo de Garantía y Fomento para la Agricultura, Ganadería y Avicultura														
3	2	06	002	MO01	HBW	Aprobado	7,425,025	9,703,445		17,128,470							17,128,470	1000		
3	2	06	002	MO01	HBW	Modificado	7,425,025	9,703,445		17,128,470							17,128,470	1000		
3	2	06	002	MO01	HBW	Devengado	7,351,066	1,088,317		8,439,383							8,439,383	1000		
3	2	06	002	MO01	HBW	Pagado	7,351,066	1,088,317		8,439,383							8,439,383	1000		

# Cuenta Pública 2023

CUENTA PÚBLICA 2023  
ESTADO ANALÍTICO DEL EJERCICIO DEL PRESUPUESTO DE EGRESOS EN CLASIFICACIÓN FUNCIONAL-PROGRAMÁTICA<sup>1/</sup>  
06 HACIENDA Y CRÉDITO PÚBLICO  
HBW FONDO DE GARANTÍA Y FOMENTO PARA LA AGRICULTURA, GANADERÍA Y AVICULTURA  
(PESOS)


CATEGORÍAS PROGRAMÁTICAS						DENOMINACIÓN	GASTO CORRIENTE					GASTO DE INVERSIÓN				TOTAL				
FI	FVI	SF	AJ	PF	UR		SERVICIOS PERSONALES	GASTO DE OPERACIÓN	SUBSIDIOS	OTROS DE CORRIENTE	SUMA	PENSIONES Y JUBILACIONES	INVERSIÓN FÍSICA	SUBSIDIOS	OTROS DE INVERSIÓN	SUMA	TOTAL	ESTRUCTURA PORCENTUAL		
																		CORRIENTE	PENSIONES Y JUBILACIONES	INVERSIÓN
3	2	06	002	M001	HBW	Porcentaje Pag/Aprob	99.0	11.2		49.3						49.3				
3	2	06	002	M001	HBW	Porcentaje Pag/Modif	99.0	11.2		49.3						49.3				
3	2	06	018			Financiamiento y fomento al sector rural														
3	2	06	018			Aprobado	98,549,416	187,934,910	91,000,000	377,484,326						377,484,326	1000			
3	2	06	018			Modificado	97,475,253	163,516,899	91,000,000	351,992,152		24,418,011			24,418,011	376,410,163	935		6.5	
3	2	06	018			Devengado	99,603,503	70,621,411	91,000,000	261,224,914		12,524,455			12,524,455	273,749,369	954		4.6	
3	2	06	018			Pagado	97,357,233	70,621,411	91,000,000	258,978,644		12,524,455			12,524,455	271,503,099	954		4.6	
3	2	06	018			Porcentaje Pag/Aprob	98.8	37.6	100.0	68.6						71.9				
3	2	06	018			Porcentaje Pag/Modif	99.9	43.2	100.0	73.6		51.3			51.3	72.1				
3	2	06	018	F034		Operación de crédito y garantías al sector rural y pesquero														
3	2	06	018	F034		Aprobado	98,549,416	187,934,910	91,000,000	377,484,326						377,484,326	1000			
3	2	06	018	F034		Modificado	97,475,253	163,516,899	91,000,000	351,992,152		17,110,883			17,110,883	369,103,035	954		4.6	
3	2	06	018	F034		Devengado	99,603,503	70,621,411	91,000,000	261,224,914		5,678,815			5,678,815	266,903,729	979		2.1	
3	2	06	018	F034		Pagado	97,357,233	70,621,411	91,000,000	258,978,644		5,678,815			5,678,815	264,657,459	979		2.1	
3	2	06	018	F034		Porcentaje Pag/Aprob	98.8	37.6	100.0	68.6						70.1				
3	2	06	018	F034		Porcentaje Pag/Modif	99.9	43.2	100.0	73.6		33.2			33.2	71.7				
3	2	06	018	F034	HBW	Fondo de Garantía y Fomento para la Agricultura, Ganadería y Avicultura														
3	2	06	018	F034	HBW	Aprobado	98,549,416	187,934,910	91,000,000	377,484,326						377,484,326	1000			
3	2	06	018	F034	HBW	Modificado	97,475,253	163,516,899	91,000,000	351,992,152		17,110,883			17,110,883	369,103,035	954		4.6	
3	2	06	018	F034	HBW	Devengado	99,603,503	70,621,411	91,000,000	261,224,914		5,678,815			5,678,815	266,903,729	979		2.1	
3	2	06	018	F034	HBW	Pagado	97,357,233	70,621,411	91,000,000	258,978,644		5,678,815			5,678,815	264,657,459	979		2.1	
3	2	06	018	F034	HBW	Porcentaje Pag/Aprob	98.8	37.6	100.0	68.6						70.1				
3	2	06	018	F034	HBW	Porcentaje Pag/Modif	99.9	43.2	100.0	73.6		33.2			33.2	71.7				
3	2	06	018	K025		Proyectos de inmuebles (oficinas administrativas)														
3	2	06	018	K025		Aprobado														
3	2	06	018	K025		Modificado						1,183,128			1,183,128	1,183,128			100.0	
3	2	06	018	K025		Devengado						1,035,664			1,035,664	1,035,664			100.0	
3	2	06	018	K025		Pagado						1,035,664			1,035,664	1,035,664			100.0	
3	2	06	018	K025		Porcentaje Pag/Aprob														
3	2	06	018	K025		Porcentaje Pag/Modif						87.5			87.5	87.5				
3	2	06	018	K025	HBW	Fondo de Garantía y Fomento para la Agricultura, Ganadería y Avicultura														
3	2	06	018	K025	HBW	Aprobado														
3	2	06	018	K025	HBW	Modificado						1,183,128			1,183,128	1,183,128			100.0	
3	2	06	018	K025	HBW	Devengado						1,035,664			1,035,664	1,035,664			100.0	
3	2	06	018	K025	HBW	Pagado						1,035,664			1,035,664	1,035,664			100.0	
3	2	06	018	K025	HBW	Porcentaje Pag/Aprob														
3	2	06	018	K025	HBW	Porcentaje Pag/Modif						87.5			87.5	87.5				
3	2	06	018	K027		Mantenimiento de infraestructura														
3	2	06	018	K027		Aprobado														
3	2	06	018	K027		Modificado						6,124,000			6,124,000	6,124,000			100.0	
3	2	06	018	K027		Devengado						5,809,976			5,809,976	5,809,976			100.0	
3	2	06	018	K027		Pagado						5,809,976			5,809,976	5,809,976			100.0	
3	2	06	018	K027		Porcentaje Pag/Aprob														

# Cuenta Pública 2023

CUENTA PÚBLICA 2023  
ESTADO ANALÍTICO DEL EJERCICIO DEL PRESUPUESTO DE EGRESOS EN CLASIFICACIÓN FUNCIONAL-PROGRAMÁTICA<sup>1/</sup>  
06 HACIENDA Y CRÉDITO PÚBLICO  
HBW FONDO DE GARANTÍA Y FOMENTO PARA LA AGRICULTURA, GANADERÍA Y AVICULTURA  
(PESOS)

CATEGORÍAS PROGRAMÁTICAS						DENOMINACIÓN	GASTO CORRIENTE					PENSIONES Y JUBILACIONES	GASTO DE INVERSIÓN				TOTAL			
R	FR	SF	AI	PP	UR		SERVICIOS PERSONALES	GASTO DE OPERACIÓN	SUBSIDIOS	OTROS DE CORRIENTE	SUMA		INVERSIÓN FÍSICA	SUBSIDIOS	OTROS DE INVERSIÓN	SUMA	TOTAL	ESTRUCTURA PORCENTUAL		
																CORRIENTE	PENSIONES Y JUBILACIONES	INVERSIÓN		
3	2	06	018	K027		Porcentaje Pag/Modif														
3	2	06	018	K027	HBW	Fondo de Garantía y Fomento para la Agricultura, Ganadería y Avicultura														
3	2	06	018	K027	HBW	Aprobado														
3	2	06	018	K027	HBW	Modificado					6,124,000			6,124,000	6,124,000			100.0		
3	2	06	018	K027	HBW	Devengado					5,809,976			5,809,976	5,809,976			100.0		
3	2	06	018	K027	HBW	Pagado					5,809,976			5,809,976	5,809,976			100.0		
3	2	06	018	K027	HBW	Porcentaje Pag/Aprob														
3	2	06	018	K027	HBW	Porcentaje Pag/Modif					94.9			94.9	94.9					

<sup>1/</sup> Las sumas parciales y total pueden no coincidir debido al redondeo. El símbolo -0- corresponde a porcentajes menores a 0.05% o mayores a 500%.  
Fuente: Presupuesto Aprobado y Modificado, sistemas globalizadores de la Secretaría de Hacienda y Crédito Público. Presupuesto Devengado y Pagado, el ente público.



L.C.P. Silvia Domínguez López  
Directora de Finanzas y Planeación Corporativa



L.C.P. David Ixta Olivares  
Subdirector de Programación y Presupuestación



**FONDO DE GARANTÍA Y FOMENTO PARA LA AGRICULTURA, GANADERÍA  
Y AVICULTURA (FONDO)  
NOTAS A LOS ESTADOS PRESUPUESTALES  
DEL 1 DE ENERO AL 31 DE DICIEMBRE DE 2023**

**1. Constitución y objeto de la entidad.**

El Fideicomiso Fondo de Garantía y Fomento para la Agricultura, Ganadería y Avicultura (FONDO), se creó por Ley publicada en el Diario Oficial de la Federación (DOF) el 31 de diciembre de 1954 y su Reglamento publicado en el DOF el 6 de mayo de 1955. Fue constituido mediante contrato de Fideicomiso, celebrado el 24 de junio de 1955 entre el Gobierno Federal representado por la Secretaría de Hacienda y Crédito Público (Fideicomitente) y Banco de México (Fiduciario), con el objeto de apoyar programas de crédito del Gobierno Federal, mediante la canalización de recursos a las Instituciones de Crédito de Banca Múltiple, a las uniones de crédito, a los almacenes generales de depósito y a los intermediarios financieros no bancarios para que éstas, a su vez, lo hagan llegar a productores a través de préstamos de habilitación o avío para la agricultura, ganadería, avicultura, y otras actividades afines. El 5 de julio de 1962 y el 20 de febrero de 1980 se celebraron convenios modificatorios al contrato de Fideicomiso del FONDO.

El 12 de mayo de 2005 y el 9 de abril de 2012 se publicó en el DOF un decreto que reforma y adiciona diversas disposiciones de la ley que crea el FONDO, y el Reglamento de la citada Ley se modificó el 10 de mayo de 2007.

Los Fideicomisos, Fondo de Garantía y Fomento para la Agricultura, Ganadería y Avicultura (FONDO), Fondo Especial de Asistencia Técnica y Garantía para Créditos Agropecuarios (FEGA), Fondo Especial para Financiamientos Agropecuarios (FEFA) y Fondo de Garantía y Fomento para las Actividades Pesqueras (FOPESCA), se agrupan bajo la denominación Fideicomisos Instituidos en Relación con la Agricultura (FIRA), en donde FONDO es el único que cuenta con personal y activos fijos para el desempeño de las actividades del sistema FIRA, y es el que realiza las erogaciones de gasto corriente. De acuerdo con los contratos constitutivos correspondientes, los otros tres Fideicomisos utilizan al personal y equipo de FONDO, y comparten el gasto con este último de forma proporcional en base al patrimonio de cada uno de los cuatro fideicomisos.

**2. Normatividad gubernamental.**

Las principales leyes, normas y lineamientos en materia presupuestal aplicables a FONDO en el ejercicio fiscal 2023 son:

- Ley Federal de las Entidades Paraestatales y su Reglamento.
- Ley Federal de Presupuesto y Responsabilidad Hacendaria y su Reglamento.
- Clasificador por Objeto del Gasto para la Administración Pública Federal.
- Presupuesto de Egresos de la Federación (PEF) 2023.
- Ley Federal de Transparencia y Acceso a la Información Pública.
- Manual de Programación y Presupuestación 2023 (emitido por la SHCP).

- Diversos lineamientos emitidos por la Secretaría de Hacienda y Crédito Público (SHCP) y la Secretaría de la Función Pública (SFP), entre otros.

### 3. Cumplimiento global de metas por programa.

En 2023 FONDO contribuyó al “Plan Nacional de Desarrollo 2019-2024 (PND)” a través del eje 3 “Economía” el cual contempla impulsar la “Autosuficiencia Alimentaria y Rescate del Campo”, la “Reactivación Económica, el Mercado Interno y el Empleo” y “Facilitar el acceso al crédito a las pequeñas y medianas empresas”, así como con el eje 2 “Política Social” al impulsar el desarrollo sostenible.

Asimismo, FIRA contribuye con el Programa Nacional de Financiamiento del Desarrollo 2020–2024 (PRONAFIDE) a la consecución del objetivo prioritario 6 “Ampliar y fortalecer el financiamiento y la planeación de la banca de desarrollo y otros vehículos de financiamiento de la Administración Pública Federal, así como fomentar una mayor inclusión financiera de los sectores objetivo y una mayor participación del sector privado, para contribuir al desarrollo económico sostenido del país y al bienestar social”.

El FONDO participa en el programa presupuestario (Pp) F034 denominado “Operación de Crédito y Garantías al Sector Rural y Pesquero”. Este Pp tiene asociada la Matriz de Indicadores para Resultados (MIR) siguiente:

<b>MATRIZ DE INDICADORES PARA RESULTADOS 2023</b> <b>Programa Presupuestario F034 (Operación de crédito y garantías al sector rural y pesquero)</b> <b>FONDO, FEFA, FOPECA y FEGA</b>					
Jerarquía de Objetivos	Resumen Narrativo	Indicador	Meta Anual	Avance a Diciembre	% de Avance
1. Fin (Impacto)	Contribuir a ampliar y fortalecer el financiamiento de la banca de desarrollo y otros vehículos de financiamiento de la Administración Pública Federal, así como fomentar una mayor inclusión financiera de los sectores objetivo y una mayor participación del sector privado, para contribuir al desarrollo económico sostenido del país y al bienestar social.	Saldo de Crédito Directo e Impulsado al Sector Privado <sup>1/</sup>	247,500	236,089	95.4%
2. Propósito (Resultados)	Los productores de los sectores agropecuario, forestal, pesquero, alimentario y del medio rural con proyectos viables acceden al financiamiento integral y garantías de crédito	Acreditados finales atendidos <sup>2/</sup>	2,323,300	2,344,417	100.9%
		Acreditados finales mujeres atendidas <sup>2/</sup>	1,950,000	1,824,768	93.6%
		Nuevos acreditados registrados <sup>2/</sup>	85,000	140,738	165.6%
3. Componente (Productos y Servicios)	Financiamiento integral y garantías de crédito otorgadas	Saldo de financiamiento a proyectos que generan beneficios al medio ambiente <sup>1/</sup>	18,000	19,927	110.7%
		Saldo de financiamiento de ampliación y modernización de infraestructura <sup>1/</sup>	55,500	49,438	89.1%
		Saldo de financiamiento en zonas geográficas prioritarias <sup>1/</sup>	71,500	73,693	103.1%
		Saldo de financiamiento en productos para la contención de precios <sup>1/</sup>	25,100	25,134	100.1%
4. Actividad (Acciones y Procesos)	Promoción de productos y servicios para el otorgamiento de crédito y garantías	Eventos de promoción a los sectores agropecuario, forestal, pesquero y rural	6	12	200.0%
	Identificación de proyectos productivos	Proyectos potenciales de ser apoyados con crédito	24,700	20,765	84.1%

<sup>1/</sup> Los valores están expresados en millones de pesos.

<sup>2/</sup> Cifras preliminares

Entre los principales resultados destacan los siguientes:

- El indicador "Saldo de crédito directo e impulsado al sector privado" presentó un cumplimiento de 95.4% respecto a su programa.
- Los acreditados finales atendidos ascendieron a 2,344,417 con un porcentaje de avance del 100.9%.
- El saldo de financiamiento a proyectos que generan beneficios al medio ambiente fue de \$19,927 millones, lo que representó un cumplimiento de 110.7% respecto a su meta.
- El saldo de financiamiento en zonas geográficas prioritarias tuvo un cumplimiento del 103.1%.
- Se realizaron 12 eventos para la promoción de productos y servicios de FIRA en 2023.

#### **4. Variaciones en el ejercicio presupuestario.**

**Cifras al 31 de diciembre de 2023  
(Montos en miles de pesos)**

##### **Avance del Programa Financiero**

El programa financiero autorizado a FONDO en el Presupuesto de Egresos de la Federación (PEF) 2023 consideró ingresos por \$79,689,000 y egresos por \$79,874,959.

Durante el año se realizaron adecuaciones presupuestarias, y al cierre del año el presupuesto modificado incluyó ingresos por \$67,012,000 y egresos por \$66,996,720.

Al cierre del año se obtuvieron ingresos por \$37,658,523 y se realizaron egresos por \$37,996,049<sup>1</sup>.

##### **Variaciones<sup>2</sup>**

##### **INGRESOS**

Del total de ingresos considerados en el presupuesto modificado, \$45,200,000 corresponden a recuperaciones de cartera, \$20,000,000 de contratación de créditos internos, \$1,327,000 a ingresos por operación (intereses cobrados y primas cobradas de garantías otorgadas) y \$485,000 a otros ingresos (productos y beneficios directos y otros ingresos).

##### **Recuperaciones de Cartera**

Las recuperaciones de cartera se ubicaron en \$31,051,814 las cuales fueron inferiores en 31.3 % respecto a lo programado.

##### **Contratación de créditos**

En contratación de créditos se captaron recursos por \$4,638,396. En virtud de que durante el año se mostró un adecuado nivel de liquidez no fue necesario efectuar captaciones adicionales.

<sup>1</sup> Esta cifra corresponde al presupuesto pagado.

<sup>2</sup> Las variaciones que se presentan se obtuvieron comparando el presupuesto pagado contra el presupuesto modificado.

## **Ingresos por Operación**

Los ingresos por operación ascendieron a \$1,781,298, correspondiendo \$1,763,537 a Intereses cobrados y \$17,761 a primas cobradas de garantías otorgadas

Los intereses cobrados fueron superiores en 37.0% respecto a lo programado.

## **Otros Ingresos**

En el rubro de Otros Ingresos se obtuvieron recursos por \$187,015 debido principalmente a menores ingresos por concepto de recuperaciones diversas.

## **EGRESOS**

Del total de egresos considerados en el presupuesto modificado, \$50,000,000, corresponden a otorgamiento de crédito, \$919,700 a pago de intereses, \$15,000,000 de amortización de crédito interno, \$27,000 de egresos por operación, \$375,625 de gasto corriente, \$649,977 de otros egresos y \$24,418 de inversión física.

## **Otorgamiento de Crédito**

El otorgamiento de crédito de FONDO ascendió a \$36,121,693 cifra inferior en 27.8% respecto a lo programado en el año.

## **Intereses Pagados**

Los intereses pagados en el año se ubicaron en \$152,656 que son menores a lo programado.

## **Egresos por operación**

En el rubro de egresos por operación se erogaron recursos por \$14,967 cifra menor a lo programado.

## **Gasto Corriente**

En el ejercicio del presupuesto de gasto corriente se obtuvo un menor ejercicio de \$104,325 equivalente al 27.8% de lo programado, lo anterior debido principalmente a la aplicación de las Medidas de Racionalidad, Austeridad y Disciplina del Gasto establecidas en la institución, aunado a que se realizaron menores erogaciones de gasto propiciado por el trabajo remoto derivado de la pandemia.

El gasto corriente de servicios personales contribuyó con un ahorro de \$201. Cabe aclarar que FONDO es el único fideicomiso del sistema FIRA que tiene personal, y de acuerdo con los contratos de Fideicomiso respectivos, comparte el gasto correspondiente con los otros fideicomisos que integran el sistema FIRA.

El gasto corriente de operación contribuyó con un ahorro de \$104,124 debido principalmente a menores erogaciones en rubros relacionados a subcontratación de servicios con terceros, servicios de mantenimiento de aplicaciones informáticas, patentes, mantenimiento y conservación de inmuebles, viáticos y pasajes, mantenimiento y conservación de mobiliario y

equipo, otros impuestos y derechos, seguros de bienes patrimoniales, servicios básicos, combustibles, lubricantes y aditivos, entre otros.

El gasto corriente de otras erogaciones ejerció la totalidad de los recursos originalmente asignados, los cuales se relacionan con la aportación al fideicomiso de pensiones del personal del FONDO.

### **Otros Egresos**

En el rubro de otros egresos se erogaron recursos por \$172,443 monto inferior a lo programado.

### **Inversión Física**

La inversión física se ubicó en \$12,524 obteniendo un ahorro de \$11,894 equivalente al 48.7% de lo programado, debido principalmente a ahorros generados en las contrataciones de las adquisiciones de bienes.

### **Financiamiento Neto**

El Financiamiento Neto ejercido por FONDO fue positivo en \$5,069,879, cabe comentar que el financiamiento neto de manera consolidada FIRA fue positivo en \$2,378,434.

## **5. Disposiciones de racionalidad y austeridad presupuestaria. (Montos en miles de pesos)**

En cumplimiento de las Disposiciones relativas a la contratación de plazas de carácter permanente, eventuales y por honorarios, así como las Disposiciones específicas para el cierre del ejercicio presupuestario 2023 emitidas por la Unidad de Política y Control Presupuestario (UPCP) de la SHCP mediante los oficios No. 411/UPCP/2023/0700 y 411/UPCP/2023/1769, respectivamente, se disminuyeron recursos por \$1,239<sup>3</sup> del presupuesto de gasto corriente de Servicios Personales, derivado de la vacancia de plazas de 2023.

Adicionalmente, se establecieron diversas Medidas de Racionalidad, Austeridad y Disciplina del Gasto de FIRA para el ejercicio 2023, las cuales coadyuvaron al uso racional y eficiente de los recursos de la institución, sin afectar la operación de los programas sustantivos.

Entre las principales medidas enunciativas más no limitativas, se encuentran las siguientes:

- Se llevaron a cabo las acciones necesarias para incorporarse a las pólizas de seguros institucionales coordinadas por la SHCP, con lo que se mejoraron las condiciones contratadas en las pólizas.

---

<sup>3</sup> Las adecuaciones presupuestarias fueron autorizadas en el MAPE por la SHCP el 18 de julio de 2023, 16 de agosto de 2023, 18 de septiembre de 2023, 13 de octubre de 2023, 21 de noviembre de 2023, 7 de diciembre de 2023 (Folios: 2023-6-HBW-9; 2023-6-HBW-12; 2023-6-HBW-16; 2023-6-HBW-18; 2023-6-HBW-20; 2023-6-HBW-21).

- Las adquisiciones o arrendamientos de bienes y la prestación de servicios, las obras públicas y servicios relacionados con las mismas se adjudicaron, por regla general y de manera prioritaria, a través de licitaciones públicas, de conformidad con lo establecido en las leyes de la materia.
- Las contrataciones públicas se llevarán a cabo preferentemente de manera consolidada, siempre y cuando se aseguró la obtención de ahorros y de las mejores condiciones en cuanto a calidad, precio y oportunidad, de conformidad con el marco normativo aplicable.
- Se realizaron acciones para fomentar la eficiencia energética y el ahorro en el consumo de agua en los inmuebles de la Entidad. Se dio prioridad a la instalación de luminarias de bajo consumo de energía; se implementaron campañas al interior de la entidad para concientizar al personal en el adecuado uso de la energía eléctrica y del cuidado del agua; se efectuaron revisiones periódicas a las instalaciones hidrosanitarias y se priorizó la instalación de llaves con dispositivos especiales de ahorro de agua en muebles de baño que ayudaron a racionalizar su uso.
- Se optimizó el servicio de telefonía fija y no se otorgó el servicio de telefonía celular a los servidores públicos de la Institución. La contratación de los servicios de comunicación, internet y telefonía fija se efectuaron con base en las necesidades de la entidad y se seleccionaron los servicios de menor costo en el mercado, cuyas características atendieron los requerimientos técnicos de los mismos.
- Los viáticos y pasajes se limitaron a los mínimos indispensables y se continuó con el uso de conferencias remotas a través de internet y medios digitales, cuando por la naturaleza de las reuniones fue más oportuno y eficiente sustituir el trabajo presencial por enlaces remotos digitales.
- En materia de comunicación social, la entidad se sujetó a la Ley General de Comunicación Social y a las demás disposiciones jurídicas aplicables.
- No se efectuaron nuevos arrendamientos de bienes inmuebles para oficinas, salvo los casos estrictamente indispensables para la operación institucional, siempre y cuando se contó con la disponibilidad presupuestaria y con la autorización de la SHCP, conforme a las disposiciones aplicables, buscando la máxima economía, eficiencia y funcionalidad.
- Solo se procedió a la remodelación de oficinas que implicaron una ocupación más eficiente de los espacios, y aquella que tenían por objeto reparar daños.
- El servicio de fotocopiado se limitó al mínimo indispensable, sin afectar las metas institucionales. Este servicio se cubrió, preferentemente, a través de equipos que se designaron para uso de varias unidades administrativas. En sustitución se utilizaron correos electrónicos, dispositivos de almacenamiento electrónico, digitalización en discos y todo tipo de medios electrónicos que apoyaron la reducción del gasto en este rubro.
- En gastos de alimentación se observaron los criterios e importes máximos por grupo jerárquico que se establecen en los Lineamientos por los que se establecen medidas de

austeridad en el gasto de operación en las dependencias y entidades de la Administración Pública Federal.


- Las adquisiciones y arrendamientos de bienes y la prestación de servicios de cualquier tipo de Tecnologías de Información y Comunicaciones se realizó únicamente cuando se contó con los recursos presupuestarios suficientes y se justificó en función del servicio, su actualización y costo, cuidando que se observaron los criterios de compatibilidad, racionalidad y austeridad, privilegiando el uso de software libre.
- Se continuaron fomentando acciones para reducir el consumo de papel, tales como el utilizar la Firma Electrónica Avanzada a través del Sistema Gestión para la realización de aquellos trámites que la normativa permita y continuar promoviendo que la información sea distribuida a través de los sistemas electrónicos en lugar de las comunicaciones impresas. Lo anterior, permitió que las compras de artículos e insumos de oficina se limitaran a lo estrictamente necesario.
- Se limitaron las contrataciones de servicios de asesorías, consultorías, y de todo tipo de despachos para la elaboración de estudios, investigaciones o cualquier tipo de análisis y recomendaciones.
- Se adoptaron las medidas y mecanismos necesarios para la preservación, mantenimiento y reparación de los bienes muebles e inmuebles.
- Se observaron los compromisos e indicadores de desempeño establecidos a FIRA en las Bases de Colaboración formalizadas en atención a lo establecido en Programa Nacional De Combate a la Corrupción y la Impunidad y de Mejora de la Gestión Pública 2019-2024, a efecto de promover el ejercicio de los recursos públicos de la Entidad con criterios de austeridad y disciplina.

#### **6. Sistema Integral de Información.**

Los datos presentados en este documento corresponden con la información enviada a través del Sistema Integral de Información de los Ingresos y Gasto Público (SII@WEB); dicha plataforma es el medio por el cual se recopila información oportuna y veraz sobre los ingresos y gasto público.


#### **7. Tesorería de la Federación.**

En el ejercicio 2023, FONDO no recibió subsidios ni apoyos fiscales.



---

L.C.P. Silvia Domínguez López  
Directora de Finanzas y Planeación  
Corporativa



---

L.C.P. David Ixta Olivares  
Subdirector de Programación y  
Presupuestación

Fondo de Garantía y Fomento para la Agricultura, Ganadería y Avicultura

Conciliación entre los Ingresos Presupuestarios y Contables

Correspondiente del 1 de Enero al 31 de diciembre 2023

(Cifras en pesos)


<b>1. Ingresos Presupuestarios</b>	<b>37,658,522,537.00</b>	<b>37,658,522,537.00</b>
------------------------------------	--------------------------	--------------------------

<b>2. Más Ingresos Contables no Presupuestarios</b>		<b>4,340,780.00</b>
Incremento por Variación de Inventarios	0.00	
Disminución del Exceso de Estimaciones por Pérdida o Deterioro u Obsolescencia	0.00	
Disminución del Exceso de Provisiones	0.00	
Otros Ingresos y Beneficios Varios	0.00	
Otros Ingresos Contables no Presupuestarios	4,340,780.00	
<i>Utilidad por valorización</i>	<i>210,815.00</i>	
<i>Intereses cobrados devengados</i>	<i>4,129,965.00</i>	

<b>3. Menos Ingresos Presupuestarios no Contables</b>		<b>35,877,224,856.00</b>
Productos de Capital	0.00	
Aprovechamientos Capital	0.00	
Ingresos Derivados de Financiamientos	35,690,209,544.00	
<i>Recuperaciones de cartera</i>	<i>31,051,814,044.00</i>	
<i>Contratación de créditos</i>	<i>4,638,395,500.00</i>	
Otros Ingresos Presupuestarios no Contables	187,015,312.00	
<i>Productos y beneficios</i>	<i>11,511,061.00</i>	
<i>Recuperación préstamos al personal</i>	<i>172,662,506.00</i>	
<i>IVA por pagar de primas cobrados</i>	<i>2,841,745.00</i>	

**4. Ingresos Contables (4 = 1 + 2 - 3)**

**1,785,638,461.00**



L.C.P. Silvia Domínguez López  
Directora de Finanzas y Planeación Corporativa



L.C.P. David Ixta Olivares  
Subdirector de Programación y Presupuestación



Fondo de Garantía y Fomento para la Agricultura, Ganadería y Avicultura

Conciliación entre los Egresos Presupuestarios y los Gastos Contables

Correspondiente del 1 de Enero al 31 de diciembre 2023

<b>1. Total de Egresos (Presupuestarios)</b>	<b>37,996,049,131.00</b>	<b>37,996,049,131.00</b>
--	--------------------------	--------------------------

<b>2. Menos egresos presupuestarios no contables</b>		<b>37,649,982,410.00</b>
Mobiliario y equipo de administración	1,014,334.00	
Mobiliario y equipo educacional y recreativo	18,082.00	
Equipo e instrumental médico y de laboratorio	514,115.00	
Vehículos y equipo de transporte	0.00	
Equipo de defensa y seguridad	0.00	
Maquinaria, otros equipos y herramientas	4,132,284.00	
Activos biológicos	0.00	
Bienes inmuebles	0.00	
Activos intangibles	0.00	
Obra pública en bienes propios	6,845,640.00	
Acciones y participaciones de capital	0.00	
Compra de títulos y valores	0.00	
Inversiones en fideicomisos, mandatos y otros análogos	91,000,000.00	
Provisiones para contingencias y otras erogaciones especiales	0.00	
Amortización de la deuda pública	1,250,465,000.00	
Adeudos de ejercicios fiscales anteriores (ADEFAS)	0.00	
Otros Egresos Presupuestales No Contables	36,295,992,955.00	
<i>Otorgamiento de crédito</i>	<i>36,121,693,215.00</i>	
<i>Garantías pagadas</i>	<i>3,577,839.00</i>	
<i>Pasivo 2022</i>	<i>1,899,158</i>	
<i>Prestamos al personal</i>	<i>166,012,346</i>	
<i>IVA pagada de primas cobradas</i>	<i>2,810,397</i>	

<b>3. Más Gastos Contables no Presupuestales</b>		<b>176,281,527.00</b>
Estimaciones, depreciaciones, deterioros, obsolescencia y amortizaciones	86,661,632.00	
Provisiones	2,246,270.00	
Disminución de inventarios	0.00	
Aumento por insuficiencia de estimaciones por pérdida o deterioro u obsolescencia	0.00	
Aumento por insuficiencia de provisiones	0.00	
Otros Gastos	0.00	
Otros Gastos Contables No Presupuestales	87,373,625.00	
<i>Pérdida por valorización</i>	<i>21,518,457.00</i>	
<i>Gastos por intereses</i>	<i>3,653,943.00</i>	
<i>Gastos no deducibles</i>	<i>1,656,254.00</i>	
<i>Egresos de la operación</i>	<i>60,544,971.00</i>	

**4. Total de Gasto Contable (4 = 1 - 2 + 3)**

**522,348,248.00**



L.C.P. Silvia Domínguez López  
Directora de Finanzas y Planeación Corporativa



L.C.P. David Inta Olivares  
Subdirector de Programación y Presupuestación

## Cuenta Pública 2023


CUENTA PÚBLICA 2023  
 ESTADO ANALÍTICO DEL EJERCICIO DEL PRESUPUESTO DE EGRESOS EN CLASIFICACIÓN ADMINISTRATIVA (ARMONIZADO)<sup>1/</sup>  
 06 HACIENDA Y CRÉDITO PÚBLICO  
 HBW FONDO DE GARANTÍA Y FOMENTO PARA LA AGRICULTURA, GANADERÍA Y AVICULTURA  
 (PESOS)

CONCEPTO	APROBADO	AMPLIACIONES / (REDUCCIONES)	MODIFICADO	DEVENGADO	PAGADO	SUBEJERCICIO <sup>2/</sup>
	1	2 = (3-1)	3	4	5	6 = (3-4)
Fondo de Garantía y Fomento para la Agricultura, Ganadería y Avicultura	401,282,052	-1,239,040	400,043,012	286,070,482	283,824,212	113,972,530
<b>Total del Gasto</b>	<b>401,282,052</b>	<b>-1,239,040</b>	<b>400,043,012</b>	<b>286,070,482</b>	<b>283,824,212</b>	<b>113,972,530</b>

<sup>1/</sup> Las sumas parciales y total pueden no coincidir debido al redondeo.

<sup>2/</sup> Corresponde a las Economías Presupuestarias.

Fuente: Presupuesto Aprobado y Modificado, sistemas globalizadores de la Secretaría de Hacienda y Crédito Público. Presupuesto Devengado y Pagado, el ente público.



L.C.P. Silvia Domínguez López  
 Directora de Finanzas y Planeación Corporativa



L.C.P. David Ixta Olivares  
 Subdirector de Programación y Presupuestación

## Cuenta Pública 2023

CUENTA PÚBLICA 2023  
ESTADO ANALÍTICO DEL EJERCICIO DEL PRESUPUESTO DE EGRESOS EN CLASIFICACIÓN ECONÓMICA (ARMONIZADO)<sup>1/</sup>  
06 HACIENDA Y CRÉDITO PÚBLICO  
HBW FONDO DE GARANTÍA Y FOMENTO PARA LA AGRICULTURA, GANADERÍA Y AVICULTURA  
(PESOS)

CONCEPTO	APROBADO	AMPLIACIONES / (REDUCCIONES)	MODIFICADO	DEVENGADO	PAGADO	SUJEJERCICIO <sup>2/</sup>
	1	2 = (3-1)	3	4	5	6 = (3-4)
Gasto Corriente	401,282,052	-25,657,051	375,625,001	273,546,027	271,299,757	102,078,974
Gasto De Capital		24,418,011	24,418,011	12,524,455	12,524,455	11,893,556
<b>Total del Gasto</b>	<b>401,282,052</b>	<b>-1,239,040</b>	<b>400,043,012</b>	<b>286,070,482</b>	<b>283,824,212</b>	<b>113,972,530</b>

1/ Las sumas parciales y total pueden no coincidir debido al redondeo.

2/ Corresponde a las Economías Presupuestarias.

Fuente: Presupuesto Aprobado y Modificado, sistemas globalizadores de la Secretaría de Hacienda y Crédito Público, Presupuesto Devengado y Pagado, el ente público.



L.C.P. Silvia Domínguez López  
Directora de Finanzas y Planeación Corporativa



L.C.P. David Ixta Olivares  
Subdirector de Programación y Presupuestación

## Cuenta Pública 2023

CUENTA PÚBLICA 2023  
ESTADO ANALÍTICO DEL EJERCICIO DEL PRESUPUESTO DE EGRESOS EN CLASIFICACIÓN POR OBJETO DEL GASTO (ARMONIZADO)<sup>1/</sup>  
06 HACIENDA Y CRÉDITO PÚBLICO  
HBW FONDO DE GARANTÍA Y FOMENTO PARA LA AGRICULTURA, GANADERÍA Y AVICULTURA  
(PESOS)

CONCEPTO	APROBADO	AMPLIACIONES / (REDUCCIONES)	MODIFICADO	DEVENGADO	PAGADO	SUBEJERCICIO <sup>2/</sup>
	1	2 = (3-1)	3	4	5	6 = (3-4)
<b>Servicios personales</b>	<b>109,513,580</b>	<b>-1,239,040</b>	<b>108,274,540</b>	<b>110,319,411</b>	<b>108,073,141</b>	<b>-2,044,871</b>
Remuneraciones al personal de carácter permanente	50,382,990	-4,938,203	45,444,787	45,432,222	45,432,222	12,565
Remuneraciones adicionales y especiales	27,541,689	1,971,574	29,513,263	29,416,380	29,416,380	96,883
Seguridad social	13,102,516	1,990,863	15,093,379	17,264,783	15,018,513	-2,171,404
Otras prestaciones sociales y económicas	14,730,703	3,492,408	18,223,111	18,206,026	18,206,026	17,085
Previsiones	3,755,682	-3,755,682				
<b>Materiales y suministros</b>	<b>4,009,169</b>	<b>2,226</b>	<b>4,011,395</b>	<b>1,763,550</b>	<b>1,763,550</b>	<b>2,247,845</b>
Materiales de administración, emisión de documentos y artículos oficiales	751,339	-6,500	744,839	262,019	262,019	482,820
Alimentos y utensilios	403,657	6,500	410,157	332,359	332,359	77,798
Materiales y artículos de construcción y de reparación	331,103		331,103	60,879	60,879	270,224
Productos químicos, farmacéuticos y de laboratorio	70,423		70,423	98	98	70,325
Combustibles, lubricantes y aditivos	2,159,633	2,226	2,161,859	1,069,388	1,069,388	1,092,471
Vestuario, blancos, prendas de protección y artículos deportivos	107,816		107,816	7,432	7,432	100,384
Herramientas, refacciones y accesorios menores	185,198		185,198	31,375	31,375	153,823
<b>Servicios generales</b>	<b>196,759,303</b>	<b>-24,420,237</b>	<b>172,339,066</b>	<b>70,463,066</b>	<b>70,463,066</b>	<b>101,876,000</b>
Servicios básicos	6,848,291	1,350,287	8,198,578	6,276,439	6,276,439	1,922,139
Servicios de arrendamiento	16,343,444		16,343,444	12,107,048	12,107,048	4,236,396
Servicios profesionales, científicos, técnicos y otros servicios	57,180,384	-1,352,513	55,827,871	23,158,203	23,158,203	32,669,668
Servicios financieros, bancarios y comerciales	6,012,702		6,012,702	4,145,364	4,145,364	1,867,338
Servicios de instalación, reparación, mantenimiento y conservación	85,686,832	-24,457,011	61,229,821	8,196,240	8,196,240	53,033,581
Servicios de comunicación social y publicidad	1,589,429		1,589,429	884,800	884,800	704,629
Servicios de traslado y viáticos	9,320,832	39,000	9,359,832	5,345,805	5,345,805	4,014,027
Servicios oficiales	655,976		655,976	256,957	256,957	399,019
Otros servicios generales	13,121,413		13,121,413	10,092,210	10,092,210	3,029,203
<b>Transferencias, asignaciones, subsidios y otras ayudas</b>	<b>91,000,000</b>		<b>91,000,000</b>	<b>91,000,000</b>	<b>91,000,000</b>	
Transferencias a fideicomisos, mandatos y otros análogos	91,000,000		91,000,000	91,000,000	91,000,000	
<b>Bienes muebles, inmuebles e intangibles</b>		<b>17,110,883</b>	<b>17,110,883</b>	<b>5,678,815</b>	<b>5,678,815</b>	<b>11,432,068</b>
Mobiliario y equipo de administración		1,840,628	1,840,628	1,014,334	1,014,334	826,294
Mobiliario y equipo educacional y recreativo		1,346,700	1,346,700	18,082	18,082	1,328,618
Equipo e instrumental médico y de laboratorio		1,977,025	1,977,025	514,115	514,115	1,462,910
Vehículos y equipo de transporte		427,000	427,000			427,000
Maquinaria, otros equipos y herramientas		11,519,530	11,519,530	4,132,284	4,132,284	7,387,246
<b>Inversión pública</b>		<b>7,307,128</b>	<b>7,307,128</b>	<b>6,845,640</b>	<b>6,845,640</b>	<b>461,488</b>

## Cuenta Pública 2023


CUENTA PÚBLICA 2023  
 ESTADO ANALÍTICO DEL EJERCICIO DEL PRESUPUESTO DE EGRESOS EN CLASIFICACIÓN POR OBJETO DEL GASTO (ARMONIZADO)<sup>1/</sup>  
 06 HACIENDA Y CRÉDITO PÚBLICO  
 HBW FONDO DE GARANTÍA Y FOMENTO PARA LA AGRICULTURA, GANADERÍA Y AVICULTURA  
 (PESOS)

CONCEPTO	APROBADO	AMPLIACIONES / (REDUCCIONES)	MODIFICADO	DEVENGADO	PAGADO	SUBEJERCICIO <sup>2/</sup>
	1	2 = (3-1)	3	4	5	6 = (3-4)
Obra pública en bienes propios		7,307,128	7,307,128	6,845,640	6,845,640	461,488
<b>Total del Gasto</b>	<b>401,282,052</b>	<b>-1,239,040</b>	<b>400,043,012</b>	<b>286,070,482</b>	<b>283,824,212</b>	<b>113,972,530</b>

1/ Las sumas parciales y total pueden no coincidir debido al redondeo.

2/ Corresponde a las Economías Presupuestarias.

Fuente: Presupuesto Aprobado y Modificado, sistemas globalizadores de la Secretaría de Hacienda y Crédito Público. Presupuesto Devengado y Pagado, el ente público.



L.C.P. Silvia Domínguez López  
 Directora de Finanzas y Planeación Corporativa



L.C.P. David Ixta Olivares  
 Subdirector de Programación y Presupuestación

## Cuenta Pública 2023

CUENTA PÚBLICA 2023  
ESTADO ANALÍTICO DEL EJERCICIO DEL PRESUPUESTO DE EGRESOS EN CLASIFICACIÓN FUNCIONAL (ARMONIZADO)<sup>1/</sup>  
06 HACIENDA Y CRÉDITO PÚBLICO  
HBW FONDO DE GARANTÍA Y FOMENTO PARA LA AGRICULTURA, GANADERÍA Y AVICULTURA  
(PESOS)

CONCEPTO	APROBADO	AMPLIACIONES / (REDUCCIONES)	MODIFICADO	DEVENGADO	PAGADO	SUBEJERCICIO <sup>2/</sup>
	1	2 = (3-1)	3	4	5	6 = (3-4)
<b>Gobierno</b>	6,669,256	-164,877	6,504,379	3,881,730	3,881,730	2,622,649
Coordinación de la Política de Gobierno	6,669,256	-164,877	6,504,379	3,881,730	3,881,730	2,622,649
<b>Desarrollo Económico</b>	394,612,796	-1,074,163	393,538,633	282,188,752	279,942,482	111,349,881
Agropecuaria, Silvicultura, Pesca y Caza	394,612,796	-1,074,163	393,538,633	282,188,752	279,942,482	111,349,881
<b>Total del Gasto</b>	<b>401,282,052</b>	<b>-1,239,040</b>	<b>400,043,012</b>	<b>286,070,482</b>	<b>283,824,212</b>	<b>113,972,530</b>

<sup>1/</sup> Las sumas parciales y total pueden no coincidir debido al redondeo.

<sup>2/</sup> Corresponde a las Economías Presupuestarias.

Fuente: Presupuesto Aprobado y Modificado, sistemas globalizadores de la Secretaría de Hacienda y Crédito Público. Presupuesto Devengado y Pagado, el ente público.



L.C.P. Silvia Domínguez López  
Directora de Finanzas y Planeación Corporativa



L.C.P. David Ixta Olivares  
Subdirector de Programación y Presupuestación

# Cuenta Pública 2023

CUENTA PÚBLICA 2023  
 GASTO POR CATEGORÍA PROGRAMÁTICA<sup>1/</sup>  
 06 HACIENDA Y CRÉDITO PÚBLICO  
 HBW FONDO DE GARANTÍA Y FOMENTO PARA LA AGRICULTURA, GANADERÍA Y AVICULTURA  
 (PESOS)

PROGRAMA PRESUPUESTAL				DENOMINACIÓN	GASTO CORRIENTE					PENSIÓN Y JURISDICCIONES	GASTO DE INVERSIÓN				TOTAL			
TIPO	GRUPO	ACORDADA	PRG GRABA		SERVICIO PERSONALES	GASTO DE OPERACIÓN	SUBSIDIOS	OTROS DE CORRIENTE	SUMA		INVERSIÓN FÍSICA	SUBSIDIOS	OTROS DE INVERSIÓN	SUMA	TOTAL	ESTRUCTURA PORCENTUAL		
																CORRIENTE	PENSIÓN Y JURISDICCIONES	INVERSIÓN
				Programas Federales														
				TOTAL APROBADO	109,513,580	200,768,472		91,000,000	401,282,052					401,282,052	100.0			
				TOTAL MODIFICADO	108,274,540	176,350,461		91,000,000	375,625,001					400,043,012	93.9			6.1
				TOTAL DEVENGADO	110,319,411	72,226,616		91,000,000	271,546,027	24,418,011		24,418,011	400,043,012	93.9				6.1
				TOTAL PAGADO	108,073,141	72,226,616		91,000,000	271,299,757	12,524,455		12,524,455	286,070,482	95.6				4.4
				Porcentaje Pag/Aprob	98.7	36.0		100.0	67.6				70.7					4.4
				Porcentaje Pag/Modif	99.8	41.0		100.0	72.2	51.3		51.3	70.9					
1	2			Desempeño de las Funciones														
1	2			Aprobado	98,549,416	187,934,910		91,000,000	377,484,326				377,484,326	100.0				
1	2			Modificado	97,475,253	163,516,899		91,000,000	351,992,152	24,418,011		24,418,011	376,410,163	93.5				6.5
1	2			Devengado	99,603,503	70,621,411		91,000,000	261,224,914	12,524,455		12,524,455	273,749,369	95.4				4.6
1	2			Pagado	97,357,233	70,621,411		91,000,000	258,978,644	12,524,455		12,524,455	271,503,099	95.4				4.6
1	2			Porcentaje Pag/Aprob	98.8	37.6		100.0	68.6				71.9					
1	2			Porcentaje Pag/Modif	99.9	43.2		100.0	73.6	51.3		51.3	72.1					
1	2	F		Promoción y fomento														
1	2	F		Aprobado	98,549,416	187,934,910		91,000,000	377,484,326				377,484,326	100.0				
1	2	F		Modificado	97,475,253	163,516,899		91,000,000	351,992,152	17,110,883		17,110,883	369,103,035	95.4				4.6
1	2	F		Devengado	99,603,503	70,621,411		91,000,000	261,224,914	5,678,815		5,678,815	266,903,729	97.9				2.1
1	2	F		Pagado	97,357,233	70,621,411		91,000,000	258,978,644	5,678,815		5,678,815	264,657,459	97.9				2.1
1	2	F		Porcentaje Pag/Aprob	98.8	37.6		100.0	68.6				70.1					
1	2	F		Porcentaje Pag/Modif	99.9	43.2		100.0	73.6	33.2		33.2	71.7					
1	2	F	034	Operación de crédito y garantías al sector rural y pesquero														
1	2	F	034	Aprobado	98,549,416	187,934,910		91,000,000	377,484,326				377,484,326	100.0				
1	2	F	034	Modificado	97,475,253	163,516,899		91,000,000	351,992,152	17,110,883		17,110,883	369,103,035	95.4				4.6
1	2	F	034	Devengado	99,603,503	70,621,411		91,000,000	261,224,914	5,678,815		5,678,815	266,903,729	97.9				2.1
1	2	F	034	Pagado	97,357,233	70,621,411		91,000,000	258,978,644	5,678,815		5,678,815	264,657,459	97.9				2.1
1	2	F	034	Porcentaje Pag/Aprob	98.8	37.6		100.0	68.6				70.1					
1	2	F	034	Porcentaje Pag/Modif	99.9	43.2		100.0	73.6	33.2		33.2	71.7					
1	2	K		Proyectos de inversión														
1	2	K		Aprobado														
1	2	K		Modificado						7,307,128		7,307,128	7,307,128					100.0
1	2	K		Devengado						6,845,640		6,845,640	6,845,640					100.0
1	2	K		Pagado						6,845,640		6,845,640	6,845,640					100.0
1	2	K		Porcentaje Pag/Aprob														
1	2	K		Porcentaje Pag/Modif						93.7		93.7	93.7					
1	2	K	025	Proyectos de inmuebles (oficinas administrativas)														
1	2	K	025	Aprobado														
1	2	K	025	Modificado						1,183,128		1,183,128	1,183,128					100.0
1	2	K	025	Devengado						1,035,664		1,035,664	1,035,664					100.0
1	2	K	025	Pagado						1,035,664		1,035,664	1,035,664					100.0
1	2	K	025	Porcentaje Pag/Aprob														
1	2	K	025	Porcentaje Pag/Modif						87.5		87.5	87.5					
1	2	K	027	Mantenimiento de infraestructura														

# Cuenta Pública 2023

CUENTA PÚBLICA 2023  
GASTO POR CATEGORÍA PROGRAMÁTICA<sup>1/</sup>  
06 HACIENDA Y CRÉDITO PÚBLICO  
HBW FONDO DE GARANTÍA Y FOMENTO PARA LA AGRICULTURA, GANADERÍA Y AVICULTURA  
(PESOS)

PROGRAMA PRESUPUESTARIO				DENOMINACIÓN	GASTO CORRIENTE					PENSIONES Y JUBILACIONES	GASTO DE INVERSIÓN				TOTAL			
TIPO	GRUPO	MODALIDAD	PROGRAMA		SERVICIOS PERSONALES	GASTO DE OPERACIÓN	SUBSIDIOS	OTROS DE CORRIENTE	SUMA		INVERSIÓN FÍSICA	SUBSIDIOS	OTROS DE INVERSIÓN	SUMA	TOTAL	ESTRUCTURA PORCENTUAL		
																CORRIENTE	PENSIONES Y JUBILACIONES	INVERSIÓN
1	2	K	027	Aprobado														
1	2	K	027	Modificado														100.0
1	2	K	027	Devengado					6,124,000			6,124,000	6,124,000				100.0	
1	2	K	027	Pagado					5,809,976			5,809,976	5,809,976				100.0	
1	2	K	027	Porcentaje Pag/Aprob					5,809,976			5,809,976	5,809,976				100.0	
1	2	K	027	Porcentaje Pag/Modif					94.9			94.9	94.9					
1	3			Administrativos y de Apoyo														
1	3			Aprobado	10,964,164	12,833,562			23,797,726				23,797,726	100.0				
1	3			Modificado	10,799,287	12,833,562			23,632,849				23,632,849	100.0				
1	3			Devengado	10,715,908	1,605,205			12,321,113				12,321,113	100.0				
1	3			Pagado	10,715,908	1,605,205			12,321,113				12,321,113	100.0				
1	3			Porcentaje Pag/Aprob	97.7	12.5			51.8				51.8					
1	3			Porcentaje Pag/Modif	99.2	12.5			52.1				52.1					
1	3	M		Apoyo al proceso presupuestario y para mejorar la eficiencia institucional														
1	3	M		Aprobado	7,425,025	9,703,445			17,128,470				17,128,470	100.0				
1	3	M		Modificado	7,425,025	9,703,445			17,128,470				17,128,470	100.0				
1	3	M		Devengado	7,351,066	1,088,317			8,439,383				8,439,383	100.0				
1	3	M		Pagado	7,351,066	1,088,317			8,439,383				8,439,383	100.0				
1	3	M		Porcentaje Pag/Aprob	99.0	11.2			49.3				49.3					
1	3	M		Porcentaje Pag/Modif	99.0	11.2			49.3				49.3					
1	3	M	001	Actividades de apoyo administrativo														
1	3	M	001	Aprobado	7,425,025	9,703,445			17,128,470				17,128,470	100.0				
1	3	M	001	Modificado	7,425,025	9,703,445			17,128,470				17,128,470	100.0				
1	3	M	001	Devengado	7,351,066	1,088,317			8,439,383				8,439,383	100.0				
1	3	M	001	Pagado	7,351,066	1,088,317			8,439,383				8,439,383	100.0				
1	3	M	001	Porcentaje Pag/Aprob	99.0	11.2			49.3				49.3					
1	3	M	001	Porcentaje Pag/Modif	99.0	11.2			49.3				49.3					
1	3	O		Apoyo a la función pública y al mejoramiento de la gestión														
1	3	O		Aprobado	3,539,139	3,130,117			6,669,256				6,669,256	100.0				
1	3	O		Modificado	3,374,262	3,130,117			6,504,379				6,504,379	100.0				
1	3	O		Devengado	3,364,842	516,888			3,881,730				3,881,730	100.0				
1	3	O		Pagado	3,364,842	516,888			3,881,730				3,881,730	100.0				
1	3	O		Porcentaje Pag/Aprob	95.1	16.5			58.2				58.2					
1	3	O		Porcentaje Pag/Modif	99.7	16.5			59.7				59.7					
1	3	O	001	Actividades de apoyo a la función pública y buen gobierno														
1	3	O	001	Aprobado	3,539,139	3,130,117			6,669,256				6,669,256	100.0				
1	3	O	001	Modificado	3,374,262	3,130,117			6,504,379				6,504,379	100.0				
1	3	O	001	Devengado	3,364,842	516,888			3,881,730				3,881,730	100.0				
1	3	O	001	Pagado	3,364,842	516,888			3,881,730				3,881,730	100.0				
1	3	O	001	Porcentaje Pag/Aprob	95.1	16.5			58.2				58.2					
1	3	O	001	Porcentaje Pag/Modif	99.7	16.5			59.7				59.7					

<sup>1/</sup> Las sumas parciales y total pueden no coincidir debido al redondeo. El símbolo -0- corresponde a porcentajes menores a 0.05% o mayores a 500%.  
Fuente: Presupuesto Aprobado y Modificado, sistemas globalizadores de la Secretaría de Hacienda y Crédito Público. Presupuesto Devengado y Pagado: el ente público.

L.C.P. Silvia Domínguez López  
Directora de Finanzas y Planeación Corporativa

L.C.P. David Ixta Olivares  
Subdirector de Programación y Presupuestación



## Cuenta Pública 2023


CUENTA PÚBLICA 2023  
GASTO POR CATEGORÍA PROGRAMÁTICA (ARMONIZADO)<sup>1/</sup>  
06 HACIENDA Y CRÉDITO PÚBLICO  
HBW FONDO DE GARANTÍA Y FOMENTO PARA LA AGRICULTURA, GANADERÍA Y AVICULTURA  
(PESOS)

CONCEPTO	APROBADO	AMPLIACIONES / (REDUCCIONES)	MODIFICADO	DEVENGADO	PAGADO	SUBEJERCICIO <sup>2/</sup>
	1	2 = (3-1)	3	4	5	6 = (3-4)
<b>Programas Federales</b>	401,282,052	-1,239,040	400,043,012	286,070,482	283,824,212	113,972,530
<b>Desempeño de las Funciones</b>	377,484,326	-1,074,163	376,410,163	273,749,369	271,503,099	102,660,794
Promoción y fomento	377,484,326	-8,381,291	369,103,035	266,903,729	264,657,459	102,199,306
Proyectos de Inversión		7,307,128	7,307,128	6,845,640	6,845,640	461,488
<b>Administrativos y de Apoyo</b>	23,797,726	-164,877	23,632,849	12,321,113	12,321,113	11,311,736
Apoyo al proceso presupuestario y para mejorar la eficiencia institucional	17,128,470		17,128,470	8,439,383	8,439,383	8,689,087
Apoyo a la función pública y al mejoramiento de la gestión	6,669,256	-164,877	6,504,379	3,881,730	3,881,730	2,622,649
<b>Total del Gasto</b>	401,282,052	-1,239,040	400,043,012	286,070,482	283,824,212	113,972,530

<sup>1/</sup> Las sumas parciales y total pueden no coincidir debido al redondeo.

<sup>2/</sup> Corresponde a las Economías Presupuestarias.

Fuente: Presupuesto Aprobado y Modificado, sistemas globalizadores de la Secretaría de Hacienda y Crédito Público. Presupuesto Devengado y Pagado, el ente público.



L.C.P. Silvia Domínguez López  
Directora de Finanzas y Planeación Corporativa



L.C.P. David Ixta Olivares  
Subdirector de Programación y Presupuestación

**Fondo de Garantía y Fomento para la Agricultura,  
Ganadería y Avicultura**

Estados financieros por los años que  
terminaron el 31 de diciembre de 2023 y 2022, e  
Informe de los auditores independientes

## Indice

Informe de los auditores independientes	1
Balances generales	5
Estados de resultados	6
Estados de variaciones en el patrimonio contable	7
Estados de flujos de efectivo	8
Notas a los estados financieros	9

**Informe de los auditores independientes  
A la Comisión Nacional Bancaria de Valores  
A la Secretaría de la Función Pública  
Al Comité Técnico de:  
Fondo de Garantía y Fomento para la Agricultura, Ganadería y Avicultura**

***Opinión***

Hemos auditado los estados financieros adjuntos del Fondo de Garantía y Fomento para la Agricultura, Ganadería y Avicultura ("FONDO"), que comprenden el balance general al 31 de diciembre de 2023, y los estados de resultados, de variaciones en el patrimonio contable y de flujos de efectivo por el año terminado en esa fecha, así como las notas explicativas que incluyen un resumen de las políticas contables significativas.

En nuestra opinión, los estados financieros adjuntos del Fondo de Garantía y Fomento para la Agricultura, Ganadería y Avicultura al 31 de diciembre de 2023 han sido preparados, en todos los aspectos materiales, de conformidad con las Disposiciones de Carácter General aplicables a los Organismos de Fomento y Entidades de Fomento (las "Disposiciones") emitidas por la Comisión Nacional Bancaria y de Valores ("CNBV").

***Fundamento de la opinión***

Hemos llevado a cabo nuestra auditoría de conformidad con las Normas Internacionales de Auditoría ("NIA"). Nuestra responsabilidad, de acuerdo con dichas normas, se describen más adelante en la sección de "Responsabilidades de los auditores en relación con la auditoría de los estados financieros" de nuestro informe. Somos independientes de FONDO de conformidad con el Código de Ética Profesional del Instituto Mexicano de Contadores Públicos de México, A. C. ("Código de Ética Profesional"), junto con los requerimientos de ética que son aplicables a nuestra auditoría de los estados financieros en México, y hemos cumplido las demás responsabilidades de ética de conformidad con esos requerimientos. Consideramos que la evidencia de auditoría que hemos obtenido proporciona una base suficiente y adecuada para nuestra opinión.

***Cuestiones clave de la auditoría***

Las cuestiones clave de auditoría son aquellas cuestiones que, a nuestro juicio profesional, fueron de mayor importancia en nuestra auditoría de los estados financieros del periodo actual. Estas cuestiones fueron abordadas en el contexto de nuestra auditoría como un todo, y en la formación de nuestra opinión al respecto, por lo que no representan una opinión por separado sobre estos asuntos. Hemos determinado que las cuestiones que se describen a continuación son las cuestiones clave de la auditoría que se deben comunicar en nuestro informe.

**Cartera de crédito y estimación preventiva para riesgos crediticios ("EPRC")**

Hemos considerado una cuestión clave de auditoría a la cartera de crédito en su proceso de originación al tener que cumplirse los requisitos de la normatividad para el otorgamiento de crédito a intermediarios financieros bancarios y no bancarios, así como la existencia de estos. El monto de la cartera de crédito neta al 31 de diciembre de 2023 es por \$18,170,426 miles de pesos, neto de estimación preventiva para riesgos crediticios, importe que representa el 77% de los activos totales. En la Nota 4 incisos l), m), n), z) y bb), se incluyen las revelaciones sobre las políticas contables de reconocimiento y valuación de la cartera de crédito y valuación de la EPRC.

La EPRC representa la afectación que se realiza contra el resultado del ejercicio y que mide aquella porción del crédito que se estima no tendrá viabilidad de cobro. Dicha estimación involucra juicios significativos considerados por la Administración para evaluar la capacidad de pago de los acreditados, considerando factores de riesgo de crédito tales como la probabilidad de incumplimiento, la severidad de la pérdida y la exposición al incumplimiento, basados en modelos de calificación de cartera establecidos por la CNBV. Se han considerado un asunto clave de auditoría debido a la importancia de los factores que intervienen en su cálculo y a la complejidad de éste.

Administración Externa · Auditoría · Consultoría · Fiscal · Legal

Av. México 3040 int. 801 Col. Residencial Juan Manuel  
C.P. 44680, Guadalajara, Jalisco.  
Tel: 33 3121 3631  
comercial@dfk.mx  
www.delpazcostemalle.com.mx

Nuestros procedimientos de auditoría para cubrir esta cuestión clave de auditoría, incluyeron:

1. Probamos el diseño, implementación y eficacia operativa de los controles relevantes para el otorgamiento de crédito, realizando revisión de expedientes de crédito otorgados a los intermediarios financieros bancarios y no bancarios, probando el cumplimiento de los procedimientos de originación, seguimiento y evaluación del comportamiento de pago.
2. Revisamos la integridad y existencia de los saldos de cartera de crédito e intereses devengados con los intermediarios financieros. Esta revisión se realizó mediante confirmaciones externas de saldos que fueron enviados a los intermediarios financieros bancarios y no bancarios.
3. En la EPRC se realizaron los siguientes procedimientos para validar el cumplimiento con las Disposiciones:
  - a) Probamos el diseño e implementación de los controles establecidos por la administración relativos al proceso de clasificación y calificación del crédito, que forma parte del proceso para la determinación de la EPRC.
  - b) Revisamos que todos los créditos incluidos en la cartera de crédito hayan sido considerados en el cálculo de la EPRC.
  - c) Obtuvimos la determinación de la EPRC al 31 de diciembre de 2023 y con base en pruebas selectivas, revisamos su cálculo, así como la información fuente utilizada en el mismo.
  - d) Validamos la correcta presentación y revelación en los estados financieros y sus notas.

De acuerdo con los procedimientos efectuados concluimos que el reconocimiento, valuación, presentación y revelación de la cartera de crédito se realiza con base en lo establecido en el criterio B-5 "*Cartera de Crédito*", regulado por las Disposiciones, así como la determinación de la EPRC y su efecto en los resultados del ejercicio se calcula conforme a la metodología de la calificación de cartera de crédito contenida en dichas disposiciones.

#### ***Otras cuestiones***

Los estados financieros de FONDO al 31 de diciembre 2022 y por el año terminado en esa fecha fueron auditados por otro auditor, quien con fecha 8 de marzo de 2023, emitió una opinión sin modificación sobre los mismos.

#### ***Responsabilidades de la Administración y de los encargados del gobierno de FONDO en relación con los estados financieros***

La Administración es responsable de la preparación y presentación razonable de los estados financieros adjuntos de conformidad con las Disposiciones, y del control interno que la Administración considere necesario para permitir la preparación de los estados financieros libres de desviaciones materiales debido a fraude o error.

En la preparación de los estados financieros, la Administración es responsable de la evaluación de la capacidad de FONDO de continuar como negocio en marcha, revelando según corresponda, las cuestiones relacionadas con negocio en marcha y utilizando el supuesto del negocio en marcha excepto si la Administración tiene la intención de liquidar FONDO o cesar sus operaciones, o bien no exista otra alternativa realista.

Los encargados del gobierno de FONDO son responsables de la supervisión del proceso de presentación de la información financiera de FONDO.

***Responsabilidades de los auditores en relación con la auditoría de los estados financieros***

Nuestros objetivos son obtener una seguridad razonable de que los estados financieros en su conjunto están libres de desviación importante debido a fraude o error, y emitir un informe de auditoría que contiene nuestra opinión. Seguridad razonable es un alto grado de seguridad, pero no garantiza que una auditoría realizada de conformidad con las NIA detectará siempre una desviación material cuando existe. Las desviaciones pueden surgir de un fraude o error y son consideradas materiales cuando, individualmente o de forma agregada, puede preverse razonablemente que influyan en las decisiones económicas que los usuarios toman basándose en los estados financieros.


Como parte de una auditoría de acuerdo con las NIA, aplicamos nuestro juicio profesional y mantenemos una actitud de escepticismo profesional durante toda la auditoría. Asimismo:

- Identificamos y evaluamos los riesgos de desviaciones materiales en los estados financieros debido a fraude o error, diseñamos y aplicamos procedimientos de auditoría para responder a dichos riesgos y obtenemos evidencia de auditoría suficiente y adecuada para proporcionar una base para nuestra opinión. El riesgo de no detectar una desviación material debido a fraude es más elevado que en el caso de una desviación material debido a error, ya que el fraude puede implicar colusión, falsificación, omisiones deliberadas, manifestaciones intencionalmente erróneas o la elusión del control interno.
- Obtenemos conocimiento del control interno relevante para la auditoría con el fin de diseñar procedimientos de auditoría que sean adecuados en función de las circunstancias, y no con la finalidad de expresar una opinión sobre la efectividad del control interno de FONDO.
- Evaluamos lo adecuado de las políticas contables utilizadas y la razonabilidad de las estimaciones contables y la correspondiente información revelada por la Administración.
- Concluimos sobre lo adecuado de la utilización, por la Administración, del principio contable de negocio en marcha y, basándonos en la evidencia de auditoría obtenida, concluimos sobre si existe o no una incertidumbre material relacionada con hechos o con condiciones que pueden generar dudas significativas sobre la capacidad de FONDO para continuar como negocio en marcha. Si concluimos que existe una incertidumbre material, se requiere que llamemos la atención en nuestro informe de auditoría sobre las revelaciones relacionadas en los estados financieros o, si dichas revelaciones no son adecuadas, que expresemos una opinión modificada. Nuestras conclusiones se basan en la evidencia de auditoría obtenida hasta la fecha de nuestro informe de auditoría. Sin embargo, hechos o condiciones futuras pueden ser causa de que FONDO no pueda continuar como un negocio en marcha.
- Evaluamos en su conjunto la presentación, la estructura y el contenido de los estados financieros, incluida la información revelada, y si los estados financieros representan las transacciones y hechos subyacentes de un modo que logran la presentación razonable.

Comunicamos con los encargados del gobierno de FONDO, entre otras cuestiones, el alcance y el momento de realización de la auditoría planeados y los hallazgos significativos de la auditoría, así como cualquier deficiencia significativa del control interno que identificamos en el transcurso de la auditoría. También proporcionamos a los responsables del gobierno de FONDO una declaración de que hemos cumplido con los requerimientos de ética aplicables en relación con la independencia y les hemos comunicado acerca de todas las relaciones y demás cuestiones de las que se puede esperar razonablemente que pueden afectar nuestra independencia, y en su caso, las correspondientes salvaguardas.

Entre las cuestiones que han sido objeto de comunicación con los responsables del gobierno de FONDO, determinamos las que han sido de la mayor relevancia en la auditoría de los estados financieros del ejercicio actual y que son, en consecuencia, las cuestiones clave de la auditoría. Describimos esas cuestiones en nuestro informe de auditoría salvo que las disposiciones legales o reglamentarias prohíban revelar públicamente la cuestión o, en circunstancias extremadamente poco frecuentes, determinemos que una cuestión no se debería comunicar en nuestro informe porque cabe razonablemente esperar que las consecuencias adversas de hacerlo superarían los beneficios de interés público de la misma.

**De la Paz, Costemalle - DFK, S. C.**

  
C. P. C. José Luis Ramírez Morales  
Socio

27 de febrero de 2024

**BANCO DE MEXICO**  
**FONDO DE GARANTIA Y FOMENTO PARA LA AGRICULTURA, GANADERIA Y AVICULTURA**  
**ANTIGUA CARRETERA A PATIZCUARO No. 8555, COL. EX-HACIENDA SAN JOSE DE LA HUERTA**  
**MORELIA, MICH.**

**BALANCES GENERALES AL 31 DE DICIEMBRE DE 2023 Y 2022**  
(cifras en miles de pesos)

ACTIVO	2023	2022	PASIVO Y PATRIMONIO	2023	2022
<b>DISPONIBILIDADES (Nota 13)</b>	\$ 552,526	\$ 890,052	<b>PASIVO</b>		
<b>CUENTAS DE MARGEN</b>	-	-	<b>CAPTACION TRADICIONAL (Nota 25)</b>		
<b>INVERSIONES EN VALORES (Nota 14)</b>	-	-	Depósitos del Gobierno Federal	\$ 3,401,644	\$ -
Títulos para negociar	-	-	Títulos de crédito emitidos	\$ 3,401,644	\$ -
Títulos disponibles para la venta	-	-	<b>PRESTAMOS BANCARIOS Y DE OTROS ORGANISMOS (Nota 26)</b>		
Títulos conservados a vencimiento	\$ -	\$ -	De corto plazo	\$ -	\$ -
<b>DEUDORES POR REPORTE (SALDO DEUDOR)</b>	-	-	De largo plazo	\$ -	\$ -
<b>DERIVADOS (Nota 15)</b>	-	-	<b>COLATERALES VENDIDOS</b>		
Con fines de negociación	-	-	Reportes (saldo acreedor)	-	-
Con fines de cobertura	\$ -	\$ -	Derivados	-	-
<b>AJUSTES DE VALUACION POR COBERTURA DE</b>			Otros colaterales vendidos	\$ -	\$ -
<b>ACTIVOS FINANCIEROS</b>	\$ -	\$ -	<b>DERIVADOS (Nota 15)</b>		
<b>CARTERA DE CREDITO VIGENTE (Nota 16)</b>			Con fines de negociación	\$ -	\$ -
Créditos comerciales	-	-	Con fines de cobertura	\$ -	\$ -
Actividad empresarial o comercial	-	-	<b>AJUSTES DE VALUACION POR COBERTURA DE</b>		
Entidades financieras	18,304,201	13,186,889	<b>PASIVOS FINANCIEROS</b>	\$ -	\$ -
Entidades gubernamentales	\$ 18,304,201	\$ 13,186,889	<b>OBLIGACIONES EN OPERACIONES DE BURSATILIZACION</b>		
Créditos de consumo	-	-	<b>OTRAS CUENTAS POR PAGAR (Nota 27)</b>		
Créditos a la vivienda	12,315	13,978	Proveedores	-	-
Medios y residencial	\$ 12,315	\$ 13,978	Aportaciones para futuros aumentos de patrimonio pendientes	-	-
De interés social	-	-	de formalizar por el Gobierno Federal	-	-
<b>TOTAL CARTERA DE CREDITO VIGENTE</b>	\$ 18,316,516	\$ 13,200,867	Acreedores por liquidación de operaciones	-	-
<b>CARTERA DE CREDITO VENCIDA (Nota 17)</b>			Acreedores por cuentas de margen	-	-
Créditos comerciales	-	-	Acreedores por colaterales recibidos en efectivo	-	-
Actividad empresarial o comercial	3,578	-	Acreedores diversos y otras cuentas por pagar	\$ 4,987,921	\$ 4,669,761
Entidades financieras	9,546	-	<b>CREDITOS DIFERIDOS Y COBROS ANTICIPADOS</b>		
Entidades gubernamentales	\$ 13,124	\$ -			
Créditos de consumo	61	54	<b>TOTAL PASIVO</b>	\$ 8,389,565	\$ 4,669,761
Créditos a la vivienda	855	2,629			
Medios y residencial	\$ 855	\$ 2,629	<b>PATRIMONIO CONTABLE (Nota 29)</b>		
De interés social	-	-	<b>PATRIMONIO CONTRIBUIDO</b>		
<b>TOTAL CARTERA DE CREDITO VENCIDA</b>	\$ 14,040	\$ 2,683	Aportaciones del Gobierno Federal	\$ 2,165,446	\$ 2,165,446
<b>CARTERA DE CREDITO</b>	\$ 18,330,556	\$ 13,203,550	Aportaciones provenientes del Gobierno Federal	-	-
(-) MENOS:			Aportaciones provenientes del PEF para la operación	-	-
<b>ESTIMACION PREVENTIVA PARA RIESGOS</b>			de programas	-	-
<b>CREDITICIOS (Nota 18)</b>	(140,130)	(89,728)	Aportaciones para futuros aumentos de patrimonio	-	-
<b>TOTAL CARTERA DE CREDITO (NETO)</b>	\$ 18,170,426	\$ 13,113,822	formalizadas por el Gobierno Federal	\$ 2,165,446	\$ 2,165,446
<b>BENEFICIOS POR RECIBIR EN OPERACIONES</b>			<b>PATRIMONIO GANADO</b>		
<b>DE BURSATILIZACION</b>	-	-	Reservas de patrimonio	\$ -	\$ -
<b>OTRAS CUENTAS POR COBRAR (NETO) (Nota 19)</b>	\$ 4,695,583	\$ 4,405,012	Resultado de ejercicios anteriores	1,900,038	1,178,687
<b>INVENTARIO DE TERRENOS</b>	-	-	Resultado por valuación de títulos disponibles para la venta	-	-
<b>BIENES ADJUDICADOS (NETO) (Nota 20)</b>	\$ -	\$ -	Resultado por valuación de instrumentos de cobertura	-	-
<b>PROPIEDADES, MOBILIARIO Y EQUIPO (NETO) (Nota 21)</b>	\$ 201,955	\$ 207,141	de flujos de efectivo	-	-
<b>INVERSIONES PERMANENTES (Nota 22)</b>	-	-	Efecto acumulado por conversión	-	-
<b>ACTIVOS DE LARGA DURACION DISPONIBLES PARA LA</b>			Resultado por tenencia de activos no monetarios	-	-
<b>VENTA (Nota 23)</b>	-	-	Resultado neto	1,263,290	72,351
<b>OTROS ACTIVOS (Nota 24)</b>			<b>TOTAL PATRIMONIO CONTABLE</b>	\$ 13,143,328	\$ 11,900,038
Cargos ajenos, pagos anticipados e intangibles	97,849	119,198	<b>TOTAL PASIVO Y PATRIMONIO CONTABLE</b>	\$ 23,718,339	\$ 18,735,245
Otros activos a corto y largo plazo	-	-			
<b>TOTAL ACTIVO</b>	\$ 23,718,339	\$ 18,735,245			

CUENTAS DE ORDEN (Notas 33 y 35)	2023	2022
Avales otorgados	\$ -	\$ -
Activos y pasivos contingentes	1,165,111	161,805
Compras crediticias	939,258	270,872
Bienes en administración	176,464	36,115
Colaterales recibidos por la entidad	-	-
Colaterales recibidos y vendidos por la entidad	-	-
Int. deveng. no cobrados deriv. de cartera de crédito	-	-
vencida	390	219
Control de presupuestos	19,065,484	13,344,133
Otras cuentas de registro	20,528,028	19,632,963

\*El monto histórico de las aportaciones incluidas en el Patrimonio Contable al 31 de diciembre de 2023 y 2022 es de \$340,480 miles de pesos.\*

Los presentes balances generales, se formularon de conformidad con los Criterios de Contabilidad para las Entidades de Fomento, emitidos por la Comisión Nacional Bancaria y de Valores, con fundamento en lo dispuesto por los artículos 99, 101 y 102 de la Ley de Instituciones de Crédito, de observancia general y obligatoria, aplicados de manera consistente, encontrándose reflejadas las operaciones efectuadas por Fondo de Garantía y Fomento para la Agricultura, Ganadería y Avicultura hasta las fechas arriba mencionadas, las cuales se realizaron y valoraron con apego a normas prácticas financieras y a las disposiciones legales y administrativas aplicables.

Las notas aclaratorias que se acompañan forman parte integrante de estos estados financieros.







**Ac. Ana Alicia Aranda Flores**      **Lic. Alberto Hernández**      **C.F. Silvio Domínguez López**      **C.F. Fernando Amézcue Román**      **Lic. Ana Maricela Aguilar Chávez**  
 Director General      Director General Adjunto      Director de Finanzas      Subdirector de Contabilidad      Director de Auditoría Interna  
 y Delegado Financiero Especial      de Finanzas





**BANCO DE MEXICO**  
**FONDO DE GARANTIA Y FOMENTO PARA LA AGRICULTURA, GANADERIA Y AVICULTURA**  
**ANTIGUA CARRETERA A PATZCUARO No. 8555, COL. EX-HACIENDA SAN JOSE DE LA HUERTA**  
**MORELIA, MICH.**


**ESTADOS DE RESULTADOS DEL 1° DE ENERO AL 31 DE DICIEMBRE DE 2023 Y 2022**

(cifras en miles de pesos)

	2023	2022
Ingresos por intereses (Nota 34)	\$ 1,767,878	\$ 1,068,088
Venta de inventario de terrenos (neto)	-	-
Gastos por intereses (Nota 34)	(177,829)	(61,000)
Costo por venta de inventario de terrenos	-	-
Resultado por posición monetaria neto (margen financiero)	-	-
<b>MARGEN FINANCIERO</b>	<b>\$ 1,590,049</b>	<b>\$ 1,007,088</b>
Estimación preventiva para riesgos crediticios (Nota 34)	(70,613)	38,818
<b>MARGEN FINANCIERO AJUSTADO POR RIESGOS CREDITICIOS</b>	<b>\$ 1,519,436</b>	<b>\$ 1,045,906</b>
Comisiones y tarifas cobradas (Nota 34)	17,761	750
Comisiones y tarifas pagadas	(55)	(37)
Resultado por intermediación (Nota 34)	-	-
Otros ingresos (egresos) de la operación (Nota 34)	(75,500)	(145,585)
Subsidios	-	-
Gastos de administración y promoción (Nota 34)	(198,352)	(179,683)
<b>RESULTADO DE LA OPERACIÓN</b>	<b>\$ 1,263,290</b>	<b>\$ 721,351</b>
Participación en el resultado de subsidiarias no consolidadas, asociadas y negocios conjuntos	-	-
<b>RESULTADO ANTES DE OPERACIONES DISCONTINUADAS</b>	<b>\$ 1,263,290</b>	<b>\$ 721,351</b>
Operaciones discontinuadas	-	-
<b>RESULTADO NETO</b>	<b>\$ 1,263,290</b>	<b>\$ 721,351</b>


"Los presentes estados de resultados se formularon de conformidad con los Criterios de Contabilidad para las Entidades de Fomento, emitidos por la Comisión Nacional Bancaria y de Valores, con fundamento en lo dispuesto por los artículos 99, 101 y 102 de la Ley de Instituciones de Crédito, de observancia general y obligatoria, aplicados de manera consistente, encontrándose reflejados todos los ingresos y egresos derivados de las operaciones efectuadas por Fondo de Garantía y Fomento para la Agricultura, Ganadería y Avicultura durante los periodos arriba mencionados, las cuales se realizaron y valoraron con apego a sanas prácticas financieras y a las disposiciones legales y administrativas aplicables."

Las notas aclaratorias que se acompañan, forman parte integrante de estos estados financieros.

  
**Ac. Jesús Alan Elizondo Flores**  
**Director General**  
**y Delegado Fiduciario Especial**

  
**Lic. Alberto Lara López**  
**Director General Adjunto**  
**de Finanzas**

  
**C.P. Silvia Domínguez López**  
**Directora de Finanzas**  
**y Planeación Corporativa**

  
**C.P. Fernando Amezcua Román**  
**Subdirector de Contabilidad**

  
**Lic. Ana Mónica Agullar Chávez**  
**Directora de Auditoría Interna**



**BANCO DE MEXICO**  
**FONDO DE GARANTIA Y FOMENTO PARA LA AGRICULTURA, GANADERIA Y AVICULTURA**  
**ANTIGUA CARRETERA A PATZCUARO No. 8555 COL. EX-HACIENDA SAN JOSE DE LA HUERTA**  
**MORELIA, MICH.**

**ESTADOS DE VARIACIONES EN EL PATRIMONIO CONTABLE DEL 1° DE ENERO AL 31 DE DICIEMBRE DE 2023 Y 2022**  
(cifras en miles de pesos)

Concepto	Patrimonio Contribuido			Reservas de patrimonio	Patrimonio Ganado						Total Patrimonio Contable
	Aportaciones provenientes del Gobierno Federal	Aportaciones provenientes del PEF para la operación de programas	Aportaciones para futuros aumentos de patrimonio formalizadas por el Gobierno Federal		Resultado de ejercicios anteriores	Resultado por valuación de títulos disponibles para la venta	Resultado por valuación de instrumentos de cobertura de flujo de efectivo	Efecto acumulado por conversión	Resultado por tenencia de activos no monetarios	Resultado Neto	
<b>Saldo al 31 de diciembre de 2021</b>	\$ 2,165,444	\$ -	\$ -	\$ -	\$ 10,770,958	\$ -	\$ -	\$ -	\$ -	\$ 407,729	\$ 13,344,133
<b>MOVIMIENTOS INHERENTES A LAS DECISIONES DE SU ÓRGANO DE GOBIERNO</b>											
Aportaciones	-	-	-	-	-	-	-	-	-	-	-
Aportaciones PEF para la operación de programas	-	-	-	-	-	-	-	-	-	-	-
Capitalización de utilidades	-	-	-	-	-	-	-	-	-	-	-
Constitución de reservas	-	-	-	-	-	-	-	-	-	-	-
Traspaso del resultado neto al resultado de ejercicios anteriores	-	-	-	-	407,729	-	-	-	-	407,729	-
<b>Total</b>	\$ -	\$ -	\$ -	\$ -	\$ 407,729	\$ -	\$ -	\$ -	\$ -	\$ 407,729	\$ -
<b>MOVIMIENTOS INHERENTES AL RECONOCIMIENTO DE LA UTILIDAD INTEGRAL</b>											
Utilidad Integral:											
Resultado neto										721,351	721,351
Resultado por valuación de títulos disponibles para la venta										-	-
Resultado por valuación de instrumentos de cobertura de flujos de efectivo										-	-
Efecto acumulado por conversión										-	-
Resultado por tenencia de activos no monetarios										-	-
<b>Total</b>	\$ -	\$ -	\$ -	\$ -	\$ -	\$ -	\$ -	\$ -	\$ -	\$ 721,351	\$ 721,351
<b>Saldo al 31 de diciembre de 2022 (Nota 29)</b>	\$ 2,165,444	\$ -	\$ -	\$ -	\$ 11,178,487	\$ -	\$ -	\$ -	\$ -	\$ 721,351	\$ 14,065,484
<b>MOVIMIENTOS INHERENTES A LAS DECISIONES DE SU ÓRGANO DE GOBIERNO</b>											
Aportaciones	-	-	-	-	-	-	-	-	-	-	-
Aportaciones PEF para la operación de programas	-	-	-	-	-	-	-	-	-	-	-
Capitalización de utilidades	-	-	-	-	-	-	-	-	-	-	-
Constitución de reservas	-	-	-	-	-	-	-	-	-	-	-
Traspaso del resultado neto al resultado de ejercicios anteriores	-	-	-	-	721,351	-	-	-	-	721,351	-
<b>Total</b>	\$ -	\$ -	\$ -	\$ -	\$ 721,351	\$ -	\$ -	\$ -	\$ -	\$ 721,351	\$ -
<b>MOVIMIENTOS INHERENTES AL RECONOCIMIENTO DE LA UTILIDAD INTEGRAL</b>											
Utilidad Integral:											
Resultado neto										1,263,290	1,263,290
Resultado por valuación de títulos disponibles para la venta										-	-
Resultado por valuación de instrumentos de cobertura de flujos de efectivo										-	-
Efecto acumulado por conversión										-	-
Resultado por tenencia de activos no monetarios										-	-
<b>Total</b>	\$ -	\$ -	\$ -	\$ -	\$ -	\$ -	\$ -	\$ -	\$ -	\$ 1,263,290	\$ 1,263,290
<b>Saldo al 31 de diciembre de 2023 (Nota 29)</b>	\$ 2,165,444	\$ -	\$ -	\$ -	\$ 11,900,038	\$ -	\$ -	\$ -	\$ -	\$ 1,263,290	\$ 15,328,774

"Los presentes estados de variaciones en el patrimonio contable se formularon de conformidad con los Criterios de Contabilidad para las Entidades de Fomento, emitidos por la Comisión Nacional Bancaria y de Valores, con fundamento en lo dispuesto por los artículos 99, 101 y 102 de la Ley de Instituciones de Crédito, de observancia general y obligatoria, aplicados de manera consistente, encontrándose reflejados todos los movimientos en las cuentas del patrimonio contable derivados de las operaciones efectuadas por Fondo de Garantía y Fomento para la Agricultura, Ganadería y Avicultura durante los periodos arriba mencionados, las cuales se realizaron y valoraron con apego a sonas prácticas financieras y a las disposiciones legales y administrativas aplicables."

Las notas aclaratorias que se acompañan, forman parte integrante de estos estados financieros.

  
**Acf. Jesús Alan Elizondo Flores**  
**Director General**  
**y Delegado Fiduciario Especial**

  
**Lic. Alberto Lara López**  
**Director General Adjunto**  
**de Finanzas**

  
**C.P. Silvia Domínguez López**  
**Directora de Finanzas**  
**y Planeación Corporativa**

  
**C.P. Fernando Amezcua Román**  
**Subdirector de Contabilidad**

  
**Lic. Ana Mónica Agullar Chóyes**  
**Directora de Auditoría Interna**



**BANCO DE MEXICO**  
**FONDO DE GARANTIA Y FOMENTO PARA LA AGRICULTURA, GANADERIA Y AVICULTURA**  
**ANTIGUA CARRETERA A PATZCUARO No. 8555, COL. EX-HACIENDA SAN JOSE DE LA HUERTA**  
**MORELIA, MICH.**

**ESTADOS DE FLUJOS DE EFECTIVO DEL 1° DE ENERO AL 31 DE DICIEMBRE DE 2023 Y 2022**

(cifras en miles de pesos)

	2023	2022
<b>Resultado neto (Nota 34)</b>	\$ 1,263,290	\$ 721,351
Ajustes por partidas que no implican flujo de efectivo:		
Depreciaciones de propiedades, mobiliario y equipo	\$ 16,049	\$ 16,680
Provisiones	(61,056)	(73,902)
Estimación preventiva para riesgos crediticios	70,612	(38,818)
Estimación por irrecuperabilidad o difícil cobro	5,362	-
Resultado por venta de bienes adjudicados	(2,564)	-
Efecto cambiario por valorización	10,106	2,487
Amortización de cargos diferidos	115,832	109,218
Partidas relac. con aportaciones al Fideicomiso de Pensiones	107,431	181,158
Productos pendientes de cobro	(42)	(14)
Donativos	(18)	(28)
Productos o pérdidas en venta de bienes	1,258	65
	<u>\$ 262,970</u>	<u>\$ 196,846</u>
	<u>\$ 1,526,260</u>	<u>\$ 918,197</u>
<b>Actividades de operación</b>		
Cambio en cuentas de margen	-	-
Cambio en inversiones en valores	-	-
Cambio en deudores por reporte	-	-
Cambio en derivados (activo)	-	-
Cambio en cartera de crédito (neto)	(5,068,855)	(216,013)
Cambio en beneficios por recibir en operaciones de bursatilización	-	-
Cambio en bienes adjudicados (neto)	-	-
Cambio en otros activos operativos (neto)	493,407	496,711
Cambio en captación tradicional	3,387,931	-
Cambio en préstamos bancarios y de otros organismos	-	-
Cambio en colaterales vendidos	-	-
Cambio en derivados (pasivo)	-	-
Cambio en obligaciones en operaciones de bursatilización	-	-
Cambio en otros pasivos operativos	(672,350)	(625,164)
Cambio en instrumentos de cobertura (de partidas cubiertas relacionadas con actividades de operación)	-	-
	<u>\$ (1,859,867)</u>	<u>\$ (344,466)</u>
<b>Flujos netos de efectivo de actividades de operación</b>	<u>\$ (333,607)</u>	<u>\$ 573,731</u>
<b>Actividades de inversión</b>		
Cobros por disposición de propiedades, mobiliario y equipo	1,348	54
Pagos por adquisición de propiedades, mobiliario y equipo	(10,868)	(8,099)
<b>Flujos netos de efectivo de actividades de inversión</b>	<u>\$ (9,520)</u>	<u>\$ (8,045)</u>
<b>Actividades de financiamiento</b>		
Cobros de aportaciones del Gobierno Federal	-	-
<b>Flujos netos de efectivo de actividades de financiamiento</b>	<u>\$ -</u>	<u>\$ -</u>
<b>Incremento o disminución neto de efectivo y equivalentes de efectivo</b>	<u>\$ (343,127)</u>	<u>\$ 565,686</u>
<b>Efectos por cambios en el valor del efectivo y equivalentes de efectivo</b>	5,601	2,209
<b>Efectivo y equivalentes de efectivo al inicio del periodo</b>	<u>890,052</u>	<u>322,157</u>
<b>Efectivo y equivalentes de efectivo al final del periodo (Nota 13)</b>	<u>\$ 546,925</u>	<u>\$ 887,843</u>

"Los presentes estados de flujos de efectivo se formularon de conformidad con los criterios de contabilidad para las Entidades de Fomento, emitidos por la Comisión Nacional Bancaria y de Valores, con fundamento en lo dispuesto por los artículos 99, 101 y 102 de la Ley de Instituciones de Crédito, de observancia general y obligatoria, aplicados de manera consistente, encontrándose reflejados todos los ingresos de efectivo y salidas de efectivo derivadas de las operaciones efectuadas por Fondo de Garantía y Fomento para la Agricultura, Ganadería y Avicultura durante los periodos arriba mencionados, las cuales se realizaron y valoraron con apego a sanas prácticas financieras y a las disposiciones legales y administrativas aplicables."

Las notas aclaratorias que se acompañan, forman parte integrante de estos estados financieros.

  
**Act. Jesús Alcán Elizondo Flores**  
**Director General**  
**y Delegado Fiduciario Especial**

  
**C.P. Silvia Domínguez López**  
**Directora de Finanzas**  
**y Planeación Corporativa**

  
**Lic. Alberto Lara López**  
**Director General Adjunto**  
**de Finanzas**

  
**C.P. Fernando Amezcua Ramán**  
**Subdirector de Contabilidad**

  
**Lic. Ana Mónica Agullar Chávez**  
**Directora de Auditoría Interna**

# FONDO DE GARANTÍA Y FOMENTO PARA LA AGRICULTURA, GANADERÍA Y AVICULTURA (FONDO)

## NOTAS A LOS ESTADOS FINANCIEROS

Las Cifras se presentan en miles de pesos corrientes, excepto donde se indique diferente.

Las presentes notas se integran de dos secciones. En la primera sección se describen los antecedentes, actividades, bases de presentación de estados financieros, así como las políticas contables, de crédito, recuperación y de administración de riesgos que aplican para los cuatro fideicomisos que integran FIRA. En la segunda sección se proporciona información de las operaciones de cada Fideicomiso.

### SECCIÓN I.- ANTECEDENTES, ACTIVIDADES, BASES DE PRESENTACIÓN Y POLÍTICAS DE FIRA.

#### NOTA 1) - ANTECEDENTES.-

Los Fideicomisos Instituidos en Relación con la Agricultura (FIRA) se integran por Fondo de Garantía y Fomento para la Agricultura, Ganadería y Avicultura (FONDO), Fondo Especial para Financiamientos Agropecuarios (FEFA), Fondo de Garantía y Fomento para las Actividades Pesqueras (FOPESCA) y Fondo Especial de Asistencia Técnica y Garantía para Créditos Agropecuarios (FEGA). FONDO, FEFA y FOPESCA otorgan crédito; FONDO y FEGA garantías. FIRA opera en segundo piso, es decir, otorga créditos siempre a través de intermediarios financieros bancarios (IFB) y de intermediarios financieros no bancarios (IFNB).

Los cuatro fideicomisos están constituidos legalmente de manera independiente y no consolidan sus estados financieros; no obstante, sus actividades se complementan entre sí para promover el desarrollo de los sectores agropecuario, avícola, forestal, rural y pesquero. Los cuatro fideicomisos funcionan bajo una misma administración, sin embargo, ninguno de ellos ejerce control sobre los otros.

En cuanto a la estructura organizativa, FONDO es el que cuenta con personal y activos fijos para el desempeño de las actividades de los fideicomisos FIRA. FONDO realiza los gastos de operación y, posteriormente, éstos se distribuyen entre FONDO, FEFA, FOPESCA y FEGA.

El máximo Órgano de Gobierno de FIRA lo conforman los Comités Técnicos. Adicionalmente, FIRA cuenta con Comités de apoyo en los que se delegó la responsabilidad de algunos asuntos de la operación de los fideicomisos. Entre dichos órganos colegiados se encuentran, el Comité de Crédito y Programas Especiales (CCyPE), el Comité de Auditoría, el Comité de Administración de Riesgos de FIRA (CARFIRA), el Comité de Activos y Pasivos (CAP), el Comité de Créditos Mayores y Comité de Créditos Menores, entre otros. Durante 2023 se extinguió el Comité de Recuperación de Crédito y las funciones de éste se transfirieron al Comité de Créditos Mayores. Las políticas, procedimientos y sistemas se desarrollan y aplican para los cuatro fideicomisos.



# FONDO DE GARANTÍA Y FOMENTO PARA LA AGRICULTURA, GANADERÍA Y AVICULTURA (FONDO)

## NOTAS A LOS ESTADOS FINANCIEROS

Las Cifras se presentan en miles de pesos corrientes, excepto donde se indique diferente.

---

### NOTA 2) - ACTIVIDADES.-

Cada uno de los fideicomisos FIRA fue constituido por el Gobierno Federal a través de la Secretaría de Hacienda y Crédito Público (SHCP) como fideicomitente y Banco de México como fiduciario.

**FONDO.-** Se creó por Ley publicada en el Diario Oficial de la Federación (DOF) el 31 de diciembre de 1954 y dicha Ley se modificó el 12 de mayo de 2005. Los fines de FONDO son garantizar a las instituciones de crédito privadas la recuperación de los créditos de habilitación o avío y refaccionarios que otorguen a la agricultura, ganadería y avicultura, así como apoyar programas de crédito del Gobierno Federal, mediante la canalización de recursos a la banca comercial, uniones de crédito, almacenes generales de depósito, y demás IFNB que determine la SHCP, para que éstos a su vez lo hagan llegar a productores a través de préstamos de habilitación o avío y refaccionario para la agricultura, ganadería, avicultura, y otras actividades afines, o que se desarrollen en el medio rural.

FONDO se dedica a otorgar crédito a bancos y uniones de crédito, principalmente de avío. Con el propósito de diversificar el apoyo de FIRA al sector agroalimentario, inició en 2022 a otorgar garantías y amplió el financiamiento a otros tipos de intermediarios financieros no bancarios, como SOFOMES, e incluyó crédito refaccionario. El 28 de abril de 2023 la CNBV autorizó la inscripción preventiva en el Registro Nacional de Valores (RNV), de un Programa de colocación con carácter revolvente de certificados fiduciarios de corto y largo plazo (Programa público dual).

**FEFA.-** Fue constituido mediante contrato de Fideicomiso el 26 de agosto de 1965, con el objeto de apoyar programas de crédito del Gobierno Federal, mediante la canalización de recursos financieros a la banca comercial, banca de desarrollo y otros IFNB, para que éstos a su vez lo hagan llegar a productores a través de financiamientos de habilitación o avío, refaccionarios y prendarios para la agricultura, ganadería, avicultura, agroindustria y otras actividades afines.

FEFA otorga apoyos para la reducción de costos financieros y cuenta con Centros de Desarrollo Tecnológico (CDT) para brindar capacitación y asistencia técnica.

**FEGA.-** Fue constituido mediante contrato de Fideicomiso el 30 de octubre de 1972, con el objeto de otorgar a personas físicas o morales garantías de crédito, subsidios y otros servicios, directamente o a través de la banca comercial y otros IFNB, para la producción, acopio y distribución de bienes y servicios para los sectores agropecuario, forestal y pesquero, así como de la agroindustria y de otras actividades conexas o afines, o que se desarrollen en el medio rural.

FEGA otorga apoyos para la organización de productores y estructuración de proyectos para el financiamiento, fortalecimiento empresarial, articulación empresarial y redes de valor, proyectos con beneficios al medio ambiente y mitigación del cambio climático y para ampliar la cobertura de servicios financieros.



# FONDO DE GARANTÍA Y FOMENTO PARA LA AGRICULTURA, GANADERÍA Y AVICULTURA (FONDO)

## NOTAS A LOS ESTADOS FINANCIEROS

Las Cifras se presentan en miles de pesos corrientes, excepto donde se indique diferente.

---

**FOPESCA.-** Fue constituido mediante contrato de Fideicomiso el 28 de julio de 1988, con el objeto de apoyar programas de crédito del Gobierno Federal, mediante la canalización de recursos a la banca comercial, para que ésta a su vez lo haga llegar a productores a través de préstamos de habilitación o avío y refaccionario para la pesca, acuacultura y otras actividades afines.

### NOTA 3) - BASES DE PRESENTACIÓN Y REVELACIÓN.-

En las notas a los estados financieros cuando se hace referencia a pesos o \$, se trata de pesos mexicanos y cuando se hace referencia a dólares, se trata de dólares de los Estados Unidos de América. Las divisas distintas al dólar se convierten a esa moneda, con base a lo establecido en el Criterio A-2 "Aplicación de normas particulares".

En la formulación de estados financieros el tipo de cambio utilizado para establecer la equivalencia de la moneda nacional con el dólar se utiliza el tipo de cambio de cierre de jornada a la fecha de transacción o de elaboración de los estados financieros, según corresponda, publicado por el Banco de México en su página de Internet [www.banxico.org.mx](http://www.banxico.org.mx), o la que la sustituya. Para la equivalencia de moneda nacional con divisas distintas al dólar, como el euro, se convierte dicha moneda a dólares de Estados Unidos de América, considerando la cotización que rija en los mercados internacionales de acuerdo a lo establecido por el Banco de México.

Al 31 de diciembre de 2022 el tipo de cambio de cierre de jornada aplicable fue de \$19.5089. La relación del dólar frente al euro fue de 1.0646 dólares a la misma fecha.

Al 31 de diciembre de 2023 el tipo de cambio de cierre de jornada aplicable fue de \$16.9666. La relación del dólar frente al euro fue de 1.1018 dólares a la misma fecha.

De acuerdo con la Norma de Información Financiera B-10 "Efectos de la inflación", en entornos económicos no inflacionarios, para efectos comparativos las cifras se presentan expresadas en unidades monetarias corrientes.

### NOTA 4) - APLICACIÓN DE NORMAS PARTICULARES.-

El artículo 4o. de la Ley Federal de las Entidades Paraestatales establece que los fondos y fideicomisos públicos de fomento que formen parte del sistema financiero quedan sujetos por cuanto a su constitución, organización, funcionamiento, control, evaluación y regulación a su legislación específica.

De conformidad con el artículo 3 de la Ley de Instituciones de Crédito, FIRA forma parte del Sistema Bancario Mexicano.

El artículo 125 de la Ley de Instituciones de Crédito señala que los fideicomisos públicos que formen parte del Sistema Bancario Mexicano estarán sujetos a la supervisión de la Comisión Nacional Bancaria y de Valores (CNBV), quien emitirá reglas prudenciales, de

# FONDO DE GARANTÍA Y FOMENTO PARA LA AGRICULTURA, GANADERÍA Y AVICULTURA (FONDO)

## NOTAS A LOS ESTADOS FINANCIEROS

Las Cifras se presentan en miles de pesos corrientes, excepto donde se indique diferente.

---

registro contable de operaciones, de requerimientos de información financiera, de estimación de activos y pasivos y de constitución de reservas preventivas.

Derivado de lo anterior, los fideicomisos FIRA realizan su contabilidad, preparan sus estados financieros y sus notas, y generan información financiera en apego a las Disposiciones de carácter general aplicables a los Organismos de Fomento y Entidades de Fomento (Disposiciones) emitidas por CNBV, publicadas en el DOF el 1 de diciembre de 2014, modificadas mediante resoluciones publicadas en el DOF el 27 de agosto de 2015, 25 de enero de 2016, 24 de julio de 2017, 4 de enero, 26 de abril, 23 de julio y 15 de noviembre de 2018, 4 de noviembre de 2019, 9 de noviembre de 2020, 16 de abril, 15 de diciembre de 2021 y 2 de diciembre de 2022, 16 de enero de 2023, así como 13 de septiembre de 2023, mismas que estuvieron vigentes hasta el 31 de diciembre de 2023. De acuerdo con dichas Disposiciones aplican los lineamientos contables de las Normas de Información Financiera (NIF), emitidas por el Consejo Mexicano de Normas de Información Financiera, A.C. (CINIF) excepto cuando a juicio de la CNBV sea necesario aplicar una normatividad o un criterio de contabilidad específico. Con fecha del 16 de enero de 2023, CNBV publicó en el DOF la resolución que modifica las Disposiciones de carácter general aplicables a los Organismos de Fomento y Entidades de Fomento que estarán vigentes a partir del 1 de enero de 2024.

Los fideicomisos FIRA no están obligados a la aplicación de la Contabilidad Gubernamental, lo cual se ratifica en el Manual de Contabilidad Gubernamental para el Sector Paraestatal Federal vigente en 2023.

### **Normas particulares de aplicación general.-**

#### **a) Reconocimiento de los efectos de la inflación en la información financiera.**

La NIF B-10 "Efectos de la inflación" establece que resulta irrelevante su reconocimiento contable cuando la inflación acumulada de los tres ejercicios anuales anteriores sea menor que el 26%.

La inflación acumulada de 2019 a 2021 fue de 13.87% y de 2020 a 2022 fue de 19.39%, por lo cual en 2022 y 2023 no se reexpresaron los estados financieros.

De acuerdo con la NIF B-10 "Efectos de la inflación", se mantienen en los activos, pasivos y patrimonio contable, los efectos de reexpresión determinados hasta el 31 de diciembre de 2007, fecha en que se aplicó el proceso de reexpresión por última vez. Dichos efectos se dan de baja en la misma fecha y con el mismo procedimiento con que se dan de baja los activos, pasivos o componentes del patrimonio contable a los que pertenecen.

#### **b) Activos restringidos.**

Se refiere a activos respecto de los que existen circunstancias por las cuales no se puede disponer o hacer uso de ellos, debiendo permanecer en el mismo rubro del cual se originan. Adicionalmente se consideran aquellos activos provenientes de operaciones que no se liquiden el mismo día.



# FONDO DE GARANTÍA Y FOMENTO PARA LA AGRICULTURA, GANADERÍA Y AVICULTURA (FONDO)

## NOTAS A LOS ESTADOS FINANCIEROS

Las Cifras se presentan en miles de pesos corrientes, excepto donde se indique diferente.

---

### **c) Cuentas liquidadoras.**

Las operaciones activas y pasivas que lleguen a vencimiento, por ejemplo, de inversiones en valores, reportos y derivados, se registran en cuentas liquidadoras hasta que se efectúe la liquidación de las mismas.

Para las operaciones de divisas, inversiones en valores, reportos y derivados en las que no se pacte la liquidación inmediata o fecha valor mismo día, en la fecha de concertación se registra en cuentas liquidadoras el monto por cobrar o por pagar, en tanto se efectúa la liquidación de las mismas.

### **d) Estimaciones y provisiones diversas.**

De acuerdo con lo establecido en el Boletín C-9 "Pasivo, provisiones, activos y pasivos contingentes y compromisos" de las NIF, los fideicomisos FIRA no crean, aumentan o disminuyen estimaciones o provisiones con fines indeterminados y/o no cuantificables.

### **e) Intereses devengados.**

Los intereses devengados por las diferentes partidas de activo o pasivo se presentan en el balance general junto con su principal.

### **f) Reconocimiento o cancelación de activos y/o pasivos.**

El reconocimiento o cancelación en los estados financieros de activos y pasivos, incluyendo aquellos provenientes de operaciones de compraventa de divisas, inversiones en valores, reportos, derivados y títulos emitidos, se realiza en la fecha en que se concerta la operación, independientemente de la fecha de liquidación o entrega del bien.

### **g) Disponibilidades.**

Se registran y mantienen a su valor nominal, y los rendimientos que generan se reconocen en los resultados del ejercicio conforme se devengan.

### **h) Inversiones en valores.**

Las inversiones en valores se realizan de acuerdo con el régimen aplicable a FIRA en el mercado de deuda nacional.

Los fideicomisos FIRA clasifican sus inversiones en valores como títulos disponibles para la venta y no tienen títulos registrados en las categorías conservados a vencimiento y para negociar.

El reconocimiento, valuación, presentación y revelación de títulos disponibles para la venta se efectúa de acuerdo con el Criterio B-2 "Inversiones en valores" de las Disposiciones.



# FONDO DE GARANTÍA Y FOMENTO PARA LA AGRICULTURA, GANADERÍA Y AVICULTURA (FONDO)

## NOTAS A LOS ESTADOS FINANCIEROS

Las Cifras se presentan en miles de pesos corrientes, excepto donde se indique diferente.

---

La amortización acumulada y los intereses devengados de los títulos de deuda se determinan conforme al método de interés efectivo.

Para la valuación de títulos disponibles para la venta se utiliza la información del proveedor de precios independiente Valmer, reconociendo los efectos resultantes en el patrimonio contable. Se reconoce diariamente en la contabilidad la valuación de los valores, documentos y demás instrumentos financieros.

Para las compras fecha valor, en la fecha de concertación de la operación se reconocen los títulos restringidos, en tanto que los títulos vendidos se reconocen directamente como decremento de las inversiones en valores. En contraparte se utilizan cuentas liquidadoras deudoras y acreedoras.

### **i) Reportos.**

El reconocimiento, valuación, presentación y revelación de las operaciones de reporto se realiza con base en el Criterio B-3 "Reportos" contenido en las Disposiciones.

### **j) Derivados y operaciones de cobertura.**

Para cubrir el riesgo de la cartera de crédito a tasa fija y en dólares de FEFA, instrumentos de deuda (títulos) a tasa fija, así como pasivos en moneda extranjera, dicho Fideicomiso contrata swaps en el mercado over the counter para realizar coberturas de valor razonable, y su registro se realiza de conformidad con lo señalado en el Criterio B-4 "Derivados y operaciones de cobertura" de las Disposiciones.

### **k) Ajustes de valuación por cobertura de activos y pasivos financieros.**

De conformidad con lo establecido en el Criterio B-4 "Derivados y operaciones de cobertura" de las Disposiciones, en este rubro se reconoce el valor razonable de la partida cubierta (cartera de crédito a tasa fija), así como instrumentos de deuda (títulos) a tasa fija, con derivados relacionados con riesgo de tasa de interés.

### **l) Cartera de crédito vigente.**

El reconocimiento, valuación, presentación y revelación de cartera de crédito se realiza con base en lo establecido en el Criterio B-5 "Cartera de crédito" de las Disposiciones, y se clasifica en dos rubros: sin restricción y con restricción. La cartera de crédito vigente corresponde a operaciones sin restricción.

Los registros se realizan por el monto de crédito efectivamente otorgado y se adicionan los intereses devengados afectando los resultados.

FIRA opera, además del crédito de segundo piso, con productos estructurados, los cuales se ajustan a las necesidades financieras de cada acreditado, actividad o proyecto. Son operaciones tendientes a identificar y reducir el riesgo implícito y se pueden realizar con productos tales como reportos, coberturas, créditos sindicados, entre otros.

# FONDO DE GARANTÍA Y FOMENTO PARA LA AGRICULTURA, GANADERÍA Y AVICULTURA (FONDO)

## NOTAS A LOS ESTADOS FINANCIEROS

Las Cifras se presentan en miles de pesos corrientes, excepto donde se indique diferente.

---

Debido a que las actividades de los fideicomisos FIRA se complementan entre sí para promover el desarrollo de los sectores rural y pesquero, el registro de los colaterales pactados en los productos estructurados se efectúa en cuentas de orden en FONDO y FEGA, que son los fideicomisos que otorgan la garantía.

Los fideicomisos, en su caso, realizan reestructuraciones de cartera de crédito. Para mayor información ver nota de Principales políticas y procedimientos relativos al otorgamiento de reestructuras y renovaciones de crédito.

### **m) Cartera de crédito vencida.**

FEFA y FOPESCA traspasan el saldo insoluto de los créditos a cartera de crédito vencida de acuerdo con el Criterio B-5 "Cartera de crédito" de las Disposiciones. En el caso de FEGA la cartera vencida corresponde a garantías pagadas y para FONDO según corresponda.

En el momento en que el saldo insoluto del crédito se registra como vencido, se suspende la acumulación de intereses devengados, incluyendo aquellos créditos que contractualmente capitalicen intereses.

El control de intereses devengados y, en su caso, de intereses moratorios, de créditos registrados en cartera vencida se realiza en cuentas de orden. En caso de que dichos intereses sean cobrados se reconocen directamente en resultados en el rubro ingresos por intereses.

Una vez que los créditos son registrados en cartera vencida sólo se traspasan a cartera vigente cuando se liquiden totalmente los saldos pendientes de pago o que siendo créditos reestructurados cumplan con las condiciones de pago sostenido establecidas en el Criterio B-5 "Cartera de crédito" de las Disposiciones.

### **Garantías de crédito.**

Mediante el otorgamiento del servicio de garantía, FONDO y FEGA cubren parcialmente a instituciones de crédito y otros intermediarios financieros (IF) el pago de financiamiento cuando los acreditados finales responsables de pagarles no lo hacen.

El servicio de garantía aplica para los créditos otorgados por los IF con recursos de FONDO, FEFA, FOPESCA o bien con recursos de los propios IF (garantía sin fondeo de FIRA).

El registro contable del servicio de garantía se realiza con base en el Criterio B-5 "Cartera de crédito" y el Boletín C-9" Pasivo, provisiones, activos y pasivos contingentes y compromisos".

Al momento de pagar una garantía se da de baja la contingencia registrada en cuentas de orden de FONDO y FEGA y se da de alta en la cartera de crédito del mismo Fideicomiso. A partir de ese momento le aplica lo dispuesto en el Criterio B-5 "Cartera de crédito" de las Disposiciones como cualquier crédito normal, registrándose de

# FONDO DE GARANTÍA Y FOMENTO PARA LA AGRICULTURA, GANADERÍA Y AVICULTURA (FONDO)

## NOTAS A LOS ESTADOS FINANCIEROS

Las Cifras se presentan en miles de pesos corrientes, excepto donde se indique diferente.

---

origen como cartera vencida debido a que proviene de un crédito que cayó en impago (ver nota de Políticas contables).

### **n) Estimación preventiva para riesgos crediticios.**

Los fideicomisos FIRA reconocen contra los resultados del ejercicio aquella porción del crédito que se estima no tendrá viabilidad de cobro.

La estimación preventiva para riesgos crediticios se calcula conforme a la metodología de calificación de cartera de crédito contenida en las Disposiciones, cuya aplicación fue obligatoria a partir del 1 de enero de 2016. Para mayor referencia ver nota de Políticas de administración de riesgos y nota de Estimación preventiva para riesgos crediticios.

### **o) Otras cuentas por cobrar (neto).**

Se integra de deudores por liquidación de operaciones fecha valor de venta de divisas, inversiones en valores, reportos, derivados; impuestos acreditables, colaterales otorgados en efectivo y otros deudores.

Las cantidades pendientes de cobro por cesiones o ventas de cartera de crédito se registran en deudores diversos como partidas asociadas a operaciones crediticias. Por las partidas registradas en deudores diversos que están directamente relacionadas con la cartera de crédito tales como gastos de juicio, se constituye una estimación por irrecuperabilidad o difícil cobro. Los gastos de juicio que provienen de cartera vencida se estiman al 100%.

Los fideicomisos, en apego al Criterio A-2 "Aplicación de normas particulares" de las Disposiciones, constituyen estimaciones de cuentas por cobrar de aquellos deudores identificados cuya antigüedad sea mayor o igual a 90 días naturales, afectando los resultados en el rubro afectaciones a la estimación por irrecuperabilidad o difícil cobro. Adicionalmente con base en los párrafos 25 y 26 del referido criterio, se reconoce estimación por irrecuperabilidad relacionada principalmente con préstamos a funcionarios y empleados.

### **p) Bienes adjudicados (neto).**

El reconocimiento, valuación, presentación y revelación de bienes que se adjudiquen los fideicomisos FIRA se realiza en atención a lo establecido en el Criterio B-6 "Bienes adjudicados" de las Disposiciones.

El reconocimiento de bienes adjudicados o recibidos mediante dación en pago que provengan de activos cuyo valor neto de estimaciones es cero se realiza de acuerdo a la política contable "Reconocimiento contable de bienes adjudicados" (ver nota de Políticas contables).

Los gastos relacionados con la administración de bienes adjudicados se reconocen en los resultados del ejercicio en el rubro gastos de administración y promoción.



# FONDO DE GARANTÍA Y FOMENTO PARA LA AGRICULTURA, GANADERÍA Y AVICULTURA (FONDO)

## NOTAS A LOS ESTADOS FINANCIEROS

Las Cifras se presentan en miles de pesos corrientes, excepto donde se indique diferente.

La estimación para reconocer las potenciales pérdidas de valor por el paso del tiempo de bienes adjudicados se determina en atención a lo señalado en el artículo 143 de las Disposiciones y se reconoce en los resultados del ejercicio en el rubro otros ingresos (egresos) de la operación.

El monto de estimación resulta de aplicar al valor de los bienes el porcentaje de reserva que corresponda de acuerdo a lo siguiente:

Reservas para bienes muebles	
Tiempo transcurrido a partir de la adjudicación o dación en pago (meses)	Porcentaje de reserva
Hasta 6	0
Más de 6 y hasta 12	10
Más de 12 y hasta 18	20
Más de 18 y hasta 24	45
Más de 24 y hasta 30	60
Más de 30	100

Reservas para bienes inmuebles	
Tiempo transcurrido a partir de la adjudicación o dación en pago (meses)	Porcentaje de reserva
Hasta 12	0
Más de 12 y hasta 24	10
Más de 24 y hasta 30	15
Más de 30 y hasta 36	25
Más de 36 y hasta 42	30
Más de 42 y hasta 48	35
Más de 48 y hasta 54	40
Más de 54 y hasta 60	50
Más de 60	100

Para dicho cálculo se considera como valor de adjudicación al valor en libros del bien, el cual incluye los efectos por actualización, y como fecha de adjudicación lo indicado en el Criterio B-6 "Bienes adjudicados" de las Disposiciones.

### q) Propiedades, mobiliario y equipo, (neto).

Las propiedades, mobiliario y equipo se registran a su costo de adquisición y se deprecian a partir del mes siguiente en que fueron adquiridos, utilizando los factores que señala la Ley del Impuesto Sobre la Renta de acuerdo con la política contable "Reconocimiento de la depreciación de activos fijos" (ver nota de Políticas contables).

# FONDO DE GARANTÍA Y FOMENTO PARA LA AGRICULTURA, GANADERÍA Y AVICULTURA (FONDO)

## NOTAS A LOS ESTADOS FINANCIEROS

Las Cifras se presentan en miles de pesos corrientes, excepto donde se indique diferente.

Las tasas de depreciación establecidas en dicha Ley son las siguientes:

Rubro	Porcentaje
Inmuebles	5
Maquinaria eléctrica y electrónica	5
Maquinaria industrial	10
Mobiliario y equipo	10
Equipo de transporte	25
Maquinaria agropecuaria	25
Maquinaria de construcción	25
Equipo de cómputo	30

### r) Inversiones permanentes.

Las inversiones en asociadas se reconocen de acuerdo con lo establecido en la NIF C-7 "Inversiones en asociadas, negocios conjuntos y otras inversiones permanentes". Las inversiones en acciones cuya participación es menor al 25% y que por lo tanto no se tiene influencia significativa, no se valúan hasta en tanto exista entorno inflacionario en apego a las Disposiciones y a la NIF B-10 "Efectos de la Inflación".

### s) Activos de larga duración disponibles para venta.

Se integra de inmuebles clasificados como activos de larga duración disponibles para la venta, conforme a lo establecido en el Boletín C-15 "Deterioro en el valor de los activos de larga duración y su disposición" de las NIF.

### t) Otros activos.

De acuerdo con lo establecido en el Criterio A-2 "Aplicación de normas particulares" de las Disposiciones, los gastos de emisión de deuda de FEFA se registra como un activo diferido y se reconoce en los resultados del ejercicio como gastos por intereses conforme se devengan, tomando en consideración el plazo del título que le dio origen.

Asimismo, se registran cargos diferidos y pagos anticipados por gastos de operación que realizan los fideicomisos, los cuales se amortizan en el periodo que corresponda.

### u) Captación tradicional.

El reconocimiento de las operaciones generadas por la captación tradicional (títulos de deuda de FONDO y FEFA) se efectúa de acuerdo con el Criterio A-2 "Aplicación de normas particulares" de las Disposiciones, reconociendo los intereses devengados directamente en los resultados como un gasto por intereses. Lo anterior de manera consistente con lo dispuesto en el Boletín C-9 "Pasivo, provisiones, activos y pasivos contingentes y compromisos". El reconocimiento de títulos a descuento o premio se realiza registrando un cargo o crédito diferido, según corresponda, por la diferencia entre el valor nominal y el monto de efectivo recibido por el mismo, el cual se amortiza conforme al plazo del título.

# FONDO DE GARANTÍA Y FOMENTO PARA LA AGRICULTURA, GANADERÍA Y AVICULTURA (FONDO)

## NOTAS A LOS ESTADOS FINANCIEROS

Las Cifras se presentan en miles de pesos corrientes, excepto donde se indique diferente.

---

Para efectos de presentación, el descuento o premio por colocación se muestra dentro del pasivo que le dio origen.

### **v) Préstamos bancarios y de otros organismos.**

Corresponde al saldo de capital e intereses por préstamos bancarios y de otros organismos nacionales y extranjeros otorgados a FEFA, los cuales se clasifican en corto y largo plazo.

### **w) Otras cuentas por pagar.**

Se integra de acreedores por liquidación de operaciones fecha valor por compra de divisas, inversiones en valores, reportos, derivados; colaterales recibidos en efectivo, impuestos por pagar, provisiones para obligaciones diversas y otros acreedores diversos.

El reconocimiento de las obligaciones laborales al retiro se realiza en FONDO de conformidad con lo establecido en la NIF D-3 "Beneficios a los empleados". Para mayor explicación ver nota de Provisión para obligaciones laborales al retiro.

Otros acreedores diversos están representados por montos pendientes de rembolsar entre los fideicomisos FIRA y otros acreedores.

### **x) Patrimonio contribuido.**

Corresponde a las aportaciones patrimoniales registradas a su valor original y actualizadas de acuerdo con la NIF B-10 "Efectos de la inflación".

De conformidad con lo establecido en el Criterio D-1 "Balance general" de las Disposiciones, las aportaciones provenientes del Presupuesto de Egresos de la Federación (PEF) para el otorgamiento de apoyos se registran en el patrimonio contribuido en el rubro aportaciones del Gobierno Federal provenientes del PEF para la operación de programas. Los apoyos otorgados con cargo a estos recursos se aplican directamente en este rubro.

### **y) Patrimonio ganado.**

Se integra de resultado de ejercicios anteriores, resultado por valuación de títulos disponibles para la venta y resultado neto.

El rubro resultado de ejercicios anteriores está conformado por los resultados acumulados, resultado por cambios contables y correcciones de errores, así como reclasificaciones de los rubros efecto acumulado por conversión y resultado por tenencia de activos no monetarios realizadas en 2008 por la entrada en vigor de la NIF B-10 "Efectos de la inflación". Las afectaciones por cambios contables y correcciones de errores derivan de la aplicación de las Disposiciones.

# FONDO DE GARANTÍA Y FOMENTO PARA LA AGRICULTURA, GANADERÍA Y AVICULTURA (FONDO)

## NOTAS A LOS ESTADOS FINANCIEROS

Las Cifras se presentan en miles de pesos corrientes, excepto donde se indique diferente.

---

### **z) Ingresos por intereses.**

Se integra de rendimientos generados por cartera de crédito, premios e intereses por depósitos en instituciones financieras e inversiones en valores, premio por colocación de deuda, ingresos por operaciones de cobertura, reportos, así como el descuento o sobreprecio recibido en títulos de deuda que liquiden intereses periódicamente.

Forman parte de este rubro los ajustes por valorización de partidas denominadas en moneda extranjera y UDIS que provengan de posiciones relacionadas con el margen financiero.

Los intereses se registran en el ejercicio que corresponde conforme se devengan, a excepción de los intereses sobre cartera vencida los cuales se registran en cuentas de orden en el rubro intereses devengados no cobrados derivados de cartera de crédito vencida y se reconocen en los resultados hasta que se cobran.

### **aa) Gastos por intereses.**

Se integra de intereses de captación tradicional, amortización de gastos de emisión, descuento por colocación de deuda, intereses de préstamos bancarios y de otros organismos, gastos por operaciones de cobertura, intereses a favor del personal, así como ajustes por valorización de partidas denominadas en moneda extranjera y UDIS que provengan de posiciones relacionadas con el margen financiero.

Los intereses se registran en el ejercicio que corresponde conforme se devengan.

### **bb) Estimación preventiva para riesgos crediticios.**

Se reconoce en resultados del ejercicio la porción del crédito que se estima no tendrá viabilidad de cobro. Asimismo, incluye recuperaciones de cartera de crédito previamente castigada o eliminada del activo, así como la cancelación de excedentes de estimación preventiva.

### **cc) Resultado por posición monetaria (neto).**

De conformidad con el Criterio A-2 "Aplicación de normas particulares" de las Disposiciones, en entornos económicos no inflacionarios no se reconoce el efecto por utilidad o pérdida en el poder adquisitivo.

### **dd) Comisiones y tarifas cobradas.**

En FONDO y FEFA se registran los ingresos por primas del servicio de garantía. FEFA y FOPESCA no registran comisiones ni tarifas cobradas.

### **ee) Comisiones y tarifas pagadas.**

Representa el monto de comisiones pagadas a instituciones de crédito y otros organismos del país y del extranjero por transacciones bancarias y financiamientos.

# FONDO DE GARANTÍA Y FOMENTO PARA LA AGRICULTURA, GANADERÍA Y AVICULTURA (FONDO)

## NOTAS A LOS ESTADOS FINANCIEROS

Las Cifras se presentan en miles de pesos corrientes, excepto donde se indique diferente.

---

### **ff) Resultado por intermediación.**

En este rubro se registran los resultados por compraventa de valores y divisas.

En FEFA, adicionalmente se registra la valuación a valor razonable de derivados de cobertura y negociación y de las partidas cubiertas con derivados (cartera de crédito, instrumentos de deuda (títulos) a tasa fija y préstamo de otros organismos), así como el resultado por la cancelación de swaps.

### **gg) Otros ingresos (egresos).**

Corresponde a ingresos y egresos por la operación de los fideicomisos, tales como ingresos por capacitación y transferencia de tecnología, penalizaciones, partidas relacionadas con aportaciones al Fideicomiso de pensiones de FONDO, resultado en venta de propiedades, mobiliario y equipo y bienes adjudicados, afectación a la estimación por irrecuperabilidad o difícil cobro y pérdida de valor de bienes adjudicados, resultado por valorización de partidas denominadas en moneda extranjera no relacionadas con el margen financiero, así como devolución de productos de ejercicios anteriores. En FONDO adicionalmente se reconocen intereses provenientes de préstamos a funcionarios y empleados. A partir de julio 2020 incluye honorarios al Fiduciario, los cuales se registraban en el rubro de gastos de administración y promoción.

### **hh) Gastos de administración y promoción.**

En este rubro se registran las erogaciones con cargo al presupuesto de gasto corriente y otros egresos de operación. Las erogaciones se realizan con base en los programas financieros autorizados en el PEF y sus modificaciones.

En atención al "Decreto de Lineamientos de Racionalidad y Austeridad Presupuestaria 2023", publicado el 24 de febrero de 2023 en el Diario Oficial de la Federación, en el que se establecen medidas de austeridad que deberán observar las dependencias y entidades de la Administración Pública Federal, FIRA tiene el cabal compromiso de adoptar los principios de austeridad establecidos por la actual administración, por lo que se realizan esfuerzos para reducir el gasto de operación en partidas que no afecten el desarrollo de las actividades sustantivas.

### **ii) Cuentas de orden.**

En cuentas de orden se registran contingencias, bienes en administración, intereses devengados no cobrados derivados de cartera de crédito vencida, líneas de crédito autorizadas a los IF y saldos no ejercidos de dichas líneas, saldo de los contratos de derivados, créditos vencidos eliminados del activo, garantías recibidas, entre otros.

El registro contable de bienes en administración y operaciones por cuenta de terceros se realiza con base en lo establecido en el Criterio B-8 "Administración de bienes" de las Disposiciones.



# FONDO DE GARANTÍA Y FOMENTO PARA LA AGRICULTURA, GANADERÍA Y AVICULTURA (FONDO)

## NOTAS A LOS ESTADOS FINANCIEROS

Las Cifras se presentan en miles de pesos corrientes, excepto donde se indique diferente.

---

En FONDO y FEGA se registran las contingencias por garantías otorgadas, colaterales recibidos, así como compromisos de apoyos que se devengarán durante la vida del crédito.

Los derechos y obligaciones relacionados con contingencias se reconocen cuando es probable que sus efectos se materialicen y existan elementos razonables para su cuantificación.

### NOTA 5) - ENTORNO FISCAL.-

Los fideicomisos tributan en el Régimen de las Personas Morales con Fines No Lucrativos por lo cual no están sujetos al Impuesto sobre la Renta (ISR).

### NOTA 6) - POLÍTICAS CONTABLES.-

En cumplimiento a lo dispuesto en el artículo 162, fracción IV, de las Disposiciones, el Comité Técnico en sesión 1/2020 de FEFA, FEGA y FOPESCA, y 3/2020 de FONDO aprobó la modificación de las políticas contables 1, 5 y 6 y las restantes no sufrieron cambios para quedar como sigue:

#### 1. Tratamiento de cartera de crédito vencida que se elimina del activo

Se modifica en el nombre de la política, así como los párrafos primero y último. para quedar como sigue:

Se elimina del activo la cartera de crédito vencida que se encuentre provisionada al 100%, aún y cuando no cumpla con las condiciones para ser castigada.

La cartera eliminada se registra en cuentas de orden y permanece ahí hasta que se cuenta con evidencias de que se han agotado las gestiones formales de cobro o determinado la imposibilidad práctica de recuperación del crédito. Mientras tanto, se siguen generando los intereses que correspondan, los cuales también se registran en cuentas de orden.

El Comité de Recuperación de Crédito de FIRA, de acuerdo con sus facultades, autoriza o propone al Comité Técnico el castigo definitivo de la cartera de crédito vencida registrada en cuentas de orden, en cuyo caso se aplican los saldos en cuentas de orden, con lo que dicha cartera se elimina definitivamente de los estados financieros de la entidad.

Cualquier recuperación derivada de créditos previamente castigados o eliminados del activo, se reconoce en los resultados del ejercicio en que ocurre conforme a lo que establezca el Criterio contable de Cartera de crédito de las Disposiciones vigentes (CUOEF).

La aplicación integral de la modificación autorizada a esta política inició a partir del 01 de octubre de 2020.

#### 2. Aplicación de deudores diversos no relacionados con cartera de crédito.



# FONDO DE GARANTÍA Y FOMENTO PARA LA AGRICULTURA, GANADERÍA Y AVICULTURA (FONDO)

## NOTAS A LOS ESTADOS FINANCIEROS

Las Cifras se presentan en miles de pesos corrientes, excepto donde se indique diferente.

---

Los saldos de deudores diversos hasta por 3,000 UDIS o su equivalente en moneda nacional que cuenten con al menos doce meses de antigüedad a partir de su último registro se eliminan del balance general, afectando la estimación por irrecuperabilidad o difícil cobro. Los adeudos superiores a 3,000 UDIS o su equivalente en moneda nacional se eliminan del balance general siempre y cuando cuenten con al menos doce meses de antigüedad a partir de su último registro y se cuente con opinión de imposibilidad práctica de cobro de la Dirección Jurídica y de Recuperación.

Cualquier recuperación derivada de adeudos a cargo de terceros, previamente eliminados del balance general, se reconocerá en los resultados del ejercicio en que ocurra en el rubro de otros ingresos (egresos) de la operación.

### 3. Reconocimiento de pago de garantías como cartera vencida.

Una vez que se haga efectivo el pago de una garantía, se reconocerá como cartera de crédito vencida debido a que proviene de un incumplimiento. Se clasificará en el rubro de actividad empresarial o comercial ya que quien adquiere el compromiso de pago al momento del pago de garantía es el acreditado.

Una vez registrado el pago de una garantía estará sujeto al Tratamiento de cartera de crédito vencida que se elimina del balance general, que se describe en la Política Contable No. 1.

### 4. Aplicación de saldos a favor de terceros no relacionados con cartera de crédito.

Los saldos a favor de terceros que no sean reclamados en un período de doce meses a partir de su último registro, se eliminan del balance general reconociéndose en el rubro de otros ingresos (egresos) de la operación. En su caso, las áreas responsables deben generar nuevamente el trámite para pago. Lo anterior no aplica a partidas que por su naturaleza deban observar disposiciones o Leyes específicas.

### 5. Ingreso en el estado de resultados con cargo a aportaciones provenientes del PEF para la operación de programas de apoyo.

Esta política se elimina, debido a que el mecanismo del apoyo al servicio de garantía dejó de ser una reducción del precio para convertirse en un apoyo que se entrega mediante transferencia directa de recursos al beneficiario.

### 6. Reconocimiento contable de bienes adjudicados.

Con el fin de precisar la aplicación del Criterio B-6 "Bienes Adjudicados", se adiciona el último párrafo para quedar como sigue:

Los bienes adjudicados o recibidos mediante dación en pago se registran con un valor de referencia (un peso), cuando el valor de la cartera de crédito que le da origen, neto de estimaciones, es cero.

# FONDO DE GARANTÍA Y FOMENTO PARA LA AGRICULTURA, GANADERÍA Y AVICULTURA (FONDO)

## NOTAS A LOS ESTADOS FINANCIEROS

Las Cifras se presentan en miles de pesos corrientes, excepto donde se indique diferente.

---

Cuando el saldo de la cartera de crédito comercial sea superior al valor de adjudicación de los bienes, se reconocerá como pago parcial en especie. El castigo del saldo remanente de cartera, una vez aplicados los pagos parciales, se realizará cuando se tenga la autorización del Comité de Recuperación de Crédito o en su caso del Comité Técnico, evidenciando que se han agotado las gestiones formales de cobro o determinado la imposibilidad práctica de recuperación del crédito.

### 7. Reconocimiento de la depreciación de activos fijos.

Los activos fijos se deprecian a partir del mes siguiente en que fueron adquiridos utilizando los factores de depreciación que señala la Ley del Impuesto Sobre la Renta.

## **NOTA 7) - PRINCIPALES POLÍTICAS Y PROCEDIMIENTOS ESTABLECIDOS PARA EL OTORGAMIENTO, ADQUISICIÓN, CESIÓN, CONTROL Y RECUPERACIÓN DE CRÉDITOS.-**

### **Principales políticas de crédito.-**

Los créditos se otorgan a través de IFB, e IFNB a personas físicas o morales cuya actividad sea la producción, acopio y distribución de bienes y servicios de o para los sectores agropecuario, forestal y pesquero, así como de la agroindustria y de otras actividades conexas o afines o que se desarrollen en el medio rural.

Los IF son responsables de la originación, autorización, gestiones de cobranza y recuperación de los créditos otorgados con recursos de FIRA a los acreditados finales y asumen el riesgo de crédito en cada operación fondeada con recursos FIRA.

A cada IF autorizado por FIRA se le asigna un techo operativo en función de su nivel de riesgo, de su plan anual de negocios y del resultado de su evaluación integral.

Las facultades con que cuentan las instituciones de banca múltiple, para disponer el servicio de fondeo de FIRA en créditos y sus tratamientos crediticios son hasta por el monto del techo operativo autorizado, conforme al esquema de facultades establecido en su manual de crédito, así como a la normativa de FIRA.

Las facultades de autorización de crédito y garantía de los IFNB, en términos generales, dependen de su fortaleza y desempeño, clasificándose en cuatro grupos conforme a la normativa de FIRA. Aquellos créditos que exceden las facultades de autorización delegadas a los IFNB deben ser autorizados por FIRA.

Los tipos de crédito que los IF pueden otorgar con recursos de FIRA, son: microcrédito productivo, prendario, de avío y/o para capital de trabajo, refaccionario y para inversiones fijas, arrendamiento (financiero y puro), quirografario, factoraje financiero y reporto de certificados de depósito. Adicionalmente, FIRA puede otorgar créditos de manera directa a los intermediarios para atender problemas de liquidez (crédito de liquidez y crédito contingente de pago oportuno) o para inversiones fijas (préstamo a IFNB para su equipamiento).



# FONDO DE GARANTÍA Y FOMENTO PARA LA AGRICULTURA, GANADERÍA Y AVICULTURA (FONDO)

## NOTAS A LOS ESTADOS FINANCIEROS

Las Cifras se presentan en miles de pesos corrientes, excepto donde se indique diferente.

Con objeto de incentivar la portabilidad de operaciones entre instituciones, FIRA apoya los créditos que los intermediarios financieros otorgan a sus acreditados para el pago de pasivos vigentes, sin problemas de capacidad de pago y sean elegibles de acuerdo a las condiciones de operación de FIRA.

A partir del 03 de agosto de 2020 entró en vigor un esquema de financiamiento por operación crediticia (cofinanciamiento) el cual consiste en que para las operaciones prioritarias FIRA podrá otorgar el servicio de fondeo hasta por el 100% del monto del crédito, de acuerdo a la población atendida y al tamaño del intermediario financiero, y para las operaciones no prioritarias un porcentaje del crédito que cambia dependiendo del grupo y por lo que el intermediario financiero debe buscar fuentes alternas para complementar la operación, con lo que se acota la exposición de FIRA, conforme al cuadro siguiente:

Grupo	Cartera total del IF <sup>1/</sup> (en millones UDIS)	Fondeo de operaciones prioritarias	Cofinanciamiento de operaciones no prioritarias	
			Incial	Final (5 años) <sup>2/</sup>
I	Hasta 50	100%	75%	70%
II	De 50-300		70%	65%
III <sup>3/</sup>	Más de 300		65%	60%

<sup>1/</sup> Cualquier IF, independientemente de su tamaño, cuyo fondeo con FIRA mas Banca de desarrollo no exceda 60% de su cartera total, podrá fondear el 100% de las operaciones elegibles.

<sup>2/</sup> El cofinanciamiento tendrá una disminución gradual de 1% anual.

<sup>3/</sup> Para IF con saldos de cartera igual o mayores a 500 millones de UDIS, se les podrá financiar el 100% de sus operaciones únicamente si la proporción de fondeo con Banca de desarrollo es menor o igual a 60%, en caso de no cumplirse lo anterior, en las operaciones no prioritarias el porcentaje de cofinanciamiento será del 60%.

Las operaciones prioritarias se definen mediante los objetivos de fomento siguientes:

1. Financiamiento al pequeño productor
2. Capitalización del sector y mejoras tecnológicas
3. Desarrollo regional y zonas geográficas prioritarias
4. Equidad de género
5. Desarrollo sostenible
6. Cadenas y actividades productivas prioritarias
7. Ordenamiento de precios agropecuarios
8. Inclusión de nuevos acreditados

Las tasas de interés de los créditos con recursos FIRA, tanto en moneda nacional como en dólares estadounidenses, pueden otorgarse en esquema de tasa variable o tasa fija.

Derivada de las condiciones de volatilidad de los mercados de deuda, FIRA determina y aplica un ajuste en tasa a las operaciones realizadas por todos los grupos de riesgo de Intermediarios Financieros. Este ajuste no aplica a las operaciones con tasa fija, en



# FONDO DE GARANTÍA Y FOMENTO PARA LA AGRICULTURA, GANADERÍA Y AVICULTURA (FONDO)

## NOTAS A LOS ESTADOS FINANCIEROS

Las Cifras se presentan en miles de pesos corrientes, excepto donde se indique diferente.

dólares de los Estados Unidos de América y aquellas con plazos menores o iguales a 1 año (360 días). El ajuste se realizará en periodos de 6 meses.

El esquema de tasas de interés que aplica a los IF en moneda nacional, de acuerdo a su clasificación en grupos de riesgo, es el siguiente:

Grupo de riesgo	Calificación	Tasa de interés
Grupo 1	AAA	TIE + 0.10%
Grupo 2	AA	TIE + 0.20%
Grupo 3	A	TIE + 0.50%
Grupo 4	BBB	TIE + 1.30%
Grupo 5	BB o menor	TIE + 2.60%

En créditos otorgados en dólares estadounidenses se utiliza como tasa base de referencia TERM SOFR publicada por CME Group. La revisión de tasa de interés, las fechas de pago de capital y/o de pago de intereses, dependen de la periodicidad en la generación flujo de efectivo por las empresas.

Los plazos de los créditos que otorga FIRA se determinan con base en la capacidad de pago del acreditado, la naturaleza de la inversión y vida útil de los conceptos financiados.

Para fines de otorgamiento de los servicios, FIRA segmenta su población objetivo, con base en el monto de crédito por acreditado final, considerando 5 estratos: Microempresa (hasta 10,000 UDIS), Empresa Familiar (hasta 33,000 UDIS), Pequeña Empresa (hasta 160,000 UDIS), Mediana Empresa (hasta 4,000,000 de UDIS) y Empresa Grande (más de 4,000,000 de UDIS).

Los créditos otorgados con recursos de FIRA deben ser viables técnica y financieramente.

No se otorgan créditos para actividades ilícitas o que fomenten vicios y/o la desintegración familiar.

Se impulsa la capitalización de las empresas a través de créditos de largo plazo como los refaccionarios y de arrendamiento.

Los créditos que se otorgan con recursos FIRA son supervisados por el IF y por FIRA conforme al Procedimiento de supervisión de intermediarios financieros y al Procedimiento de supervisión de créditos y garantías pagadas.

### Principales políticas del servicio de garantía.-

FONDO y/o FEGA otorgan el servicio de garantía a las instituciones de banca múltiple y a los IFNB, para garantizar la recuperación parcial de créditos que, con recursos financiados por FIRA o recursos propios de los IF, otorguen a sus acreditados siempre y



# FONDO DE GARANTÍA Y FOMENTO PARA LA AGRICULTURA, GANADERÍA Y AVICULTURA (FONDO)

## NOTAS A LOS ESTADOS FINANCIEROS

Las Cifras se presentan en miles de pesos corrientes, excepto donde se indique diferente.

---

cuando dichos intermediarios cuenten con autorización para operar de manera directa con FIRA. Es un complemento a las garantías otorgadas por el acreditado en favor del IF como respaldo del crédito otorgado.

Al hacer efectiva la garantía los IF continúan obligados a cuidar el crédito garantizado y de su recuperación, realizando las acciones necesarias para procurar el cobro del crédito ya que el servicio de garantía debe considerarse como un crédito contingente, no como un seguro ni una condonación de adeudos.

### **Cobertura del servicio de garantía.**

La cobertura es el porcentaje sobre el saldo del crédito, que FIRA otorga a los intermediarios financieros para cubrir eventuales incumplimientos de sus acreditados. Se entenderá por saldo del crédito al que resulte de sumar el importe de capital pendiente de ser pagado más intereses ordinarios devengados no pagados, a la fecha que se trate.

Las garantías líquidas son constituidas por los acreditados de los IF o por terceros y consisten en dinero en efectivo o instrumentos financieros que, en caso de incumplimiento, se encuentren disponibles sin restricción legal alguna para aplicarlos al pago del financiamiento garantizado por FIRA. Se aplicarán para cubrir los incumplimientos de pago del crédito que ocurran y hasta agotarlas en su totalidad.

El servicio de garantía cubre únicamente el capital y los intereses ordinarios no pagados hasta el vencimiento, una vez que el 100% de la garantía líquida (en su caso) haya sido aplicada, sin que se rebase el porcentaje de cobertura sobre el saldo del crédito.

### **Precio del servicio de garantía.**

El precio del servicio de garantía se define de conformidad con el esquema de garantía como la siniestralidad histórica que el intermediario financiero haya presentado con FONDO y FECA y la cobertura efectiva del servicio de garantía que corresponda. Los precios son diferenciados para cada IF y se ajustan cada año.

### **Obligaciones del IF.**

De acuerdo con los manuales y políticas de crédito de los IF y en apego a sanas prácticas bancarias y legislación vigente, para respaldar la recuperación del crédito dichos IF se obligan a vigilar y mantener las garantías naturales del crédito, asimismo pueden obtener garantías adicionales sobre bienes propiedad de los acreditados, garantes, obligados solidarios y/o avalistas.

Los IF deberán constituir garantías adicionales de acuerdo a sus políticas en créditos de corto o largo plazo con el Servicio de Garantía para los segmentos de Microempresa, Familiar, Pequeña y Mediana Empresa. En el caso de Grandes Empresas, para los créditos de largo plazo destinados a inversión fija los IF constituirán garantías conforme a las políticas del IF, pero en créditos de corto plazo el aforo de dichas garantías deberá ser al menos de 0.5 a 1.0.

# FONDO DE GARANTÍA Y FOMENTO PARA LA AGRICULTURA, GANADERÍA Y AVICULTURA (FONDO)

## NOTAS A LOS ESTADOS FINANCIEROS

Las Cifras se presentan en miles de pesos corrientes, excepto donde se indique diferente.

---

En los créditos para capital de trabajo cubiertos con el servicio de garantía, otorgados a la actividad primaria, los conceptos de inversión deberán ser asegurados contra los riesgos principales. Si los seguros no se encuentran disponibles, los IF podrán dispensar dicha obligación para lo cual deberán obtener garantías adicionales conforme a sus políticas en créditos otorgados a los segmentos de Microempresa y Familiar, y constituir garantías reales de al menos 1 a 1 en el caso de los segmentos de Pequeña, Mediana y Grande Empresa.

En el caso de IFNB este requisito aplica también en operaciones que cuenten sólo con servicio de fondeo.

La cobertura del seguro deberá cubrir al menos el saldo de capital del crédito.

### **Cancelación de la cobertura del servicio de garantía.**

FIRA podrá dar por terminado anticipadamente el servicio de garantía de una o varias operaciones, cuando el IF incurra en cualquiera de las causas siguientes:

Pierda los privilegios de Ley, cancele total o parcialmente los gravámenes constituidos a su favor que correspondan, proporcione a FIRA información que no sea verídica, incumpla con alguna de las condiciones especiales, omita documentos que respalden jurídicamente el crédito y/o su viabilidad, exceda sus facultades de autorización, por aplicación incorrecta o incompleta del crédito o de la aportación del acreditado, salvo en caso de dolo o mala fe por parte de dicho acreditado, no dé por vencidos anticipadamente los contratos de los créditos cuando exista algún incumplimiento que ponga en riesgo su recuperación, constituir la garantía líquida con recursos del financiamiento, cuando se financien acreditados o conceptos de inversión no elegibles, cuando no se registre en los sistemas de FIRA a los acreditados finales o socios, por no realizar el aseguramiento de los bienes que corresponda, así como por no realizar la supervisión de los créditos.

### **Restricciones.**

El servicio de garantía FIRA no se otorga, entre otras, para las operaciones siguientes:

- Créditos de liquidez y créditos quirografarios.
- Créditos otorgados a personas relacionadas.
- Los que se pretendan otorgar a personas físicas o morales con antecedentes crediticios negativos con FIRA, considerando sus apoderados legales, avales y/u obligados solidarios y personas relacionadas.
- Las reestructuras de créditos que originalmente no estuvieron cubiertas con el servicio de garantía.

# FONDO DE GARANTÍA Y FOMENTO PARA LA AGRICULTURA, GANADERÍA Y AVICULTURA (FONDO)

## NOTAS A LOS ESTADOS FINANCIEROS

Las Cifras se presentan en miles de pesos corrientes, excepto donde se indique diferente.

---

- Cuando se haya cancelado la garantía o exista un rescate parcial, sólo serán elegibles de recibir el servicio de garantía las reestructuras por la parte o proporción de origen no cancelada o rescatada.

Mediante la aplicación de los procedimientos existentes, FIRA vigila el cumplimiento del requisito de elegibilidad para el servicio de garantía, en cuanto a antecedentes crediticios, garantías líquidas, porcentaje de cobertura, condiciones específicas aplicables a cada modalidad, pago del precio por el servicio, efectividad del servicio, recuperación y castigo de las garantías pagadas.

### **Supervisión de créditos con garantías pagadas.**

FIRA efectuará supervisiones de campo o gabinete de las garantías pagadas, y de acuerdo a su resultado se emitirá opinión positiva o negativa sobre la procedencia del pago. Si la opinión es negativa tendrá como consecuencia un rescate total o parcial de la garantía pagada.

### **Esquemas de garantía.**

**1.- Tradicional.** Contempla dos niveles de cobertura:

#### **a) Cobertura del 40% y 50%.**

Es aplicable a cualquier crédito elegible en moneda nacional o dólares de los Estados Unidos de América que otorgue un IF. Existe la posibilidad de que se constituyan garantías líquidas en diferentes porcentajes, sin ser obligatoria dicha constitución.

En el caso de operaciones documentadas en cuenta corriente agrupadas en paquete, créditos a la comercialización, en operaciones de factoraje, así como créditos al amparo del Programa especial de financiamiento rural, la cobertura máxima será del 50%.

Para operaciones al amparo del Programa especial de microcrédito productivo, realizadas por los IF a través de empresas parafinancieras, y entidades financieras, se puede otorgar el servicio de garantía FIRA con una cobertura de hasta el 50% previa autorización por la instancia facultada de FIRA.

Modalidades del Servicio.

Los IFB tendrán acceso a una modalidad del servicio que les permite elegir los créditos de su cartera a cubrir con la garantía por lo cual se considera una Garantía Selectiva. En caso de que al ser evaluados el resultado de su calidad crediticia no cumpla los criterios para esta modalidad, aplicará la Garantía de "Portafolio", la cual cubre todas las operaciones de crédito elegibles de su cartera.



# FONDO DE GARANTÍA Y FOMENTO PARA LA AGRICULTURA, GANADERÍA Y AVICULTURA (FONDO)

## NOTAS A LOS ESTADOS FINANCIEROS

Las Cifras se presentan en miles de pesos corrientes, excepto donde se indique diferente.

---

Los IFNB tendrán acceso a la Garantía de Portafolio. Adicionalmente, los IFNB que al ser evaluados cumplan los criterios de calidad crediticia requeridos, podrán acceder a la Garantía Selectiva.

- Cobertura a intermediarios financieros en operaciones con almacenes en proceso de autorización como prestadores de servicio.

Para almacenes generales de depósito (AGD) en proceso de calificación como prestadores de servicios, se ofrece la cobertura a los intermediarios financieros cuando los AGD hayan otorgado garantías hipotecarias, obligación solidaria o algún mecanismo jurídico financiero que acuerden con FIRA.

### **b) Cobertura del 65%.**

Es aplicable a los créditos en moneda nacional o dólares de los Estados Unidos de América que otorgue un intermediario financiero, incluyendo operaciones documentadas en cuenta corriente agrupadas en paquete, para operaciones que contribuyen a las prioridades de FIRA.

### **c) Otras coberturas.**

En caso de requerirse porcentajes de cobertura diferentes a las establecidas en este documento, FIRA podrá otorgar, previa solicitud de dichos intermediarios financieros, autorizaciones específicas por los comités de crédito, así como su correspondiente precio del servicio.

Los IF cuentan con facultades de autorización de garantías, las cuales, en términos generales, dependen de su fortaleza y desempeño, y del monto de los créditos; podrán ejercer su facultad en tanto el monto base por grupo de riesgo no rebase 65 millones de UDIS. Asimismo, pueden recibir una cobertura mayor en los Programas Especiales que así se autorice. En el caso de autorizaciones multianuales emitidas por las instancias facultadas de FIRA, los IF podrán autorizar en sus facultades las revisiones anuales siempre y cuando cumplan con unos requerimientos mínimos establecidos en la normativa.

**2.- Garantía FIRA a segundas pérdidas.** Para IF que operen microcrédito de manera directa con FIRA, dicho intermediario absorbe los primeros incumplimientos hasta un límite inicial de pago, FEGA y FONDO cubre los siguientes incumplimientos hasta un límite máximo de pago y las pérdidas siguientes son asumidas nuevamente por el IF. Una vez realizado el pago de la garantía el IF no tendrá la obligación de enterar a FIRA las recuperaciones.

**3.- Programa especial de acceso al financiamiento con incentivo del servicio de garantía FONAGA.** Su propósito es mantener e incrementar el financiamiento a los sectores agropecuario, forestal, pesquero, acuícola y rural en su conjunto, así como fortalecer la cadena productiva y comercial agroalimentaria con esquemas de administración de riesgos y la estructuración de un sistema de garantías para cubrir a los intermediarios financieros los incumplimientos de los acreditados de los

# FONDO DE GARANTÍA Y FOMENTO PARA LA AGRICULTURA, GANADERÍA Y AVICULTURA (FONDO)

## NOTAS A LOS ESTADOS FINANCIEROS

Las Cifras se presentan en miles de pesos corrientes, excepto donde se indique diferente.

---

financiamientos otorgados. Focaliza el apoyo a nuevos sujetos de crédito y productores de ingresos medios y bajos que no cuentan o tienen acceso insuficiente al crédito, así como fomentar el crédito para la inclusión de los productores rurales, impulsar los niveles de productividad, eficiencia, sostenibilidad y su vinculación al mercado, en las áreas, regiones y segmentos de interés en la política pública, así como proyectos considerados como prioritarios.

**4.- Programa para la inclusión financiera de población prioritaria.** Destinado a ampliar el financiamiento de los estratos de Microempresa, Empresa Familiar y Pequeña Empresa. Ofrece un servicio de garantía otorgado con recursos de entidades aportantes diferentes a FIRA, orientados a la atención específica de determinadas regiones, actividades productivas, tipos de crédito y ramas.

**5.- Programa de financiamiento a la mediana empresa agroalimentaria y rural.** Programa destinado para ampliar el crédito a la mediana empresa con la participación de los IF a través de atención directa, con productos y servicios de FIRA que les permita masificar el crédito. Este programa está diseñado para atender créditos desde 160,000 UDIS hasta 4,000,000 de UDIS por acreditado.

**6.- Programa de financiamiento a mujeres.** Programa para promover el acceso de las mujeres emprendedoras a servicios financieros formales. Pueden participar IF donde al menos el 20% de sus acreditados operados con FIRA en el año inmediato anterior hayan sido mujeres. Son elegibles segmentos de pequeña y mediana empresa. Cobertura FIRA del 80%, complementaria a FONAGA o PROEM.

**7.- Programa de financiamiento a la modernización de empresas de los sectores agroalimentario y rural.** Créditos hasta los primeros 4 millones de UDIS (MN) garantizados por un Fondo Mutuo de portafolio que cubre el 100% de incumplimientos sin rebasar el porcentaje de cobertura del Fondo de Garantía Mutuo y garantía FIRA opcional, hasta el 50% para incumplimientos que superen el porcentaje del Fondo de Garantía Mutuo. Apoyo hasta 1.5 puntos porcentuales en la tasa de interés, exclusivamente en los créditos para inversiones fijas, por los primeros 5 años de vigencia del crédito.

**8.- Fondo de Garantía de crédito parcial para Territorios Productivos Sostenibles (FGCP-TPS).** Servicio de garantía de primeras pérdidas para cubrir créditos en moneda nacional de corto y largo plazo destinados a actividades productivas sostenibles en los municipios y regiones definidas para el programa. Puede otorgarse la Garantía FONAGA como garantía a segundas pérdidas y la Garantía FIRA complementaria del 50% para los saldos no cubiertos por el FGCP-TPS y el FONAGA. Apoyo para la reducción de costo financiero de 200 puntos base como incentivo al pago oportuno de los créditos

**9.- Garantía para grandes empresas con baja probabilidad de incumplimiento.** Modalidad del servicio de garantía con coberturas del 40% o del 50% para créditos mayores a 4 millones de UDIS con probabilidad de incumplimiento de los créditos menor o igual al 2%, donde los precios de garantía son diferenciados.

# FONDO DE GARANTÍA Y FOMENTO PARA LA AGRICULTURA, GANADERÍA Y AVICULTURA (FONDO)

## NOTAS A LOS ESTADOS FINANCIEROS

Las Cifras se presentan en miles de pesos corrientes, excepto donde se indique diferente.

---

**10.- Garantía para créditos sindicados a través de un banco agente.** Modalidad de garantía para apoyar créditos sindicados en beneficio de empresas del sector agropecuario, forestal y pesquero. El objetivo es simplificar el proceso de otorgamiento, pago y recuperación de la garantía FIRA a través de un banco agente con cobertura de hasta el 50%.

**11.- Programa especial y garantía FIRA de pago oportuno para proyectos de inversión (GPO).** Esquema para incentivar la participación de los Bancos, IFNB y otras entidades financieras en el financiamiento de nuevos proyectos de inversión y/o para modernizar y ampliar la capacidad productiva de las empresas del sector agroalimentario, se puede otorgar una cobertura de hasta el 33% del saldo insoluto del crédito. Con la GPO se da continuidad a los flujos de efectivo para el pago de los financiamientos; los proyectos se operan a través de un fideicomiso constituido para controlar y administrar los activos, pasivos bancarios, garantías, derechos de contratos comerciales y flujos financieros.

**12.- Garantía FIRA pago en firme por calidad crediticia.** Servicio de garantía con una cobertura de hasta el 50% para IF elegibles de acuerdo con la evaluación de su calidad crediticia. En este esquema se elimina la posibilidad de cancelación del servicio o rescate de la garantía y se facilita la recuperación. Se puede otorgar una cobertura mayor de 50% cuando el crédito este asociado a FONAGA<sup>1</sup> o PROFERTIL/FONAGA o como caso de excepción.

**13.- Programa de fomento a la innovación en el sector agroalimentario.** Proyectos de innovación en su fase de escalamiento comercial que hayan sido dictaminados favorablemente para recibir recursos del Fondo Sectorial SADER – CONACYT, con montos de hasta 30 millones de UDIS (MN) y garantía FIRA de hasta 80% con precio equivalente del 50%.

**14.- Garantía para el financiamiento a IFNB.** Modalidad de garantía para ampliar las fuentes de fondeo, incentivar la participación de los IF en el financiamiento de los IFNB con o sin operación directa con FIRA para fortalecer e incrementar la cobertura de servicios financieros en el medio rural. Son elegibles líneas de crédito en moneda nacional que los IF acreditantes otorguen a IFNB en dos modalidades; Garantía FIRA con respaldo de fondos de garantía de fuentes distintas a FIRA, con cobertura del 40% y hasta el 65% conformándose un Fondo de reserva de garantía a primeras pérdidas, con recursos provenientes de la Secretaría de Economía, SADER u otros aportantes, así como la modalidad de Garantía FIRA tradicional, otorgando cobertura de garantía a los IF acreditantes de hasta el 65%.

**15.- Garantía FIRA irrevocable para emisiones de deuda de IF.** Modalidad de garantía que tiene como propósito incentivar la participación del mercado financiero en el financiamiento a las operaciones de los IF. Cobertura de hasta el 50% que cubre a los inversionistas el incumplimiento de pago del IF de obligaciones derivadas de la emisión de deuda.

---

<sup>1</sup> FONAGA. Fondo Nacional de Garantías de los Sectores Agropecuario, Forestal, Pesquero y Rural, para cubrir a los intermediarios financieros los incumplimientos de los acreditados de los créditos otorgados.

# FONDO DE GARANTÍA Y FOMENTO PARA LA AGRICULTURA, GANADERÍA Y AVICULTURA (FONDO)

## NOTAS A LOS ESTADOS FINANCIEROS

Las Cifras se presentan en miles de pesos corrientes, excepto donde se indique diferente.

---

**16.- Garantía a financiamientos estructurados de IFNB.** Tiene como propósito incrementar la cobertura de servicios financieros y diversificar las fuentes de fondeo de los IFNB a través de esquemas estructurados de garantía en fideicomiso, para el otorgamiento de créditos en moneda nacional. Se aportan garantías líquidas en dos capas y la Garantía FIRA con cobertura al 30% en una tercera capa.

### Proceso de crédito (PDC).-

Cada una de las operaciones de fondeo, garantía y apoyos de fomento que FIRA realiza con los IF, acreditados y beneficiarios, sigue una secuencia de actividades de originación y administración que constituyen el PDC.

El desarrollo de la actividad crediticia de FIRA se fundamenta en un flujo operativo que cumple con los requerimientos de una operación segura y ágil, con apego a la normatividad institucional, integrando las disposiciones de carácter prudencial en materia de crédito establecidas por la CNBV que sean aplicables.

El PDC describe las funciones del ejercicio de crédito que se aplican a los servicios de fondeo, garantía y apoyos, en las cuales se verifica el cumplimiento de las condiciones establecidas para poder acceder a dichos servicios, y contempla las etapas siguientes:

I. Originación del crédito.

II. Administración del crédito.

Se genera documentación para la integración de expedientes de crédito, derivado de la ejecución de actividades en estas etapas.

### Descripción de las etapas del PDC.

#### I. Originación del crédito.

- **Promoción.** Se identifican los segmentos del mercado objetivo, se realiza la promoción conforme al Plan Anual de Negocios, se analiza al cliente para determinar su elegibilidad y se recopila la información necesaria para realizar la evaluación correspondiente.
- **Evaluación.** Se evalúa al IF y/o acreditado, que incluye la evaluación técnica financiera del proyecto de inversión y la evaluación de crédito.

Se aplican las metodologías para evaluar a los IF y acreditados finales, cuyo resultado son los estudios de crédito, los cuales presentan un análisis integral del IF o del acreditado final.

- **Aprobación.** Se aprueban las solicitudes de fondeo, garantías y apoyos, formalizando las decisiones en acuerdos de las instancias facultadas. Los



# FONDO DE GARANTÍA Y FOMENTO PARA LA AGRICULTURA, GANADERÍA Y AVICULTURA (FONDO)

## NOTAS A LOS ESTADOS FINANCIEROS

Las Cifras se presentan en miles de pesos corrientes, excepto donde se indique diferente.

---

funcionarios de FIRA no participan en las decisiones de los Comités de Crédito que les representan conflicto de intereses.

- **Instrumentación.** Se formaliza la instrumentación de la operación y la disposición de los recursos por parte del cliente.

En el desarrollo de esta etapa se aplican los procedimientos siguientes:

- Promoción y difusión de productos, servicios y programas de FIRA.
- Análisis y mapeo de redes de valor del sector agropecuario.
- Registro y puesta en operación de intermediarios financieros.
- Gestión de promoción de negocios.
- Gestión de apoyos.
- Bursatilización de cartera.
- Operación de convenios de colaboración.
- Evaluación.
- Sistema de administración de riesgos ambientales y sociales (SARAS).
- Habilitar y registrar a prestadores de servicios especializados.
- Certificación operativa y atención de los Almacenes Generales de Depósito.
- Autorización.
- Contratación.
- Recepción de operaciones y mesa de control de crédito.
- Guarda y custodia de documentos valor.

## II. Administración del crédito.

- **Seguimiento.** Se mantiene el control de la cartera, mediante el registro correcto y oportuno de las operaciones en los sistemas y se da seguimiento a la cartera, desde su origen hasta su recuperación.
- **Control.** Se supervisan los desempeños de los IF, acreditados, beneficiarios y PDC como medida de administración de riesgos.
- **Recuperación administrativa.** Se realizan acciones de seguimiento preventivo previo al vencimiento de los créditos y hasta su traspaso a cartera vencida.
- **Recuperación judicial de créditos con problemas.** Se da seguimiento a la recuperación de cartera vencida por vía judicial, mediante los trámites legales que se llevan a cabo para lograr la recuperación y/o castigo.

En el desarrollo de esta etapa se aplican los procedimientos siguientes:

- Administración y control de la cartera.
- Seguimiento de la cartera.
- Monitoreo de IF.
- Supervisión de IF.
- Seguimiento y fortalecimiento de IF en operación directa.
- Supervisión de créditos y garantías pagadas.



# FONDO DE GARANTÍA Y FOMENTO PARA LA AGRICULTURA, GANADERÍA Y AVICULTURA (FONDO)

## NOTAS A LOS ESTADOS FINANCIEROS

Las Cifras se presentan en miles de pesos corrientes, excepto donde se indique diferente.

---

- Supervisión de apoyos.
- Evaluación del desempeño por calidad crediticia de los IF que operan con FIRA
- Atención de IF en tratamiento.
- Recuperación administrativa de cartera de crédito IF.
- Cobranza y seguimiento a garantías pagadas.
- Registro de cumplimiento en la utilización de los productos y servicios de FIRA.
- Recuperación judicial de créditos.

### **Expedientes de crédito.**

La documentación que sustenta los servicios otorgados a lo largo de todas las etapas del PDC se integra y mantiene en un expediente por IF, por acreditado en el caso de operaciones en facultad de FIRA (expediente operativo de los acreditados) y por apoyos de fomento otorgados al beneficiario. Estas actividades se encuentran documentadas en el Procedimiento para la integración y custodia de expedientes de crédito.

### **Políticas de recuperación de crédito.-**

La recuperación de cartera se realiza conforme a los criterios establecidos por la CNBV siguientes:

- Cobranza administrativa. Acciones previas al vencimiento de los créditos y hasta su traspaso a cartera vencida y tiene por objeto identificar con oportunidad posibles impagos, para llevar a cabo, cuando así se considere conveniente, el análisis y autorización de tratamientos crediticios.
- Cobranza extrajudicial. Consiste en las acciones y negociaciones que por esta vía se realicen previo al inicio de la vía judicial, a partir del traspaso de los créditos a cartera vencida y de las Garantías pagadas, hasta su recuperación o determinación de incobrabilidad y castigo.

La recuperación judicial incluye el seguimiento a la recuperación de los adeudos por vía judicial que realizan los intermediarios financieros, mediante los trámites legales que se lleven a cabo para lograr la recuperación o determinación de incobrabilidad y castigo.

Para el traspaso a cartera vencida aplican los criterios de contabilidad establecidos en las Disposiciones de carácter general aplicables a los organismos de fomento y entidades de fomento.

La Dirección de Enlace con Intermediarios Financieros y la Dirección Jurídica y de Recuperación, cada una en su ámbito de acción, implantan las políticas, metodologías y procedimientos para la recuperación de los créditos y el seguimiento a la recuperación de saldo de las Garantías pagadas a los intermediarios financieros que operan con FIRA.



# FONDO DE GARANTÍA Y FOMENTO PARA LA AGRICULTURA, GANADERÍA Y AVICULTURA (FONDO)

## NOTAS A LOS ESTADOS FINANCIEROS

Las Cifras se presentan en miles de pesos corrientes, excepto donde se indique diferente.

---

Una vez agotadas las gestiones de cobro sin que se hubieren obtenido resultados favorables, el intermediario financiero podrá solicitar la incobrabilidad y castigo del Crédito o de la Garantía pagada, debiendo presentar toda la información que acredite los elementos que sustenten la incobrabilidad que solicitan, debiendo para tal efecto cumplir con los requisitos establecidos en la normativa aplicable, cuya autorización final estará a cargo del Comité de Créditos Mayores o en su caso de los Comités Técnicos de FIRA. FIRA, a través de la Dirección Jurídica y de Recuperación, se reserva la facultad de realizar la inspección de campo y gabinete cuando así lo considere.

Así mismo, una vez agotadas las gestiones de cobro sin que se hubieren obtenido resultados favorables, la Dirección Jurídica y de Recuperación podrá plantear, la incobrabilidad y castigo de los créditos y adeudos del intermediario financiero, debiendo acreditar los elementos que sustenten la incobrabilidad que solicita ante el Comité de Créditos Mayores, o en su caso de los Comités Técnicos de FIRA.

### **Condiciones de Operación del Servicio de Garantía entre FIRA y los Intermediarios Financieros**

Precisa el seguimiento a la recuperación extrajudicial y judicial de los créditos con pago de garantía, señalando las facultades de los intermediarios y el seguimiento en el proceso de recuperación de créditos con garantía pagada en dos rangos

#### *Recuperación de créditos con garantía pagada de hasta 100,000 UDIS*

El intermediario financiero estará obligado a realizar las acciones para la recuperación del crédito de acuerdo con sus políticas y procedimientos internos, pudiendo realizar acciones extrajudiciales y/o judiciales de recuperación hasta su total recuperación y/o castigo. Dentro de los primeros 10 (diez) días hábiles bancarios de los meses de mayo y noviembre de cada año, el intermediario financiero deberá entregar a FIRA un informe de las acciones de recuperación intentadas y sus resultados. Asimismo, podrá solicitar el castigo de la garantía pagada, siempre y cuando ésta cuente con opinión positiva debiendo acompañar para tal efecto la autorización de incobrabilidad del crédito emitido por el intermediario, que de acuerdo con sus políticas y procedimientos internos se hubiere realizado.

El seguimiento que FIRA realice a las acciones de recuperación judicial será conforme a lo dispuesto en el párrafo del presente numeral titulado "Acciones Judiciales de Recuperación".

#### *Recuperación de créditos con garantía pagada mayor a 100,000 UDIS*

Durante los 9 (nueve) meses posteriores al incumplimiento del crédito, el intermediario financiero estará obligado a realizar la recuperación del crédito de acuerdo con sus políticas y procedimientos internos, pudiendo realizar acciones extrajudiciales y/o judiciales de recuperación durante dicho periodo.

# FONDO DE GARANTÍA Y FOMENTO PARA LA AGRICULTURA, GANADERÍA Y AVICULTURA (FONDO)

## NOTAS A LOS ESTADOS FINANCIEROS

Las Cifras se presentan en miles de pesos corrientes, excepto donde se indique diferente.

---

Cuando los créditos se encuentren respaldados con garantías hipotecarias, el intermediario financiero quedará obligado a iniciar las acciones de recuperación por la vía judicial, mismas que deberá iniciar a más tardar a los 90 (noventa) días naturales contados a partir del término del período de los 9 (nueve) meses.

Cuando los créditos no estén respaldados con garantías hipotecarias, el intermediario financiero podrá solicitar el castigo de la garantía pagada, siempre y cuando cuente con opinión positiva de FIRA, acompañando para tal efecto el dictamen de incobrabilidad del crédito emitido por el intermediario, que de acuerdo con sus políticas y procedimientos internos se hubiere realizado, una vez transcurridos el período de los 12 meses.

El avance de las acciones judiciales de recuperación, deberá ser informado a FIRA a más tardar al cierre de los meses de abril, agosto y diciembre de cada año, hasta finalizar el proceso de recuperación y/o determinar la incobrabilidad del crédito y solicitar su castigo.

El seguimiento que FIRA realice a las acciones de recuperación judicial será conforme a lo dispuesto en el párrafo del presente numeral titulado "Acciones Judiciales de Recuperación".

### *Acciones Judiciales de Recuperación.*

En los casos en que las acciones de cobro extrajudicial hubieren sido infructuosas, una vez transcurridos los plazos anteriormente referidos, el intermediario financiero deberá iniciar acciones judiciales para procurar el cobro del crédito.

Con lo anterior se exponen las principales políticas de recuperación y el documento normativo donde se encuentran relacionadas; por su parte, el detalle de las actividades de recuperación se encuentra descritos en los Procedimientos de cada una de las áreas mencionadas.

## **NOTA 8) - PRINCIPALES POLÍTICAS Y PROCEDIMIENTOS RELATIVOS AL OTORGAMIENTO DE REESTRUCTURAS Y RENOVACIONES DE CRÉDITO.-**

### **Políticas en el servicio de fondeo.-**

- Regularización de operaciones.

Un tratamiento crediticio se refiere al hecho de efectuar modificaciones a los créditos cuando por alguna situación no es posible ejecutar el proyecto de inversión como se programó originalmente.

Las solicitudes para realizar tratamientos crediticios, podrán originarse:

1. A iniciativa del intermediario financiero, como resultado de su propia supervisión.





# FONDO DE GARANTÍA Y FOMENTO PARA LA AGRICULTURA, GANADERÍA Y AVICULTURA (FONDO)

## NOTAS A LOS ESTADOS FINANCIEROS

Las Cifras se presentan en miles de pesos corrientes, excepto donde se indique diferente.

---

2. A iniciativa del acreditado, exponiendo las razones y justificaciones.
3. Como resultado de la supervisión de FIRA, quien en este caso notificará al IF, para que proceda a regularizar el crédito.

Para que el intermediario financiero lleve a cabo cualquier tratamiento crediticio, debe previamente:

1. Verificar la aplicación de los recursos financieros.
2. Analizar efecto y consecuencias del cambio en la productividad esperada y en las restantes condiciones crediticias originales para, en su caso, regularizarlas.
3. Verificar que, con la adecuación por realizar, el tratamiento es viable.
4. Revisar que el cambio propuesto se justifique con base en las necesidades de la empresa acreditada.

El intermediario financiero deberá conservar constancias de que realizó los análisis y las revisiones anteriores.

Una vez realizados los análisis y revisiones, el intermediario financiero podrá proceder a formalizar el cambio y realizar el tratamiento crediticio respectivo si está en sus facultades, o en su caso presentarlo ante la Agencia FIRA correspondiente, quien turnará el caso ante la instancia facultada.

- Reestructuración.

Es aquel tratamiento que se deriva de cualquiera de las siguientes situaciones:

1. Ampliación de garantías que amparan el crédito de que se trate, o bien,
2. Modificaciones a las condiciones originales del crédito o al esquema de pagos, entre las cuales se encuentran:
  - Cambio de la tasa de interés establecida para el plazo remanente del crédito.
  - Cambio de moneda o unidad de cuenta.
  - Concesión de un plazo de espera respecto del cumplimiento de las obligaciones de pago conforme a los términos originales del crédito.
  - Prórroga del plazo del crédito.

Los IF podrán incluir reestructuras de más de un crédito en favor de un mismo acreditado en un solo contrato.

Se pueden reestructurar pasivos vigentes o vencidos provenientes de conceptos elegibles para ser fondeados con recursos de FIRA (capital e intereses ordinarios). Asimismo, pasivos que tengan carácter de crédito fiscal sin incluir accesorios, ya sea que pesen sobre la empresa del acreditado o sobre los bienes que éste use con motivo de la misma, siempre y cuando las responsabilidades fiscales procedan de actos u operaciones que hayan tenido lugar durante el periodo comprendido desde la fecha del contrato del crédito reestructurado de que se trate y hasta el inicio del año fiscal inmediato anterior.

# FONDO DE GARANTÍA Y FOMENTO PARA LA AGRICULTURA, GANADERÍA Y AVICULTURA (FONDO)

## NOTAS A LOS ESTADOS FINANCIEROS

Las Cifras se presentan en miles de pesos corrientes, excepto donde se indique diferente.

---

El plazo máximo de las reestructuraciones es de 10 años, el cual estará en función de la capacidad de pago que resulte del análisis del flujo de efectivo de la empresa.

Las reestructuraciones de pasivos se pueden documentar en la moneda de origen del crédito elegible, o bien convertirse en moneda nacional o dólares y no es obligatoria la aportación del acreditado.

Las reestructuraciones no aplican para créditos de liquidez ni para créditos fondeados originalmente por instituciones de fomento y/o banca de desarrollo nacionales o internacionales.

Dentro de los cambios al plazo de los créditos quedan comprendidos los casos en que se modifican uno o más vencimientos, ya sea en monto o fecha y pueden presentarse las variantes siguientes:

1. Individuales. Se presenta cuando se modifica el calendario de pagos de un solo crédito.
2. Globales. Se otorgan como operaciones de préstamo, generalmente cuando se presenta un fenómeno meteorológico adverso que afecta una determinada área o región, causando problemas de pago a varios acreditados. El plazo de recuperación no podrá exceder de 90 días naturales y se definirá con base en el tiempo que tomará realizar el análisis de cada uno de los acreditados beneficiarios, que a su vez sustentará el tratamiento que en cada caso se requiera. El préstamo se deberá amortizar a medida que se vaya recuperando o redocumentando en firme cada caso, debiendo el intermediario financiero realizar los pagos anticipados correspondientes; por lo anterior, el saldo sin sustituir al vencimiento no será objeto de aplicación de pena convencional, a menos que el intermediario financiero haya incluido partidas recuperadas al vencimiento original o pagos posteriores no repercutidos a FIRA en su oportunidad.

- Esquema de tasa de interés.

Para reestructuras en moneda nacional se aplicará la tasa de fondeo más 100 puntos base.

Para créditos en dólares, la tasa de interés aplicable al IF es la cotizada por FIRA que corresponda según la estructura del crédito más 60 puntos base.

En ambos casos, si la reestructura se deriva de una ampliación de garantías no se incrementará la tasa.

- Facultades.

Los IF tienen facultades para autorizar reestructuras hasta por el monto de su línea de crédito, conforme al esquema de facultades establecido en su manual de crédito, así como a la normativa de FIRA.

# FONDO DE GARANTÍA Y FOMENTO PARA LA AGRICULTURA, GANADERÍA Y AVICULTURA (FONDO)

## NOTAS A LOS ESTADOS FINANCIEROS

Las Cifras se presentan en miles de pesos corrientes, excepto donde se indique diferente.

---

- Renovación.

Es aquella operación en la que el saldo de un crédito se liquida parcial o totalmente, a través del incremento al monto original del crédito, o bien con el producto proveniente de otro crédito contratado con la misma entidad, en la que sea parte el mismo deudor, un obligado solidario de dicho deudor u otra persona que por sus nexos patrimoniales constituya riesgos comunes.

### **Políticas en el servicio de garantía.-**

- Reestructuras.

Con la independencia de su probabilidad de incumplimiento, son elegibles los tratamientos y/o las reestructuras de créditos que originalmente estuvieron garantizados por FONDO y FEGA hasta por el porcentaje de cobertura originalmente pactado, sin rebasar la cobertura efectiva original y siempre que el riesgo que asuma el intermediario financiero se mantenga al menos en el porcentaje original. En las reestructuras que incluyen uno o varios créditos, el porcentaje de cobertura será el menor de las coberturas que correspondan a los créditos de origen.

Los IFB, previa autorización por la instancia facultada de FIRA, pueden recibir el servicio de garantía con una cobertura de hasta el 50% para reestructuras de créditos que originalmente no estuvieron garantizados por FONDO y FEGA siempre y cuando éstas cuenten con evidencia de pago sostenido.

Cuando se haya cancelado la garantía o exista un rescate parcial, sólo serán elegibles de recibir el servicio de garantía las reestructuras por la parte o proporción de origen no cancelada o rescatada.

- Garantía líquida.

En reestructuras de uno o varios créditos que de origen contaban con garantía líquida, previo a la realización del tratamiento, el intermediario financiero deberá aplicar dicha garantía en su totalidad.

Las garantías líquidas se aplicarán en primer lugar para cubrir los incumplimientos de pago del saldo del crédito que ocurran y hasta agotarlas en su totalidad, previo a la solicitud del pago de garantía.

- Esquema general de facultades.

Las reestructuras de crédito que incluyan financiamientos autorizados por FIRA, serán autorizadas por FIRA conforme al esquema general de facultades, debiéndose informar a las instancias de FIRA que autorizaron los créditos de origen.

En caso de tratamientos crediticios de IFB, las autorizaciones serán conforme a lo siguiente:

# FONDO DE GARANTÍA Y FOMENTO PARA LA AGRICULTURA, GANADERÍA Y AVICULTURA (FONDO)

## NOTAS A LOS ESTADOS FINANCIEROS

Las Cifras se presentan en miles de pesos corrientes, excepto donde se indique diferente.

---

1. En créditos con cobertura de hasta 50%. Los IFB pueden autorizar los tratamientos conforme a su esquema de facultades establecido en sus manuales de crédito.
2. En créditos con cobertura mayor al 50%. Los IFB pueden autorizar los tratamientos conforme a su esquema de facultades autorizado en sus manuales de crédito, excepto cuando los créditos de origen hayan sido autorizados de inicio por su máxima instancia facultada, en cuyo caso la autorización corresponderá a FIRA.

En caso de tratamientos crediticios para IFNB será conforme a lo siguiente:

1. Las autorizaciones corresponden al nivel facultado inmediato superior del IFNB que haya autorizado el crédito de origen o, en su caso, la instancia facultada para este tipo de tratamientos, sin que en ningún caso sea la misma que autorizó el crédito de origen. Cuando se requiera de un nuevo tratamiento se deberá contar con la opinión favorable de FIRA.
2. Cuando los créditos de origen hayan sido autorizados por el máximo nivel facultado del IFNB, en territorio nacional, los tratamientos crediticios serán autorizados por la instancia de FIRA que corresponda.

### NOTA 9) - POLÍTICAS DE ADMINISTRACIÓN DE RIESGOS.-

En apego a sanas prácticas en materia de administración de riesgos establecidas de manera interna y en aquellas dispuestas por las autoridades financieras, la alta dirección de FIRA constantemente realiza acciones para el fortalecimiento en la gestión de los riesgos.

A través de la Unidad de Análisis y Administración Integral de Riesgos (UAAIR) la Institución identifica, mide, da seguimiento y controla las exposiciones a riesgos de crédito, liquidez, mercado y operativo.

Bajo este marco, los riesgos que enfrenta la Institución se identifican en cuatro categorías:

1. Los riesgos de mercado, derivados de las pérdidas potenciales en su valor por cambios en las tendencias y volatilidades de los factores de riesgo tales como: tasas de interés nominal, tasas reales, sobretasas, tasas en dólares, el tipo de cambio, entre otros.
2. Los riesgos de liquidez, derivados por la imposibilidad o dificultad de renovar pasivos o de contratar otros en condiciones normales para la Institución, por la venta anticipada o forzosa de activos a descuentos inusuales para hacer frente a sus obligaciones, o bien, por el hecho de que una posición no pueda ser oportunamente enajenada, adquirida o cubierta mediante el establecimiento de una posición contraria. Las variables de afectación directa en este riesgo son: 1) la estimación de obligaciones a cubrir, medido a través de las brechas potenciales de entradas y salidas que estima la Institución en relación con el otorgamiento y cobro de créditos, egresos

# FONDO DE GARANTÍA Y FOMENTO PARA LA AGRICULTURA, GANADERÍA Y AVICULTURA (FONDO)

## NOTAS A LOS ESTADOS FINANCIEROS

Las Cifras se presentan en miles de pesos corrientes, excepto donde se indique diferente.

---

por pago de emisión de deuda, cobro del servicio de garantía, egresos de operación, así como los plazos y cupones de la inversión de los títulos de la tesorería, 2) el descuento potencial inusual del mercado por la venta de activos, esto último medido a través de los registros históricos de descuento que ha enfrentado la tesorería por la enajenación de sus títulos, y 3) por la pérdida potencial por la imposibilidad o dificultad de renovar pasivos o de contratar otros en condiciones normales, esto último estimado con base en los registros históricos de posturas de los contratantes de deuda emitida por la Institución.

3. Los riesgos de crédito, derivados del incumplimiento en las obligaciones de los emisores de valores, de las contrapartes de la cartera crediticia inversiones, operaciones con instrumentos derivados y de los acreditados en la cartera garantizada, en su caso. Los factores que condicionan este riesgo son las probabilidades de incumplimiento de las contrapartes, créditos garantizados y emisores, así como, la tasa de recuperación, la exposición crediticia del portafolio, y en el caso de la cartera garantizada, se incorpora una matriz de correlación entre los créditos contingentes.

4. Los riesgos operativos, derivados de fallas o deficiencias en los controles internos, por errores en el procesamiento y almacenamiento de las operaciones o en la transmisión de información, así como por resoluciones administrativas y judiciales adversas, fraudes o robos, y comprende, entre otros, al riesgo tecnológico y legal.

Adicionalmente, el valor de las inversiones utilizado para la estimación de los diferentes riesgos es proporcionado por Valmer, como proveedor de precios autorizado por la CNBV.

Por otro lado, la gestión que la administración realiza sobre sus riesgos financieros se basa, entre otros factores, en el apetito de riesgo que los Comités Técnicos de los fideicomisos establecen con base en lo sugerido por el CARFIRA. Dicho apetito de riesgo se hace operativo mediante un conjunto de límites establecidos sobre indicadores de riesgo comúnmente aceptados en la práctica de la administración de riesgos. Estos límites acotan tanto las operaciones de inversión de tesorería como las operaciones de cartera crediticia, garantías y cobertura, en su caso. Así mismo, se establece un nivel de tolerancia al riesgo operativo en función del patrimonio contable de la Institución

Los límites de riesgo y nivel de tolerancia son monitoreados por la UAAIR. Las acciones a realizar frente al rebase de estos límites están establecidos en procedimientos internos que determinan las acciones a seguir por las áreas tomadoras de riesgo. El control general de las inversiones y operaciones de crédito se realiza a través de la Dirección de Control de Operaciones quien vigila el cumplimiento de las políticas de operación. La Dirección de Contraloría Interna vigila el cumplimiento de los estándares y políticas de operación de acuerdo a lo establecido en los manuales de normas y políticas correspondientes, así como en el cumplimiento de la normatividad externa aplicable.

El riesgo de mercado se mide a través del indicador denominado Valor en Riesgo de Mercado (VaR de mercado), el cual cuantifica las pérdidas potenciales máximas a un

# FONDO DE GARANTÍA Y FOMENTO PARA LA AGRICULTURA, GANADERÍA Y AVICULTURA (FONDO)

## NOTAS A LOS ESTADOS FINANCIEROS

Las Cifras se presentan en miles de pesos corrientes, excepto donde se indique diferente.

---

nivel de confianza del 95% que por condiciones de mercado pudieran observarse en un horizonte temporal de 10 días. Estas pérdidas potenciales se refieren a la posibilidad de que las inversiones tengan un menor valor al final del horizonte de tiempo proyectado respecto de su valor actual. El modelo utilizado para la administración del VaR de mercado es el de Simulación Histórica; sin embargo, también se cuantifica bajo el método de VaR Incremental. Los límites para este indicador están expresados en términos relativos del patrimonio contable de cada Fideicomiso.

Todos los títulos clasificados como disponibles para la venta son considerados en la estimación del riesgo de mercado, así como la posición en derivados y su posición primaria asociada.

En apego a las sanas prácticas en materia de administración de riesgos se estiman las minusvalías potenciales bajo escenarios de estrés. Se cuenta con límites para dichas minusvalías los cuales están relacionados con el patrimonio contable de cada Fideicomiso.

El riesgo de liquidez por la venta de inversiones se mide a través del indicador denominado Valor en Riesgo de Liquidez (VaR de liquidez) a un nivel de confianza del 95% y horizonte temporal de un año, cuyo límite está expresado en términos relativos del patrimonio contable de cada Fideicomiso.

El riesgo de crédito se mide a través del indicador denominado Valor en Riesgo de Crédito (VaR de crédito) con base en el modelo de simulación MonteCarlo, el cual cuantifica las posibles pérdidas por incumplimiento en un horizonte temporal de un año a un nivel de confianza del 99%. En este indicador se estimó para cada fideicomiso considerando todas las operaciones donde asume riesgo contraparte con un intermediario financiero (operaciones de fondeo, tesorería y derivados de cobertura), y operaciones de garantía. Cabe mencionar que los límites de riesgo están establecidos para el VaR del portafolio que considera todas las operaciones de fondeo, tesorería, derivados y garantías asumidos por FIRA y están en términos del patrimonio contable disponible para riesgo crédito de la institución.

Adicionalmente, se estima el riesgo operativo (incluyendo el tecnológico y legal) en los diferentes procesos institucionales, tanto operativos como de soporte. La cuantificación del riesgo operativo está basada en la distribución Normal con parámetros específicos  $\mu$  y  $\sigma$  como una aproximación de un proceso de Poisson compuesto y toma como insumos el registro de la materialización de los eventos en los distintos procesos institucionales. Estas estimaciones se realizan con una confianza del 99.9% a un horizonte de tiempo de un año y se informa regularmente a las instancias facultadas.

El riesgo consolidado de cada Fideicomiso se estima al 99.7% de confianza para horizonte de tiempo de un año para fines de determinar la suficiencia del capital para la cobertura de pérdidas no esperadas relacionadas a los diferentes riesgos.

Mensualmente se estiman con un nivel de confianza del 95% y horizonte de tiempo de tres meses las utilidades en riesgo y la variación del patrimonio contable por cambios

# FONDO DE GARANTÍA Y FOMENTO PARA LA AGRICULTURA, GANADERÍA Y AVICULTURA (FONDO)

## NOTAS A LOS ESTADOS FINANCIEROS

Las Cifras se presentan en miles de pesos corrientes, excepto donde se indique diferente.

---

en los factores de riesgo asociados a las posiciones en balance general y estado de resultados.

### **Cartera de crédito.-**

#### **Políticas y procedimientos establecidos para determinar concentraciones de riesgo de crédito.**

Se realiza un seguimiento sobre la concentración de la cartera a nivel acreditado, financiamiento, calificación, rama económica y regional que se presenta mensualmente al Comité de Administración de Riesgos.

#### **Descripción de la metodología para determinar las estimaciones preventivas para riesgos crediticios específicas y generales. -**

La UAAIR estima mensualmente las reservas preventivas para riesgos crediticios con base en las Disposiciones vigentes. Estas estimaciones consideran las posiciones de riesgo contraparte de la cartera vigente y vencida descontada en dólares y pesos, así como la cartera de garantías.

De acuerdo a esta metodología, se estiman las reservas de cada fideicomiso con base en la estimación de la probabilidad de incumplimiento, severidad de la pérdida y exposición al incumplimiento de los fideicomisos con los IF que fondean, así como la cartera garantizada.

De acuerdo con las Disposiciones, el IF beneficiario de la garantía debe determinar los parámetros necesarios para el cálculo de las reservas preventivas de su cartera de acuerdo a la metodología que le aplique y proporcionárselos a cada fideicomiso para la estimación de las reservas correspondientes.

Por su parte, las estimaciones preventivas para riesgos crediticios de créditos a expleados se determinan también mensualmente con base en la metodología de las Disposiciones aplicable a la cartera de vivienda y consumo, según corresponda.

### **Instrumentos financieros derivados y operaciones de cobertura.**

#### **Políticas de administración de riesgos.-**

FEFA realiza operaciones de cobertura con instrumentos financieros derivados, tales como swaps de tasa de interés (Interest Rate Swaps –IRS-) y swaps de tipo de cambio (Cross Currency Swaps –CCS-).

Las operaciones con swaps se realizan con la finalidad de cubrir las variaciones en el valor de los créditos a tasa fija en pesos y a tasa fija o flotante en dólares americanos. El monto notional de cada operación de cobertura corresponde con la estructura de los créditos o deuda a cubrir, por lo que los riesgos de mercado generados por la cartera crediticia cubierta son compensados con las plus-minusvalías generadas por la valuación de los swaps.

# FONDO DE GARANTÍA Y FOMENTO PARA LA AGRICULTURA, GANADERÍA Y AVICULTURA (FONDO)

## NOTAS A LOS ESTADOS FINANCIEROS

Las Cifras se presentan en miles de pesos corrientes, excepto donde se indique diferente.

---

Para la administración de los riesgos crediticios de las operaciones con instrumentos financieros derivados se tienen establecidos mecanismos que dan seguimiento a la exposición que se genera con cada una de las contrapartes aunado al establecimiento de límites de exposición por contraparte. Las posiciones de swaps favorables para FEFA computan para fines de cuantificación y consumo del límite que en términos de VaR de crédito se tiene establecido; en su seguimiento, se incluyen consideraciones en términos de la probabilidad de incumplimiento de la contraparte.

En la administración del riesgo de mercado de estas operaciones se consideran los swaps y su cartera asociada para la estimación del VaR de mercado y su impacto en el estado de resultados del Fideicomiso.

### **Control interno para administrar los riesgos inherentes de los contratos de coberturas.**

Los riesgos crediticios generados por estas posiciones, consolidados con el resto de las posiciones sujetas a riesgos de crédito, son monitoreados en términos del consumo del límite e informados a la alta Dirección del Fideicomiso, al Comité de Administración de Riesgos y al Comité Técnico del Fideicomiso, respectivamente.

El riesgo de mercado generado por los swaps, consolidado con el resto de las posiciones sujetas a riesgo mercado, se encuentra limitado. La evolución del consumo de límite se informa a la alta dirección del Fideicomiso, al CARFIRA y al Comité Técnico del Fideicomiso.

Adicionalmente y en materia de control interno las operaciones con swaps incluyen procedimientos que disminuyen los riesgos operativos generados en su realización. Los procedimientos incluyen a la administración de vencimientos y cortes cupón, los procedimientos de verificación de concertación y registro contable a través de la mesa de control especializada y el procedimiento de medición de la efectividad de la cobertura.

Los controles internos se apoyan en gran medida en los sistemas de operación y de información.

Las operaciones de inversión y cobertura (incluyendo las opciones de compra y venta a futuro de mercancías commodities) que se realizan por cuenta y orden de terceros no computan dentro de los límites de riesgo de mercado, liquidez y crédito establecidos para la operación institucional. Los riesgos operativos derivados de estas operaciones son considerados y revelados en los reportes de riesgo operativo que se discuten, reportan y acuerdan en el CARFIRA.



# FONDO DE GARANTÍA Y FOMENTO PARA LA AGRICULTURA, GANADERÍA Y AVICULTURA (FONDO)

## NOTAS A LOS ESTADOS FINANCIEROS

Las Cifras se presentan en miles de pesos corrientes, excepto donde se indique diferente.

---

### NOTA 10) - NUEVOS PRONUNCIAMIENTOS CONTABLES.-

#### Mejoras a las Normas de Información Financiera vigentes a partir del 1 de enero de 2023.

El CINIF ha promulgado las siguientes Mejoras en las NIF que pudieran tener un impacto en los estados financieros a partir del 1 de enero de 2023 y subsecuentes:

##### Mejoras a las NIF que generan cambios contables

- NIF B-11 "Disposición de activos de larga duración y operaciones discontinuadas".
- NIF B-15 "Conversión de monedas extranjeras".

##### Mejoras a las NIF que no generan cambios contables

- NIF B-10 "Efectos de la inflación".
- NIF C-2 "Inversión en instrumentos financieros".
- NIF C-3 "Cuentas por Cobrar".
- NIF D-6 "Capitalización del resultado integral de financiamiento".
- NIF A-1 "Marco Conceptual de las Normas de Información Financiera".

#### Nuevos pronunciamientos contables para años subsecuentes.

El CINIF ha promulgado las siguientes Mejoras en las NIF que pudieran tener un impacto en los estados financieros a partir del 1 de enero de 2024 y subsecuentes:

- NIF A-1, Marco Conceptual de las Normas de Información Financiera
- NIF C-6, Propiedades, planta y equipo
- NIF D-6, Capitalización del resultado integral de financiamiento
- NIF E-1, Actividades agropecuarias
- NIF C-10, Instrumentos financieros derivados y relaciones de cobertura
- NIF B-2, Estado de flujo de efectivo
- NIF B-6, Estado de situación financiera
- NIF B-17, Determinación del valor razonable
- NIF C-2, Inversión en instrumentos financieros
- NIF C-16, Deterioro de instrumentos financieros por cobrar
- NIF C-20, Instrumentos financieros para cobrar principal e interés
- INIF 24, Reconocimiento del efecto de aplicación de las nuevas tasas de interés de referencia
- NIF D-4, Impuestos a la utilidad

##### Mejoras a las NIF que no generan cambios contables

- NIF B-3, Estado de resultado integral
- NIF B-7, Adquisiciones de negocios
- NIF B-8, Estados financieros consolidados o combinados
- NIF B-11, Disposición de activos de larga duración y operaciones discontinuadas
- NIF C-2, Inversión en instrumentos financieros
- NIF C-5, Pagos anticipados

# FONDO DE GARANTÍA Y FOMENTO PARA LA AGRICULTURA, GANADERÍA Y AVICULTURA (FONDO)

## NOTAS A LOS ESTADOS FINANCIEROS

Las Cifras se presentan en miles de pesos corrientes, excepto donde se indique diferente.

---

- NIF C-9, Provisiones, contingencias y compromisos
- NIF C-10, Instrumentos financieros derivados y relaciones de cobertura
- NIF C-6, Propiedades, planta y equipo
- NIF C-8, Activos intangibles
- NIF C-7, Inversión en asociadas, negocios conjuntos y otras inversiones permanentes
- NIF C-8, Activos intangibles
- NIF C-19, Instrumentos financieros por pagar
- NIF D-8, Pagos basados en acciones
- ONIF 3, Sinopsis de la normativa de instrumentos financieros

Con fecha 16 de enero de 2023 la CNBV publicó en el DOF Resolución que modifica las Disposiciones de carácter general aplicables a los organismos de Fomento y entidades de Fomento que están vigentes a partir del 1° de enero de 2024, respecto de las cuales se realizaron las modificaciones a los procesos y sistemas para su implementación, por lo que los efectos iniciales se presentan en la nota de Eventos subsecuentes.

### NOTA 11) - NEGOCIO EN MARCHA.-

De conformidad con el párrafo 24 de la NIF A-1 "Negocio en marcha", se manifiesta que existe certidumbre sobre la capacidad de los Fideicomisos FIRA para continuar como negocio en marcha debido a que mantienen su estrategia de entidades de fomento; la suficiencia de su patrimonio contable; han cumplido con sus obligaciones de pago; mantienen flujos de operación positivos; no registran pérdidas de operación; su historial de rentabilidad les permite obtener financiamientos adecuados, retribuir a sus fuentes de financiamiento y, en consecuencia, determinar su viabilidad como negocio en marcha.

No han sido afectados en su operación sustantiva por reformas a leyes, decretos y disposiciones gubernamentales; en relación con el decreto que ordena la extinción o terminación de los fideicomisos públicos, mandatos públicos y análogos publicado en el DOF el 2 de abril de 2020, la SHCP comunicó que los Fideicomisos FEFA, FEGA y FOPESCA quedan excluidos de dicho decreto, conforme al artículo cinco del mismo. Asimismo, el decreto establece en el citado artículo cinco que quedan excluidos los fideicomisos constituidos por mandato de Ley, por lo cual no le aplica a FONDO. Por lo anterior, FIRA con sus cuatro fideicomisos sigue operando con su patrimonio de manera normal.

#### Programa Institucional 2020-2024

El 13 de noviembre de 2020, FIRA publicó en el DOF su Programa Institucional 2020-2024 (el Programa) el cual se encuentra alineado con el Plan Nacional de Desarrollo 2019-2024 (PND), el Programa Nacional de Financiamiento al Desarrollo 2020-2024 (PRONAFIDE) y que atiende los Objetivos de Desarrollo Sostenible (ODS) establecidos en la Agenda 2030 de la ONU, en los que FIRA tiene influencia.

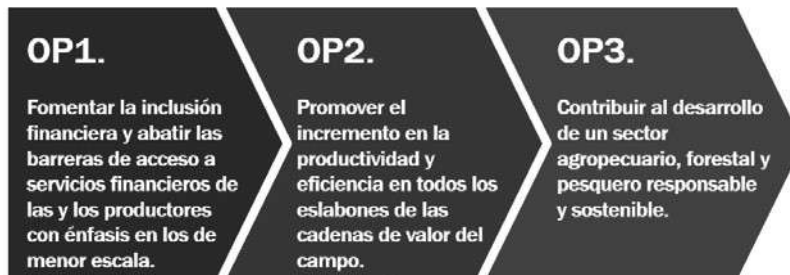


# FONDO DE GARANTÍA Y FOMENTO PARA LA AGRICULTURA, GANADERÍA Y AVICULTURA (FONDO)

## NOTAS A LOS ESTADOS FINANCIEROS

Las Cifras se presentan en miles de pesos corrientes, excepto donde se indique diferente.

El Programa cuenta con 3 objetivos prioritarios operativos:



Para mayor información, consultar el Programa Institucional en la página Institucional de FIRA en la sección "Acerca de nosotros > Programa Institucional 2020-24".

### Política de sostenibilidad

Para FIRA la sostenibilidad es un tema vital, por lo que se instrumentó una política con el objetivo de contar con las mejores prácticas en esa materia. Al respecto, destacan las acciones siguientes:

- La Institución se adhirió al protocolo de sustentabilidad de la Asociación de Bancos de México (ABM).
- El Órgano de Gobierno aprobó los principios de sostenibilidad en diciembre 2019.
- Se creó un grupo de trabajo interdisciplinario encargado de definir y coordinar las acciones en dicha materia.
- En el Programa Institucional 2020-2024 se establecieron estrategias y acciones puntuales en materia de sostenibilidad.
- Se implementó el Sistema de Administración de Riesgos Ambientales y Sociales (SARAS) como parte del proceso de crédito.
- Se han establecido convenios con distintos Organismos Financieros Internacionales (OFI) para la implementación de programas que contribuyen al cuidado del medio ambiente (Fondo de Garantía de Eficiencia Energética, Pro Sostenible, PROINFOR, entre otros)
- Se cuenta con un programa de emisión de bonos verdes.
- Se colocó el primer bono social con enfoque de género en el país en octubre de 2020.
- El 5 de octubre de 2020 se puso a disposición de todos los grupos de interés el portal ESG (por sus siglas en inglés) el cual tiene por objetivo revelar todas las acciones llevadas a cabo en materia ambiental, social y de gobierno corporativo. La revelación de esta información creará sinergias con OFI y con un mayor número de inversionistas, lo cual permitirá acceder a más financiamiento ligado a temas sostenibles, así como de asistencia técnica debido a la adopción de estas prácticas.
- Al interior de la institución, se observan las mejores prácticas y las disposiciones aplicables a sus diversos inmuebles contenidas en la Ley General para la Prevención y Gestión Integral de Residuos, así como en la Ley General del Equilibrio Ecológico y la Protección al Ambiente. Dentro de estas acciones destacan las siguientes: consumo responsable de papel, gestión de residuos (composta, agua, especiales y peligrosos), así como el consumo eficiente de electricidad.

# FONDO DE GARANTÍA Y FOMENTO PARA LA AGRICULTURA, GANADERÍA Y AVICULTURA (FONDO)

## NOTAS A LOS ESTADOS FINANCIEROS

Las Cifras se presentan en miles de pesos corrientes, excepto donde se indique diferente.

---

Para mayor información consultar el portal ESG de FIRA en [www.fira.gob.mx](http://www.fira.gob.mx) >ESG.

El 20 de mayo y 2 de junio de 2021, se publicaron en el DOF modificaciones al estatuto Orgánico de FIRA que tiene como objetivo establecer la estructura orgánica, los objetivos, funciones, niveles de responsabilidad y relaciones de dependencia y coordinación de las distintas unidades administrativas de FIRA.

### NOTA 12) - MODIFICACIÓN DE VARIABLES ECONÓMICAS-FINANCIERAS.-

#### Tasa de referencia en dólares estadounidenses

Ante la necesidad de contar con tasas de interés más eficientes y confiables, basadas en hechos de mercado, que cumplan con los principios de legitimidad en el proceso de determinación de las mismas y que fueron establecidos por el Consejo de Estabilidad Financiera (FSB, por sus siglas en inglés) y por la Organización Internacional de Comisiones de Valores (IOSCO, por sus siglas en inglés), la Financial Conduct Authority de Reino Unido (FCA) anunció que se dejarán de publicar gradualmente las tasas LIBOR (London Inter Bank Offered Rate) a partir de enero de 2022, y en forma definitiva el 30 de junio de 2023.

Asimismo, la Reserva Federal de Estados Unidos anunció que la LIBOR se eliminará gradualmente y se reemplazará en junio de 2023. En consecuencia, se ordenó a los bancos que dejaran de suscribir contratos con dicha referencia a partir de 2022 y que todos los contratos que usan tal tasa deberían concluir antes del 30 de junio de 2023.

Por su parte, El Banco de México emitió un comunicado en octubre de 2021 para hacer un llamado a los participantes del mercado local para que dejen de utilizar las tasas LIBOR como referencia en nuevos contratos después del 31 de diciembre de 2021 y en su lugar, utilicen para los créditos en moneda extranjera la tasa de referencia a plazo de un día denominada SOFR (Secured Overnight Funding Rate), así como tasas a plazos mayores a un día que se deriven de la tasa previamente mencionada, conocidas como Term SOFR.

#### Implicaciones en la operación

- a) Cartera de crédito y garantías.

Los miembros del Comité de Crédito y Programas Especiales (CCyPE) autorizaron en la sesión ordinaria 12/2021 sustituir la tasa de referencia LIBOR por la SOFR. Asimismo, en la sesión ordinaria 01/2022, se autorizó, además de la SOFR a 1 día, utilizar las tasas a plazos mayores, conocidas como Term SOFR.

La adopción de las nuevas referencias se efectuará de forma gradual conforme lo siguiente:

# FONDO DE GARANTÍA Y FOMENTO PARA LA AGRICULTURA, GANADERÍA Y AVICULTURA (FONDO)

## NOTAS A LOS ESTADOS FINANCIEROS

Las Cifras se presentan en miles de pesos corrientes, excepto donde se indique diferente.

- La tasa de referencia LIBOR permanecerá vigente en los créditos contratados en dólares hasta el 31 de diciembre del 2021 con vencimientos hasta el 30 de junio de 2023.
- La tasa de referencia SOFR será aplicable a los créditos en dólares contratados a partir del 01 de enero de 2022, así como para todos los créditos en dicha moneda con vencimientos a partir de julio de 2023.

A partir de enero de 2022 los sistemas institucionales se encuentran operando los nuevos créditos y garantías en dólares utilizando las nuevas referencias Term SOFR, sin contratiempo alguno.

b) Pasivos en moneda extranjera.

Se cuenta con dos préstamos contratados en moneda extranjera por FEFA; a continuación, se muestra el detalle y los efectos de los cambios de la tasa de referencia:

Préstamos en ME vigentes al cierre de 2023 con Instituciones de Banca de Desarrollo y/o Organismos Financieros Internacionales (OFI)							
Organismo Prestamista	Fecha de Vencimiento	Monto Millones	Saldo Millones	Divisa	Tasa de Referencia	Condiciones	Comentarios
KFW	15/05/2029	34	4.96	USD	TERM SOFR 6M	Derivado del cese de la publicación de la tasa LIBOR a partir del 30 de junio de 2023, NAFIN y FEFA firmaron una Adenda al contrato de préstamo	El préstamo se instrumentó a través de NAFIN. A diciembre 2023, FEFA ha realizado 3 desembolsos y se ha solicitado a KfW la extensión al plazo de disposiciones hasta diciembre de 2025.
AFD	25/06/2031	100	100.08	USD	LIBOR 6M	El contrato especifica que se usará una tasa de referencia sustitutiva.	Se prevé en 2024 realizar los pagos de intereses con la tasa de referencia SOFR 6M

No se prevé impacto financiero u operativo derivado del cambio en las tasas de referencia.

c) Derivados.

FEFA contrata Cross Currency Swaps (CCS) para fondear de manera sintética la cartera de crédito en dólares; en dicho CCS se recibe intereses con base en la TIIE y se pagan a tasa fija, o bien, Term SOFR. No se prevén afectaciones financieras u operativas por lo antes descrito.

# FONDO DE GARANTÍA Y FOMENTO PARA LA AGRICULTURA, GANADERÍA Y AVICULTURA (FONDO)

## NOTAS A LOS ESTADOS FINANCIEROS

Las Cifras se presentan en miles de pesos corrientes, excepto donde se indique diferente.

---

### SECCIÓN II.- INFORMACIÓN DE FONDO.

En julio 2023 la agencia calificadora Fitch Ratings ratificó a FONDO la calificación de largo y corto plazo en 'AAA (mex)' y 'F1+(mex)', con perspectiva estable.

Conforme a lo manifestado por Fitch Ratings las calificaciones de FONDO se basan en el apoyo implícito con el que cuenta el Fideicomiso por parte del Gobierno Federal, ya que es considerado como un vehículo esencial para impulsar el desarrollo sostenible e incluyente, autosuficiencia alimentaria y rescate del campo, el empleo, así como facilitar el acceso al crédito a las pequeñas y medianas empresas.

En diciembre 2023 la calificadora PCR Verum confirmó las calificaciones de riesgo crediticio en escala global de largo plazo 'AAA/M' y corto plazo '1+/M'. La Perspectiva de la calificación de largo plazo es 'Estable' y se encuentra en el nivel crediticio más alto otorgado por PCR Verum.

Las calificaciones se fundamentan en la capacidad de soporte por parte del Gobierno Federal al ser FONDO un medio ejecutor de política económica y financiera, siendo parte de los planes de desarrollo al participar como canalizador de programas de crédito y asistencia técnica enfocados al sector primario y proyectos relacionados, a través de intermediarios financieros.

A consideración de PCR Verum, FONDO cuenta con prácticas de Ambiental, Social y Gobernanza ASG en un nivel arriba del promedio. FIRA mantiene iniciativas que apoyan a la implementación de proyectos productivos para mejorar la vulnerabilidad ante el cambio climático, FIRA ha realizado emisiones verdes para financiar o refinanciar proyectos sostenibles, de eficiencia energética, inversión forestal, entre otros. Promueve el financiamiento con énfasis a los segmentos de micro, pequeña, mediana empresa con acceso a créditos, otorgando financiamientos a empresas grandes que participan en el desarrollo de pequeños productores con proyectos viables.

### NOTA 13) - DISPONIBILIDADES.-

La integración de este rubro se muestra a continuación:



# FONDO DE GARANTÍA Y FOMENTO PARA LA AGRICULTURA, GANADERÍA Y AVICULTURA (FONDO)

## NOTAS A LOS ESTADOS FINANCIEROS

Las Cifras se presentan en miles de pesos corrientes, excepto donde se indique diferente.

	<u>2023</u>	<u>2022</u>
Moneda nacional		
Bancos		
Depósitos en bancos del país	\$ 457,667	\$ 832,458
Moneda extranjera (dólares valorizados)		
Bancos		
Depósitos en bancos del extranjero	<u>94,859</u>	<u>57,594</u>
Total	<u>\$ 552,526</u>	<u>\$ 890,052</u>

Al cierre de diciembre 2023 y 2022, la cuenta bancaria en moneda extranjera asciende a 5,591 y 2,952 miles de dólares, respectivamente (ver Posición en moneda extranjera y UDIS).

### NOTA 14) - INVERSIONES EN VALORES.-

Al 31 de diciembre de 2023 y 2022, FONDO no cuenta con posición en inversiones en valores.

### NOTA 15) - DERIVADOS.-

FONDO no realiza operaciones con derivados.

### NOTA 16) - CARTERA DE CRÉDITO VIGENTE.-

La cartera de crédito vigente corresponde a operaciones sin restricción. Los créditos al sector agropecuario representan la operación sustantiva de FONDO.

Los créditos de vivienda corresponden a adeudos de exempleados derivados de créditos que se otorgaron al personal cuando era activo y que se traspasan de otras cuentas por cobrar a la cartera de crédito cuando el personal se separa de la Institución.

Los créditos de consumo derivan de adeudos por la contratación de seguros, principalmente de créditos a la vivienda. Los créditos de vivienda fueron destinados para la adquisición, construcción, remodelación o mejoramiento de vivienda.

Los saldos por tipo de crédito y moneda se muestran a continuación:



# FONDO DE GARANTÍA Y FOMENTO PARA LA AGRICULTURA, GANADERÍA Y AVICULTURA (FONDO)

## NOTAS A LOS ESTADOS FINANCIEROS

Las Cifras se presentan en miles de pesos corrientes, excepto donde se indique diferente.

	2023	2022
Moneda nacional		
Créditos comerciales		
Entidades financieras	\$ 18,235,776	\$ 13,077,478
Créditos a la vivienda	12,315	13,978
Moneda extranjera (dólares valorizados)		
Créditos comerciales		
Entidades financieras	68,425	109,411
Total	<u>\$ 18,316,516</u>	<u>\$ 13,200,867</u>

Al cierre de 2023 y 2022, la cartera de crédito vigente incluye 4,033 y 5,608 miles de dólares, respectivamente (ver posición en moneda extranjera y UDIS).

La distribución de la cartera de crédito comercial vigente por ramas productivas es la siguiente:

	2023		2022	
	Monto	%	Monto	%
Agricultura	\$ 10,617,460	58.00	\$ 8,644,747	65.55
Ganadería	4,965,090	27.13	3,366,067	25.53
Forestal	132,125	0.72	164,374	1.25
Pesca	105	0.00	-	0.00
Otros sectores productivos	2,589,421	14.15	1,011,701	7.67
Total	<u>\$ 18,304,201</u>	<u>100.00</u>	<u>\$ 13,186,889</u>	<u>100.00</u>

Las regiones del país en las que se tiene distribuido el saldo de la cartera de crédito comercial vigente son las siguientes:

Dirección Regional	2023		2022	
	Monto	%	Monto	%
Noroeste	\$ 3,263,169	17.83	\$ 2,636,381	19.99
Norte	5,463,396	29.84	3,890,790	29.50
Occidente	5,398,092	29.49	4,205,651	31.90
Sur	2,684,470	14.67	1,621,817	12.30
Sureste	1,495,074	8.17	832,250	6.31
Total	<u>\$ 18,304,201</u>	<u>100.00</u>	<u>\$ 13,186,889</u>	<u>100.00</u>





# FONDO DE GARANTÍA Y FOMENTO PARA LA AGRICULTURA, GANADERÍA Y AVICULTURA (FONDO)

## NOTAS A LOS ESTADOS FINANCIEROS

Las Cifras se presentan en miles de pesos corrientes, excepto donde se indique diferente.

Los estados que agrupan cada Dirección Regional son:

Noroeste.- Baja California, Baja California Sur, Sinaloa y Sonora.

Norte.- Chihuahua, Coahuila, Durango, Nuevo León y Tamaulipas.

Occidente.- Aguascalientes, Colima, Guanajuato, Jalisco, Michoacán, Nayarit, Querétaro, San Luis Potosí y Zacatecas.

Sur.- Estado de México, Guerrero, Hidalgo, Morelos, Oaxaca, Puebla, Tlaxcala y Veracruz.

Sureste.- Campeche, Chiapas, Quintana Roo, Tabasco y Yucatán.

El saldo por operaciones de reestructura de cartera de crédito vigente se muestra a continuación:

	<u>2023</u>	<u>2022</u>
Créditos comerciales		
Entidades financieras	\$ <u>131,400</u>	\$ <u>141,051</u>

El desglose de cartera de crédito comercial vigente identificada como emproblemada o no emproblemada es el siguiente:

	<u>2023</u>		
	<u>Emproblemada</u>	<u>No Emproblemada</u>	<u>Total</u>
Créditos comerciales			
Entidades financieras	\$ <u>42,393</u>	\$ <u>18,261,808</u>	\$ <u>18,304,201</u>
	<u>2022</u>		
	<u>Emproblemada</u>	<u>No Emproblemada</u>	<u>Total</u>
Créditos comerciales			
Entidades financieras	\$ <u>44,739</u>	\$ <u>13,142,150</u>	\$ <u>13,186,889</u>

El número de créditos otorgados que superan 30 millones de UDIS y su plazo sea mayor a un año es el siguiente:

	<u>2023</u>	<u>2022</u>
No. de créditos	9	1
Total	\$ <u>3,184,840</u>	\$ <u>318,659</u>

# FONDO DE GARANTÍA Y FOMENTO PARA LA AGRICULTURA, GANADERÍA Y AVICULTURA (FONDO)

## NOTAS A LOS ESTADOS FINANCIEROS

Las Cifras se presentan en miles de pesos corrientes, excepto donde se indique diferente.

El saldo de los tres mayores deudores de FONDO es el siguiente:

	<u>2023</u>	<u>2022</u>
Intermediarios financieros bancarios	\$ <u>8,224,307</u>	\$ <u>6,745,838</u>
Porcentaje respecto del total de cartera	45%	51%

El saldo de cartera de crédito vigente sujeta a programas de apoyo es el siguiente:

	<u>2023</u>			<u>2022</u>		
	<u>Con subsidio</u>	<u>Sin subsidio</u>	<u>Total</u>	<u>Con subsidio</u>	<u>Sin subsidio</u>	<u>Total</u>
Créditos comerciales						
Entidades financieras	\$ 41,264	\$ 17,421,259	\$ 17,462,523	\$ 386,339	\$ 12,206,707	\$ 12,593,046
Entidades financieras no bancarias	40,727	800,951	841,678	83,301	510,542	593,843
Créditos a la vivienda	-	12,315	12,315	-	13,978	13,978
Total	\$ <u>81,991</u>	\$ <u>18,234,525</u>	\$ <u>18,316,516</u>	\$ <u>469,640</u>	\$ <u>12,731,227</u>	\$ <u>13,200,867</u>

La cartera de crédito vigente se apoya, principalmente, con los programas reducción de costos financieros (apoyo en tasa de interés) y precio de servicio de garantía.

El costo de apoyos otorgados con cargo a recursos fiscales y de otras Dependencias u Organismos se reconoce en FEFA y FEGA. A partir de 2023 FONDO otorga apoyos con recursos de otras Dependencias estatales de acuerdo a lo siguiente:

<u>Origen de recursos</u>	<u>2023</u>
Dependencias estatales	\$ 2

Los ingresos por intereses por tipo de crédito se muestran en la nota de Información por segmentos.

### NOTA 17) - CARTERA DE CRÉDITO VENCIDA.-

Los saldos por tipo de crédito y moneda se muestran a continuación:



# FONDO DE GARANTÍA Y FOMENTO PARA LA AGRICULTURA, GANADERÍA Y AVICULTURA (FONDO)

## NOTAS A LOS ESTADOS FINANCIEROS

Las Cifras se presentan en miles de pesos corrientes, excepto donde se indique diferente.

	2023	2022
Créditos comerciales		
Actividad empresarial	\$ 3,578	\$ -
Entidades financieras	9,546	-
Créditos de consumo	61	54
Créditos a la vivienda	855	2,629
Total	<u>\$ 14,040</u>	<u>\$ 2,683</u>

La cartera de crédito vencida corresponde a operaciones en moneda nacional y se clasifica como emproblemada.

Al 31 de diciembre de 2023 la cartera de consumo vencida está integrada por 3 exempleados con incumplimiento en el pago de seguros y otros adeudos, los cuales se encuentran demandados por el Fideicomiso.

El saldo de cartera de crédito vencida a partir de la fecha en que esta fue clasificada como tal, se distribuye en los plazos siguientes:

	2023				Total
	1 - 180 días	181 - 365 días	366 días - 2 años	Más de 2 años	
Créditos comerciales					
Actividad empresarial	\$ -	\$ 3,578	\$ -	\$ -	\$ 3,578
Entidades financieras	9,546	-	-	-	9,546
Créditos de consumo	8	-	10	43	61
Créditos a la vivienda	-	-	-	855	855
Total	<u>\$ 9,554</u>	<u>\$ 3,578</u>	<u>\$ 10</u>	<u>\$ 898</u>	<u>\$ 14,040</u>

	2022				Total
	1 - 180 días	181 - 365 días	366 días - 2 años	Más de 2 años	
Créditos de consumo	\$ 10	\$ -	\$ 5	\$ 39	\$ 54
Créditos a la vivienda	-	-	83	2,546	2,629
Total	<u>\$ 10</u>	<u>\$ -</u>	<u>\$ 88</u>	<u>\$ 2,585</u>	<u>\$ 2,683</u>

# FONDO DE GARANTÍA Y FOMENTO PARA LA AGRICULTURA, GANADERÍA Y AVICULTURA (FONDO)

## NOTAS A LOS ESTADOS FINANCIEROS

Las Cifras se presentan en miles de pesos corrientes, excepto donde se indique diferente.

Los movimientos de cartera de crédito vencida se presentan a continuación:

	2023	2022
Saldo inicial	\$ 2,683	\$ 3,386
Pagos de garantías IFB	3,578	-
Recuperación de IFNB	(5,726)	-
Recuperación cartera exempleados	(1,863)	(715)
Traspaso de cartera vigente de IFNB	19,641	-
Traspaso de cartera vigente de exempleados	1,228	12
Traspaso a cartera vigente de IFNB	(4,369)	-
Traspaso a cartera vigente de exempleados	(1,132)	-
Saldo final	<u>\$ 14,040</u>	<u>\$ 2,683</u>

### NOTA 18) - ESTIMACIÓN PREVENTIVA PARA RIESGOS CREDITICIOS.-

La integración del rubro por tipo de crédito, grado de riesgo, probabilidad de incumplimiento y severidad de la pérdida se muestra a continuación:

	2023							
	Importe cartera crediticia <sup>1/</sup>	Proporción	Estimaciones preventivas necesarias				Probabilidad de de incumplimiento	Severidad de la pérdida
			Cartera comercial	Cartera consumo	Cartera hipotecaria de vivienda	Total		
Riesgo A <sup>1</sup>	\$ 16,277,154	83.72%	\$ 56,909	-	10	56,919	0.79%	44.41%
Riesgo A <sup>2</sup>	964,299	4.96%	11,353	-	18	11,371	2.62%	45.00%
Riesgo B <sup>1</sup>	928,731	4.78%	15,800	-	44	15,845	3.79%	45.06%
Riesgo B <sup>2</sup>	27,924	0.14%	607	-	15	621	4.79%	46.44%
Riesgo B <sup>3</sup>	1,158,963	5.96%	45,707	-	7	45,715	7.73%	51.04%
Riesgo C <sup>1</sup>	25,205	0.13%	1,605	-	-	1,605	14.15%	45.01%
Riesgo C <sup>2</sup>	-	0.00%	-	-	-	-	0.00%	0.00%
Riesgo D	54,618	0.28%	24,467	-	-	24,467	100.00%	44.80%
Riesgo E	5,727	0.03%	3,064	61	462	3,588	100.00%	62.65%
Total	<u>\$ 19,442,621</u>	<u>100.00%</u>	<u>\$ 159,512</u>	<u>61</u>	<u>556</u>	<u>160,130</u>	<u>1.84%</u>	<u>44.88%</u>

	2022							
	Importe cartera crediticia <sup>1/</sup>	Proporción	Estimaciones preventivas necesarias				Probabilidad de de incumplimiento	Severidad de la pérdida
			Cartera comercial	Cartera consumo	Cartera hipotecaria de vivienda	Total		
Riesgo A <sup>1</sup>	\$ 12,069,834	90.6%	\$ 48,813	-	13	48,826	0.90%	44.71%
Riesgo A <sup>2</sup>	766,100	5.8%	9,054	-	34	9,088	2.63%	45.08%
Riesgo B <sup>1</sup>	282,319	2.1%	5,280	-	17	5,297	4.16%	45.06%
Riesgo B <sup>2</sup>	2,541	0.0%	-	-	31	31	1.58%	78.56%
Riesgo B <sup>3</sup>	148,476	1.1%	4,476	-	-	4,476	6.70%	45.00%
Riesgo C <sup>1</sup>	845	0.0%	-	-	36	36	5.34%	79.48%
Riesgo D	44,739	0.3%	20,132	-	-	20,132	100.00%	45.00%
Riesgo E	2,326	0.0%	-	54	1,788	1,842	100.00%	79.14%
Total	<u>\$ 13,317,180</u>	<u>100.00%</u>	<u>\$ 87,755</u>	<u>54</u>	<u>1,919</u>	<u>89,728</u>	<u>1.51%</u>	<u>44.76%</u>

<sup>1/</sup> Incluye cartera de crédito y saldo contingente FONDO.



# FONDO DE GARANTÍA Y FOMENTO PARA LA AGRICULTURA, GANADERÍA Y AVICULTURA (FONDO)

## NOTAS A LOS ESTADOS FINANCIEROS

Las Cifras se presentan en miles de pesos corrientes, excepto donde se indique diferente.

Las cifras para la calificación y constitución de las reservas preventivas son las correspondientes al día último del mes a que se refiere el balance general al cierre del trimestre.

El Organismo de Fomento o Entidad de Fomento utiliza la metodología general para la estimación de las reservas preventivas.

A partir de noviembre 2022 FONDO otorga garantías. Dichas garantías se encuentran consideradas en el importe de la cartera crediticia y en el cálculo de la estimación. Los movimientos de la estimación preventiva para riesgos crediticios se muestran a continuación:

	2023				
	Estimación de cartera vigente	Estimación de cartera vencida	Estimación de contingente	Estimación de garantías	Total
Saldo inicial	\$ 87,809	\$ 1,845	\$ 74	\$ -	\$ 89,728
Incremento	33,082	4,270	32,831	1,792	71,975
Cancelación excedente	(70)	(1,292)	-	-	(1,362)
Efecto cambiario	(193)	-	(18)	-	(211)
Saldo final	<u>\$ 120,628</u>	<u>\$ 4,823</u>	<u>\$ 32,887</u>	<u>\$ 1,792</u>	<u>\$ 160,130</u>

	2022				
	Estimación de cartera vigente	Estimación de cartera vencida	Estimación de contingente	Estimación de garantías	Total
Saldo inicial					
Incremento					
Cancelación excedente					
Efecto cambiario	\$ 126,196	\$ 2,393	\$ -	\$ -	\$ 128,589
Saldo final	11,968	18	74	-	12,060
	(50,312)	(566)	-	-	(50,878)
	(43)	-	-	-	(43)
	<u>\$ 87,809</u>	<u>\$ 1,845</u>	<u>\$ 74</u>	<u>\$ -</u>	<u>\$ 89,728</u>

### NOTA 19) - OTRAS CUENTAS POR COBRAR (NETO).-

La integración de este rubro se muestra a continuación:

	2023	2022
Deudores diversos		
Péstamos y otros adeudos del personal	3,377,077	3,212,330
Otros deudores	1,324,054	1,192,867
Subtotal	4,701,131	4,405,197
Estimación por irrecuperabilidad o difícil cobro	(5,548)	(185)
Total	<u>\$ 4,695,583</u>	<u>\$ 4,405,012</u>



# FONDO DE GARANTÍA Y FOMENTO PARA LA AGRICULTURA, GANADERÍA Y AVICULTURA (FONDO)

## NOTAS A LOS ESTADOS FINANCIEROS

Las Cifras se presentan en miles de pesos corrientes, excepto donde se indique diferente.

Otros deudores se integra principalmente por gastos de operación pendientes de rembolsar a FONDO por los otros fideicomisos.

De conformidad con el criterio A-2 del anexo 37 de la CUOEF, se registro incremento en la estimación por irrecuperabilidad o difícil cobro correspondiente al rubro de otras cuentas por cobrar.- deudores diversos.

### NOTA 20) - BIENES ADJUDICADOS (NETO).-

La adjudicación de bienes en FONDO proviene de la recuperación de cartera vencida de créditos a la vivienda correspondientes a exempleados.

La integración de este rubro se muestra a continuación:

	<u>2023</u>	<u>2022</u>
Construcciones	\$ 1,829	\$ 1,985
Estimación por pérdida de valor	<u>(1,829)</u>	<u>(1,985)</u>
Total	<u>\$ -</u>	<u>\$ -</u>

Los bienes adjudicados propiedad del Fideicomiso están ubicados en los estados de, Chihuahua, Coahuila y Yucatán. De conformidad con las Normas y Bases para la adquisición, arrendamiento, donación y enajenación de inmuebles de FIRA, los bienes adjudicados se promueven para su venta en forma directa y a través del Instituto para Devolver al Pueblo lo Robado (INDEP).

En 2023 se dieron de baja 2 bienes que se ubicaban en Chiapas y Baja California Sur, respecto de los cuales se recibió ingreso por \$ 1,282 derivado de la venta que realizó el INDEP.

En 2023 y 2022 la estimación por pérdida de valor de bienes adjudicados fue del 100%, por lo cual no se afectaron los resultados.

### NOTA 21) - PROPIEDADES, MOBILIARIO Y EQUIPO (NETO).-

La integración de este rubro se muestra a continuación:



# FONDO DE GARANTÍA Y FOMENTO PARA LA AGRICULTURA, GANADERÍA Y AVICULTURA (FONDO)

## NOTAS A LOS ESTADOS FINANCIEROS

Las Cifras se presentan en miles de pesos corrientes, excepto donde se indique diferente.

	2023	2022
Mobiliario y equipo	\$ 134,774	\$ 145,501
Equipo de transporte	5,136	5,266
Equipo de computo	8,249	9,684
Depreciación acumulada	<u>(124,068)</u>	<u>(132,264)</u>
Mobiliario y equipo, neto	24,091	28,187
Otras propiedades, mobiliario y equipo	47,856	45,184
Depreciación acumulada	<u>(29,446)</u>	<u>(27,893)</u>
Otras propiedades, mobiliario y equipo, neto	18,410	17,291
Inmuebles	632,394	628,987
Depreciación acumulada	<u>(562,042)</u>	<u>(553,912)</u>
Terrenos	83,201	83,201
Construcciones en proceso	<u>5,901</u>	<u>3,407</u>
Inmuebles neto	159,454	161,683
Total	<u>\$ 201,955</u>	<u>\$ 207,161</u>

El cargo a resultados por concepto de depreciación en 2023 y 2022 asciende a \$16,049 y \$ 16,680, respectivamente.

### NOTA 22) - INVERSIONES PERMANENTES.-

FONDO cuenta con una acción de Agroasemex, S.A., con valor nominal de \$274.61 pesos, la cual representa una participación accionaria en el capital de la empresa del 0.0000064%.

### NOTA 23) - ACTIVOS DE LARGA DURACIÓN DISPONIBLES PARA LA VENTA.-

FONDO no cuenta con activos de larga duración disponibles para la venta.

### NOTA 24) - OTROS ACTIVOS.-

La integración de este rubro se muestra a continuación:



# FONDO DE GARANTÍA Y FOMENTO PARA LA AGRICULTURA, GANADERÍA Y AVICULTURA (FONDO)

## NOTAS A LOS ESTADOS FINANCIEROS

Las Cifras se presentan en miles de pesos corrientes, excepto donde se indique diferente.

	2023	2022
Cargos diferidos		
Otros cargos diferidos	\$ 96,472	\$ 119,198
Gastos por emisión de Certificados bursátiles	1,377	-
Total	<u>\$ 97,849</u>	<u>\$ 119,198</u>

El renglón otros cargos diferidos corresponde a aportaciones realizadas en 2014 y 2016 al Fideicomiso de pensiones con la finalidad de cubrir obligaciones laborales (ver nota de Provisión para obligaciones laborales al retiro).

Dichas aportaciones se amortizan conforme a la vida laboral remanente promedio determinada en el estudio actuarial de 2014 y 2016. El saldo pendiente de amortizar se integra como sigue:

Inicio de amortización	Monto por amortizar	Periodo de amortización	Monto amortizado a diciembre 2023	Saldo por amortizar
2015	\$ 271,285	13 años	\$ 187,813	\$ 83,472
2017	26,000	14 años	13,000	13,000
				<u>96,472</u>

### NOTA 25) - CAPTACIÓN TRADICIONAL.-

Conforme a la estrategia de financiamiento para fondear la cartera de crédito, FONDO inició operaciones de captación con emisiones periódicas de papel comercial, incursionando en el mercado de corto plazo y más adelante en el largo plazo, con la posibilidad de ofrecer alguna emisión temática.

El 28 de abril de 2023 la CNBV autorizó la inscripción preventiva en el Registro Nacional de Valores (RNV), de un Programa de colocación con carácter revolvente de certificados fiduciarios de corto y largo plazo (Programa público dual), por hasta \$20,000 millones o su equivalente en unidades de inversión o en dólares. El monto conjunto de las emisiones vigentes en cualquier fecha no debe exceder del monto autorizado. Los certificados bursátiles de corto plazo vigentes no deben exceder de \$5,000 millones.

En esa misma fecha, esa comisión autorizó la inscripción preventiva en el Registro Nacional de Valores (RNV) de certificados bursátiles de corto y largo plazo, sin que medie otra oferta pública (Programa privado).





# FONDO DE GARANTÍA Y FOMENTO PARA LA AGRICULTURA, GANADERÍA Y AVICULTURA (FONDO)

## NOTAS A LOS ESTADOS FINANCIEROS

Las Cifras se presentan en miles de pesos corrientes, excepto donde se indique diferente.

---

Los bonos que FONDO ha colocado en el mercado bursátil a partir de Julio 2023, utilizan como referencia la TIE de fondeo; esta tasa está basada en hechos de mercado y cumple con las características de las recomendaciones de la asociación que agrupa a autoridades financieras de diversos países, denominada Consejo de Estabilidad Financiera (FSB, por sus siglas en Inglés) y de la Organización Internacional de Comisiones de Valores (IOSCO, por sus siglas en inglés) respecto de las características que deben tener las tasas de intereses interbancaria de equilibrio en moneda nacional, por lo anterior, cumple con las mejores prácticas y estándares a nivel global. La TIE de Fondeo a un día es la tasa de referencia para las operaciones de títulos de deuda bancaria.

Los recursos son destinados principalmente a créditos de avío (capital de trabajo), a través de bancos y en menor medida a otros IFNB.

La integración del rubro por grado de exigibilidad se muestra a continuación:

	<u>2023</u>
Corto plazo	
Capital	\$ 3,387,930
Interés devengado	<u>13,714</u>
Total	<u><u>3,401,644</u></u>

Las emisiones que integran el programa se enlistan como sigue:

- El Programa de certificados bursátiles hasta \$20,000'000 o su equivalente en unidades de inversión o en dólares (moneda de curso legal de los Estados Unidos de América), tomando como referencia el valor de estas en cada fecha de emisión, con carácter revolvente, sin que el monto conjunto de las emisiones vigentes en cualquier fecha exceda el monto autorizado. El monto de las emisiones de los certificados bursátiles de corto plazo vigentes no excederá de \$5,000'000. Al cierre de 2023 las emisiones en circulación son las siguientes:

# FONDO DE GARANTÍA Y FOMENTO PARA LA AGRICULTURA, GANADERÍA Y AVICULTURA (FONDO)

## NOTAS A LOS ESTADOS FINANCIEROS

Las Cifras se presentan en miles de pesos corrientes, excepto donde se indique diferente.

Clave de pizarra	ROF <sup>1/</sup>	Fecha de emisión	Fecha de vencimiento	Monto	Tasa <sup>2/</sup>	Obligaciones en circulación <sup>3/</sup>
FONDO 000323	24-2023-J	10/ago/2023	25/ene/2024	275,000	TIE + 0.26 pp	2,750,000
FONDO 000423	25-2023-J	10/ago/2023	8/ago/2024	75,000	TIE + 0.27 pp	750,000
FONDO 000623	27-2023-J	24/ago/2023	8/ago/2024	325,000	TIE + 0.27 pp	3,250,000
FONDO 000723	28-2023-J	24/ago/2023	22/ago/2024	20,000	TIE + 0.28 pp	200,000
FONDO 000923	33-2023-J	21/sep/2023	28/mar/2024	795,571	TIE + 0.27 pp	7,955,710
FONDO 001023	34-2023-J	21/sep/2023	19/sep/2024	100,000	TIE + 0.29 pp	1,000,000
FONDO 01223	36-2023-J	05/oct/2023	21/mar/2024	295,050	TIE + 0.27 pp	2,950,500
FONDO 01323	37-2023-J	05/oct/2023	03/oct/2024	84,850	TIE + 0.28 pp	848,500
FONDO 01523	39-2023-J	19/oct/2023	04/abr/2024	186,500	TIE + 0.26 pp	1,865,000
FONDO 01623	40-2023-J	19/oct/2023	17/oct/2024	83,500	TIE + 0.28 pp	835,000
FONDO 01823	42-2023-J	01/nov/2023	18/abr/2024	200,000	TIE + 0.28 pp	2,000,000
FONDO 01723	43-2023-J	01/nov/2023	22/oct/2024	50,000	TIE + 0.10 pp	500,000
FONDO 02123	47-2023-J	16/nov/2023	02/may/2024	80,100	TIE + 0.28 pp	801,000
FONDO 02223	48-2023-J	16/nov/2023	14/nov/2024	79,110	TIE + 0.30 pp	791,100
FONDO 02423	50-2023-J	30/nov/2023	16/may/2024	50,000	TIE + 0.28 pp	500,000
FONDO 02523	51-2023-J	30/nov/2023	28/nov/2024	50,000	TIE + 0.30 pp	500,000
FONDO 02623	52-2023-J	14/dic/2023	11/ene/2024	478,089	TIE + 0.10 pp	4,780,895
FONDO 02723	53-2023-J	14/dic/2023	30/may/2024	110,160	TIE + 0.28 pp	1,101,600
FONDO 02823	54-2023-J	14/dic/2023	12/dic/2024	50,000	TIE + 0.30 pp	500,000
Total				3,387,930		

<sup>1/</sup> Registro de Obligaciones Financieras Constitutivas de Deuda Pública de la SHCP.

<sup>2/</sup> Tasa de Interés Interbancaria de Equilibrio (TIE) de fondeo a un día hábil bancario.

<sup>3/</sup> El valor nominal de cada obligación en circulación corresponde a 100 pesos.

Todas las emisiones son de corto plazo y fueron colocadas mediante oferta pública, funge como representante común Monex Casa de Bolsa, S.A. de C.V., Monex Grupo Financiero y como depositario S.D. Indeval Institución para el Depósito de Valores, S.A. de C.V.

Los certificados bursátiles son quirografarios por lo que no cuentan con aval o garantía real o persona alguna.

FONDO ha cumplido con sus obligaciones de pago por las emisiones realizadas. De julio a diciembre 2023 los pagos realizados por vencimiento ascienden a \$1,250,465

La afectación a resultados se presenta a continuación:

	2023
Pago de intereses	\$ 85,426
Amortización de gastos	6,795
Interés devengado	13,714
Total	\$ <u>105,935</u>



# FONDO DE GARANTÍA Y FOMENTO PARA LA AGRICULTURA, GANADERÍA Y AVICULTURA (FONDO)

## NOTAS A LOS ESTADOS FINANCIEROS

Las Cifras se presentan en miles de pesos corrientes, excepto donde se indique diferente.

### NOTA 26) - PRÉSTAMOS BANCARIOS Y DE OTROS ORGANISMOS.-

FONDO no cuenta con préstamos bancarios y de otros organismos.

### NOTA 27) - OTRAS CUENTAS POR PAGAR.-

La integración de este rubro se muestra a continuación:

	<u>2023</u>	<u>2022</u>
Proveedores y otros acreedores diversos	\$ 3,491,881	\$ 3,300,305
Impuestos y derechos por pagar	22,189	22,300
Provisiones para obligaciones diversas y otros	<u>1,473,851</u>	<u>1,347,156</u>
Total	<u>\$ 4,987,921</u>	<u>\$ 4,669,761</u>

El renglón proveedores y otros acreedores diversos se integra principalmente de préstamos a favor del personal de la Institución.

Provisiones para obligaciones diversas y otros corresponde principalmente al reconocimiento de obligaciones laborales al retiro, resultado del estudio actuarial 2023 (ver nota de Provisión para obligaciones laborales al retiro).

### NOTA 28) - PROVISIÓN PARA OBLIGACIONES LABORALES AL RETIRO.-

#### I. Beneficios establecidos:

##### a) Régimen de jubilación anterior (beneficio definido).-

Mediante este régimen el personal tiene derecho a una pensión vitalicia por jubilación cuyo monto será el necesario para dar al trabajador en el momento de su retiro un ingreso neto mensual igual al importe del promedio de su salario mensual neto durante el año anterior a su jubilación. Este régimen no está disponible para los empleados en activo y sólo aplica para pensionados y jubilados que, de acuerdo con las normas aplicables, adquirieron sus derechos en este plan.

##### b) Nuevo régimen de jubilación (contribución definida).-

El nuevo régimen de pensiones es aplicable para los empleados que optaron por este plan y aquellos que fueron contratados después de julio 1996. Funciona como un sistema de ahorro para el retiro, conforme al cual el

# FONDO DE GARANTÍA Y FOMENTO PARA LA AGRICULTURA, GANADERÍA Y AVICULTURA (FONDO)

## NOTAS A LOS ESTADOS FINANCIEROS

Las Cifras se presentan en miles de pesos corrientes, excepto donde se indique diferente.

---

Fideicomiso abre una cuenta a cada trabajador con el propósito de efectuar en ella aportaciones mensuales para la constitución de un fondo con el cual se cubrirá el importe de su pensión una vez que reúna los requisitos establecidos.

### c) Prima de antigüedad.-

El personal tiene derecho al pago de prima de antigüedad ya sea por jubilación, separación voluntaria, despido o cuando se les otorgue pensión vitalicia de retiro, por incapacidad permanente total o por invalidez. En los primeros dos supuestos se paga siempre y cuando se cuente con una antigüedad de 15 años. La prima de antigüedad se calcula con base en las CGT.

### d) Otros beneficios al retiro.-

El personal tiene derecho al pago de servicios de salud y otras prestaciones de carácter cultural, social y económico.

## II. Fideicomiso de pensiones:

En septiembre 2012 FONDO, en carácter de Fideicomitente, celebró contrato de Fideicomiso de administración con Banco Santander (México) S.A. Institución de Banca Múltiple, Grupo Financiero Santander (Fiduciario). Dicho Fideicomiso tiene como objeto la inversión, administración de los recursos y pago a los Fideicomisarios de las cantidades que les correspondan por pensiones, prestaciones y otros beneficios posteriores al retiro.

De conformidad con el Criterio C-1 "Transferencia de activos financieros" (actualmente denominado Reconocimiento y baja de activos financieros), FONDO transfirió al patrimonio del Fideicomiso los activos del plan para cubrir obligaciones laborales al retiro y canceló el pasivo laboral registrado en FONDO hasta ese año.

Con base en el Programa Financiero autorizado para 2023, en octubre de ese año se efectuó una aportación al Fideicomiso de pensiones por \$700,000, con una participación de \$91,000, \$441,000, \$154,000 y \$14,000 para FONDO, FEFA, FEGA y FOPECA, respectivamente.

Los recursos del patrimonio fideicomitado se registran en cuentas de orden (ver nota correspondiente).

## III. Situación financiera:

En el estudio para la valuación del pasivo laboral correspondiente al ejercicio 2023, elaborado por Farell Grupo de Consultoría SC., se determinó un déficit en las obligaciones por contribución definida de \$1,405,495, cifra que de acuerdo con la

# FONDO DE GARANTÍA Y FOMENTO PARA LA AGRICULTURA, GANADERÍA Y AVICULTURA (FONDO)

## NOTAS A LOS ESTADOS FINANCIEROS

Las Cifras se presentan en miles de pesos corrientes, excepto donde se indique diferente.

NIF D-3 "Beneficios a los empleados" se reconoció como pasivo por obligaciones laborales al retiro contra resultados en el rubro otros ingresos (egresos) de la operación.

Los resultados del estudio actuarial se muestran a continuación:

	2023	2022
Beneficios definidos	\$ 19,155,247	\$ 18,318,206
Activos del plan	20,396,970	19,525,909
Saldo del fondo para contribución definida	1,241,723	1,207,703
Contribución definida	2,647,218	2,486,806
Déficit/Superávit actuarial	<u>(1,405,495)</u>	<u>(1,279,103)</u>

Las obligaciones laborales se determinan considerando obligaciones totales del plan de beneficios definidos y servicios pasados del plan de contribución definida.

#### IV. Hipótesis actuariales:

En el estudio actuarial de 2023 y 2022 se consideraron las hipótesis siguientes:

Hipótesis financieras	Tasa real	
	2023	2022
Inflación de largo plazo	3.60%	3.70%
Inflación en servicios de salud	3.50%	3.50%
Tasa de descuento	4.00%	4.00%
Tasa de incremento salarial	0.00%	0.00%
Carrera salarial	1.00%	1.00%
Tasa de rendimiento sobre activos	4.00%	4.00%

Se utilizaron bases biométricas y demográficas construidas considerando una población similar a la de FONDO.

Con la finalidad de adoptar medidas que contribuyan al financiamiento oportuno de las obligaciones laborales, adicionalmente, FONDO realiza la valuación considerando el valor presente de obligaciones totales. Los resultados se muestran a continuación:

# FONDO DE GARANTÍA Y FOMENTO PARA LA AGRICULTURA, GANADERÍA Y AVICULTURA (FONDO)

## NOTAS A LOS ESTADOS FINANCIEROS

Las Cifras se presentan en miles de pesos corrientes, excepto donde se indique diferente.

	<u>2023</u>	<u>2022</u>
Beneficios definidos	\$ 19,155,247	\$ 18,318,206
Contribución definida <sup>1/</sup>	<u>6,120,844</u>	<u>6,117,824</u>
Total pasivo	<u>25,276,091</u>	<u>24,436,030</u>
Activos del plan	20,396,970	19,525,909
Déficit actuarial	<u>\$ (4,879,121)</u>	<u>\$ (4,910,121)</u>

<sup>1/</sup> En 2023 y 2022 incluye \$3,473,626 y \$3,631,018 de obligaciones que se devengarán en períodos futuros respectivamente.

Al cierre de 2023 y 2022 el nivel de financiamiento de obligaciones totales es de 81% y 80%, respectivamente.

La Institución permanentemente analiza e incorpora estrategias de mediano y largo plazo con la finalidad de evitar y/o mitigar la brecha entre los activos del plan y el pasivo laboral.

### NOTA 29) - PATRIMONIO CONTABLE.-

La integración de este rubro se muestra a continuación:

	<u>2023</u>	<u>2022</u>
Patrimonio contribuido		
Aportaciones del Gobierno Federal	\$ <u>2,165,446</u>	\$ <u>2,165,446</u>
Patrimonio ganado		
Resultado de ejercicios anteriores	11,900,038	11,178,687
Resultado neto	<u>1,263,290</u>	<u>721,351</u>
Subtotal	<u>13,163,328</u>	<u>11,900,038</u>
Total	<u>\$ 15,328,774</u>	<u>\$ 14,065,484</u>

### NOTA 30) - POSICIÓN EN MONEDA EXTRANJERA Y UDIS.-

La posición en moneda extranjera del Fideicomiso es la que sigue:



# FONDO DE GARANTÍA Y FOMENTO PARA LA AGRICULTURA, GANADERÍA Y AVICULTURA (FONDO)

## NOTAS A LOS ESTADOS FINANCIEROS

Las Cifras se presentan en miles de pesos corrientes, excepto donde se indique diferente.

	Miles de dólares	
	2023	2022
<b>Activos</b>		
Disponibilidades	5,591	2,952
Cartera de crédito	4,033	5,608
Otras cuentas por cobrar	-	9
Posición activa	9,624	8,569
<b>Pasivos</b>		
Estimación preventiva para riesgos crediticios.- cartera de crédito	(80)	(34)
Estimación preventiva para riesgos crediticios.- operaciones contingentes	(3)	(2)
Posición pasiva	(83)	(36)
Posición activa neta	9,541	8,533

Al 31 de diciembre de 2023 y 2022 FONDO no registra posición en UDIS.

### NOTA 31) - NIVELES DE RIESGO ASUMIDO.-

Valor en riesgo.-

Al 31 de diciembre de 2023 se estiman los siguientes niveles de riesgo para el fideicomiso con sus respectivos parámetros de estimación:

Tipo de riesgo	Riesgo (millones de pesos)	Parámetros de estimación	
		Horizonte de tiempo	Nivel de confianza
Crédito <sup>1/</sup>	\$ 1,561.6	1 año	99%
Mercado	6.30	10 días	95%
Liquidez	11	1 año	95%
Operativo <sup>2/</sup>	6.50 <sup>3/</sup>	1 año	99.9%
Legal	69.86 <sup>4/</sup>	1 año	99.9%

<sup>1/</sup> Incluye el riesgo de crédito asociado al portafolio que considera las operaciones de fondeo, tesorería y garantía de FONDO.

<sup>2/</sup> Incluye riesgo tecnológico.

<sup>3/</sup> La estimación incluye la totalidad de los riesgos operativos de los fideicomisos que constituyen FIRA.

<sup>4/</sup> La estimación incluye la totalidad de los riesgos legales de los fideicomisos que constituyen FIRA.

Estadística descriptiva del riesgo de crédito o crediticio, incluyendo, entre otros, los niveles de riesgo y las pérdidas esperadas.-



# FONDO DE GARANTÍA Y FOMENTO PARA LA AGRICULTURA, GANADERÍA Y AVICULTURA (FONDO)

## NOTAS A LOS ESTADOS FINANCIEROS

Las Cifras se presentan en miles de pesos corrientes, excepto donde se indique diferente.

Durante el periodo octubre - diciembre 2023, el mínimo, máximo y promedio de los niveles de riesgo y las pérdidas esperadas del Fideicomiso fueron los siguientes:

Indicador	Millones pesos	
	VaR de crédito	Pérdida esperada
Mínimo	\$ 1,231.8	\$ 144.8
Máximo	1,561.6	146.2
Promedio	1,404.6	148.2

El VaR promedio por riesgo de crédito representó el 9.2% del patrimonio contable al cierre 2023.

Valores promedio de la exposición por tipo de riesgo.

El nivel de riesgo promedio observado durante el periodo (octubre - diciembre 2023 para riesgo de crédito, mercado y liquidez, y julio - septiembre 2023 para riesgo operativo y legal) es el siguiente:

Tipo de riesgo	Riesgo (millones de pesos)
Crédito <sup>1/</sup>	\$ 1,404.60
Mercado	6.4
Liquidez	11.1
Operativo <sup>2/</sup>	6.5 <sup>3/</sup>
Legal	69.86 <sup>4/</sup>

<sup>1/</sup> La estimación incluye el riesgo de crédito asociado al portafolio que considera las operaciones de fondeo, tesorería y cobertura de los fideicomisos que constituyen FIRA.

<sup>2/</sup> Incluye riesgo tecnológico.

<sup>3/</sup> La estimación incluye la totalidad de los riesgos operativos de los fideicomisos que constituyen FIRA.

<sup>4/</sup> La estimación incluye la totalidad de los riesgos legales de los fideicomisos que constituyen FIRA.

El Valor en Riesgo de Mercado promedio representa el 0.04% del patrimonio contable al cierre de 2023.

Informe de las consecuencias y pérdidas que generaría la materialización de los riesgos operacionales identificados.-





# FONDO DE GARANTÍA Y FOMENTO PARA LA AGRICULTURA, GANADERÍA Y AVICULTURA (FONDO)

## NOTAS A LOS ESTADOS FINANCIEROS

Las Cifras se presentan en miles de pesos corrientes, excepto donde se indique diferente.

Con información al 31 de diciembre de 2023 se estima que el peor escenario a un nivel de confianza del 99.9% y horizonte de tiempo de un año por materialización de eventos de riesgo operativo sería de \$6.50 millones (incluye riesgo tecnológico) y \$69.86 millones por riesgo legal.-

Evaluación de variaciones en los ingresos financieros y en el valor económico.

Se estima que un incremento de \$1 peso en la cotización del dólar generaría una variación positiva en el valor económico del patrimonio de \$9.5 millones.

Activos sujetos a riesgos y requerimientos por pérdidas inesperadas. -

Al 31 de diciembre de 2023 la estimación de activos sujetos a riesgo es la siguiente:

Tipo de riesgo	Activos sujetos a riesgo (millones de pesos)
Crédito	\$ 11,588
Mercado	1,108
Operativo	1,620
Total	\$ 14,316

La relación entre el patrimonio contable (\$15,329 millones) y los activos sujetos a riesgo es de 107%, por lo que se considera que el patrimonio contable es suficiente para la cobertura de las pérdidas inesperadas por riesgos de crédito, mercado y operativo.

Al 31 de diciembre de 2023 la información relativa al cómputo de requerimientos por pérdidas inesperadas por riesgo de mercado y de crédito se presenta a continuación:

- Requerimientos por pérdidas inesperadas por riesgo de mercado.

# FONDO DE GARANTÍA Y FOMENTO PARA LA AGRICULTURA, GANADERÍA Y AVICULTURA (FONDO)

## NOTAS A LOS ESTADOS FINANCIEROS

Las Cifras se presentan en miles de pesos corrientes, excepto donde se indique diferente.

Concepto	Millones de pesos	
	Importe de posiciones equivalentes	Requerimientos por pérdidas inesperadas
Operaciones en moneda nacional con tasa nominal	\$ 15,155	\$ 68
Operaciones con títulos de deuda en moneda nacional con sobretasa y una tasa revisable	1,046	-
Operaciones en moneda nacional con tasa real o denominados en UDIS	-	-
Operaciones en moneda nacional con tasa de rendimiento referida al crecimiento del salario mínimo general	-	-
Posiciones en UDIS o con rendimiento referido al INPC	-	-
Posiciones en moneda nacional con tasa de rendimiento referida al crecimiento del salario mínimo general	-	-
Operaciones en moneda extranjera con tasa nominal	163	0.76
Posiciones en divisas o con rendimiento indizado al tipo de cambio	163	20
Posiciones en acciones o con rendimiento indizado al precio de una acción o grupo de acciones	-	-
Total	\$ 16,527	\$ 88.76

- Requerimientos por pérdidas inesperadas por riesgo de crédito

# FONDO DE GARANTÍA Y FOMENTO PARA LA AGRICULTURA, GANADERÍA Y AVICULTURA (FONDO)

## NOTAS A LOS ESTADOS FINANCIEROS

Las Cifras se presentan en miles de pesos corrientes, excepto donde se indique diferente.

Concepto	Millones de pesos	
	Activos ponderados por riesgo	Requerimientos por pérdidas inesperadas
Grupo I (ponderados al 0%)	\$ -	\$ -
Grupo II (ponderados al 0%)	-	-
Grupo II (ponderados al 20%)	-	-
Grupo II (ponderados al 50%)	-	-
Grupo II (ponderados al 100%)	-	-
Grupo II (ponderados al 120%)	-	-
Grupo II (ponderados al 150%)	-	-
Grupo III (ponderados al 20%)	3,320.94	265.68
Grupo III (ponderados al 23%)	-	-
Grupo III (ponderados al 50%)	856.07	68.49
Grupo III (ponderados al 100%)	108.92	8.71
Grupo III (ponderados al 115%)	-	-
Grupo III (ponderados al 120%)	250.13	20.01
Grupo III (ponderados al 138%)	-	-
Grupo III (ponderados al 150%)	8.95	0.72
Grupo III (ponderados al 175%)	-	-
Grupo IV (ponderados al 0%)	-	-
Grupo IV (ponderados al 20%)	-	-
Grupo V (ponderados al 10%)	-	-
Grupo V (ponderados al 20%)	-	-
Grupo V (ponderados al 50%)	-	-
Grupo V (ponderados al 115%)	-	-
Grupo V (ponderados al 150%)	-	-
Grupo VI (ponderados al 20%)	-	-
Grupo VI (ponderados al 50%)	-	-
Grupo VI (ponderados al 75%)	-	-
Grupo VI (ponderados al 100%)	3,389.30	271.14
Grupo VII (ponderados al 20%)	18.97	1.52
Grupo VII (ponderados al 23%)	-	-
Grupo VII (ponderados al 50%)	-	-
Grupo VII (ponderados al 57.5%)	-	-
Grupo VII (ponderados al 100%)	-	-
Grupo VII (ponderados al 115%)	-	-
Grupo VII (ponderados al 120%)	-	-
Grupo VII (ponderados al 138%)	-	-
Grupo VII (ponderados al 150%)	-	-
Grupo VII (ponderados al 172.5%)	-	-
Grupo VIII (ponderados al 0%)	-	-
Grupo VIII (ponderados al 20%)	-	-
Grupo VIII (ponderados al 23%)	-	-
Grupo VIII (ponderados al 50%)	-	-
Grupo VIII (ponderados al 57%)	-	-
Grupo VIII (ponderados al 100%)	-	-
Grupo VIII (ponderados al 115%)	-	-
Grupo VIII (ponderados al 120%)	-	-
Grupo VIII (ponderados al 138%)	-	-
Grupo VIII (ponderados al 150%)	-	-
Grupo VIII (ponderados al 172.5%)	-	-
Grupo IX (ponderados al 125%)	14.65	1.17
Grupo X (ponderados al 100%)	2,397.68	191.81
Grupo XI (ponderados al 1250%)	1,223.11	97.85
<b>Total</b>	<b>\$ 11,588.72</b>	<b>\$ 927.10</b>



# FONDO DE GARANTÍA Y FOMENTO PARA LA AGRICULTURA, GANADERÍA Y AVICULTURA (FONDO)

## NOTAS A LOS ESTADOS FINANCIEROS

Las Cifras se presentan en miles de pesos corrientes, excepto donde se indique diferente.

### NOTA 32) - TRASPASO DE GASTOS ENTRE FIDEICOMISOS.-

FONDO realiza todos los gastos de operación de FIRA y posteriormente, con base en lo establecido en los Contratos de fideicomiso, FEFA, FEGA y FOPESCA reembolsan a FONDO la proporción de gastos que les corresponde de acuerdo a los Programas Financieros autorizados en el Presupuesto de Egresos de la Federación, los cuales se incluyen como un crédito en los rubros de gastos de administración y promoción y otros intereses pagados en los estados de resultados.

FONDO recibió los recursos siguientes:

	2023	2022
FEFA	\$ 1,077,696	\$ 963,600
FEGA	359,046	336,495
FOPESCA	32,640	30,591
Total	<u>\$ 1,469,382</u>	<u>\$ 1,330,686</u>

### NOTA 33) - CUENTAS DE ORDEN.-

La integración de este rubro se muestra a continuación:

	2023	2022
Activos y pasivos contingentes	\$ 1,169,111	\$ 161,805
Compromisos crediticios	939,258	270,872
Bienes en administración	176,464	36,115
Intereses deveg. No cobrados deriv de cartera de crédito vencida	381	219
Control de presupuestos	19,065,484	13,344,133
Otras cuentas de registro	20,528,028	19,632,963

Activos y pasivos contingentes.-

Con el propósito de diversificar el apoyo de FIRA al sector agroalimentario, FONDO inició a otorgar el servicio de garantía a IF con los que opera, por lo cual, a partir de noviembre 2022 este rubro integra la contingencia efectiva de garantías otorgadas con recursos de FONDO, así como juicios laborales y mercantiles pendientes de sentencia definitiva. En su caso, la contingencia considera el monto estimado de salarios caídos o responsabilidad mercantil.

La integración de este rubro se muestra a continuación:



# FONDO DE GARANTÍA Y FOMENTO PARA LA AGRICULTURA, GANADERÍA Y AVICULTURA (FONDO)

## NOTAS A LOS ESTADOS FINANCIEROS

Las Cifras se presentan en miles de pesos corrientes, excepto donde se indique diferente.

	2023	2022
Garantías otorgadas		
Contingencia efectiva FONDO	\$ 1,112,065	\$ 113,630
Dependencias estatales		
PROIF Baja California Sur	167	-
PROIF Guerrero	610	-
PROIF Guanajuato	445	-
PROIF Sinaloa	5,401	-
Contingencia derivada de juicios y demandas	50,252	48,175
Pasivo contingente diversos conceptos	171	-
Total	<u>\$ 1,169,111</u>	<u>\$ 161,805</u>

La distribución del saldo contingente de garantía efectiva otorgada por FONDO por ramas productivas es como sigue:

	2023		2022	
	Monto	%	Monto	%
Agricultura	\$ 154,890	13.93	\$ 78,133	68.76
Ganadería	19,292	1.73	19,877	17.49
Forestal	415	0.04	-	0.00
Pesca	1,669	0.15	5,306	4.67
Otros sectores productivos	935,799	84.15	10,314	9.08
Total	<u>\$ 1,112,065</u>	<u>100.00</u>	<u>\$ 113,630</u>	<u>100.00</u>

Las regiones del país en las que se tiene distribuido el saldo contingente de garantía efectiva otorgada por FONDO es la siguiente:

Dirección Regional	2023		2022	
	Monto	%	Monto	%
Noroeste	\$ 61,889	5.57	\$ 24,498	21.56
Norte	55,306	4.97	50,447	44.40
Occidente	306,750	27.58	30,611	26.94
Sur	590,271	53.08	4,104	3.61
Sureste	97,849	8.80	3,970	3.49
Total	<u>\$ 1,112,065</u>	<u>100.00</u>	<u>\$ 113,630</u>	<u>100.00</u>

# FONDO DE GARANTÍA Y FOMENTO PARA LA AGRICULTURA, GANADERÍA Y AVICULTURA (FONDO)

## NOTAS A LOS ESTADOS FINANCIEROS

Las Cifras se presentan en miles de pesos corrientes, excepto donde se indique diferente.

Los saldos contingentes por porcentaje de garantía efectiva otorgada por FONDO se muestran a continuación:

	2023		
	Menor al 50%	Mayor al 50%	Total
Créditos comerciales			
Actividad empresarial o comercial	\$ <u>1,112,065</u>	\$ <u>-</u>	\$ <u>1,112,065</u>

	2022		
	Menor al 50%	Mayor al 50%	Total
Créditos comerciales			
Actividad empresarial o comercial	\$ <u>106,357</u>	\$ <u>7,273</u>	\$ <u>113,630</u>

Los saldos contingentes de garantía efectiva otorgada por FONDO presentan los plazos remanentes siguientes:

	2023			
	Hasta 1 año	De 1 a 3 años	Más de 3 años	Total
Créditos comerciales				
Actividad empresarial o comercial	\$ <u>103,091</u>	\$ <u>941,051</u>	\$ <u>67,923</u>	\$ <u>1,112,065</u>

	2022			
	Hasta 1 año	De 1 a 3 años	Más de 3 años	Total
Créditos comerciales				
Actividad empresarial o comercial	\$ <u>113,377</u>	\$ <u>0</u>	\$ <u>253</u>	\$ <u>113,630</u>

Al cierre de 2023 FONDO no ha otorgado garantías con recursos propios que superen los 30 millones de UDIS con plazo mayor a un año.

# FONDO DE GARANTÍA Y FOMENTO PARA LA AGRICULTURA, GANADERÍA Y AVICULTURA (FONDO)

## NOTAS A LOS ESTADOS FINANCIEROS

Las Cifras se presentan en miles de pesos corrientes, excepto donde se indique diferente.

Compromisos crediticios.-

La partida de compromisos crediticios forma parte del saldo de control de presupuestos y corresponde al monto no ejercido de líneas de crédito autorizadas a los intermediarios financieros que operan con FONDO.

Bienes en administración. -

- Bienes en custodia.

Se registran valores no amonedados que no son sujetos de reconocimiento de acuerdo con lo establecido en la NIF C-1 "Efectivo y equivalentes de efectivo".

- Convenios celebrados

FONDO celebró convenios con diversas Dependencias estatales y por cuenta de terceros a fin de ofrecer programas que incluyan financiamiento y subsidios para generar un mayor impacto en el desarrollo y sustentabilidad de las actividades agropecuarias, acuícolas y pesqueras del país, facilitando el acceso al crédito.

De conformidad con lo señalado en los convenios de colaboración, los recursos recibidos por FONDO no forman parte de su patrimonio, ya que únicamente interviene para efectos de administración y aplicación. Asimismo, los productos financieros generados se conservan en las cuentas bancarias que se contratan para ese fin.

Los saldos acumulados de convenios celebrados se muestran a continuación:

2023				
Convenio	Disponibilidades	Apoyos otorgados	Saldo neto de garantías pagadas	Garantías recuperadas <sup>3/</sup>
Dependencias estatales				
PROIF Guerrero <sup>1/</sup>	\$ 14,052	\$ -	\$ -	\$ -
PROIF Baja California Sur <sup>1/</sup>	10,941	-	-	-
PROIF Guanajuato <sup>1/</sup>	16,306	2	-	-
PROIF Sinaloa <sup>2/</sup>	45,076	-	26,842	1,110
PROIF Veracruz <sup>2/</sup>	5,044	-	-	-
PROIF Michoacán <sup>2/</sup>	5,000	-	-	-
PROEM Chihuahua <sup>1/</sup>	20,958	-	-	-
PROEM Oaxaca	20,000	-	-	-
Operaciones por Cuenta de Terceros				
PROEM Agrovizion <sup>1/</sup>	11,003	-	-	-
PROEM Syngenta <sup>1/</sup>	101	-	-	-
Total	\$ 148,481	\$ 2	\$ 26,842	\$ 1,110

# FONDO DE GARANTÍA Y FOMENTO PARA LA AGRICULTURA, GANADERÍA Y AVICULTURA (FONDO)

## NOTAS A LOS ESTADOS FINANCIEROS

Las Cifras se presentan en miles de pesos corrientes, excepto donde se indique diferente.

2022				
Convenio	Disponibilidades	Apoyos otorgados	Saldo neto de garantías pagadas	Garantías recuperadas <sup>3/</sup>
Dependencias estatales				
PROIF Guerrero <sup>1/</sup>	\$ 6,048	\$ -	\$ -	\$ -
PROIF Baja California Sur <sup>1/</sup>	10,000	-	-	-
PROIF Guanajuato <sup>1/</sup>	10,038	-	-	-
Operaciones por Cuenta de Terceros				
PROEM Agrovizion <sup>1/</sup>	10,000	-	-	-
Total	<u>\$ 36,086</u>	<u>\$ -</u>	<u>\$ -</u>	<u>\$ -</u>

<sup>1/</sup> Convenio celebrado en 2022.

<sup>2/</sup> Convenio celebrado en 2023.

<sup>3/</sup> Saldos informativos debido a que la columna de Saldo neto de garantías pagadas incluye garantías recuperadas.

Las operaciones realizadas con cargo a estos recursos son las siguientes:

Dependencias estatales. -

- PROIF Guerrero

En agosto de 2022 se suscribió convenio con el Gobierno del Estado de Guerrero, para llevar a cabo el "Programa para la Inclusión Financiera de Población Prioritaria" (PROIF), con la finalidad de fomentar la competitividad de productores y empresas de los sectoriales agroalimentario, forestal pesquero y rural. El convenio cuenta con vigencia indefinida. En octubre se canalizaron \$6,000 a FONDO.

En abril 2023 FONDO recibió recursos por \$6,940.

- PROIF Baja California Sur

En agosto 2022 se suscribió convenio con el Gobierno del Estado de Baja California Sur para ejecutar el "Programa para la Inclusión Financiera de Población Prioritaria" (PROIF), cuyo propósito es establecer esquemas de garantías y apoyos con aportaciones de entidades externas que coadyuven al financiamiento de los IF hacia empresa de estratos prioritarios. El convenio tiene vigencia indefinida. FONDO recibió recursos por \$10,000 en diciembre 2022.

- PROIF Guanajuato

El 27 de julio de 2022 se suscribió convenio con el Gobierno del Estado de Guanajuato para ejecutar el "Programa para la Inclusión Financiera de Población Prioritaria" (PROIF), cuyo propósito es establecer esquemas de garantías y apoyos con aportaciones de entidades externas que coadyuven al financiamiento de los IF hacia empresa de estratos prioritarios. El convenio cuenta con vigencia indefinida. FONDO recibió recursos por \$10,000 en noviembre 2022.





# FONDO DE GARANTÍA Y FOMENTO PARA LA AGRICULTURA, GANADERÍA Y AVICULTURA (FONDO)

## NOTAS A LOS ESTADOS FINANCIEROS

Las Cifras se presentan en miles de pesos corrientes, excepto donde se indique diferente.

---

En mayo 2023 se firmó convenio modificatorio y en junio se canalizaron recursos por \$5,000.

- PROIF Sinaloa

El 20 de enero de 2023 se suscribió convenio con el Gobierno del Estado de Sinaloa para ejecutar el "Programa para la Inclusión Financiera de Población Prioritaria" (PROIF), cuyo propósito es establecer esquemas de garantías y apoyos con aportaciones de entidades externas que coadyuven al financiamiento de los IF hacia empresa de estratos prioritarios. FONDO recibió recursos por \$70,000 en agosto 2023.

En septiembre 2023 se firma convenio modificatorio para cambiar la vigencia estableciéndola al 30 de septiembre de 2024 y modificando la disponibilidad de recursos que se aportarían al programa. Se firmó segundo convenio modificatorio en diciembre 2023 para establecer el monto de una segunda aportación.

- PROIF Veracruz

El 24 de mayo de 2023 se suscribió convenio con la Secretaria de Desarrollo Agropecuario, Rural y Pesquero (SEDARPA) del Estado de Veracruz para ejecutar el "Programa para la Inclusión Financiera de Población Prioritaria" (PROIF), para fomentar la competitividad de productores y empresas de los sectores agroalimentario, forestal, pesquero y rural, con montos de crédito que van desde 10,000 hasta 160,000 de UDIS por productores y/o empresa. El convenio cuenta con vigencia indefinida. FONDO recibió recursos por \$5,000 en octubre 2023.

- PROIF Michoacán

El 15 de mayo de 2023 se suscribió convenio con el Gobierno del Estado de Michoacán (SI FINANCIAMIENTO MICHOCAN) para la ejecución del "Programa para la Inclusión Financiera de Población Prioritaria" (PROIF), cuyo propósito es establecer esquemas de garantías y apoyos con aportaciones de entidades externas que coadyuven al financiamiento de los IF hacia empresa de estratos prioritarios. El convenio tiene vigencia indefinida. FONDO recibió recursos por \$5,000 en diciembre 2023.

- PROEM Chihuahua

El 27 de septiembre de 2022 se suscribió convenio con el Gobierno del Estado de Chihuahua, para llevar a cabo el "Programa de Financiamiento a la Mediana Empresa Agroalimentaria y Rural" (PROEM), con el objeto de fomentar la competitividad de las empresas del sistema agroalimentario, forestal, pesquero y rural que participan en la proveeduría de insumos, producción, acopio, transformación, servicios y comercialización de los productos. El convenio tiene vigencia indefinida. FONDO recibió \$10,000 en febrero 2023.



# FONDO DE GARANTÍA Y FOMENTO PARA LA AGRICULTURA, GANADERÍA Y AVICULTURA (FONDO)

## NOTAS A LOS ESTADOS FINANCIEROS

Las Cifras se presentan en miles de pesos corrientes, excepto donde se indique diferente.

En octubre 2023 se canalizaron recursos a FONDO por \$10,000.

- PROEM Oaxaca

Convenio en proceso de formalización. FONDO recibió recursos por \$20,000 en diciembre 2023.

Operaciones por Cuenta de Terceros. -

- PROEM Agrovizion

Con fecha 25 de julio de 2022 se suscribió convenio con Agrovizion Integradora, S.A. de C.V., para llevar acabo el "Programa de Financiamiento a la Mediana Empresa Agroalimentaria y Rural" (PROEM), con el objeto de fomentar la competitividad de las empresas del sistema agroalimentario, forestal, pesquero y rural que participan en la proveeduría de insumos, producción, acopio, transformación, servicios y comercialización de los productos. El convenio tiene vigencia indefinida. FONDO recibió \$10,000 en diciembre 2022.

- PROEM Syngenta

Con fecha 5 de septiembre de 2022 se suscribió convenio con Syngenta Agro, S.A. de C.V., para llevar acabo el "Programa de Financiamiento a la Mediana Empresa Agroalimentaria y Rural" (PROEM), con el objeto de fomentar la competitividad de las empresas del sistema agroalimentario, forestal, pesquero y rural que participan en la proveeduría de insumos, producción, acopio, transformación, servicios y comercialización de los productos. El convenio tiene vigencia indefinida. FONDO recibió \$100 en octubre 2023.

Los productos financieros registrados por las disponibilidades de los convenios durante 2023 fueron los siguientes:

Convenio	2023
Dependencias estatales	
PROIF Guerrero	\$ 1,064
PROIF Guanajuato	1,268
PROIF Baja California Sur	941
PROIF Sinaloa	1,909
PROIF Veracruz	43
PROEM Chihuahua	958
Operaciones por Cuenta de Terceros	
PROEM Agrovizion	1,004
PROEM Syngenta	1

# FONDO DE GARANTÍA Y FOMENTO PARA LA AGRICULTURA, GANADERÍA Y AVICULTURA (FONDO)

## NOTAS A LOS ESTADOS FINANCIEROS

Las Cifras se presentan en miles de pesos corrientes, excepto donde se indique diferente.

Intereses devengados no cobrados derivados de cartera de crédito vencida. -

Representa los intereses devengados de la cartera de crédito y adeudos de expleados que se mantiene como cartera vencida. En caso de que los intereses vencidos sean cobrados se cancela el registro en cuentas de orden y se reconocen directamente en los resultados del ejercicio en el rubro ingresos por intereses.

Control de presupuestos.-

Se registra el monto de las líneas de crédito autorizadas a los intermediarios financieros que operan con FONDO.

Otras cuentas de registro.-

La integración de este rubro se muestra a continuación:

	2023	2022
Garantías recibidas	\$ 162,608	\$ 163,765
Otras cuentas de registro		
Bienes fideicomitidos Fideicomiso de pensiones	20,361,468	19,465,263
Fondo mutual	3,952	3,935
	<u>\$ 20,528,028</u>	<u>\$ 19,632,963</u>

Las garantías que otorga el personal por créditos que FIRA le proporciona de acuerdo con las CGT se reconocen en el renglón garantías recibidas.

### NOTA 34) - INFORMACIÓN POR SEGMENTOS.-

La información por segmentos al cierre de 2023 es la siguiente:

Segmento	Activo		Pasivo		Patrimonio contable		Ingresos		Gastos	
	Monto	% Part.	Monto	% Part.	Monto	% Part.	Monto	% Part.	Monto	% Part.
Operaciones crediticias	\$ 18,170,426	77	\$ 3,401,644	41	\$ 14,768,782	96	\$ 1,651,028	89	\$ (345,969)	57
Operaciones de inversión	552,526	2	-	-	552,526	4	118,213	6	(27,774)	5
Otros segmentos	4,995,387	21	4,987,921	59	7,466	-	96,154	5	(228,362)	38
Total	<u>\$ 23,718,339</u>	<u>100</u>	<u>\$ 8,389,565</u>	<u>100</u>	<u>\$ 15,328,774</u>	<u>100</u>	<u>\$ 1,865,395</u>	<u>100</u>	<u>\$ (602,105)</u>	<u>100</u>

El detalle de ingresos y gastos se presenta a continuación:



# FONDO DE GARANTÍA Y FOMENTO PARA LA AGRICULTURA, GANADERÍA Y AVICULTURA (FONDO)

## NOTAS A LOS ESTADOS FINANCIEROS

Las Cifras se presentan en miles de pesos corrientes, excepto donde se indique diferente.

Concepto	2023			2022			Variación	
	Moneda nacional	Dólares valorizados	Total	Moneda nacional	Dólares valorizados	Total	\$	% y veces
<b>Ingresos por intereses</b>								
Operaciones crediticias vigentes								
Créditos comerciales								
Entidades financieras	1,641,941	6,686	1,648,627	1,017,257	2,221	1,019,478	629,149	62
Créditos de vivienda	607	-	607	613	-	613	(6)	(1)
Operaciones crediticias vencidas								
Entidades financieras	89	-	89	-	-	-	89	-
Créditos vivienda	131	-	131	158	-	158	(27)	(17)
Operaciones de inversión								
Disponibilidades	116,283	1,425	117,708	46,802	413	47,215	70,493	149
Utilidad por valoración								
Estimación preventiva para riesgos crediticios	-	211	211	-	43	43	168	(4) v
Disponibilidades	-	505	505	-	581	581	(76)	(13)
<b>Total Ingresos por intereses</b>	<b>1,759,051</b>	<b>8,827</b>	<b>1,767,878</b>	<b>1,064,830</b>	<b>3,258</b>	<b>1,068,088</b>	<b>699,790</b>	<b>66</b>
<b>Gastos por intereses</b>								
Operaciones de financiamiento								
Títulos de crédito emitidos	(105,935)	-	(105,935)	(4,613)	-	(4,613)	(101,322)	(20) v
Otros intereses pagados	(48,879)	-	(48,879)	(47,874)	-	(47,874)	(1,005)	2
Pérdida por valoración								
Cartera de crédito vigente	-	(15,918)	(15,918)	-	(4,739)	(4,739)	(11,179)	2 v
Disponibilidades	-	(7,097)	(7,097)	-	(3,774)	(3,774)	(3,323)	88
<b>Total Gastos por intereses</b>	<b>(154,814)</b>	<b>(23,015)</b>	<b>(177,829)</b>	<b>(52,487)</b>	<b>(8,513)</b>	<b>(61,000)</b>	<b>(116,829)</b>	<b>192</b>
<b>Margen financiero</b>	<b>1,604,237</b>	<b>(14,188)</b>	<b>1,590,049</b>	<b>1,012,343</b>	<b>(5,255)</b>	<b>1,007,088</b>	<b>582,961</b>	<b>58</b>
<b>Estimación preventiva para riesgos crediticios</b>								
Estimación preventiva para riesgos crediticios	(39,145)	-	(39,145)	(11,986)	-	(11,986)	(27,159)	(2) v
Estimación de operaciones contingentes	(32,831)	-	(32,831)	(74)	-	(74)	(32,757)	(440) v
Cancelación de excedentes de estimación preventiva para riesgos crediticios	1,363	-	1,363	50,878	-	50,878	(49,515)	(97)
<b>Total Estimación preventiva para riesgos crediticios</b>	<b>(70,613)</b>	<b>-</b>	<b>(70,613)</b>	<b>38,818</b>	<b>-</b>	<b>38,818</b>	<b>(109,431)</b>	<b>(3) v</b>
<b>Margen financiero ajustado por riesgos crediticios</b>	<b>1,533,624</b>	<b>(14,188)</b>	<b>1,519,436</b>	<b>1,051,161</b>	<b>(5,255)</b>	<b>1,045,906</b>	<b>473,530</b>	<b>45</b>
<b>Comisiones y tarifas cobradas</b>								
Comisiones y tarifas cobradas	17,455	306	17,761	641	109	750	17,011	20 v
<b>Comisiones y tarifas pagadas</b>								
Comisiones y tarifas pagadas	(16)	(39)	(55)	(13)	(24)	(37)	(18)	49
<b>Otros ingresos (egresos) de la operación</b>								
Intereses por préstamos a empleados	70,828	-	70,828	67,135	-	67,135	3,693	6
Otros	(145,946)	(382)	(146,328)	(212,961)	241	(212,720)	66,392	(31)
<b>Total Otros ingresos (egresos) de la operación</b>	<b>(75,118)</b>	<b>(382)</b>	<b>(75,500)</b>	<b>(145,826)</b>	<b>241</b>	<b>(145,585)</b>	<b>70,085</b>	<b>(48)</b>
<b>Gastos de administración y promoción</b>								
Servicios al personal	(108,420)	-	(108,420)	(101,581)	-	(101,581)	(6,839)	7
Materiales, suministros y servicios generales	(71,285)	(2,598)	(73,883)	(58,442)	(2,980)	(61,422)	(12,461)	20
Depreciaciones y amortizaciones	(16,049)	-	(16,049)	(16,680)	-	(16,680)	631	(4)
<b>Total Gastos de administración y promoción</b>	<b>(195,754)</b>	<b>(2,598)</b>	<b>(198,352)</b>	<b>(176,703)</b>	<b>(2,980)</b>	<b>(179,683)</b>	<b>(18,669)</b>	<b>10</b>
<b>Resultado neto</b>	<b>1,280,191</b>	<b>(16,901)</b>	<b>1,263,290</b>	<b>729,260</b>	<b>(7,909)</b>	<b>721,351</b>	<b>541,939</b>	<b>75</b>
<b>Resultado neto por valoración de dólares<sup>17</sup></b>	<b>-</b>	<b>(22,299)</b>	<b>(22,299)</b>	<b>-</b>	<b>(7,889)</b>	<b>(7,889)</b>	<b>(14,410)</b>	<b>183</b>

<sup>17</sup> Se refiere al resultado neto por valoración de posiciones registradas en ingresos y gastos por intereses.

# FONDO DE GARANTÍA Y FOMENTO PARA LA AGRICULTURA, GANADERÍA Y AVICULTURA (FONDO)

## NOTAS A LOS ESTADOS FINANCIEROS

Las Cifras se presentan en miles de pesos corrientes, excepto donde se indique diferente.

Los flujos de efectivo por segmento operativo se muestran a continuación:

	2023	2022
Actividades de operación		
Operaciones crediticias vigentes		
Créditos comerciales		
Entidades financieras		
Entidades financieras bancarias	\$ (4,813,404)	\$ (453,176)
Entidades financieras no bancarias	(260,745)	234,212
Créditos de consumo	36	70
Créditos de vivienda	1,600	2,175
Subtotal	<u>(5,072,513)</u>	<u>(216,719)</u>
Operaciones crediticias vencidas		
Créditos comerciales		
Entidades financieras		
Entidades financieras bancarias	(3,578)	-
Entidades financieras no bancarias	5,400	-
Créditos de consumo	2	4
Créditos de vivienda	1,834	702
Subtotal	<u>3,658</u>	<u>706</u>
Operaciones de financiamiento		
Captación tradicional		
Certificados bursátiles emitidos	4,638,396	-
Vencimiento de certificados bursátiles	(1,250,465)	-
Subtotal	<u>3,387,931</u>	<u>-</u>
Operaciones de otros segmentos		
Recursos recibidos del Fid. de Pensiones	61,197	37,017
Fondos de ahorro del personal	37,614	39,767
Préstamos al personal	(290)	(17,005)
Aportación al Fideicomiso de Pensiones	(700,000)	(700,000)
Recursos recibidos de FEFA, FEGA y FOPECA para aportación al Fideicomiso de Pensiones	609,000	609,000
Otros activos y pasivos operativos	(186,464)	(97,232)
Subtotal	<u>(178,943)</u>	<u>(128,453)</u>
Total actividades de operación	<u>\$ (1,859,867)</u>	<u>\$ (344,466)</u>
Actividades de inversión		
Propiedades, mobiliario y equipo		
Cobros por ventas	\$ 1,348	\$ 54
Pagos por adquisición	(10,868)	(8,099)
Total actividades de inversión	<u>\$ (9,520)</u>	<u>\$ (8,045)</u>



# FONDO DE GARANTÍA Y FOMENTO PARA LA AGRICULTURA, GANADERÍA Y AVICULTURA (FONDO)

## NOTAS A LOS ESTADOS FINANCIEROS

Las Cifras se presentan en miles de pesos corrientes, excepto donde se indique diferente.

### NOTA 35) - JUICIOS.-

El Fideicomiso tramita los procesos siguientes:

Juicio	Tipo de registro	Actor	Monto demandado o reclamado	
			2023	2022
Laboral <sup>1/</sup>	Contingencia	Exempleados	\$ 49,690	\$ 48,055
Mercantil	Contingencia	Proveedor	442	-
Administración	Contingencia	Proveedor	120	120

<sup>1/</sup> Incluye costo de reinstalación y salarios caídos estimados

Las contingencias derivadas de juicios se registran en cuentas de orden (ver nota correspondiente) y las obligaciones se reconocen como provisión en el rubro acreedores diversos y otras cuentas por pagar.

### NOTA 36) - EVENTOS SUBSECUENTES.-

La Comisión Nacional Bancaria y de Valores (CNBV) adaptó la regulación aplicable a las entidades sujetas a su supervisión al nuevo marco internacional, con fundamento en las Norma Internacional de Información Financiera 9 "Instrumentos Financieros" (International Financial Reporting Standards o IFRS9, por su nombre y siglas en inglés), a fin de contar con información financiera transparente y comparable con otros países.

Por lo anterior, la CNBV publicó en el DOF del 16 de enero de 2023 la modificación a la Resolución que modifica las Disposiciones de carácter general aplicables a los organismos de fomento y entidades de fomento (CUOEF).

El 1 de enero de 2024 entró en vigor la modificación del marco regulatorio aplicable a los organismos de fomento y entidades de fomento, que incorpora las actualizaciones en materia de criterios contables, calificación de cartera, aprobación, difusión y contenido de los estados financieros, reportes regulatorios, así como normas en materia de revelación de información financiera.

Los criterios contables incluidos en el Anexo 37 de la CUOEF que se modifican son:

- A-1 "Esquema básico del conjunto de contabilidad aplicables a Entidades de Fomento e infonacot"
- A-2 "Aplicación de normas particulares"
- A-3 "Aplicación de normas generales"
- A-4 "Aplicación supletoria a los criterios de contabilidad"
- B-1 "Efectivo y equivalentes de efectivo"



# FONDO DE GARANTÍA Y FOMENTO PARA LA AGRICULTURA, GANADERÍA Y AVICULTURA (FONDO)

## NOTAS A LOS ESTADOS FINANCIEROS

Las Cifras se presentan en miles de pesos corrientes, excepto donde se indique diferente.

---

- B-3 "Reportos"
- B-5 "Cartera de crédito"
- B-6 "Bienes adjudicados"
- B-7 "Avales"
- B-8 "Administración de bienes"
- C-2 "Operaciones de bursatilización"
- D-1 "Estado de situación financiera"
- D-2 "Estado de resultado integral"
- D-3 "Estado de cambios en el patrimonio contable"
- D-4 "Estado de flujos de efectivo"

Criterios contables que se derogan:

- B-2 "Inversiones en valores"
- B-4 "Derivados y operaciones de cobertura"
- C-1 "Reconocimiento y baja de activos financieros"
- C-3 "Información por segmentos"

Normas de Información Financiera (NIFs) emitidas por el Consejo Mexicano de Normas de Información Financiera, A.C. y referidas en el párrafo 3 del Criterio A-2 "Aplicación de normas particulares" del Anexo 37 de la CUOEF cuya aplicación en conjunto con la resolución de la CNBV inicia el 1 de enero de 2024:

- NIF B-17, "Determinación del valor razonable".
- NIF C-2, "Inversión en instrumentos financieros".
- NIF C-3, "Cuentas por cobrar".
- NIF C-9, "Provisiones, contingencias y compromisos".
- NIF C-10, "Instrumentos financieros derivados y relaciones de cobertura".
- NIF C-16, "Deterioro de instrumentos financieros por cobrar".
- NIF C-19, "Instrumentos financieros por pagar".
- NIF C-20, "Instrumentos financieros para cobrar principal e interés".
- NIF D-1, "Ingresos por contratos con clientes".
- NIF D-2, "Costos por contratos con clientes".
- NIF D-5, "Arrendamientos".

NIFs que se incorporan al criterio A-2 "Aplicación de normas particulares"

- NIF B-5 "Información financiera por segmentos"
- NIF B-11 "Disposición de activos de larga duración y operaciones discontinuadas"
- NIF B-12 "Compensación de activos financieros y pasivos financieros"
- NIF C-13 "Partes relacionadas"
- NIF C-14 "Transferencia y baja de activos financieros"

Los principales cambios al marco regulatorio aplicables a los fideicomisos FIRA son los siguientes:



# FONDO DE GARANTÍA Y FOMENTO PARA LA AGRICULTURA, GANADERÍA Y AVICULTURA (FONDO)

## NOTAS A LOS ESTADOS FINANCIEROS

Las Cifras se presentan en miles de pesos corrientes, excepto donde se indique diferente.

---

La obligación de establecer el modelo de negocio de la Institución, tomando en consideración la manera en que se gestionan los diferentes tipos de activos. Dicha obligación se señala en la NIF C-2 Inversión en Instrumentos Financieros (capítulo 32), la NIF C-20 Instrumentos financieros para cobrar principal e intereses (capítulo 32) y el Criterio B-5 Cartera de crédito de la CUOEF (párrafo 41).

El modelo de negocio es la forma en que los instrumentos financieros (IF) se administran para generar flujos de efectivo; es decir, si espera cobrarlos, venderlos o bien encontrar una oportunidad para negociarlos. Por instrumentos financieros se entiende un concepto general, por lo que se incluyen tanto las inversiones en valores, como la cartera de crédito.

Las características de los instrumentos financieros operados por la Institución se describen como:

Inversiones en instrumentos financieros.

- No se realizan inversiones con fines especulativos; solamente se efectúan en tanto se utilizan los recursos para otorgar crédito y/o respaldar u honrar garantías.
- De acuerdo con el régimen de inversión autorizado por el Comité de Activos y Pasivos de FIRA, se pueden adquirir títulos de deuda, algunos índices accionarios y sociedades de inversión (fondos).
- Actualmente, los títulos de deuda se clasifican como disponibles para la venta.

Cartera de crédito

- De acuerdo con la función de fomento de la Institución, los créditos que se otorgan se mantienen hasta su recuperación y en tanto ello ocurre, se cobran los intereses correspondientes; no se realizan compras, ventas ni bursatilizaciones de cartera de crédito y se opera exclusivamente en segundo piso.

Garantías de crédito

- Las garantías otorgadas por FONDO y FEGA, por su naturaleza contingente, no se consideran para efectos del modelo de negocio según la CUOEF.

En este contexto, el modelo de negocio de los fideicomisos de FIRA fue autorizado en diciembre 2023 por los Comités Técnicos en sesión ordinaria 12/2023 de FONDO y 4/2023 de FEFA-FEGA-FOPESCA es el siguiente:

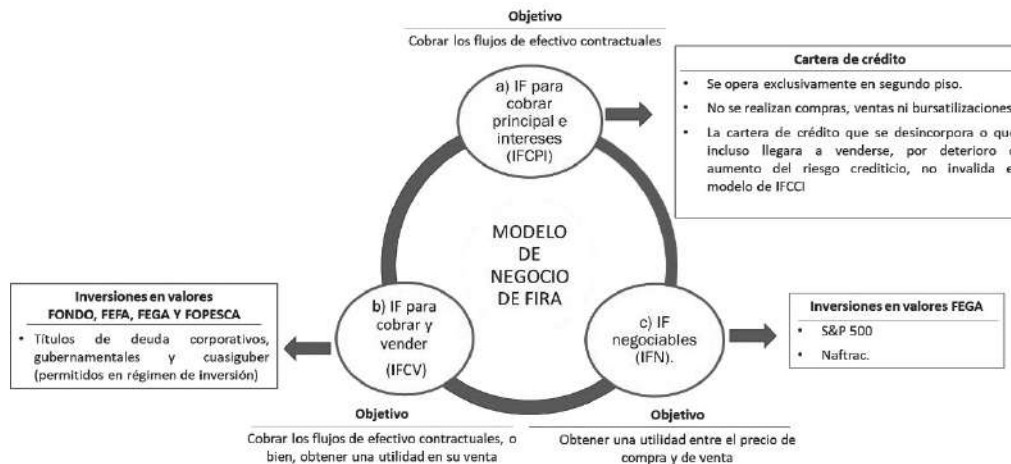




# FONDO DE GARANTÍA Y FOMENTO PARA LA AGRICULTURA, GANADERÍA Y AVICULTURA (FONDO)

## NOTAS A LOS ESTADOS FINANCIEROS

Las Cifras se presentan en miles de pesos corrientes, excepto donde se indique diferente.



Este modelo de negocio también aplica de manera individual para cada uno de los fideicomisos FIRA.

### a) Criterio B-5 "Cartera de Crédito" (IFCPI)

El criterio tiene por objetivo definir las normas particulares relativas al reconocimiento inicial y posterior, valuación, presentación y revelación en los estados financieros, de la cartera de crédito de las entidades.

Este criterio también incluye los lineamientos contables relativos al reconocimiento y presentación de la estimación preventiva para riesgos crediticios.

### Normas de reconocimiento y valuación

De acuerdo con las NIF, la CUOEF y el modelo de negocio autorizado, la cartera de crédito se registra a costo amortizado, utilizando la Tasa de Interés Efectiva. Para tal efecto se deben considerar los costos de transacción, así como las comisiones e intereses cobrados por anticipado.

Método de interés efectivo. – Se utiliza en el cálculo del costo amortizado de la cartera de crédito para distribuir su ingreso o gasto por interés efectivo en los periodos correspondientes de la vida de la cartera de crédito.

De conformidad con la CUOEF, los costos de transacción son aquellos que son incrementales directamente atribuibles a la generación de un crédito, es decir, aquellos en que no se hubieran incurrido si la entidad no hubiera generado el crédito; proceden directamente de la transacción y son parte esencial de la misma. Adicionalmente, se considerarán costos de transacción, los atribuibles a la reestructura o renovación del crédito.

# FONDO DE GARANTÍA Y FOMENTO PARA LA AGRICULTURA, GANADERÍA Y AVICULTURA (FONDO)

## NOTAS A LOS ESTADOS FINANCIEROS

Las Cifras se presentan en miles de pesos corrientes, excepto donde se indique diferente.

---

Los Fideicomisos FIRA no cobran comisiones o intereses por anticipado en sus créditos, ni incurrir en costos incrementales directamente atribuibles a los créditos comerciales; tampoco financian seguros, en consecuencia, al determinar la tasa de interés efectiva, ésta resulta igual a la tasa del crédito.

### Reconocimiento inicial

En el reconocimiento inicial de enero 2024, la cartera de crédito se valuó a su costo amortizado.

Categorización de la cartera de crédito por nivel de riesgo de crédito:

- Cartera con riesgo de crédito etapa 1 (créditos cuyo riesgo de crédito no se ha incrementado significativamente)
- Cartera con riesgo de crédito etapa 2 (créditos que han mostrado un incremento significativo de riesgo de crédito)
- Cartera con riesgo de crédito etapa 3 (créditos con deterioro crediticio)

### b) Estimación preventiva para riesgos crediticios

El monto de la estimación preventiva se determina con base en la metodología establecida por la CNBV para cada tipo de crédito y nivel de riesgo de crédito, así como las estimaciones adicionales requeridas en diversas reglamentaciones y las ordenadas y reconocidas por la CNBV, debiendo reconocerse en los resultados del período que corresponda.

### c) Instrumentos financieros (NIF C-2)

El principal cambio de esta norma es la clasificación de los IF en que se invierte. Se descarta el concepto de intención de adquisición y utilización de una inversión en un IF de deuda o capital para determinar su clasificación; en su lugar, se adopta el concepto de modelo de negocio de la administración de las inversiones en IF para obtener flujos de efectivo, que puede ser el obtener un rendimiento contractual de un IF, por el cobro de rendimientos contractuales y/o venta o el obtener utilidades por su compraventa, con objeto de clasificar los diversos IF.

La institución documentó el Modelo de Negocio para Instrumentos Financieros (diferentes a Cartera de Crédito) con lo cual se determinó la clasificación siguiente:

- Instrumento financiero para cobrar o vender (IFCV).
- Instrumento financiero negociable (IFN).

Instrumentos financieros para cobrar o vender (IFCV)



# FONDO DE GARANTÍA Y FOMENTO PARA LA AGRICULTURA, GANADERÍA Y AVICULTURA (FONDO)

## NOTAS A LOS ESTADOS FINANCIEROS

Las Cifras se presentan en miles de pesos corrientes, excepto donde se indique diferente.

---

Su objetivo es cobrar los flujos de efectivo contractuales por cobros de principal e interés, o bien, obtener una utilidad en su venta, cuando ésta sea conveniente.

Normas de reconocimiento y valuación.

Los IFCV se valúan a su valor razonable con cambios en Otros resultados integrales, afectando previamente los resultados por los intereses devengados se determinan conforme al método de línea recta y se reconocen en los resultados del ejercicio en el rubro de "Ingresos por intereses".

En la compra de títulos de deuda no se incurre en costos de transacción, por lo tanto, la tasa de interés efectiva es igual a la tasa contractual del instrumento.

FIRA no paga, así como no cobra comisiones o gastos por la compraventa de los IFCV.

Instrumentos financieros negociables (IFN)

Su objetivo es invertir con el propósito de obtener una utilidad entre el precio de compra y el de venta, o sea en función de la administración de los riesgos de mercado de dicho instrumento.

Normas de reconocimiento y valuación.

El reconocimiento inicial es a su valor razonable al precio de la contraprestación pactada en la fecha de concertación, cualquier costo de transacción se reconoce de forma inmediata en el rubro de "Resultado por intermediación" del Estado de Resultado Integral.

La diferencia entre el valor en libros anterior y el valor razonable actual de las inversiones en IFN se reconoce en el rubro de Otros resultados integrales, de conformidad con el Párrafo 43.1 de la NIF C-2.

Los IF se valúan a su valor razonable determinado por el Proveedor de Precios conforme lo establecido en la CUOEF.

d) Criterios Contables de la Serie D "Criterios relativos a los estados financieros básicos"

En el Estado de Situación Financiera (antes Balance General), los principales cambios se refieren a la presentación de las Inversiones en instrumentos financieros, que con la nueva norma se clasifican en Instrumentos financieros negociables, Instrumentos financieros para cobrar o vender e Instrumentos financieros para cobrar principal e interés, así como a la presentación de la Cartera de crédito con riesgo de crédito en Etapas 1, 2 y 3.

# FONDO DE GARANTÍA Y FOMENTO PARA LA AGRICULTURA, GANADERÍA Y AVICULTURA (FONDO)

## NOTAS A LOS ESTADOS FINANCIEROS

Las Cifras se presentan en miles de pesos corrientes, excepto donde se indique diferente.

---

En el Estado de Resultado Integral (antes Estado de Resultados), el principal cambio es que además del Resultado neto se presenta el Resultado Integral, que corresponde al resultado neto incrementado o disminuido por los Otros Resultados Integrales (ORI) del periodo.

En el Estado de Cambios en el Patrimonio Contable se adicionan para cuando se dé el caso, los Ajustes retrospectivos por cambios contables y por correcciones de errores, y se desglosan los conceptos relacionados con los Otros Resultados Integrales.

En el Estado de Flujos de Efectivo se desglosan los Ajustes por partidas asociadas con actividades de inversión y con las actividades de financiamiento.

e) NIF D-5 "Arrendamientos".

Objetivo de la norma es establecer las normas para la valuación, presentación y revelación de los arrendamientos en los estados financieros, ya sea como arrendatario o arrendador.

Se alinea a la normatividad internacional el tratamiento contable de los arrendamientos y se introduce un único modelo de reconocimiento de los arrendamientos por el arrendatario, eliminando la clasificación de los arrendamientos como operativos o capitalizables, debiendo ahora a cada uno de sus contratos superiores a doce meses de duración distinguirlos como operativo o financiero, dependiendo de si existe una transferencia de todos los riesgos y beneficios a la propiedad de un activo subyacente; requiriendo que se reconozca un activo por derecho de uso que representa su derecho a usar el activo subyacente arrendado y un pasivo por arrendamiento que representa su obligación para hacer los pagos por arrendamiento.

El reconocimiento contable para el arrendador no tiene cambios, solamente se adicionan requerimientos de revelación.

Por lo anterior, con esta NIF: a) se debe evaluar, al inicio del contrato, si se obtiene el derecho a controlar el uso de un activo identificado por un periodo de tiempo determinado; b) se reemplaza el gasto por arrendamiento operativo por un gasto por depreciación o amortización de los activos por derecho de uso y un gasto por interés sobre los pasivos por arrendamiento; c) se modifica la presentación en el estado de flujos de efectivo disminuyendo las salidas de efectivo de las actividades de operación, y aumentando las salidas de flujos de efectivo de las actividades de financiamiento para reflejar los pagos de los pasivos por arrendamiento; d) modifica el reconocimiento de la ganancia o pérdida cuando un arrendatario transfiere un activo a otra entidad y arrienda ese activo en vía de regreso.

Con relación a esta NIF, los contratos de arrendamiento para uso de las oficinas de FIRA, se encuentran en revisión para efectos de llevar a cabo su formalización.

# FONDO DE GARANTÍA Y FOMENTO PARA LA AGRICULTURA, GANADERÍA Y AVICULTURA (FONDO)

## NOTAS A LOS ESTADOS FINANCIEROS

Las Cifras se presentan en miles de pesos corrientes, excepto donde se indique diferente.

Conforme a lo antes expuesto, el efecto inicial por la adopción del IFRS9 del fideicomiso es el siguiente:

EFECTO INICIAL POR LA IMPLEMENTACIÓN DE LOS CAMBIOS EN LA NORMA IFRS9				
ACTIVO	VIGENTE AL 31 DICIEMBRE 2023	ACTIVO	VIGENTE A PARTIR DE ENERO 2024	EFEECTO INICIAL
DISPONIBILIDADES	\$ 552,526	EFFECTIVO Y EQUIVALENTES DE EFFECTIVO	\$ 552,526	-
CUENTAS DE MARGEN	-	CUENTAS DE MARGEN (INSTRUMENTOS FINANCIEROS DERIVADOS)	-	-
INVERSIONES EN VALORES	-	INVERSIONES EN INSTRUMENTOS FINANCIEROS	-	-
Títulos para negociar	-	Instrumentos financieros negociables	-	-
Títulos disponibles para la venta	-	Instrumentos financieros para comprar y vender	-	-
Títulos conservados a vencimiento	-	Instrumentos financieros para cobrar principal e intereses (valores) (neto)	-	-
	\$ -		\$ -	-
DERIVADOS	\$ -	INSTRUMENTOS FINANCIEROS DERIVADOS	\$ -	-
AJUSTES DE VALUACION POR COBERTURA DE ACTIVOS FINANCIEROS	\$ -	AJUSTES DE VALUACION POR COBERTURA DE ACTIVOS FINANCIEROS	\$ -	-
CARTERA DE CREDITO VIGENTE	18,316,516	CARTERA DE CREDITO CON RIESGO DE CREDITO ETAPA 1	18,313,964	(2,552) 1)
		CARTERA DE CREDITO CON RIESGO DE CREDITO ETAPA 2	2,552	2,552 1)
		CARTERA DE CREDITO CON RIESGO DE CREDITO ETAPA 3	14,040	- 1)
CARTERA DE CREDITO VENCIDA	14,040			
TOTAL CARTERA DE CREDITO	\$ 18,330,556	TOTAL CARTERA DE CREDITO	\$ 18,330,556	-
(-) MENOS:		(-) MENOS:		
ESTIMACION PREVENTIVA PARA RIESGOS CREDITICIOS	(160,130)	ESTIMACION PREVENTIVA PARA RIESGOS CREDITICIOS	(100,888)	59,242 2)
TOTAL DE CARTERA DE CREDITO (NETO)	\$ 18,170,426	TOTAL DE CARTERA DE CREDITO (NETO)	\$ 18,229,668	59,242
OTRAS CUENTAS DE ACTIVO	4,995,387	OTRAS CUENTAS DE ACTIVO	4,994,011	(1,376) 3)
TOTAL ACTIVO	\$ 23,718,339	TOTAL ACTIVO	\$ 23,776,205	57,866
PASIVO		PASIVO		
CAPTACION TRADICIONAL	3,401,644	CAPTACION TRADICIONAL	3,400,190	(1,454) 3)
PRESTAMOS BANCARIOS Y DE OTROS ORGANISMOS	-	PRESTAMOS BANCARIOS Y DE OTROS ORGANISMOS	-	-
DERIVADOS	-	INSTRUMENTOS FINANCIEROS DERIVADOS	-	-
AJUSTES DE VALUACION POR COBERTURA DE PASIVOS FINANCIEROS	-	AJUSTES DE VALUACION POR COBERTURA DE PASIVOS FINANCIEROS	-	-
OTROS PASIVOS	4,987,921	OTROS PASIVOS	4,987,921	-
TOTAL PASIVO	\$ 8,389,565	TOTAL PASIVO	\$ 8,388,111	(1,454)
PATRIMONIO CONTABLE		PATRIMONIO CONTABLE		
PATRIMONIO CONTRIBUIDO	\$ 2,165,446	PATRIMONIO CONTRIBUIDO	\$ 2,165,446	-
PATRIMONIO GANADO	\$ -	PATRIMONIO GANADO	\$ -	-
Reservas de patrimonio	-	Reservas de patrimonio	-	-
Resultado de ejercicios anteriores	11,900,038	Resultados acumulados	11,959,358	59,320 4)
		Otros resultados integrales	-	-
Resultado por valuación de títulos disponibles para la venta	-	Valuación de instrumentos financieros negociables	-	-
		Valuación de instrumentos financieros para cobrar y vender	-	-
Resultado neto	1,263,290	Valuación de instrumentos financieros derivados de cobertura	-	-
TOTAL PATRIMONIO CONTABLE	\$ 15,328,774	Resultado neto	1,263,290	-
		TOTAL PATRIMONIO CONTABLE	\$ 15,388,094	59,320
TOTAL PASIVO Y PATRIMONIO CONTABLE	\$ 23,718,339	TOTAL PASIVO Y PATRIMONIO CONTABLE	\$ 23,776,205	57,866

### 1) Cartera de crédito.-

Se clasificó la Cartera de crédito en etapas de riesgo de crédito como sigue:

Cartera con riesgo de crédito etapa 1.- Créditos cuyo riesgo de crédito no se ha incrementado significativamente, con atraso menor a 30 días por \$18,313,964.

Cartera con riesgo de crédito etapa 2.- Créditos que han mostrado un incremento significativo de riesgo de crédito, con atraso mayor a 30 días y menor a 90 días por \$2,552 de cartera vigente registrada al 31 de diciembre de 2023.

Cartera con riesgo de crédito etapa 3.- Créditos con deterioro crediticio con atraso mayor a 90 días por \$14,040.



# FONDO DE GARANTÍA Y FOMENTO PARA LA AGRICULTURA, GANADERÍA Y AVICULTURA (FONDO)

## NOTAS A LOS ESTADOS FINANCIEROS

Las Cifras se presentan en miles de pesos corrientes, excepto donde se indique diferente.

### 2) Estimación preventiva para riesgos crediticios.-

Los efectos derivados de aplicar la nueva metodología para calificación de cartera de crédito se reconocieron en el patrimonio contable en enero 2024 por \$59,242 conforme a la NIF B-1 "Cambios contables y correcciones de errores".

### 3) Captación tradicional.-

Se realizó la reclasificación de los gastos de emisión de deuda que se presentaban en el rubro de Otros Activos como un cargo diferido al rubro de Captación Tradicional bajo el concepto de Costos de Transacción por \$1,376.

En los instrumentos financieros por pagar (IFP) se consideran los costos de transacción que sean directamente atribuibles a la adquisición, para determinar una tasa efectiva con base en el valor futuro de los flujos de efectivo para la amortización de los costos y gastos relacionados con al pasivo que dio origen. Derivado de lo anterior, el nuevo cálculo para la amortización de los gastos de emisión (ahora costos de transacción) generó un efecto inicial por \$78, reconociéndose en el rubro de Resultados acumulados en el Patrimonio.

### 4) Patrimonio contable.-

El efecto inicial de la aplicación de la nueva normatividad vigente a partir del 1 de enero de 2024 representó un incremento neto del Patrimonio de \$59,320, que se integra como se muestra a continuación:

<b>Rubro de Patrimonio Contable</b>	<b>Efecto inicial al 1 de enero de 2024</b>
<b>Resultados acumulados</b>	
2) Estimación preventiva para riesgos crediticios	\$ 59,242
3) Captación Tradicional	78
	<u>\$ 59,320</u>

### Modificación de Políticas contables con vigencia a partir del 1 de enero de 2024.-

Los Comités Técnicos aprobaron en diciembre 2023 en la Sesión ordinaria 12/2023 de FONDO y 4/2023 de FEFA-FEGA-FOPESCA la modificación a las políticas contables para quedar como sigue:

1) Tratamiento de cartera de crédito con riesgo de crédito Etapa 3 que se elimina del activo como sigue:



# FONDO DE GARANTÍA Y FOMENTO PARA LA AGRICULTURA, GANADERÍA Y AVICULTURA (FONDO)

## NOTAS A LOS ESTADOS FINANCIEROS

Las Cifras se presentan en miles de pesos corrientes, excepto donde se indique diferente.

Texto anterior	Texto vigente
<p>Tratamiento de cartera de crédito vencida que se elimina del activo.</p> <p>Se elimina del activo la cartera de crédito vencida que se encuentre provisionada al 100%, aún y cuando no cumpla con las condiciones para ser castigada.</p> <p>La cartera eliminada se registra en cuentas de orden y permanece ahí hasta que se cuenta con evidencias de que se han agotado las gestiones formales de cobro o determinado la imposibilidad práctica de recuperación del crédito. Mientras tanto, se siguen generando los intereses que correspondan, los cuales también se registran en cuentas de orden.</p> <p>El Comité de Recuperación de Crédito (CRC) de FIRA, de acuerdo con sus facultades, autoriza o propone al Comité Técnico el castigo definitivo de la cartera de crédito vencida registrada en cuentas de orden, en cuyo caso se aplican los saldos en cuentas de orden, con lo que dicha cartera se elimina definitivamente de los estados financieros de la entidad.</p> <p>Cualquier recuperación derivada de créditos previamente castigados o eliminados del activo, se reconoce en los resultados del ejercicio en que ocurre conforme a lo que establezca el Criterio contable de Cartera de crédito de las Disposiciones (CUOEF).</p>	<p>Tratamiento de cartera de crédito con riesgo de crédito Etapa 3 que se elimina del activo.</p> <p>Se eliminará del activo la cartera de crédito con riesgo de crédito Etapa 3 que tenga al menos 15 meses de atraso desde la fecha de impago<sup>1</sup> o bien que se encuentre provisionada al 100%, aún y cuando no cumpla con las condiciones para ser castigada.</p> <p>Para lo anterior, el saldo de cartera de crédito con riesgo de crédito Etapa 3 se dará de baja contra la estimación preventiva para riesgos crediticos y, en caso de algún faltante se constituirá la estimación correspondiente.</p> <p>Sin cambio.</p> <p>El Comité de Créditos Mayores de FIRA, de acuerdo con sus facultades autoriza o propone al Comité Técnico el castigo de la cartera de crédito con riesgo de crédito Etapa 3 ...(sin cambio en lo demás del texto original).</p> <p>Sin cambio.</p>

<sup>1/</sup>Por fecha de impago se entenderá la fecha en que se debió cubrir capital y/o intereses y no se recibió la cantidad correspondiente o no se recibió completa. Se considerarán meses de 30 días, por lo que el periodo de 15 meses de atraso equivale a 450 días.

# FONDO DE GARANTÍA Y FOMENTO PARA LA AGRICULTURA, GANADERÍA Y AVICULTURA (FONDO)

## NOTAS A LOS ESTADOS FINANCIEROS

Las Cifras se presentan en miles de pesos corrientes, excepto donde se indique diferente.

2) Reconocimiento de garantías pagadas como cartera de crédito con riesgo de crédito Etapa 3.

Texto anterior	Texto vigente
<p>Reconocimiento de pago de garantías como cartera vencida.</p> <p>Una vez que se haga efectivo el pago de una garantía, se reconocerá como cartera de crédito vencida debido a que proviene de un incumplimiento. Se clasificará en el rubro de actividad empresarial o comercial ya que quien adquiere el compromiso de pago al momento del pago de garantía es el acreditado.</p> <p>Una vez registrado el pago de una garantía estará sujeto al Tratamiento de cartera de crédito vencida que se elimina del balance general, que se describe en la Política Contable No. 1.</p>	<p>Reconocimiento de garantías pagadas como cartera de crédito con riesgo de crédito Etapa 3.</p> <p>Una vez que se haga efectivo el pago de una garantía, se reconocerá como cartera de crédito con riesgo de crédito Etapa 3 debido a que proviene de un incumplimiento. Se clasificará en los rubros de actividad empresarial o comercial y entidades financieras con base en el giro comercial o financiero del acreditado.</p> <p>Una vez registrado el pago de una garantía estará sujeto al Tratamiento de cartera de crédito con riesgo de crédito Etapa 3 que se elimina del activo, que se describe en la Política Contable No. 1.</p>

Captación tradicional.-

Del programa de certificados bursátiles fiduciarios con series de corto plazo y oferta publica se realizaron las emisiones siguientes:

Clave de pizarra	ROF <sup>1/</sup>	Fecha de emisión	Fecha de vencimiento	Monto	Tasa <sup>2/</sup>	Obligaciones en circulación <sup>3/</sup>
FONDO 00124	01-20240	18/ene/2024	15/feb/2024	533,600	TIIIE + 0.10 pp	5,336,002
FONDO 00224	02-2024-2	18/ene/2024	04/jul/2024	66,400	TIIIE + 0.28 pp	664,000
FONDO 00324	03-2024-3	18/ene/2024	16/ene/2025	100,000	TIIIE + 0.30 pp	999,998
FONDO 00424	04-2024-J	01/feb/2024	29/feb/2024	106,363	TIIIE + 0.10 pp	1,063,625
FONDO 00524	05-2024-J	01/feb/2024	18/Jul/2024	169,781	TIIIE + 0.28 pp	1,697,812
FONDO 00624	06-2024-J	01/feb/2024	30/ene/2025	100,125	TIIIE + 0.30 pp	1,001,250
Total				1,076,269		

<sup>1/</sup> Registro de Obligaciones Financieras Constitutivas de Deuda Pública de la SHCP.

<sup>2/</sup> Tasa de Interés Interbancaria de Equilibrio (TIIIE) de fondeo a un día hábil bancario.

<sup>3/</sup> El valor nominal de cada obligación en circulación corresponde a 100 pesos.

### NOTA 37) - EFECTOS RETROSPECTIVOS.-

Los estados financieros de FONDO no incluyen efectos retrospectivos.





**FONDO DE GARANTÍA Y FOMENTO PARA LA AGRICULTURA, GANADERÍA  
Y AVICULTURA (FONDO)**


**NOTAS A LOS ESTADOS FINANCIEROS**

Las Cifras se presentan en miles de pesos corrientes, excepto donde se indique diferente.

---


**NOTA 38) - PRESENTACIÓN DE ESTADOS FINANCIEROS Y NOTAS.-**

Los estados financieros al 31 de diciembre de 2023 y las notas que forman parte de ellos fueron presentados por la Administración de Fondo de Garantía y Fomento para la Agricultura, Ganadería y Avicultura el 27 de febrero de 2024.



---

**Act. Jesús Alan Elizondo Flores**  
**Director General y**  
**Delegado Fiduciario Especial**



---

**Lic. Alberto Lara López**  
**Director General Adjunto**  
**de Finanzas**




---

**C.P. Silvia Domínguez López**  
**Directora de Finanzas y**  
**Planeación Corporativa**



---

**C.P. Fernando Amezcua Román**  
**Subdirector de Contabilidad**



---

**Lic. Ana Mónica Aguilar Chávez**  
**Directora de Auditoría Interna**