



ACCOUNTANTS & CONSULTANTS

**FONDO DE CAPITALIZACIÓN E INVERSIÓN
DEL SECTOR RURAL**

Estados Financieros

**Al 31 de diciembre de 2023 y 2022
Con Informe de los Auditores Independientes**

Allinial GLOBAL®

FONDO DE CAPITALIZACIÓN E INVERSIÓN DEL SECTOR RURAL

CONTENIDO

Página(s)

Informe de los Auditores Independientes

1 - 4

ESTADOS FINANCIEROS DICTAMINADOS:

- Estados de situación financiera*
- Estados de actividades*
- Estados de Cambios en la Situación Financiera*
- Estado de variación en la hacienda pública*
- Estado analítico del activo*
- Estado analítico de la deuda y otros pasivos*
- Estados de Flujos de Efectivo*
- Notas a los estados financieros*

Informe del Auditor Independiente

Opinión no modificada (favorable)

A la Secretaría de la Función Pública

A la H. Junta de Gobierno del
Fondo de Capitalización e Inversión del Sector Rural

Opinión

Hemos auditado los estados financieros del **Fondo de Capitalización e Inversión del Sector Rural (FOCIR)** (el Fondo), que comprenden los estados de situación financiera, los estados analíticos del activo y los estados analíticos de la deuda y otros pasivos al 31 de diciembre de 2023 y 2022, y los estados de actividades, los estados de variaciones en el patrimonio, los estados de flujos de efectivo y los estados de cambios en la situación financiera, correspondientes a los años terminados en dichas fechas, así como las notas explicativas a los estados financieros que incluyen un resumen de las políticas contables significativas.

En nuestra opinión, los estados financieros adjuntos, que se describen en el párrafo anterior, están preparados, en todos los aspectos materiales, de conformidad con las disposiciones en materia de información financiera que se indican en el numeral 5 "Bases de preparación de los estados financieros", de la Nota C "Notas de Gestión Administrativa", a los estados financieros que se acompañan y que están establecidas en la Ley General de Contabilidad Gubernamental.

Así mismo cumplen con las disposiciones para el registro y preparación de los estados y la información financiera contable, establecidas en: la Ley General de Contabilidad Gubernamental; el Manual de Contabilidad Gubernamental para el Sector Paraestatal Federal; el Manual de Contabilidad Gubernamental para el Poder Ejecutivo Federal; la normativa emitida por el CONAC; y, las normas y lineamientos emitidos por la Unidad de Contabilidad Gubernamental de la SHCP.

Fundamento de la opinión

Hemos llevado a cabo nuestras auditorías de conformidad con las Normas Internacionales de Auditoría. Nuestras responsabilidades, de acuerdo con estas normas, se describen con más detalle en la sección "Responsabilidades del auditor para la auditoría de los estados financieros" de nuestro informe. Somos independientes del FOCIR, de conformidad con el Código de Ética Profesional del Instituto Mexicano de Contadores Públicos, A.C. (IMCP), junto con los requerimientos de ética que son aplicables a nuestras auditorías de los estados financieros en México, y hemos cumplido con las demás responsabilidades

de ética de conformidad con esos requerimientos y con el Código de Ética Profesional. Consideramos que la evidencia de auditoría que hemos obtenido proporciona una base suficiente y adecuada para nuestra opinión.

Párrafo de énfasis base de preparación contable y utilización de este informe

Llamamos la atención sobre el numeral 5 “Bases de preparación de los estados financieros”, de la Nota C “Notas de Gestión Administrativa”, a los estados financieros adjuntos en la que se describen las bases contables utilizadas para la preparación de estos. Dichos estados financieros fueron preparados para cumplir con los requerimientos normativos gubernamentales a que está sujeta el Fondo y para ser integrados en el Reporte de la Cuenta de Pública Federal, los cuales están presentados en los formatos que para tal efecto fueron establecidos por la Unidad de Contabilidad Gubernamental de la Secretaría de Hacienda; consecuentemente, éstos pueden no ser apropiados para otra finalidad. Nuestra opinión no se modifica por esta cuestión.

Los estados financieros al 31 de diciembre de 2022 se presentan únicamente para efectos comparativos, fueron dictaminados por otros Contadores Públicos independientes, quienes emitieron su dictamen con una Opinión no modificada (favorable) con fecha 17 de marzo de 2023.

Responsabilidades de la Administración y de los encargados del gobierno de la entidad sobre los estados financieros

La Administración es responsable de la preparación de los estados financieros adjuntos de conformidad con las disposiciones en materia de información financiera establecidas en la Ley General de Contabilidad Gubernamental que se describen en la el numeral 5 “Bases de preparación de los estados financieros”, de la Nota C “Notas de Gestión Administrativa”, a dichos estados financieros, y del control interno que la Administración consideró necesario para permitir la preparación de estados financieros libres de incorrección material debida a fraude o error.

En la preparación de los estados financieros, la Administración es responsable de la valoración de la capacidad de la entidad para continuar operando como una entidad en funcionamiento, revelando, en su caso, las cuestiones relativas al FOCIR en funcionamiento y utilizando las bases contables aplicables a una entidad en funcionamiento, a menos que la administración tenga la intención de liquidar la entidad o cesar sus operaciones, o bien no exista una alternativa realista.

Los encargados del gobierno del Fondo son responsables de la supervisión del proceso de información financiera de la entidad.

Responsabilidades del auditor sobre la auditoría de los estados financieros

Nuestros objetivos son obtener una seguridad razonable sobre de que los estados financieros, en su conjunto, se encuentran libres de incorrección material, debido a fraude o error, y emitir un informe de auditoría que contiene nuestra opinión. Seguridad razonable es un alto nivel de seguridad, pero no es una garantía, de que una auditoría realizada de conformidad con las Normas Internacionales de Auditoría siempre detecté una incorrección material cuando existe. Las incorrecciones pueden deberse a fraude o error y son consideradas materiales si individualmente, o en su conjunto, puede preverse razonablemente que influyan en las decisiones económicas que los usuarios hacen basándose en los estados financieros.

Como parte de una auditoría de conformidad con las Normas Internacionales de Auditoría, aplicamos nuestro juicio profesional y mantenemos una actitud de escepticismo profesional durante toda la auditoría. También:

- Identificamos y evaluamos los riesgos de incorrección material en los estados financieros, debida a fraude o error, diseñamos y aplicamos los procedimientos de auditoría para responder a esos riesgos y obtener evidencia de auditoría suficiente y apropiada para obtener una base para nuestra opinión. El riesgo de no detectar una incorrección material debida a fraude es mayor que en el caso de una incorrección material, ya que el fraude puede implicar colusión, falsificación, manifestaciones intencionalmente erróneas, omisiones intencionales o la anulación del control interno.
- Obtenemos conocimiento del control interno importante para la auditoría con el fin de diseñar los procedimientos de auditoría que consideramos adecuados en las circunstancias, y no con la finalidad de expresar una opinión sobre la eficacia del control interno del FOCIR.
- Evaluamos lo apropiado de las políticas contables utilizadas y la razonabilidad de las estimaciones contables, así como las revelaciones hechas por la Administración del Fondo.
- Concluimos sobre lo apropiado del uso de la Administración de las bases contables aplicables a una entidad en funcionamiento y, con base en la evidencia de auditoría obtenida, concluimos sobre si existe o no una incertidumbre importante relacionada con eventos o con condiciones que pueden originar dudas significativas sobre la capacidad del FOCIR para continuar como entidad en funcionamiento. Si concluimos que existe una incertidumbre importante, se nos requiere que llamemos la atención en nuestro informe de auditoría sobre la correspondiente información revelada en los estados financieros o, si dicha revelación es insuficiente, que expresemos una opinión modificada. Nuestras conclusiones se basan en la evidencia de auditoría obtenida hasta la fecha de nuestro informe. Sin embargo, hechos o condiciones futuros pueden ser causa de que la entidad deje de ser una entidad en funcionamiento.

Nos comunicamos con los responsables del gobierno de la entidad en relación, entre otras cuestiones, con el alcance planeado y el momento de realización de la auditoría y los hallazgos importantes de la auditoría, así como cualquier deficiencia significativa en el control interno que identificamos durante nuestra auditoría.

También proporcionamos a los responsables del gobierno corporativo del Instituto una declaración de que hemos cumplido los requerimientos de ética aplicables en relación con la independencia y comunicado con ellos acerca de todas las relaciones y demás asuntos de los que se puede esperar razonablemente que pueden afectar a nuestra independencia y, en su caso, las correspondientes salvaguardas.

El socio responsable de la auditoría es quien suscribe este informe.

A t e n t a m e n t e ,
VLH Hernández Weber, S.C.



C.P.C. Sergio Hernández Weber
Socio Director
Durango 263, piso 6, Col. Roma.
Alcaldía Cuauhtémoc, C.P. 06700
Ciudad de México.

Ciudad de México, a 14 de marzo de 2024.

Cuenta Pública 2023

CUENTA PÚBLICA 2023
ESTADO DE SITUACIÓN FINANCIERA
AL 31 DE DICIEMBRE DE 2023 Y 2022
(PESOS)

Fondo de Capitalización e Inversión del Sector Rural

Ente Público:	2023	2022	Compartido	2023	2022
ACTIVO			PASIVO		
Activo Circulante			Activo Circulante		
Efectivo y Equivalentes	1,733,386,272	1,748,462,466	Cuentas por Pagar a Corto Plazo	3,186,827	2,259,845
Derechos a Recibir Efectivo o Equivalentes	4,740,519	4,345,664	Documentos por Pagar a Corto Plazo	0	0
Derechos a Recibir Bienes o Servicios	0	0	Porción a Corto Plazo de la Deuda Pública a Largo Plazo	0	0
Inventarios	0	0	Títulos y Valores a Corto Plazo	0	0
Almacenes	0	0	Pasivos Diferidos a Corto Plazo	0	0
Estimación por Pérdida o Deterioro de Activos Circulantes	0	0	Fondos y Bienes de Terceros en Garantía y/o Administración a Corto Plazo	0	0
Otros Activos Circulantes	0	0	Provisiones a Corto Plazo	0	0
Total de Activos Circulantes	1,738,126,791	1,752,808,130	Otros Pasivos a Corto Plazo	29,739,917	31,467,167
Activo No Circulante			Total de Pasivos Circulantes	32,926,744	33,727,012
Inversiones Financieras a Largo Plazo	2,437,799,725	2,478,309,364	Pasivo No Circulante		
Derechos a Recibir Efectivo o Equivalentes a Largo Plazo	125,709,610	144,734,429	Cuentas por Pagar a Largo Plazo	0	0
Bienes Inmuebles, Infraestructura y Construcciones en Proceso	0	0	Documentos por Pagar a Largo Plazo	0	0
Bienes Muebles	8,792,717	6,883,833	Deuda Pública a Largo Plazo	0	0
Activos Intangibles	0	0	Pasivos Diferidos a Largo Plazo	0	0
Depreciación, Deterioro y Amortización Acumulada de Bienes	-8,251,841	-6,121,555	Fondos y Bienes de Terceros en Garantía y/o Administración a Largo Plazo	19,165,346	17,116,249
Activos Diferidos	141,043	66,802	Provisiones a Largo Plazo	44,597,784	49,721,426
Estimación por Pérdida o Deterioro de Activos no Circulantes	-45,641,794	-45,701,810	Total de Pasivos No Circulantes	63,763,130	66,837,675
Otros Activos no Circulantes	56,903,596	62,291,151	Total del Pasivo	96,689,874	100,564,687
Total de Activos No Circulantes	2,575,453,056	2,640,462,214	HACIENDA PÚBLICA/ PATRIMONIO		
Total del Activo	4,313,579,847	4,393,270,344	Hacienda Pública/Patrimonio Contribuido	4,801,506,508	4,801,506,508
			Aportaciones	3,467,760,623	3,467,760,623
			Donaciones de Capital	39,486,009	39,486,009
			Actualización de la Hacienda Pública / Patrimonio	1,294,259,876	1,294,259,876
			Hacienda Pública/Patrimonio Generado	887,196,650	963,012,334
			Resultados del Ejercicio (Ahorro/Desahorro)	-75,815,480	9,188,661
			Resultados de Ejercicios Anteriores	963,012,130	953,823,673
			Revalúos	0	0
			Reservas	0	0
			Rectificaciones de Resultados de Ejercicios Anteriores	0	0
			Exceso o Insuficiencia en la Actualización de la Hacienda Pública/Patrimonio	-1,471,813,185	-1,471,813,185
			Resultado por Posición Monetaria	-1,471,813,185	-1,471,813,185
			Resultado por Tenencia de Activos no Monetarios	0	0
			Total Hacienda Pública/ Patrimonio	4,216,889,973	4,292,705,657
			Total del Pasivo y Hacienda Pública/Patrimonio	4,313,579,847	4,393,270,344

Bajo protesta de decir verdad declaramos que los Estados Financieros y sus Notas son razonablemente correctos y son responsabilidad del emisor.

Aurora L. Urdazola Alvarado
Directora de Administración e Recursos Humanos

Edgar P. Efraim Cárdenas Quintanilla
Comisario de Contabilidad

Cuenta Pública 2023

CUENTA PÚBLICA 2023
ESTADO DE ACTIVIDADES
DEL 1o. DE ENERO AL 31 DE DICIEMBRE DE 2023 y 2022
(PESOS)

Ente Público:	Fondo de Capitalización e Inversión del Sector Rural	
	2023	2022
INGRESOS Y OTROS BENEFICIOS		
Ingresos de la Gestión	0	0
Impuestos	0	0
Cuotas y Aportaciones de Seguridad Social	0	0
Contribuciones de Mejoras	0	0
Derechos	0	0
Productos	0	0
Aprovechamientos	0	0
Ingresos por Venta de Bienes y Prestación de Servicios	0	0
Participaciones, Aportaciones, Convenios, Incentivos Derivados de la Colaboración Fiscal, Fondos Distintos de Aportaciones, Transferencias, Asignaciones, Subsidios y Subvenciones, y Pensiones y Jubilaciones	0	0
Participaciones, Aportaciones, Convenios, Incentivos Derivados de la Colaboración Fiscal y Fondos Distintos de Aportaciones	0	0
Transferencias, Asignaciones, Subsidios y Subvenciones, y Pensiones y Jubilaciones	0	0
Otros Ingresos y Beneficios	271,665,242	195,603,954
Ingresos Financieros	223,592,676	173,055,617
Incremento por Variación de Inventarios	0	0
Disminución del Exceso de Estimaciones por Pérdida o Deterioro u Obsolescencia	0	0
Disminución del Exceso de Provisiones	5,322,374	0
Otros Ingresos y Beneficios Varios	42,750,192	22,548,337
Total de Ingresos y Otros Beneficios	271,665,242	195,603,954
GASTOS Y OTRAS PÉRDIDAS		
Gastos de Funcionamiento	95,078,050	91,857,918
Servicios Personales	64,346,539	61,297,804
Materiales y Suministros	186,237	333,936
Servicios Generales	30,545,274	30,226,178
Transferencia, Asignaciones, Subsidios y Otras Ayudas	0	0
Transferencias Internas y Asignaciones al Sector Público	0	0
Transferencias al Resto del Sector Público	0	0
Subsidios y Subvenciones	0	0
Ayudas Sociales	0	0
Pensiones y Jubilaciones	0	0
Transferencias a Fideicomisos, Mandatos y Contratos Análogos	0	0
Transferencias a la Seguridad Social	0	0
Donativos	0	0
Transferencias al Exterior	0	0
Participaciones y Aportaciones	0	0
Participaciones	0	0
Aportaciones	0	0
Convenios	0	0
Intereses, Comisiones y Otros Gastos de la Deuda Pública	0	0
Intereses de la Deuda Pública	0	0
Comisiones de la Deuda Pública	0	0
Gastos de la Deuda Pública	0	0
Costo por Coberturas	0	0
Apoyos Financieros	0	0
Otros Gastos y Pérdidas Extraordinarias	252,402,672	94,557,375
Estimaciones, Depreciaciones, Deterioros, Obsolescencia y Amortizaciones	221,201	228,631
Provisiones	4,137,457	0
Disminución de Inventarios	0	0
Aumento por Insuficiencia de Estimaciones por Pérdida o Deterioro u Obsolescencia	0	0
Aumento por Insuficiencia de Provisiones	0	0
Otros gastos	248,044,014	94,328,744
Inversión Pública	0	0
Inversión Pública no Capitalizable	0	0
Total de Gastos y Otras Pérdidas	347,480,722	186,415,293
Resultados del Ejercicio (Ahorro/Desahorro)	-75,815,480	9,188,661

Bajo protesta de solemnidad declaramos que los Estados Financieros y sus Notas son razonablemente correctos y son responsabilidad del emisor.

Autorizó: Lidia Beatriz Mondragón Ruiz
Directora de Administración y Suministros Financieros

Elaboró: César Juan Castillo Quiroz
Coordinador de Contabilidad

Cuenta Pública 2023

CUENTA PÚBLICA 2023
ESTADO DE VARIACIÓN EN LA HACIENDA PÚBLICA
DEL 1o. DE ENERO AL 31 DE DICIEMBRE DE 2023
(PESOS)

Ente Público: Fondo de Capitalización e Inversión del Sector Rural

Concepto	Hacienda Pública/ Patrimonio Contributivo	Hacienda Pública/ Patrimonio Generado de Ejercicios Anteriores	Hacienda Pública/ Patrimonio Generado del Ejercicio	Exceso o Insuficiencia en la Actualización de la Hacienda Pública / Patrimonio	TOTAL
Hacienda Pública / Patrimonio Contribuido Neto de 2022	4,801,506,508				4,801,506,508
Aportaciones	3,467,760,623				3,467,760,623
Donaciones de Capital	39,486,009				39,486,009
Actualización de la Hacienda Pública / Patrimonio	1,294,259,876				1,294,259,876
Hacienda Pública / Patrimonio Generado Neto de 2022		953,823,673	9,188,661		963,012,334
Resultados del Ejercicio (Ahorro/Desahorro)		953,823,673	9,188,661		9,188,661
Resultados de Ejercicios Anteriores		0			953,823,673
Revalúos		0			0
Reservas		0			0
Rectificaciones de Resultados de Ejercicios Anteriores		0			0
Exceso o Insuficiencia en la Actualización de la Hacienda Pública / Patrimonio Neto de 2022				-1,471,813,185	-1,471,813,185
Resultado por Posición Monetaria					
Resultado por Tenencia de Activos no Monetarios					
Hacienda Pública / Patrimonio Neto Final de 2022	4,801,506,508	953,823,673	9,188,661	-1,471,813,185	4,292,705,657
Cambios en la Hacienda Pública / Patrimonio Contribuido Neto de 2023	0				0
Aportaciones	0				0
Donaciones de Capital	0				0
Actualización de la Hacienda Pública/ Patrimonio	0				0
Variaciones de la Hacienda Pública / Patrimonio Generado Neto de 2023		9,188,457	-85,004,141		-75,815,684
Resultados del Ejercicio (Ahorro/Desahorro)		9,188,457	-75,815,480		-75,815,480
Resultados de Ejercicios Anteriores			-9,188,661		-204
Revalúos			0		0
Reservas			0		0
Rectificaciones de Resultados de Ejercicios Anteriores			0		0
Cambios en el Exceso o Insuficiencia en la Actualización de la Hacienda Pública / Patrimonio Neto de 2023				0	0
Resultado por Posición Monetaria					
Resultado por Tenencia de Activos no Monetarios					
Hacienda Pública / Patrimonio Neto Final de 2023	4,801,506,508	963,012,130	-75,815,480	-1,471,813,185	4,216,889,973

Bajo protesta de decir verdad declaramos que los Estados Financieros y sus Notas son razonablemente correctos y son responsabilidad del emisor.


Autorizó: Lidia Beatriz Mondragón Real
Directora de Administración de Recursos Financieros


Elaboró: C. Efraín Castillo Quiroz
Coordinador de Contabilidad

Cuenta Pública 2023

CUENTA PÚBLICA 2023
ESTADO DE CAMBIOS EN LA SITUACIÓN FINANCIERA
DEL 1o. DE ENERO AL 31 DE DICIEMBRE DE 2023
(PESOS)

Ente Público:

Fondo de Capitalización e Inversión del Sector Rural

Concepto	Origen	Aplicación
ACTIVO	82,128,493	2,437,996
Activo Circulante	15,076,194	394,855
Efectivo y Equivalentes	15,076,194	0
Derechos a Recibir Efectivo o Equivalentes	0	394,855
Derechos a Recibir Bienes o Servicios	0	0
Inventarios	0	0
Almacenes	0	0
Estimación por Pérdida o Deterioro de Activos Circulantes	0	0
Otros Activos Circulantes	0	0
Activo No Circulante	67,052,299	2,043,141
Inversiones Financieras a Largo Plazo	40,509,639	0
Derechos a Recibir Efectivo o Equivalentes a Largo Plazo	19,024,819	0
Bienes Inmuebles, Infraestructura y Construcciones en Proceso	0	0
Bienes Muebles	0	1,908,884
Activos Intangibles	0	0
Depreciación, Deterioro y Amortización Acumulada de Bienes	2,130,286	0
Activos Diferidos	0	74,241
Estimación por Pérdida o Deterioro de Activos no Circulantes	0	60,016
Otros Activos no Circulantes	5,387,555	0
PASIVO	2,976,079	6,850,892
Pasivo Circulante	926,982	1,727,250
Cuentas por Pagar a Corto Plazo	926,982	0
Documentos por Pagar a Corto Plazo	0	0
Porción a Corto Plazo de la Deuda Pública a Largo Plazo	0	0
Títulos y Valores a Corto Plazo	0	0
Pasivos Diferidos a Corto Plazo	0	0
Fondos y Bienes de Terceros en Garantía y/o Administración a Corto Plazo	0	0
Provisiones a Corto Plazo	0	0
Otros Pasivos a Corto Plazo	0	1,727,250
Pasivo No Circulante	2,049,097	5,123,642
Cuentas por Pagar a Largo Plazo	0	0
Documentos por Pagar a Largo Plazo	0	0
Deuda Pública a Largo Plazo	0	0
Pasivos Diferidos a Largo Plazo	0	0
Fondos y Bienes de Terceros en Garantía y/o en Administración a Largo Plazo	2,049,097	0
Provisiones a Largo Plazo	0	5,123,642
HACIENDA PÚBLICA/ PATRIMONIO	9,188,457	85,004,141
Hacienda Pública/Patrimonio Contribuido	0	0
Aportaciones	0	0
Donaciones de Capital	0	0
Actualización de la Hacienda Pública / Patrimonio	0	0
Hacienda Pública/Patrimonio Generado	9,188,457	85,004,141
Resultados del Ejercicio (Ahorro/Desahorro)	0	85,004,141
Resultados de Ejercicios Anteriores	9,188,457	0
Revalúos	0	0
Reservas	0	0
Rectificaciones de Resultados de Ejercicios Anteriores	0	0
Exceso o Insuficiencia en la Actualización de la Hacienda Pública/Patrimonio	0	0
Resultado por Posición Monetaria	0	0
Resultado por Tenencia de Activos no Monetarios	0	0

Bajo protesta de decir verdad declaramos que los Estados Financieros y sus Notas son razonablemente correctos y son responsabilidad del emisor.

Autorizó: Lidya Beatriz Mondragón Real
Directora de Administración de Recursos Financieros

Elaboró: CPFE Irain Casirre Quiles
Coordinador de Contabilidad

Cuenta Pública 2023

CUENTA PÚBLICA 2023
ESTADO DE FLUJOS DE EFECTIVO
DEL 1o. DE ENERO AL 31 DE DICIEMBRE DE 2023 Y 2022
(PESOS)

Ente Público:	Fondo de Capitalización e Inversión del Sector Rural	
	2023	2022
Flujos de Efectivo de las Actividades de Operación		
Origen	266,342,868	193,450,512
Impuestos	0	0
Cuotas y Aportaciones de Seguridad Social	0	0
Contribuciones de Mejoras	0	0
Derechos	0	0
Productos	0	0
Aprovechamientos	0	0
Ingresos por Venta de Bienes y Prestación de Servicios	0	0
Participaciones, Aportaciones, Convenios, Incentivos Derivados de la Colaboración Fiscal y Fondos Distintos de Aportaciones	0	0
Transferencias, Asignaciones, Subsidios y Subvenciones, y Pensiones y Jubilaciones	0	0
Otros Orígenes de Operación	266,342,868	193,450,512
Aplicación	96,036,234	91,889,936
Servicios Personales	64,346,539	61,297,804
Materiales y Suministros	186,237	333,936
Servicios Generales	30,619,515	30,249,349
Transferencias Internas y Asignaciones al Sector Público	0	0
Transferencias al Resto del Sector Público	0	0
Subsidios y Subvenciones	0	0
Ayudas Sociales	0	0
Pensiones y Jubilaciones	0	0
Transferencias a Fideicomisos, Mandatos y Contratos Análogos	0	0
Transferencias a la Seguridad Social	0	0
Donativos	0	0
Transferencias al Exterior	0	0
Participaciones	0	0
Aportaciones	0	0
Convenios	0	0
Otras Aplicaciones de Operación	883,943	8,847
Flujos Netos de Efectivo por Actividades de Operación	170,306,634	101,560,576
Flujos de Efectivo de las Actividades de Inversión		
Origen	33,441,903	46,813,075
Bienes Inmuebles, Infraestructura y Construcciones en Proceso	0	0
Bienes Muebles	0	0
Otros Orígenes de Inversión	33,441,903	46,813,075
Aplicación	234,855,685	125,364,995
Bienes Inmuebles, Infraestructura y Construcciones en Proceso	0	0
Bienes Muebles	0	0
Otras Aplicaciones de Inversión	234,855,685	125,364,995
Flujos Netos de Efectivo por Actividades de Inversión	-201,413,782	-78,551,920
Flujo de Efectivo de las Actividades de Financiamiento		
Origen	20,364,535	81,644,296
Endeudamiento Neto	0	0
Interno	0	0
Externo	0	0
Otros Orígenes de Financiamiento	20,364,535	81,644,296
Aplicación	4,333,581	32,477,219
Servicios de la Deuda	0	0
Interno	0	0
Externo	0	0
Otras Aplicaciones de Financiamiento	4,333,581	32,477,219
Flujos netos de Efectivo por Actividades de Financiamiento	16,030,954	49,167,077
Incremento/Disminución Neta en el Efectivo y Equivalentes al Efectivo	-15,076,194	72,175,733
Efectivo y Equivalentes al Efectivo al Inicio del Ejercicio	1,748,462,466	1,676,286,733
Efectivo y Equivalentes al Efectivo al Final del Ejercicio	1,733,386,272	1,748,462,466

Bajo protesta de decir verdad declaramos que los Estados Financieros y sus Notas son razonablemente correctos y son responsabilidad del emisor.

Autoriza: Licda. Beatriz Montenegro Ruiz
Directora de Administración de Recursos Financieros

Elabora: C.P. Efraim Cayula Quirós
Coordinador de Contabilidad

Cuenta Pública 2023

CUENTA PÚBLICA 2023
ESTADO ANALÍTICO DEL ACTIVO
DEL 1o. DE ENERO AL 31 DE DICIEMBRE DE 2023
(PESOS)

Ente Público: Fondo de Capitalización e Inversión del Sector Rural

Concepto	Saldo Inicial	Cargos del Período	Abrigos del Período	Saldo Final	Variación del Período
ACTIVO	4,393,270,344	14,739,109,912	14,818,800,409	4,313,579,847	-79,690,497
Activo Circulante	1,752,808,130	14,246,591,749	14,261,273,088	1,738,126,791	-14,681,339
Efectivo y Equivalentes	1,748,462,466	7,683,657,495	7,698,733,689	1,733,386,272	-15,076,194
Derechos a Recibir Efectivo o Equivalentes	4,345,664	6,562,934,254	6,562,539,399	4,740,519	394,855
Derechos a Recibir Bienes o Servicios	0	0	0	0	0
Inventarios	0	0	0	0	0
Almacenes	0	0	0	0	0
Estimación por Pérdida o Deterioro de Activos Circulantes	0	0	0	0	0
Otros Activos Circulantes	0	0	0	0	0
Activo No Circulante	2,640,462,214	492,518,163	557,527,321	2,575,453,056	-65,009,158
Inversiones Financieras a Largo Plazo	2,478,309,364	334,966,896	375,476,535	2,437,799,725	-40,509,639
Derechos a Recibir Efectivo o Equivalentes a Largo Plazo	144,734,429	9,339,385	28,364,204	125,709,610	-19,024,819
Bienes Inmuebles, Infraestructura y Construcciones en Proceso	0	0	0	0	0
Bienes Muebles	6,883,833	1,908,884	0	8,792,717	1,908,884
Activos Intangibles	0	0	0	0	0
Depreciación, Deterioro y Amortización Acumulada de Bienes	-6,121,555	0	2,130,286	-8,251,841	-2,130,286
Activos Diferidos	66,802	1,185,264	1,111,023	141,043	74,241
Estimación por Pérdida o Deterioro de Activos no Circulantes	-45,701,810	60,016	0	-45,641,794	60,016
Otros Activos no Circulantes	62,291,151	145,057,718	150,445,273	56,903,596	-5,387,555

Bajo protesta de decir verdad declaramos que los Estados Financieros y sus Notas son razonablemente correctos y son responsabilidad del emisor.


Autorizó: Licda. Beatriz Mondragón Real
Directora de Administración de Recursos Financieros


Elaboró: C.P. Efraín Castillo Quiroz
Coordinador de Contabilidad

Cuenta Pública 2023


CUENTA PÚBLICA 2023
ESTADO ANALÍTICO DE LA DEUDA Y OTROS PASIVOS
DEL 1.º DE ENERO AL 31 DE DICIEMBRE DE 2023
(PESOS)

Ente Público: Fondo de Capitalización e Inversión del Sector Rural

Concepto	Moneda de Contabilidad	Institución o País Acreditador	Saldo Inicial del Periodo	Saldo Final del Periodo
DEUDA PÚBLICA				
Corto Plazo				
Deuda Interna			0	0
Instituciones de Crédito			0	0
Títulos y Valores			0	0
Arrendamientos Financieros			0	0
Deuda Externa			0	0
Organismos Financieros Internacionales			0	0
Deuda Bilateral			0	0
Títulos y Valores			0	0
Arrendamientos Financieros			0	0
Subtotal Corto Plazo			0	0
Largo Plazo				
Deuda Interna			0	0
Instituciones de Crédito			0	0
Títulos y Valores			0	0
Arrendamientos Financieros			0	0
Deuda Externa			0	0
Organismos Financieros Internacionales			0	0
Deuda Bilateral			0	0
Títulos y Valores			0	0
Arrendamientos Financieros			0	0
Subtotal Largo Plazo			0	0
Otros Pasivos				
Total Deuda y Otros Pasivos			100,564,687	96,689,874
			100,564,687	96,689,874

Bajo protesta de decir verdad declaramos que los Estados Financieros y sus Notas son razonablemente correctos y son responsabilidad del emisor.


Autorizó: Yvica Beatriz Mondragón Real
Directora de Administración de Recursos Financieros


Elaboró: C.P. Efraim Castillo Quiroz
Coordinador de Contabilidad

Cuenta Pública 2023

CUENTA PÚBLICA 2023
 CONCILIACIÓN CONTABLE - PRESUPUESTARIA
 DEL 1o. DE ENERO AL 31 DE DICIEMBRE DE 2023
 (PESOS)

Fondo de Capitalización e Inversión del Sector Rural

Concepto	2023
Conciliación entre los ingresos presupuestarios y contables	
1. Total de Ingresos Presupuestarios	320,662,310
2. Más Ingresos Contables No Presupuestarios	22,809,620
Ingresos Financieros	0
Incremento por variación de inventarios	0
Disminución del exceso de estimaciones por pérdida o deterioro u obsolescencia	0
Disminución del exceso de provisiones	5,322,374
Otros ingresos y beneficios varios	17,487,246
Otros ingresos contables no presupuestarios	12,974,627
- Intereses devengados no cobrados	4,512,619
- Aplicación de ingresos	71,806,688
3. Menos Ingresos Presupuestarios No Contables	0
Aprovechamientos patrimoniales	0
Ingresos Derivados de Financiamientos	71,806,688
Otros ingresos presupuestarios no contables	1,468,467
- Préstamos	5,240,705
- IVA cobrado	33,441,903
- Desinversiones	2,913,393
- Intereses cobrados	2,806,095
- Depósitos por aplicar	2,859,428
- Retenciones	20,792,118
- Recuperación cartera	84,579
- Depósitos en garantía	2,200,000
- Venta de bienes adjudicados	271,665,242
4. Total de Ingresos Contables (4 = 1 + 2 - 3)	333,747,901
Conciliación entre los egresos presupuestarios y los gastos contables	
1. Total de Egresos Presupuestarios	239,780,875
2. Menos Egresos Presupuestarios No Contables	0
Materias primas y materiales de producción y comercialización	0
Materiales y suministros	0
Mobiliario y equipo de administración	0
Mobiliario y equipo educacional y recreativo	0
Equipo e instrumental médico y de laboratorio	0
Vehículos y equipo de transporte	0

Cuenta Pública 2023


CUENTA PÚBLICA 2023
 CONCILIACIÓN CONTABLE - PRESUPUESTARIA
 DEL 1o. DE ENERO AL 31 DE DICIEMBRE DE 2023
 (PESOS)

Fondo de Capitalización e Inversión del Sector Rural

Concepto	2023
Equipo de defensa y seguridad	0
Maquinaría, otros equipos y herramientas	0
Activos biológicos	0
Bienes inmuebles	0
Activos intangibles	0
Obra pública en bienes de dominio público	0
Obra pública en bienes propios	0
Acciones y participaciones de capital	0
Inversiones en fideicomisos, mandatos y otros análogos	234,855,685
Provisiones para contingencias y otras erogaciones especiales	0
Amortización de la deuda pública	0
Adeudos de ejercicios fiscales anteriores (ADEFAS)	0
Otros egresos presupuestarios no contables	4,925,190
- IVA pagado	3,739,927
- Seguros pagados por anticipado	1,185,263
3. Más Gastos Contables No Presupuestarios	253,513,696
Estimaciones, depreciaciones, deterioros, obsolescencia y amortizaciones	1,332,225
Provisiones	4,137,457
Disminución de inventarios	0
Otros gastos	0
Inversión Pública no Capitalizable	0
Materiales y Suministro (consumo)	0
Otros gastos contables no presupuestarios	248,044,014
- Contribuciones del ejercicio anterior	881,587
- Cancelación de intereses	2,355
- Valuación de la participación en asociadas	241,923,422
- Pérdida contable en venta de bienes adjudicados	5,236,650
4. Total de Gastos Contables (4 = 1 - 2 + 3)	347,480,722

Bajo protesta de decir verdad declaramos que los Estados Financieros y sus Notas son razonablemente correctos y son responsabilidad del emisor.


 Autoriza-Licda. Beatriz Mondragón Real
 Directora de Administración de Recursos Financieros


 Elaboró: C.P. Efraín Castillo Quiroz
 Coordinador de Contabilidad


Cuenta Pública 2023

CUENTA PÚBLICA 2023
PATRIMONIO DEL ENTE PÚBLICO DEL SECTOR PARAESTATAL
(PESOS)

Ente Público: Fondo de Capitalización e Inversión del Sector Rural

Concepto	Monto
Total de Patrimonio del ente público	4,216,889,973
% del Patrimonio del Ente Público que es propiedad del Poder Ejecutivo	100.00
Patrimonio del ente público que es propiedad del Poder Ejecutivo	4,216,889,973

Bajo protesta de decir verdad declaramos que los Estados Financieros y sus Notas son razonablemente correctos y son responsabilidad del emisor.


Autorizó: Licda. Beatriz Mondragón Real
Directora de Administración de Recursos Financieros


Elaboró: C.P. Efraín Castillo Quiroz
Coordinador de Contabilidad

FONDO DE CAPITALIZACIÓN E INVERSIÓN DEL SECTOR RURAL
NOTAS A LOS ESTADOS FINANCIEROS

A) NOTAS DE DESCLOSE

I. NOTAS AL ESTADO DE SITUACIÓN FINANCIERA

➤ ACTIVO

1. Efectivo y Equivalentes

El importe total de este rubro asciende al cierre de diciembre de 2023 a 1,733,386,272, se integra por el efectivo en cuentas de cheques, las inversiones en valores gubernamentales de renta fija y los fondos con afectación específica, así como sus correspondientes intereses devengados.

El saldo promedio mensual de las cuentas de cheques al cierre de diciembre de 2023 asciende a 6,354,768 y representa el 0.4% del saldo total de las disponibilidades, porcentaje por debajo del 10.0% que los "Lineamientos para el manejo de las disponibilidades financieras de las entidades paraestatales de la Administración Pública Federal" publicados en el Diario Oficial de la Federación el 1º de marzo de 2006 y reformados el 11 de febrero de 2020 autorizan a mantener en cuentas de cheques (sin invertir). Asimismo, el monto de las inversiones asciende a 1,709,028,879, el cual representa el 40.5% con respecto al total del patrimonio de la Entidad. Por otra parte, los fondos con fines específicos ascendieron a 18,002,625.

Conforme a lo dispuesto por la Secretaría de Hacienda y Crédito Público (SHCP) en los "Lineamientos para el manejo de las disponibilidades financieras de las entidades paraestatales de la Administración Pública Federal", publicados en el Diario Oficial de la Federación publicados el 1º de marzo de 2006 y reformados el 11 de febrero de 2020, el Fondo de Capitalización e Inversión del Sector Rural (FOCIR) mantiene sus disponibilidades invertidas en valores gubernamentales de renta fija, adquiridos a través de operaciones de reporto o mediante asignación en directo, mismos que son resguardados por Nacional Financiera, S.N.C. (NAFIN) en su carácter de custodio de valores.

Tratándose de operaciones de reporto, FOCIR registra sus inversiones en valores a su costo de adquisición más los intereses devengados a la fecha del estado de situación financiera; en el caso de las inversiones mediante asignaciones en directo, al igual que las operaciones de reporto, se registran inicialmente a su costo de adquisición, y cuando el título se enajena o llega a su vencimiento, se reconoce el resultado por



CUENTA PÚBLICA 2023

compraventa por el diferencial entre el valor neto de realización y el valor en libros, previa cancelación del resultado por valuación registrado en el patrimonio del Fideicomiso. La valuación de las asignaciones en directo se realiza a su valor razonable (precio de mercado), registrándose temporalmente en el patrimonio las variaciones resultantes.

Las disponibilidades financieras que mantiene FOCIR se encuentran en su gran mayoría comprometidas para su inversión en los vehículos de inversión de capital (Fondos de Inversión de Capital en Agronegocios e Intermediarios Financieros de Inversión de Capital) en los que participa, estando sujeta su colocación a las llamadas de capital para inversión que en su momento le turne cada vehículo en función de sus respectivos programas de inversión.

Asimismo, el FOCIR cuenta con fondos constituidos para hacer frente a las obligaciones laborales que tiene con su personal, determinadas de conformidad con la Norma de Información Financiera (NIF) D-3 "Beneficios a los empleados", emitida por el Consejo Mexicano de Normas de Información Financiera, A.C. (CINIF), cuyos recursos se mantienen invertidos en portafolios específicos.

Al cierre de diciembre de 2023 y 2022, el saldo de Efectivo y Equivalentes se integra como a continuación se detalla:

	Saldo al 31 de Diciembre de 2023	Saldo al 31 de Diciembre de 2022
Bancos (cuentas de cheques)	6,354,768	13,166,256
Inversiones temporales	1,709,028,879	1,710,668,358
Fondos con fines específicos	18,002,625	24,627,852
Saldo de efectivo y equivalentes	1,733,386,272	1,748,462,466

2. Derechos a Recibir Efectivo y Equivalentes

Al cierre de diciembre de 2023 y 2022, el saldo de los Derechos a Recibir Efectivo y Equivalentes se integra como sigue:

	Saldo al 31 de Diciembre de 2023	Saldo al 31 de Diciembre de 2022	Vanillento
Impuesto al valor agregado acreditable	1,614,655	727,590	< 90 días
Préstamos al personal a mediano plazo	3,098,390	3,609,468	>180 días
Otros	27,474	8,606	< 90 días
Saldo de derechos a recibir efectivo y equivalentes	4,740,519	4,345,664	

CUENTA PÚBLICA 2023

3. Bienes Disponibles para su Transformación o Consumo (Inventarios)

"Sin información que revelar"

4. Otros Activos Circulantes

"Sin información que revelar"

5. Inversiones Financieras a Largo Plazo

Corresponden a las aportaciones realizadas por el FOCIR para participar en el capital social de empresas del sector rural y agroindustrial, así como en el patrimonio de vehículos de inversión especializados. La inversión en acciones es valuada conforme al método de participación.

El 50.8% del total del saldo de las inversiones financieras del FOCIR se conforma de su participación de hasta 35.0% en siete vehículos de inversión denominados Fondos de Inversión de Capital en Agronegocios (FICAS), constituidos con recursos propios y de inversionistas empresariales, nacionales o extranjeros, gobiernos nacionales en sus diferentes niveles y organismos internacionales, los cuales, serán destinados a la promoción de la inversión en capital de riesgo en territorio nacional, al fomento, desarrollo y consolidación de empresas del sector rural, sean éstas nuevas, de reciente creación y/o de tiempo en operación pero con potencial de crecimiento, no listadas en bolsa al momento de la inversión, rentables y generadoras de empleos permanentes y que formen parte de cadenas productivas exitosas (consolidadas), que tengan una estrategia comercial definida y probada para sus productos.

El 43.1% corresponde a la inversión realizada en la Corporación Mexicana de Inversiones de Capital, S. A. de C. V. (CMIC) y su empresa Administradora CMIC, (41.9% y 2.8% respectivamente), las cuales se constituyen como un "Fondo de Fondos" cuyo objetivo principal es generar rendimientos ajustados por riesgos atractivos y fomentar la industria de capital privado en México. En 2006 el FOCIR transfirió a ese Fondo, con el carácter de aportación patrimonial, sus operaciones de financiamiento mejor calificadas, así como las inversiones permanentes en acciones de mayor plusvalía, previa autorización del Órgano de Gobierno y con el consentimiento de las empresas asociadas del FOCIR.

En el ejercicio 2019 el FOCIR suscribió convenio de adhesión al Fideicomiso de Inversión de Capital Privado denominado, "E Uno Capital", cuyo objeto es realizar inversiones de mediano y largo plazo en los sectores agroindustrial y agrotecnológico y sus cadenas de valor, en el que se comprometió a participar hasta con 30,000,000. Asimismo, en el ejercicio 2019 de conformidad con el Acuerdo CT.III-4/SEP/19-4.4 del Comité

CUENTA PÚBLICA 2023

Técnico de la Entidad se autorizó la inversión de capital como socio limitado en el intermediario financiero denominado "Angel Ventures Pacific Alliance Fund II" hasta por 40,000,000.

En el ejercicio 2020 el Comité Técnico de la Entidad, mediante acuerdo CT.III-25/AGO/20-6.2 autorizó la inversión de hasta 110,000,000 en el fondo de capital privado denominado "Latam Impact Fund L.P.". En ese mismo sentido, en el ejercicio 2021 el Comité Técnico de la Entidad autorizó mediante acuerdo CT.II-26/MAY/21-IV.1 la inversión de hasta 150,000,000 en la sociedad denominada "Empujón Alagro, S.A.P.I.", monto que fue colocado en su totalidad en el mes de agosto de ese ejercicio. En el ejercicio 2023 se realizaron aportaciones al intermediario financiero denominado "Farm Capital" para el cual se tiene autorizada una inversión de hasta por 200,000,000

En conjunto, la suma de los cinco fondos de capital representa el 6.1% del total de las inversiones financieras a largo plazo. Los saldos al cierre de diciembre de 2023 y 2022, así como las aportaciones realizadas en cada ejercicio se muestran en el siguiente cuadro:

Concepto	Saldos al cierre del ejercicio 2023	Aportaciones realizadas en el ejercicio 2023	Saldos al cierre del ejercicio 2022	Aportaciones realizadas en el ejercicio 2022
Corporación Mexicana de Inversiones de Capital, S.A. de C.V. (CMIC)	979,552,207		1,089,473,759	
Administradora CMIC, S.A. de C.V.	70,832,840		70,509,921	
Fondo de Inversión de Capital en Agronegocios (FICA) Infraestructura	240,914,142		262,818,782	24,179,674
Fondo de Inversión de Capital en Agronegocios (FICA) Activa	29,031		29,031	
Fondo de Inversión de Capital en Agronegocios (FICA) 2	2,420,337		3,264,915	
Fondo de Inversión de Capital en Agronegocios (FICA) 4	357,486,140	11,410,639	416,291,468	21,196,838
Fondo de Inversión de Capital en Agronegocios (FICA) Sureste II	50,532,391		58,085,305	
Fondo de Inversión de Capital en Agronegocios (FICA) 3	302,013,696	4,362,007	323,837,265	7,993,984
Fondo de Inversión de Capital en Agronegocios (FICA) 5	204,469,683	112,472,426	131,662,481	54,014,569
E Uno Capital	9,500,599	7,175,500	10,340,873	4,351,124
Angel Ventures	39,946,419	360,688	32,173,324	8,893,972
Empujón Alagro, S.A.P.I. de C.V.	82,935,015		71,916,500	
Latam Impact Fund, LP	16,922,561	18,829,761	7,905,740	4,734,834
Farm Capital	80,244,664	80,244,664		
Sumas de inversiones financieras a largo plazo	2,437,799,725	234,855,685	2,478,309,364	125,364,995

6. Derechos a Recibir Efectivo y Equivalentes a Largo Plazo

El rubro se integra por la cartera de crédito del FOCIR, así como por los préstamos a largo plazo otorgados al personal de conformidad con la normatividad interna aplicable.

CUENTA PÚBLICA 2023

La cartera que conserva FOCIR está constituida por créditos otorgados a empresas del sector rural y agroindustrial, que la entidad ha canalizado como operador de primer piso, cuyo saldo incluye documentos por cobrar por operaciones de financiamiento que se han formalizado en el proceso de reconocimiento de adeudos por parte de asociados en inversiones de capital de riesgo, las cuales ha estructurado FOCIR con el propósito de dar salida a las inversiones en acciones de empresas del sector y cuya temporalidad en términos de la inversión, había llegado a su término. Estos financiamientos cuentan con garantías reales que respaldan su recuperación.

La cartera es clasificada en vigente o vencida, de acuerdo con el comportamiento de los cobros recibidos. En particular, la cartera se considera vencida si en un término de noventa días no se han recibido pagos parciales de principal e intereses de los créditos otorgados. Una vez que un crédito es clasificado como cartera vencida, se suspende el registro en resultados de los intereses que se devenguen y, respecto de los intereses ya devengados, se constituyen estimaciones preventivas equivalentes al 100% del importe registrado a la fecha.

Al cierre de diciembre de 2023 y 2022 el saldo de los derechos a recibir efectivo y equivalentes a largo plazo se integra como sigue:

Concepto	Saldo al 31 de diciembre 2023		Saldo al 31 de diciembre 2022	
	Saldo Bruto	Saldo Neto	Saldo Bruto	Saldo Neto
Cartera vigente	9,386,994	9,353,447	13,531,123	-93,563
Cartera vencida	54,625,699	9,017,452	55,518,774	-45,608,247
Préstamos a largo plazo	28,317,033	N/A	29,263,952	N/A
Derechos de cobro	33,379,884	33,379,884	46,420,580	46,420,580
Derechos a recibir efectivo o equivalentes a largo plazo	125,709,610	80,067,816	144,734,429	-45,701,810

7. Bienes Inmuebles

"Sin información que revelar"

8. Bienes Muebles

El mobiliario y equipo del FOCIR es registrado a su costo de adquisición. En consistencia, la depreciación se calcula por el método de línea recta, aplicando los siguientes porcentajes anuales establecidos en la Ley del Impuesto sobre la Renta, sobre los saldos históricos correspondientes:

CUENTA PÚBLICA 2023

- ❖ Equipo de Cómputo 30%
- ❖ Mobiliario y Equipo de Administración 10%
- ❖ Mobiliario y Equipo Educativo y Recreativo 10%
- ❖ Maquinaria, Otros Equipos y Herramientas 10%

Para efectos del reconocimiento del impacto de la inflación, atendiendo a la Norma Internacional de Contabilidad del Sector Público (NICs 10- Información Financiera en Economías Hiperinflacionarias), se deberá actualizar el patrimonio cuando el Índice Nacional de Precios al Consumidor (INPC) acumulado durante un periodo de tres años sea igual o superior al 100.0%, situación que no se ha presentado recientemente; la última reexpresión integral reconocida en los estados financieros fue al 31 de diciembre de 2007.

Al cierre de diciembre la depreciación del ejercicio asciende a 221,201; asimismo, el saldo neto de bienes muebles se integra conforme el siguiente cuadro:

Gobierno		Saldo Inicial del Ejercicio (1/1/2023)	Saldo Final del Ejercicio (31/12/2023)
Equipo de cómputo		3,461,938	2,903,235
Mobiliario y equipo de administración		2,906,296	2,137,669
Mobiliario y equipo educacional y recreativo		331,504	296,677
Maquinaria, otros equipos y herramientas		2,092,979	1,546,252
Total de bienes muebles		8,792,717	6,883,833
Depreciación de equipo de cómputo		-3,411,898	-2,853,194
Depreciación de mobiliario y equipo de administración		-2,591,205	-1,694,211
Depreciación de mobiliario y equipo educacional y recreativo		-288,260	-233,211
Depreciación de maquinaria y otros equipos		-1,960,478	-1,340,939
Total de depreciación acumulada de bienes muebles		-8,251,841	-6,121,555
Total neto		540,876	762,278

9. Activos Intangibles

"Sin información que revelar"

CUENTA PÚBLICA 2023

10. Activos Diferidos

El rubro representa el monto de los seguros pagados por anticipado, los cuales son destinados a cubrir los gastos médicos mayores y menores del personal operativo del FOCIR; asimismo, comprende el seguro de vida, de responsabilidad civil y seguro contra daños, el saldo al cierre de diciembre de 2023 y 2022 se integra como sigue:

	Saldo al Cierre de 2022	Saldo al Cierre de 2023
Seguro de gastos médicos mayores del personal operativo	141,043	66,802
Total de activos diferidos	141,043	66,802

11. Estimación Preventiva para Riesgo Crediticio

Con base en las disposiciones de carácter prudencial en materia de administración integral de riesgos aplicables a las instituciones de crédito emitidas por la Comisión Nacional Bancaria y de Valores (CNBV), el FOCIR reconoce la estimación preventiva para cubrir el riesgo de incobrabilidad de los créditos otorgados como se menciona en la Nota 6; al cierre la estimación en comentario cubre el 83.5% del total de la cartera vencida y asciende al cierre de diciembre de 2023 y 2022 a 45,641,794 y 45,701,810, respectivamente.

12. Otros Activos no Circulantes

El saldo de este rubro asciende al cierre de diciembre de 2023 a 56,903,596 e incluye los inmuebles adjudicados como resultado de los procesos de recuperación judicial y extrajudicial de las inversiones y financiamientos otorgados que ha realizado FOCIR, mismos que se registran al valor determinado en la resolución judicial, asimismo comprende los recursos del Fondo para la Realización de Estudios que Promuevan el Desarrollo del Sector Financiero Rural (FOFIRE), propiedad de la SHCP y SAGARPA, a destinarse a la realización de estudios vinculados al sector rural y agroindustrial que determinen dichas Dependencias.

Derivado de la resolución en la demanda en contra de la sociedad "Empresas J.R., S.A. de C.V." por el adeudo que esta empresa mantenía con la Entidad, se recibieron mediante sentencia ejecutoria, en el mes de enero de 2012 tres inmuebles en la ciudad de Mazatlán, los cuales a valor de adjudicación ascienden en conjunto a 6,600,000; de éstos, en el último trimestre de 2021 fue concretada su enajenación a particular. Asimismo, con base en el oficio FCR.DJ.053.05/13 de la Dirección Jurídica de la Entidad, mediante el cual se informó que se dictó sentencia ejecutoria por el adeudo de la acreditada "María Inocencia Romero Perdomo", en el mes de septiembre 2013 se llevó a cabo el registro de la adjudicación de una fracción del terreno denominado Palmagtitán ubicado en el estado de Puebla, cuyo valor asciende a 1,955,000. En el mismo sentido, en el mes

CUENTA PÚBLICA 2023

de enero de 2014 se recibió mediante sentencia ejecutoria la adjudicación de un inmueble ubicado en Mexicali, Baja California, con un valor de 6,200,000 para cubrir el adeudo a cargo de la sociedad "Valle Congelado S.A. de C.V."

En febrero de 2017 se realizó la aplicación de 21,936,650 derivado de la dación de pago de tres inmuebles en relación con los adeudos que mantenían las empresas "Productores Avícolas de Occidente S.A. de C.V." y "Mezquital del Oro de Occidente, S.A. de C.V." mismos que se protocolizaron mediante escritura pública en agosto de 2016; en abril del 2023 se realizó la enajenación de dos de los tres inmuebles por lo que se procedió con su baja por un valor histórico total de 7,436,650.

Durante noviembre 2017 se realizó el registro de 12,933,333 originado por la adjudicación judicial de un inmueble otorgado en garantía hipotecaria, respecto del cual, el juez 17 de lo Civil del Distrito Federal emitió sentencia Interlocutoria el 17 de mayo de 2017, en la que declara que se aprueba el remate a favor del FOCIR del inmueble denominado "Rancho La Huerta" en Zoapila, Tlaxcala.

Derivado las sentencias de juicios ordinarios mercantiles promovidos por el FOCIR, en el mes de marzo de 2022 se llevó a cabo el registro de los siguientes inmuebles adjudicados por remate judicial, predio rústico con un valor de 1,534,698 y vivienda en conjunto habitacional con un valor de 615,220, respectivamente.

Al cierre de diciembre de 2023 y 2022 el detalle del saldo de los otros activos no circulantes es el siguiente:

Concepto	Ejercicio 2022	Ejercicio 2023
Inmuebles recibidos en dación de pago	14,500,000	21,936,650
Inmuebles adjudicados	23,238,251	23,238,251
Inversiones del Fondo para la Realización de Estudios que Promuevan el Desarrollo del Sector Financiero Rural (FOFIRE)	19,165,345	17,116,250
Total de otros activos no circulantes	56,903,596	62,291,151

CUENTA PÚBLICA 2023

➤ PASIVO

13. Cuentas por pagar a corto plazo

La integración de este rubro al cierre de diciembre de 2023 y 2022 es la siguiente:

Concepto	Saldo al 31 de diciembre de 2023	Saldo al 31 de diciembre de 2022	Yendo a
Impuesto al valor agregado causado	1,181,869	574,861	< 90 días
Impuestos retenidos por enterar	1,942,121	1,422,869	< 90 días
Aportaciones al fondo de pensiones		233,623	< 90 días
Cuotas de seguridad social	62,837	28,492	< 90 días
Cuentas por pagar a corto plazo	3,186,827	2,259,845	

14. Documentos por pagar a corto plazo

"Sin información que revelar"

15. Pasivos diferidos a corto plazo

"Sin información que revelar"

16. Fondos y bienes de terceros en garantía y/o administración a corto plazo

"Sin información que revelar"

CUENTA PÚBLICA 2023

17. Otros pasivos a corto plazo

La integración de este rubro al cierre de diciembre de 2023 y 2022 es la siguiente:

Concepto	Saldo al 31 de Diciembre de 2022	Saldo al 31 de Diciembre de 2023	Vigencia
Provisión comisiones	5,519,872	8,279,809	< 360 días
Gastos médicos	13,262,283	12,260,140	< 360 días
Depósitos por aplicar	6,696,718	9,914,712	>360 días
Depósitos por aplicar	3,796,649	806,709	<180 días
Depósitos no identificados	2,047	2,047	>360 días
Depósitos en garantía	121,330	90,398	>180 días
Otros	341,018	113,352	<180 días
Otros pasivos a corto plazo	29,739,917	31,467,167	

18. Documentos por pagar a largo plazo

"Sin información que revelar"

19. Pasivos diferidos a largo plazo

"Sin información que revelar"

20. Fondos y bienes de terceros en garantía y/o administración a largo plazo

Se integra por los recursos del Fondo para la Realización de Estudios que Promuevan el Desarrollo del Sector Financiero Rural (FOFIRE), propiedad de la SHCP y SAGARPA, a destinarse a la realización de estudios vinculados al sector rural y agroindustrial que determinen dichas Dependencias, cuyo saldo al cierre de diciembre de 2023 y 2022 ascendió a 19,165,346 y 17,116,249, respectivamente.

CUENTA PÚBLICA 2023

14. Provisiones a largo plazo

Al cierre de diciembre de 2023, el 100% del personal en activo participa en el plan de retiro de contribución definida cuyo costo está establecido de antemano. El plan brinda la posibilidad de que los trabajadores realicen aportaciones voluntarias, en complemento a las que establece de forma obligada el Reglamento Interior de Trabajo.

Durante el ejercicio 2011, el FOCIR llevó a cabo las gestiones a efecto de realizar la migración del plan de pensiones del personal, de un esquema de Beneficio Definido (BD) a uno de Contribución Definida (CD), obteniendo la autorización del Comité Técnico en noviembre de ese año.

A continuación, se detalla el saldo del rubro correspondiente a las provisiones a largo plazo, dentro de las cuales se clasifican las cifras de las obligaciones laborales al cierre de diciembre de 2023 y 2022, mismas que incluyen la obligación de beneficios por pensiones del antiguo plan de pensiones (I) en el que se ubican únicamente los trabajadores pensionados.

Concepto	Beneficio Definido 2023	Beneficio Definido 2022
Beneficios por pensiones (I)	5,004,002	6,124,519
Beneficios por prima de antigüedad	184,075	272,075
Beneficios posteriores al retiro	24,126,542	29,802,511
Beneficios por indemnizaciones por despido	2,705,927	2,705,927
Provisión por resolución Judicial		889,156
Provisión por derechos de cobro	12,577,238	9,927,238
Total de pasivo no circulante	44,597,784	49,721,426

En el mes de mayo de 2023 se concluyó el más reciente estudio actuarial que contiene el reporte correspondiente a los lineamientos de la nueva NIF D-3 "Beneficios a los empleados" emitida por el Consejo Mexicano de Normas de Información Financiera, A.C. (CINIF) el 1º de diciembre de 2014 y que entró en vigor a partir del 1º de enero de 2016, teniendo entre sus principales cambios: mayor convergencia con las normas internacionales de contabilidad, modificación a los criterios de beneficios; las obligaciones por Prima de Antigüedad y por Indemnizaciones Legales ya no se presentarán desglosadas en Beneficios por Terminación y Beneficios por Retiro (ahora beneficios post-empleo), el reconocimiento inmediato en resultados del Costo Laboral de Servicios Pasados y de las Liquidaciones Anticipadas de Obligaciones, la ampliación de la definición de activos del plan; y la modificación y ampliación de las bases para la determinación de las hipótesis actuariales en la tasa de descuento, entre otros.

CUENTA PÚBLICA 2023

II. NOTAS AL ESTADO DE ACTIVIDADES

1. Ingresos de la Gestión

“Sin información que revelar”

2. Participaciones, Aportaciones, Convenios, Incentivos Derivados de la Colaboración Fiscal, Fondos Distintos de Aportaciones, Transferencias, Asignaciones, Subsidios y Subvenciones, y Pensiones y Jubilaciones

“Sin información que revelar”

3. Otros Ingresos y Beneficios

En los ejercicios 2023 y 2022 el FOCIR generó ingresos principalmente por la inversión de sus disponibilidades en valores gubernamentales conforme a los “Lineamientos para el manejo de las disponibilidades financieras de las entidades paraestatales de la Administración Pública Federal” publicados en el Diario Oficial de la Federación el 1º de marzo de 2006 y reformados el 11 de febrero de 2020; asimismo, por el cobro de comisiones por administración de los Fondos de Inversión de Capital en Agronegocios en los que participa. Adicionalmente, reconoce el superávit o déficit derivado de la valuación de sus inversiones de capital y recibió otros ingresos principalmente por recuperación de cartera contenciosa y utilidades derivadas de las desinversiones realizadas. Al cierre de diciembre de 2023 y 2022 el rubro se integra como sigue:

Concepto	Saldo al 31 de Dic de 2022	Saldo al 31 de Dic de 2023
Ingresos financieros		
Intereses	201,056,287	147,028,355
Comisiones	22,536,389	26,027,262
Total de ingresos financieros	223,592,676	173,055,617
Disminución en Provisiones	5,322,174	-
Otros ingresos y beneficios		
Recuperación cartera contenciosa	13,566,399	17,424,427
Otros ingresos	29,183,993	5,123,910
Total de otros ingresos y beneficios	42,750,392	22,548,337
Total de ingresos y otros beneficios	271,665,242	195,603,954

CUENTA PÚBLICA 2023

4. Gastos y otras pérdidas

Al cierre de diciembre de 2023 y 2022, la Entidad efectuó erogaciones como se muestra en el siguiente cuadro:

	Subtotal 2023	Subtotal 2022
Servicios personales		
Sueldos y salarios	53,666,427	51,284,623
Cuotas de seguridad social	7,936,325	7,387,537
Gastos médicos	1,266,684	1,125,456
Aportaciones al plan de retiro	1,477,103	1,500,188
Total de servicios personales	64,346,539	61,297,804
Materiales y suministros		
Total de Papelería y artículos de oficina y otros	186,237	333,936
Servicios generales		
Arrendamiento	8,577,272	8,561,816
Asesoría	5,273,419	4,601,059
Resoluciones de autoridades competentes, liquidaciones	6,372,131	7,444,840
Servicios oficiales		16,797
Otros impuestos y contribuciones	1,858,709	1,690,792
Servicios básicos	943,521	871,975
Mantenimiento y conservación	1,411,020	1,669,664
Comisiones	3,023,894	2,698,501
Capacitación	1,781,055	1,305,021
Otros	1,304,253	1,365,713
Total de servicios generales	30,545,274	30,226,178
Otros gastos y pérdidas extraordinarias		
Participación en el resultado de subsidiarias y asociadas	241,923,421	94,319,897
Depreciaciones	221,201	228,631
Pérdida en venta de activos adjudicados	5,236,650	
Incremento a provisiones	4,137,457	
Otros gastos	883,943	8,847
Total de otros gastos y pérdidas extraordinarias	252,402,672	94,557,375
Total de gastos y pérdidas extraordinarias	347,480,722	186,415,293

CUENTA PÚBLICA 2023

III. NOTAS AL ESTADO DE VARIACIÓN EN LA HACIENDA PÚBLICA

1. Modificaciones al Patrimonio Contribuido

Durante el ejercicio 2023 el patrimonio contribuido de la Entidad no sufrió modificaciones y se integra conforme el siguiente cuadro:

Concepto	Saldo al Inicio del Ejercicio 2023	Saldo al Final del Ejercicio 2023
Aportaciones	3,467,760,623	3,467,760,623
Incremento por actualización de aportaciones	1,294,259,876	1,294,259,876
Donaciones de patrimonio	36,657,071	36,657,071
Incremento por actualización de donaciones	2,828,938	2,828,938
Total del patrimonio contribuido	4,801,506,508	4,801,506,508

2. Modificaciones al Patrimonio Generado

Durante el ejercicio 2023 el patrimonio generado de la Entidad fue modificado únicamente por el traspaso del resultado del ejercicio anterior, y se integra conforme el siguiente cuadro:

Concepto	Saldo al Inicio del Ejercicio 2023	Saldo al Final del Ejercicio 2023
Resultado de ejercicios anteriores	963,012,130	953,823,673
Resultado neto	-75,815,480	9,188,661
Total del patrimonio generado	887,196,650	963,012,334

CUENTA PÚBLICA 2023

IV. NOTAS AL ESTADO DE FLUJOS DE EFECTIVO

1. Efectivo y Equivalentes

El saldo de Efectivo y Equivalentes al cierre de diciembre de 2023 y 2022 es el siguiente:

Concepto	Saldo al 31 de diciembre de 2023	Saldo al 31 de diciembre de 2022
Efectivo en bancos tesorería	6,354,768	13,166,256
Inversiones temporales (hasta 3 meses)	1,709,028,879	1,710,668,358
Fondos con afectación específica	18,002,625	24,627,852
Total de efectivo y equivalentes	1,733,386,272	1,748,462,466

- En los ejercicios 2023 y 2022 no le fue autorizado al FOCIR presupuesto para inversión física, por lo cual no se han realizado adquisiciones de bienes muebles e inmuebles.
- A continuación, se presenta la Conciliación de los Flujos de Efectivo Netos de las Actividades de Operación y los saldos de Resultados del Ejercicio (Ahorro/Desahorro).

Concepto	2023	2022
Resultados del Ejercicio Ahorro/Desahorro	176,587,192	103,746,036
<i>Movimientos de partidas (o rubros) que no afectan al efectivo</i>		
Depreciación	221,201	228,631
Amortización		
Incrementos/disminución en provisiones	-1,184,717	
Incremento en inversiones producido por revaluación		
Disminución por valuación de inversiones	241,923,421	94,319,897
Seguros por amortizar	-74,241	
Adjudicación de bienes		
Pérdida en venta de bienes adjudicados	5,236,650	-2,149,918
Diversos	-200	-26,695
Flujos de Efectivo Netos de las Actividades de Operación	170,306,634	101,560,576

- Para efectos del Origen de los Flujos de Efectivo de las Actividades de Operación, se excluye el monto por la disminución de provisiones por 5,322,374, toda vez que no representan una entrada de ingresos, en ese mismo sentido, en el caso de las Aplicaciones no se considera la valuación por inversiones financieras por 241,923,421, ni la pérdida contable en venta de bienes por 5,236,650.

CUENTA PÚBLICA 2023

V. CONCILIACIÓN ENTRE LOS INGRESOS PRESUPUESTARIOS Y CONTABLES, ASÍ COMO ENTRE LOS EGRESOS PRESUPUESTARIOS Y LOS GASTOS CONTABLES

CONCILIACIÓN ENTRE LOS INGRESOS PRESUPUESTARIOS Y CONTABLES
CORRESPONDIENTE DEL 1 DE ENERO AL 31 DE DICIEMBRE DE 2023
(Cifras en pesos)

Concepto	Importe
1. Total de ingresos Presupuestarios	320,662,310
2. Más Ingresos Contables No Presupuestarios	22,809,620
2.1 Ingresos financieros	
2.2 Incremento por variación de inventarios	
2.3 Disminución del exceso de estimaciones por pérdida o deterioro u obsolescencia	5,322,374
2.4 Disminución del exceso de provisiones	17,487,246
2.5 Otros ingresos y beneficios varios	12,974,627
Intereses devengados no cobrados	4,512,619
Aplicación de Ingresos	
3. Menos Ingresos Presupuestarios No Contables	71,806,688
3.1 Aprovechamientos patrimoniales	
3.2 Ingresos derivados de financiamientos	71,806,688
3.3 Otros ingresos presupuestarios no contables	
Préstamos	1,468,467
IVA cobrado	5,240,705
Desinversiones	33,441,903
Intereses cobrados	2,913,393
Depósitos por aplicar	2,806,095
Retenciones	2,859,428
Recuperación cartera vigente	20,792,118
Depósitos en garantía	84,579
Ingresos por venta de bienes adjudicados	2,200,000
4. Total de ingresos Contables	271,665,242

CUENTA PÚBLICA 2023

CONCILIACIÓN ENTRE LOS EGRESOS PRESUPUESTARIOS Y LOS GASTOS CONTABLES CORRESPONDIENTE DEL 1 DE ENERO AL 31 DE DICIEMBRE DE 2023 (Cifras en pesos)

Categoría	Monto
1. Total de Egresos Presupuestarios	333,747,901
2. Menos Egresos Presupuestarios No Contables	239,780,875
2.1 Materias primas y materiales de producción y comercialización	
2.16 Concesión de préstamos	234,855,685
2.17 Inversiones en fideicomisos, mandatos y otros análogos	
2.18 Provisiones para contingencias y otras erogaciones especiales	
2.19 Amortización de la deuda pública	
2.20 Adeudos de Ejercicios Fiscales Anteriores (ADEFAS)	4,925,190
2.21 Otros egresos presupuestarios no contables	3,739,927
IVA pagado	1,185,263
Seguros pagados por anticipado	
3. Más Gastos Contables No Presupuestales	253,513,696
3.1 Estimaciones, depreciaciones, deterioros, obsolescencia y amortizaciones	1,332,225
3.2 Provisiones	4,137,457
3.3 Disminución de inventarios	
3.4 Aumento por insuficiencia de estimaciones por pérdida o deterioro u obsolescencia	
3.5 Aumento por insuficiencia de provisiones	
3.6 Otros gastos	
3.7 Otros gastos contables no presupuestarios	248,044,014
Contribuciones del ejercicio anterior	881,587
Cancelación intereses	2,355
Valuación de la participación en asociadas	241,923,422
Pérdida contable en venta de bienes adjudicados	5,236,650
4. Total de Gastos Contables	347,480,722

CUENTA PÚBLICA 2023

B) CUENTAS DE ORDEN

I. CUENTAS DE ORDEN CONTABLES

Concepto	Saldo al 31 de diciembre de 2022 (en millones de pesos)
Emisión de obligaciones	-
Avales y garantías [1]	137,501
Juicios [2]	-
Inversión mediante proyectos para prestación de servicios	-
Bienes concesionados o en comodato	-
Inversión comprometida [3]	840,154

- [1] Avales y garantías: Representa el valor nominal total de las fianzas y garantías recibidas por la Entidad, por deudas a cobrar.
- [2] Juicios: Representa el monto por litigios judiciales que pueden derivar en una obligación de pago para la Entidad.
- [3] Inversión comprometida: Se refiere a los recursos que el H. Comité Técnico de la Entidad ha autorizado se coloquen en inversión de capital a través de los vehículos que para tal efecto se han constituido, y que se encuentran pendientes de desembolsar.

II. CUENTAS DE ORDEN PRESUPUESTARIAS

Concepto	Saldo al 31 de diciembre de 2022 (en millones de pesos)
Ley de Ingresos	
Presupuesto de ingresos aprobado	402,466
Presupuesto de ingresos por ejecutar	-81,804
Modificaciones al presupuesto de ingresos aprobado	-
Presupuesto de ingresos devengado	-
Presupuesto de ingresos recaudado	-320,662
Presupuesto de egresos	
Presupuesto de egresos aprobado	534,940
Presupuesto de egresos por ejercer	-195,738
Presupuesto de egresos modificado	-
Presupuesto de egresos comprometido	-
Presupuesto de egresos devengado	-
Presupuesto de egresos ejercido	-
Presupuesto de egresos pagado	-339,202

C) NOTAS DE GESTIÓN ADMINISTRATIVA

1. Introducción

Los estados financieros adjuntos han sido preparados con base en los postulados básicos de contabilidad gubernamental y las normas generales y específicas de información financiera aplicables a fideicomisos públicos de fomento.

La preparación de los estados financieros requiere que la administración del FOCIR efectúe estimaciones para valuar determinadas partidas de los estados financieros y para efecto de la revelación que requieren los mismos; sin embargo, los resultados reales pueden diferir de dichas estimaciones. La administración, aplicando el juicio profesional y las metodologías de valuación aplicables, considera que las estimaciones realizadas fueron adecuadas en las circunstancias.

Asimismo, la normatividad gubernamental emitida por el Consejo Nacional de Armonización Contable precisa que, atendiendo a la Norma Internacional de Contabilidad del Sector Público (NICS 10-Información Financiera en Economías Hiperinflacionarias), se deberá actualizar el patrimonio cuando el Índice Nacional de Precios al Consumidor acumulado durante un periodo de tres años sea igual o superior al 100%, situación que no se ha presentado.

2. Panorama económico y financiero

❖ Indicadores:

El Índice Nacional de Precios al Consumidor (INPC) registró un aumento de 0.71% en el mes de diciembre, lo que llevó a la inflación general a ubicarse en 4.66% a tasa anual, lo que representa el segundo mes consecutivo con aceleración desde el mes de enero del presente ejercicio. Las mercancías mostraron un aumento de precios de 4.89%, mientras que los servicios se encarecieron en 5.33%; asimismo, los agropecuarios mostraron una inflación de 5.66%, mientras que los energéticos y tarifas autorizadas por el gobierno aumentaron sus precios en 1.46%. De esta forma, el indicador suma 34 meses fuera del rango objetivo fijado por el Banco de México de 3 por ciento, +/- un punto porcentual.

En relación con el crecimiento económico, el más reciente informe del Banco de México (Banxico), correspondiente al tercer trimestre de 2023, prevé que para el ejercicio corriente el crecimiento del PIB se ubique entre 3.1 y 3.5%, con una estimación central de 3.3% (mayor a la de 3.0% del Informe previo). Para 2024, se prevé un crecimiento de la economía de entre 2.3 y 3.7%, con una estimación central de 3.0% (mayor a la de 2.1%

CUENTA PÚBLICA 2023

del Informe anterior). Los ajustes al alza responden, principalmente, a que en el tercer trimestre del año la actividad económica del país presentó un desempeño mejor al previamente anticipado.

- ❖ Política Monetaria

El Banco Central de México BANXICO en su reunión más reciente efectuada el 19 de diciembre, decidió de manera unánime mantener la tasa de referencia en su nivel máximo histórico de 11.25%, a la espera de mayores señales de desaceleración de la inflación, sobre todo, de la subyacente. El Banco Central considera que, para lograr la convergencia ordenada y sostenida de la inflación general a la meta de 3%, será necesario mantener la tasa de referencia en su nivel actual por cierto tiempo y el cual se espera alcanzar hasta el segundo trimestre de 2025.

- ❖ Tipo de Cambio

Al cierre de diciembre de 2023 la cotización del dólar americano fue de 16.8935 pesos por dólar, menor en 12.75% a la registrada al cierre del mismo mes del ejercicio 2022, que fue de 19.3615. El peso cerró 2023 con una apreciación récord frente al dólar de cerca del 13.0%, para colocarse como una de las divisas emergentes con mejor desempeño, un fenómeno que especialistas atribuyen, en gran parte, al fenómeno de relocalización de cadenas o 'nearshoring'.

3. Autorización e historia

- ❖ Antecedentes legales y objetivos principales:

El Fondo de Capitalización e Inversión del Sector Rural (FOCIR) fue constituido mediante contrato de fideicomiso celebrado el 25 de marzo de 1994 entre el Gobierno Federal, representado por la Secretaría de Hacienda y Crédito Público (SHCP) como fideicomitente, y Nacional Financiera, S.N.C. como fiduciaria.

El 15 de agosto de 2017, el Procurador Fiscal de la Federación publicó en el Diario Oficial de la Federación la "Relación de Entidades Paraestatales de la Administración Pública Federal sujetas a la Ley de las Entidades Paraestatales y su Reglamento", misma que incluye la relación de los Fideicomisos Públicos que forman parte del sistema financiero mexicano, en la cual no se encuentra considerado el FOCIR, en razón de que la proporción de su cartera de crédito con respecto a su activo total es inferior al 50.0%.

CUENTA PÚBLICA 2023

4. Organización y objeto social

En cumplimiento de su misión, en el ejercicio fiscal 2023 el FOCIR se ha constituido en un agente especializado en fondos de inversión que busca fomentar una cultura de capital de riesgo que contribuya a la ampliación del universo de atención de los fondos de inversión hacia el sector rural y agroindustrial, para lo cual se ha planteado los siguientes objetivos: apoyar la capitalización, del sector rural y agroindustrial con servicios integrales de inversión, detonar la inversión privada nacional para el sector, impulsar y contribuir al desarrollo de una cultura de capital de riesgo en el sector, promover la institucionalidad en las empresas agroindustriales incorporando mejores prácticas corporativas y apoyar con acciones de fomento una cultura de capital de inversión ofreciendo asesoría y consultoría especializada.

Para cumplir con los objetivos antes mencionados, el principal instrumento con que cuenta el FOCIR es la participación en el patrimonio de fondos de inversión de capital en agronegocios, quienes a su vez invierten en proyectos agroindustriales, con la concurrencia de inversión privada mayoritaria.

La estructura organizacional básica radica en cuatro Unidades dependientes de la Dirección General, tres de ellas enfocadas a la operación de los programas presupuestarios y la otra dedicada a la administración de los recursos del Fideicomiso. Dado el carácter del FOCIR de entidad paraestatal con fines no lucrativos, no es sujeto del Impuesto sobre la Renta de personas morales y sus obligaciones son las de determinar el Impuesto al Valor Agregado, así como de retener y enterar ISR de sueldos y salarios y retenciones por pagos a personas físicas.

5. Bases de preparación de los estados financieros

Los estados financieros adjuntos del Fondo de Capitalización e Inversión del Sector Rural se prepararon de conformidad con las siguientes disposiciones normativas:

En el ejercicio fiscal 2023, el FOCIR observa criterios contables de registro de acuerdo a la Normatividad establecida en la Ley General de Contabilidad Gubernamental, sin embargo para el registro de rubros como la Valuación de Inversión en Acciones a través del Método de Participación y la Valuación de Títulos Disponibles para la venta, entre otros, la entidad aplica de forma supletoria los criterios contables para fideicomisos públicos de fomento emitidos por la Comisión Nacional Bancaria y de Valores, en razón de que no existen criterios específicos de registro para tales operaciones emanados de la Ley General de Contabilidad Gubernamental. En tal sentido, es de señalar que no obstante que en el mes de agosto de 2008 la entidad dejó de ser listada en la relación de los fideicomisos públicos que forman parte del sistema financiero mexicano, con motivo del criterio de estructura de activos adoptado para tal clasificación, diversos criterios contables se continuaron aplicando conforme al pronunciamiento de su Comité Técnico durante su 3ª Sesión Ordinaria de 2008, considerando el carácter financiero de las operaciones especializadas que realiza, y en razón de la importancia de conservar normas prudenciales de registro contable, de valuación y de revelación de activos y pasivos.

CUENTA PÚBLICA 2023

En consecuencia, los presentes estados financieros del Fideicomiso son preparados siguiendo los criterios contables antes mencionados, los cuales son similares y consistentes con la Ley General de Contabilidad Gubernamental y de acuerdo a su marco conceptual, considerando en forma supletoria la Normatividad emitida por las unidades administrativas o instancias competentes en materia de Contabilidad Gubernamental, las Normas Internacionales de Contabilidad para el Sector Público (NICSP) emitidas por la Junta de Normas Internacionales de Contabilidad del Sector Público (International Public Sector Accounting Standards Board, International Federation Accounting Committee) y las Normas de Información Financiera del Consejo Mexicano para la Investigación y Desarrollo de Normas de Información Financiera (CINIF).

6. Políticas de contabilidad significativas

- ❖ Valuación de valores de renta fija

Conforme a lo dispuesto por la Secretaría de Hacienda y Crédito Público en los "Lineamientos para el manejo de las disponibilidades financieras de las entidades paraestatales de la Administración Pública Federal", publicados en el Diario Oficial de la Federación del 1º de marzo de 2006 y reformados el 11 de febrero de 2020, FOCIR mantiene invertidas sus disponibilidades en valores gubernamentales de renta fija, adquiridos a través de operaciones de reporto o mediante asignación en directo, mismos que son resguardados por Nacional Financiera, S.N.C. en su carácter de custodio de valores del FOCIR.

Tratándose de operaciones de reporto, FOCIR registra sus inversiones en valores a su costo de adquisición más los intereses devengados a la fecha del balance general; en el caso de las inversiones mediante asignaciones en directo, al igual que las operaciones de reporto, se registran inicialmente a su costo de adquisición y cuando el título se enajena o llega a su vencimiento, se reconoce el resultado por compraventa por el diferencial entre el valor neto de realización y el valor en libros, previa cancelación del resultado por valuación registrado en el patrimonio del Fideicomiso. La valuación de las asignaciones en directo se realiza a su valor razonable (precio de mercado), registrándose temporalmente en el patrimonio las variaciones resultantes.

- ❖ Valuación de inversiones y aportaciones

El Fideicomiso sigue la política de valuar sus inversiones financieras a largo plazo al valor que resulta de aplicar el método de participación.

En el caso de las participaciones accionarias en empresas cuya temporalidad de inversión por parte del FOCIR ha llegado a su término y respecto de las cuales se gestiona su recuperación por la vía administrativa y/o judicial, en caso de llegar a un acuerdo de desinversión aprobado por el Comité Técnico del FOCIR, estas se valúan al valor razonable de recuperación, que equivale al valor de desinversión acordado con los asociados que correspondan.

CUENTA PÚBLICA 2023

- ❖ Beneficios a los empleados

Los estados financieros del Fideicomiso reconocen el pasivo de jubilaciones, prima de antigüedad, beneficios posteriores al retiro e indemnizaciones por despido del personal, así como el correspondiente costo devengado en el periodo, el cual se determina con base en estudios actuariales formulados por especialistas independientes y en apego a lo dispuesto en la Norma de Información Financiera NIF D-3 "Beneficios a los empleados".

- ❖ Estimación preventiva para riesgo crediticio

De acuerdo con las disposiciones de carácter prudencial en materia de administración integral de riesgos aplicables a las instituciones de crédito emitidas por la Comisión Nacional Bancaria y de Valores (CNBV), FOCIR reconoce la estimación preventiva para cubrir el riesgo de incobrabilidad de los financiamientos otorgados.

7. Posición monetaria extranjera y protección de riesgo cambiario

Al cierre del periodo, la entidad no cuenta con saldos en moneda extranjera.

8. Reporte analítico del activo

El mobiliario y equipo del Fideicomiso es registrado a su costo de adquisición. En consistencia, la depreciación del ejercicio se calcula por el método de línea recta, aplicando los siguientes porcentajes anuales establecidos en la Ley del Impuesto sobre la Renta, sobre los saldos históricos correspondientes:

❖ Mobiliario y equipo de administración	10%
❖ Mobiliario y equipo educacional y recreativo	10%
❖ Maquinaria, otros equipos y herramientas	10%
❖ Equipo de cómputo	30%

CUENTA PÚBLICA 2023

A continuación, se muestran las principales variaciones en el activo:

Concepto	Saldo al inicio del ejercicio 31/12/2022	Saldo al final del ejercicio 31/12/2023	Variación
Inversiones en valores	1,709,028,879	1,710,668,358	1,639,479
Inversiones en asociadas	2,437,799,725	2,478,309,364	40,509,639

Disminución neta de -1.6 mdp (-0.1%), originada principalmente por el efecto entre el monto de colocación y las desinversiones realizadas en los fondos de capital de riesgo en los que participa la Entidad; asimismo, por los ingresos de operación captados y los gastos de operación efectuados.

Disminución neta de -40.5 mdp (-1.6%), originada fundamentalmente por el efecto de la valuación por método de participación, así como por el cumplimiento de los compromisos de inversión de capital y por las desinversiones registradas en el periodo, en relación con los intermediarios financieros de inversión de capital en los que participa la Entidad.

9. Fideicomisos, mandatos y análogos

Al cierre de diciembre de 2023 y 2022 el saldo de las inversiones en los Fondos en los cuales tiene participación FOCIR, se integra de la siguiente forma:

FONDOS DE CAPITAL DE INVERSIÓN EN FIDEICOMISOS		Saldo al inicio del ejercicio 31/12/2022	Saldo al final del ejercicio 31/12/2023
Fondo de Inversión de Capital en Agronegocios (FICA) Infraestructura		240,914,142	262,818,782
Fondo de Inversión de Capital en Agronegocios (FICA) Activa		29,031	29,031
Fondo de Inversión de Capital en Agronegocios (FICA) 2		2,420,337	3,264,915
Fondo de Inversión de Capital en Agronegocios (FICA) 4		357,486,140	416,291,468
Fondo de Inversión de Capital en Agronegocios (FICA) Sureste 2		50,532,391	58,085,305
Fondo de Inversión de Capital en Agronegocios (FICA) 3		302,013,696	323,837,265
Fondo de Inversión de Capital en Agronegocios (FICA) 5		204,469,683	131,662,481
Suma		1,157,865,419	1,195,989,247

CUENTA PÚBLICA 2023

10. Reporte de la recaudación.

Dentro del Presupuesto de Egresos de la Federación para el ejercicio 2023 no le fueron asignados recursos fiscales al Fondo de Capitalización e Inversión del Sector Rural (FOCIR), por lo cual no fueron realizadas gestiones para recaudación.

11. Información sobre la deuda y el reporte analítico de la deuda.

"Sin información que revelar"

12. Calificaciones otorgadas.

"Sin información que revelar"

13. Procesos de mejora.

Principales políticas de control interno:

- ❖ La elaboración del presupuesto se realiza con base a los lineamientos establecidos por la S.H.C.P.
- ❖ Se cuenta con un sistema de gestión contable-presupuestal para el control del ejercicio del gasto.
- ❖ Se cuenta con controles que permiten verificar el cumplimiento de racionalidad, austeridad y disciplina presupuestal.
- ❖ Se prepararán estados financieros mensuales.
- ❖ Se tienen controles establecidos para garantizar que los estados financieros revelan fehacientemente la situación financiera del Fondo.
- ❖ Los pagos se realizan basándose en comprobantes aprobados con la documentación original de soporte adjunta.
- ❖ La entidad cuenta con contratos individuales de trabajo.
- ❖ Las adquisiciones de equipo son aprobadas por funcionarios responsables.
- ❖ Existe una persona o departamento cuyas funciones son, la vigilancia de la posición fiscal del organismo, la determinación de los impuestos y el cumplimiento de las obligaciones fiscales a cargo de la entidad.

CUENTA PÚBLICA 2023

Medidas de desempeño financiero, metas y alcance:

Las medidas de desempeño financiero establecidas por la entidad se encuentran contenidas en la Matriz de Indicadores de Resultados (MIR) registradas ante la Secretaría de Hacienda y Crédito Público y estructuradas para cada uno de los programas presupuestarios:

- ❖ F-010 Inversión de Capital de Riesgo.
- ❖ F-011 Fomento a la capitalización del sector rural y agroindustrial.

De igual forma, las metas y alcances determinados para el ejercicio 2023, se inscriben en el Programa Financiero y Presupuesto Institucional 2023 aprobado por el Órgano de Gobierno en su oportunidad, en el cual se establecen las acciones estratégicas a realizar durante el ejercicio por parte de la Entidad.

14. Información por segmentos.

"Sin información que revelar"



15. Eventos posteriores al cierre.

No existen eventos ocurridos con posterioridad al cierre de diciembre de 2023, que afecten económicamente al FOCIR y que no se conocían a esa fecha.



16. Partes relacionadas.

No existen partes relacionadas que pudieran ejercer influencia significativa sobre la toma de decisiones financieras y operativas del FOCIR.

CUENTA PÚBLICA 2023

17. Responsabilidad sobre la presentación razonable de la información contable.

"Bajo protesta de decir verdad declaramos que los Estados Financieros y sus notas, son razonablemente correctos y son responsabilidad del emisor".

Los estados financieros están sujetos a la aprobación del Comité Técnico del FOCIR.

Estas notas son parte integrante de los estados financieros adjuntos.



Autorizó: Licda. Béatriz Mondragón Real

Cargo: Directora de Administración de Recursos Financieros



Elaboró: C.P. Efraín Castillo Quiróz

Cargo: Coordinador de Contabilidad



ACCOUNTANTS & CONSULTANTS

Durango 263, Piso 6,
Col. Roma, Alcaldía Cuauhtémoc,
CP 06700, CDMX.

www.vlh.mx



ACCOUNTANTS & CONSULTANTS

**FONDO DE CAPITALIZACIÓN E INVERSIÓN DEL
SECTOR RURAL**

**Dictamen Presupuestario
Estados e información financiera presupuestales**

Por el ejercicio comprendido del 1 de enero al 31 de
diciembre de 2023

Allinial GLOBAL®

FONDO DE CAPITALIZACIÓN E INVERSIÓN DEL SECTOR RURAL

CONTENIDO

Página(s)

Dictamen Presupuestario

1 - 4

Estados e información financiera presupuestales

- *Estado analítico de ingresos*
- *Ingresos de flujo de efectivo*
- *Egresos de flujo de efectivo*
- *Estado analítico del ejercicio del presupuesto de egresos en clasificación administrativa*
- *Estado analítico del ejercicio del presupuesto de egresos en clasificación administrativa (armonizado)*
- *Estado analítico del ejercicio del presupuesto de egresos en clasificación económica y por objeto de gasto*
- *Estado analítico del ejercicio del presupuesto de egresos en clasificación económica (armonizado)*
- *Estado analítico del ejercicio del presupuesto de egresos en clasificación por objeto de gasto (armonizado)*
- *Estado analítico del ejercicio del presupuesto de egresos en clasificación funcional programática*
- *Estado analítico del ejercicio del presupuesto de egresos en clasificación funcional (armonizado)*
- *Gasto por categoría programática*
- *Gasto por categoría programática (armonizado)*
- *Notas a los estados presupuestales*

Dictamen Presupuestario

Opinión no modificada (favorable)

A la Secretaría de la Función Pública

A la H. Junta de Gobierno del
Fondo de Capitalización e Inversión del Sector Rural

Opinión

Hemos auditado los estados e información financiera presupuestaria del **Fondo de Capitalización e Inversión del Sector Rural (FOCIR)** (el Fondo), correspondientes al ejercicio presupuestario comprendido del 1 de enero al 31 de diciembre de 2023, que comprenden los estados analítico de ingresos; de ingresos de flujo de efectivo; de egresos de flujo de efectivo; analítico del presupuesto de egresos en clasificación administrativa; analítico del ejercicio del presupuesto de egresos en clasificación económica y por objeto del gasto; analítico del ejercicio del presupuesto de egresos en clasificación funcional programática, así como las notas explicativas a los estados e información financiera presupuestaria que incluyen un resumen de las políticas presupuestarias significativas.

En nuestra opinión, los estados e información presupuestaria adjuntos del **Fondo de Capitalización e Inversión del Sector Rural (FOCIR)**, mencionados en el párrafo anterior, están preparados, en todos los aspectos materiales, de conformidad con las disposiciones establecidas en la Ley General de Contabilidad Gubernamental y en la Ley Federal de Presupuesto y Responsabilidad Hacendaria y su Reglamento.

Así mismo, cumplen con las disposiciones para el registro y preparación de los estados y la información financiera presupuestal, establecidas en: la Ley General de Contabilidad Gubernamental; la Ley Federal de Presupuesto y Responsabilidad Hacendaria y su Reglamento; el Manual de Contabilidad Gubernamental para el Sector Paraestatal Federal; el Manual de Contabilidad Gubernamental para el Poder Ejecutivo Federal; la normativa emitida por el CONAC; y, las normas y lineamientos emitidos por la Unidad de Contabilidad Gubernamental de la SHCP.

Fundamento de la opinión

Hemos llevado a cabo nuestras auditorías de conformidad con las Normas Internacionales de Auditoría. Nuestras responsabilidades, de acuerdo con estas normas, se describen con más detalle en la sección "Responsabilidades del auditor para la auditoría de los estados e información financiera presupuestaria" de nuestro informe. Somos independientes de la entidad de conformidad con el Código de Ética Profesional del Instituto Mexicano de Contadores Públicos, A.C. (IMCP), junto con los requerimientos de ética que son aplicables a nuestras auditorías de los estados financieros presupuestarios en México, y hemos cumplido con las demás responsabilidades de ética de conformidad con esos requerimientos y con el Código de Ética Profesional.

Consideramos que la evidencia de auditoría que hemos obtenido proporciona una base suficiente y adecuada para nuestra opinión.

Párrafo de énfasis base de preparación y utilización de este informe

Los estados e información financiera presupuestaria adjuntos, fueron preparados para cumplir con los requerimientos normativos gubernamentales a que está sujeta el Fondo y para ser integrados en el Reporte de la Cuenta de Pública Federal, los cuales están presentados en los formatos que para tal efecto fueron establecidos por la Unidad de Contabilidad Gubernamental de la Secretaría de Hacienda; consecuentemente, éstos pueden no ser apropiados para otra finalidad. Nuestra opinión no se modifica por esta cuestión.

Con relación a los estados armonizados y del gasto por categoría programática, se presentan para dar cumplimiento a los “Lineamientos para la integración de la cuenta pública 2023”, emitidos por la Unidad de Contabilidad Gubernamental de la de la Subsecretaría de Egresos de la Secretaría de Hacienda y Crédito Público, mediante Oficio 412/UCC/2024/004, de fecha 24 de enero de 2024, y con fundamento en lo dispuesto en los artículos 74, fracción VI, de la Constitución Política de los Estados Unidos Mexicanos, 31, fracción XVIII de la Ley Orgánica de la Administración Pública Federal, Artículos 46 y 53 de la Ley General de Contabilidad Gubernamental (LGCG), y 23, Fracción VII del Reglamento Interior de la Secretaría de Hacienda y Crédito Público (RISHCP), así como en el “Acuerdo por el que se armoniza la estructura de las cuentas públicas, emitido por el Consejo Nacional de Armonización Contable (Acuerdo CONAC).

Otra cuestión

La Administración del FOCIR ha preparado un juego de estados financieros al y por el año terminado el 31 de diciembre de 2023 de conformidad con las disposiciones en materia de información financiera que están establecidas en la Ley General de Contabilidad Gubernamental, sobre los cuales emitimos una **Opinión no modificada (favorable)** con fecha 14 de marzo de 2023, conforme a las Normas Internacionales de Auditoría.

Responsabilidades de la Administración y de los encargados del gobierno del Fondo sobre los estados e información financiera presupuestaria

La Administración es responsable de la preparación de los estados e información financiera presupuestaria adjuntos de conformidad con las disposiciones establecidas en la Ley General de Contabilidad Gubernamental y en la Ley Federal de Presupuesto y Responsabilidad Hacendaria y su Reglamento, y del control interno que la Administración consideró necesario para permitir la preparación de los estados e información financiera presupuestaria libre de incorrección material debida a fraude o error.

Los encargados del gobierno del Fondo son responsables de la supervisión del proceso de información financiera del FOCIR.

Responsabilidades del auditor sobre la auditoría de los estados e información financiera presupuestaria

Nuestros objetivos son obtener una seguridad razonable sobre de que los estados financieros, en su conjunto, se encuentran libres de incorrección material, debido a fraude o error, y emitir un informe de auditoría que contiene nuestra opinión. Seguridad razonable es un alto nivel de seguridad, pero no es una garantía, de que una auditoría realizada de conformidad con las Normas Internacionales de Auditoría siempre detecte una incorrección material cuando existe. Las incorrecciones pueden deberse a fraude o error y son consideradas materiales si individualmente, o en su conjunto, puede preverse razonablemente que influyan en las decisiones económicas que los usuarios hacen basándose en los estados financieros.

Como parte de una auditoría de conformidad con las Normas Internacionales de Auditoría, aplicamos nuestro juicio profesional y mantenemos una actitud de escepticismo profesional durante toda la auditoría. También:

- Identificamos y evaluamos los riesgos de incorrección material en los estados financieros, debida a fraude o error, diseñamos y aplicamos los procedimientos de auditoría para responder a esos riesgos y obtener evidencia de auditoría suficiente y apropiada para obtener una base para nuestra opinión. El riesgo de no detectar una incorrección material debida a fraude es mayor que en el caso de una incorrección material, ya que el fraude puede implicar colusión, falsificación, manifestaciones intencionalmente erróneas, omisiones intencionales o la anulación del control interno.
- Obtenemos conocimiento del control interno importante para la auditoría con el fin de diseñar los procedimientos de auditoría que consideramos adecuados en las circunstancias, y no con la finalidad de expresar una opinión sobre la eficacia del control interno del Fondo.
- Evaluamos lo apropiado de las políticas contables utilizadas y la razonabilidad de las estimaciones contables, así como las revelaciones hechas por la Administración del FOCIR.

Nos comunicamos con los responsables del gobierno de la entidad en relación, entre otras cuestiones, con el alcance planeado y el momento de realización de la auditoría y los hallazgos importantes de la auditoría, así como cualquier deficiencia significativa en el control interno que identificamos durante nuestra auditoría.

También proporcionamos a los responsables del gobierno corporativo de la Entidad una declaración de que hemos cumplido los requerimientos de ética aplicables en relación con la independencia y comunicado con ellos acerca de todas las relaciones y demás asuntos de los que se puede esperar razonablemente que pueden afectar a nuestra independencia y, en su caso, las correspondientes salvaguardas.

El socio responsable de la auditoría es quien suscribe este informe.

A t e n t a m e n t e ,
VLH Hernández Weber, S.C.



C.P.C. Sergio Hernández Weber

Socio Director

Durango 263, piso 6, Col. Roma.

Alcaldía Cuauhtémoc, C.P. 06700

Ciudad de México.

Ciudad de México, a 14 de marzo de 2024.

Cuenta Pública 2023

CUENTA PÚBLICA 2023
ESTADO ANALÍTICO DE INGRESOS
HAT FONDO DE CAPITALIZACIÓN E INVERSIÓN DEL SECTOR RURAL
(PESOS)

Rubro de Ingresos	INGRESO				RECAUDADO (5)	DIFERENCIA (6 = 5 - 1)
	ESTIMADO (1)	AMPLIACIONES Y REDUCCIONES (2)	MODIFICADO (3 = 1 + 2)	DEVENGADO (4)		
Impuestos	0	0	0	0	0	0
Cuotas y Aportaciones de Seguridad Social	0	0	0	0	0	0
Contribuciones de Mejoras	0	0	0	0	0	0
Derechos	0	0	0	0	0	0
Productos	0	0	0	0	0	0
Aprovechamientos	0	0	0	0	0	0
Ingresos por Venta de Bienes, Prestación de Servicios y Otros Ingresos	402,465,842	0	402,465,842	320,662,310	320,662,310	-81,803,532
Participaciones, Aportaciones, Convenios, Incentivos Derivados de la Colaboración Fiscal y Fondos Distintos de Aportaciones	0	0	0	0	0	0
Transferencias, Asignaciones, Subsidios y Subvenciones, y Pensiones y Jubilaciones	0	0	0	0	0	0
Ingresos Derivados de Financiamientos	0	0	0	0	0	0
Total^{1/}	402,465,842	0	402,465,842	320,662,310	320,662,310	-81,803,532

Estado Analítico de Ingresos por Fuente de Financiamiento	INGRESO				RECAUDADO (5)	DIFERENCIA (6 = 5 - 1)
	ESTIMADO (1)	AMPLIACIONES Y REDUCCIONES (2)	MODIFICADO (3 = 1 + 2)	DEVENGADO (4)		
Ingresos del Poder Ejecutivo Federal o Estatal y de los Municipios						
Impuestos	0	0	0	0	0	0
Cuotas y Aportaciones de Seguridad Social	0	0	0	0	0	0
Contribuciones de Mejoras	0	0	0	0	0	0
Derechos	0	0	0	0	0	0
Productos	0	0	0	0	0	0
Aprovechamientos	0	0	0	0	0	0
Participaciones, Aportaciones, Convenios, Incentivos Derivados de la Colaboración Fiscal y Fondos Distintos de Aportaciones	0	0	0	0	0	0
Transferencias, Asignaciones, Subsidios y Subvenciones, y Pensiones y Jubilaciones	0	0	0	0	0	0
Ingresos de los Entes Públicos de los Poderes Legislativo y Judicial, de los Órganos Autónomos y del Sector Paraestatal o Paramunicipal, así como de las Empresas Productivas del Estado	402,465,842	0	402,465,842	320,662,310	320,662,310	-81,803,532
Cuotas y Aportaciones de Seguridad Social	0	0	0	0	0	0
Productos	0	0	0	0	0	0
Ingresos por Ventas de Bienes, Prestación de Servicios y Otros Ingresos	402,465,842	0	402,465,842	320,662,310	320,662,310	-81,803,532
Transferencias, Asignaciones, Subsidios y Subvenciones, y Pensiones y Jubilaciones	0	0	0	0	0	0
Ingresos Derivados de Financiamiento	0	0	0	0	0	0
Ingresos Derivados de Financiamientos	0	0	0	0	0	0
Total^{1/}	402,465,842	0	402,465,842	320,662,310	320,662,310	-81,803,532

1/ Las sumas parciales y total pueden no coincidir debido al redondeo.
Fuente: El ente público.


CUENTA PÚBLICA 2023
INGRESOS DE FLUJO DE EFECTIVO
FONDOS Y FIDEICOMISOS
06 HACIENDA Y CRÉDITO PÚBLICO
HAT FONDO DE CAPITALIZACIÓN E INVERSIÓN DEL SECTOR RURAL
(PESOS)

Concepto	ESTIMADO	MODIFICADO	RECAUDADO
TOTAL DE RECURSOS^{1/}	1,899,285,842	1,899,285,842	2,040,895,432
DISPONIBILIDAD INICIAL	1,496,820,000	1,496,820,000	1,720,233,122
CORRIENTES	0	0	13,166,256
FINANCIERAS EN EL SECTOR PÚBLICO	100,000	100,000	1,707,066,866
FINANCIERAS EN OTROS SECTORES	1,496,720,000	1,496,720,000	0
EN TESORERÍA DERIVADA DE CRÉDITO EXTERNO	0	0	0
INGRESOS	402,465,842	402,465,842	320,662,310
INGRESOS POR OPERACIONES AJENAS	0	0	0
POR CUENTA DE TERCEROS	0	0	0
POR EROGACIONES RECUPERABLES	0	0	0
RECUPERACIÓN DE CARTERA	0	0	0
DESCUENTOS Y REDESCUENTOS	0	0	0
A TRAVÉS DE LA BANCA MÚLTIPLE	0	0	0
BANCA COMERCIAL	0	0	0
OTROS INTERMEDIARIOS FINANCIEROS	0	0	0
A TRAVÉS DE LA BANCA DE DESARROLLO	0	0	0
BANCOS DE DESARROLLO	0	0	0
FONDOS DE FOMENTO	0	0	0
OTRAS ENTIDADES PÚBLICAS FINANCIERAS	0	0	0
CONTRATACIÓN DE CRÉDITOS	0	0	0
EXTERNO	0	0	0
A TESORERÍA DE LA FEDERACIÓN	0	0	0
A CARGO DE GOBIERNO FEDERAL	0	0	0
A CARGO DE BANCOS Y FONDOS DE FOMENTO	0	0	0
OTROS	0	0	0
A CARGO DE LA ENTIDAD	0	0	0
A CARGO DE OTROS	0	0	0
INTERNO	0	0	0
INTERBANCARIO	0	0	0
BANXICO	0	0	0
SUJETO A CRÉDITO EXTERNO	0	0	0
LÍNEA NORMAL	0	0	0
REDESCUENTOS CON FONDOS DE FOMENTO	0	0	0
OTRAS FUENTES	0	0	0
SUBSIDIOS Y APOYOS FISCALES	0	0	0
SUBSIDIOS	0	0	0
CORRIENTES	0	0	0
DE CAPITAL	0	0	0
APOYOS FISCALES	0	0	0
CORRIENTES	0	0	0
SERVICIOS PERSONALES	0	0	0
OTROS	0	0	0
INVERSIÓN FÍSICA	0	0	0
INTERESES, COMISIONES Y GASTOS DE LA DEUDA	0	0	0
INVERSIÓN FINANCIERA	0	0	0
AMORTIZACIÓN DE PASIVOS	0	0	0
INGRESOS POR OPERACIÓN	372,095,054	372,095,054	308,203,039
INTERESES COBRADOS	135,033,079	135,033,079	190,651,880
COMISIONES COBRADAS	19,257,987	19,257,987	17,766,793
OTROS	217,803,988	217,803,988	99,784,366
OTROS INGRESOS	30,370,788	30,370,788	12,459,271
PRODUCTOS Y BENEFICIOS DIRECTOS	0	0	0
OTROS INGRESOS	30,370,788	30,370,788	12,459,271

1/ Las sumas parciales y total pueden no coincidir debido al redondeo.

Fuente: Estimado y Modificado, sistemas globalizadores de la Secretaría de Hacienda y Crédito Público; Recaudado, el ente público.


Beatriz Mondragón Real
Directora de Administración de
Recursos Financieros



Víctor Manuel Alvarado Morales
Coordinador de Presupuesto


CUENTA PÚBLICA 2023
EGRESOS DE FLUJO DE EFECTIVO
FONDOS Y FIDEICOMISOS
06 HACIENDA Y CRÉDITO PÚBLICO
HAT FONDO DE CAPITALIZACIÓN E INVERSIÓN DEL SECTOR RURAL
(PESOS)

Concepto	APROBADO	MODIFICADO	PAGADO
TOTAL DE RECURSOS^{1/}	1,899,285,842	1,899,285,842	2,040,895,432
EGRESOS	534,939,671	534,939,671	338,573,137
GASTO CORRIENTE	135,404,158	135,404,158	98,892,216
SERVICIOS PERSONALES	64,692,142	64,692,142	64,420,779
DE OPERACIÓN	65,712,016	65,712,016	28,099,306
SUBSIDIOS	0	0	0
OTRAS EROGACIONES	5,000,000	5,000,000	6,372,131
EGRESOS DE OPERACIÓN	0	0	0
INTERESES PAGADOS	0	0	0
COMISIONES PAGADAS	0	0	0
OTROS	0	0	0
OTROS EGRESOS	30,370,788	30,370,788	4,825,236
INVERSIÓN FÍSICA	0	0	0
BIENES MUEBLES E INMUEBLES	0	0	0
OBRA PÚBLICA	0	0	0
SUBSIDIOS	0	0	0
COSTO FINANCIERO	0	0	0
INTERESES, COMISIONES Y GASTOS DE LA DEUDA	0	0	0
INTERNOS	0	0	0
EXTERNOS	0	0	0
DE TESORERÍA DE LA FEDERACIÓN	0	0	0
OTROS	0	0	0
EGRESOS POR OPERACIONES AJENAS	0	0	0
POR CUENTA DE TERCEROS	0	0	0
EROGACIONES RECUPERABLES	0	0	0
FINANCIAMIENTOS	369,164,725	369,164,725	234,855,685
OTORGAMIENTO DE CRÉDITO	0	0	0
DESCUENTOS Y REDESCUENTOS	0	0	0
A TRAVÉS DE LA BANCA MÚLTIPLE	0	0	0
BANCA COMERCIAL	0	0	0
OTROS INTERMEDIARIOS FINANCIEROS	0	0	0
A TRAVÉS DE LA BANCA DE DESARROLLO	0	0	0
BANCOS DE DESARROLLO	0	0	0
FONDOS DE FOMENTO	0	0	0
OTRAS ENTIDADES PÚBLICAS FINANCIERAS	0	0	0
INVERSIONES FINANCIERAS NETAS	369,164,725	369,164,725	234,855,685
AMORTIZACIÓN DEL CRÉDITO	0	0	0
EXTERNO	0	0	0
A TESORERÍA DE LA FEDERACIÓN	0	0	0
A CARGO DE GOBIERNO FEDERAL	0	0	0
A CARGO DE BANCOS Y FONDOS DE FOMENTO	0	0	0
OTROS	0	0	0
A CARGO DE LA ENTIDAD	0	0	0
A CARGO DE OTROS	0	0	0
INTERNO	0	0	0
INTERBANCARIO	0	0	0
BANXICO	0	0	0
SUJETO A CRÉDITO EXTERNO	0	0	0
LÍNEA NORMAL	0	0	0
REDESCUENTO CON FONDOS DE FOMENTO	0	0	0
OTRAS FUENTES	0	0	0
DISPONIBILIDAD FINAL	1,364,346,171	1,364,346,171	1,702,322,295
CORRIENTES	100,000	100,000	6,354,768
FINANCIERAS EN EL SECTOR PÚBLICO	1,364,246,171	1,364,246,171	1,695,967,527
FINANCIERAS EN OTROS SECTORES	0	0	0
EN TESORERÍA DERIVADA DE CRÉDITO EXTERNO	0	0	0

1/ Las sumas parciales y total pueden no coincidir debido al redondeo.

Fuente: Presupuesto Aprobado y Modificado, sistemas globalizadores de la Secretaría de Hacienda y Crédito Público; Presupuesto Pagado, el ente público.


Beatriz Mondragón Real
Directora de Administración de
Recursos Financieros



Víctor Manuel Alvarado Morales
Coordinador de Presupuesto

CUENTA PÚBLICA 2023
 ESTADO ANALÍTICO DEL EJERCICIO DEL PRESUPUESTO DE EGRESOS EN CLASIFICACIÓN ADMINISTRATIVA^{1/}
 06 HACIENDA Y CRÉDITO PÚBLICO
 HAT FONDO DE CAPITALIZACIÓN E INVERSIÓN DEL SECTOR RURAL
 (PESOS)

DEAOMINACIÓN	APROBADO	MODIFICADO	DEVENGADO	PAGADO	ECONOMÍAS
TOTAL	504,568,883	504,568,883	333,747,901	333,747,901	170,820,982

^{1/} Las sumas parciales y total pueden no coincidir debido al redondeo.
 Fuente: Presupuesto Aprobado y Modificado, sistemas globalizadores de la Secretaría de Hacienda y Crédito Público. Presupuesto Devengado y Pagado, el ente público.


 Beatriz Mondragón Real
 Directora de Administración de Recursos Financieros


 Víctor Manuel Alvarado Morales
 Coordinador de Presupuesto

CUENTA PÚBLICA 2023
 ESTADO ANALÍTICO DEL EJERCICIO DEL PRESUPUESTO DE EGRESOS EN CLASIFICACIÓN ADMINISTRATIVA (ARMONIZADO)^{1/}
 06 HACIENDA Y CRÉDITO PÚBLICO
 HAT FONDO DE CAPITALIZACIÓN E INVERSIÓN DEL SECTOR RURAL
 (PESOS)

CONCEPTO	APROBADO	AMPLIACIONES/ (REDUCCIONES)	MODIFICADO	DEVENGADO	PAGADO	SUB EJERCICIO ^{2/}
		2 = (3-1)	3	4	5	6 = (3+4)
Fondo de Capitalización e Inversión del Sector Rural	504,568,883		504,568,883	333,747,901	333,747,901	170,820,982
Total del Gasto	504,568,883		504,568,883	333,747,901	333,747,901	170,820,982

1/ Las sumas parciales y total pueden no coincidir debido al redondeo.

2/ Corresponde a las Economías Presupuestarias.

Fuente: Presupuesto Aprobado y Modificado, sistemas globalizadores de la Secretaría de Hacienda y Crédito Público. Presupuesto Devengado y Pagado, el ente público.


 Beatriz Mondragón Real
 Directora de Administración de
 Recursos Financieros



 Víctor Manuel Alvarado Morales
 Coordinador de Presupuesto


CUENTA PÚBLICA 2023
ESTADO ANALÍTICO DEL EJERCICIO DEL PRESUPUESTO DE EGRESOS EN CLASIFICACIÓN ECONÓMICA Y POR OBJETO DEL GASTO^{1/}
06 HACIENDA Y CRÉDITO PÚBLICO
HAT FONDO DE CAPITALIZACIÓN E INVERSIÓN DEL SECTOR RURAL
(PESOS)

CLASIFICACIÓN ECONÓMICA OBJETO DEL GASTO DENOMINACIÓN	APROBADO	MODIFICADO	DEVENGADO	PAGADO	ECONOMÍAS
TOTAL	504,568,883	504,568,883	333,747,901	333,747,901	170,820,982
Gasto Corriente	135,404,158	135,404,158	98,892,216	98,892,216	36,511,942
Servicios Personales	64,692,142	64,692,142	64,420,779	64,420,779	271,363
1000 Servicios personales	64,692,142	64,692,142	64,420,779	64,420,779	271,363
1100 Remuneraciones al personal de carácter permanente	17,553,076	17,553,076	17,284,054	17,284,054	269,022
1200 Remuneraciones al personal de carácter transitorio	6,902,954	6,902,954	6,163,860	6,163,860	739,094
1300 Remuneraciones adicionales y especiales	3,148,232	3,148,232	6,346,104	6,346,104	-3,197,872
1400 Seguridad social	7,933,740	7,933,740	9,571,976	9,571,976	-1,638,236
1500 Otras prestaciones sociales y económicas	27,145,293	27,145,293	25,054,785	25,054,785	2,090,508
1600 Previsiones	2,008,847	2,008,847			2,008,847
Gasto De Operación	65,712,016	65,712,016	28,099,306	28,099,306	37,612,710
2000 Materiales y suministros	2,496,629	2,496,629	264,820	264,820	2,231,809
2100 Materiales de administración, emisión de documentos y artículos oficiales	810,000	810,000	144,348	144,348	665,652
2200 Alimentos y utensilios	174,000	174,000	17,293	17,293	156,707
2400 Materiales y artículos de construcción y de reparación	590,300	590,300	25,635	25,635	564,665
2500 Productos químicos, farmacéuticos y de laboratorio	8	8	774	774	-766
2600 Combustibles, lubricantes y aditivos	784,821	784,821	61,462	61,462	723,359
2700 Vestuario, blancos, prendas de protección y artículos deportivos	7,500	7,500			7,500
2900 Herramientas, refacciones y accesorios menores	130,000	130,000	15,308	15,308	114,692
3000 Servicios generales	63,215,387	63,215,387	27,834,486	27,834,486	35,380,901
3100 Servicios básicos	2,013,281	2,013,281	943,520	943,520	1,069,761
3200 Servicios de arrendamiento	12,038,152	12,038,152	9,551,041	9,551,041	2,487,111
3300 Servicios profesionales, científicos, técnicos y otros servicios	26,879,176	26,879,176	7,198,493	7,198,493	19,680,683
3400 Servicios financieros, bancarios y comerciales	3,365,000	3,365,000	1,932,971	1,932,971	1,432,029
3500 Servicios de instalación, reparación, mantenimiento y conservación	2,110,288	2,110,288	1,411,020	1,411,020	699,268
3600 Servicios de comunicación social y publicidad	560,000	560,000	482,759	482,759	77,241
3700 Servicios de traslado y viáticos	4,165,368	4,165,368	716,785	716,785	3,448,583
3800 Servicios oficiales	2,094,700	2,094,700			2,094,700
3900 Otros servicios generales	9,989,422	9,989,422	5,597,897	5,597,897	4,391,525
Otros De Corriente	5,000,000	5,000,000	6,372,131	6,372,131	-1,372,131
3000 Servicios generales	5,000,000	5,000,000	6,372,131	6,372,131	-1,372,131
3900 Otros servicios generales	5,000,000	5,000,000	6,372,131	6,372,131	-1,372,131
Pensiones Y Jubilaciones					
Gasto De Inversión	369,164,725	369,164,725	234,855,685	234,855,685	134,309,040
Otros De Inversión	369,164,725	369,164,725	234,855,685	234,855,685	134,309,040
7000 Inversiones financieras y otras provisiones	369,164,725	369,164,725	234,855,685	234,855,685	134,309,040
7300 Compra de títulos y valores	369,164,725	369,164,725	234,855,685	234,855,685	134,309,040

1/ Las sumas parciales y total pueden no coincidir debido al redondeo.

Fuente: Presupuesto Aprobado y Modificado, sistemas globalizadores de la Secretaría de Hacienda y Crédito Público, Presupuesto Devengado y Pagado, el ente público.


Beatriz Mondragón Real
Directora de Administración de
Recursos Financieros


Víctor Manuel Alvarado Morales
Coordinador de Presupuesto

CUENTA PÚBLICA 2023
ESTADO ANALÍTICO DEL EJERCICIO DEL PRESUPUESTO DE EGRESOS EN CLASIFICACIÓN ECONÓMICA (ARMONIZADO)^{1/}
06 HACIENDA Y CRÉDITO PÚBLICO

HAT FONDO DE CAPITALIZACIÓN E INVERSIÓN DEL SECTOR RURAL
(PESOS)


CONCEPTO	APROBADO 1	AMPLIACION ES / (REDUCCION ES) 2 - (3-1)	MODIFICADO 3	DEVENGADO 4	PAGADO 5	SUB EJERCICIO ^{2/} 6 = (5-4)
Gasto Corriente	135,404,158		135,404,158	98,892,216	98,892,216	36,511,942
Gasto De Capital	369,164,725		369,164,725	234,855,685	234,855,685	134,309,040
Total del Gasto	504,568,883		504,568,883	333,747,901	333,747,901	170,820,982

1/ Las sumas parciales y total pueden no coincidir debido al redondeo.

2/ Corresponde a las Economías Presupuestarias.

Fuente: Presupuesto Aprobado y Modificado, sistemas globalizadores de la Secretaría de Hacienda y Crédito Público, Presupuesto Devengado y Pagado, el ente público.


Beatriz Mongragón Real
Directora de Administración de
Recursos Financieros


Víctor Manuel Alvarado Morales
Coordinador de Presupuesto

CUENTA PÚBLICA 2023
ESTADO ANALÍTICO DEL EJERCICIO DEL PRESUPUESTO DE EGRESOS EN CLASIFICACIÓN POR OBJETO DEL GASTO (ARMONIZADO)^{1/}
06 HACIENDA Y CRÉDITO PÚBLICO
HAT FONDO DE CAPITALIZACIÓN E INVERSIÓN DEL SECTOR RURAL
(PESOS)


CONCEPTO	APROBADO	AMPLIACIONES / (REDUCCIONES)	MODIFICADO	DEVENGADO	PAGADO	SUBEJERCICIO ^{2/}
	1	2 = (3-1)	3	4	5	6 = (5-4)
Servicios personales	64,692,142		64,692,142	64,420,779	64,420,779	271,363
Remuneraciones al personal de carácter permanente	17,553,076		17,553,076	17,284,054	17,284,054	269,022
Remuneraciones al personal de carácter transitorio	6,902,954		6,902,954	6,163,860	6,163,860	739,094
Remuneraciones adicionales y especiales	3,148,232		3,148,232	6,346,104	6,346,104	-3,197,872
Seguridad social	7,933,740		7,933,740	9,571,976	9,571,976	-1,638,236
Otras prestaciones sociales y económicas	27,145,293		27,145,293	25,054,785	25,054,785	2,090,508
Previsiones	2,008,847		2,008,847			2,008,847
Materiales y suministros	2,496,629		2,496,629	264,820	264,820	2,231,809
Materiales de administración, emisión de documentos y artículos oficiales	810,000		810,000	144,348	144,348	665,652
Alimentos y utensilios	174,000		174,000	17,293	17,293	156,707
Materiales y artículos de construcción y de reparación	590,300		590,300	25,635	25,635	564,665
Productos químicos, farmacéuticos y de laboratorio	8		8	774	774	-766
Combustibles, lubricantes y aditivos	784,821		784,821	61,462	61,462	723,359
Vestuario, blancos, prendas de protección y artículos deportivos	7,500		7,500			7,500
Herramientas, refacciones y accesorios menores	130,000		130,000	15,308	15,308	114,692
Servicios generales	68,215,387		68,215,387	34,206,617	34,206,617	34,008,770
Servicios básicos	2,013,281		2,013,281	943,520	943,520	1,069,761
Servicios de arrendamiento	12,038,152		12,038,152	9,551,041	9,551,041	2,487,111
Servicios profesionales, científicos, técnicos y otros servicios	26,879,176		26,879,176	7,198,493	7,198,493	19,680,683
Servicios financieros, bancarios y comerciales	3,365,000		3,365,000	1,932,971	1,932,971	1,432,029
Servicios de instalación, reparación, mantenimiento y conservación	2,110,288		2,110,288	1,411,020	1,411,020	699,268
Servicios de comunicación social y publicidad	560,000		560,000	482,759	482,759	77,241
Servicios de traslado y viáticos	4,165,368		4,165,368	716,785	716,785	3,448,583
Servicios oficiales	2,094,700		2,094,700			2,094,700
Otros servicios generales	14,989,422		14,989,422	11,970,028	11,970,028	3,019,394
Inversiones financieras y otras provisiones	369,164,725		369,164,725	234,855,685	234,855,685	134,309,040
Compra de títulos y valores	369,164,725		369,164,725	234,855,685	234,855,685	134,309,040
Total del Gasto	504,568,883		504,568,883	333,747,901	333,747,901	170,820,982

1/ Las sumas parciales y total pueden no coincidir debido al redondeo.

2/ Corresponde a las Economías Presupuestarias.

Fuente: Presupuesto Aprobado y Modificado, sistemas globalizadores de la Secretaría de Hacienda y Crédito Público. Presupuesto Devengado y Pagado, el ente público.


Beatriz Mondragón Real
Directora de Administración de
Recursos Financieros


Víctor Manuel Alvarado Morales
Coordinador de Presupuesto

CUENTA PÚBLICA 2023
 ESTADO ANALÍTICO DEL EJERCICIO DEL PRESUPUESTO DE EGRESOS EN CLASIFICACIÓN FUNCIONAL-PROGRAMÁTICA V
 06 HACIENDA Y CRÉDITO PÚBLICO
 HAT FONDO DE CAPITALIZACIÓN E INVERSIÓN DEL SECTOR RURAL
 (PESOS)

CATEGORÍAS PROGRAMÁTICAS	DEMOBILIZACIÓN				GASTO CORRIENTE				GASTO DE INVERSIÓN				TOTAL				
	FIN	SP	AI	PT	UR	SERVICIOS PERSONALES	GASTO DE DEPRECIACIÓN	SUBSIDIOS	OTROS DEB	OTROS DE PASIVIDADES	OTROS DE INVERSIÓN	SUBSIDIOS	OTROS DE INVERSIÓN	SUMA	TOTAL	ESTRUCTURA PORCENTUAL	
						64,692,142	65,712,016		5,000,000	135,404,158	369,164,725		369,164,725	369,164,725	504,568,883	28.8	73.2
						64,692,142	65,712,016		5,000,000	135,404,158	369,164,725		369,164,725	369,164,725	504,568,883	28.8	73.2
						64,420,779	28,099,306		6,372,131	98,892,216	234,855,685		234,855,685	234,855,685	333,747,901	29.6	70.4
						64,420,779	28,099,306		6,372,131	98,892,216	234,855,685		234,855,685	234,855,685	333,747,901	29.6	70.4
						99.6	42.8		127.4	73.0	63.6		63.6	63.6	68.1		
						99.6	42.8		127.4	73.0	63.6		63.6	63.6	68.1		
1																	
1						3,925,869	1,538,732			5,464,601				5,464,601	100.0		
1						3,925,869	1,538,732			5,464,601				5,464,601	100.0		
1						2,946,362	464,216			3,410,578				3,410,578	100.0		
1						2,946,362	464,216			3,410,578				3,410,578	100.0		
1						75.0	30.2			62.4				62.4	62.4		
1						75.0	30.2			62.4				62.4	62.4		
1	3																
1	3					3,925,869	1,538,732			5,464,601				5,464,601	100.0		
1	3					3,925,869	1,538,732			5,464,601				5,464,601	100.0		
1	3					2,946,362	464,216			3,410,578				3,410,578	100.0		
1	3					2,946,362	464,216			3,410,578				3,410,578	100.0		
1	3					75.0	30.2			62.4				62.4	62.4		
1	3					75.0	30.2			62.4				62.4	62.4		
1	3	04															
1	3	04				3,925,869	1,538,732			5,464,601				5,464,601	100.0		
1	3	04				3,925,869	1,538,732			5,464,601				5,464,601	100.0		
1	3	04				2,946,362	464,216			3,410,578				3,410,578	100.0		
1	3	04				2,946,362	464,216			3,410,578				3,410,578	100.0		
1	3	04				75.0	30.2			62.4				62.4	62.4		
1	3	04				75.0	30.2			62.4				62.4	62.4		
1	3	04	001														
1	3	04	001			3,925,869	1,538,732			5,464,601				5,464,601	100.0		
1	3	04	001			3,925,869	1,538,732			5,464,601				5,464,601	100.0		
1	3	04	001			2,946,362	464,216			3,410,578				3,410,578	100.0		
1	3	04	001			2,946,362	464,216			3,410,578				3,410,578	100.0		
1	3	04	001			75.0	30.2			62.4				62.4	62.4		
1	3	04	001			75.0	30.2			62.4				62.4	62.4		
1	3	04	001	0001													
1	3	04	001	0001		3,925,869	1,538,732			5,464,601				5,464,601	100.0		
1	3	04	001	0001		3,925,869	1,538,732			5,464,601				5,464,601	100.0		
1	3	04	001	0001		2,946,362	464,216			3,410,578				3,410,578	100.0		
1	3	04	001	0001		2,946,362	464,216			3,410,578				3,410,578	100.0		
1	3	04	001	0001		75.0	30.2			62.4				62.4	62.4		
1	3	04	001	0001		75.0	30.2			62.4				62.4	62.4		
1	3	04	001	0001													
1	3	04	001	0001		3,925,869	1,538,732			5,464,601				5,464,601	100.0		

CUENTA PÚBLICA 2023
ESTADO ANALÍTICO DEL EJERCICIO DEL PRESUPUESTO DE EGRESOS EN CLASIFICACIÓN FUNCIONAL-PROGRAMÁTICA
06 HACIENDA Y CRÉDITO PÚBLICO
HAT FONDO DE CAPITALIZACIÓN E INVERSIÓN DEL SECTOR RURAL
(PESOS)

CATEGORÍAS PROGRAMÁTICAS				SERVICIOS PERSONALES				GASTO DE INVERSIÓN				GASTO DE INVERSIÓN				TOTAL		ESTRUCTURA PRESUPUESTAL	
EF	FN	PS	PA	PR	UR	SERVICIOS PERSONALES	CANTIDAD OPERATIVA	SUBSIDIOS	OTROS DE COMPORTE	SUMA	RENTAS Y UTILIDADES	INVERSIÓN EN BSA	SUBSIDIOS	OTROS DE INVERSIÓN	SUMA	TOTAL	COMPRITE	RENTAS Y UTILIDADES	INVERSIÓN
1	3	04	001		HAT	3,925,869	1,538,732			5,464,601					5,464,601	5,464,601	100.0		
1	3	04	001		HAT	2,946,362	464,216			3,410,578					3,410,578	3,410,578	100.0		
1	3	04	001		HAT	2,946,362	464,216			3,410,578					3,410,578	3,410,578	100.0		
1	3	04	001		HAT	75.0	30.2			62.4					62.4	62.4			
1	3	04	001		HAT	75.0	30.2			62.4					62.4	62.4			
3																			
3						60,766,273	64,173,284			129,939,557					369,164,725	499,104,282	26.0		74.0
3						60,766,273	64,173,284			129,939,557					369,164,725	499,104,282	26.0		74.0
3						61,474,417	27,635,090			95,481,638					234,855,685	330,337,323	28.9		71.1
3						61,474,417	27,635,090			95,481,638					234,855,685	330,337,323	28.9		71.1
3						101.2	43.1			73.5					63.6	66.2			
3						101.2	43.1			73.5					63.6	66.2			
3	2																		
3	2					60,766,273	64,173,284			129,939,557					369,164,725	499,104,282	26.0		74.0
3	2					60,766,273	64,173,284			129,939,557					369,164,725	499,104,282	26.0		74.0
3	2					61,474,417	27,635,090			95,481,638					234,855,685	330,337,323	28.9		71.1
3	2					61,474,417	27,635,090			95,481,638					234,855,685	330,337,323	28.9		71.1
3	2					101.2	43.1			73.5					63.6	66.2			
3	2					101.2	43.1			73.5					63.6	66.2			
3	2																		
3	2					60,766,273	64,173,284			129,939,557					369,164,725	499,104,282	26.0		74.0
3	2					60,766,273	64,173,284			129,939,557					369,164,725	499,104,282	26.0		74.0
3	2					61,474,417	27,635,090			95,481,638					234,855,685	330,337,323	28.9		71.1
3	2					61,474,417	27,635,090			95,481,638					234,855,685	330,337,323	28.9		71.1
3	2					101.2	43.1			73.5					63.6	66.2			
3	2					101.2	43.1			73.5					63.6	66.2			
3	2																		
3	2					10,611,775	11,187,324			21,799,099					21,799,099	21,799,099	100.0		
3	2					10,611,775	11,187,324			21,799,099					21,799,099	21,799,099	100.0		
3	2					10,635,721	5,925,581			16,461,302					16,461,302	16,461,302	100.0		
3	2					10,635,721	5,925,581			16,461,302					16,461,302	16,461,302	100.0		
3	2					100.2	52.1			75.5					75.5	75.5			
3	2					100.2	52.1			75.5					75.5	75.5			
3	2																		
3	2					10,611,775	11,187,324			21,799,099					21,799,099	21,799,099	100.0		
3	2					10,611,775	11,187,324			21,799,099					21,799,099	21,799,099	100.0		
3	2					10,635,721	5,925,581			16,461,302					16,461,302	16,461,302	100.0		
3	2					10,635,721	5,925,581			16,461,302					16,461,302	16,461,302	100.0		
3	2					100.2	52.1			75.5					75.5	75.5			
3	2					100.2	52.1			75.5					75.5	75.5			
3	2																		
3	2					10,611,775	11,187,324			21,799,099					21,799,099	21,799,099	100.0		
3	2					10,611,775	11,187,324			21,799,099					21,799,099	21,799,099	100.0		
3	2					10,635,721	5,925,581			16,461,302					16,461,302	16,461,302	100.0		
3	2					10,635,721	5,925,581			16,461,302					16,461,302	16,461,302	100.0		
3	2					100.2	52.1			75.5					75.5	75.5			
3	2					100.2	52.1			75.5					75.5	75.5			
3	2																		
3	2					10,611,775	11,187,324			21,799,099					21,799,099	21,799,099	100.0		
3	2					10,611,775	11,187,324			21,799,099					21,799,099	21,799,099	100.0		
3	2					10,635,721	5,925,581			16,461,302					16,461,302	16,461,302	100.0		
3	2					10,635,721	5,925,581			16,461,302					16,461,302	16,461,302	100.0		
3	2					100.2	52.1			75.5					75.5	75.5			
3	2					100.2	52.1			75.5					75.5	75.5			


CUENTA PÚBLICA 2023
ESTADO ANALÍTICO DEL EJERCICIO DEL PRESUPUESTO DE EGRESOS EN CLASIFICACIÓN FUNCIONAL-PROGRAMÁTICA V
06 HACIENDA Y CRÉDITO PÚBLICO
HAT FONDO DE CAPITALIZACIÓN E INVERSIÓN DEL SECTOR RURAL
(PESOS)

SABERIAS PROGRAMÁTICAS				GASTO PORCENTAJE				GASTO DE INVERSIÓN				ESTRUCTURA PORCENTAJE					
FI	FN	AF	UP	SERVICIOS PERSONALES	GASTO DE DESPESA	SUBSIDIOS	OTROS DE GASTO PORCENTAJE	FINANCIACIÓN	SERVICIOS PERSONALES	GASTO DE DESPESA	SUBSIDIOS	OTROS DE INVERSIÓN	N.M.	TOTAL	OTROS DE INVERSIÓN	PERSONALES Y SUBSIDIOS	INVERSIÓN
3	2	06	002	M001	HAT	Devengado	10,635,721	5,825,661	18,461,302					18,461,302	100.0		
3	2	06	002	M001	HAT	Pagado	10,635,721	5,825,661	18,461,302					18,461,302	100.0		
3	2	06	002	M001	HAT	Porcentaje Pag/Aprob	100.2	52.1	75.5					75.5			
3	2	06	002	M001	HAT	Porcentaje Pag/Modif	100.2	52.1	75.5					75.5			
3	2	06	018			Financiamiento y fomento al sector rural											
3	2	06	018			Aprobado	33,248,986	28,699,068	66,948,054	5,000,000				369,164,725	15.4		84.6
3	2	06	018			Modificado	33,248,986	28,699,068	66,948,054	5,000,000				369,164,725	15.4		84.6
3	2	06	018			Devengado	32,768,621	12,023,083	6,372,131	6,372,131				234,855,685	17.9		82.1
3	2	06	018			Pagado	32,768,621	12,023,083	6,372,131	6,372,131				234,855,685	17.9		82.1
3	2	06	018			Porcentaje Pag/Aprob	98.6	41.9	76.4	127.4				63.6	65.6		
3	2	06	018			Porcentaje Pag/Modif	98.6	41.9	76.4	127.4				63.6	65.6		
3	2	06	018	F010		Inversión de Capital de Riesgo											
3	2	06	018	F010		Aprobado	33,248,986	28,699,068	66,948,054	5,000,000				369,164,725	15.4		84.6
3	2	06	018	F010		Modificado	33,248,986	28,699,068	66,948,054	5,000,000				369,164,725	15.4		84.6
3	2	06	018	F010		Devengado	32,768,621	12,023,083	6,372,131	6,372,131				234,855,685	17.9		82.1
3	2	06	018	F010		Pagado	32,768,621	12,023,083	6,372,131	6,372,131				234,855,685	17.9		82.1
3	2	06	018	F010		Porcentaje Pag/Aprob	98.6	41.9	76.4	127.4				63.6	65.6		
3	2	06	018	F010		Porcentaje Pag/Modif	98.6	41.9	76.4	127.4				63.6	65.6		
3	2	06	018	F010		Fondo de Capitalización e Inversión del Sector Rural											
3	2	06	018	F010		Aprobado	33,248,986	28,699,068	66,948,054	5,000,000				369,164,725	15.4		84.6
3	2	06	018	F010		Modificado	33,248,986	28,699,068	66,948,054	5,000,000				369,164,725	15.4		84.6
3	2	06	018	F010		Devengado	32,768,621	12,023,083	6,372,131	6,372,131				234,855,685	17.9		82.1
3	2	06	018	F010		Pagado	32,768,621	12,023,083	6,372,131	6,372,131				234,855,685	17.9		82.1
3	2	06	018	F010		Porcentaje Pag/Aprob	98.6	41.9	76.4	127.4				63.6	65.6		
3	2	06	018	F010		Porcentaje Pag/Modif	98.6	41.9	76.4	127.4				63.6	65.6		
3	2	06	454			Servicios financieros promotores de inversión											
3	2	06	454			Aprobado	16,905,512	24,286,892	41,192,404	41,192,404				41,192,404	100.0		
3	2	06	454			Modificado	16,905,512	24,286,892	41,192,404	41,192,404				41,192,404	100.0		
3	2	06	454			Devengado	18,070,075	9,786,428	27,856,501	27,856,501				27,856,501	100.0		
3	2	06	454			Pagado	18,070,075	9,786,428	27,856,501	27,856,501				27,856,501	100.0		
3	2	06	454			Porcentaje Pag/Aprob	106.9	40.3	67.6	67.6				67.6	67.6		
3	2	06	454			Porcentaje Pag/Modif	106.9	40.3	67.6	67.6				67.6	67.6		
3	2	06	454	F011		Fomento a la capitalización del sector rural y agroindustrial											
3	2	06	454	F011		Aprobado	16,905,512	24,286,892	41,192,404	41,192,404				41,192,404	100.0		
3	2	06	454	F011		Modificado	16,905,512	24,286,892	41,192,404	41,192,404				41,192,404	100.0		
3	2	06	454	F011		Devengado	18,070,075	9,786,428	27,856,501	27,856,501				27,856,501	100.0		
3	2	06	454	F011		Pagado	18,070,075	9,786,428	27,856,501	27,856,501				27,856,501	100.0		
3	2	06	454	F011		Porcentaje Pag/Aprob	106.9	40.3	67.6	67.6				67.6	67.6		
3	2	06	454	F011		Porcentaje Pag/Modif	106.9	40.3	67.6	67.6				67.6	67.6		
3	2	06	454	F011		Fondo de Capitalización e Inversión del Sector Rural											
3	2	06	454	F011		Aprobado	16,905,512	24,286,892	41,192,404	41,192,404				41,192,404	100.0		
3	2	06	454	F011		Modificado	16,905,512	24,286,892	41,192,404	41,192,404				41,192,404	100.0		
3	2	06	454	F011		Pagado	18,070,075	9,786,428	27,856,501	27,856,501				27,856,501	100.0		
3	2	06	454	F011		Porcentaje Pag/Aprob	106.9	40.3	67.6	67.6				67.6	67.6		
3	2	06	454	F011		Porcentaje Pag/Modif	106.9	40.3	67.6	67.6				67.6	67.6		

CUENTA PÚBLICA 2023
 ESTADO ANALÍTICO DEL EJERCICIO DEL PRESUPUESTO DE EGRESOS EN CLASIFICACIÓN FUNCIONAL-PROGRAMÁTICA V
 06 HACIENDA Y CRÉDITO PÚBLICO
 HAT FONDO DE CAPITALIZACIÓN E INVERSIÓN DEL SECTOR RURAL
 (PESOS)

CATEGORÍAS PROGRAMÁTICAS				GASTO CORRIENTE				GASTO DE INVERSIÓN				197A		
F	FN	SP	AI	PP	UP	DE NOMINACIÓN		SERVICIOS PERSONALES	GASTO DE DESPACHO	SUBSIDIOS	OTROS DE CORRIENTE	SUMA	ESTRUCTURA PORCENTUAL	
						PERSONALES Y ADJUNTADES	SUMA						CORRIENTE	INVERSIONES
3	2	06	454	F011	HAT	Desengado		18,070,075	9,786,426			27,856,501		
3	2	06	454	F011	HAT	Pagado		18,070,075	9,786,426			27,856,501		
3	2	06	454	F011	HAT	Porcentaje Pag/Aprob		100.9	40.3			67.6		
3	2	06	454	F011	HAT	Porcentaje Pag/Modif		100.9	40.3			67.6		
						TOTAL						27,856,501	100.0	
						TOTAL						27,856,501	100.0	
						TOTAL						67.6	67.6	
						TOTAL						67.6	67.6	

1/ Las sumas parciales y total pueden no coincidir debido al redondeo. El símbolo -0- corresponde a porcentajes menores a 0.05% o mayor a 500%.
 Fuente: Presupuesto Aprobado y Modificado, sistemas globalizadores de la Secretaría de Hacienda y Crédito Público, Presupuesto Devengado y Pagado, el ente público.


 Víctor Manuel Alvarado Morales
 Coordinador de Presupuesto


 Beatriz Mondragón Resa
 Directora de Administración de Recursos Financieros

CUENTA PÚBLICA 2023
ESTADO ANALÍTICO DEL EJERCICIO DEL PRESUPUESTO DE EGRESOS EN CLASIFICACIÓN FUNCIONAL (ARMONIZADO)^{1/}
06 HACIENDA Y CRÉDITO PÚBLICO
HAT FONDO DE CAPITALIZACIÓN E INVERSIÓN DEL SECTOR RURAL
(PESOS)

CONCEPTO	1 APROBADO	2 = (6-1) AMPLIACIONES/ (REDUCCIONES)	3 MODIFICADO	4 DEVENGADO	5 PAGADO	6 = (3-4) SUBEJERCICIO ^{2/}
Gobierno	5,464,601		5,464,601	3,410,578	3,410,578	2,054,023
Coordinación de la Política de Gobierno	5,464,601		5,464,601	3,410,578	3,410,578	2,054,023
Desarrollo Económico	499,104,282		499,104,282	330,337,323	330,337,323	168,766,959
Agropecuaria, Silvicultura, Pesca y Caza	499,104,282		499,104,282	330,337,323	330,337,323	168,766,959
Total del Gasto	504,568,883		504,568,883	333,747,901	333,747,901	170,820,982


1/ Las sumas parciales y total pueden no coincidir debido al redondeo.

2/ Corresponde a las Economías Presupuestarias.

Fuente: Presupuesto Aprobado y Modificado, sistemas globalizadores de la Secretaría de Hacienda y Crédito Público, Presupuesto Devengado y Pagado, el ente público.



Beatriz Mondragón Real
Directora de Administración de
Recursos Financieros



Víctor Manuel Alvarado Morales
Coordinador de Presupuesto

CUENTA PÚBLICA 2023
 GASTO POR CATEGORÍA PROGRAMÁTICA V
 06 HACIENDA Y CRÉDITO PÚBLICO
 HAT FONDO DE CAPITALIZACIÓN E INVERSIÓN DEL SECTOR RURAL
 (PESOS)

PROGRAMA PRESUPUESTARIO		DENOMINACIÓN				GASTO COMPROMETIDO				GASTO EJECUTADO				TOTAL	
PROYECTO	MODALIDAD	SERVICIOS PERSONALES	GASTO DE OPERACIÓN	BENEFICIOS	CLIMA	RENTAS Y SUBSIDIOS	INVERSIÓN	SUBSIDIOS	OTROS DE INVERSIÓN	CLIMA	TOTAL	COMPROMETIDO	PERSECUCCIÓN EJECUTIVA	APROBADA	
		64,632,142	65,712,016		5,000,000					369,164,725	369,164,725			504,569,883	73.2
		64,632,142	65,712,016		5,000,000					369,164,725	369,164,725			504,569,883	73.2
		64,429,779	28,059,306		6,372,131					234,855,685	234,855,685			333,747,901	70.4
		64,429,779	28,059,306		6,372,131					234,855,685	234,855,685			333,747,901	70.4
		59.6	42.8		127.4					63.6	63.6			66.1	
		59.6	42.8		127.4					63.6	63.6			66.1	
1	2														
		50,154,469	52,695,960		5,000,000					369,164,725	477,305,183			477,305,183	77.3
		50,154,469	52,695,960		5,000,000					369,164,725	477,305,183			477,305,183	77.3
		50,039,636	21,809,509		6,372,131					234,855,685	313,876,021			313,876,021	74.8
		50,039,636	21,809,509		6,372,131					234,855,685	313,876,021			313,876,021	74.8
		101.4	41.2		127.4					63.6	63.6			65.6	
		101.4	41.2		127.4					63.6	63.6			65.6	
1	2														
		50,154,469	52,695,960		5,000,000					369,164,725	477,305,183			477,305,183	77.3
		50,154,469	52,695,960		5,000,000					369,164,725	477,305,183			477,305,183	77.3
		50,839,636	21,809,509		6,372,131					234,855,685	313,876,021			313,876,021	74.8
		50,839,636	21,809,509		6,372,131					234,855,685	313,876,021			313,876,021	74.8
		101.4	41.2		127.4					63.6	63.6			65.6	
		101.4	41.2		127.4					63.6	63.6			65.6	
1	2														
		33,248,969	28,699,038		5,000,000					63,948,054	438,112,779			438,112,779	84.6
		33,248,969	28,699,038		5,000,000					63,948,054	438,112,779			438,112,779	84.6
		32,763,621	12,029,083		6,372,131					51,163,835	289,019,520			289,019,520	82.1
		32,763,621	12,029,083		6,372,131					51,163,835	289,019,520			289,019,520	82.1
		99.6	41.9		127.4					78.4	63.6			67.6	
		99.6	41.9		127.4					78.4	63.6			67.6	
1	2														
		16,905,512	24,286,892		41,192,404					41,192,404	41,192,404			41,192,404	100.0
		16,905,512	24,286,892		41,192,404					41,192,404	41,192,404			41,192,404	100.0
		18,070,075	9,769,428		27,859,501					27,859,501	27,859,501			27,859,501	100.0
		18,070,075	9,769,428		27,859,501					27,859,501	27,859,501			27,859,501	100.0
		106.9	40.3		67.6					67.6	67.6			67.6	
		106.9	40.3		67.6					67.6	67.6			67.6	
1	3														
		14,537,644	12,726,058		27,263,700					27,263,700	27,263,700			27,263,700	100.0
		14,537,644	12,726,058		27,263,700					27,263,700	27,263,700			27,263,700	100.0
		13,552,033	6,269,797		19,871,890					19,871,890	19,871,890			19,871,890	100.0
		13,552,033	6,269,797		19,871,890					19,871,890	19,871,890			19,871,890	100.0
		99.4	48.4		72.9					72.9	72.9			72.9	
		99.4	48.4		72.9					72.9	72.9			72.9	
1	3														
		10,611,775	11,187,324		21,799,099					21,799,099	21,799,099			21,799,099	100.0
		10,611,775	11,187,324		21,799,099					21,799,099	21,799,099			21,799,099	100.0
		10,635,721	5,825,581		16,461,302					16,461,302	16,461,302			16,461,302	100.0
		10,635,721	5,825,581		16,461,302					16,461,302	16,461,302			16,461,302	100.0


CUENTA PÚBLICA 2023
 GASTO POR CATEGORÍA PROGRAMÁTICA (ARMONIZADO)^{1/}
 06 HACIENDA Y CRÉDITO PÚBLICO
 HAT FONDO DE CAPITALIZACIÓN E INVERSIÓN DEL SECTOR RURAL
 (PESOS)

CONCEPTO	1 APROBADO	2 = (5-1) AMPLIACIONES / (REDUCCIONES)	3 MODIFICADO	4 DEVENGADO	6 PAGADO	5 = (6-4) SUPERERCIÓN
Programas Federales	504,568,883		504,568,883	333,747,901	333,747,901	170,820,982
Desempeño de las Funciones	477,305,183		477,305,183	313,876,021	313,876,021	163,429,162
Promoción y fomento	477,305,183		477,305,183	313,876,021	313,876,021	163,429,162
Administrativos y de Apoyo	27,263,700		27,263,700	19,871,880	19,871,880	7,391,820
Apoyo al proceso presupuestario y para mejorar la eficiencia institucional	21,799,099		21,799,099	16,461,302	16,461,302	5,337,797
Apoyo a la función pública y al mejoramiento de la gestión	5,464,601		5,464,601	3,410,578	3,410,578	2,054,023
Total del Gasto	504,568,883		504,568,883	333,747,901	333,747,901	170,820,982

1/ Las sumas parciales y total pueden no coincidir debido al redondeo.
 2/ Corresponde a las Economías Presupuestarias.

Fuente: Presupuesto Aprobado y Modificado, sistemas globalizadores de la Secretaría de Hacienda y Crédito Público, Presupuesto Devengado y Pagado, el ente público.


 Beatriz Mondragón Real
 Directora de Administración de
 Recursos Financieros


 Víctor Manuel Alvarado Morales
 Coordinador de Presupuesto

FONDO DE CAPITALIZACION E INVERSIÓN DEL SECTOR RURAL

NOTAS A LOS ESTADOS PRESUPUESTALES POR EL PERIODO COMPRENDIDO DEL 1 DE ENERO AL 31 DE DICIEMBRE DE 2023 -Cifras monetarias expresadas en miles de pesos-

Nota 1. CONSTITUCIÓN Y OBJETO DE LA ENTIDAD

El Fondo de Capitalización e Inversión del Sector Rural (FOCIR) fue constituido mediante contrato de fideicomiso celebrado el 25 de marzo de 1994, entre el Gobierno Federal, representado por la Secretaría de Hacienda y Crédito Público (SHCP) como Fideicomitente y Nacional Financiera, S.N.C. como fiduciaria, y el 31 de mayo de 2011 se formalizó el Primer Convenio Modificatorio al citado contrato de creación.

Los objetivos principales de FOCIR son: fomentar y desarrollar la capitalización del sector rural y agroindustrial a través de la inversión productiva de la largo plazo para incrementar su competitividad; apoyar y servir como complemento de las instituciones de crédito y de fomento en el desarrollo de proyectos agroindustriales; incrementar los flujos financieros a dicho sector; respaldar con apoyos financieros y asistencia técnica, proyectos viables y rentables en el sector rural; y promover el desarrollo de la cultura empresarial en el medio rural.

Nota 2. NORMATIVIDAD GUBERNAMENTAL

Los estados presupuestales del Fondo de Capitalización e Inversión del Sector Rural que se adjuntan, se prepararon de conformidad con las siguientes disposiciones normativas:

Para el ejercicio 2023 el Fideicomiso observa criterios de registro de acuerdo a la Normatividad establecida en la Ley General de Contabilidad Gubernamental, sin embargo para el registro de rubros como Valuación de Inversión en Acciones a través del Método de Participación, la Valuación de Títulos Disponibles para venta entre otros, la entidad aplica de forma supletoria los criterios contables para fideicomisos públicos de fomento emitidos por la Comisión Nacional Bancaria y de Valores (CNBV), en razón de que no existen criterios específicos de registro para tales operaciones emanados de la Ley General de Contabilidad Gubernamental. En tal sentido es de señalar que, no obstante que en el mes de agosto de 2008 la entidad fue desclasificada como entidad de carácter financiero, diversos criterios contables se continuaron aplicando conforme al pronunciamiento de su H. Comité Técnico durante la 3ª Sesión Ordinaria de 2008, considerando el carácter financiero de las operaciones especializadas que realiza, y en razón de la importancia de conservar normas prudenciales de registro contable y de valuación de activos y pasivos.

Adicionalmente, el Comité Técnico del Sistema Integral de Información (CTSII), que regula los formatos para la recepción de información financiera y para la integración de la cuenta de la hacienda pública federal, definió que la información de FOCIR se transmita en los formatos de entidades financieras debido a que dicho CTSII clasifica al Fideicomiso para

todos los efectos como una entidad paraestatal de carácter financiero.

En congruencia, los presentes estados presupuestales del Fideicomiso son preparados siguiendo los criterios antes mencionados, los cuales son similares y consistentes con la Ley General de Contabilidad Gubernamental.

Nota 3. POLITICAS DE REGISTRO Y CONTROL PRESUPUESTAL

El presupuesto de egresos autorizado por la Cámara de Diputados para el sector de Hacienda y Crédito Público para el ejercicio 2023 incluye las cifras de FOCIR, y fue ratificado por la SHCP mediante Oficio No. 307-A.-3052 de fecha 12 de diciembre de 2022, emitido por parte de la Unidad de Política y Control Presupuestario, mediante el cual se notifica la Comunicación Oficial del Presupuesto de Egresos de la Federación y Calendarios para el Ejercicio Fiscal 2023, el cual asciende a \$1,899,285.8 miles, mayor en \$155,192.8 miles respecto del último presupuesto modificado autorizado del ejercicio 2022.

El ejercicio del presupuesto de gasto se apega a las disposiciones de la Ley Federal de Presupuesto y Responsabilidad Hacendaria y su Reglamento y a las diferentes disposiciones normativas que durante el ejercicio emitió la SHCP.

Las principales políticas adoptadas por FOCIR para el registro y control de las operaciones presupuestales son las siguientes:

- a. El registro y control se realiza a través de procesos automatizados, encontrándose vinculados el control presupuestal y contable en los términos que establece la Ley General de Contabilidad Gubernamental, lo que permite identificar y registrar las operaciones relacionadas con ingresos y egresos sobre la base de flujo de efectivo, con el objeto de que se reflejen todas aquellas transacciones que representen el origen y aplicación de recursos en efectivo del Fideicomiso.

La contabilidad de las operaciones financieras y presupuestales del FOCIR se respalda con los documentos comprobatorios y justificativos originales, salvo en el caso de documentos valor, cuyo resguardo se realiza por parte del área responsable.

- b. La asignación del presupuesto por ejercer, así como las ampliaciones y disminuciones de este, se realizan conforme al catálogo de partidas autorizado y en función del clasificador por objeto del gasto emitido por la SHCP.

El ejercicio del presupuesto y la aplicación de los recursos autorizados a FOCIR están sujetos a los calendarios de gasto aprobados por la SHCP.

- c. En el transcurso del año la afectación al presupuesto se efectúa sobre la base de flujo de efectivo, en tanto que para los apoyos fiscales del Gobierno Federal, que en su caso existan, se realiza una vez determinado el compromiso mediante los instrumentos de inversión previa aprobación del Órgano de Gobierno.



- d. La información de la Cuenta Pública se obtiene atendiendo a los lineamientos para el ejercicio del presupuesto 2023, con información del sistema contable - presupuestal, complementada con los registros y controles mencionados anteriormente.
- e. La información del estado de ingresos y egresos presupuestales sobre la base de flujo de efectivo, forma parte de la Cuenta de la Hacienda Pública Federal entregada a la SHCP a través del Sistema de Integración de la Cuenta Pública 2023.

Nota 4. BASES PARA LA PREPARACIÓN DEL ESTADO DE INGRESOS Y EGRESOS PRESUPUESTALES SOBRE LA BASE DE FLUJO DE EFECTIVO

La información contenida en los formatos: Estado Analítico de Ingresos, Ingresos de Flujo de Efectivo, Egresos de Flujo de Efectivo, Estado Analítico del Ejercicio del Presupuesto de Egresos en Clasificación Administrativa, Estado Analítico del Ejercicio del Presupuesto de Egresos en Clasificación Económica y por Objeto de Gasto y Estado Analítico del Ejercicio del Presupuesto de Egresos en Clasificación Funcional-Programática se integraron sobre la base de flujo de efectivo a que se refieren estas notas y corresponden a la que se incluyó en la Cuenta de la Hacienda Pública Federal del ejercicio 2023 presentada a la SHCP y fueron preparados conforme a lo siguiente:

Ingresos presupuestales

La información contenida tanto en el Estado Analítico de Ingresos como en el formato de Ingresos de Flujo de Efectivo, se determinó e integró con base en:

- a. Incluyen básicamente operaciones que afectan el flujo de efectivo de FOCIR, atendiendo el criterio de reconocer los ingresos cuando efectivamente se cobran.

Derivado de lo anterior, los ingresos que se muestran en ambos estados corresponden a la totalidad de lo cobrado o ingresado durante 2023, incluyendo los provenientes de ingresos devengados no cobrados del ejercicio 2022.

- b. Los ingresos por operación corresponden a los ingresos totales cobrados durante 2023. Este criterio es consistente respecto al ejercicio inmediato anterior.

Ejercicio presupuestal del gasto

La información contenida en los estados de: Egresos de Flujo de Efectivo, Analítico del Ejercicio del Presupuesto de Egresos en Clasificación Administrativa, Analítico del Ejercicio del Presupuesto de Egresos en Clasificación Económica y por Objeto de Gasto y Analítico del Ejercicio del Presupuesto de Egresos en Clasificación Funcional Programática se determinó e integró con base en:

- c. El presupuesto de egresos de FOCIR para el ejercicio de 2023 fue autorizado sobre la base de flujo de efectivo, consecuentemente, los estados del ejercicio presupuestal del gasto arriba indicados incluyen las erogaciones para gasto corriente e inversión financiera.

- d. La disponibilidad final corresponde al saldo que presenta el rubro de Efectivo e Inversiones en Valores, de los estados financieros de FOCIR al 31 de diciembre de 2023, salvo en lo que corresponde a intereses devengados no cobrados y el importe de la valuación de los títulos adquiridos en directo.

Nota 5. INTEGRACION DE ALGUNOS RUBROS DEL ESTADO DE INGRESOS Y EGRESOS PRESUPUESTALES

A continuación se muestra la integración de los principales rubros o conceptos del Estado Analítico de Ingresos y del Estado Analítico de Egresos presupuestales.

a. Presupuesto aprobado

El presupuesto original se formalizó mediante el oficio siguiente, debiendo añadir que durante el ejercicio 2023 no se tramitó ninguna modificación al presupuesto aprobado:

	<u>Importe en miles</u>
Presupuesto original autorizado, mediante oficio No. 307-A.-3052 de fecha 12 de diciembre de 2022 de la Unidad de Política y Control Presupuestario de la SHCP.	\$ 1,899,285.8

Adecuaciones internas o externas

No se tramitó ninguna Adecuación Presupuestaria ni de carácter interno ni externo durante en el ejercicio fiscal 2023

b. Ingresos por Operación

El monto captado por \$308,203.0 miles se integra como sigue:

	<u>Importe en miles</u>
Intereses cobrados	\$ 190,651.9
Comisiones cobradas	\$ 17,766.8
Otros	\$ <u>99,784.3</u>
Total	\$ <u>308,203.0</u>

Los ingresos por operación corresponden a los intereses cobrados de los proyectos que integran la cartera de inversiones de FOCIR y por el manejo de las disponibilidades por la tesorería de la Entidad, así como al cobro de comisiones de los servicios prestados en la administración de la cartera y de los créditos otorgados a proyectos, e igualmente otros conceptos como las recuperaciones de capital por concepto de desinversiones en diversos proyectos.

c. Otros ingresos



Estos ingresos ascienden a \$12,459.3 miles y corresponden principalmente a recuperaciones por préstamos que en su momento se otorgan al personal (\$1,468.5 miles) y que forman parte de las prestaciones autorizadas a la entidad, así como impuestos y otras aportaciones retenidas al mes de diciembre (\$7,767.9 miles) e ingresos diversos por \$3,222.9 miles que resultan de recursos transitorios y recursos por aplicar.

d. **Subsidios y Apoyos Fiscales del Gobierno Federal**

El Decreto de Presupuesto de Egresos de la Federación para el ejercicio 2023 no consideró asignación de recursos fiscales a la entidad.

e. **Servicios Personales**

El importe ejercido en este capítulo por \$64,420.8 miles agrupa las asignaciones de pago de remuneraciones derivadas de los compromisos laborales, las prestaciones económicas y sociales que corresponden a la estructura organizacional y a la plantilla ocupacional autorizada, así como al costo por el periodo enero-diciembre de 9 plazas eventuales autorizadas y registradas en la SHCP.

f. **Gasto de Operación**

Por la composición de la carátula de Flujo de Efectivo el Gasto de Operación se integra de los capítulos de gasto:

Materiales y suministros


El presupuesto ejercido por \$264.8 miles, corresponde básicamente a las adquisiciones de materiales y útiles de oficina para la operación del Fondo, así como combustibles (gasolina) derivado de las visitas de campo que realizan los comisionados de la entidad, entre otros conceptos.

Servicios Generales

El monto ejercido por \$27,834.5 miles corresponde a costos y gastos de los servicios que FOCIR requiere contratar o adquirir para su operación, destacando los servicios profesionales externos por parte de terceros particularmente por asesorías, y otros conceptos como impuestos, servicios de traslado y viáticos, además del arrendamiento del inmueble, entre otros.

g. **Otras Erogaciones**

El presupuesto ejercido por \$6,372.1 miles corresponde al pago derivado de la liquidación de diversos servidores públicos que se determinó a lo largo del año. Lo anterior se realizó con base en las obligaciones consignadas en la Ley Federal del Trabajo.



h. Inversión Financiera

Al cierre de 2023, la Inversión Financiera exhibida ascendió a \$234,855.7 miles, cifra inferior en \$134,309.0 miles a la autorizada, situación que obedece principalmente al desfase en las llamadas de capital, ya que las empresas retrasaron sus proyectos de inversión por consecuencia de alza en precios de insumos, empaque y logística, así como del incremento en las tasas de interés, adicionalmente se presentaron factores macroeconómicos que ocasionaron que algunos proyectos que se tenían en el pipeline fueran pospuestos, o fueron inviables y por ende rechazados en las diferentes etapas de análisis y evaluación en el ejercicio 2023.

i. Otros Egresos

El monto de \$4,825.2 miles corresponde a erogaciones que no forman parte del Gasto Programable de la entidad pero que inciden en el flujo de efectivo, entre los que se encuentran principalmente impuestos y contribuciones retenidas y pagadas como el IVA neto pagado.

j. Disponibilidad final

Al cierre del periodo se alcanzó un monto de \$1,702,322.3 miles, cifra superior en \$337,976.1 miles a la cifra autorizada, situación que obedece principalmente al impacto de una mayor disponibilidad financiera inicial a la prevista, así como a la disminución del gasto de operación que ya se han mencionado.

Nota 6. CUMPLIMIENTO GLOBAL DE METAS DEL PROGRAMA

Programa de Capital de Riesgo

En cumplimiento de metas y objetivos fijados por el Fideicomiso para el ejercicio 2023, FOCIR continuó con la línea de trabajo de fomentar la industria de capital privado, mediante el compromiso de diseñar vehículos de inversión que aprovechen la sinergia generada por la estructuración de inversiones con recursos públicos y privados, que otorguen transparencia fiscal y confianza en la operación a sus accionistas.

En ese sentido, FOCIR se ha focalizado en diseñar los vehículos de inversión que aprovechen la citada sinergia y transparencia fiscal, a la vez que continúa la promoción para la creación, constitución y adhesión de nuevos fondos vinculados a la inversión en proyectos de Agroindustria que cumplan con metas de eficiencia y rentabilidad, de modo que resulte atractivo para terceros inversionistas (inversionistas privados).

La Inversión Financiera en FOCIR presenta una característica peculiar, dado el esquema de operación la colocación de los recursos por los apoyos financieros que otorgan, se realiza en un horizonte de exhibición de tres y hasta siete años, por lo que en términos de flujo de efectivo la inversión financiera resulta inferior a lo programado.

Al cierre de 2023, la Inversión Financiera exhibida ascendió a \$234,855.7 miles, monto inferior en \$134,309.0 miles al monto autorizado, dichos recursos se canalizaron a los siguientes vehículos especializados:

Inversión Financiera exhibida al 31 de diciembre de 2023	
Productos Financieros	Monto (miles \$)
FICA 3	\$4,362.0
FICA 4 (Agropyme)	\$11,410.6
FICA 5	\$112,472.4
LATAM	\$18,829.8
E UNO	\$7,175.5
ANGEL VENTURES	\$360.7
FARM CAPITAL	\$80,244.7
TOTAL	\$234,855.7

Nota 7. VARIACIONES EN EL EJERCICIO PRESUPUESTAL

A continuación, se presentan las variaciones en miles de pesos entre el presupuesto autorizado y el presupuesto obtenido y ejercido:

Concepto	Presupuesto		Variación	
	Autorizado	Obtenido / Ejercido	\$	%
	Miles de pesos			
Ingresos				
Ingresos por operación	372,095.0	308,203.0	(63,892.0)	(17.2)
Otros ingresos (*)	<u>30,370.8</u>	<u>12,459.3</u>	(17,911.5)	(59.0)
Total	402,465.8	320,662.3	(81,803.5)	(20.3)
Egresos				
Servicios Personales	64,692.1	64,420.8	(271.3)	(0.4)
Materiales y Suministros	2,496.6	264.8	(2,231.8)	(89.4)
Servicios Generales	63,215.4	27,834.5	(35,380.9)	(56.0)
Otras erogaciones corriente	5,000.0	6,372.1	1,372.1	27.4
Inversión Financiera (*)	369,164.7	234,855.7	(134,309.0)	(36.4)
Otros Egresos (*)	<u>30,370.8</u>	<u>4,825.2</u>	(25,545.6)	(84.1)
Total	<u>534,939.6</u>	<u>338,573.1</u>	(196,366.5)	(36.7)
Superávit / Déficit neto	(132,473.8)	(17,910.8)	114,563.0	86.5
Balance de operación	236,690.9	209,310.8	(27,380.1)	(11.6)
Balance primario	236,690.9	209,310.8	(27,380.1)	(11.6)
Balance financiero	236,690.9	209,310.8	(27,380.1)	(11.6)

(*): No se consideran para el cálculo de los Balances Presupuestarios.

SUPERAVIT / DÉFICIT

El ejercicio del presupuesto presenta un déficit neto de \$17,910.8 miles que comparado con el déficit programado de \$132,473.8 miles, muestra una variación positiva de \$114,563.0 miles. Asimismo, los Balances de operación, primario y financiero, registran un monto positivo de \$209,310.8, cifra menor en \$27,380.1 miles al monto autorizado. Dichas variaciones son resultado de:

Ingresos

- En el periodo que se reporta FOCIR obtuvo ingresos por \$320,662.3 miles, cifra inferior en \$81,803.5 miles a los programados por \$402,465.8 miles. Lo anterior, como resultado principalmente de una menor captación de recursos por concepto de desinversiones.

Egresos

- Los egresos realizados en el periodo muestran un ejercicio de \$338,573.1 miles, monto menor en \$196,366.5 miles (36.7%) respecto al autorizado que fue de \$534,939.6 miles, situación que obedece principalmente a la menor erogación realizada en el rubro de inversión financiera por \$134,309.0 miles, así como un menor ejercicio en el gasto corriente por \$36,511.9 miles que se refleja principalmente en Servicios Generales (\$35,380.9 miles), como resultado de las medidas de ahorro y eficiencia y la menor dinámica en la operativa de la entidad impactada por los desfases en la colocación de la inversión financiera.

Nota 8. DISPOSICIONES DE RACIONALIDAD Y AUSTERIDAD PRESUPUESTARIA

Durante el ejercicio 2023 la entidad se apegó a lo señalado en el Artículo 9 del Decreto de PEF 2023 que establece las disposiciones de austeridad y disciplina presupuestaria. Asimismo, se dio cumplimiento a las Disposiciones Específicas para la Autorización de Plazas Presupuestarias de Carácter Eventual, así como para el Control Presupuestario en Materia de Servicios Profesionales por Honorarios para el ejercicio fiscal 2023 giradas por la Unidad de Política y Control Presupuestario de la Secretaría de Hacienda y Crédito Público.

En tal sentido, en el Presupuesto de Egresos de la entidad se previeron en la partida de gasto 12201 Sueldos base para personal Eventual recursos por \$6,902.9 miles, ejerciéndose al cierre del año un monto menor por \$739.1 miles, debido a la vacancia temporal que se presentó a lo largo del ejercicio.

Como resultado tanto de las medidas de austeridad y disciplina del gasto aplicadas por la entidad durante el ejercicio 2023, como por la disminución en la operativa derivada de los desfases en la colocación de inversión financiera, se generó un menor gasto de operación (Materiales y Suministros y Servicios Generales) al cierre del año por 37,612.7 miles, respecto al monto autorizado.



Nota 9. SISTEMA INTEGRAL DE INFORMACIÓN

La información de carácter presupuestal, es generada y capturada por FOCIR en los formatos del Sistema Integral de Información de los Ingresos y Gasto Público, la cual fue presentada en tiempo y forma por la entidad de acuerdo a las condiciones y plazos establecidos en el sistema, junto con los formatos e informes para la formulación de la Cuenta de la Hacienda Pública Federal, de conformidad con lo establecido en el artículos 108 del de la Ley Federal de Presupuesto y Responsabilidad Hacendaria y 299 de su Reglamento.

Nota 10. ENTEROS A LA TESORERÍA DE LA FEDERACIÓN (TESOFE)

Conforme a lo que se establece la Cláusula Tercera incisos d) y e) del Contrato de Constitución de FOCIR, y Cuarta incisos b) y d) del Primer Convenio Modificatorio al Contrato de Constitución, las aportaciones adicionales que en su caso decida efectuar el Fideicomitente (SHCP) y los rendimientos o dividendos que se obtengan como producto de las inversiones que se lleven a cabo, formaran parte del patrimonio de FOCIR, por lo que no se enteran recursos a la Tesorería de la Federación.

Adicional a lo anterior, es preciso señalar que en el ejercicio fiscal 2023 la SHCP no asignó recursos fiscales al Fondo de Capitalización e Inversión del Sector Rural.

ESTAS NOTAS SE PRESENTAN CON BASE EN LOS LINEAMIENTOS PARA LA INTEGRACIÓN DE LA CUENTA PÚBLICA 2023, EMITIDOS MEDIANTE OFICIO 412/UCG/2024/004 POR LA UNIDAD DE CONTABILIDAD GUBERNAMENTAL DE LA SECRETARÍA DE HACIENDA Y CRÉDITO PÚBLICO.



BEATRIZ MONDRAGÓN REAL
Directora de Administración de Recursos
Financieros



VÍCTOR M. ALVARADO MORALES
Coordinador de Presupuesto



ACCOUNTANTS & CONSULTANTS

Durango 263, Piso 6,
Col. Roma, Alcaldía Cuauhtémoc,
CP 06700, CDMX.

www.vlh.mx