

RAS

REYES Y ASESORES, S.C.
CONTADORES PUBLICOS

CENTRO DE INVESTIGACIÓN EN ALIMENTACIÓN Y DESARROLLO, A.C.

ESTADOS FINANCIEROS

AL 31 DE DICIEMBRE DE 2023

CENTRO DE INVESTIGACIÓN EN ALIMENTACIÓN Y DESARROLLO, A.C.

Estados Financieros Dictaminados

Al 31 de diciembre de 2023 y 2022

Contenido:

1. Informe de los Auditores Independientes
2. Estados Financieros Auditados:
 - a) Estado de Actividades
 - b) Estado de Situación Financiera
 - c) Estado de Cambios en la Situación Financiera
 - d) Estado de Variación en la Hacienda Pública
 - e) Estado Analítico del Activo
 - f) Estado Analítico de la Deuda y Otros Pasivos
 - g) Estado de Flujo de Efectivo
 - h) Conciliación Contable-Presupuestaria
 - i) Reporte del Patrimonio
 - j) Informe de Pasivos Contingentes
 - k) Notas a los Estados Financieros



INFORME DEL AUDITOR INDEPENDIENTE

**A la Secretaría de la Función Pública
Al Órgano de Gobierno del
Centro de Investigación en Alimentación y Desarrollo, A.C.**

Opinión

Hemos auditado los estados financieros adjuntos del Centro de Investigación en Alimentación y Desarrollo, A.C. (la Entidad), que comprenden los estados de situación financiera, los estados analíticos del activo y los estados analíticos de la deuda y otros pasivos al 31 de diciembre de 2023, y los estados de resultados (o de actividades), los estados de variaciones en el patrimonio, los estados de flujos de efectivo y los estados de cambios en la situación financiera, correspondientes al año terminado en dicha fecha, así como las notas explicativas a los estados financieros que incluyen un resumen de las políticas contables significativas.

En nuestra opinión, los estados financieros adjuntos, que se describen en el párrafo anterior, están preparados, en todos los aspectos materiales, de conformidad con las disposiciones en materia de información financiera que se indican en la Nota 26 "Bases de Preparación de los Estados Financieros y Principales Políticas Contables" incluidas en las Notas de gestión administrativa a los estados financieros que se acompañan y que están establecidas en la Ley General de Contabilidad Gubernamental.

Fundamento de la opinión

Hemos llevado a cabo nuestras auditorías de conformidad con las Normas Internacionales de Auditoría. Nuestras responsabilidades, de acuerdo con estas normas, se describen con más detalle en la sección "Responsabilidades del auditor para la auditoría de los estados financieros" de nuestro informe. Somos independientes de la entidad de conformidad con el Código de Ética Profesional del Instituto Mexicano de Contadores Públicos, A.C. (Código de Ética Profesional), junto con los requerimientos de ética que son aplicables a nuestras auditorías de los estados financieros en México, y hemos cumplido con las demás responsabilidades de ética de conformidad con esos requerimientos y con el Código de Ética Profesional. Consideramos que la evidencia de auditoría que hemos obtenido proporciona una base suficiente y adecuada para nuestra opinión.

Párrafo de énfasis base de preparación contable y utilización de este informe

Llamamos la atención sobre la Nota 26 "Bases de Preparación de los Estados Financieros y Principales Políticas Contables" incluida en las Notas de gestión administrativa a los estados financieros adjuntos en la que se describen las bases contables utilizadas para la preparación de los mismos. Dichos estados financieros fueron preparados para cumplir con los requerimientos normativos gubernamentales a que está sujeta la entidad y para ser integrados en el Reporte de la Cuenta de Pública Federal, los cuales están presentados en los formatos que para tal efecto fueron establecidos por la Unidad de Contabilidad Gubernamental de la Secretaría de Hacienda; consecuentemente, éstos pueden no ser apropiados para otra finalidad. Nuestra opinión no se modifica por esta cuestión.

También queremos llamar la atención sobre la Nota 35 “Eventos Posteriores al Cierre” incluida en las Notas de gestión administrativa a los estados financieros adjuntos, que describe que con fecha 15 de febrero de 2024, mediante la obtención de Constancia de Situación Fiscal de la entidad, a través del portal de internet del Sistema de Administración Tributaria, se percató que de Tributar en el Régimen de Personas Morales con Fines No Lucrativos, la autoridad hacendaria los cambió al Régimen General de Ley Personas Morales, sin que mediara notificación alguna sobre esta situación.

El día 18 de enero del 2024, la Secretaria de Hacienda y Crédito Público, a través del anexo 14 de la resolución miscelánea, publicado en el diario oficial de la federación, dio a conocer las “Autorizaciones que pierden vigencia para el ejercicio 2024. Organizaciones multadas que incumplieron con los requisitos previstos en el Transitorio Segundo de la Séptima Resolución de Modificaciones a la Resolución Miscelánea Fiscal para 2023, en relación con las reglas 3.10.4., fracción I, inciso a) y 3.10.10., derivados de la obligación de presentar la Declaración informativa para garantizar la transparencia del patrimonio, así como el uso y destino de los donativos recibidos y actividades destinadas a influir en la legislación del ejercicio 2022”, encontrándose la entidad en el listado de las organizaciones que pierden la autorización de Donatarias autorizadas. Esta cuestión no modifica nuestra opinión.

Responsabilidades de la administración y de los encargados del gobierno de la entidad sobre los estados financieros

La administración es responsable de la preparación de los estados financieros adjuntos de conformidad con las disposiciones en materia de información financiera establecidas en la Ley General de Contabilidad Gubernamental que se describen en la Nota 26 “Bases de Preparación de los Estados Financieros y Principales Políticas Contables” incluidas en las Notas de gestión administrativa a dichos estados financieros, y del control interno que la administración consideró necesario para permitir la preparación de estados financieros libres de incorrección material debida a fraude o error.

En la preparación de los estados financieros, la administración es responsable de la valoración de la capacidad de la entidad para continuar operando como una entidad en funcionamiento, revelando, en su caso, las cuestiones relativas a la entidad en funcionamiento y utilizando las bases contables aplicables a una entidad en funcionamiento, a menos que la administración tenga la intención de liquidar la entidad o cesar sus operaciones, o bien no exista una alternativa realista.

Los encargados del gobierno de la entidad son responsables de la supervisión del proceso de información financiera de la entidad.

Responsabilidades del auditor sobre la auditoría de los estados financieros

Nuestros objetivos son obtener una seguridad razonable sobre de que los estados financieros, en su conjunto, se encuentran libres de incorrección material, debido a fraude o error, y emitir un informe de auditoría que contiene nuestra opinión. Seguridad razonable es un alto nivel de seguridad, pero no es una garantía, de que una auditoría realizada de conformidad con las Normas Internacionales de Auditoría siempre detecte una incorrección material cuando existe. Las incorrecciones pueden deberse a fraude o error y son consideradas materiales si individualmente, o en su conjunto, puede preverse razonablemente que influyan en las decisiones económicas que los usuarios hacen basándose en los estados financieros.

Como parte de una auditoría de conformidad con las Normas Internacionales de Auditoría, aplicamos nuestro juicio profesional y mantenemos una actitud de escepticismo profesional durante toda la auditoría. También:

- Identificamos y evaluamos los riesgos de incorrección material en los estados financieros, debida a fraude o error, diseñamos y aplicamos los procedimientos de auditoría para responder a esos riesgos y obtener evidencia de auditoría suficiente y apropiada para obtener una base para nuestra opinión. El riesgo de no detectar una incorrección material debida a fraude es mayor que en el caso de una incorrección material, ya que el fraude puede implicar colusión, falsificación, manifestaciones intencionalmente erróneas, omisiones intencionales o la anulación del control interno.
- Obtenemos conocimiento del control interno importante para la auditoría con el fin de diseñar los procedimientos de auditoría que consideramos adecuados en las circunstancias, y no con la finalidad de expresar una opinión sobre la eficacia del control interno de la entidad.
- Evaluamos lo apropiado de las políticas contables utilizadas y la razonabilidad de las estimaciones contables, así como las revelaciones hechas por la administración de la entidad.
- Concluimos sobre lo apropiado del uso de la administración de las bases contables aplicables a una entidad en funcionamiento y, con base en la evidencia de auditoría obtenida, concluimos sobre si existe o no una incertidumbre importante relacionada con eventos o con condiciones que pueden originar dudas significativas sobre la capacidad de la entidad para continuar como entidad en funcionamiento. Si concluimos que existe una incertidumbre importante, se nos requiere que llamemos la atención en nuestro informe de auditoría sobre la correspondiente información revelada en los estados financieros o, si dicha revelación es insuficiente, que expresemos una opinión modificada. Nuestras conclusiones se basan en la evidencia de auditoría obtenida hasta la fecha de nuestro informe. Sin embargo, hechos o condiciones futuros pueden ser causa de que la entidad deje de ser una entidad en funcionamiento.

Nos comunicamos con los responsables del gobierno de la entidad en relación, entre otras cuestiones, con el alcance planeado y el momento de realización de la auditoría y los hallazgos importantes de la auditoría, así como cualquier deficiencia significativa en el control interno que identificamos durante nuestra auditoría.

Otros asuntos

Los estados financieros al 31 de diciembre de 2022 se presentan únicamente para fines comparativos, los cuales fueron dictaminados por otros auditores, quienes con fecha 16 de marzo de 2023, expresaron una opinión favorable con salvedades.

REYES Y ASESORES, S.C.



C.P.C. LEONARDO REYES CHAVEZ
Socio Director
Cédula Profesional No. 490621

15 de marzo de 2024.

Cuenta Pública 2023

CUENTA PÚBLICA 2023
ESTADO DE ACTIVIDADES
DEL 1o. DE ENERO AL 31 DE DICIEMBRE DE 2023 y 2022
(PESOS)

Ente Público:	Centro de Investigación en Alimentación y Desarrollo, A.C.	
Concepto	2023	2022
INGRESOS Y OTROS BENEFICIOS		
Ingresos de la Gestión	23,020,339	40,864,137
Impuestos	0	0
Cuotas y Aportaciones de Seguridad Social	0	0
Contribuciones de Mejoras	0	0
Derechos	0	0
Productos	0	0
Aprovechamientos	0	0
Ingresos por Venta de Bienes y Prestación de Servicios	23,020,339	40,864,137
Participaciones, Aportaciones, Convenios, Incentivos Derivados de la Colaboración Fiscal, Fondos Distintos de Aportaciones, Transferencias, Asignaciones, Subsidios y Subvenciones, y Pensiones y Jubilaciones	464,435,162	447,998,564
Participaciones, Aportaciones, Convenios, Incentivos Derivados de la Colaboración Fiscal y Fondos Distintos de Aportaciones	0	0
Transferencias, Asignaciones, Subsidios y Subvenciones, y Pensiones y Jubilaciones	464,435,162	447,998,564
Otros Ingresos y Beneficios	4,685,172	4,234,692
Ingresos Financieros	1,804,524	633,313
Incremento por Variación de Inventarios	0	0
Disminución del Exceso de Estimaciones por Pérdida o Deterioro u Obsolescencia	0	0
Disminución del Exceso de Provisiones	0	0
Otros Ingresos y Beneficios Varios	2,880,648	3,601,379
Total de Ingresos y Otros Beneficios	492,140,673	493,097,393
GASTOS Y OTRAS PÉRDIDAS		
Gastos de Funcionamiento	485,564,933	479,754,144
Servicios Personales	407,840,571	394,371,480
Materiales y Suministros	15,532,957	17,418,117
Servicios Generales	62,191,405	67,964,547
Transferencia, Asignaciones, Subsidios y Otras Ayudas	3,553,582	3,337,690
Transferencias Internas y Asignaciones al Sector Público	0	0
Transferencias al Resto del Sector Público	0	0
Subsidios y Subvenciones	0	0
Ayudas Sociales	3,553,582	3,337,690
Pensionamientos y Jubilaciones	0	0
Transferencias a Fideicomisos, Mandatos y Contratos Análogos	0	0
Transferencias a la Seguridad Social	0	0
Donativos	0	0
Transferencias al Exterior	0	0
Participaciones y Aportaciones	0	0
Participaciones	0	0
Aportaciones	0	0
Convenios	0	0
Intereses, Comisiones y Otros Gastos de la Deuda Pública	0	0
Intereses de la Deuda Pública	0	0
Comisiones de la Deuda Pública	0	0
Gastos de la Deuda Pública	0	0
Costo por Coberturas	0	0
Apoyos Financieros	0	0
Otros Gastos y Pérdidas Extraordinarias	77,125,247	73,016,107
Estimaciones, Depreciaciones, Deterioros, Obsolescencia y Amortizaciones	44,939,617	47,643,491
Provisiones	32,161,883	25,367,184
Disminución de Inventarios	23,747	0
Aumento por Insuficiencia de Estimaciones por Pérdida o Deterioro u Obsolescencia	0	0
Aumento por Insuficiencia de Provisiones	0	5,432
Otros gastos	0	0
Inversión Pública	0	0
Inversión Pública no Capitalizable	0	0
Total de Gastos y Otras Pérdidas	566,243,762	556,107,941
Resultados del Ejercicio (Ahorro/Desahorro)	-74,103,089	-63,010,548

Bajo protesta de decir verdad declaramos que los Estados Financieros y sus Notas son razonablemente correctos y son responsabilidad del emisor.

Autorizó: C.P. MARIA GUADALUPE SANCHEZ SOTO
DIRECTORA ADMINISTRATIVA

Elaboró: C.P. GLORIA INES PEREZ MENEZ
JEFE DEL DEPARTAMENTO DE CONTABILIDAD Y TESORERIA

Cuenta Pública 2023

CUENTA PÚBLICA 2023
ESTADO DE SITUACIÓN FINANCIERA
AL 31 DE DICIEMBRE DE 2023 y 2022
(PESOS)

Ente Público: Centro de Investigación en Alimentación y Desarrollo, A.C.

Concepto	2023	2022	Concepto	2023	2022
ACTIVO			PASIVO		
Activo Circulante			Pasivo Circulante		
Efectivo y Equivalentes	72,494,229	75,999,765	Cuentas por Pagar a Corto Plazo	25,770,810	20,195,373
Derechos a Recibir Efectivo o Equivalentes	5,834,543	3,810,825	Documentos por Pagar a Corto Plazo	0	0
Derechos a Recibir Bienes o Servicios	1,095,957	1,095,957	Porción a Corto Plazo de la Deuda Pública a Largo Plazo	0	0
Inventarios	0	0	Títulos y Valores a Corto Plazo	0	0
Almacenes	0	0	Pasivos Diferidos a Corto Plazo	1,297,569	1,797,779
Estimación por Pérdida o Deterioro de Activos Circulantes	-1,885,717	-1,705,935	Fondos y Bienes de Terceros en Garantía y/o Administración a Corto Plazo	9,910,595	19,423,433
Otros Activos Circulantes	0	0	Provisiones a Corto Plazo	0	0
Total de Activos Circulantes	77,539,012	79,200,612	Otros Pasivos a Corto Plazo	0	0
Activo No Circulante			Total de Pasivos Circulantes	36,978,974	41,416,585
Inversiones Financieras a Largo Plazo	0	0	Pasivo No Circulante		
Derechos a Recibir Efectivo o Equivalentes a Largo Plazo	0	0	Cuentas por Pagar a Largo Plazo	0	0
Bienes Inmuebles, Infraestructura y Construcciones en Proceso	624,188,548	425,726,415	Documentos por Pagar a Largo Plazo	0	0
Bienes Muebles	576,427,421	589,672,394	Deuda Pública a Largo Plazo	0	0
Activos Intangibles	0	0	Pasivos Diferidos a Largo Plazo	0	0
Depreciación, Deterioro y Amortización Acumulada de Bienes	-702,078,306	-671,578,158	Fondos y Bienes de Terceros en Garantía y/o en Administración a Largo Plazo	0	0
Activos Diferidos	0	0	Provisiones a Largo Plazo	282,680,993	250,519,111
Estimación por Pérdida o Deterioro de Activos no Circulantes	0	0	Total de Pasivos No Circulantes	282,680,993	250,519,111
Otros Activos no Circulantes	0	0	Total del Pasivo	319,659,967	291,935,696
Total de Activos No Circulantes	498,537,663	343,820,651	HACIENDA PÚBLICA/ PATRIMONIO		
Total del Activo	576,076,675	423,021,263	Hacienda Pública/Patrimonio Contribuido	903,939,138	902,967,042
			Aportaciones	351,286,402	351,286,402
			Donaciones de Capital	552,652,736	551,680,640
			Actualización de la Hacienda Pública / Patrimonio	0	0
			Hacienda Pública/Patrimonio Generado	-647,522,430	-771,881,475
			Resultados del Ejercicio (Ahorro/Desahorro)	-74,103,089	-63,010,548
			Resultados de Ejercicios Anteriores	-752,034,530	-806,972,684
			Revalúos	296,563,890	98,101,757
			Reservas	-117,948,701	0
			Rectificaciones de Resultados de Ejercicios Anteriores	0	0
			Exceso o Insuficiencia en la Actualización de la Hacienda Pública/Patrimonio	0	0
			Resultado por Posición Monetaria	0	0
			Resultado por Tenencia de Activos no Monetarios	0	0
			Total Hacienda Pública/ Patrimonio	256,416,708	131,085,567
			Total del Pasivo y Hacienda Pública/Patrimonio	576,076,675	423,021,263

Bajo protesta de decir verdad declaramos que los Estados Financieros y sus Notas son razonablemente correctos y son responsabilidad del emisor.

Autorizó: C.P. MARIA GUADALUPE SANCHEZ SOTO
DIRECTORA ADMINISTRATIVA

Elaboró: C.P. GLORIA INÉS PÉREZ JIMÉNEZ
JEFE DEL DEPARTAMENTO DE CONTABILIDAD Y TESORERÍA

Cuenta Pública 2023

CUENTA PÚBLICA 2023
ESTADO DE VARIACIÓN EN LA HACIENDA PÚBLICA
DEL 1o. DE ENERO AL 31 DE DICIEMBRE DE 2023
(PESOS)

Ente Público: Centro de Investigación en Alimentación y Desarrollo, A.C.

Concepto	Hacienda Pública/Patrimonio Contribuido	Hacienda Pública/Patrimonio Generado de Ejercicios Anteriores	Hacienda Pública/Patrimonio Generado del Ejercicio	Exceso o insuficiencia en la Actualización de la Hacienda Pública / Patrimonio	TOTAL
Hacienda Pública / Patrimonio Contribuido Neto de 2022	902,967,042				902,967,042
Aportaciones	351,286,402				351,286,402
Donaciones de Capital	551,680,640				551,680,640
Actualización de la Hacienda Pública / Patrimonio	0				0
Hacienda Pública / Patrimonio Generado Neto de 2022		-708,870,927	-63,010,548		-771,881,475
Resultados del Ejercicio (Ahorro/Desahorro)			-63,010,548		-63,010,548
Resultados de Ejercicios Anteriores		-806,972,684			-806,972,684
Revalúos		98,101,757			98,101,757
Reservas		0			0
Rectificaciones de Resultados de Ejercicios Anteriores		0			0
Exceso o Insuficiencia en la Actualización de la Hacienda Pública / Patrimonio Neto de 2022				0	0
Resultado por Posición Monetaria				0	0
Resultado por Tenencia de Activos no Monetarios				0	0
Hacienda Pública / Patrimonio Neto Final de 2022	902,967,042	-708,870,927	-63,010,548	0	131,085,567
Cambios en la Hacienda Pública / Patrimonio Contribuido Neto de 2023	972,096				972,096
Aportaciones	0				0
Donaciones de Capital	972,096				972,096
Actualización de la Hacienda Pública/Patrimonio	0				0
Variaciones de la Hacienda Pública / Patrimonio Generado Neto de 2023		54,938,154	69,420,891		124,359,045
Resultados del Ejercicio (Ahorro/Desahorro)			-74,103,089		-74,103,089
Resultados de Ejercicios Anteriores		54,938,154	63,010,548		117,948,702
Revalúos			198,462,133		198,462,133
Reservas			-117,948,701		-117,948,701
Rectificaciones de Resultados de Ejercicios Anteriores			0		0
Cambios en el Exceso o Insuficiencia en la Actualización de la Hacienda Pública / Patrimonio Neto de 2023				0	0
Resultado por Posición Monetaria				0	0
Resultado por Tenencia de Activos no Monetarios				0	0
Hacienda Pública / Patrimonio Neto Final de 2023	903,939,138	-653,932,773	6,410,343	0	256,416,708

Bajo protesta de decir verdad declaramos que los Estados Financieros y sus Notas son razonablemente correctos y son responsabilidad del emisor.

Autorizó: C.P. MARIA GUADALUPE SANCHEZ SOTO
DIRECTORA ADMINISTRATIVA

Elaboró: C.P. GLORIA INES PEREZ JIMENEZ
JEFE DEL DEPARTAMENTO DE CONTABILIDAD Y TESORERIA


Cuenta Pública 2023

CUENTA PÚBLICA 2023
ESTADO ANALÍTICO DEL ACTIVO
DEL 1o. DE ENERO AL 31 DE DICIEMBRE DE 2023
(PESOS)

Ente Público: Centro de Investigación en Alimentación y Desarrollo, A.C.

Concepto	Saldo Inicial	Cargos del Periodo	Abonos del Periodo	Saldo Final	Variación del Periodo
ACTIVO	423,021,263	1,785,756,324	1,632,700,912	576,076,675	153,055,412
Activo Circulante	79,200,612	1,572,128,773	1,573,790,373	77,539,012	-1,661,600
Efectivo y Equivalentes	75,999,765	993,003,288	996,508,824	72,494,229	-3,505,536
Derechos a Recibir Efectivo o Equivalentes	3,810,825	576,884,240	574,860,522	5,834,543	2,023,718
Derechos a Recibir Bienes o Servicios	1,095,957	2,422,701	2,422,701	1,095,957	0
Inventarios	0	0	0	0	0
Almacenes	0	0	0	0	0
Estimación por Pérdida o Deterioro de Activos Circulantes	-1,705,935	-181,456	-1,674	-1,885,717	-179,782
Otros Activos Circulantes	0	0	0	0	0
Activo No Circulante	343,820,651	213,627,551	58,910,539	498,537,663	154,717,012
Inversiones Financieras a Largo Plazo	0	0	0	0	0
Derechos a Recibir Efectivo o Equivalentes a Largo Plazo	0	0	0	0	0
Bienes Inmuebles, Infraestructura y Construcciones en Proceso	425,726,415	198,462,133	0	624,188,548	198,462,133
Bienes Muebles	589,672,394	972,096	14,217,069	576,427,421	-13,244,973
Activos Intangibles	0	0	0	0	0
Depreciación, Deterioro y Amortización Acumulada de Bienes	-671,578,158	14,193,322	44,693,470	-702,078,306	-30,500,148
Activos Diferidos	0	0	0	0	0
Estimación por Pérdida o Deterioro de Activos no Circulantes	0	0	0	0	0
Otros Activos no Circulantes	0	0	0	0	0

Bajo protesta de decir verdad declaramos que los Estados Financieros y sus Notas son razonablemente correctos y son responsabilidad del emisor.


Autorizó: C.P. MARIA GUADALUPE SANCHEZ SOTO
DIRECTORA ADMINISTRATIVA


Elaboró: C.P. GLORIA INES PEREZ JIMENEZ
JEFE DEL DEPARTAMENTO DE CONTABILIDAD Y TESORERIA

Cuenta Pública 2023

CUENTA PÚBLICA 2023
ESTADO ANALÍTICO DE LA DEUDA Y OTROS PASIVOS
DEL 1o. DE ENERO AL 31 DE DICIEMBRE DE 2023
(PESOS)

Ente Público: Centro de Investigación en Alimentación y Desarrollo, A.C.

Concepto	Moneda de Contratación	Institución o País Acreedor	Saldo Inicial del Periodo	Saldo Final del Periodo
DEUDA PÚBLICA				
Corto Plazo				
Deuda Interna			0	0
Instituciones de Crédito			0	0
Títulos y Valores			0	0
Arrendamientos Financieros			0	0
Deuda Externa			0	0
Organismos Financieros Internacionales			0	0
Deuda Bilateral			0	0
Títulos y Valores			0	0
Arrendamientos Financieros			0	0
Subtotal Corto Plazo			0	0
Largo Plazo				
Deuda Interna			0	0
Instituciones de Crédito			0	0
Títulos y Valores			0	0
Arrendamientos Financieros			0	0
Deuda Externa			0	0
Organismos Financieros Internacionales			0	0
Deuda Bilateral			0	0
Títulos y Valores			0	0
Arrendamientos Financieros			0	0
Subtotal Largo Plazo			0	0
Otros Pasivos			291,935,696	319,659,967
Total Deuda y Otros Pasivos			291,935,696	319,659,967

Bajo protesta de decir verdad declaramos que los Estados Financieros y sus Notas son razonablemente correctos y son responsabilidad del emisor.


 Autorizó: C.P. MARIA GUADALUPE SANCHEZ SOTO
 DIRECTORA ADMINISTRATIVA


 Elaboró: C.P. GLORIA INES PEREZ JIMENEZ
 JEFE DEL DEPARTAMENTO DE CONTABILIDAD Y TESORERIA

Cuenta Pública 2023

CUENTA PÚBLICA 2023
ESTADO DE FLUJOS DE EFECTIVO
DEL 1o. DE ENERO AL 31 DE DICIEMBRE DE 2023 Y 2022
(PESOS)

Ente Público:	Centro de Investigación en Alimentación y Desarrollo, A.C.	
Concepto	2023	2022
Flujos de Efectivo de las Actividades de Operación		
Origen	492,140,672	493,097,394
Impuestos	0	0
Cuotas y Aportaciones de Seguridad Social	0	0
Contribuciones de Mejoras	0	0
Derechos	0	0
Productos	0	0
Aprovechamientos	0	0
Ingresos por Venta de Bienes y Prestación de Servicios	23,020,339	40,864,138
Participaciones, Aportaciones, Convenios, Incentivos Derivados de la Colaboración Fiscal y Fondos Distintos de Aportaciones	0	0
Transferencias, Asignaciones, Subsidios y Subvenciones, y Pensiones y Jubilaciones	464,435,161	447,998,564
Otros Orígenes de Operación	4,685,172	4,234,692
Aplicación	489,118,515	483,091,834
Servicios Personales	407,840,571	394,371,480
Materiales y Suministros	15,532,957	17,418,117
Servicios Generales	62,191,405	67,964,547
Transferencias Internas y Asignaciones al Sector Público	0	0
Transferencias al Resto del Sector Público	0	0
Subsidios y Subvenciones	3,553,582	3,337,690
Ayudas Sociales	0	0
Pensiones y Jubilaciones	0	0
Transferencias a Fideicomisos, Mandatos y Contratos Análogos	0	0
Transferencias a la Seguridad Social	0	0
Donativos	0	0
Transferencias al Exterior	0	0
Participaciones	0	0
Aportaciones	0	0
Convenios	0	0
Otras Aplicaciones de Operación	0	0
Flujos Netos de Efectivo por Actividades de Operación	3,022,157	10,005,560
Flujos de Efectivo de las Actividades de Inversión		
Origen	972,096	7,503,056
Bienes Inmuebles, Infraestructura y Construcciones en Proceso	972,096	7,503,056
Bienes Muebles	0	0
Otros Orígenes de Inversión	0	0
Aplicación	199,434,229	9,774,155
Bienes Inmuebles, Infraestructura y Construcciones en Proceso	0	0
Bienes Muebles	199,434,229	9,774,155
Otras Aplicaciones de Inversión	0	0
Flujos Netos de Efectivo por Actividades de Inversión	-198,462,133	-2,271,099
Flujo de Efectivo de las Actividades de Financiamiento		
Origen	189,910,722	-8,499,441
Endeudamiento Neto	0	0
Interno	0	0
Externo	0	0
Otros Orígenes de Financiamiento	189,910,722	-8,499,441
Aplicación	-2,023,718	-1,576,447
Servicios de la Deuda	0	0
Interno	0	0
Externo	0	0
Otras Aplicaciones de Financiamiento	-2,023,718	-1,576,447
Flujos netos de Efectivo por Actividades de Financiamiento	191,934,440	-6,922,994
Incremento/Disminución Neta en el Efectivo y Equivalentes al Efectivo	-3,505,536	811,467
Efectivo y Equivalentes al Efectivo al Inicio del Ejercicio	75,999,765	75,188,298
Efectivo y Equivalentes al Efectivo al Final del Ejercicio	72,494,229	75,999,765

Bajo protesta de decir verdad declaramos que los Estados Financieros y sus Notas son razonablemente correctos y son responsabilidad del emisor.

Autorizó: C.P. MARÍA GUADALUPE SANCHEZ SOTO
DIRECTORA ADMINISTRATIVA

Elaboró: C.P. GLORIA INES PEREZ BARRERA
JEFE DEL DEPARTAMENTO DE CONTABILIDAD Y TESORERIA

Cuenta Pública 2023

CUENTA PÚBLICA 2023
 CONCILIACIÓN CONTABLE - PRESUPUESTARIA
 DEL 1o. DE ENERO AL 31 DE DICIEMBRE DE 2023
 (PESOS)

Ente Público: Centro de Investigación en Alimentación y Desarrollo, A.C.

Concepto	2023
Conciliación entre los ingresos presupuestarios y contables	
1. Total de Ingresos Presupuestarios	493,255,208
2. Más Ingresos Contables No Presupuestarios	0
Ingresos Financieros	0
Incremento por variación de inventarios	0
Disminución del exceso de estimaciones por pérdida o deterioro u obsolescencia	0
Disminución del exceso de provisiones	0
Otros ingresos y beneficios varios	0
Otros ingresos contables no presupuestarios	0
3. Menos Ingresos Presupuestarios No Contables	1,114,535
Aprovechamientos patrimoniales	0
Ingresos Derivados de Financiamientos	0
Otros ingresos presupuestarios no contables	1,114,535
4. Total de Ingresos Contables (4 = 1 + 2 - 3)	492,140,673
Conciliación entre los egresos presupuestarios y los gastos contables	
1. Total de Egresos Presupuestarios	487,082,757
2. Menos Egresos Presupuestarios No Contables	-2,035,758
Materias primas y materiales de producción y comercialización	0
Materiales y suministros	0
Mobiliario y equipo de administración	0
Mobiliario y equipo educacional y recreativo	0
Equipo e instrumental médico y de laboratorio	0
Vehículos y equipo de transporte	0
Equipo de defensa y seguridad	0
Maquinaria, otros equipos y herramientas	0
Activos biológicos	0
Bienes inmuebles	0
Activos intangibles	0
Obra pública en bienes de dominio público	0
Obra pública en bienes propios	0
Acciones y participaciones de capital	0
Compra de títulos y valores	0
Concesión de préstamos	0

Cuenta Pública 2023

CUENTA PÚBLICA 2023
CONCILIACIÓN CONTABLE - PRESUPUESTARIA
DEL 1o. DE ENERO AL 31 DE DICIEMBRE DE 2023
(PESOS)

Ente Público: Centro de Investigación en Alimentación y Desarrollo, A.C.

Concepto	2023
Inversiones en fideicomisos, mandatos y otros análogos	0
Provisiones para contingencias y otras erogaciones especiales	0
Amortización de la deuda pública	0
Adeudos de ejercicios fiscales anteriores (ADEFAS)	0
Otros egresos presupuestarios no contables	-2,035,758
3. Más Gastos Contables No Presupuestarios	77,125,247
Estimaciones, depreciaciones, deterioros, obsolescencia y amortizaciones	44,939,617
Provisiones	32,161,883
Disminución de inventarios	23,747
Otros gastos	0
Inversión Pública no Capitalizable	0
Materiales y Suministro (consumo)	0
Otros gastos contables no presupuestarios	0
4. Total de Gastos Contables (4 = 1 - 2 + 3)	566,243,762

Bajo protesta de decir verdad declaramos que los Estados Financieros y sus Notas son razonablemente correctos y son responsabilidad del emisor.


Autorizó: C.P. MARIA GUADALUPE SANCHEZ SOTO
DIRECTORA ADMINISTRATIVA


Elaboró: C.P. MIRIAM CORONA ESCAMILLA
JEFA DEL DEPARTAMENTO DE PRESUPUESTOS

Cuenta Pública 2023


CUENTA PÚBLICA 2023
PATRIMONIO DEL ENTE PÚBLICO DEL SECTOR PARAESTATAL

(PESOS)

Ente Público: Centro de Investigación en Alimentación y Desarrollo, A.C.

Concepto	Monto
Total de Patrimonio del ente público	256,416,708
% del Patrimonio del Ente Público que es propiedad del Poder Ejecutivo	100.00
Patrimonio del ente público que es propiedad del Poder Ejecutivo	256,416,708

Bajo protesta de decir verdad declaramos que los Estados Financieros y sus Notas son razonablemente correctos y son responsabilidad del emisor.


Autorizó: C.P. MARIA GUADALUPE SANCHEZ SOTO
DIRECTORA ADMINISTRATIVA


Elaboró: C.P. GLORIA INES PEREZ JIMENEZ
JEFE DEL DEPARTAMENTO DE CONTABILIDAD Y TESORERIA

CENTRO DE INVESTIGACIÓN EN ALIMENTACIÓN Y DESARROLLO, A. C.

INFORME DE PASIVOS CONTINGENTES

Al 31 de diciembre de 2023 y 2022: La entidad tiene las siguientes contingencias:

Pasivo Laboral.

Pasivo Laboral. - Para la determinación del costo neto del periodo y del pasivo correspondiente a la prima de antigüedad, indemnizaciones y demás prestaciones a favor de los trabajadores se aplicaron las disposiciones de la norma de información financiera "NIF D-3 Obligaciones laborales".

La entidad tiene cuantificado un pasivo laboral devengado, sobre bases actuariales, por concepto de las primas de antigüedad y los pagos por separación a que tiene derecho el personal y que se otorgan de acuerdo con las disposiciones contenidas en la Ley Federal del Trabajo y su contrato colectivo, por los cuales al 31 de diciembre de 2023 y 2022, se tiene registrada una provisión, determinada sobre bases actuariales, de conformidad con la norma de información financiera antes mencionada por un monto de 282,680,993 y 250,519,111 respectivamente; y que de acuerdo con la normatividad contable ha afectado los estados financieros de la entidad como sigue: el monto cargado a resultado en 2023 fue de 32,161,882 y 25,367,184 en 2022 y a cuentas de capital Cambios por errores contables el importe de 117,948,702 este último monto se refleja dentro del Resultado de ejercicios anteriores (reservas) para efectos del estado de situación financiera y el estado de variaciones en la Hacienda Pública.

El estudio actuarial realizado para el ejercicio 2022 fue realizado por actuarios certificados conforme lo recomiendan las Normas de Información Financiera, mismos que señalan que los números del estudio 2021 realizado por otro proveedor se detectaron inconsistencias en los cálculos, por lo cual no fueron tomadas en consideración las cifras de los saldos iniciales. Normalmente las probabilidades de rotación de ser despedido (variable que influye en la Indemnización Legal) disminuye a medida que aumentan la edad de las personas lo que implica que la frecuencia de pago se vaya reduciendo y en el pago de la Prima de Antigüedad aumente la probabilidad de ser pagado, por tal razón tomaron las provisiones destinadas a pasivos laborales y se distribuyeron para llegar a los saldos finales que se presentan en el reporte "Resultados del estudio actuarial 2022", cifras que deberán ser las que se reflejen en el rubro de "Pasivo Laboral".

Litigios.

Se tiene un pasivo cuantificado originado por diversos juicios en contra del CIAD, ocho juicios interpuestos ante la Junta Local de Conciliación y Arbitraje del Estado de Sonora, un juicio ante la Junta Local de Conciliación y Arbitraje del Sur del Estado de Sonora (Obregón, Sonora), un juicio ante la junta Especial No. 4, de Conciliación y Arbitraje del Estado de Sinaloa (Mazatlán, Sinaloa) dos juicios ante la Junta Especial No. 23 de la Federal de Conciliación y Arbitraje y un juicio ante el Tribunal Federal de Justicia Administrativa, los cuales, en caso de fallarse en su contra, tendrían una afectación de su patrimonio por un monto 18,483,381 y 15,427,501 y el cual se encuentra reconocido en cuentas de orden al 31 de diciembre de 2023.

Mtra. María Guadalupe Sánchez Soto
Directora Administrativa

C.P. Gloria Inés Pérez Jiménez
Jefe de Departamento de Contabilidad y Tesorería

**CENTRO DE INVESTIGACIÓN EN ALIMENTACIÓN Y DESARROLLO, A.C.
NOTAS A LOS ESTADOS FINANCIEROS
AL 31 DE DICIEMBRE DEL 2023 Y 31 DE DICIEMBRE DEL 2022**

I. NOTAS DE DESGLOSE

Información Contable

1) NOTAS AL ESTADO DE SITUACIÓN FINANCIERA

➤ Activo

❖ Nota 1. Efectivo y Equivalentes

Al 31 de diciembre de 2023 y 2022, este rubro se integra como sigue:

**EFFECTIVO Y EQUIVALENTES
CENTRO DE INVESTIGACIÓN EN ALIMENTACIÓN Y DESARROLLO, A. C.
(Pesos)**

Concepto	Año 2023	Año 2022
Total	\$72,494,229	\$75,999,765
Bancos tesorería	59,260,078	53,377,967
Bancos fondos de terceros en garantía	10,266,735	19,944,721
Inversiones temporales	2,967,416	2,677,077

FUENTE: Centro de Investigación en Administración y Desarrollo, A.C.

Las Inversiones temporales generan intereses a la vista diariamente.

CUENTA PÚBLICA 2023

❖ *Nota 2. Derechos a recibir efectivo y equivalentes*

a) Al 31 de diciembre de 2023 y 2022, este rubro se integra como se muestra a continuación:

DERECHOS A RECIBIR EFECTIVO Y EQUIVALENTES
CENTRO DE INVESTIGACIÓN EN ALIMENTACIÓN Y DESARROLLO, A.C.
(Pesos)

Concepto	Año 2023	Año 2022
Total	\$5,834,543	\$3,810,825
Cuentas por Cobrar a Corto Plazo	1,231,205	1,797,779
Deudores Diversos por Cobrar a Corto Plazo	4,561,689	1,630,893
Funcionarios y empleados	88,148	60,955
Deudores no presupuestales	4,462,378	1,569,725
Otros adeudos	11,162	213
Impuesto al Valor Agregado	41,649	382,153

FUENTE: Centro de Investigación en Administración y Desarrollo, A.C.

b) Al 31 de diciembre de 2023 y 2022, el vencimiento de las Cuentas por cobrar a corto plazo se desagrega como sigue:

CUENTAS POR COBRAR A CORTO PLAZO
CENTRO DE INVESTIGACIÓN EN ALIMENTACIÓN Y DESARROLLO, A.C.
(Pesos)

Concepto	Año 2023	Año 2022
Total	\$1,231,205	\$1,797,779
Más de 60 días	946,525	766,742
60 días	64,983	1,740
45 días	0	0
30 días	9,686	83,427
15 días	0	894,384
Por vencer	210,011	51,486

FUENTE: Centro de Investigación en Administración y Desarrollo, A.C.

En apego a la política de la Estimación para Cuentas Incobrables, las Cuentas por Cobrar con antigüedad de 90 días a partir de la fecha de registro, se afecta la cuenta contable de la Estimación para Cuentas Incobrables incluyendo el I.V.A., y la cual al 31 de diciembre de 2023 y 2022 asciende al importe de \$-1,885,717.18 y \$-1,705,935.06 respectivamente.

CUENTA PÚBLICA 2023

❖ Nota 3. Derechos a Recibir Bienes o Servicios

Se integra de la siguiente manera:

DERECHOS A RECIBIR BIENES O SERVICIOS
CENTRO DE INVESTIGACIÓN EN ALIMENTACIÓN Y DESARROLLO, A.C.
(Pesos)

Concepto	Año 2023	Año 2022
Total	\$1,095,957	\$1,095,957
Anticipos a contratistas	939,193	939,193
Depósitos en garantía	156,764	156,764

FUENTE: Centro de Investigación en Alimentación y Desarrollo, A.C.

❖ Nota 4. Bienes Disponibles para transformación o Consumo (Inventarios)

Las compras de reactivos, materiales de laboratorio y otros inventarios, se registran al costo de adquisición con cargo a los resultados del ejercicio en que se adquieren. Por su poca importancia, no se registran como inventarios, al cierre del ejercicio, las existencias de estos materiales.

❖ Nota 5. Inversiones Financieras a Largo Plazo

En el mes de abril de 2001, se llevó a cabo la celebración del contrato fideicomiso con Banco Nacional de México, S.A., Institución de Banca Múltiple integrante del Grupo Financiero Banamex-Accival, como fiduciario y el CIAD como fideicomitente y fideicomisario.

El fideicomiso tiene la finalidad de constituir fondos provenientes de la investigación científica y desarrollo tecnológico, cuyo soporte operativo estará a cargo del CIAD.

Los recursos aportados por el CIAD al fideicomiso, serán recibidos como propiedad fiduciaria por parte del fideicomiso para que la fiduciaria invierta y administre el patrimonio del fideicomiso, y efectúe las disposiciones de los recursos administrados por la fiduciaria, de conformidad con las instrucciones que por escrito reciba del secretario del Comité Especial de Ciencia y Tecnología se denomina el programa a que está vinculado el Fideicomiso, el saldo al 31 de diciembre de 2021 ascendió al importe de \$0.00 y \$238,876 al 31 de diciembre de 2020.

El 06 de julio del 2021 quedó extinto el fideicomiso ante la fiduciaria, posteriormente se tramitó la baja ante la SHCP y ante el Portal Nacional de Transparencia en el mismo año, cumpliendo así con la normatividad aplicable.

CUENTA PÚBLICA 2023

❖ Nota 6. Bienes Inmuebles, Infraestructura y Construcciones en Proceso

Al 31 de diciembre de 2023 y 2022, los bienes inmuebles se integran como sigue:

BIENES INMUEBLES		
CENTRO DE INVESTIGACIÓN EN ALIMENTACIÓN Y DESARROLLO, A.C.		
(Pesos)		
Concepto	Año 2023	Año 2022
Total	\$624,188,547	\$425,726,414
Terrenos	37,939,431	37,939,431
Edificios no Habitacionales	584,640,568	386,178,435
Subtotal de Bienes Inmuebles	622,579,999	424,117,866
Construcciones en Proceso en bienes Propios	1,608,548	1,608,548

FUENTE: Centro de Investigación en Alimentación y Desarrollo, A.C.

Al 31 de diciembre de 2023 y 2022, los bienes muebles se integran como sigue:

BIENES MUEBLES		
CENTRO DE INVESTIGACIÓN EN ALIMENTACIÓN Y DESARROLLO, A.C.		
(Pesos)		
Concepto	Año 2023	Año 2022
Total	\$576,427,421	\$589,672,394
Mobiliario y Equipo de Administración	45,746,922	50,491,891
Mobiliario y Equipo Educativo y Recreativo	5,916,899	6,753,870
Equipo e Instrumental Médico y de Laboratorio	489,157,740	496,335,151
Vehículos y Equipo de Transporte	11,594,075	11,594,075
Maquinaria, Otros Equipos y Herramientas	24,011,785	24,497,407

FUENTE: Centro de Investigación en Alimentación y Desarrollo, A.C.

Al 31 de diciembre de 2023 y 2022, el cargo a resultados por concepto de depreciación determinada conforme a la política descrita en la Nota 26.g y que se cargó a los resultados del período, fue de \$44,963,363.58 y \$47,429,787 respectivamente.

a) Al 31 de diciembre de 2023 y 2022, este rubro se integra incluyendo su depreciación como sigue:

CUENTA PÚBLICA 2023

Concepto	2023				2022
	Inversión	Actualización	Depreciación Acumulada	Neto	Neto
Terreno	25,710,028	12,229,403		37,939,431	37,939,431
Edificios no Habitacionales	318,743,784	265,896,784	207,578,391	377,062,177	191,725,317
Obras en proceso	1,608,548			1,608,548	1,608,548
Total	\$346,062,360	\$278,126,187	\$207,578,391	\$416,610,156	\$231,273,296
Bienes Muebles:					
Mobiliario y equipo de oficina	41,264,913	4,482,009	41,968,936	3,777,986	5,295,361
Equipo de transporte	9,912,276	1,681,799	11,427,137	166,938	238,926
Mobiliario y equipo educacional y recreativo	5,475,831	441,067	5,454,873	462,025	601,921
Maquinaria, otros equipos y herramientas	22,007,753	2,004,033	20,384,200	3,627,586	4,599,179
Equipo e instrumental médico	452,489,181	36,668,558	415,264,767	73,892,972	101,811,969
	531,149,954	45,277,466	494,499,913	81,927,507	112,547,356
Total	\$877,212,314	\$323,403,653	\$702,078,304	\$498,537,663	\$343,820,651

- b) Durante el período del 01 de enero al 31 de diciembre de 2023, el Ciad llevó a cabo un total de adquisiciones de activo fijo por un monto de \$972,097 los cuales provienen de recursos externos.

Nota 7. Estimaciones y deterioros

Al 31 de diciembre de 2023 y 2022, este rubro se integra como sigue:

ESTIMACIÓN POR PÉRDIDAS O DETERIOROS DE ACTIVO CENTRO DE INVESTIGACIÓN EN ALIMENTACIÓN Y DESARROLLO, A.C. (Pesos)

Concepto	Año 2023	Año 2022
Total	\$-1,885,717	\$-1,705,935
Estim. Cuentas Incobrables por Efectivo o Equival.	-1,885,717	-1,705,935

FUENTE: Centro de Investigación en Alimentación y Desarrollo, A.C.

CUENTA PÚBLICA 2023

➤ Pasivo

❖ Nota 8. Cuentas por Pagar a Corto Plazo

El saldo al 31 de diciembre de 2023 y 2022 del rubro cuentas por pagar a corto plazo se integra como sigue:

CUENTAS POR PAGAR A CORTO PLAZO
CENTRO DE INVESTIGACIÓN EN ALIMENTACIÓN Y DESARROLLO, A.C.
(Pesos)

Concepto	Año 2023	Año 2022
Total	\$25,770,810	\$20,195,373
Retenciones y contribuciones	16,931,317	15,740,190
Tesorería de la Federación	4,282,084	0
Otras cuentas por pagar	4,557,409	4,455,183

FUENTE: Centro de Investigación en Alimentación y Desarrollo, A.C.

El saldo al 31 de diciembre de 2023 y 2022 de la cuenta de Retenciones y Contribuciones está integrado como sigue:

RETENCIONES Y CONTRUCIONES POR PAGAR
CENTRO DE INVESTIGACIÓN EN ALIMENTACIÓN Y DESARROLLO, A.C.
(Pesos)

Concepto	Año 2023	Año 2022
Total	\$16,931,317	\$15,740,190
ISR retenido por salarios	8,603,835	8,465,483
Impuesto sobre nóminas	89,503	118,384
10.6667% (IVA retenido) sobre honorarios	321,206	193,846
10% ISR retenido sobre honorarios	120,647	113,092
1.25% Retención ISR	27,273	9,765
5% al millar	4,719	834
5% INFONAVIT	2,752,471	2,618,082
Cuotas IMSS	4,090,127	3,355,625
SAR	921,536	865,079

FUENTE: Centro de Investigación en Alimentación y Desarrollo, A.C.

Prestaciones de Seguridad Social. –

- a)** Convenio con el Fondo de Protección y Servicios Sociales de los Empleados del Centro de Investigación en Alimentación y Desarrollo, A.C. (FOPSS).

En diciembre 1990, se firmó convenio con el FOPSS con la finalidad de proporcionar diversos servicios asistenciales, económicos y sociales al personal del CIAD. En este convenio se establecen los siguientes compromisos:

- El CIAD se compromete a entregar al fondo el 12.75% del importe de los sueldos pagados mensualmente.
- El fondo reconoce la antigüedad del personal del CIAD a la fecha de su constitución.

El fondo se obliga a otorgar al personal del CIAD, las siguientes prestaciones:

- Asistencia médica, quirúrgica, farmacéutica y hospitalaria a empleados de planta y eventuales.
- Prestaciones económicas, como préstamos prendarios para la adquisición de muebles y objetos indispensables para el hogar, así como préstamos a corto, mediano y largo plazo.
- Seguro colectivo de vida, gastos médicos mayores y accidente de trabajo, así como pago de gastos funerarios y apoyos en actividades culturales.
- Apoyo por invalidez, subsidios por incapacidades y guardería infantil.
- Pensiones, jubilaciones y compensación económica por retiro voluntario.
- Ayuda para vivienda.

Al 31 de diciembre de 2023 y 2022, el gasto correspondiente a las aportaciones al fondo se encuentra incluidos dentro de los egresos en el rubro de "Servicios Personales" y ascendió a \$22,196,717 y \$22,470,791 respectivamente.

- b)** Convenio con el Instituto Mexicano del Seguro Social (IMSS)

El CIAD celebró convenio con fecha 14 de septiembre de 2020, para la incorporación voluntaria al régimen obligatorio al Seguro Social de los trabajadores al servicio del Centro de Investigación en Alimentación y Desarrollo, A.C., bajo la Modalidad 42. Cuyo número de registro patronal es Z4110461424.

En la Cláusula Primera del Convenio establece que el Centro se obliga a registrarse e inscribir a sus trabajadores en el IMSS, dentro de los treinta días posteriores a la firma de este convenio, iniciándose la prestación de los servicios institucionales a partir del día primero del mes calendario siguiente al de la inscripción. Cabe destacar que el convenio fue firmado con fecha del 14 de septiembre del 2020 más sin embargo la entrega al CIAD del documento formalmente constituido con las firmas de los involucrados se presentó hasta el 08 de octubre del 2020, por lo que,

CUENTA PÚBLICA 2023

atendiendo esta cláusula, se registró el CIAD e inscribió a sus trabajadores hasta el 14 de octubre de 2020, bajo el resguardo de que la prestación de los servicios médicos iniciaría a partir del 1 de noviembre, tal como lo especifica esta cláusula. En ese sentido, el Instituto informo al Centro la necesidad y obligación del entero y pago de aportaciones obrero-patronales por el periodo correspondiente del 14 al 31 de octubre de 2020.

Por lo anterior descrito el CIAD registró en Deudores Diversos IMSS, el importe de \$1,429,493.48 y en Acreedores Diversos (trabajadores) el importe de \$260,822.37, correspondiente al periodo del 14 al 31 de octubre de 2020, dado que en la cláusula primera del convenio establece que la prestación de los servicios médicos estaría disponible a partir del día primero del mes calendario siguiente al de la inscripción (01 de noviembre de 2020); motivo por el cual se inició la gestión de reclamo de dichas aportaciones por considerarse no atribuibles al Centro.

Por otro lado en la Cláusula Quinta del Convenio establece que el IMSS se obliga a suministrar a los sujetos de aplicación de este instrumento y a sus beneficiarios legales, las prestaciones en especie y en dinero del seguro de riesgos de trabajo, las prestaciones en especie del Seguro de Enfermedades y Maternidad y los gastos de funeral conforme al artículo 104 de la Ley; las correspondientes de los seguros de invalidez y vida , así como de retiro, cesantía en edad avanzada y vejez, en los términos de la Ley.

Del párrafo anterior se desprende que el IMSS no pagará las prestaciones en dinero del Seguro de Enfermedades y Maternidad, no obstante, la herramienta autorizada y utilizada por el Instituto para el pago de dichas aportaciones (SUA), al generar el pago no fue posible eliminar este rubro del pago en la liquidación, por lo que se registraron en Deudores Diversos (IMSS) los importes de \$38,628.59 (noviembre) y \$40,563.52 (diciembre); mismos que se encuentra en gestión de reclamo para devolución o compensación ante el Instituto.

Al 31 de diciembre de 2023 y 2022, el gasto correspondiente a las aportaciones por concepto de IMSS, se encuentran incluido dentro de los egresos en el rubro de "Servicios Personales" y ascendió a \$27,440,135 y \$22,993,780 respectivamente.

De acuerdo con la intención y ejecución del CIAD de trasladar los compromisos con la seguridad social al IMSS, el 16 de noviembre de 2023 se firmó convenio con ese instituto para la incorporación voluntaria al régimen obligatorio para la prestación de los servicios médicos que se habían venido prestando al personal jubilado a través del FOPSS. No obstante, se presentaron 14 juicios de amparo en contra de esta determinación. La expectativa es que, al concluir los juicios, pudiera negarse el recurso y que en un futuro cercano pudiera mantenerse la prestación a través del IMSS. En este caso la contingencia no impacta en los estados financieros porque el gasto ya se venía realizando.

c) Convenio con el Instituto de Seguridad y Servicios Sociales de los Trabajadores del Estado (ISSSTE)

El CIAD celebró en julio de 2003, convenio con el ISSSTE para la aportación de cuotas al Sistema de Ahorro para el Retiro (SAR) con el propósito de otorgar esta prestación a los empleados de la Entidad.

Al 31 de diciembre de 2023 y 2022, el gasto correspondiente a las aportaciones por concepto de SAR, se encuentran incluido dentro de los egresos en el rubro de "Servicios Personales" y ascendió a \$5,500,707 y \$5,267,056 respectivamente.

d) Convenio con el Instituto del Fondo nacional de la Vivienda para los Trabajadores (INFONAVIT)

CUENTA PÚBLICA 2023

Con fecha septiembre de 2010, mediante resolución número SGRF/GCRF/00156/10, el CIAD celebró convenio con el INFONAVIT mediante el cual se autorizó incorporar al CIAD y a sus trabajadores al régimen de vivienda que administra el Instituto del Fondo Nacional de la Vivienda para los Trabajadores.

Al 31 de diciembre de 2023 y 2022, el gasto correspondiente a las aportaciones por concepto de INFONAVIT, se encuentran incluido dentro de los egresos en el rubro de "Servicios Personales" y ascendió a \$13,765,080 y \$13,172,186 respectivamente.

❖ Nota 9. Fondos y Bienes de Terceros en Garantía y/o en Administración a Corto Plazo

Al 31 de diciembre de 2023 y 2022, los Fondos y Bienes de Terceros en Garantía y/o en Administración a Corto Plazo se integra de la siguiente manera:

CUENTAS POR PAGAR A CORTO PLAZO CENTRO DE INVESTIGACIÓN EN ALIMENTACIÓN Y DESARROLLO, A.C.

(Pesos)

Concepto	Año 2023	Año 2022
Total	\$9,910,595	\$19,423,433
Fondos en garantía	294,378	276,715
Fondos en administración	9,616,217	19,146,718

FUENTE: Centro de Investigación en Alimentación y Desarrollo, A.C.

- Los fondos en garantía provienen de depósitos que realizan los proveedores, a fin de garantizar los servicios contratados.
- Los Fondos en Administración, provienen en su mayoría de convocatorias de diferentes instituciones, principalmente de fideicomisos del CONACYT.

❖ Nota 10. Pasivos diferidos

Pasivo Laboral. - Para la determinación del costo neto del periodo y del pasivo correspondiente a la prima de antigüedad, indemnizaciones y demás prestaciones a favor de los trabajadores se aplicaron las disposiciones de la norma de información financiera "NIF D-3 Obligaciones laborales".

La Entidad tiene cuantificado un pasivo laboral devengado, sobre bases actuariales, por concepto de las primas de antigüedad y los pagos por separación a que tiene derecho el personal y que se otorgan de acuerdo con las disposiciones contenidas en la Ley Federal del Trabajo y su contrato colectivo, por los cuales al 31 de diciembre de 2023 y 2022, se tiene registrada una provisión, determinada sobre bases actuariales, de conformidad con la norma de información financiera antes mencionada por un monto de \$282,680,993 y \$250,519,111 respectivamente; y que de acuerdo con la normatividad contable ha afectado los estados financieros de la entidad como sigue: el monto cargado a resultado en 2023 fue de \$32,161,882 y \$25,367,184 en 2022 y a cuentas de capital Cambios por errores contables el importe de \$117,948,702 este último monto se

CUENTA PÚBLICA 2023

refleja dentro del Resultado de ejercicios anteriores (reservas) para efectos del estado de situación financiera y el estado de variaciones en la Hacienda Pública.

El estudio actuarial realizado para el ejercicio 2022 fue realizado por actuarios certificados conforme lo recomiendan las Normas de Información Financiera, mismos que señalan que los números del estudio 2021 realizado por otro proveedor se detectaron inconsistencias en los cálculos, por lo cual no fueron tomadas en consideración las cifras de los saldos iniciales. Normalmente las probabilidades de rotación de ser despedido (variable que influye en la Indemnización Legal) disminuye a medida que aumentan la edad de las personas lo que implica que la frecuencia de pago se vaya reduciendo y en el pago de la Prima de Antigüedad aumente la probabilidad de ser pagado, por tal razón tomaron las provisiones destinadas a pasivos laborales y se distribuyeron para llegar a los saldos finales que se presentan en el reporte "Resultados del estudio actuarial 2022", cifras que deberán ser las que se reflejen en el rubro de "Pasivo Laboral".

❖ Nota 11. Contingencias

Al 31 de diciembre de 2023 y 2022, la Entidad tiene la siguiente contingencia:

Se tiene un pasivo contingente originado por diversos juicios en contra del CIAD, ocho juicios interpuestos ante la Junta Local de Conciliación y Arbitraje del Estado de Sonora, un juicio ante la Junta Local de Conciliación y Arbitraje del Sur del Estado de Sonora (Obregón, Sonora), un juicio ante la junta Especial No. 4, de Conciliación y Arbitraje del Estado de Sinaloa (Mazatlán, Sinaloa) dos juicios ante la Junta Especial No. 23 de la Federal de Conciliación y Arbitraje, en caso de fallarse en su contra tendrían una afectación de su patrimonio por el monto de \$15,762,534 como sigue:

JUICIOS Y DEMANDAS LABORALES CENTRO DE INVESTIGACIÓN EN ALIMENTACIÓN Y DESARROLLO, A.C. (Pesos)

Concepto	Año 2023	Año 2022
Total	\$15,762,534	\$15,427,501
EXPEDIENTE 726/2013 MAGDALENA MORENO GARCIA	127,749	127,749
EXPEDIENTE 1515/2013 GRACIELA ARRIETA DOMING	102,775	102,775
EXPEDIENTE 2533/2011 CESAR RENE MARTINEZ	1,419,389	1,362,815
EXPEDIENTE JE4-06-521/2012 MIROSLAVA VIVANCO	7,579,513	7,402,735
EXPEDIENTE 167/2013 MIGUEL ANTONIO CASTRO	664,085	650,585
EXPEDIENTE 197/2008 MARIA DOLORES RODRIGUEZ	400,024	393,443
EXPEDIENTE 1119/2009 JOSE DOLORES VALENZUELA	3,626,000	3,544,400
EXPEDIENTE 1071/2021 ANTONIO ALBERTO ULLOA ME	338,166	338,166
EXPEDIENTE 681/2021 DIANA ARACELY CORONADO GU	1,504,833	1,504,833

CUENTA PÚBLICA 2023

Se tiene un juicio promovido por el CIAD ante el Tribunal Federal de Justicia Administrativa, originado por un Crédito Fiscal determinado por el Servicio de Administración Tributaria (SAT) por un monto de \$2,720,847 con el Expediente No. 7S.1-2021-2842.

2) NOTAS AL ESTADO DE ACTIVIDADES

❖ Nota 12. Ingresos de Gestión

Durante el período del 01 de enero al 31 de diciembre de 2023 y 2022, el CIAD recibió subsidios de las siguientes dependencias:

INGRESOS DE GESTIÓN CENTRO DE INVESTIGACIÓN EN ALIMENTACIÓN Y DESARROLLO, A.C. (Pesos)

Concepto	Año 2023	Año 2022
Total	\$492,140,672	\$493,097,393
Ingresos por Servicios	23,020,338	35,969,846
Subsidio Gobierno Federal	464,435,162	447,998,564
Ingresos Financieros	1,804,524	633,313
Otros Ingresos	2,880,648	8,495,670

FUENTE: Centro de Investigación en Alimentación y Desarrollo, A.C.

❖ Nota 13. Egresos y Otras Pérdidas

Durante el período del 01 de enero al 31 de diciembre de 2023 y 2022, el CIAD erogó los siguientes importes:

EGRESOS Y OTRAS PÉRDIDAS CENTRO DE INVESTIGACIÓN EN ALIMENTACIÓN Y DESARROLLO, A.C. (Pesos)

Concepto	Año 2023	Año 2022
Total	\$566,243,760	\$556,107,941
Servicios Personales	407,840,571	394,371,480
Materiales y Suministros	15,532,957	17,418,117
Servicios Generales	62,191,405	67,964,547
Transferencias, Asignaciones y Ayudas	3,553,582	3,337,690
Otros Gastos y pérdidas extraordinarias	77,125,245	73,016,107

FUENTE: Centro de Investigación en Alimentación y Desarrollo, A.C.

CUENTA PÚBLICA 2023

Con motivo del convenio celebrado por el CIAD con fecha 14 de septiembre de 2020 para la incorporación voluntaria al régimen obligatorio del Seguro Social de los trabajadores al servicio del Centro de Investigación en Alimentación y Desarrollo, A.C., bajo la Modalidad 42, cuyo número de registro patronal es Z4110461424, así como del convenio con el Fondo de Protección y Servicios Sociales de los Empleados del Centro de Investigación en Alimentación y Desarrollo, A.C. (FOPSS), celebrado en diciembre de 1990 con la finalidad de proporcionar diversos servicios asistenciales, económicos y sociales al personal del CIAD, se requirió aportar recursos a este último con el propósito de garantizar la prestación de los servicios al personal pensionado que se encuentra tutelado por el mismo y que por esta calidad no son sujetos de inscripción ante el IMSS.

Los Otros Gastos y pérdidas extraordinarias se integra de la siguiente manera:

OTROS GASTOS Y PÉRDIDAS EXTRAORDINARIAS
CENTRO DE INVESTIGACIÓN EN ALIMENTACIÓN Y DESARROLLO, A.C.
(Pesos)

Concepto	Año 2023	Año 2022
Total	\$77,125,245	\$73,016,107
Depreciación del ejercicio	44,693,470	47,429,787
Estimación para cuentas incobrables	246,146	213,704
Provisión para obligaciones laborales	32,161,882	25,367,184
Otras pérdidas	23,747	5,432

FUENTE: Centro de Investigación en Alimentación y Desarrollo, A.C.

El CIAD se encuentra dentro del régimen fiscal del Título III de la Ley del Impuesto Sobre la Renta, que regula a las personas morales no contribuyentes, en virtud de tratarse de una Entidad pública con fines no lucrativos.

La Entidad como organismo descentralizado de la administración pública federal con personalidad jurídica y patrimonio propio, no es contribuyente del Impuesto Sobre la Renta (ISR) teniendo sólo la obligación de retener y enterar dicho impuesto sobre las remuneraciones al personal y a terceros, así como exigir la documentación que reúna los requisitos fiscales, cuando se efectúen pagos a terceros y esté obligado a ello en términos de la Ley, así como la de presentar declaraciones informativas conforme a la Ley del Impuesto Sobre la Renta (ISR).

3) NOTAS AL ESTADO VARIACIONES EN LA HACIENDA PUBLICA

❖ Nota 14. Aportaciones al patrimonio

El patrimonio del centro está constituido por las aportaciones realizadas desde la fecha de constitución hasta el 31 de diciembre de 2023 y 2022 se integra de la siguiente manera:

CUENTA PÚBLICA 2023

PATRIMONIO CONTRIBUIDO CENTRO DE INVESTIGACIÓN EN ALIMENTACIÓN Y DESARROLLO, A.C. (Pesos)

Concepto	Año 2023	Año 2022
Total	\$903,939,138	\$902,967,041
Aportaciones	351,286,402	351,286,402
Aportaciones	269,192,989	269,192,989
Aportaciones Gobierno Federal	82,093,413	82,093,413
Aportaciones Recurso CONACyT	363,864,220	356,194,592
Aportaciones Recurso Fideicomiso	75,065,466	75,065,466
Aportaciones Recursos Ajenos	48,041,910	47,476,000
Patrimonio donado	65,681,140	65,441,525

FUENTE: Centro de Investigación en Alimentación y Desarrollo, A.C.

PATRIMONIO GENERADO CENTRO DE INVESTIGACIÓN EN ALIMENTACIÓN Y DESARROLLO, A.C. (Pesos)

Concepto	Año 2023	Año 2022
Total	\$-647,522,430	\$-771,881,475
Resultado del ejercicio	-74,103,088	-63,010,547
Resultados de ejercicios anteriores	-752,034,530	-806,972,685
Revalúos	296,563,890	98,101,757
Rectificaciones de resultados de ejercicios anteriores	-117,948,702	0

FUENTE: Centro de Investigación en Alimentación y Desarrollo, A.C.

4) NOTAS AL ESTADO DE FLUJOS DE EFECTIVO

❖ Nota 15. Efectivo y equivalentes

Al 31 de diciembre de 2023 y 2022, este rubro se integra como sigue:

CUENTA PÚBLICA 2023

EFFECTIVO Y EQUIVALENTES
CENTRO DE INVESTIGACIÓN EN ALIMENTACIÓN Y DESARROLLO, A. C.
(Pesos)

Concepto	Año 2023	Año 2022
Total	\$72,494,229	\$75,999,765
Bancos tesorería	59,260,078	53,377,967
Bancos fondos de terceros en garantía	10,266,735	19,944,721
Inversiones temporales	2,967,416	2,677,077

FUENTE: Centro de Investigación en Administración y Desarrollo, A.C.

❖ *Nota 16. Conciliación de los Flujos Netos de Efectivo*

Al 31 de diciembre de 2023 y 2022, este rubro se integra como sigue:

EFFECTIVO Y EQUIVALENTES
CENTRO DE INVESTIGACIÓN EN ALIMENTACIÓN Y DESARROLLO, A.C.
(Pesos)

Concepto	Año 2023	Año 2022
Desahorro del ejercicio	\$-74,103,088	\$-63,010,547
Flujo neto de efectivo por actividades de operación	3,022,158	10,005,559
Depreciación	-44,693,470	-47,429,787
Estimaciones	-246,147	-213,704
Provisión pasivo laboral	-32,161,882	-25,367,184
Otras pérdidas	-23,747	-5,431

FUENTE: Centro de Investigación en Administración y Desarrollo, A.C.

5) CONCILIACIÓN ENTRE LOS INGRESOS PRESUPUESTARIOS Y CONTABLES, ASÍ COMO ENTRE LOS EGRESOS PRESUPUESTARIOS Y LOS GASTOS CONTABLES

❖ *Nota 17. Conciliación Entre los Ingresos y Egresos Presupuestarios y Contables*

a) A continuación se muestra la conciliación de los ingresos y egresos presupuestarios y los contables por el ejercicio terminado el 31 de diciembre de 2023:

CUENTA PÚBLICA 2023

CONCILIACIÓN ENTRE LOS INGRESOS PRESUPUESTARIOS Y CONTABLES CENTRO DE INVESTIGACIÓN EN ALIMENTACIÓN Y DESARROLLO, A.C.

(Pesos)

Concepto	Parcial	Total
Ingresos Presupuestarios		\$493,255,208
Más Ingresos contables no presupuestarios		0
Incremento por variación de Inventarios		
Disminución del exceso de estimaciones por pérdida o deterioro u obsolescencia		
Disminución del exceso de provisiones		
Otros ingresos y beneficios varios		
Otros ingresos contables no presupuestarios		
Menos ingresos presupuestarios no contables		1,114,536
Productos de capital	0	
Otros ingresos presupuestarios no contables	1,114,536	
Recuperación de IVA	1,114,536	
Ingresos Contables		\$492,140,672

CONCILIACIÓN ENTRE LOS EGRESOS PRESUPUESTARIOS Y LOS GASTOS CONTABLES CENTRO DE INVESTIGACIÓN EN ALIMENTACIÓN Y DESARROLLO, A.C.

(Pesos)

Concepto	Parcial	Total
Total de egresos (presupuestarios)		\$492,700,701
Menos egresos presupuestarios no contables		3,582,187
Mobiliario y equipo de administración		
Mobiliario y equipo educacional y recreativo		
Equipo instrumental médico y de laboratorio		
Vehículos y equipo de transporte		
Equipo de defensa y seguridad		

CUENTA PÚBLICA 2023

Maquinaria, otros equipos y herramientas		
Activos biológicos		
Bienes Inmuebles		
Activos intangibles		
Obra pública en bienes propios		
Acciones y participaciones de capital		
Compra de títulos y valores		
Inversiones en fideicomisos, mandatos y otros análogos		
Provisiones para contingencias y otras erogaciones especiales		
Amortización de la deuda pública		
Adeudos de ejercicios anteriores (ADEFAS)		
Otros egresos presupuestales no contables	3,582,187	
Impuesto al Valor Agregado	773,215	
Operaciones Ajenas	2,808,972	
Más gastos contables no presupuestales		77,125,246
Estimaciones, depreciaciones, deterioros, obsolescencia y amortizaciones	44,963,364	
Provisiones	32,161,882	
Otros Gastos	0	
Total de gastos según estado de resultados		\$566,243,760

II. NOTAS DE MEMORIA (CUENTAS DE ORDEN)

❖ Nota 18. Cuentas de Orden Contable y Presupuestales

Al 31 de diciembre de 2023 y 2022, el saldo en cuentas de orden para el manejo contable de la Entidad se muestra en el siguiente cuadro:

**CENTAS DE ORDEN CONTABLES
CENTRO DE INVESTIGACIÓN EN ALIMENTACIÓN Y DESARROLLO, A.C.**

(Pesos)

Concepto	2023	2022
Deudores Ajenos (Proyectos Externos)	\$ 1,001,725	\$1,000,010
Transferencias entre Proyectos	15,746,131	7,892,455
Demandas y Juicios Laborales	18,483,381	15,427,501
Concentradora D.D. (Proyectos externos)	-1,001,725	-1,000,010
Transferencias entre Proyectos	-15,746,131	-7,892,455
Demandas y Juicios Laborales en Resolución	-18,483,381	-15,427,501

FUENTE: Centro de Investigación en Administración y Desarrollo, A.C.

CUENTA PÚBLICA 2023

CUENTAS DE ORDEN PRESUPUESTALES CENTRO DE INVESTIGACIÓN EN ALIMENTACIÓN Y DESARROLLO, A.C. (Pesos)

Concepto	2023	2022
Ingresos		
Presupuesto de ingresos aprobado	\$476,503,642	\$451,395,031
Presupuesto de ingresos por ejecutar	22,363,408	3,135,654
Modificación al presupuesto de ingresos aprobado	39,114,975	46,403,398
Presupuesto de ingresos devengado	0	0
Presupuesto de ingresos cobrado	493,255,208	494,662,775
Egresos		
Presupuesto de egresos aprobado	476,503,642	451,395,031
Presupuesto de egresos por ejercer	25,726,887	12,758,567
Presupuesto de egresos modificado	39,114,975	46,403,398
Presupuesto de egresos comprometido	0	0
Presupuesto de egresos ejercido	0	0
Presupuesto de egresos pagado	\$489,891,729	\$485,039,862

FUENTE: Centro de Investigación en Alimentación y Desarrollo, A.C.

- ❖ Nota 19 Valores: Sin información que revelar

- ❖ Nota 20 Emisión de Obligaciones: Sin información que revelar

- ❖ Nota 21 Avals y garantías: Sin información que revelar

- ❖ Nota 22 Juicios:

DEMANDAS Y JUICIOS LABORALES CENTRO DE INVESTIGACIÓN EN ALIMENTACIÓN Y DESARROLLO, A. C. (Pesos)

(Pesos) Concepto	Total
Demandas y Juicios Laborales	\$18,483,382
Demandas y Juicios Laborales	-18,483,382

FUENTE: Centro de Investigación en Administración y Desarrollo, A.C.

❖ Nota 23 Bienes concesionados o en comodato: Sin información que revelar

III. NOTAS DE GESTIÓN ADMINISTRATIVA

❖ Nota 24 Introducción, Constitución, Panorama Económico y Financiero

El Centro de Investigación en Alimentación y Desarrollo, A.C. (en adelante el CIAD), es una Entidad Paraestatal que se constituyó el 16 de marzo de 1982 como Asociación Civil con fines no lucrativos de acuerdo con la Ley Federal de Entidades Paraestatales.

El CIAD es integrante del Sistema de Centros Públicos del CONAHCYT, cuyo objetivo básico es contribuir a que, con el apoyo de la CTI, México aumente el nivel de bienestar de la población. De tal manera que, en su Programa Institucional 2023-2024, el CIAD establece cinco objetivos prioritarios, mediante los cuales la institución busca contribuir a la solución de mediano o largo plazo de la problemática nacional en torno a la seguridad y soberanía alimentaria, las consecuencias en salud de la alimentación deficiente, las enfermedades derivadas de alimentos contaminados por la prevalencia de sistemas agroalimentarios no sustentables y el desarrollo regional con equidad, igualdad e inclusión, entre otros de gran relevancia.

Objetivos prioritarios del Programa Institucional del Centro de Investigación en Alimentación y Desarrollo son los siguientes:

- 1.- Desarrollar ciencia de frontera multi y transdisciplinaria, con impacto en la reducción de problemáticas nacionales en seguridad alimentaria, salud y nutrición, ambiente y desarrollo regional, que promuevan el bienestar comunitario y el fortalecimiento de la comunidad científica nacional.
- 2.- Fortalecer los programas de posgrado y crear nuevas opciones de formación en la ciencia orientadas a incentivar habilidades de inter y transdisciplina, ética y humanística que atiendan las demandas actuales en seguridad alimentaria, salud y nutrición, ambiente y desarrollo regional de la sociedad.
- 3.- Promover soluciones a los problemas de seguridad alimentaria, salud, ambiente y desarrollo regional a través de la transferencia y aplicación del conocimiento que contribuyan a la disminución de las desigualdades sociales que enfrentan los grupos menos representados.
- 4.- Impulsar innovaciones tecnológicas y sociales para su aplicación en seguridad alimentaria, salud y nutrición, ambiente y desarrollo regional, con enfoque en el modelo de la pentahélice y con incidencia en los procesos productivos y comunitarios que se incorporen a los grupos menos representados.
- 5.- Contribuir al acceso del conocimiento en seguridad alimentaria, salud y nutrición, ambiente y desarrollo regional para promover patrones de alimentación sana y nutritiva, así como el rescate de saberes y dietas tradicionales, que generen una vía de acceso universal al quehacer de las HCTI.

Para el desarrollo de sus actividades, organizativamente, el CIAD está estructurado en Coordinaciones Académicas, dirigidas por Coordinaciones "Transversales": Investigación, Programas Académicos y Vinculación. En Hermosillo, Sonora, la Unidad base, se encuentran las Coordinaciones

CUENTA PÚBLICA 2023

de Nutrición, Ciencia de los Alimentos, Tecnología de Alimentos de Origen Animal (TAOA), Tecnología de Alimentos de Origen Vegetal (TAOV) y Desarrollo Regional. Las subsedes o Unidades Regionales son las siguientes: Guaymas, Sonora: Aseguramiento de Calidad y Aprovechamiento Sustentable de Recursos Naturales; Ciudad Cuauhtémoc, Chihuahua: Fisiología y Tecnología de Alimentos de la Zona Templada; Delicias, Chihuahua: Tecnología de Alimentos y Productos Lácteos; Culiacán, Sinaloa: Ciencia y Tecnología de Productos Agrícolas para Zonas Tropicales y Subtropicales; Mazatlán, Sinaloa: Acuicultura y Manejo Ambiental; Tepic, Nayarit: Unidad de Gestión Tecnológica; Pachuca, Hidalgo: Centro de Investigación y Desarrollo en Agrobiotecnología Alimentaria (CIDEA), adicionalmente, en el 2023 se autorizó la creación de una subsede en Colima: Centro de Estudios e Investigación en Biocultura, Agroecología, Ambiente y Salud (CEIBAAS). El CIAD también participa en el Centro para la Innovación y Desarrollo Agroalimentario de Michoacán (CIDAM), en Morelia Michoacán como asociado propietario. Estas unidades y coordinaciones operan con un capital humano de 414 personas: 128 investigadores titulares, 73 investigadores asociados, 107 técnicos académicos, 86 administrativos y 13 mandos. Al capital humano del Centro también lo complementan 15 investigadores del programa de Investigadores por México (antes Cátedras).

❖ *Nota 25 Organización y Objeto Social*

Su objeto social consiste en la realización de investigaciones científicas y tecnológicas en ciencias exactas, naturales y sociales, así como la formación de recursos humanos y brindar apoyos a los sectores público y privado de estas áreas.

Para el logro de sus objetivos el CIAD, tiene sus instalaciones principales en la ciudad de Hermosillo, Sonora, y cuenta con 7 Unidades Regionales de Investigación en las ciudades de Mazatlán y Culiacán, Sinaloa, Delicias y Ciudad Cuauhtémoc, Chihuahua y Laboratorios de Investigación en Guaymas, Sonora y una Unidad de Gestión Tecnológica (UGT) en la ciudad de Tepic, Nayarit y el Centro de Investigación y Desarrollo en Agrobiotecnología Alimentaria en la ciudad de Pachuca, estado de Hidalgo.

El CIAD está constituido por los siguientes organismos:

- Secretaría de Educación Pública (SEP)
- Consejo Nacional de Ciencias y Tecnología (CONACYT)
- Universidad Nacional Autónoma de México (UNAM)
- Instituto Politécnico Nacional (IPN)
- Secretaría de Agricultura, Ganadería, Desarrollo Rural, Pesca y Alimentación (SAGARPA)
- Centro de Investigaciones Biológicas del Noroeste (CIBNOR)
- Gobierno del Estado de Sonora
- Gobierno del Estado de Chihuahua
- Gobierno del Estado de Sinaloa

De conformidad con lo dispuesto en la Ley para el Fomento de la Investigación Científica y Tecnológica, se publicó el 16 de agosto de 2000 en el Diario Oficial de la Federación el "Acuerdo por el que se reconocen diversas Entidades paraestatales del sistema SEP-CONACYT como centros públicos de investigación". Este acuerdo surte efecto a partir de la fecha de celebración del convenio de desempeño a que hace mención la referida Ley, el cual fue firmado el 31 de marzo del año 2000.

El objeto principal del convenio de desempeño es fortalecer la autonomía técnica, operativa y administrativa; así como alcanzar las metas y resultados que se establecen en el mismo, relacionándolos con criterios e indicadores de desempeño sustitutivo, coadyuvando a la flexibilidad presupuestaria con el fin de mejorar el ejercicio presupuestal del gasto público de acuerdo con lo dispuesto en el Presupuesto de egresos de la Federación.

❖ Nota 26 Bases de Preparación de los Estados Financieros y Principales Políticas Contables

Las políticas contables más representativas utilizadas por el CIAD para la preparación de sus estados financieros, se resumen a continuación:

a) Bases de registro

A partir del 1 de enero de 2012, los estados financieros adjuntos fueron preparados de acuerdo con la base acumulativa, apegándose al marco conceptual y los postulados básicos de contabilidad gubernamental, así como a las normas y metodologías que establecen los momentos contables, los clasificadores y los manuales de contabilidad gubernamental armonizados. Asimismo, a partir de la fecha señalada tienen la obligación de emitir información contable, presupuestaria y programática sobre la base técnica prevista en los documentos técnico – contables mencionados en dicho acuerdo, en cumplimiento con la Ley General de Contabilidad Gubernamental (LGCG), que entró en vigor el 1 de enero de 2009 iniciando su vigencia a partir de los ejercicios iniciados en enero de 2012.

Con base en lo anterior, las cifras que se incluyen en los estados financieros al 31 de diciembre de 2023 y 2022 que se acompañan han sido determinados sobre valores históricos originales, sin reconocer los efectos de la inflación de acuerdo con las disposiciones establecidas en la NIF B-10 “Efectos de la Inflación” emitida por el Consejo Mexicano de Normas de Información Financiera (CINIF), con excepción de los bienes que integran los rubros de Bienes Inmuebles, Infraestructura y Construcciones en Proceso y Bienes Muebles, así como otras políticas contables que se describen posteriormente que difieren de las normas de información financiera.

La LGCG tiene como objeto establecer los criterios generales que rigen la contabilidad gubernamental y la emisión de la información financiera de los entes públicos, con la finalidad de lograr la armonización contable a nivel nacional, para lo cual fue creado el Consejo Nacional de Armonización Contable (CONAC) como órgano de coordinación para la armonización de la contabilidad gubernamental, el cual tiene por objeto la emisión de las normas contables y las disposiciones presupuestales que se aplican para la generación de información financiera y presupuestal que emitan los entes públicos.

b) Reconocimiento de la inflación

La Entidad reconoció los efectos de la inflación en la información financiera hasta diciembre de 2007 en Bienes Inmuebles, Infraestructura y Construcciones en Proceso y Bienes Muebles, su depreciación acumulada y la del ejercicio, de conformidad con la circular técnica gubernamental NIF 06 Bis “Reconocimiento de los efectos de la inflación”, utilizando para tal propósito el Índice Nacional de Precios al

CUENTA PÚBLICA 2023

Consumidor (INPC) publicado por el Banco de México, las cuales difieren de las normas de información financiera, emitidas por el CINIF, ya que además de la actualización del activo fijo, su depreciación acumulada y la del ejercicio, requieren que se actualicen cada una de las cuentas patrimoniales, que se cuantificara el resultado por posición monetaria del ejercicio y que se actualizarán todos los rubros de los estados financieros a pesos de poder adquisitivo de la fecha de cierre del último ejercicio a que correspondan los estados financieros. Ver Nota 26.g

A partir de 2008, el CIAD aplicó las disposiciones establecidas en la NEIFGS 07 "Reconocimiento de los efectos de la inflación", que sustituyó a la NIF-06-BIS. Esta nueva disposición señala que las Entidades pueden operar en dos entornos económicos; el inflacionario, cuando en los tres ejercicios anuales anteriores la inflación acumulada es igual o mayor del 26%, para lo cual se deben reconocer los efectos de la inflación en los activos fijos en uso y el entorno no inflacionario, cuando en el mismo periodo la inflación es menor del 26%, bajo este entorno, las Entidades paraestatales del sector público, deberán de suspender el reconocimiento de los efectos de inflación en la información financiera.

c) Efectivo y fondos de administración

El efectivo corresponde a recursos disponibles en bancos, destinados a cubrir la operación de la Entidad. Los remanentes en efectivo no utilizados al cierre del ejercicio, se reintegran a la Tesorería de la Federación (TESOFE) al igual que los rendimientos generados por efectivo existente proveniente de recursos fiscales.

Los depósitos de fondos de terceros o fondos en administración corresponden a recursos que las instituciones o empresas privadas entregan a la Entidad para los proyectos de investigación, los cuales se registran en cuentas bancarias individuales para un mejor control de cada uno de los proyectos.

Al cierre del ejercicio, los cheques en tránsito pendientes de entregar a sus beneficiarios no se reclasifican en los estados financieros para presentarlos formando parte del efectivo, debido a que la Entidad los considera como parte del presupuesto ejercido. Las Normas de Información Financiera (NIF) emitidas por el CINIF, requieren que los cheques expedidos no entregados a sus beneficiarios se presenten formando parte del renglón de efectivo.

d) Inversiones temporales

Las inversiones en valores de inmediata realización o inversiones temporales se registran al costo de adquisición, el cual no excede a su valor de mercado. Los intereses ganados se registran conforme se devengan.

e) Fideicomiso

En este rubro se registran las aportaciones provenientes de los remanentes de cada ejercicio que la Entidad ha obtenido, desde su constitución a la fecha, más los rendimientos devengados a la fecha del balance, que es igual a su valor neto estimado de realización, los cuales se manejan a través de un fideicomiso. Los intereses ganados se reconocen conforme se devengan incrementando el monto del fideicomiso. Los recursos de

CUENTA PÚBLICA 2023

este fideicomiso se destinan exclusivamente para los proyectos del CIAD. Con fecha 06 de julio del 2021 quedó extinto el fideicomiso ante la Fiduciaria.

f) Inventarios de materiales de laboratorio

Las compras de reactivos, materiales de laboratorio y otros inventarios, se registran al costo de adquisición con cargo a los resultados del ejercicio en que se adquieren. Por su poca importancia, no se registran como inventarios, al cierre del ejercicio, las existencias de estos materiales.

g) Bienes Inmuebles, Infraestructura y Construcciones en Proceso y Bienes Muebles

Se registran originalmente a su costo de adquisición, actualizándose su valor hasta el 31 de diciembre de 2007, con base en el índice nacional de precios al consumidor publicado por el Banco de México sobre el valor de adquisición de los bienes.

Su depreciación se calcula, por el método de línea recta, aplicando las siguientes tasas anuales de depreciación sobre el valor de los activos actualizados hasta diciembre de 2007, de conformidad con la NEIFGS 07 "Reconocimiento de los efectos de la inflación".

Concepto	%
Edificios	5
Mobiliario y equipo de oficina	10
Equipo de transporte	20
Mobiliario y equipo educacional y recreativo	10
Maquinaria, otros equipos y herramientas	10 y 20
Otros bienes inmuebles	10
Equipo e instrumental médico	10

La actualización de las bajas de activo fijo efectuadas durante el ejercicio, se registran con cargo a los resultados del ejercicio. Hasta 2012, la actualización de las bajas de activo fijo efectuadas durante el ejercicio, se registraban disminuyendo el superávit por revaluación reconocido dentro del patrimonio, por lo que, durante el periodo del 01 de enero al 31 de diciembre de 2012, el CIAD disminuyó, por estos conceptos, el patrimonio por un monto de \$582,316.

h) Pagos al personal

Las primas de antigüedad, indemnizaciones y demás prestaciones a que tiene derecho el personal durante y al término de su relación laboral conforme a lo establecido en la Ley Federal de Trabajo y su Contrato Colectivo, son determinadas sobre bases actuariales, de conformidad con los nuevos lineamientos de la NIF D-3, obligaciones laborales. Ver Nota 10.

CUENTA PÚBLICA 2023

La prima quinquenal o quinquenio es una prestación con cargo a los resultados del ejercicio en que se efectúa el pago y que se paga en efectivo a partir del 5° año ininterrumpido de labores hasta los 20 años. Esta prestación se calcula hasta los primeros 20 años de antigüedad del trabajador aplicando el 2% del salario tabular vigente y el 2.5% a partir del año 21 hasta el 25 manteniéndose a partir de este último el mismo factor porcentual acumulado hasta su jubilación.

Los pagos por estos conceptos, una vez que se hacen exigibles se registran con cargo a la provisión determinada conforme a las disposiciones mencionadas en el primer párrafo.

i) Ingresos por servicios prestados a clientes y de fondos en administración

Los servicios proporcionados a los clientes se registran como un ingreso en el mes en que se prestan, invariablemente de la fecha en que se efectúe su cobro.

Al 31 de diciembre de 2023 y 2022, las cuentas por cobrar derivadas de los fondos en administración se reflejan con saldos en ceros.

j) Ingresos por subsidios

Los ingresos por subsidios federales y estatales se registran como ingresos en los resultados del ejercicio en que se reciben. Durante el período al 31 de diciembre de 2023, se recibieron únicamente recursos por subsidios federales, por un monto de \$464,435,162 y (\$447,998,564 en 2022).

Los recursos federales que se reciben por estos conceptos y que se destinan al gasto de inversión, incrementan el patrimonio de la Entidad.

k) Aguinaldo devengado

A partir del 1 de enero de 2010, el CIAD adoptó el criterio basado en el principio de anualidad presupuestaria, que consiste en registrar en resultados el aguinaldo pagado durante el ejercicio y no registrar como provisión en los resultados del año. A partir del cierre del ejercicio de 2018, la SHCP autorizó el pago total del aguinaldo devengado en el mismo ejercicio.

El importe por concepto de aguinaldo, devengado al 31 de diciembre de 2023 fue de \$24,775,421 y pagado en el mismo ejercicio. (el monto devengado en el 2022 fue de \$23,765,886).

❖ *Nota 27 Posición en Moneda Extranjera y Protección por Riesgo Cambiario:* Sin información que revelar.

❖ *Nota 28 Reporte Analítico del Activo:*

CUENTA PÚBLICA 2023

Al 31 de diciembre de 2023 y 2022, la Entidad generó el Reporte Analítico del Activo, formando parte integrante de los Estados Financieros a la misma fecha, en apego al Artículo 46, fracción I, inciso h), de la Ley General de Contabilidad gubernamental

- ❖ Nota 29 Fideicomisos, Mandatos y Análogos: Sin información que revelar.

- ❖ Nota 30 Reporte de la Recaudación: Sin información que revelar.

- ❖ Nota 31 Información sobre la Deuda y El Reporte Analítico de la Deuda:

Al 31 de diciembre de 2023 y 2022, la Entidad generó el Reporte Analítico de la Deuda y Otros Pasivos, formando parte integrante de los Estados Financieros, a la misma fecha, en apego al Artículo 46, fracción I, inciso h), de la Ley General de Contabilidad gubernamental.

- ❖ Nota 32 Calificaciones Otorgadas: Sin información que revelar.

- ❖ Nota 33 Proceso de Mejora: Sin información que revelar.

- ❖ Nota 34 Información por Segmentos: Sin información que revelar.

- ❖ Nota 35 Eventos Posteriores al Cierre:

El CIAD es una persona moral con fines no lucrativos, lo que se demuestra con Constancia de Situación Fiscal del día 13 de febrero de 2024; sin embargo, en Constancia de fecha 15 de febrero de 2024 advertimos que de tributar en el Régimen de Personas Morales con Fines No Lucrativos, nos cambiaron por la autoridad al Régimen General de Ley Personas Morales sin notificar al CIAD por ningún medio. Cabe mencionar que, a esa fecha, el sistema del SAT no permitió presentar la Declaración del Impuesto al Valor Agregado del mes de enero de 2024, derivado del cambio de Régimen. Por lo que en tanto se aclara esta situación, el CIAD presentó con fecha 22 de febrero de 2024 la Declaración de IVA como contribuyente del Régimen General de Ley.

El CIAD por el ejercicio fiscal comprendido del 01 de enero al 31 de diciembre de 2023 tiene la obligación de presentar la declaración anual a través del formato F21, la cual le corresponde a contribuyentes pertenecientes al título III de la Ley del Impuesto sobre la Renta (Del régimen de las personas morales con fines no lucrativos), y como es una Entidad Paraestatal de la Administración Pública Federal está obligada a presentar Información sobre la Situación Fiscal (ISSIF) conjuntamente con la declaración anual.

CUENTA PÚBLICA 2023

Al llevar a cabo la declaración por medio del formato F21 y darle la instrucción de que es una empresa obligada a presentar el ISSIF (anexo I), por circunscribirse en el artículo 32-H, fracción III ("Las entidades paraestatales de la administración pública federal"), no habilitó el espacio para anexar el archivo del ISSIF.

Con fecha primero de marzo de 2024, el CIAD presentará a través del portal del SAT una solicitud de aclaración, por los motivos antes descritos.

Es de destacar el hecho de que con fecha 18 de enero de 2024, se publicó en el DOF "Autorizaciones que pierden vigencia para el ejercicio 2024" encontrándose el CIAD dentro del listado de las organizaciones que pierden la autorización como Donatarias autorizadas. Por lo anterior el CIAD, iniciará el trámite para ser nuevamente autorizada para recibir donativos.

❖ Nota 36 Partes Relacionadas: Sin información que revelar.

Estas notas son parte integrante de los estados financieros al 31 de diciembre de 2023.

"Bajo protesta de decir verdad declaramos que los estados financieros y sus notas, son razonablemente correctos y son responsabilidad del emisor".



MTRA. MARÍA GUADALUPE SÁNCHEZ SOTO
DIRECTORA ADMINISTRATIVA



C.P. GLORIA INÉS PÉREZ JIMÉNEZ
JEFE DE DEPTO. DE CONTABILIDAD Y TESORERÍA



REYES Y ASESORES, S.C.
CONTADORES PUBLICOS

CENTRO DE INVESTIGACIÓN EN ALIMENTACIÓN Y DESARROLLO, A.C.

ESTADOS FINANCIEROS PRESUPUESTARIOS

EJERCICIO 2023

CENTRO DE INVESTIGACIÓN EN ALIMENTACIÓN Y DESARROLLO, A.C.

Estados Financieros Presupuestarios

Ejercicio 2023

Contenido:

1. Informe de los Auditores Independientes
2. Estados Financieros Presupuestarios:
 - a) Estado Analítico de Ingresos.
 - b) Estado de Ingresos de Flujo de Efectivo.
 - c) Estado de Egresos de Flujo de Efectivo.
 - d) Estado Analítico del Ejercicio del Presupuesto de Egresos en Clasificación Administrativa.
 - e) Estado Analítico del Ejercicio del Presupuesto de Egresos en Clasificación Administrativa (armonizado).
 - f) Estado Analítico del Ejercicio del Presupuesto de Egresos en Clasificación Económica y por Objeto del Gasto.
 - g) Estado Analítico del Ejercicio del Presupuesto de Egresos en Clasificación Económica (armonizado).
 - h) Estado Analítico del Ejercicio del Presupuesto de Egresos en Clasificación por Objeto del Gasto (armonizado).
 - i) Estado Analítico del Ejercicio del Presupuesto de Egresos en Clasificación Funcional Programática.
 - j) Estado Analítico del Ejercicio del Presupuesto de Egresos en Clasificación Funcional (armonizado).
 - k) Gasto por Categoría Programática.
 - l) Gasto por Categoría Programática (armonizado).
 - m) Notas a los Estados Presupuestarios



DICTAMEN PRESUPUESTARIO

**A la Secretaría de la Función Pública
Al Órgano de Gobierno del
Centro de Investigación en Alimentación y Desarrollo, A.C.**

Opinión

Hemos auditado los estados e información financiera presupuestaria del Centro de Investigación en Alimentación y Desarrollo, A.C. (la Entidad), correspondientes al ejercicio presupuestario comprendido del 1 de enero al 31 de diciembre de 2023, que comprenden los estados analítico de ingresos; de ingresos de flujo de efectivo; de egresos de flujo de efectivo; analítico del presupuesto de egresos en clasificación administrativa; analítico del ejercicio del presupuesto de egresos en clasificación económica y por objeto del gasto; analítico del ejercicio del presupuesto de egresos en clasificación funcional programática, así como las notas explicativas a los estados e información financiera presupuestaria que incluyen un resumen de las políticas presupuestarias significativas.

En nuestra opinión, los estados e información presupuestaria adjuntos del Centro de Investigación en Alimentación y Desarrollo, A.C., mencionados en el párrafo anterior, están preparados, en todos los aspectos materiales, de conformidad con las disposiciones establecidas en la Ley General de Contabilidad Gubernamental y en la Ley Federal de Presupuesto y Responsabilidad Hacendaria y su Reglamento.

Fundamento de la opinión

Hemos llevado a cabo nuestras auditorías de conformidad con las Normas Internacionales de Auditoría. Nuestras responsabilidades, de acuerdo con estas normas, se describen con más detalle en la sección "Responsabilidades del auditor para la auditoría de los estados e información financiera presupuestaria" de nuestro informe. Somos independientes de la entidad de conformidad con el Código de Ética Profesional del Instituto Mexicano de Contadores Públicos, A.C., junto con los requerimientos de ética que son aplicables a nuestras auditorías de los estados financieros presupuestarios en México, y hemos cumplido con las demás responsabilidades de ética de conformidad con esos requerimientos y con el Código de Ética Profesional. Consideramos que la evidencia de auditoría que hemos obtenido proporciona una base suficiente y adecuada para nuestra opinión.

Párrafo de énfasis base de preparación y utilización de este informe

Los estados e información financiera presupuestaria adjuntos, fueron preparados para cumplir con los requerimientos normativos gubernamentales a que está sujeta la Entidad y para ser integrados en el Reporte de la Cuenta de Pública Federal, los cuales están presentados en los formatos que para tal efecto fueron establecidos por la Unidad de Contabilidad Gubernamental de la Secretaría de Hacienda; consecuentemente, éstos pueden no ser apropiados para otra finalidad. Nuestra opinión no se modifica por esta cuestión.

Otra cuestión

La administración de la Entidad ha preparado un juego de estados financieros al y por el año terminado el 31 de diciembre de 2023 de conformidad con las disposiciones en materia de información financiera que están establecidas en la Ley General de Contabilidad Gubernamental, sobre los cuales emitimos una opinión favorable, con fecha 15 de marzo de 2024, conforme a las Normas Internacionales de Auditoría.

Responsabilidades de la administración y de los encargados del gobierno de la entidad sobre los estados e información financiera presupuestaria

La administración es responsable de la preparación de los estados e información financiera presupuestaria adjuntos de conformidad con las disposiciones establecidas en la Ley General de Contabilidad Gubernamental y en la Ley Federal de Presupuesto y Responsabilidad Hacendaria y su Reglamento, y del control interno que la administración consideró necesario para permitir la preparación de los estados e información financiera presupuestaria libre de incorrección material debida a fraude o error.

Los encargados del gobierno de la entidad son responsables de la supervisión del proceso de información financiera de la Entidad.

Responsabilidades del auditor sobre la auditoría de los estados e información financiera presupuestaria


Nuestros objetivos son obtener una seguridad razonable sobre de que los estados financieros, en su conjunto, se encuentran libres de incorrección material, debido a fraude o error, y emitir un informe de auditoría que contiene nuestra opinión. Seguridad razonable es un alto nivel de seguridad, pero no es una garantía, de que una auditoría realizada de conformidad con las Normas Internacionales de Auditoría siempre detecte una incorrección material cuando existe. Las incorrecciones pueden deberse a fraude o error y son consideradas materiales si individualmente, o en su conjunto, puede preverse razonablemente que influyan en las decisiones económicas que los usuarios hacen basándose en los estados financieros.

Como parte de una auditoría de conformidad con las Normas Internacionales de Auditoría, aplicamos nuestro juicio profesional y mantenemos una actitud de escepticismo profesional durante toda la auditoría. También:

- Identificamos y evaluamos los riesgos de incorrección material en los estados financieros, debida a fraude o error, diseñamos y aplicamos los procedimientos de auditoría para responder a esos riesgos y obtener evidencia de auditoría suficiente y apropiada para obtener una base para nuestra opinión. El riesgo de no detectar una incorrección material debida a fraude es mayor que en el caso de una incorrección material, ya que el fraude puede implicar colusión, falsificación, manifestaciones intencionalmente erróneas, omisiones intencionales o la anulación del control interno.
- Obtenemos conocimiento del control interno importante para la auditoría con el fin de diseñar los procedimientos de auditoría que consideramos adecuados en las circunstancias, y no con la finalidad de expresar una opinión sobre la eficacia del control interno de la entidad.
- Evaluamos lo apropiado de las políticas contables utilizadas y la razonabilidad de las estimaciones contables, así como las revelaciones hechas por la administración de la Entidad.

Nos comunicamos con los responsables del gobierno de la entidad en relación, entre otras cuestiones, con el alcance planeado y el momento de realización de la auditoría y los hallazgos importantes de la auditoría, así como cualquier deficiencia significativa en el control interno que identificamos durante nuestra auditoría.

REYES Y ASESORES, S.C.



C.P.C. LEONARDO REYES CHAVEZ
Socio Director
Cédula Profesional No. 490621

15 de marzo de 2024.

Cuenta Pública 2023

CUENTA PÚBLICA 2023
ESTADO ANALÍTICO DE INGRESOS
9ZY CENTRO DE INVESTIGACIÓN EN ALIMENTACIÓN Y DESARROLLO, A.C.
(PESOS)

Rubro de Ingresos	INGRESO					DIFERENCIA
	ESTIMADO	AMPLIACIONES Y REDUCCIONES	MODIFICADO	DEVENGADO	RECAUDADO	
	(1)	(2)	(3 = 1 + 2)	(4)	(5)	
Impuestos	0	0	0	0	0	0
Cuotas y Aportaciones de Seguridad Social	0	0	0	0	0	0
Contribuciones de Mejoras	0	0	0	0	0	0
Derechos	0	0	0	0	0	0
Productos	0	0	0	0	0	0
Aprovechamientos	0	0	0	0	0	0
Ingresos por Venta de Bienes, Prestación de Servicios y Otros Ingresos	51,183,455	0	51,183,455	28,820,046	28,820,046	-22,363,409
Participaciones, Aportaciones, Convenios, Incentivos Derivados de la Colaboración Fiscal y Fondos Distintos de Aportaciones	0	0	0	0	0	0
Transferencias, Asignaciones, Subsidios y Subvenciones, y Pensiones y Jubilaciones	425,320,187	39,114,975	464,435,162	464,435,162	464,435,162	39,114,975
Ingresos Derivados de Financiamientos	0	0	0	0	0	0
Total^{1/}	476,503,642	39,114,975	515,618,617	493,255,208	493,255,208	16,751,566
				Ingresos Excedentes		16,751,566

Estado Analítico de Ingresos por Fuente de Financiamiento	INGRESO					DIFERENCIA
	ESTIMADO	AMPLIACIONES Y REDUCCIONES	MODIFICADO	DEVENGADO	RECAUDADO	
	(1)	(2)	(3 = 1 + 2)	(4)	(5)	
Ingresos del Poder Ejecutivo Federal o Estatal y de los Municipios	0	0	0	0	0	0
Impuestos	0	0	0	0	0	0
Cuotas y Aportaciones de Seguridad Social	0	0	0	0	0	0
Contribuciones de Mejoras	0	0	0	0	0	0
Derechos	0	0	0	0	0	0
Productos	0	0	0	0	0	0
Aprovechamientos	0	0	0	0	0	0
Participaciones, Aportaciones, Convenios, Incentivos Derivados de la Colaboración Fiscal y Fondos Distintos de Aportaciones	0	0	0	0	0	0
Transferencias, Asignaciones, Subsidios y Subvenciones, y Pensiones y Jubilaciones	0	0	0	0	0	0
Ingresos de los Entes Públicos de los Poderes Legislativo y Judicial, de los Órganos Autónomos y del Sector Paraestatal o Paramunicipal, así como de las Empresas Productivas del Estado	476,503,642	39,114,975	515,618,617	493,255,208	493,255,208	16,751,566
Cuotas y Aportaciones de Seguridad Social	0	0	0	0	0	0
Productos	0	0	0	0	0	0
Ingresos por Ventas de Bienes, Prestación de Servicios y Otros Ingresos	51,183,455	0	51,183,455	28,820,046	28,820,046	-22,363,409
Transferencias, Asignaciones, Subsidios y Subvenciones, y Pensiones y Jubilaciones	425,320,187	39,114,975	464,435,162	464,435,162	464,435,162	39,114,975
Ingresos Derivados de Financiamiento	0	0	0	0	0	0
Ingresos Derivados de Financiamientos	0	0	0	0	0	0
Total^{1/}	476,503,642	39,114,975	515,618,617	493,255,208	493,255,208	16,751,566
				Ingresos Excedentes		16,751,566

1/ Las sumas parciales y total pueden no coincidir debido al redondeo.
Fuente: El ente público.

AUTORIZÓ: C.P. MARIA GUADALUPE SANCHE SOTO, DIRECTORA ADMINISTRATIVA

ELABORÓ: C.P. MIRIAM CORONA ESCAMILLA, JEFA DEL DEPARTAMENTO DE PRESUPUESTOS

Cuenta Pública 2023

CUENTA PÚBLICA 2023
INGRESOS DE FLUJO DE EFECTIVO
PRODUCTORAS DE BIENES Y SERVICIOS
38 CONSEJO NACIONAL DE CIENCIA Y TECNOLOGÍA
9ZY CENTRO DE INVESTIGACIÓN EN ALIMENTACIÓN Y DESARROLLO, A.C.
(PESOS)

Concepto	ESTIMADO	MODIFICADO	RECAUDADO
TOTAL DE RECURSOS^{1/}	476,503,642	542,916,584	549,310,252
DISPONIBILIDAD INICIAL	0	56,055,044	56,055,044
CORRIENTES Y DE CAPITAL	51,183,455	51,183,455	28,820,046
VENTA DE BIENES	0	0	0
INTERNAS	0	0	0
EXTERNAS	0	0	0
VENTA DE SERVICIOS	46,576,944	46,576,944	23,020,338
INTERNAS	46,576,944	46,576,944	23,020,338
EXTERNAS	0	0	0
INGRESOS DIVERSOS	4,606,511	4,606,511	5,799,708
INGRESOS DE FIDEICOMISOS PÚBLICOS	0	0	1,804,524
PRODUCTOS FINANCIEROS	0	0	3,995,184
OTROS	4,606,511	4,606,511	0
VENTA DE INVERSIONES	0	0	0
RECUPERACIÓN DE ACTIVOS FÍSICOS	0	0	0
RECUPERACIÓN DE ACTIVOS FINANCIEROS	0	0	0
INGRESOS POR OPERACIONES AJENAS	0	0	0
POR CUENTA DE TERCEROS	0	0	0
POR EROGACIONES RECUPERABLES	0	0	0
SUBSIDIOS Y APOYOS FISCALES	425,320,187	435,678,085	464,435,162
SUBSIDIOS	2,782,717	2,782,717	2,782,717
CORRIENTES	2,782,717	2,782,717	2,782,717
DE CAPITAL	0	0	0
APOYOS FISCALES	422,537,470	432,895,368	461,652,445
CORRIENTES	422,537,470	432,895,368	461,652,445
SERVICIOS PERSONALES	346,300,461	356,658,359	389,679,658
OTROS	76,237,009	76,237,009	71,972,787
INVERSIÓN FÍSICA	0	0	0
INTERESES, COMISIONES Y GASTOS DE LA DEUDA	0	0	0
INVERSIÓN FINANCIERA	0	0	0
AMORTIZACIÓN DE PASIVOS	0	0	0
SUMA DE INGRESOS DEL AÑO	476,503,642	486,861,540	493,255,208
ENDEUDAMIENTO (O DESENUDAMIENTO) NETO	0	0	0
INTERNO	0	0	0

Cuenta Pública 2023

CUENTA PÚBLICA 2023
INGRESOS DE FLUJO DE EFECTIVO
PRODUCTORAS DE BIENES Y SERVICIOS
38 CONSEJO NACIONAL DE CIENCIA Y TECNOLOGÍA
9ZY CENTRO DE INVESTIGACIÓN EN ALIMENTACIÓN Y DESARROLLO, A.C.
(PESOS)

Concepto	ESTIMADO	MODIFICADO	RECAUDADO
EXTERNO	0	0	0

1/ Las sumas parciales y total pueden no coincidir debido al redondeo.

Fuente: Estimado y Modificado, sistemas globalizadores de la Secretaría de Hacienda y Crédito Público; Recaudado, el ente público.



AUTORIZÓ: C.P. MARIA GUADALUPE SÁNCHEZ SOTO
DIRECTORA ADMINISTRATIVA



ELABORÓ: C.P. MIRIAM CORONA ESCAMILLA
JEFA DEL DEPARTAMENTO DE PRESUPUESTOS

Cuenta Pública 2023

CUENTA PÚBLICA 2023
EGRESOS DE FLUJO DE EFECTIVO
PRODUCTORAS DE BIENES Y SERVICIOS
38 CONSEJO NACIONAL DE CIENCIA Y TECNOLOGÍA
9ZY CENTRO DE INVESTIGACIÓN EN ALIMENTACIÓN Y DESARROLLO, A.C.
(PESOS)

Concepto	APROBADO	MODIFICADO	PAGADO
TOTAL DE RECURSOS ^{1/}	476,503,642	542,916,584	549,310,252
GASTO CORRIENTE	476,503,642	486,861,540	489,891,729
SERVICIOS PERSONALES	377,277,881	387,635,779	407,841,888
DE OPERACIÓN	95,443,044	95,443,044	78,493,507
SUBSIDIOS	3,282,717	3,282,717	3,135,600
OTRAS EROGACIONES	500,000	500,000	420,734
PENSIONES Y JUBILACIONES	0	0	0
INVERSIÓN FÍSICA	0	0	0
BIENES MUEBLES E INMUEBLES	0	0	0
OBRA PÚBLICA	0	0	0
SUBSIDIOS	0	0	0
OTRAS EROGACIONES	0	0	0
INVERSIÓN FINANCIERA	0	0	0
COSTO FINANCIERO	0	0	0
INTERESES, COMISIONES Y GASTOS DE LA DEUDA	0	0	0
INTERNOS	0	0	0
EXTERNOS	0	0	0
EGRESOS POR OPERACIONES AJENAS	0	0	-2,808,972
POR CUENTA DE TERCEROS	0	0	-6,711,544
EROGACIONES RECUPERABLES	0	0	3,902,572
SUMA DE EGRESOS DEL AÑO	476,503,642	486,861,540	487,082,757
ENTEROS A TESORERÍA DE LA FEDERACIÓN	0	0	0
ORDINARIOS	0	0	0
EXTRAORDINARIOS	0	0	0
DISPONIBILIDAD FINAL	0	56,055,044	62,227,495
DIFERENCIAS CAMBIARIAS, AJUSTES CONTABLES Y OPERACIONES EN TRÁNSITO	0	0	0

1/ Las sumas parciales y total pueden no coincidir debido al redondeo.

Fuente: Presupuesto Aprobado y Modificado, sistemas globalizadores de la Secretaría de Hacienda y Crédito Público; Presupuesto Pagado, el ente público.

AUTORIZÓ: C.P. MARIA GUADALUPE SÁNCHEZ SOTO

DIRECTORA ADMINISTRATIVA

ELABORÓ: C.P. MIRIAM CORONA ESCAMILLA

JEFA DEL DEPARTAMENTO DE PRESUPUESTOS

Cuenta Pública 2023

CUENTA PÚBLICA 2023
ESTADO ANALÍTICO DEL EJERCICIO DEL PRESUPUESTO DE EGRESOS EN CLASIFICACIÓN ADMINISTRATIVA^{1/}
38 CONSEJO NACIONAL DE CIENCIA Y TECNOLOGÍA
9ZY CENTRO DE INVESTIGACIÓN EN ALIMENTACIÓN Y DESARROLLO, A.C.
(PESOS)

DENOMINACIÓN	APROBADO	MODIFICADO	DEVENGADO	PAGADO	ECONOMÍAS
TOTAL	476,503,642	486,861,540	487,082,757	487,082,757	-221,217

1/ Las sumas parciales y total pueden no coincidir debido al redondeo.

Fuente: Presupuesto Aprobado y Modificado, sistemas globalizadores de la Secretaría de Hacienda y Crédito Público. Presupuesto Devengado y Pagado, el ente público.


AUTORIZÓ: MARIA GUADALUPE SÁNCHEZ SOTO
DIRECTORA ADMINISTRATIVA


ELABORÓ: C.P. MIRIAM CORONA ESCAMILLA
JEFA DEL DEPARTAMENTO DE PRESUPUESTOS

Cuenta Pública 2023

CUENTA PÚBLICA 2023
ESTADO ANALÍTICO DEL EJERCICIO DEL PRESUPUESTO DE EGRESOS EN CLASIFICACIÓN ADMINISTRATIVA (ARMONIZADO)^{1/}
38 CONSEJO NACIONAL DE CIENCIA Y TECNOLOGÍA
9ZY CENTRO DE INVESTIGACIÓN EN ALIMENTACIÓN Y DESARROLLO, A.C.
(PESOS)

CONCEPTO	APROBADO	AMPLIACIONES / (REDUCCIONES)	MODIFICADO	DEVENGADO	PAGADO	SUBEJERCICIO ^{2/}
	1	2 = (3-1)	3	4	5	6 = (3-4)
Centro de Investigación en Alimentación y Desarrollo, A.C.	476,503,642	10,357,898	486,861,540	487,082,757	487,082,757	-221,217
Total del Gasto	476,503,642	10,357,898	486,861,540	487,082,757	487,082,757	-221,217

^{1/} Las sumas parciales y total pueden no coincidir debido al redondeo.

^{2/} Corresponde a las Economías Presupuestarias.

Fuente: Presupuesto Aprobado y Modificado, sistemas globalizadores de la Secretaría de Hacienda y Crédito Público. Presupuesto Devengado y Pagado, el ente público.


AUTORIZO: C.P. MARIA GUADALUPE SÁNCHEZ SOTO
DIRECTORA ADMINISTRATIVA


ELABORÓ: C.P. MIRIAM CORONA ESCAMILLA
JEFA DEL DEPARTAMENTO DE PRESUPUESTOS

Cuenta Pública 2023

CUENTA PÚBLICA 2023
ESTADO ANALÍTICO DEL EJERCICIO DEL PRESUPUESTO DE EGRESOS EN CLASIFICACIÓN ECONÓMICA Y POR OBJETO DEL GASTO^{1/}
38 CONSEJO NACIONAL DE CIENCIA Y TECNOLOGÍA
9ZY CENTRO DE INVESTIGACIÓN EN ALIMENTACIÓN Y DESARROLLO, A.C.
(PESOS)

CLASIFICACIÓN ECONÓMICA OBJETO DEL GASTO DENOMINACIÓN	APROBADO	MODIFICADO	DEVENGADO	PAGADO	ECONOMÍAS
TOTAL	476,503,642	486,861,540	487,082,757	487,082,757	-221,217
Gasto Corriente	476,503,642	486,861,540	483,180,185	483,180,185	3,681,355
Servicios Personales	377,277,881	387,635,779	407,841,888	407,841,888	-20,206,109
1000 Servicios personales	377,277,881	387,635,779	407,841,888	407,841,888	-20,206,109
1100 Remuneraciones al personal de carácter permanente	154,682,425	160,281,171	153,317,864	153,317,864	6,963,307
1200 Remuneraciones al personal de carácter transitorio	28,010,705	28,010,705	16,617,413	16,617,413	11,393,292
1300 Remuneraciones adicionales y especiales	96,982,439	100,402,830	105,151,774	105,151,774	-4,748,944
1400 Seguridad social	32,759,290	33,265,854	68,096,444	68,096,444	-34,830,590
1500 Otras prestaciones sociales y económicas	48,292,754	49,124,951	49,352,636	49,352,636	-227,685
1600 Previsiones	13,486	13,486			13,486
1700 Pago de estímulos a servidores públicos	16,536,782	16,536,782	15,305,757	15,305,757	1,231,025
Gasto De Operación	95,443,044	95,443,044	78,493,507	78,493,507	16,949,537
2000 Materiales y suministros	17,472,087	18,128,585	15,884,576	15,884,576	2,244,009
2100 Materiales de administración, emisión de documentos y artículos oficiales	3,774,614	3,758,573	2,958,785	2,958,785	799,788
2200 Alimentos y utensilios	1,452,005	1,260,161	629,383	629,383	630,778
2300 Materias primas y materiales de producción y comercialización	714,717	518,292	475,292	475,292	43,000
2400 Materiales y artículos de construcción y de reparación	1,030,662	1,437,560	1,787,139	1,787,139	-349,579
2500 Productos químicos, farmacéuticos y de laboratorio	7,874,138	8,285,138	7,955,409	7,955,409	329,729
2600 Combustibles, lubricantes y aditivos	1,331,098	1,257,652	797,378	797,378	460,274
2700 Vestuario, blancos, prendas de protección y artículos deportivos	273,107	273,107	197,065	197,065	76,042
2900 Herramientas, refacciones y accesorios menores	1,021,746	1,338,102	1,084,125	1,084,125	253,977
3000 Servicios generales	77,970,957	77,314,459	62,608,931	62,608,931	14,705,528
3100 Servicios básicos	11,638,117	11,638,117	11,203,602	11,203,602	434,515
3200 Servicios de arrendamiento	7,004,825	6,004,825	3,893,482	3,893,482	2,111,343
3300 Servicios profesionales, científicos, técnicos y otros servicios	29,830,966	29,350,567	23,761,682	23,761,682	5,588,885
3400 Servicios financieros, bancarios y comerciales	3,232,352	511,568	436,201	436,201	75,367
3500 Servicios de instalación, reparación, mantenimiento y conservación	16,391,758	19,955,588	18,051,213	18,051,213	1,904,375
3700 Servicios de traslado y viáticos	2,793,093	2,793,093	1,217,779	1,217,779	1,575,314
3800 Servicios oficiales	3,702,989	3,683,844	1,952,054	1,952,054	1,731,790
3900 Otros servicios generales	3,376,857	3,376,857	2,092,918	2,092,918	1,283,939
Subsidios	3,282,717	3,282,717	3,135,600	3,135,600	147,117
4000 Transferencias, asignaciones, subsidios y otras ayudas	3,282,717	3,282,717	3,135,600	3,135,600	147,117
4300 Subsidios y subvenciones	3,282,717	3,282,717	3,135,600	3,135,600	147,117

Cuenta Pública 2023

CUENTA PÚBLICA 2023
ESTADO ANALÍTICO DEL EJERCICIO DEL PRESUPUESTO DE EGRESOS EN CLASIFICACIÓN ECONÓMICA Y POR OBJETO DEL GASTO^{1/}
38 CONSEJO NACIONAL DE CIENCIA Y TECNOLOGÍA
9ZY CENTRO DE INVESTIGACIÓN EN ALIMENTACIÓN Y DESARROLLO, A.C.
(PESOS)

CLASIFICACIÓN ECONÓMICA OBJETO DEL GASTO DENOMINACIÓN	APROBADO	MODIFICADO	DEVENGADO	PAGADO	ECONOMÍAS
Otros De Corriente	500,000	500,000	-6,290,810	-6,290,810	6,790,810
3000 Servicios generales			-6,711,544	-6,711,544	6,711,544
3900 Otros servicios generales			-6,711,544	-6,711,544	6,711,544
4000 Transferencias, asignaciones, subsidios y otras ayudas	500,000	500,000	420,734	420,734	79,266
4400 Ayudas sociales	500,000	500,000	420,734	420,734	79,266
Pensiones Y Jubilaciones					
Gasto De Inversión			3,902,572	3,902,572	-3,902,572
Otros De Inversión			3,902,572	3,902,572	-3,902,572
3000 Servicios generales			3,902,572	3,902,572	-3,902,572
3900 Otros servicios generales			3,902,572	3,902,572	-3,902,572

1/ Las sumas parciales y total pueden no coincidir debido al redondeo.

Fuente: Presupuesto Aprobado y Modificado, sistemas globalizadores de la Secretaría de Hacienda y Crédito Público. Presupuesto Devengado y Pagado, el ente público.


AUTORIZÓ: C.P. MARIA GUADALUPE SÁNCHEZ SOTO
DIRECTORA ADMINISTRATIVA


ELABORÓ: C.P. MIRIAM CORONA ESCAMILLA
JEFA DEL DEPARTAMENTO DE PRESUPUESTOS

Cuenta Pública 2023

CUENTA PÚBLICA 2023
ESTADO ANALÍTICO DEL EJERCICIO DEL PRESUPUESTO DE EGRESOS EN CLASIFICACIÓN ECONÓMICA (ARMONIZADO)^{1/}
38 CONSEJO NACIONAL DE CIENCIA Y TECNOLOGÍA
9ZY CENTRO DE INVESTIGACIÓN EN ALIMENTACIÓN Y DESARROLLO, A.C.
(PESOS)

CONCEPTO	APROBADO	AMPLIACIONES / (REDUCCIONES)	MODIFICADO	DEVENGADO	PAGADO	SUBEJERCICIO ^{2/}
	1	2 = (3-1)	3	4	5	6 = (3-4)
Gasto Corriente	476,503,642	10,357,898	486,861,540	483,180,185	483,180,185	3,681,355
Gasto De Capital				3,902,572	3,902,572	-3,902,572
Total del Gasto	476,503,642	10,357,898	486,861,540	487,082,757	487,082,757	-221,217

1/ Las sumas parciales y total pueden no coincidir debido al redondeo.

2/ Corresponde a las Economías Presupuestarias.

Fuente: Presupuesto Aprobado y Modificado, sistemas globalizadores de la Secretaría de Hacienda y Crédito Público. Presupuesto Devengado y Pagado, el ente público.


AUTORIZÓ: C.P. MARIA GUADALUPE SANCHEZ SOTO
DIRECTORA ADMINISTRATIVA


ELABORÓ: C.P. MIRIAM CORONA ESCAMILLA
JEFA DEL DEPARTAMENTO DE PRESUPUESTOS

Cuenta Pública 2023

CUENTA PÚBLICA 2023
ESTADO ANALÍTICO DEL EJERCICIO DEL PRESUPUESTO DE EGRESOS EN CLASIFICACIÓN POR OBJETO DEL GASTO (ARMONIZADO)^{1/}
38 CONSEJO NACIONAL DE CIENCIA Y TECNOLOGÍA
9ZY CENTRO DE INVESTIGACIÓN EN ALIMENTACIÓN Y DESARROLLO, A.C.
(PESOS)

CONCEPTO	APROBADO	AMPLIACIONES / (REDUCCIONES)	MODIFICADO	DEVENGADO	PAGADO	SUBEJERCICIO ^{2/}
	1	2 = (3-1)	3	4	5	6 = (3-4)
Servicios personales	377,277,881	10,357,898	387,635,779	407,841,888	407,841,888	-20,206,109
Remuneraciones al personal de carácter permanente	154,682,425	5,598,746	160,281,171	153,317,864	153,317,864	6,963,307
Remuneraciones al personal de carácter transitorio	28,010,705		28,010,705	16,617,413	16,617,413	11,393,292
Remuneraciones adicionales y especiales	96,982,439	3,420,391	100,402,830	105,151,774	105,151,774	-4,748,944
Seguridad social	32,759,290	506,564	33,265,854	68,096,444	68,096,444	-34,830,590
Otras prestaciones sociales y económicas	48,292,754	832,197	49,124,951	49,352,636	49,352,636	-227,685
Previsiones	13,486		13,486			13,486
Pago de estímulos a servidores públicos	16,536,782		16,536,782	15,305,757	15,305,757	1,231,025
Materiales y suministros	17,472,087	656,498	18,128,585	15,884,576	15,884,576	2,244,009
Materiales de administración, emisión de documentos y artículos oficiales	3,774,614	-16,041	3,758,573	2,958,785	2,958,785	799,788
Alimentos y utensilios	1,452,005	-191,844	1,260,161	629,383	629,383	630,778
Materias primas y materiales de producción y comercialización	714,717	-196,425	518,292	475,292	475,292	43,000
Materiales y artículos de construcción y de reparación	1,030,662	406,898	1,437,560	1,787,139	1,787,139	-349,579
Productos químicos, farmacéuticos y de laboratorio	7,874,138	411,000	8,285,138	7,955,409	7,955,409	329,729
Combustibles, lubricantes y aditivos	1,331,098	-73,446	1,257,652	797,378	797,378	460,274
Vestuario, blancos, prendas de protección y artículos deportivos	273,107		273,107	197,065	197,065	76,042
Herramientas, refacciones y accesorios menores	1,021,746	316,356	1,338,102	1,084,125	1,084,125	253,977
Servicios generales	77,970,957	-656,498	77,314,459	59,799,959	59,799,959	17,514,500
Servicios básicos	11,638,117		11,638,117	11,203,602	11,203,602	434,515
Servicios de arrendamiento	7,004,825	-1,000,000	6,004,825	3,893,482	3,893,482	2,111,343
Servicios profesionales, científicos, técnicos y otros servicios	29,830,966	-480,399	29,350,567	23,761,682	23,761,682	5,588,885
Servicios financieros, bancarios y comerciales	3,232,352	-2,720,784	511,568	436,201	436,201	75,367
Servicios de instalación, reparación, mantenimiento y conservación	16,391,758	3,563,830	19,955,588	18,051,213	18,051,213	1,904,375
Servicios de traslado y viáticos	2,793,093		2,793,093	1,217,779	1,217,779	1,575,314
Servicios oficiales	3,702,989	-19,145	3,683,844	1,952,054	1,952,054	1,731,790
Otros servicios generales	3,376,857		3,376,857	-716,054	-716,054	4,092,911
Transferencias, asignaciones, subsidios y otras ayudas	3,782,717		3,782,717	3,556,334	3,556,334	226,383
Subsidios y subvenciones	3,282,717		3,282,717	3,135,600	3,135,600	147,117
Ayudas sociales	500,000		500,000	420,734	420,734	79,266
Total del Gasto	476,503,642	10,357,898	486,861,540	487,082,757	487,082,757	-221,217

1/ Las sumas parciales y total pueden no coincidir debido al redondeo.

2/ Corresponde a las Economías Presupuestarias.

Fuente: Presupuesto Aprobado y Modificado, sistemas globalizadores de la Secretaría de Hacienda y Crédito Público. Presupuesto Devengado y Pagado, el ente público.

AUTORIZÓ: C.P. MARIA GUADALUPE SÁNCHEZ SOTO, DIRECTORA ADMINISTRATIVA

ELABORÓ: C.P. MIRIAM CORONA ESCAMILLA, JEFA DEL DEPARTAMENTO DE PRESUPUESTOS

Cuenta Pública 2023

Cuenta Pública 2023
ESTADO ANALÍTICO DEL EJERCICIO DEL PRESUPUESTO DE EGRESOS EN CLASIFICACIÓN FUNCIONAL-PROGRAMÁTICA^{1/}
38 CONSEJO NACIONAL DE CIENCIA Y TECNOLOGÍA
9ZY CENTRO DE INVESTIGACIÓN EN ALIMENTACIÓN Y DESARROLLO, A.C.
(PESOS)

CATEGORÍAS PROGRAMÁTICAS						DENOMINACIÓN	GASTO CORRIENTE					PENSIONES Y JUBILACIONES	GASTO DE INVERSIÓN				TOTAL			
FI	FN	SF	AI	PP	UR		SERVICIOS PERSONALES	GASTO DE OPERACIÓN	SUBSIDIOS	OTROS DE CORRIENTE	SUMA		INVERSIÓN FÍSICA	SUBSIDIOS	OTROS DE INVERSIÓN	SUMA	TOTAL	ESTRUCTURA PORCENTUAL		
																		CORRIENTE	PENSIONES Y JUBILACIONES	INVERSIÓN
						TOTAL APROBADO	377,277,881	95,443,044	3,282,717	500,000	476,503,642					476,503,642	100.0			
						TOTAL MODIFICADO	387,635,779	95,443,044	3,282,717	500,000	486,861,540					486,861,540	100.0			
						TOTAL DEVENGADO	407,841,888	78,493,507	3,135,600	-6,290,810	483,180,185			3,902,572	3,902,572	487,082,757	99.2		0.8	
						TOTAL PAGADO	407,841,888	78,493,507	3,135,600	-6,290,810	483,180,185			3,902,572	3,902,572	487,082,757	99.2		0.8	
						Porcentaje Pag/Aprob	108.1	82.2	95.5	-0-	101.4					102.2				
						Porcentaje Pag/Modif	105.2	82.2	95.5	-0-	99.2					100.0				
1						Gobierno														
1						Aprobado	2,185,187	212,309			2,397,496				2,397,496	100.0				
1						Modificado	2,185,187	212,309			2,397,496				2,397,496	100.0				
1						Devengado	1,720,684	2,510			1,723,194				1,723,194	100.0				
1						Pagado	1,720,684	2,510			1,723,194				1,723,194	100.0				
1						Porcentaje Pag/Aprob	78.7	1.2			71.9				71.9					
1						Porcentaje Pag/Modif	78.7	1.2			71.9				71.9					
1	3					Coordinación de la Política de Gobierno														
1	3					Aprobado	2,185,187	212,309			2,397,496				2,397,496	100.0				
1	3					Modificado	2,185,187	212,309			2,397,496				2,397,496	100.0				
1	3					Devengado	1,720,684	2,510			1,723,194				1,723,194	100.0				
1	3					Pagado	1,720,684	2,510			1,723,194				1,723,194	100.0				
1	3					Porcentaje Pag/Aprob	78.7	1.2			71.9				71.9					
1	3					Porcentaje Pag/Modif	78.7	1.2			71.9				71.9					
1	3	04				Función Pública														
1	3	04				Aprobado	2,185,187	212,309			2,397,496				2,397,496	100.0				
1	3	04				Modificado	2,185,187	212,309			2,397,496				2,397,496	100.0				
1	3	04				Devengado	1,720,684	2,510			1,723,194				1,723,194	100.0				
1	3	04				Pagado	1,720,684	2,510			1,723,194				1,723,194	100.0				
1	3	04				Porcentaje Pag/Aprob	78.7	1.2			71.9				71.9					
1	3	04				Porcentaje Pag/Modif	78.7	1.2			71.9				71.9					
1	3	04	001			Función pública y buen gobierno														
1	3	04	001			Aprobado	2,185,187	212,309			2,397,496				2,397,496	100.0				
1	3	04	001			Modificado	2,185,187	212,309			2,397,496				2,397,496	100.0				
1	3	04	001			Devengado	1,720,684	2,510			1,723,194				1,723,194	100.0				
1	3	04	001			Pagado	1,720,684	2,510			1,723,194				1,723,194	100.0				
1	3	04	001			Porcentaje Pag/Aprob	78.7	1.2			71.9				71.9					
1	3	04	001			Porcentaje Pag/Modif	78.7	1.2			71.9				71.9					
1	3	04	001	O001		Actividades de apoyo a la función pública y buen gobierno														
1	3	04	001	O001		Aprobado	2,185,187	212,309			2,397,496				2,397,496	100.0				
1	3	04	001	O001		Modificado	2,185,187	212,309			2,397,496				2,397,496	100.0				
1	3	04	001	O001		Devengado	1,720,684	2,510			1,723,194				1,723,194	100.0				
1	3	04	001	O001		Pagado	1,720,684	2,510			1,723,194				1,723,194	100.0				
1	3	04	001	O001		Porcentaje Pag/Aprob	78.7	1.2			71.9				71.9					
1	3	04	001	O001		Porcentaje Pag/Modif	78.7	1.2			71.9				71.9					
1	3	04	001	O001	9ZY	Centro de Investigación en Alimentación y Desarrollo, A.C.														
1	3	04	001	O001	9ZY	Aprobado	2,185,187	212,309			2,397,496				2,397,496	100.0				
1	3	04	001	O001	9ZY	Modificado	2,185,187	212,309			2,397,496				2,397,496	100.0				

Cuenta Pública 2023

CUENTA PÚBLICA 2023
ESTADO ANALÍTICO DEL EJERCICIO DEL PRESUPUESTO DE EGRESOS EN CLASIFICACIÓN FUNCIONAL-PROGRAMÁTICA^{1/}
38 CONSEJO NACIONAL DE CIENCIA Y TECNOLOGÍA
9ZY CENTRO DE INVESTIGACIÓN EN ALIMENTACIÓN Y DESARROLLO, A.C.
(PESOS)

CATEGORÍAS PROGRAMÁTICAS							DENOMINACIÓN	GASTO CORRIENTE					PENSIONES Y JUBILACIONES	GASTO DE INVERSIÓN				TOTAL		
FI	FN	SF	AI	PP	UR	SERVICIOS PERSONALES		GASTO DE OPERACIÓN	SUBSIDIOS	OTROS DE CORRIENTE	SUMA	INVERSIÓN FÍSICA		SUBSIDIOS	OTROS DE INVERSIÓN	SUMA	TOTAL	ESTRUCTURA PORCENTUAL		
																		CDORRIENTE	PENSIONES Y JUBILACIONES	INVERSIÓN
1	3	04	001	O001	9ZY	Devengado	1,720,684	2,510			1,723,194					1,723,194	100.0			
1	3	04	001	O001	9ZY	Pagado	1,720,684	2,510			1,723,194					1,723,194	100.0			
1	3	04	001	O001	9ZY	Porcentaje Pag/Aprob	78.7	1.2			71.9					71.9				
1	3	04	001	O001	9ZY	Porcentaje Pag/Modif	78.7	1.2			71.9					71.9				
3						Desarrollo Económico														
3						Aprobado	375,092,694	95,230,735	3,282,717	500,000	474,106,146					474,106,146	100.0			
3						Modificado	385,450,592	95,230,735	3,282,717	500,000	484,464,044					484,464,044	100.0			
3						Devengado	406,121,204	78,490,997	3,135,600	-6,290,810	481,456,991		3,902,572		3,902,572	485,359,563	99.2		0.8	
3						Pagado	406,121,204	78,490,997	3,135,600	-6,290,810	481,456,991		3,902,572		3,902,572	485,359,563	99.2		0.8	
3						Porcentaje Pag/Aprob	108.3	82.4	95.5	-0-	101.6					102.4				
3						Porcentaje Pag/Modif	105.4	82.4	95.5	-0-	99.4					100.2				
3	8					Ciencia, Tecnología e Innovación														
3	8					Aprobado	375,092,694	95,230,735	3,282,717	500,000	474,106,146					474,106,146	100.0			
3	8					Modificado	385,450,592	95,230,735	3,282,717	500,000	484,464,044					484,464,044	100.0			
3	8					Devengado	406,121,204	78,490,997	3,135,600	-6,290,810	481,456,991		3,902,572		3,902,572	485,359,563	99.2		0.8	
3	8					Pagado	406,121,204	78,490,997	3,135,600	-6,290,810	481,456,991		3,902,572		3,902,572	485,359,563	99.2		0.8	
3	8					Porcentaje Pag/Aprob	108.3	82.4	95.5	-0-	101.6					102.4				
3	8					Porcentaje Pag/Modif	105.4	82.4	95.5	-0-	99.4					100.2				
3	8	01				Investigación Científica														
3	8	01				Aprobado	375,092,694	95,230,735	3,282,717	500,000	474,106,146					474,106,146	100.0			
3	8	01				Modificado	385,450,592	95,230,735	3,282,717	500,000	484,464,044					484,464,044	100.0			
3	8	01				Devengado	406,121,204	78,490,997	3,135,600	-6,290,810	481,456,991		3,902,572		3,902,572	485,359,563	99.2		0.8	
3	8	01				Pagado	406,121,204	78,490,997	3,135,600	-6,290,810	481,456,991		3,902,572		3,902,572	485,359,563	99.2		0.8	
3	8	01				Porcentaje Pag/Aprob	108.3	82.4	95.5	-0-	101.6					102.4				
3	8	01				Porcentaje Pag/Modif	105.4	82.4	95.5	-0-	99.4					100.2				
3	8	01	002			Servicios de apoyo administrativo														
3	8	01	002			Aprobado	40,644,455	641,071			41,285,526					41,285,526	100.0			
3	8	01	002			Modificado	41,245,725	641,071			41,886,796					41,886,796	100.0			
3	8	01	002			Devengado	42,476,230	363,860			42,840,090					42,840,090	100.0			
3	8	01	002			Pagado	42,476,230	363,860			42,840,090					42,840,090	100.0			
3	8	01	002			Porcentaje Pag/Aprob	104.5	56.8			103.8					103.8				
3	8	01	002			Porcentaje Pag/Modif	103.0	56.8			102.3					102.3				
3	8	01	002	M001		Actividades de apoyo administrativo														
3	8	01	002	M001		Aprobado	40,644,455	641,071			41,285,526					41,285,526	100.0			
3	8	01	002	M001		Modificado	41,245,725	641,071			41,886,796					41,886,796	100.0			
3	8	01	002	M001		Devengado	42,476,230	363,860			42,840,090					42,840,090	100.0			
3	8	01	002	M001		Pagado	42,476,230	363,860			42,840,090					42,840,090	100.0			
3	8	01	002	M001		Porcentaje Pag/Aprob	104.5	56.8			103.8					103.8				
3	8	01	002	M001		Porcentaje Pag/Modif	103.0	56.8			102.3					102.3				
3	8	01	002	M001	9ZY	Centro de Investigación en Alimentación y Desarrollo, A.C.														
3	8	01	002	M001	9ZY	Aprobado	40,644,455	641,071			41,285,526					41,285,526	100.0			
3	8	01	002	M001	9ZY	Modificado	41,245,725	641,071			41,886,796					41,886,796	100.0			
3	8	01	002	M001	9ZY	Devengado	42,476,230	363,860			42,840,090					42,840,090	100.0			
3	8	01	002	M001	9ZY	Pagado	42,476,230	363,860			42,840,090					42,840,090	100.0			

Cuenta Pública 2023

Cuenta Pública 2023
ESTADO ANALÍTICO DEL EJERCICIO DEL PRESUPUESTO DE EGRESOS EN CLASIFICACIÓN FUNCIONAL-PROGRAMÁTICA^{1/}
38 CONSEJO NACIONAL DE CIENCIA Y TECNOLOGÍA
9ZY CENTRO DE INVESTIGACIÓN EN ALIMENTACIÓN Y DESARROLLO, A.C.
(PESOS)

CATEGORÍAS PROGRAMÁTICAS						DENOMINACIÓN	GASTO CORRIENTE					PENSIONES Y JUBILACIONES	GASTO DE INVERSIÓN				TOTAL			
FI	FN	SF	AJ	PP	UR		SERVICIOS PERSONALES	GASTO DE OPERACIÓN	SUBSIDIOS	OTROS DE CORRIENTE	SUMA		INVERSIÓN FÍSICA	SUBSIDIOS	OTROS DE INVERSIÓN	SUMA	TOTAL	ESTRUCTURA PORCENTUAL		
																		CORRIENTE	PENSIONES Y JUBILACIONES	INVERSIÓN
3	8	01	002	M001	9ZY	Porcentaje Pag/Aprob	104.5	56.8		103.8					103.8					
3	8	01	002	M001	9ZY	Porcentaje Pag/Modif	103.0	56.8		102.3					102.3					
3	8	01	003			Generación de conocimiento científico para el bienestar de la población y difusión de sus resultados														
3	8	01	003			Aprobado	334,448,239	94,589,664	3,282,717	500,000	432,820,620				432,820,620	100.0				
3	8	01	003			Modificado	344,204,867	94,589,664	3,282,717	500,000	442,577,248				442,577,248	100.0				
3	8	01	003			Devengado	363,644,974	78,127,137	3,135,600	420,734	445,328,445				445,328,445	100.0				
3	8	01	003			Pagado	363,644,974	78,127,137	3,135,600	420,734	445,328,445				445,328,445	100.0				
3	8	01	003			Porcentaje Pag/Aprob	108.7	82.6	95.5	84.1	102.9				102.9					
3	8	01	003			Porcentaje Pag/Modif	105.6	82.6	95.5	84.1	100.6				100.6					
3	8	01	003	E003		Investigación científica, desarrollo e innovación														
3	8	01	003	E003		Aprobado	334,448,239	94,589,664	3,282,717	500,000	432,820,620				432,820,620	100.0				
3	8	01	003	E003		Modificado	344,204,867	94,589,664	3,282,717	500,000	442,577,248				442,577,248	100.0				
3	8	01	003	E003		Devengado	363,644,974	78,127,137	3,135,600	420,734	445,328,445				445,328,445	100.0				
3	8	01	003	E003		Pagado	363,644,974	78,127,137	3,135,600	420,734	445,328,445				445,328,445	100.0				
3	8	01	003	E003		Porcentaje Pag/Aprob	108.7	82.6	95.5	84.1	102.9				102.9					
3	8	01	003	E003		Porcentaje Pag/Modif	105.6	82.6	95.5	84.1	100.6				100.6					
3	8	01	003	E003	9ZY	Centro de Investigación en Alimentación y Desarrollo, A.C.														
3	8	01	003	E003	9ZY	Aprobado	334,448,239	94,589,664	3,282,717	500,000	432,820,620				432,820,620	100.0				
3	8	01	003	E003	9ZY	Modificado	344,204,867	94,589,664	3,282,717	500,000	442,577,248				442,577,248	100.0				
3	8	01	003	E003	9ZY	Devengado	363,644,974	78,127,137	3,135,600	420,734	445,328,445				445,328,445	100.0				
3	8	01	003	E003	9ZY	Pagado	363,644,974	78,127,137	3,135,600	420,734	445,328,445				445,328,445	100.0				
3	8	01	003	E003	9ZY	Porcentaje Pag/Aprob	108.7	82.6	95.5	84.1	102.9				102.9					
3	8	01	003	E003	9ZY	Porcentaje Pag/Modif	105.6	82.6	95.5	84.1	100.6				100.6					
3	8	01	009			Fortalecimiento a la capacidad científica, tecnológica y de innovación														
3	8	01	009			Aprobado														
3	8	01	009			Modificado														
3	8	01	009			Devengado				-6,711,544	-6,711,544		3,902,572	3,902,572	-2,808,972	238.9		-0-		
3	8	01	009			Pagado				-6,711,544	-6,711,544		3,902,572	3,902,572	-2,808,972	238.9		-0-		
3	8	01	009			Porcentaje Pag/Aprob														
3	8	01	009			Porcentaje Pag/Modif														
3	8	01	009	W001		Operaciones Ajenas														
3	8	01	009	W001		Aprobado														
3	8	01	009	W001		Modificado														
3	8	01	009	W001		Devengado				-6,711,544	-6,711,544		3,902,572	3,902,572	-2,808,972	238.9		-0-		
3	8	01	009	W001		Pagado				-6,711,544	-6,711,544		3,902,572	3,902,572	-2,808,972	238.9		-0-		
3	8	01	009	W001		Porcentaje Pag/Aprob														
3	8	01	009	W001		Porcentaje Pag/Modif														
3	8	01	009	W001	9ZY	Centro de Investigación en Alimentación y Desarrollo, A.C.														
3	8	01	009	W001	9ZY	Aprobado														
3	8	01	009	W001	9ZY	Modificado														
3	8	01	009	W001	9ZY	Devengado				-6,711,544	-6,711,544		3,902,572	3,902,572	-2,808,972	238.9		-0-		
3	8	01	009	W001	9ZY	Pagado				-6,711,544	-6,711,544		3,902,572	3,902,572	-2,808,972	238.9		-0-		

Cuenta Pública 2023

CUENTA PÚBLICA 2023
ESTADO ANALÍTICO DEL EJERCICIO DEL PRESUPUESTO DE EGRESOS EN CLASIFICACIÓN FUNCIONAL-PROGRAMÁTICA^{1/}
38 CONSEJO NACIONAL DE CIENCIA Y TECNOLOGÍA
9ZY CENTRO DE INVESTIGACIÓN EN ALIMENTACIÓN Y DESARROLLO, A.C.
(PESOS)

CATEGORÍAS PROGRAMÁTICAS						DENOMINACIÓN	GASTO CORRIENTE					PENSIONES Y JUBILACIONES	GASTO DE INVERSIÓN				TOTAL			
FI	FN	SF	AJ	PP	UR		SERVICIOS PERSONALES	GASTO DE OPERACIÓN	SUBSIDIOS	OTROS DE CORRIENTE	SUMA		INVERSIÓN FÍSICA	SUBSIDIOS	OTROS DE INVERSIÓN	SUMA	TOTAL	ESTRUCTURA PORCENTUAL		
																		CORRIENTE	PENSIONES Y JUBILACIONES	INVERSIÓN
3	8	01	009	W001	9ZY	Porcentaje Pag/Aprob														
3	8	01	009	W001	9ZY	Porcentaje Pag/Modif														

1/ Las sumas parciales y total pueden no coincidir debido al redondeo. El símbolo -o- corresponde a porcentajes menores a 0.05% o mayores a 500%.
Fuente: Presupuesto Aprobado y Modificado, sistemas globalizadores de la Secretaría de Hacienda y Crédito Público. Presupuesto Devengado y Pagado, el ente público.

AUTORIZÓ: MARIA GUADALUPE SANCHEZ SOTO
DIRECTORA ADMINISTRATIVA

ELABORÓ: MIRIAM CORONA ESCAMILLA
JEFA DEL DEPARTAMENTO DE PRESUPUESTOS

Cuenta Pública 2023

CUENTA PÚBLICA 2023
ESTADO ANALÍTICO DEL EJERCICIO DEL PRESUPUESTO DE EGRESOS EN CLASIFICACIÓN FUNCIONAL (ARMONIZADO)^{1/}
38 CONSEJO NACIONAL DE CIENCIA Y TECNOLOGÍA
9ZY CENTRO DE INVESTIGACIÓN EN ALIMENTACIÓN Y DESARROLLO, A.C.
(PESOS)

CONCEPTO	APROBADO	AMPLIACIONES / (REDUCCIONES)	MODIFICADO	DEVENGADO	PAGADO	SUB EJERCICIO ^{2/}
	1	2 = (3-1)	3	4	5	6 = (3-4)
Gobierno	2,397,496		2,397,496	1,723,194	1,723,194	674,302
Coordinación de la Política de Gobierno	2,397,496		2,397,496	1,723,194	1,723,194	674,302
Desarrollo Económico	474,106,146	10,357,898	484,464,044	485,359,563	485,359,563	-895,519
Ciencia, Tecnología e Innovación	474,106,146	10,357,898	484,464,044	485,359,563	485,359,563	-895,519
Total del Gasto	476,503,642	10,357,898	486,861,540	487,082,757	487,082,757	-221,217

^{1/} Las sumas parciales y total pueden no coincidir debido al redondeo.

^{2/} Corresponde a las Economías Presupuestarias.

Fuente: Presupuesto Aprobado y Modificado, sistemas globalizadores de la Secretaría de Hacienda y Crédito Público. Presupuesto Devengado y Pagado, el ente público.


AUTORIZÓ: C.P. MARIA GUADALUPE SÁNCHEZ SOTO
DIRECTORA ADMINISTRATIVA


ELABORÓ: C.P. MIRIAM CORONA ESCAMILLA
JEFA DEL DEPARTAMENTO DE PRESUPUESTOS

Cuenta Pública 2023

CUENTA PÚBLICA 2023
GASTO POR CATEGORÍA PROGRAMÁTICA^{1/}
38 CONSEJO NACIONAL DE CIENCIA Y TECNOLOGÍA
9ZY CENTRO DE INVESTIGACIÓN EN ALIMENTACIÓN Y DESARROLLO, A.C.
(PESOS)

PROGRAMA PRESUPUESTARIO				DENOMINACIÓN	GASTO CORRIENTE					PENSIONES Y JUBILACIONES	GASTO DE INVERSIÓN				TOTAL			
TIPO	GRUPO	MODALIDAD	PROGRAMA		SERVICIOS PERSONALES	GASTO DE OPERACIÓN	SUBSIDIOS	OTROS DE CORRIENTE	SUMA		INVERSIÓN FÍSICA	SUBSIDIOS	OTROS DE INVERSIÓN	SUMA	TOTAL	ESTRUCTURA PORCENTUAL		
																CORRIENTE	PENSIONES Y JUBILACIONES	INVERSIÓN
				Programas Federales														
				TOTAL APROBADO	377,277,881	95,443,044	3,282,717	500,000	476,503,642					476,503,642	100.0			
				TOTAL MODIFICADO	387,635,779	95,443,044	3,282,717	500,000	486,861,540					486,861,540	100.0			
				TOTAL DEVENGADO	407,841,888	78,493,507	3,135,600	-6,290,810	483,180,185			3,902,572	3,902,572	487,082,757	99.2		0.8	
				TOTAL PAGADO	407,841,888	78,493,507	3,135,600	-6,290,810	483,180,185			3,902,572	3,902,572	487,082,757	99.2		0.8	
				Porcentaje Pag/Aprob	108.1	82.2	95.5	-0-	101.4					102.2				
				Porcentaje Pag/Modif	105.2	82.2	95.5	-0-	99.2					100.0				
1	2			Desempeño de las Funciones														
1	2			Aprobado	334,448,239	94,589,664	3,282,717	500,000	432,820,620					432,820,620	100.0			
1	2			Modificado	344,204,867	94,589,664	3,282,717	500,000	442,577,248					442,577,248	100.0			
1	2			Devengado	363,644,974	78,127,137	3,135,600	420,734	445,328,445					445,328,445	100.0			
1	2			Pagado	363,644,974	78,127,137	3,135,600	420,734	445,328,445					445,328,445	100.0			
1	2			Porcentaje Pag/Aprob	108.7	82.6	95.5	84.1	102.9					102.9				
1	2			Porcentaje Pag/Modif	105.6	82.6	95.5	84.1	100.6					100.6				
1	2	E		Prestación de Servicios Públicos														
1	2	E		Aprobado	334,448,239	94,589,664	3,282,717	500,000	432,820,620					432,820,620	100.0			
1	2	E		Modificado	344,204,867	94,589,664	3,282,717	500,000	442,577,248					442,577,248	100.0			
1	2	E		Devengado	363,644,974	78,127,137	3,135,600	420,734	445,328,445					445,328,445	100.0			
1	2	E		Pagado	363,644,974	78,127,137	3,135,600	420,734	445,328,445					445,328,445	100.0			
1	2	E		Porcentaje Pag/Aprob	108.7	82.6	95.5	84.1	102.9					102.9				
1	2	E		Porcentaje Pag/Modif	105.6	82.6	95.5	84.1	100.6					100.6				
1	2	E	003	Investigación científica, desarrollo e innovación														
1	2	E	003	Aprobado	334,448,239	94,589,664	3,282,717	500,000	432,820,620					432,820,620	100.0			
1	2	E	003	Modificado	344,204,867	94,589,664	3,282,717	500,000	442,577,248					442,577,248	100.0			
1	2	E	003	Devengado	363,644,974	78,127,137	3,135,600	420,734	445,328,445					445,328,445	100.0			
1	2	E	003	Pagado	363,644,974	78,127,137	3,135,600	420,734	445,328,445					445,328,445	100.0			
1	2	E	003	Porcentaje Pag/Aprob	108.7	82.6	95.5	84.1	102.9					102.9				
1	2	E	003	Porcentaje Pag/Modif	105.6	82.6	95.5	84.1	100.6					100.6				
1	3			Administrativos y de Apoyo														
1	3			Aprobado	42,829,642	853,380			43,683,022					43,683,022	100.0			
1	3			Modificado	43,430,912	853,380			44,284,292					44,284,292	100.0			
1	3			Devengado	44,196,914	366,370		-6,711,544	37,851,740			3,902,572	3,902,572	41,754,312	90.7		9.3	
1	3			Pagado	44,196,914	366,370		-6,711,544	37,851,740			3,902,572	3,902,572	41,754,312	90.7		9.3	
1	3			Porcentaje Pag/Aprob	103.2	42.9			86.7					95.6				
1	3			Porcentaje Pag/Modif	101.8	42.9			85.5					94.3				
1	3	M		Apoyo al proceso presupuestario y para mejorar la eficiencia institucional														
1	3	M		Aprobado	40,644,455	641,071			41,285,526					41,285,526	100.0			
1	3	M		Modificado	41,245,725	641,071			41,886,796					41,886,796	100.0			
1	3	M		Devengado	42,476,230	363,860			42,840,090					42,840,090	100.0			
1	3	M		Pagado	42,476,230	363,860			42,840,090					42,840,090	100.0			
1	3	M		Porcentaje Pag/Aprob	104.5	56.8			103.8					103.8				
1	3	M		Porcentaje Pag/Modif	103.0	56.8			102.3					102.3				
1	3	M	001	Actividades de apoyo administrativo														
1	3	M	001	Aprobado	40,644,455	641,071			41,285,526					41,285,526	100.0			

Cuenta Pública 2023

CUENTA PÚBLICA 2023
GASTO POR CATEGORÍA PROGRAMÁTICA^{1/}
38 CONSEJO NACIONAL DE CIENCIA Y TECNOLOGÍA
9ZY CENTRO DE INVESTIGACIÓN EN ALIMENTACIÓN Y DESARROLLO, A.C.
(PESOS)

PROGRAMA PRESUPUESTARIO				DENOMINACIÓN	GASTO CORRIENTE					PENSIONES Y JUBILACIONES	GASTO DE INVERSIÓN				TOTAL			
TIPO	GRUPO	MODALIDAD	PROGRAMA		SERVICIOS PERSONALES	GASTO DE OPERACIÓN	SUBSIDIOS	OTROS DE CORRIENTE	SUMA		INVERSIÓN FÍSICA	SUBSIDIOS	OTROS DE INVERSIÓN	SUMA	TOTAL	ESTRUCTURA PORCENTUAL		
																CORRIENTE	PENSIONES Y JUBILACIONES	INVERSIÓN
1	3	M	001	Modificado	41,245,725	641,071			41,886,796				41,886,796	100.0				
1	3	M	001	Devengado	42,476,230	363,860			42,840,090				42,840,090	100.0				
1	3	M	001	Pagado	42,476,230	363,860			42,840,090				42,840,090	100.0				
1	3	M	001	Porcentaje Pag/Aprob	104.5	56.8			103.8				103.8					
1	3	M	001	Porcentaje Pag/Modif	103.0	56.8			102.3				102.3					
1	3	O		Apoyo a la función pública y al mejoramiento de la gestión														
1	3	O		Aprobado	2,185,187	212,309			2,397,496				2,397,496	100.0				
1	3	O		Modificado	2,185,187	212,309			2,397,496				2,397,496	100.0				
1	3	O		Devengado	1,720,684	2,510			1,723,194				1,723,194	100.0				
1	3	O		Pagado	1,720,684	2,510			1,723,194				1,723,194	100.0				
1	3	O		Porcentaje Pag/Aprob	78.7	1.2			71.9				71.9					
1	3	O		Porcentaje Pag/Modif	78.7	1.2			71.9				71.9					
1	3	O	001	Actividades de apoyo a la función pública y buen gobierno														
1	3	O	001	Aprobado	2,185,187	212,309			2,397,496				2,397,496	100.0				
1	3	O	001	Modificado	2,185,187	212,309			2,397,496				2,397,496	100.0				
1	3	O	001	Devengado	1,720,684	2,510			1,723,194				1,723,194	100.0				
1	3	O	001	Pagado	1,720,684	2,510			1,723,194				1,723,194	100.0				
1	3	O	001	Porcentaje Pag/Aprob	78.7	1.2			71.9				71.9					
1	3	O	001	Porcentaje Pag/Modif	78.7	1.2			71.9				71.9					
1	3	W		Operaciones ajenas														
1	3	W		Aprobado														
1	3	W		Modificado														
1	3	W		Devengado				-6,711,544	-6,711,544		3,902,572	3,902,572	-2,808,972	238.9		-0-		
1	3	W		Pagado				-6,711,544	-6,711,544		3,902,572	3,902,572	-2,808,972	238.9		-0-		
1	3	W		Porcentaje Pag/Aprob														
1	3	W		Porcentaje Pag/Modif														
1	3	W	001	Operaciones Ajenas														
1	3	W	001	Aprobado														
1	3	W	001	Modificado														
1	3	W	001	Devengado				-6,711,544	-6,711,544		3,902,572	3,902,572	-2,808,972	238.9		-0-		
1	3	W	001	Pagado				-6,711,544	-6,711,544		3,902,572	3,902,572	-2,808,972	238.9		-0-		
1	3	W	001	Porcentaje Pag/Aprob														
1	3	W	001	Porcentaje Pag/Modif														

^{1/} Las sumas parciales y total pueden no coincidir debido al redondeo. El símbolo -0- corresponde a porcentajes menores a 0.05% o mayores a 500%.
Fuente: Presupuesto Aprobado y Modificado, sistemas globalizadores de la Secretaría de Hacienda y Crédito Público. Presupuesto Devengado y Pagado, el ente público.

AUTORIZO: MARIA GUADALUPE SANCHEZ SOTO
Directora Administrativa

ELABORO: MIRIAM CORONA ESCAMILLA
Jefa del Departamento de Presupuestos

Cuenta Pública 2023

CUENTA PÚBLICA 2023
GASTO POR CATEGORÍA PROGRAMÁTICA (ARMONIZADO)^{1/}
38 CONSEJO NACIONAL DE CIENCIA Y TECNOLOGÍA
9ZY CENTRO DE INVESTIGACIÓN EN ALIMENTACIÓN Y DESARROLLO, A.C.
(PESOS)

CONCEPTO	APROBADO	AMPLIACIONES / (REDUCCIONES)	MODIFICADO	DEVENGADO	PAGADO	SUBEJERCICIO ^{2/}
	1	2 = (3-1)	3	4	5	6 = (3-4)
Programas Federales	476,503,642	10,357,898	486,861,540	487,082,757	487,082,757	-221,217
Desempeño de las Funciones	432,820,620	9,756,628	442,577,248	445,328,445	445,328,445	-2,751,197
Prestación de Servicios Públicos	432,820,620	9,756,628	442,577,248	445,328,445	445,328,445	-2,751,197
Administrativos y de Apoyo	43,683,022	601,270	44,284,292	41,754,312	41,754,312	2,529,980
Apoyo al proceso presupuestario y para mejorar la eficiencia institucional	41,285,526	601,270	41,886,796	42,840,090	42,840,090	-953,294
Apoyo a la función pública y al mejoramiento de la gestión	2,397,496		2,397,496	1,723,194	1,723,194	674,302
Operaciones ajenas				-2,808,972	-2,808,972	2,808,972
Total del Gasto	476,503,642	10,357,898	486,861,540	487,082,757	487,082,757	-221,217

1/ Las sumas parciales y total pueden no coincidir debido al redondeo.

2/ Corresponde a las Economías Presupuestarias.

Fuente: Presupuesto Aprobado y Modificado, sistemas globalizadores de la Secretaría de Hacienda y Crédito Público. Presupuesto Devengado y Pagado, el ente público.


 AUTORIZO: MARIA GUADALUPE SANCHEZ SOTO
 Directora Administrativa


 ELABORO: MIRIAM CORONA ESCAMILLA
 Jefa del Departamento de Presupuestos

CUENTA PÚBLICA 2023

CENTRO DE INVESTIGACIÓN EN ALIMENTACIÓN Y DESARROLLO, A. C.

NOTAS PRESUPUESTALES

AL 31 DE DICIEMBRE DEL 2023 Y 31 DE DICIEMBRE DEL 2022

1. CONSTITUCIÓN Y OBJETO DE LA ENTIDAD

El Centro de Investigación en Alimentación y Desarrollo, A.C. (en adelante CIAD), es una Entidad Paraestatal que se constituyó el 16 de marzo de 1982 como Asociación Civil con fines no lucrativos de acuerdo con la Ley Federal de Entidades Paraestatales.

Su objeto social consiste en la realización de investigaciones científicas y tecnológicas en ciencias exactas, naturales y sociales, así como en la formación de recursos humanos y brindar apoyos a los sectores público y privado de estas áreas.

Para el logro de sus objetivos, el CIAD tiene sus instalaciones principales en la ciudad de Hermosillo, Sonora, y tiene subsedes en las ciudades de Mazatlán y Culiacán (Sinaloa), Delicias y Ciudad Cuauhtémoc (Chihuahua) en Guaymas, Sonora, y Pachuca, Hidalgo.

De conformidad con lo dispuesto en la Ley para Fomento de la Investigación Científica y Tecnológica, con fecha de 16 de agosto de 2000 se publicó en el Diario Oficial de la Federación el "Acuerdo por el que se reconocen diversas entidades paraestatales del sistema SEP-Conacyt como centros públicos de investigación". Este acuerdo surte efecto a partir de la fecha de celebración del convenio de desempeño a que hace mención la referida Ley, el cual se firmó con fecha 31 de marzo de 2000.

El objeto principal del convenio de desempeño es fortalecer la autonomía técnica, operativa y administrativa; así como alcanzar las metas y resultados que se establecen en el mismo, relacionándolos con criterios e indicadores de desempeño sustitutivo, coadyuvando a la flexibilidad presupuestal del gasto público de acuerdo con lo dispuesto en el Presupuesto de Egresos de la Federación.

2. NORMATIVIDAD GUBERNAMENTAL

A continuación se relacionan las principales normas y disposiciones gubernamentales que le son aplicables a la entidad para operar como ente de la Administración Pública Federal y para reunir, clasificar, registrar y reportar la información presupuestal que incluye los estados e información financiera presupuestaria.

- Constitución Política de los Estados Unidos Mexicanos
- Ley de Ciencia y Tecnología
- Ley Federal de Responsabilidades Administrativas de los Servidores Públicos Federales

CUENTA PÚBLICA 2023

- Ley Federal de Transparencia y Acceso a la Información Pública Gubernamental y su Reglamento
- Ley General de Bienes Nacionales
- Ley Orgánica de la Administración Pública Federal
- Ley de Adquisiciones, Arrendamiento y Servicios del Sector Público y su Reglamento
- Ley de Obras Públicas y Servicios Relacionados con las mismas y su Reglamento
- Políticas, Bases y Lineamientos de Adquisiciones, Arrendamientos de Bienes Muebles y de Prestación de Servicios de cualquier Naturaleza
- Políticas, Bases y Lineamientos en materia de Obras Públicas y Servicios relacionados con las mismas.
- Ley de Ingresos de la Federación para el Ejercicio Fiscal 2023
- Presupuesto de Egresos de la Federación para el Ejercicio Fiscal 2023
- Ley Federal de Presupuesto y Responsabilidad Hacendaria y su Reglamento
- Ley General de Contabilidad Gubernamental

Asimismo, los egresos presupuestales se presentan agrupados de conformidad con el clasificador por objeto del gasto emitido por la Secretaría de Hacienda y Crédito Público.

3. CUMPLIMIENTO GLOBAL DE METAS POR PROGRAMA

Ejercicio presupuestal por programas presupuestarios

En el cuadro siguiente se resumen los programas presupuestarios vigentes para el año 2023, así como los importes autorizados por la Secretaría de Hacienda y Crédito Público para su aplicación en ese ejercicio:

Actividad Institucional	Programa Presupuestario	Descripción	Presupuesto Modificado	Presupuesto Ejercido	Variación	%
1	O001	Actividades de apoyo a la Función Pública y buen Gobierno	\$2,410,086	\$1,723,194	686,892	28.50%
2	M001	Actividades de apoyo administrativo	\$42,840,090	\$42,840,090	0	0.00%
		Total de actividades no asociadas a metas	\$45,250,176	\$44,563,284	686,892	1.52%
3	E003	Investigación científica, desarrollo e innovación	\$470,368,441	\$445,328,445	25,039,996	5.32%
		Total de actividades asociadas a metas	\$470,368,441	\$445,328,445	25,039,996	5.32%
		Total	\$515,618,617 =====	\$489,891,729 =====	25,726,888 =====	4.99% =====

CUENTA PÚBLICA 2023

a) ACTIVIDADES INSTITUCIONALES NO ASOCIADAS A METAS

Actividad Institucional 001- Apoyar a la Función Pública y Buen Gobierno

1. Programa presupuestario: O001 Actividades de apoyo a la función pública y buen gobierno

Del presupuesto modificado para este programa de \$2,410,086 se ejercieron \$1,723,194 presentando una variación de \$686,892 al cierre del ejercicio que representa el 28.50% de menos con respecto a lo presupuestado. El gasto por capítulo se realizó como sigue:

Capítulo	Concepto	Presupuesto		Variación
		Modificado	Ejercido	
1000	Servicios personales	2,220,761	1,720,684	500,077
2000	Materiales y suministros	12,041	0	12,041
3000	Servicios generales	177,284	2510	174,774
		-----	-----	-----
		\$2,410,086	\$1,723,194	686,892
		=====	=====	=====

Actividad Institucional 002- Proporcionar Servicios de Apoyo Administrativo

2. Programa presupuestario: M001 Actividades de apoyo administrativo

Del presupuesto modificado para esta actividad de \$42,840,090 se ejercieron \$42,840,090 presentando una variación de \$0 al cierre del ejercicio que representa el 0.00% con respecto a lo presupuestado. El gasto por capítulo se realizó como sigue:

Capítulo	Concepto	Presupuesto		Variación
		Modificado	Ejercido	
1000	Servicios personales	\$42,476,230	42,476,230	0
2000	Materiales y suministros	26,235	26,235	0
3000	Servicios generales	337,625	337,625	0
		-----	-----	-----
		\$42,840,090	\$42,840,090	0
		=====	=====	=====

CUENTA PÚBLICA 2023

b) ACTIVIDADES INSTITUCIONALES ASOCIADAS A METAS

Actividad Institucional 003 – Generación de Conocimiento Científico

1. Programa presupuestario: E003 Investigación Científica, Desarrollo e Innovación

Del presupuesto modificado para esta actividad de \$470,368,441 se ejercieron \$445,328,445 presentando una variación de \$25,039,996 al cierre del ejercicio, lo que representa el 5.32% de menos con respecto a lo presupuestado. El ejercicio del gasto por capítulo se realizó como sigue:

Capítulo	Concepto	Presupuesto		Variación
		Modificado	Ejercido	
1000	Servicios personales	375,960,088	363,644,975	12,315,113
2000	Materiales y suministros	18,771,133	15,858,341	2,912,792
3000	Servicios generales	71,854,503	62,268,795	9,585,708
4000	Transferencias financieras	3,782,717	3,556,334	226,383
5000	Bienes muebles e inmuebles	-	-	-
6000	Inversión pública	-	-	-
		-----	-----	-----
		470,368,441	445,328,445	25,039,996
		=====	=====	=====

3. CUMPLIMIENTO GLOBAL DE METAS POR PROGRAMA

c) ANÁLISIS DEL CUMPLIMIENTO DE LOS INDICADORES DE DESEMPEÑO

Avance del cumplimiento del Programa Operativo Anual 2023

Al cierre del 2023, de los 12 indicadores establecidos en el Programa Institucional del CIAD en nueve se alcanzó o superó la meta establecida, en dos el resultado fue superior al 95% y en uno el resultado fue de 92.2%.

CUENTA PÚBLICA 2023

Objetivo prioritario	Indicador	Método de calculo	Meta 2023	Resultado 2023		% Avance
Objetivo prioritario 1. Desarrollar ciencia de frontera multi y transdisciplinaria, con impacto en la reducción de problemáticas nacionales en seguridad alimentaria, salud y nutrición, ambiente y desarrollo regional, que promuevan el bienestar comunitario y el fortalecimiento de la comunidad científica nacional	1.1 Proporción de productos de investigación generados por las y los investigadores del CIAD	Número de publicaciones arbitradas publicadas / Número de personas investigadoras titulares y por México comisionadas al CIAD	3.13	426	2.98	95.18
				143		
	1.2 Índice de publicaciones arbitradas	NPA _n : Número de publicaciones arbitradas del año n / NPA _{n-1} : Número de publicaciones arbitradas del año n-1	1.02	426	0.94	92.20
			453			
1.3 Índice de personal de investigación	NPI _n : Personal de investigación año n / NPI _{n-1} : Número de personal de investigación del año n-1	1	143	0.98	97.95	
			146			
Objetivo prioritario 2. Fortalecer los programas de posgrado y crear nuevas opciones de formación en la ciencia orientadas a incentivar habilidades de inter y transdisciplina, ética y humanística que atiendan las demandas actuales en seguridad alimentaria, salud y nutrición, ambiente y desarrollo regional de la sociedad	2.1.- Atención de la demanda de formación de vocaciones científicas y tecnológicas en los programas de posgrado y de especialidad	Número de egresados y egresadas de los programas de maestría, doctorado y especialidades en el SNP / Número de personal de investigación del Centro	0.62	106	0.74	119.56
				143		
2.2 Índice de egresos de los programas de maestría, doctorado y especialidades en el SNP	Número de egresos de los programas de maestría, doctorado y especialidades con registro en el SNP del año n / Número de egresos de los programas de maestría, doctorado y especialidades con registro en el SNP del año n-1	0.79	106	0.92	116.68	
			115			
Objetivo prioritario 3. Promover soluciones a los problemas de seguridad alimentaria, salud, ambiente y desarrollo regional a través de la transferencia y aplicación del conocimiento que contribuyan a la disminución de las desigualdades sociales que enfrentan los grupos menos representados	3.1 Contratos o convenios de transferencia de conocimiento, innovación tecnológica, social, económica o ambiental firmados vigentes	Número de convenios o contratos de transferencia de conocimiento, innovación tecnológica, social, económica o ambiental firmados en el año / Número del personal de investigación del CIAD en el año	0.64	97	0.68	105.99
				143		
3.2 Índice de contratos o convenios de transferencia de conocimiento, innovación tecnológica, social, económica o ambiental firmados vigentes	Número de convenios o contratos de transferencia de conocimiento, innovación tecnológica, social, económica o ambiental firmados en el año n / Número de convenios o contratos de transferencia de conocimiento, innovación tecnológica, social, económica o ambiental firmados vigentes en el año n-1.	1.01	97	1.03	102.17	
			94			

CUENTA PÚBLICA 2023

Objetivo prioritario	Indicador	Método de calculo	Meta 2023	Resultado 2023		% Avance
Objetivo prioritario 4. Impulsar innovaciones tecnológicas y sociales para su aplicación en seguridad alimentaria, salud y nutrición, ambiente y desarrollo regional, con enfoque en el modelo de la pentahélice y con incidencia en los procesos productivos y comunitarios que se incorporen a los grupos menos representados	4.1 Solicitudes derivados de la gestión de propiedad industrial e intelectual	Número de solicitudes de propiedad industrial e intelectual * 30 / Número de personal de investigación	4.1	630	4.4	107.45
				143		
	4.2 Índice de solicitudes de propiedad industrial (patentes, modelos de utilidad, diseños industriales, signos distintivos)	Número de solicitudes de propiedad industrial e intelectual en el año n / Número de solicitudes de propiedad industrial e intelectual en el año n-1	1	21	1.05	105.00
				20		
Objetivo prioritario 5. Contribuir al acceso del conocimiento en seguridad alimentaria, salud y nutrición, ambiente y desarrollo regional para promover patrones de alimentación sana y nutritiva, así como el rescate de saberes y dietas tradicionales, que generen una vía de acceso universal al quehacer de las HCTI	5.1 Proporción de actividades de divulgación por personal de ciencia y tecnología del CIAD	NADD: Número de actividades de difusión y divulgación / NPCyT: Número de personal de ciencia y tecnología	11.52	4257	14.53	126.12
				293		
	5.2 Índice de actividades de difusión y divulgación realizadas en el período	NADDn: Número de actividades de difusión y divulgación del año n / NADDn-1: Número de actividades de difusión y divulgación del año n-1	1	4257	1.42	141.57
			3007			
	5.3 Índice de personal de ciencia y tecnología involucrados en actividades de divulgación	NPCyTn: Personal de ciencia y tecnología involucrado en actividades de divulgación del año n / NPCyTn-1: Personal de ciencia y tecnología involucrado en actividades de divulgación del año n-1	1	293	1.0	100
				294		

4. VARIACIONES EN EL EJERCICIO PRESUPUESTARIO

Consideraciones para la preparación de los estados presupuestales

a) Modificaciones presupuestales

Las modificaciones presupuestarias autorizadas por la SHCP sobre el presupuesto original autorizado del ejercicio fiscal de 2023 se realizaron tomando en consideración los requerimientos de reducciones presupuestales establecidas en el Decreto de Presupuesto de Egresos de la Federación, así como las necesidades del CIAD, para el mejor cumplimiento de sus funciones, programas y metas.

CUENTA PÚBLICA 2023

b) Autorización de la Cuenta de la Hacienda Pública Federal

Con fecha 14 de marzo de 2024 la administración del CIAD remitió a su Coordinadora de Sector la Cuenta de la Hacienda Pública Federal de los ingresos y gastos públicos correspondiente al ejercicio fiscal 2023, a través del envío de esta información por medio de la plataforma web del Sistema Cuenta Pública (SICP) de la Secretaría de Hacienda y Crédito Público.

ESTADO DE INGRESOS PRESUPUESTALES SOBRE LA BASE DE FLUJO DE EFECTIVO

El estado de ingresos presupuestales sobre la base de flujo de efectivo reporta los ingresos obtenidos durante el ejercicio, en virtud de que solamente se están presentando flujos de efectivo.

Los ingresos presupuestales al 31 de diciembre de 2023 se integran como se muestra a continuación:

Concepto	Presupuesto 2023			Variación	
	Original	Modificado	Obtenido	Absoluto	Relativa (%)
Corrientes y Capital:					
Venta de Servicios	\$46,576,944	\$46,576,944	23,020,338	-23,556,606	-50.58%
Otros Ingresos	4,606,511	4,606,511	5,799,708	1,190,197	25.90%
Subsidios y apoyos fiscales	425,320,187	464,435,162	464,435,162	0	0.00%
Total de Recursos	\$476,503,642	515,618,617	493,255,208	-22,363,409	-4.34%

Por concepto de subsidios y apoyos fiscales se aprobó un monto modificado de \$464,435,162, el cual fue recibido en su totalidad; se autorizaron 32 adecuaciones presupuestarias.

Del presupuesto modificado autorizado \$46,576,944 para el ejercicio 2023 se captaron \$23,020,338 por la venta de servicios, representando el 49.42%. Se tuvo un subejercicio del 50.58% En cuanto a otros ingresos propios se programaron \$4,606,511.00, de los cuales se obtuvieron \$5,799,708.00, que representan el 25.90% de incremento con respecto al presupuesto modificado. Estos recursos provienen principalmente de las inscripciones a los diferentes programas de posgrado. Se registraron 32 adecuaciones en total: 2023-38-9ZY-257, 2023-38-9ZY-278, 2023-38-9ZY-320, 2023-38-9ZY-331, 2023-38-9ZY-436, 2023-38-9ZY-478, 2023-38-9ZY-489 y 2023-38-9ZY-544 como transferencias compensadas entre

CUENTA PÚBLICA 2023

partidas de los capítulos 2000 y 3000; 2023-38-9ZY-782 como reducción de techo presupuestal; como ampliación líquida las adecuaciones: 2023-38-90C-202 para otras medidas de carácter laboral y económica, 2023-38-91E-203 para provisiones para aportaciones al ISSSTE, 2023-38-90U-204 para provisiones para aportaciones al FOVISSSTE, 2023-38-90W-205 para provisiones para aportaciones al seguro de cesantía en edad avanzada y vejez, 2023-38-91U-206 para provisiones para aportaciones al ahorro solidario, 2023-38-90C-207 para provisiones para aportaciones al sistema de ahorro para el retiro y 2023-38-90A-208 como incremento a las percepciones, además de las 2023-38-90A-504, 2023-38-90A-640, 2023-38-90U-641, 2023-38-90W-642, 2023-38-91S-643, 2023-38-91C-645, 2023-38-90E-646, 2023-38-90A-659, 2023-38-90C-660, 2023-38-90U-661, 2023-38-91C-662, 2023-38-90E-663, 2023-38-90W-664, 2023-38-91S-665, 2023-38-90A-716, y 2023-38-90O-717 como reducción al techo presupuestal de recursos fiscales para los capítulos 2 y 3 por aplicación de las medidas de austeridad.

ESTADO DE EGRESOS PRESUPUESTALES SOBRE LA BASE DE FLUJO DE EFECTIVO

El estado de egresos presupuestales sobre la base de flujo de efectivo por el año que terminó el 31 de diciembre de 2023 se integró de conformidad con la Ley Federal de Presupuesto y Responsabilidad Hacendaria y su reglamento.

Presupuesto 2023				Variación	
Conceptos	Original	Modificado	Ejercido	Absoluta	Relativa
Gasto Corriente:					
Servicios personales	\$377,277,881	420,657,079	407,841,889	12,815,190	3.05%
Materiales y suministros	17,472,087	18,809,409	15,884,575	2,924,834	15.55%
Servicios generales	77,970,957	72,369,412	62,608,931	9,760,481	13.49%
Otros de corriente	3,782,717	3,782,717	3,556,334	226,383	5.98%
	-----	-----	-----	-----	-----
	\$476,503,642	\$515,618,617	\$489,891,729	25,726,888	4.99%
	-----	-----	-----	-----	-----

Presupuesto 2023				Variación	
Conceptos	Original	Modificado	Ejercido	Absoluta	Relativa
Gasto de Inversión:					
Inversión Física					
Bienes muebles e inmuebles	-	-	-	-	-
Obra pública	-	-	-	-	-
	-----	-----	-----	-----	-----
Operaciones ajenas	-	-	-2,808,972	2,808,972	100.00%
	-----	-----	-----	-----	-----
Total de egresos	476,503,642	515,618,617	487,08,757	28,535,860	5.53%
	-----	-----	-----	-----	-----

CUENTA PÚBLICA 2023

Enteros a la TESOFE	-	-	-	-	-
Disponibilidad final	-	-	-	-	-
Total de recursos	\$476,503,642	515,618,617	487,082,757	28,535,860	5.53%

GASTO CORRIENTE

El gasto corriente observó una variación de 5.53% por debajo del presupuesto modificado aprobado. A continuación, se señalan los aspectos más relevantes que influyeron en dicho decremento en este rubro:

- Las erogaciones en servicios personales registraron un gasto pagado menor en 3.05% respecto al presupuesto aprobado, que se explica principalmente por el ahorro presupuestario derivado de una disminución en el gasto por la contratación de personal eventual con recursos propios, debido a que no se tuvo la suficiente demanda de servicios de laboratorio por parte de nuestros clientes. En general, se contó con política salarial, ampliaciones para cubrir el incremento salarial y las prestaciones asociadas al mismo, incremento en prestaciones autorizado en el ejercicio 2022, recategorización de cuatro plazas de personal de investigación y la actualización del tabulador de mandos.

Al 31 de diciembre de 2023, el Centro contaba con 394 de plazas fiscales autorizadas por la SHCP, distribuidas de la siguiente manera: 15 plazas de Mando Medio y Superior, 49 plazas administrativas y 330 plazas académicas, de las cuales a esa fecha se encontraban ocupadas 367 plazas, pagadas con recursos fiscales del presupuesto 2023.

1. El rubro de servicios personales registró un subejercicio del 3.08% en relación con el presupuesto modificado, esto debido a que con recursos propios, no se contrató a la totalidad del personal eventual programado y no se pagó el total de liquidaciones programadas para retiro del personal que fueron programadas conforme a las solicitudes recibidas.
2. El rubro de materiales y suministros registró un subejercicio presupuestario del 15.55% en relación con el presupuesto modificado. Los suministros de materiales se realizaron bajo criterios de racionalidad y austeridad en el gasto. Los recursos fiscales se ejercieron en su totalidad. Los servicios que presta la institución, relacionados con la situación sanitaria en temas relacionados a covid-19 y otros mas, fueron a la baja. Se registró un gasto menor en las partidas 21401, 22106, 25501, debido a que se ejercieron al mínimo indispensable.
3. El rubro de servicios generales tuvo un subejercicio del 13.49% con respecto al presupuesto modificado, derivado principalmente de reducciones líquidas por medidas de austeridad republicana. Se registró un menor ejercicio de recursos fiscales en las partidas 31801, 32701, 34101, 37104 y 38401 y el gasto fue mayor al programado en la partida 31101. Con recursos propios no se tuvo la necesidad de ejercerlo en su totalidad, debido a que no se captaron la totalidad de los recursos programados.

OTROS DE CORRIENTE

El gasto otros de corriente observó una variación del 5.98% a la baja con respecto al presupuesto modificado. El recurso fiscal se ejerció en su totalidad. En cuanto a recursos propios el ejercicio fue menor, debido a la reprogramación de las salidas de campo de los estudiantes.

GASTO DE INVERSIÓN

En lo correspondiente a gasto de inversión no hubo presupuesto autorizado para ese rubro.

5. DISPOSICIONES DE RACIONALIDAD Y AUSTERIDAD PRESUPUESTARIA

En cumplimiento a lo establecido en el capítulo II del Título Tercero del Decreto del Presupuesto de Egresos de la Federación para el ejercicio fiscal 2023, publicado en el Diario Oficial del 30 de noviembre de 2020, y al Programa Nacional de Reducción del Gasto Público, la entidad implementó las medidas de ahorro que se describen a continuación:

Dentro de las acciones de ahorro que se han implementado en el CIAD durante este año y desde años anteriores, destacan las siguientes:

1. Existe convenio con la CFE del estado de Sinaloa en la ciudad de Mazatlán, en el cual se establece un subsidio del 50% del consumo desde hace ya varios años, debido a programas que existen en el estado de Sinaloa (programa de investigación en acuacultura).
2. En cuanto al consumo de agua, contamos con tratamiento de aguas residuales, las cuales son utilizadas para el riego de los jardines, así como la implementación del riego por goteo en los jardines del CIAD en Hermosillo. Adicionalmente, se han instalado relojes temporizadores y electroválvulas para controlar la distribución del agua.
3. Por lo que respecta al consumo de gasolina, el CIAD se adhirió a la contratación consolidada del suministro de combustible para vehículos automotrices terrestre en territorio nacional, controlando su consumo mediante tarjetas proporcionadas a cada vehículo.
4. En el rubro de pasajes y viáticos se lleva un estricto control en las salidas del personal, las cuales no se tramitan si no cuentan con el visto bueno de cada Coordinador, quien se responsabiliza del viaje que realiza el servidor público; se procura que los viajes no se realicen en fines de semana o vacaciones para que no aumente el costo, y se otorga la tarifa vigente a la fecha.
5. Se cuenta con un 99% de equipos de cómputo enlazados vía red a equipos funcionales en arrendamiento, los cuales proporcionan el servicio de impresión, copiado y escaneo, disminuyendo al mínimo el arrendamiento de copadoras. Se fomenta el uso del escaneo para disminuir el uso de papel y consumibles.

Se sigue trabajando con las acciones programadas para el uso eficiente de la energía, las cuales son:

CUENTA PÚBLICA 2023

1. Evitar dejar equipos encendidos después del horario de trabajo, haciendo conciencia entre los colaboradores del centro de trabajo sobre la importancia del ahorro de la energía.
2. Mantenimiento programado de limpieza a equipos de aires acondicionados, además de mantener adecuadamente aislados los ductos de aire acondicionado para disminuir el consumo de energía eléctrica.
3. Instalación de aislamiento térmico en los techos de los edificios para disminuir el consumo de energía eléctrica demandado por los aires acondicionados.
4. Sustitución de luminarias de tecnología de baja eficiencia por luminarios de alta eficiencia (LED) en áreas exteriores del inmueble, así como en algunas áreas interiores.
5. Revisión y análisis de los consumos de energía mensuales, con la finalidad de detectar incrementos en la facturación, revisión de factor de potencia, costo de KW-HR y otros factores.

6. SISTEMA INTEGRAL DE INFORMACIÓN

En relación con el cumplimiento de envío de información mensual a través del Sistema Integral de Información (SIIWEB) presentada ante la SHCP por el período comprendido de enero a diciembre de 2023, se informa que se cumplió con el envío en tiempo y forma.

Asimismo, las cifras dictaminadas que se ingresaron al cierre del año 2023 al Sistema Integral de Información tienen congruencia con el estado de ingresos y egresos presupuestales que se acompañan en este informe.

7. TESORERÍA DE LA FEDERACIÓN (TESOFE)

Durante el ejercicio concluido el 31 de diciembre de 2023, el CIAD no tuvo la necesidad de reintegrar a la TESOFE recursos fiscales.

8. INFORMACIÓN PRESUPUESTAL ADICIONAL

Respecto del Estado Analítico del Ejercicio del Presupuesto de Egresos en clasificación: a) Administrativa (armonizado), b) Económica (armonizado), c) Por objeto del gasto (armonizado), d) Funcional (armonizado), se presentan exclusivamente para dar cumplimiento a los Lineamientos Específicos para las Empresas Productivas del Estado y Entidades que conforman el Sector Paraestatal Federal, para la integración de la Cuenta Pública 2023, emitidos mediante Oficio No. 412/UCG/2024/004 de la Unidad de Contabilidad Gubernamental de la Secretaría de Hacienda y Crédito Público.

Estas notas forman parte integrante de los estados analíticos de ingresos y gastos presupuestales y del ejercicio presupuestal dictaminado del Centro de Investigación en Alimentación y Desarrollo, A.C., al 31 de diciembre de 2023.

CUENTA PÚBLICA 2023

9. CONCILIACIÓN GLOBAL ENTRE CIFRAS FINANCIERAS Y PRESUPUESTALES (ANEXOS II)

La conciliación entre las cifras de los estados presupuestales que se acompañan y las cifras de los estados financieros dictaminados fueron elaboradas por la Administración de la entidad de conformidad con la "Guía de Procedimientos de Auditoría Aplicables en una Revisión del Ejercicio Presupuestal de Entes Públicos", aprobada por la Comisión de Normas y Procedimientos de Auditoría y con la opinión favorable de la Unidad de Contabilidad Gubernamental e Informes sobre la Gestión Pública de la Secretaría de Hacienda y Crédito Público (SHCP).

La conciliación contable-presupuestal de ingresos y de egresos cumple con la aplicación de los lineamientos contenidos en la guía mencionada, determinando adecuadamente los diversos efectos virtuales y financieros que tienen relación con el estado de ingresos y egresos presupuestales y los estados financieros dictaminados por auditor externo.

La integración analítica de los conceptos que componen los rubros de "Otros", incluidos en las conciliaciones contables-presupuestales de ingresos y egresos, hasta el 4to nivel de desagregación, es como sigue:

Otros ingresos presupuestarios no contables	1,114,536
Recuperación de IVA	1,114,535
Otros gastos presupuestarios no contables	-2,035,758
Impuesto al Valor Agregado	773,214
Operaciones Ajenas	-2,808,972


C.P. María Guadalupe Sánchez Soto
Directora Administrativa


C.P. Miriam Corona Escamilla
Jefa del Departamento de Presupuestos

ANÁLISIS DEL EJERCICIO DEL PRESUPUESTO DE EGRESOS
CENTRO DE INVESTIGACIÓN EN ALIMENTACIÓN Y DESARROLLO, A. C.

I. ESTADO ANALÍTICO DEL EJERCICIO DEL PRESUPUESTO DE EGRESOS POR CLASIFICACIÓN ECONÓMICA Y POR OBJETO DEL GASTO

En 2023 el **presupuesto pagado por el Centro de Investigación en Alimentación y Desarrollo, A. C.** (CIAD) ascendió a 487,082.8 miles de pesos, cifra superior en 2.2% con relación al presupuesto aprobado, debido principalmente por el mayor ejercicio presupuestario en el rubro de Servicios Personales (8.1%).

GASTO CORRIENTE

El **Gasto Corriente** pagado observó un incremento de 1.4% con respecto al presupuesto aprobado. Su evolución se explica por los factores que se muestran a continuación:

- Las erogaciones en Servicios **Personales** resultaron superiores en 8.1% respecto al presupuesto aprobado, atribuible básicamente a las ampliaciones para cubrir política salarial 2023 del 4.0%, incremento en prestaciones, incremento de despensa para mandos medios y superiores, y a la actualización del manual de percepciones de los servidores públicos de mandos medio y superiores.

Cabe mencionar que las adecuaciones: 2023-38-90A-504, 2023-38-90A-640, 2023-38-90U-641, 2023-38-90W-642, 2023-38-91S-643, 2023-38-91C-645, 2023-38-90E-646, 2023-38-90A-659, 2023-38-90C-660, 2023-38-90U-661, 2023-38-91C-662, 2023-38-90E-663, 2023-38-90W-664, 2023-38-91S-665, 2023-38-90A-716 Y 2023-38-90O-717 no quedaron asociadas en el flujo de la institución en el módulo MAPE de la plataforma MSSN, debido a que existía una variación en las partidas de austeridad.

- En el **Gasto de Operación** se registró un gasto inferior del 17.8%, con relación al presupuesto aprobado, entre las principales causas que explican este comportamiento, se encuentran las siguientes:
 - ❖ En **Materiales y Suministros** se registró un gasto pagado menor en 9.1% con relación al presupuesto aprobado, esto debido principalmente a que los suministros de materiales se realizaron bajo criterios de racionalidad y austeridad en el gasto. Los recursos fiscales se ejercieron en su totalidad, a excepción de las partidas 21401, 22106 y 25501, debido a que se ejercieron al mínimo indispensable, quedando un disponible, el cual fue necesario utilizarlo en la partida 31101, partida que a través de los años no ha sido suficiente. Los servicios que presta la institución, relacionados con la situación sanitaria en temas relacionados a Covid-19 y otros temas, fueron a la baja, por tal motivo con recursos propios, no se tuvo la necesidad de ejercer la totalidad de los recursos.
 - ❖ En **Servicios Generales** se registró un gasto menor en 19.7% respecto al presupuesto aprobado, derivado principalmente de reducciones líquidas por medidas de austeridad republicana. Se registro un menor ejercicio de recursos fiscales en las partidas 31801, 32701, 34101, 37104 y 38401, los cuales fueron necesarios para cubrir el sobre ejercicio en la partida 31101 por los motivos citados en el párrafo anterior. En cuanto a recursos propios, debido a la baja en la captación de recursos por venta de servicios, esto impacta en la cantidad de recursos a ejercer para la prestación de los mismos.

- ❖ Las adecuaciones: 2023-38-9ZY-544 como transferencia compensada y la 2023-38-9ZY-782 disminución del techo presupuestal y reintegro del excedente en las partidas de austeridad, no quedaron asociadas en el flujo de la institución en el módulo MAPE de la plataforma MSSN, debido a que existía una variación en las partidas de austeridad.
- En el rubro de **Subsidios** se registró un gasto inferior en 4.5%, con relación al presupuesto aprobado, atribuible básicamente a la reducción por medidas de cierre y ante la imposibilidad de realizar el trabajo de campo para el desarrollo de las tesis.
- En **Otros de Corriente** se observó un gasto pagado menor en 1,358.2% respecto al presupuesto aprobado. Esta variación se explica esencialmente por las operaciones ajenas por cuenta de terceros no programadas originalmente.

PENSIONES Y JUBILACIONES

No se presupuestaron recursos originalmente.

GASTO DE INVERSIÓN

En **Gasto de Inversión** no se presupuestaron recursos originalmente. No obstante, se pagó un monto por 3,902.6 miles de pesos que se explica de la siguiente manera.

- En el rubro **Otros de Inversión** no se presupuestaron recursos originalmente. No obstante, se pagó un monto por 3,902.6 miles de pesos que se explican esencialmente por las operaciones ajenas de erogaciones recuperables no programadas originalmente.

II. ESTADO ANALÍTICO DEL EJERCICIO DEL PRESUPUESTO DE EGRESOS POR CLASIFICACIÓN FUNCIONAL PROGRAMÁTICA^{1/}

Durante 2023 el gasto pagado del CIAD fue a través de dos **finalidades**: *Gobierno y Desarrollo Económico*. La primera comprende la **función** de *Coordinación de la Política de Gobierno* y la segunda comprende la **función** de *Ciencia, Tecnología e Innovación*.

- La **finalidad Desarrollo Económico** concentró 99.6% del total de gasto pagado por la entidad y mostró un gasto mayor en 2.4% respecto del presupuesto aprobado. Lo anterior muestra la prioridad en la asignación y erogación de los recursos para atender las actividades fundamentales del CIAD.
 - ❖ A través de la **función Ciencia, Tecnología e Innovación** se erogó la totalidad de los recursos de esta finalidad.
 - Mediante esta función el CIAD mantuvo su compromiso de atender la problemática del sector alimentario de México, realizando estudios, consultorías y servicios en los sectores agroalimentario, pesquero, industrial y comercial, considerando su impacto en tres ámbitos básicos; 1) la producción, conservación, calidad y comercialización de los alimentos, 2) la salud y el desarrollo biológico del ser humano y 3) la repercusión social y económica de los procesos de desarrollo regional e integración internacional.

^{1/} La vinculación de los programas presupuestarios con las metas y objetivos de la planeación nacional se presenta en el Anexo denominado Sistema de Evaluación del Desempeño.

CUENTA PÚBLICA 2023

- El CIAD aportó soluciones eficaces a las diversas y complejas problemáticas planteadas por las instituciones de los sectores público, social y privado, y contribuyó a la formación de recursos humanos de alta calidad a nivel de posgrado en las áreas de nutrición, alimentos y desarrollo regional.

III. CONTRATACIONES POR HONORARIOS

En cumplimiento con lo dispuesto en el Artículo 69, fracción IV, último párrafo de la Ley Federal de Presupuesto y Responsabilidad Hacendaria se informa que en el ejercicio 2023 el CIAD no realizó contrataciones por honorarios.

CONTRATACIONES POR HONORARIOS
CENTRO DE INVESTIGACIÓN EN ALIMENTACIÓN Y DESARROLLO, A. C.
(Pesos)

UR	Descripción de la Unidad Responsable	Total de Contratos	Presupuesto Pagado ^{1/}
Total		0	0
9ZY	Centro de Investigación en Alimentación y Desarrollo, A. C.	0	0

^{1/} Considera el presupuesto pagado y, en su caso, ADEFAS pagadas.
FUENTE: Centro de Investigación en Alimentación y Desarrollo, A. C.

CUENTA PÚBLICA 2023

IV. TABULADOR DE SUELDOS Y SALARIOS, Y REMUNERACIONES

De conformidad con el Artículo 13, fracción IV, quinto párrafo del Decreto de Presupuesto de Egresos de la Federación para el Ejercicio Fiscal 2023, se incluye la siguiente información sobre sueldos, salarios y remuneraciones:

**TABULADOR DE SUELDOS Y SALARIOS, Y REMUNERACIONES
CENTRO DE INVESTIGACIÓN EN ALIMENTACIÓN Y DESARROLLO, A. C.**
(Pesos)

Grupo de Personal	Tabulador de Sueldos y Salarios ^{1/}		Remuneraciones ^{2/}		
	Mínimo	Máximo	Elementos Fijos Efectivo	Elementos Variables	
				Efectivo	Especie
Total			354,635,742.08	40,528,802.69	10,456,086.78
Mando (del grupo G al O, o sus equivalentes)			13,027,929.67		
Dirección General	1,789,747.93	1,789,747.93	3,652,448.69		
Dirección de Área	765,706.821	765,706.82	2,016,842.52		
Subdirección de Área	446,082.47	446,082.47	1,515,884.91		
Jefatura de Departamento	318,694.83	318,694.83	5,842,753.55		
Enlace (grupo P o equivalente)					
Operativo			341,607,812.36	42,528,802.69	12,676,026.31
Base	128,159.05	280,336.62	31,723,951.48	4,405,873.79	2,775,507.00
Confianza	128,081.68	559,899.00	309,883,680.88	36,122,928.90	9,900,519.31

1/ Corresponde al monto unitario del Tabulador de sueldos y salarios brutos anualizado.

2/ Corresponde a las remuneraciones anualizadas por el número de plazas que están registradas en cada grupo de personal.

FUENTE: Centro de Investigación en Alimentación y Desarrollo, A. C.

AUTORIZO: C.P. MARIA GUADALUPE SÁNCHEZ SOTO
DIRECTORA ADMINISTRATIVA

ELABORÓ: C.P. MIRIAM CORONA ESCAMILLA
JEFA DEL DEPARTAMENTO DE PRESUPUESTOS

CUENTA PÚBLICA 2023
