

**Centro de Ingeniería y Desarrollo Industrial
(CIDESI)**
Informe de Auditoría Independiente
al 31 de diciembre de 2023

14 - Marzo - 2024





Zárate García Paz & Asoc., S.A. de C.V.
 ® **Contadores Públicos, Auditores y Abogados Fiscales**

An Independent Member of



AMERICA EUROPE ASIA AFRICA OCEANIA
 www.uccsglobal.org

Naucalpan de Juárez, Estado de México,
 a 14 de marzo de 2024.
 Oficio No. ZGP/1403/07/24

Mtro. José Miguel Macías Fernández
Jefe de la Unidad de Planeación y Fiscalización del Patrimonio
Público Federal de la Secretaría de la Función Pública.
Presente.

En cumplimiento a los Términos de Referencia para Auditorías de los Estados y la Información Financiera Contable y Presupuestaria del ejercicio 2023, nos permitimos presentar a su amable consideración el **Informe de Auditoría Independiente al 31 de diciembre de 2023**, correspondiente a la Auditoría de los Estados Financieros y Presupuestarios de la entidad denominada **Centro de Ingeniería y Desarrollo Industrial (CIDESI)**, mismo que fue elaborado conforme a las Normas Internacionales de Auditoría, el cual contiene una opinión no modificada (favorable).

Sin otro en particular, aprovecho la oportunidad para reiterarle la seguridad de mi consideración más atenta y distinguida.

ATENTAMENTE
 Zárate García Paz y Asociados S.A. de C.V.



[Handwritten Signature]
 C.P.C. y C.C.A.G. Jesús Álvaro de Anda y Zamora
 Socio Responsable

C.c.p. Dr. José Cruz Pineda Castillo, Director General del Centro de Ingeniería y Desarrollo Industrial. Presente.

Lic. Rufino Arturo Hernández López, Titular del Organismo Interno de Control Público en el Centro de Ingeniería y Desarrollo Industrial. Presente.

JAAZ/cgsc/vam
[Handwritten Signature]



1/6

Parque de Orizaba No.7 Piso 12, Col. El Parque
 Naucalpan de Juárez, Edo. de México, C.P. 53398
 55 5359-4564, 55 5576-2794, 55 5576-3371
 55 5576-3115, 55 5576-3190, 55 6834-4177, 55 5357-3268
 zgp@prodigy.net.mx www.despachozarate.com.mx

Independent Affiliated of
UC&CS AMÉRICA
 www.uccs-america.org
 Accounting Legal and Business Advisors
 A Strategic Alliance
 New York Mexico

**Centro de Ingeniería y Desarrollo Industrial
(CIDESI)**

**Informe de Auditoría Independiente
al 31 de diciembre de 2023**

ÍNDICE

Contenido	Página
Carta de Presentación	1
Índice	2
Informe del Auditor Independiente	3
Estado de Actividades	Anexos
Estado de Situación Financiera	
Estado de Cambios en la Situación Financiera	
Estado de Variación en la Hacienda Pública	
Estado Analítico del Activo	
Estado Analítico de la Deuda y Otros Pasivos	
Estado de Flujos de Efectivos	
Reporte de Patrimonio	
Informe sobre Pasivos Contingentes	
Notas a los Estados Financieros	
Conciliación Contable Presupuestal de Ingresos y Egresos	



®

Zárate García Paz & Asoc, S.A. de C.V.

Contadores Públicos, Auditores y Abogados Fiscales

An Independent Member of



AMERICA EUROPE ASIA AFRICA OCEANIA
www.uccsglobal.org

INFORME DEL AUDITOR INDEPENDIENTE

A la Secretaría de la Función Pública
A la H. Junta de Gobierno del
Centro de Ingeniería y Desarrollo Industrial (CIDESI)

Opinión

Hemos auditado los estados financieros de la Entidad Gubernamental **Centro de Ingeniería y Desarrollo Industrial**, que comprenden los estados de situación financiera, los estados analíticos del activo y los estados analíticos de la deuda y otros pasivos al 31 de diciembre de 2023 y 2022, y los estados de actividades, los estados de variación en la hacienda pública, los estados de flujos de efectivo, los estados de cambios en la situación financiera y el informe sobre pasivos contingentes, correspondientes a los años terminados en dichas fechas, así como las notas explicativas a los estados financieros que incluyen un resumen de las políticas contables significativas.

En nuestra opinión, los estados financieros adjuntos, que se describen en el párrafo anterior, están preparados, en todos los aspectos materiales, de conformidad con las disposiciones en materia de información financiera que se indican en la Nota Bases de Preparación de los Estados Financieros del apartado Notas de Gestión Administrativa a los estados financieros que se acompañan y que están establecidas en la Ley General de Contabilidad Gubernamental.

Fundamento de la opinión

Hemos llevado a cabo nuestras auditorías de conformidad con las Normas Internacionales de Auditoría. Nuestras responsabilidades, de acuerdo con estas normas, se describen con más detalle en la sección "Responsabilidades del auditor para la auditoría de los estados financieros" de nuestro informe. Somos independientes de la entidad de conformidad con el Código de Ética Profesional del Instituto Mexicano de Contadores Públicos, junto con los requerimientos de ética que son aplicables a nuestras auditorías de los estados financieros en México, y hemos cumplido con las demás responsabilidades de ética de conformidad con esos requerimientos y con el Código de Ética Profesional. Consideramos que la evidencia de auditoría que hemos obtenido proporciona una base suficiente y adecuada para nuestra opinión.

3/6



Independent Affiliated of

UC&CS AMERICA

www.uccb-america.org

Accounting Legal and Business Advisors

A Strategic Alliance

New York Mexico



Zárate García Paz & Asoc., S.A. de C.V.
© Contadores Públicos, Auditores y Abogados Fiscales

An Independent Member of



AMERICA EUROPE ASIA AFRICA OCEANIA
www.uccsglobal.org

Párrafo de énfasis base de preparación contable y utilización de este informe

Llamamos la atención sobre la Nota Bases de Preparación de los Estados Financieros del apartado Notas de Gestión Administrativa de los estados financieros adjuntos en la que se describen las bases contables utilizadas para la preparación de los mismos. Dichos estados financieros fueron preparados para cumplir con los requerimientos normativos gubernamentales a que está sujeta la entidad y para ser integrados en el Reporte de la Cuenta de Pública Federal, los cuales están presentados en los formatos que para tal efecto fueron establecidos por la Unidad de Contabilidad Gubernamental de la Secretaría de Hacienda; consecuentemente, éstos pueden no ser apropiados para otra finalidad. Nuestra opinión no se modifica por esta cuestión.

Responsabilidades de la administración y de los encargados del gobierno de la entidad sobre los estados financieros

La administración es responsable de la preparación de los estados financieros adjuntos de conformidad con las disposiciones en materia de información financiera establecidas en la Ley General de Contabilidad Gubernamental que se describen en la Nota del apartado Notas de Gestión Administrativa a dichos estados financieros, y del control interno que la administración consideró necesario para permitir la preparación de estados financieros libres de incorrección material debida a fraude o error.

En la preparación de los estados financieros, la administración es responsable de la valoración de la capacidad de la entidad para continuar operando como una entidad en funcionamiento, revelando, en su caso, las cuestiones relativas a la entidad en funcionamiento y utilizando las bases contables aplicables a una entidad en funcionamiento, a menos que la administración tenga la intención de liquidar la entidad o cesar sus operaciones, o bien no exista una alternativa realista. Los encargados del gobierno de la entidad son responsables de la supervisión del proceso de información financiera de la entidad.

Responsabilidades del auditor sobre la auditoría de los estados financieros

Nuestros objetivos son obtener una seguridad razonable sobre de que los estados financieros, en su conjunto, se encuentran libres de incorrección material, debido a fraude o error, y emitir un informe de auditoría que contiene nuestra opinión. Seguridad razonable es un alto nivel de seguridad, pero no es una garantía, de que una auditoría realizada de conformidad con las Normas Internacionales de Auditoría siempre detecte una incorrección material cuando existe.





® *Contadores Públicos, Auditores y Abogados Fiscales*

Zárate García Paz & Asoc., S.A. de C.V.

An Independent Member of



AMÉRICA EUROPE ASIA ÁFRICA OCEANÍA
www.uccsglobal.org

Las incorrecciones pueden deberse a fraude o error y son consideradas materiales si individualmente, o en su conjunto, puede preverse razonablemente que influyan en las decisiones económicas que los usuarios hacen basándose en los estados financieros.

Como parte de una auditoría de conformidad con las Normas Internacionales de Auditoría, aplicamos nuestro juicio profesional y mantenemos una actitud de escepticismo profesional durante toda la auditoría. También:

- ☒ Identificamos y evaluamos los riesgos de incorrección material en los estados financieros, debida a fraude o error, diseñamos y aplicamos los procedimientos de auditoría para responder a esos riesgos y obtener evidencia de auditoría suficiente y apropiada para obtener una base para nuestra opinión. El riesgo de no detectar una incorrección material debida a fraude es mayor que en el caso de una incorrección material, ya que el fraude puede implicar colusión, falsificación, manifestaciones intencionalmente erróneas, omisiones intencionales o la anulación del control interno.
- ☒ Obtenemos conocimiento del control interno importante para la auditoría con el fin de diseñar los procedimientos de auditoría que consideramos adecuados en las circunstancias, y no con la finalidad de expresar una opinión sobre la eficacia del control interno de la entidad.
- ☒ Evaluamos lo apropiado de las políticas contables utilizadas y la razonabilidad de las estimaciones contables, así como las revelaciones hechas por la administración de la entidad.
- ☒ Concluimos sobre lo apropiado del uso de la administración de las bases contables aplicables a una entidad en funcionamiento y, con base en la evidencia de auditoría obtenida como es el presupuesto asignado del propio ejercicio 2023, mismo que ha sido recaudado y ejercido en su totalidad a la fecha de este informe de la entidad y dando cumplimiento al párrafo A-32 de las NIA 570 (Revisada), concluimos sobre si existe o no una incertidumbre importante relacionada con eventos o con condiciones que pueden originar dudas significativas sobre la capacidad de la entidad para continuar como entidad en funcionamiento.

Nuestras conclusiones se basan en la evidencia de auditoría obtenida hasta la fecha de nuestro informe. Sin embargo, hechos o condiciones futuros puede ser causa de que la entidad deje de ser una entidad en funcionamiento.

5/6





Zárate García Paz & Asoc., S.A. de C.V.
® *Contadores Públicos, Auditores y Abogados Fiscales*

An Independent Member of



AMERICA EUROPE ASIA AFRICA OCEANIA
www.uccsglobal.org

Con base en lo anterior se concluye que el **Centro de Ingeniería y Desarrollo Industrial**, para el ejercicio fiscal de 2024 continuará con sus operaciones (existencia permanente), ya que le fueron autorizados recursos dentro del Presupuesto de Egresos de la Federación, publicado en el "Diario Oficial de la Federación" el día 25 de noviembre de 2023, por \$788,305,489.00.

Nos comunicamos con los responsables del gobierno de la entidad en relación, entre otras cuestiones, con el alcance planeado y el momento de realización de la auditoría y los hallazgos importantes de la auditoría, así como cualquier deficiencia significativa en el control interno que identificamos durante nuestra auditoría.

ATENTAMENTE
Zárate García Paz y Asociados S.A. de C.V.


C.P.C. y C.C.A.G. Jesús Alvaro de Anda y Zamora
Socio Responsable

Naucalpan de Juárez, Estado de México,
a 14 de marzo de 2024

6/6



Cuenta Pública 2023

CUENTA PÚBLICA 2023
ESTADO DE ACTIVIDADES
DEL 1o. DE ENERO AL 31 DE DICIEMBRE DE 2023 y 2022
(PESOS)

Ente Público:

Centro de Ingeniería y Desarrollo Industrial

Concepto	2023	2022
INGRESOS Y OTROS BENEFICIOS		
Ingresos de la Gestión	80,158,890	100,002,054
Impuestos	0	0
Cuotas y Aportaciones de Seguridad Social	0	0
Contribuciones de Mejoras	0	0
Derechos	0	0
Productos	0	0
Aprovechamientos	0	0
Ingresos por Venta de Bienes y Prestación de Servicios	80,158,890	100,002,054
Participaciones, Aportaciones, Convenios, Incentivos Derivados de la Colaboración Fiscal, Fondos Distintos de Aportaciones, Transferencias, Asignaciones, Subsidios y Subvenciones, y Pensiones y Jubilaciones	335,408,722	320,087,368
Participaciones, Aportaciones, Convenios, Incentivos Derivados de la Colaboración Fiscal y Fondos Distintos de Aportaciones	0	0
Transferencias, Asignaciones, Subsidios y Subvenciones, y Pensiones y Jubilaciones	335,408,722	320,087,368
Otros Ingresos y Beneficios	6,636,711	6,291,237
Ingresos Financieros	6,636,711	1,504,668
Incremento por Variación de Inventarios	0	0
Disminución del Exceso de Estimaciones por Pérdida o Deterioro u Obsolescencia	0	0
Disminución del Exceso de Provisiones	0	0
Otros Ingresos y Beneficios Varios	0	4,786,569
Total de Ingresos y Otros Beneficios	422,204,323	426,380,659
GASTOS Y OTRAS PÉRDIDAS		
Gastos de Funcionamiento	405,221,828	390,107,786
Servicios Personales	271,598,130	260,730,228
Materiales y Suministros	26,030,971	29,229,335
Servicios Generales	107,592,727	100,148,223
Transferencia, Asignaciones, Subsidios y Otras Ayudas	1,488,256	758,624
Transferencias Internas y Asignaciones al Sector Público	0	0
Transferencias al Resto del Sector Público	0	0
Subsidios y Subvenciones	866,963	374,416
Ayudas Sociales	621,293	384,208
Pensiones y Jubilaciones	0	0
Transferencias a Fideicomisos, Mandatos y Contratos Análogos	0	0
Transferencias a la Seguridad Social	0	0
Donativos	0	0
Transferencias al Exterior	0	0
Participaciones y Aportaciones	0	0
Participaciones	0	0
Aportaciones	0	0
Convenios	0	0
Intereses, Comisiones y Otros Gastos de la Deuda Pública	0	0
Intereses de la Deuda Pública	0	0
Comisiones de la Deuda Pública	0	0
Gastos de la Deuda Pública	0	0
Costo por Coberturas	0	0
Apoyos Financieros	0	0
Otros Gastos y Pérdidas Extraordinarias	64,048,914	62,072,059
Estimaciones, Depreciaciones, Deterioros, Obsolescencia y Amortizaciones	56,077,143	60,733,225
Provisiones	0	0
Disminución de Inventarios	0	0
Aumento por Insuficiencia de Estimaciones por Pérdida o Deterioro u Obsolescencia	0	0
Aumento por Insuficiencia de Provisiones	0	0
Otros gastos	7,971,771	1,338,834
Inversión Pública	0	0
Inversión Pública no Capitalizable	0	0
Total de Gastos y Otras Pérdidas	470,758,998	452,938,469
Resultados del Ejercicio (Ahorro/Desahorro)	-48,554,675	-26,557,810

Bajo protesta de decir verdad declaramos que los Estados Financieros y sus Notas son razonablemente correctos y son responsabilidad del emisor.

Autorizó y emite:
Tribunal de la Unión de Acopiadores y Financeros

Elaboró: Elvira María Sánchez
Subdirectora de Negocios Financieros

Cuenta Pública 2023

CUENTA PÚBLICA 2023
ESTADO DE SITUACIÓN FINANCIERA
AL 31 DE DICIEMBRE DE 2023 Y 2022
(PESOS)

Ente Público:	Centro de Ingeniería y Desarrollo Industrial				
Concepto	2023	2022	Concepto	2023	2022
ACTIVO			PASIVO		
Activo Circulante			Pasivo Circulante		
Efectivo y Equivalentes	190,600,978	189,089,552	Cuentas por Pagar a Corto Plazo	40,270,060	30,705,264
Derechos a Recibir Efectivo o Equivalentes	27,601,707	32,162,621	Documentos por Pagar a Corto Plazo	0	0
Derechos a Recibir Bienes o Servicios	659,772,279	708,792,245	Porción a Corto Plazo de la Deuda Pública a Largo Plazo	0	0
Inventarios	0	0	Títulos y Valores a Corto Plazo	0	0
Almacenes	0	0	Pasivos Diferidos a Corto Plazo	0	0
Estimación por Pérdida o Deterioro de Activos Circulantes	0	0	Fondos y Bienes de Terceros en Garantía y/o Administración a Corto Plazo	598,245,772	667,504,910
Otros Activos Circulantes	0	0	Provisiones a Corto Plazo	0	0
Total de Activos Circulantes	877,974,964	930,044,418	Otros Pasivos a Corto Plazo	0	0
Activo No Circulante			Total de Pasivos Circulantes		
Inversiones Financieras a Largo Plazo	0	102,419		638,515,832	698,210,174
Derechos a Recibir Efectivo o Equivalentes a Largo Plazo	0	0	Pasivo No Circulante		
Bienes Inmuebles, Infraestructura y Construcciones en Proceso	629,350,049	629,350,049	Cuentas por Pagar a Largo Plazo	0	0
Bienes Muebles	715,219,824	731,022,628	Documentos por Pagar a Largo Plazo	0	0
Activos Intangibles	0	0	Deuda Pública a Largo Plazo	0	0
Depreciación, Deterioro y Amortización Acumulada de Bienes	-783,702,802	-743,428,464	Pasivos Diferidos a Largo Plazo	0	0
Activos Diferidos	226,374	226,375	Fondos y Bienes de Terceros en Garantía y/o en Administración a Largo Plazo	79,899,784	79,899,784
Estimación por Pérdida o Deterioro de Activos no Circulantes	0	0	Provisiones a Largo Plazo	0	0
Otros Activos no Circulantes	1,608	1,608	Total de Pasivos No Circulantes	79,899,784	79,899,784
Total de Activos No Circulantes	561,095,053	617,274,615	Total del Pasivo	718,415,616	778,109,958
Total del Activo	1,439,070,017	1,547,319,033	HACIENDA PÚBLICA/ PATRIMONIO		
			Hacienda Pública/Patrimonio Contribuido	490,770,681	490,770,681
			Aportaciones	309,394,004	309,394,004
			Donaciones de Capital	124,200,300	124,200,300
			Actualización de la Hacienda Pública / Patrimonio	57,176,377	57,176,377
			Hacienda Pública/Patrimonio Generado	229,883,720	278,438,394
			Resultados del Ejercicio (Ahorro/Desahorro)	-48,554,675	-26,557,810
			Resultados de Ejercicios Anteriores	278,438,395	304,996,204
			Revalúos	0	0
			Reservas	0	0
			Rectificaciones de Resultados de Ejercicios Anteriores	0	0
			Exceso o Insuficiencia en la Actualización de la Hacienda Pública/Patrimonio	0	0
			Resultado por Posición Monetaria	0	0
			Resultado por Tenencia de Activos no Monetarios	0	0
			Total Hacienda Pública/ Patrimonio	720,654,401	769,209,075
			Total del Pasivo y Hacienda Pública/Patrimonio	1,439,070,017	1,547,319,033

Bajo protesta de decir verdad declaramos que los Estados Financieros y sus Notas son razonablemente correctos y son responsabilidad del emisor.


Roberto Wong Barrios Matamoros
Titular de la Unidad de Administración y Finanzas


Efraín Meza Sánchez
Subsecretaría de Recursos Financieros

Cuenta Pública 2023

CUENTA PÚBLICA 2023
ESTADO DE CAMBIOS EN LA SITUACIÓN FINANCIERA
DEL 1o. DE ENERO AL 31 DE DICIEMBRE DE 2023
(PESOS)

Ente Público:	Centro de Ingeniería y Desarrollo Industrial	
Concepto	Origen	Aplicación
ACTIVO	109,760,442	1,511,426
Activo Circulante	53,580,880	1,511,426
Efectivo y Equivalentes	0	1,511,426
Derechos a Recibir Efectivo o Equivalentes	4,560,914	0
Derechos a Recibir Bienes o Servicios	49,019,966	0
Inventarios	0	0
Almacenes	0	0
Estimación por Pérdida o Deterioro de Activos Circulantes	0	0
Otros Activos Circulantes	0	0
Activo No Circulante	56,179,562	0
Inversiones Financieras a Largo Plazo	102,419	0
Derechos a Recibir Efectivo o Equivalentes a Largo Plazo	0	0
Bienes Inmuebles, Infraestructura y Construcciones en Proceso	0	0
Bienes Muebles	15,802,804	0
Activos Intangibles	0	0
Depreciación, Deterioro y Amortización Acumulada de Bienes	40,274,338	0
Activos Diferidos	1	0
Estimación por Pérdida o Deterioro de Activos no Circulantes	0	0
Otros Activos no Circulantes	0	0
PASIVO	9,564,796	69,259,138
Pasivo Circulante	9,564,796	69,259,138
Cuentas por Pagar a Corto Plazo	9,564,796	0
Documentos por Pagar a Corto Plazo	0	0
Porción a Corto Plazo de la Deuda Pública a Largo Plazo	0	0
Títulos y Valores a Corto Plazo	0	0
Pasivos Diferidos a Corto Plazo	0	0
Fondos y Bienes de Terceros en Garantía y/o Administración a Corto Plazo	0	69,259,138
Provisiones a Corto Plazo	0	0
Otros Pasivos a Corto Plazo	0	0
Pasivo No Circulante	0	0
Cuentas por Pagar a Largo Plazo	0	0
Documentos por Pagar a Largo Plazo	0	0
Deuda Pública a Largo Plazo	0	0
Pasivos Diferidos a Largo Plazo	0	0
Fondos y Bienes de Terceros en Garantía y/o en Administración a Largo Plazo	0	0
Provisiones a Largo Plazo	0	0
HACIENDA PÚBLICA/ PATRIMONIO	0	48,554,674
Hacienda Pública/Patrimonio Contribuido	0	0
Aportaciones	0	0
Donaciones de Capital	0	0
Actualización de la Hacienda Pública / Patrimonio	0	0
Hacienda Pública/Patrimonio Generado	0	48,554,674
Resultados del Ejercicio (Ahorro/Desahorro)	0	21,996,865
Resultados de Ejercicios Anteriores	0	26,557,809
Revalúos	0	0
Reservas	0	0
Rectificaciones de Resultados de Ejercicios Anteriores	0	0
Exceso o Insuficiencia en la Actualización de la Hacienda Pública/Patrimonio	0	0
Resultado por Posición Monetaria	0	0
Resultado por Tenencia de Activos no Monetarios	0	0

Bajo protesta de decir verdad declaramos que los Estados Financieros y sus Notas son razonablemente correctos y son responsabilidad del emisor.

Autentizado por:  Juan Ramo
Título de la Unidad de Administración y Finanzas

Elaboró:  Eligena Méza Sánchez
Subdirectora de Recursos Financieros

Cuenta Pública 2023


CUENTA PÚBLICA 2023 ESTADO DE VARIACIÓN EN LA HACIENDA PÚBLICA DEL 1o. DE ENERO AL 31 DE DICIEMBRE DE 2023 (PESOS)


Ente Público:

Centro de Ingeniería y Desarrollo Industrial

Concepto	Hacienda Pública/Patrimonio Contribuido	Hacienda Pública/Patrimonio Generado de Ejercicios Anteriores	Hacienda Pública/Patrimonio Generado del Ejercicio	Exceso o Insuficiencia en la Actualización de la Hacienda Pública / Patrimonio	TOTAL
Hacienda Pública / Patrimonio Contribuido Neto de 2022	490,770,681				490,770,681
Aportaciones	309,394,004				309,394,004
Donaciones de Capital	124,200,300				124,200,300
Actualización de la Hacienda Pública / Patrimonio	57,176,377				57,176,377
Hacienda Pública / Patrimonio Generado Neto de 2022		304,996,204	-26,557,810		278,438,394
Resultados del Ejercicio (Ahorro/Desahorro)			-26,557,810		-26,557,810
Resultados de Ejercicios Anteriores		304,996,204			304,996,204
Revalúos		0			0
Reservas		0			0
Rectificaciones de Resultados de Ejercicios Anteriores		0			0
Exceso o Insuficiencia en la Actualización de la Hacienda Pública / Patrimonio Neto de 2022				0	0
Resultado por Posición Monetaria				0	0
Resultado por Tenencia de Activos no Monetarios				0	0
Hacienda Pública / Patrimonio Neto Final de 2022	490,770,681	304,996,204	-26,557,810	0	769,209,075
Cambios en la Hacienda Pública / Patrimonio Contribuido Neto de 2023	0				0
Aportaciones	0				0
Donaciones de Capital	0				0
Actualización de la Hacienda Pública/Patrimonio	0				0
Variaciones de la Hacienda Pública / Patrimonio Generado Neto de 2023		-26,557,809	-21,996,865		-48,554,674
Resultados del Ejercicio (Ahorro/Desahorro)			-48,554,675		-48,554,675
Resultados de Ejercicios Anteriores		-26,557,809	26,557,810		1
Revalúos			0		0
Reservas			0		0
Rectificaciones de Resultados de Ejercicios Anteriores			0		0
Cambios en el Exceso o Insuficiencia en la Actualización de la Hacienda Pública / Patrimonio Neto de 2023				0	0
Resultado por Posición Monetaria				0	0
Resultado por Tenencia de Activos no Monetarios				0	0
Hacienda Pública / Patrimonio Neto Final de 2023	490,770,681	278,438,395	-48,554,675	0	720,654,401

Bajo protesta de decir verdad declaramos que los Estados Financieros y sus Notas son razonablemente correctos y son responsabilidad del emisor.


 Autorizó: Ivonne Berenice Mata Ramos
 Titular de la Unidad de Administración y Finanzas


 Elaboró: Efigenia Meza Sánchez
 Subdirectora de Recursos Financieros

Cuenta Pública 2023

CUENTA PÚBLICA 2023 ESTADO ANALÍTICO DEL ACTIVO DEL 1o. DE ENERO AL 31 DE DICIEMBRE DE 2023 (PESOS)

Ente Público: Centro de Ingeniería y Desarrollo Industrial

Concepto	Saldo Inicial	Cargos del Periodo	Abonos del Periodo	Saldo Final	Variación del Periodo
ACTIVO	1,547,319,033	5,444,653,010	5,552,902,026	1,439,070,017	-108,249,016
Activo Circulante	930,044,418	5,442,291,698	5,494,361,152	877,974,964	-52,069,454
Efectivo y Equivalentes	189,089,552	5,152,093,803	5,150,582,377	190,600,978	1,511,426
Derechos a Recibir Efectivo o Equivalentes	32,162,621	224,366,756	228,927,670	27,601,707	-4,560,914
Derechos a Recibir Bienes o Servicios	708,792,245	65,831,139	114,851,105	659,772,279	-49,019,966
Inventarios	0	0	0	0	0
Almacenes	0	0	0	0	0
Estimación por Pérdida o Deterioro de Activos Circulantes	0	0	0	0	0
Otros Activos Circulantes	0	0	0	0	0
Activo No Circulante	617,274,615	2,361,312	58,540,874	561,095,053	-56,179,562
Inversiones Financieras a Largo Plazo	102,419	0	102,419	0	-102,419
Derechos a Recibir Efectivo o Equivalentes a Largo Plazo	0	0	0	0	0
Bienes Inmuebles, Infraestructura y Construcciones en Proceso	629,350,049	0	0	629,350,049	0
Bienes Muebles	731,022,628	-5,228,464	10,574,340	715,219,824	-15,802,804
Activos Intangibles	0	0	0	0	0
Depreciación, Deterioro y Amortización Acumulada de Bienes	-743,428,464	0	40,274,338	-783,702,802	-40,274,338
Activos Diferidos	226,375	7,589,776	7,589,777	226,374	-1
Estimación por Pérdida o Deterioro de Activos no Circulantes	0	0	0	0	0
Otros Activos no Circulantes	1,508	0	0	1,608	0

Bajo protesta de decir verdad declaramos que los Estados Financieros y sus Notas son razonablemente correctos y son responsabilidad del emisor.



Autorizó: Ivonne Berenice Mata Ramos
Titular de la Unidad de Administración y Finanzas



Elaboró: Efigenia Meza Sánchez
Subdirectora de Recursos Financieros

Cuenta Pública 2023

CUENTA PÚBLICA 2023
ESTADO ANALÍTICO DE LA DEUDA Y OTROS PASIVOS
DEL 1o. DE ENERO AL 31 DE DICIEMBRE DE 2023
(PESOS)

Ente Público: Centro de Ingeniería y Desarrollo Industrial

Concepto	Moneda de Contratación	Institución o País Acreedor	Saldo Inicial del Periodo	Saldo Final del Periodo
DEUDA PÚBLICA				
Corto Plazo				
Deuda Interna			0	0
Instituciones de Crédito			0	0
Títulos y Valores			0	0
Arrendamientos Financieros			0	0
Deuda Externa			0	0
Organismos Financieros Internacionales			0	0
Deuda Bilateral			0	0
Títulos y Valores			0	0
Arrendamientos Financieros			0	0
Subtotal Corto Plazo			0	0
Largo Plazo				
Deuda Interna			0	0
Instituciones de Crédito			0	0
Títulos y Valores			0	0
Arrendamientos Financieros			0	0
Deuda Externa			0	0
Organismos Financieros Internacionales			0	0
Deuda Bilateral			0	0
Títulos y Valores			0	0
Arrendamientos Financieros			0	0
Subtotal Largo Plazo			0	0
Otros Pasivos	PESOS MEXICANOS	MEXICO	778,109,958	718,415,616
Total Deuda y Otros Pasivos			778,109,958	718,415,616

Bajo protesta de decir verdad declaramos que los Estados Financieros y sus Notas son razonablemente correctos y son responsabilidad del emisor.



Autorizó: Ivonne Berenice Mata Ramos
Titular de la Unidad de Administración y Finanzas



Elaboró: Efigenia Meza Sánchez
Subdirectora de Recursos Financieros

Cuenta Pública 2023

CUENTA PÚBLICA 2023
ESTADO DE FLUJOS DE EFECTIVO
DEL 1o. DE ENERO AL 31 DE DICIEMBRE DE 2023 Y 2022
(PESOS)

Ente Público	Centro de Ingeniería y Desarrollo Industrial	
Concepto	2023	2022
Flujos de Efectivo de las Actividades de Operación		
Origen	422,204,323	426,380,659
Impuestos	0	0
Cuotas y Aportaciones de Seguridad Social	0	0
Contribuciones de Mejoras	0	0
Derechos	0	0
Productos	0	0
Aprovechamientos	0	0
Ingresos por Venta de Bienes y Prestación de Servicios	80,158,890	100,002,054
Participaciones, Aportaciones, Convenios, Incentivos Derivados de la Colaboración Fiscal y Fondos Distintos de Aportaciones	0	0
Transferencias, Asignaciones, Subsidios y Subvenciones, y Pensiones y Jubilaciones	335,408,722	320,087,368
Otros Orígenes de Operación	6,636,711	6,291,237
Aplicación	470,758,998	452,938,469
Servicios Personales	271,598,130	260,730,228
Materiales y Suministros	26,030,971	29,229,335
Servicios Generales	107,592,727	100,148,223
Transferencias Internas y Asignaciones al Sector Público	0	0
Transferencias al Resto del Sector Público	0	0
Subsidios y Subvenciones	866,963	374,416
Ayudas Sociales	621,293	384,208
Pensiones y Jubilaciones	0	0
Transferencias a Fideicomisos, Mandatos y Contratos Análogos	0	0
Transferencias a la Seguridad Social	0	0
Donativos	0	0
Transferencias al Exterior	0	0
Participaciones	0	0
Aportaciones	0	0
Convenios	0	0
Otras Aplicaciones de Operación	64,048,914	62,072,059
Flujos Netos de Efectivo por Actividades de Operación	-48,554,675	-26,557,810
Flujos de Efectivo de las Actividades de Inversión		
Origen	109,760,442	60,769,534
Bienes Inmuebles, Infraestructura y Construcciones en Proceso	0	0
Bienes Muebles	40,274,338	60,733,225
Otros Orígenes de Inversión	69,486,104	36,309
Aplicación	0	134,940,528
Bienes Inmuebles, Infraestructura y Construcciones en Proceso	0	72,089,147
Bienes Muebles	0	0
Otras Aplicaciones de Inversión	0	62,851,381
Flujos Netos de Efectivo por Actividades de Inversión	109,760,442	-74,170,994
Flujo de Efectivo de las Actividades de Financiamiento		
Origen	0	126,072,287
Endeudamiento Neto	0	0
Interno	0	0
Externo	0	0
Otros Orígenes de Financiamiento	0	126,072,287
Aplicación	59,694,341	0
Servicios de la Deuda	0	0
Interno	0	0
Externo	0	0
Otras Aplicaciones de Financiamiento	59,694,341	0
Flujos netos de Efectivo por Actividades de Financiamiento	-59,694,341	126,072,287
Incremento/Disminución Neta en el Efectivo y Equivalentes al Efectivo	1,511,426	25,343,483
Efectivo y Equivalentes al Efectivo al Inicio del Ejercicio	189,089,552	163,746,069
Efectivo y Equivalentes al Efectivo al Final del Ejercicio	190,600,978	189,089,552

Bajo protesta de decir verdad declaramos que los Estados Financieros y sus Notas son razonablemente correctos y son responsabilidad del emisor.

Aprobó: 
Titular de la Unidad de Planeación y Finanzas

Elaboró: 
Subdirectora de Relaciones Financieras

Cuenta Pública 2023

CUENTA PÚBLICA 2023
PATRIMONIO DEL ENTE PÚBLICO DEL SECTOR PARAESTATAL
(PESOS)

Ente Público: Centro de Ingeniería y Desarrollo Industrial

Concepto	Monto
Total de Patrimonio del ente público	720,654,401
% del Patrimonio del Ente Público que es propiedad del Poder Ejecutivo	100.00
Patrimonio del ente público que es propiedad del Poder Ejecutivo	720,654,401

Bajo protesta de decir verdad declaramos que los Estados Financieros y sus Notas son razonablemente correctos y son responsabilidad del emisor.



Autorizó: Ivonne Berenice Mata Ramos
Titular de la Unidad de Administración y Finanzas



Elaboró: Efigenia Meza Sánchez
Subdirectora de Recursos Financieros


CENTRO DE INGENIERÍA Y DESARROLLO INDUSTRIAL
INFORME DE PASIVOS CONTINGENTES

EL CENTRO DE INGENIERÍA Y DESARROLLO INDUSTRIAL NO CUENTA CON PASIVOS CONTINGENTES QUE REPORTAR



Autorizó: M. EN F. IVONNE BERENICE MATA RAMOS

Cargo: Titular de la Unidad de Administración y Finanzas



Elaboró: C.F. EFIGENIA MEZA SÁNCHEZ

Cargo: Subdirectora de Recursos Financieros

NOMBRE DEL ENTE PÚBLICO
NOTAS A LOS ESTADOS FINANCIEROS

NOTAS DE DESGLOSE

➤ I. NOTAS AL ESTADO DE SITUACIÓN FINANCIERA.

❖ ACTIVO

• Efectivo y Equivalentes.

1. Representan los recursos financieros que la Entidad mantiene en caja, depósitos o inversiones financieras, hasta en tanto son aplicados para cubrir el flujo de operación o inversión. Las disponibilidades financieras se administran conforme al “Acuerdo por el que se expiden los lineamientos para el manejo de las disponibilidades financieras de las entidades paraestatales de la Administración Pública Federal” publicado en el Diario Oficial por la SHCP el 1º de marzo de 2006.
2. Inversiones Temporales. Representa el monto excedente de efectivo invertidos en valores gubernamentales convertibles en efectivo en un plazo inferior a tres meses. Se valúan al costo de adquisición al momento de su compra, que no excede a su valor de mercado. Por los rendimientos que generan las inversiones con recursos propios, se registran en los resultados del ejercicio en que se devengan.
3. Rendimientos y Enteros a la Tesorería de la Federación (TESOFE). Los rendimientos generados por las cuentas bancarias provenientes de recursos fiscales, se enteran a la Tesorería de la Federación a más tardar el día 10 del mes siguiente de su obtención.
4. Los saldos al 31 de diciembre de 2023 y 31 de diciembre de 2022, corresponden a recursos a corto plazo en cuentas bancarias destinados al cumplimiento de obligaciones de pago derivadas de pasivos devengados no pagados al cierre del periodo, por las disponibilidades de proyectos CONACYT y de terceros.

Concepto	2023	2022
Efectivo	50,000	50,000
Bancos	106,108,256	19,763,174
Inversiones Temporales	89,305	57,697,547
Fondos con Afectación Específica	84,353,417	111,578,831
Suma Efectivo y Equivalentes	190,600,978	189,089,552

• Derechos a Recibir Efectivo y Equivalentes.

5. Representan los derechos de cobro a un plazo menor o igual a doce meses y se integra de la siguiente forma:

Concepto	2023	2022
Clientes Nacionales	16,482,254	17,737,511
Clientes Extranjeros	121,475	0

CUENTA PÚBLICA 2023

Concepto	2023	2022
Gastos por Comprobar	299,485	0
Ingresos por Convenio	30,575	0
Deudores Diversos	6,976,873	10,079,009
Ingresos por Recuperar a Corto Plazo	3,691,045	4,346,101
Suma Derechos a Recibir Efectivo y Equivalentes	27,601,707	32,162,621

6. Cuentas por Cobrar. Representa los derechos de cobro de recursos propios a favor del Organismo, originados por la prestación de servicios o la venta de desarrollos tecnológicos comercializados. Se registran a su valor nominal de recuperación en efectivo, exigibles en un plazo menor a un año.
7. Deudores Diversos. Se integra de gastos sujetos a comprobación por concepto de viáticos, de ingresos pendientes de cobro derivados de Convenios con Fondos Mixtos, Sectoriales, Institucionales, entre otros; exigibles en un plazo menor a un año y tienen un plazo máximo de vencimiento a 90 días.
 - **Derechos a Recibir Bienes o Servicios.**
8. Otros Derechos a Recibir Bienes o Servicios. Representa los recursos entregados para la adquisición de bienes o servicios que serán exigibles en un plazo menor o igual a doce meses y su saldo al 31 de diciembre de 2023 es de 659,772,279.0 pesos y al 31 de diciembre de 2022 por 708,792,245.0 pesos, integrado principalmente por Fondos de Terceros en Administración por los recursos recibidos para el desarrollo de proyectos de investigación y desarrollo tecnológico constituidos al amparo de la Ley de Ciencia y Tecnología. Su integración al 31 de diciembre de 2023 es el siguiente:

No. Proyecto CONACYT	Importe	Nombre del Proyecto
296383	102,721,544	Fortalecimiento de la infraestructura científica y tecnológica de la Sede Campeche del Centro de Ingeniería y Desarrollo Industrial, para el impulso de la industria petrolera de los estados de Campeche, Tabasco y Veracruz.
296327	16,949,203	Operación del Consorcio de Hidrocarburos en Ciudad del Carmen, Campeche.
425880	499,111	Análisis de Microfracturas.
299090	1,619,567	Laboratorio Nacional del Frío.
296403	736,148	Centro para la innovación y reutilización de materiales compuestos (CIRMACOM) Fase II
CEC/EVEM-03/2021	3,063,599	Ente Verificador.
274436	80,159,128	Fortalecimiento de la infraestructura tecnológica para atender las necesidades del servicio de transporte ferroviario y eléctrico, así como la generación de desarrollo tecnológico y formación de recursos humanos.
293784	3,063,894	Laboratorio Nacional de Investigación en Tecnologías de Frío.
296737	162,480	Inteligencia artificial para movilidad urbana.
313489	126,718,117	Fabricación en serie de respiradores mecánicos de emergencia para atender la contingencia sanitaria debido a la pandemia de COVID 19.
281514	74,074	Industria 4.0 y sustentabilidad ambiental.
290161	70,260	Proyecto para la instalación de soporte para el inicio de operaciones del CENTA

CUENTA PÚBLICA 2023

279738	2,598,823	Laboratorio Nacional de Proyección Térmica (CENAPROT)
291708	111,953	Desarrollo de la manufactura aditiva en apoyo a los sectores aeronáutico, automotriz, metalmecánico y biomédico del país.
FORDECYT-PRONACES/296/2020	37,082,058	Laboratorio Nacional de Investigación y Tecnologías Médicas (LANITEM)
295273	1,922,846	Sistema prototipo de aporte de material con polvo y alambre para manufactura aditiva metálica con control de temperatura.
296384	6,503,945	Operación de Consorcio CONACYT en Manufactura Aditiva
296367	30,053,243	Consolidación del Consorcio Centro Nacional de Tecnologías Aeronáuticas (CENTA), en apoyo del sector aeronáutico para el diseño, desarrollo, evaluación y certificación de procesos para materiales, componentes y reparación de aeronaves.
294569	1,417,752	Fortalecimiento de las capacidades de síntesis y procesamiento de polvos metálicos y composites mediante molienda de alta energía, como materia prima para manufactura aditiva, rociado térmico y consolidación por prensado isostático en caliente.
293384	656,581	Laboratorio Nacional en Investigación, desarrollo tecnológico e innovación en sistemas embebidos, diseño electrónico avanzado y microsistemas. SEDEAM.
297680	3,755,969	El cambio tecnológico disruptivo en los sectores productivos estratégicos de México: efectos, inventario de las capacidades y diseño de una estrategia nacional para su aprovechamiento.
297708	17,076,567	Diseño e innovación de procesos de manufactura y desarrollo de materiales para paneles de interiores de aeronaves comerciales.
297497	17,534,258	Generación de plataformas Tecnológicas basadas en Microdispositivos para el sector industrial de los estados de Aguascalientes, Guanajuato, Puebla, Querétaro y San Luis Potosí.
297265	82,740,023	Fortalecimiento de las capacidades de investigación, desarrollo e innovación del CIDESI para atender las necesidades científico-tecnológicas en manufactura aditiva de la industria en la región Centro-Norte de México.
316632	872,087	Mantenimiento de Infraestructura, Manufactura y Construcción 4.0
299043	174,845	Consolidación del Laboratorio Nacional de Ingeniería de la Materia Fuera de Equilibrio (LANIMFE).
299038	748,129	Laboratorio Nacional de Proyección Térmica (CENAPROT).
QRO-2018-04-0188676	10,826,396	Construcción y/o adecuación, equipamiento y puesta en operación de un Centro de Vinculación e Innovación Tecnológica e Innovación Tecnológica en el Estado de Querétaro.
314347	870,000	Articular la logística, capacitación, instalación y puesta en marcha de los ventiladores modelos Ehécatl y Gätsi en colaboración con el Centro de Ingeniería y Desarrollo Industrial (CIDESI).
FORDECYT-PRONACES/295/2020	26,870,966	Laboratorio Nacional para el Desarrollo Tecnológico Disruptivo en Tecnologías del Frío.
314828	200,091	Laboratorio Nacional de Proyección Térmica (CENAPROT).
319037	38,722,854	Escuela Mexicana de Ventilación
279931	1,605,559	Multimaterial, multilayer, multifuncional, thermo-structural coating: Performance driven, model-guided, processing enabled, layered materials design & engineering.
FORDECYT-	9,574,312	Escalamiento tecnológico de biocerámicos para inducir la regeneración ósea y cicatrización de heridas.

CUENTA PÚBLICA 2023

PRONACES/294/2022		
C-614/2021	10,794,622	Plataforma para el desarrollo y fabricación de sensores y actuadores inteligentes aplicados en energía, salud, y seguridad. - iSens-MEX.
C-589/2022	2,128,101	Desarrollo de tecnología incremental y disruptiva en frío: diseño, fabricación y validación de sistemas de enfriamiento
315837	171,187	Laboratorio Nacional de Proyección térmica CENAPROT 2021.
CEC/EVEM-03/2022	2,797,687	Ente verificador de la calidad en obras de importancia crítica para el Estado Mexicano. Etapa 2.
FORDECYT-PRONACES/618306	2,315,259.00	Biosensor multispectral basado en microcantilévers piezoresistivos para la cuantificación simultánea de los pesticidas carbaril, metiocarb, diazinón, fenitrotión, tiabendazol y TCP.
319522	791,372	¿Tienen los tratamientos térmicos convencionales el mismo efecto cuando son aplicados a piezas fabricadas por manufactura aditiva?
322623	8,622,303	Laboratorio Nacional de Investigación y Tecnologías Médicas, LANITEM
CF-2023-G-1181	363,815	Transversalidad de Tecnologías de Manufactura Aditiva para fabricación de aleaciones de alta conductividad térmica y alta entropía para aplicaciones en tecnologías disruptivas
322615	1,663,010	Desarrollo de Tecnología Incremental y Disruptiva en sistemas de enfriamiento 2023-2024
322609	2,368,543	Laboratorio Nacional de Investigación en Tecnologías Digitales (lanited) 2023 y 2024
Suma Derechos a Recibir Efectivo y Equivalentes	659,772,279	

- **Bienes Disponibles para su Transformación o Consumo (Inventarios).**

- Inventarios. Sin información que revelar.
- Almacén. Representa materiales de consumo directo utilizados para la prestación de servicios, la realización de desarrollos tecnológicos y los gastos operativos del Centro. Se valúan a su costo de adquisición y al 31 de diciembre de 2023 no se tienen bienes que reportar.

- **Inversiones Financieras a Largo Plazo.**

- Estaban constituidas y administradas principalmente mediante la figura de fideicomiso con recursos autogenerados del propio Organismo, pudiendo recibir aportaciones no fiscales de terceras personas de conformidad con la fracción II del Artículo 50 de la Ley de Ciencia y Tecnología. Al 31 de diciembre de 2022 el Fondo en Fideicomiso del Centro fue extinto en cumplimiento al Decretos Presidenciales donde se ordena la extinción o terminación de los fideicomisos públicos, mandatos públicos y análogos, publicado en el Diario Oficial de la Federación el 2 de abril de 2020, así como en el Decreto por el que se reforman y derogan diversas disposiciones del 6 de noviembre del 2020

CUENTA PÚBLICA 2023

Al cierre del ejercicio las disponibilidades financieras son las siguientes:

Concepto	2023	2022
Fondo en Fideicomiso	0	0

12. Para su operación y pago de compromisos de proyectos autorizados por el Comité Técnico y de Administración del Fondo de Investigación Científica y Desarrollo Tecnológico, se utilizan dos cuentas bancarias corrientes, una de inversión y una segunda de operación con chequera y cuyo saldo al 31 de diciembre de 2023 es el siguiente:

Concepto	2023	2022
CTA.: 038-256177	0	102,419
INV CTA.: 15105465-9	0	0
Suma Cuentas Operación	0	102,419

13. El 6 de noviembre de 2020 el ejecutivo federal expide el Decreto por el que se reforman y derogan diversas disposiciones de la Ley de Ciencia y Tecnología y Ley Federal de Presupuesto y Responsabilidad Hacendaria (LFPRH), entre otras, y en específico en el artículo 11 de la LFPRH se precisa que a la extinción de los fideicomisos a que se refieren los artículo 9 y 10 de esa Ley, las dependencias y entidades deberán enterar los recursos públicos federales remanentes a la Tesorería de la Federación o, en su caso, a la tesorería de la entidad, en términos de las disposiciones aplicables.
14. En el séptimo transitorio del Decreto del 6 de noviembre de 2020 se precisa que El Consejo Nacional de Ciencia y Tecnología, así como los Centros Públicos de Investigación llevarán a cabo las acciones necesarias para que los fideicomisos constituidos al amparo de la Ley de Ciencia y Tecnología, se ajusten a lo dispuesto en la Ley Federal de Presupuesto y Responsabilidad Hacendaria y su Reglamento, y en consecuencia concentren en la Tesorería de la Federación, en términos de la Ley de Ingresos de la Federación para el ejercicio fiscal que corresponda, la totalidad de los recursos públicos federales que formen parte del patrimonio de dichos fideicomisos, en términos de las disposiciones aplicables, en la fecha que determine la Secretaría de Hacienda y Crédito Público en conjunto con el Consejo Nacional de Ciencia y Tecnología, sin que la misma rebase el 30 de junio de 2022.
15. Asimismo, y en cumplimiento al Decreto del 6 de noviembre de 2020, se concentraron en la tesorería del Centro los recursos distintos a los señalados en el primer párrafo del presente Transitorio en el plazo previsto en el mismo. El pasado 29 de junio del 2022, se suscribió el convenio de extinción en términos de las disposiciones aplicables.
- **Bienes Muebles, Inmuebles e Intangibles.**
16. De acuerdo a las Principales Reglas de Registro y Valoración del Patrimonio (elementos Generales), los bienes inmuebles, muebles y construcción en proceso son reconocidos inicialmente a su costo de adquisición, valor razonable o su equivalente en concordancia con el postulado básico de valuación.
17. El Impuesto al Valor Agregado (IVA) no recuperable por CIDESI, forma parte del costo de adquisición del bien, en virtud de que el costo histórico de las operaciones corresponde al monto erogado para su adquisición conforme a la documentación contable original justificativa y comprobatoria y en observancia a las Reglas Específicas del Registro y Valoración del Patrimonio.

CUENTA PÚBLICA 2023

18. Los bienes muebles e intangibles cuyo costo unitario de adquisición sean menores a 70 veces el valor diario de la Unidad de Medida y Actualización (UMA) serán registrados contablemente como un gasto de acuerdo a la última modificación a las Reglas Específicas del Registro y Valoración del Patrimonio emitidas por el Consejo Nacional de Armonización Contable el 7 de diciembre de 2017.
19. Las inversiones en Muebles e Inmuebles se deprecian o amortizan conforme al método de línea recta, a partir del mes siguiente al de la adquisición del activo, aplicando los porcentajes anuales de depreciación o tasas máximas autorizadas por la Ley del Impuesto Sobre la Renta como se explica en la nota 8 de Gestión Administrativa. La depreciación y amortización del ejercicio 2023 asciende a 56,077,143.0 pesos, importe correspondiente al reflejado en el estado de actividades. Los bienes muebles se integran como sigue:

Bienes Muebles

Integración de los Bienes Muebles:

(Pesos)

Concepto	2023	2022
Mobiliario y Equipo de Administración	80,682,566	89,029,053
Mobiliario y Equipo Educacional y Recreativo	0	0
Equipo e Instrumental Médico y de Laboratorio	0	0
Vehículo y Equipo de Transporte	18,232,908	18,232,908
Equipo de Defensa y Seguridad	0	0
Maquinaria, Otros Equipos y Herramientas	616,304,350	623,760,667
Colecciones, Obras de Arte y Objetos Valiosos	0	0
Activos Biológicos	0	0
Suma de Bienes Muebles	715,219,824	731,022,628

Producto de la conciliación contable-física se reporta el siguiente avance al 31 de diciembre de 2023.

(Pesos)

Registro Contable	Valor de la Relación de Bienes Muebles	Conciliación
715,219,824	715,219,824	0

Bienes Inmuebles

Integración de los Bienes Inmuebles:

Concepto	2023	2022
Terrenos	100,753,989	100,753,989
Viviendas	0	0

CUENTA PÚBLICA 2023

Concepto	2023	2022
Edificios no Habitacionales	454,146,617	454,146,617
Otros Bienes Inmuebles	0	0
Subtotal de Bienes Inmuebles	554,900,606	554,900,606
Infraestructura	0	0
Subtotal de Infraestructura	0	0
Construcción en Proceso en Bienes de Dominio Público	0	0
Construcciones en Proceso en Bienes Propios	74,449,443	74,449,443
Subtotal de Construcción en Proceso	74,449,443	74,449,443
Suma de Bienes Inmuebles, Infraestructura y Construcción en Proceso	629,350,049	629,350,049

Producto de la conciliación contable-física se reporta el siguiente avance al 31 de diciembre de 2023.

(Pesos)

Registro Contable	Valor de la Relación de Bienes Inmuebles	Conciliación
629,350,049	629,350,049	0

La relación de bienes inmuebles no incluye el efecto de la revaluación por 50,496,353.0 pesos ni el valor de la construcción en proceso por 74,449,443.0 pesos, y sólo para efectos de presentación de esta nota fueron agregados.

En observancia a la Norma de Información Financiera Gubernamental General para el Sector Paraestatal NIFGG SP 04 Re expresión, los bienes inmuebles y muebles adquiridos hasta el 31 de diciembre de 2007 se expresan a su valor actualizado obtenidos mediante la aplicación de factores con el Índice Nacional de Precios al Consumidor (INPC), y las adquisiciones realizadas a partir del 1 de enero de 2008 se presentan a su costo histórico por la desconexión de la inflación en la información financiera a partir de dicho año por encontrarse la economía en un entorno no inflacionario. A partir del ejercicio 2017 se realizó un cambio en la política contable para la actualización de la revaluación y depreciación acumulada revaluada de bienes reconocidos hasta el 2007.

En el ejercicio que terminó al 31 de diciembre de 2017, se reconoció de manera retrospectiva las aplicaciones contables relativas al demérito (depreciación actualizada) del uso de los activos fijos los cuales quedaron re expresados hasta el ejercicio de 2007, esto con la finalidad de cumplir con la Norma Financiera Gubernamental General para el Sector Paraestatal "NIFGG SP 04 Re expresión", la cual indica que los efectos de re expresión de un activo fijo se van eliminando cuando el activo se deprecia totalmente, se deteriora o se vende.

Los activos diferidos al 31 de diciembre de 2023 ascienden a 226,374.0 pesos, y se conforman de otros activos que representan los depósitos en garantía otorgados para el uso de servicios concesionados o bien garantías para el otorgamiento de servicios básicos al Organismo que se recibirán en un plazo mayor a doce meses. Su integración al 31 de diciembre de 2023 es el siguiente:

CUENTA PÚBLICA 2023

Concepto	2023	2022
Carreteras y Puentes	1,900	1,900
Caminos y Puentes Federales	13,500	13,500
Comisión Federal de Electricidad	105,105	105,105
I+D México	92,570	92,570
PORCLA, S.A de C.V.	10,000	10,000
Concesionaria Mexiquense, S.A.	3,300	3,300
Suma de Activos Diferidos	226,374	226,375

- **Estimaciones por Pérdida o Deterioro de Activos no Circulantes.**

Representa el monto de la estimación con el fin de prever las pérdidas derivadas de la incobrabilidad de ingresos devengados no cobrados y que son dictaminados por el Comité para la Baja y Cancelación de Adeudos Incobrables del Organismos una vez agotadas las diligencias de cobro y determinada su imposibilidad práctica de cobro.

- **Otros Activos no Circulantes**

20. Los saldos al 31 de diciembre de 2023 y 31 de diciembre de 2022 corresponden a otros activos no circulantes y se integran de la siguiente forma:

Concepto	2023	2022
Otros Activos no Circulantes	1,608	1,608

21. La inversión en Acciones, Bonos y Valores se integra por 15,742 activos financieros contenidos en 108 títulos accionarios, 8 Títulos de Obligaciones Hipotecarias y 22 Títulos de Obligaciones Quirografarias TELMEX. Las acciones nominativas y al portador se cotizan en la bolsa de valores y su valor comercial estimado mediante avalúo No. 1116/2020, practicado el pasado 13 de octubre de 2020 por la Correduría Pública No. 42, asciende a 11,897,040.0 pesos. Las obligaciones hipotecarias y quirografarias no tienen valor al haber transcurrido casi 26 años desde su expedición por lo que los cupones de esos títulos están vencidos no existiendo obligación de liquidarlos.
22. Los activos financieros fueron transferidos exclusivamente al Instituto para Devolver al Pueblo lo Robado (INDEP) para su valuación y enajenación por medio de subasta.
23. En cumplimiento al acuerdo No. JG 32/II/03 tomado en 2da. Sesión Ordinaria de la Junta de Gobierno en el ejercicio 2003, y atendiendo a las disposiciones contenidas en el DECRETO que establece las medidas para el uso eficiente, transparente y eficaz de los recursos públicos, y las acciones de disciplina presupuestaria en el ejercicio del gasto público, así como para la modernización de la Administración Pública Federal emitido el 10 de diciembre de 2012, se continúa con las gestiones de venta de las acciones, a fin de evitar mantener recursos improductivos.

❖ **PASIVO**

24. Representan obligaciones de pago presentes y ciertas derivadas de operaciones pasadas con vencimiento menor a un año.

- **Cuentas por Pagar a Corto Plazo.**

25. El saldo al 31 de diciembre de 2023 y 31 de diciembre de 2022, se integra de las cuentas por pagar con vencimiento menor o igual a 60 días, de acuerdo a lo siguiente:

CUENTA PÚBLICA 2023

Concepto	2023	2022
Proveedores por Pagar	3,040,685	666,633
Servicios Personales por Pagar	55,722	46,351
ISR sobre Salarios	9,898,839	8,364,410
Impuesto sobre Nóminas (ISN)	1,562,949	1,315,356
Retención 10% de ISR	372	17,720
Retención IVA s/Honor y Arrendamiento	2,845	28,352
Retención ISR de gastos	0	0
Retención RESICO	5,275	73
0.005 Al Millar	0	0
Retención 4% a transportistas	17	12,136
Retención IVA personas físicas	176,130	323,455
Retención IVA Arrendamiento Bienes	0	0
IVA por Pagar	3,310,906	1,795,079
IVA Repercutido	0	0
Acreedores Diversos	19,218,368	15,497,773
Cuotas Patronales	2,997,952	2,637,926
Suma de Cuentas por Pagar	40,270,060	30,705,264

26. Proveedores. Representa el monto de los adeudos a cargo del Organismo con vencimiento menor o igual a un año. Por disposición de la SHCP, con fecha 22 de mayo de 2007, el Organismo celebró un convenio con Nacional Financiera, S.N.C. para incorporarse al Programa de Cadenas Productivas, por tal motivo, las cuentas por pagar con cargo a los capítulos 2000, 3000, 5000 y 6000 del Clasificador por Objeto del Gasto para la Administración Pública Federal, son registradas en el sistema de Cadenas Productivas vía Internet, aceptando CIDESI en ese momento su consentimiento para que el proveedor o contratista pueda ceder sus derechos de cobro y esté en posibilidades de realizar operaciones de factoraje o descuento electrónico en cadenas productivas. De no ser cedidas para su cobro bajo este esquema por los beneficiarios en los plazos establecidos para tal fin, se efectúa el pago a través de la tesorería de CIDESI.
27. Acreedores Diversos. Su saldo se integra principalmente por las ministraciones anticipadas de proyectos de Fondos pendientes de registro y acreditación contable, así como del monto pendiente de reintegrar a la Tesorería de la Federación por ahorros de recursos fiscales y que al 31 de diciembre de 2023 es el siguiente:

Concepto	2023
Seguro de Cesantía en Edad Avanzada	1,382,643
Ahorro Solidario	181,319
Tesorería de la Federación	17,289,728
Otros	364,678
Suma Acreedores Diversos	19,218,368

- **Pasivos Diferidos a Corto Plazo**

28. Representa los compromisos asumidos al cierre de cada ejercicio de proyectos por ejecutar, la correspondencia de esta cuenta se refleja en las cuentas bancarias y los gastos se reconocen al mismo tiempo que se refleja en los ingresos, manteniendo una relación directa en el mismo periodo. La aplicación a los ingresos se efectúa en un plazo igual o menor a 365 días. Los saldos al 31 de diciembre de 2023 y 2022 son 598,245,772.0 pesos y 667,504,910.0 pesos, respectivamente.

- **Pasivos Diferidos a Largo Plazo**

29. Se integra por los Fondos en Administración cuya ejecución rebasa el ejercicio fiscal y al 31 de diciembre de 2023 y 2022 asciende a 79,899,784.0 pesos.

➤ **II. NOTAS AL ESTADO DE ACTIVIDADES**

❖ **INGRESOS DE GESTIÓN.**

1. Los ingresos por venta de bienes y servicios se integran de los recursos obtenidos de proyectos comercializados por CIDESI y los captados mediante la participación en convocatorias CONACYT para el cumplimiento de su objeto y al 31 de diciembre de 2023 y 2022 importan 80,158,890 y 100,002,054.0 pesos, respectivamente.
2. Los ingresos por transferencias del Gobierno Federal destinados para gasto corriente (Servicios Personales, Materiales y Suministros, Servicios Generales y Becas) se registran en la cuenta de Transferencias, Asignaciones, Subsidios y Otras Ayudas del estado de actividades en el ejercicio en que se reciben, de acuerdo al presupuesto anual autorizado por el Congreso de la Unión, notificado por la Secretaría de Hacienda y Crédito Público a través de la Coordinadora de Sector (CONACYT), en cumplimiento a la “Norma de Información Financiera Gubernamental General para el Sector Paraestatal NIFGG SP-02”. Conforme a esta norma si el saldo de esta cuenta es suficiente se aplicará al resultado del ejercicio.

Concepto de Ingreso	2023	2022
Ingresos por Venta de Bienes y Servicios	80,158,890	100,002,054.0
Transferencias, Asignaciones, Subsidios y Otras Ayudas	335,408,722	320,087,368.0
Ingresos Financieros	6,636,711	1,504,668
Otros Ingresos y Beneficios Varios	0	4,786,569
Suma de Ingresos y Otros Beneficios	422,204,323	426,380,659

3. La cuenta de otros ingresos se integra principalmente por recursos obtenidos de la venta de material de desecho valorizado, reposición de tarjetas plásticas de acceso, recuperación de seguros etc., que ascendió a 4,786,569.0 pesos en el ejercicio 2022.

❖ **GASTOS Y OTRAS PÉRDIDAS.**

4. Corresponde a los gastos por concepto de servicios personales, materiales, suministros y servicios generales indispensables para la operación de CIDESI. Al 31 de diciembre de 2023 y 31 de diciembre de 2022 las principales erogaciones se efectuaron en los siguientes rubros:

CUENTA PÚBLICA 2023

Concepto de Gastos	2023	2022
Capítulo 1000 Servicios Personales	271,598,130	260,730,228
Capítulo 2000 Materiales y Suministros	26,030,971	29,229,335
Capítulo 3000 Servicios Generales	107,592,727	100,148,223
Capítulo 4000 Subsidios, Subvención y Otras Ayudas	1,488,256	758,624
Suma de Gastos	406,710,084	390,866,410

5. Las erogaciones correspondientes al capítulo 1000 representan el pago de las remuneraciones del personal de carácter permanente contenidas en las condiciones de trabajo autorizadas y las correspondientes al personal eventual y las contribuciones que de ellas se derivan. En el ejercicio 2023 ascendieron a 271,598,130.0 pesos y al cierre de 2022 por 260,730,228 pesos.

➤ **III. NOTAS AL ESTADO DE VARIACIÓN EN LA HACIENDA PÚBLICA.**

❖ **PATRIMONIO CONTRIBUIDO.**

1. Con base al Decreto de Creación, el Patrimonio del Organismo se integra con:

- Los bienes muebles e inmuebles y derechos que por cualquier título legal haya adquirido, así como los recursos que le transfiere el Gobierno Federal en los términos de las disposiciones aplicables.
- Los recursos que le sean asignados o transferidos conforme al Presupuesto de Egresos de la Federación correspondiente;
- Los subsidios, transferencias, participaciones, donaciones, herencias y legados que reciba de personas físicas o morales, nacionales o extranjeras, así como los beneficios que reciba derivados de los contratos y convenios que celebre, conforme a las disposiciones jurídicas aplicables;
- Los ingresos que por sus servicios perciba; y
- Los demás bienes, derechos y recursos que por cualquier título legal adquiera.

2. Las Transferencias del Gobierno Federal corresponden a presupuesto de inversión destinado para adquisiciones de bienes muebles e inmuebles y construcción de obra pública se acreditan invariablemente a la cuenta de Patrimonio como Aportaciones del Gobierno Federal de conformidad con la Norma de Información Financiera Gubernamental General para el Sector Paraestatal NIFGG SP-02 “Subsidios y Transferencias Corrientes y de Capital en sus diferentes modalidades”. Los recursos fiscales de capital se representarán contablemente en una Aportación del Gobierno Federal y su uso estará destinado exclusivamente a la inversión.

3. Las modificaciones al patrimonio contribuido al 31 de diciembre de 2023 y 31 de diciembre de 2022, se integran de la siguiente manera:

Concepto	2023	2022
Aportaciones	309,394,004	309,394,004
Donaciones de Capital	124,200,300	124,200,300
Actualización de la Hacienda Pública/Patrimonio	57,176,377	57,176,377
Suma	490,770,681	490,770,681

❖ **PATRIMONIO GANADO.**

4. Se integra por el resultado del ejercicio (Ahorro/Desahorro) como consecuencia de la gestión de los recursos de ingresos y gastos, así como de los resultados acumulados de ejercicios anteriores. El monto y naturaleza del patrimonio ganado de recursos propios al 31 de diciembre de 2023 y 31 de diciembre de 2022 es el siguiente:

Concepto	2023	2022
Resultado del ejercicio (Ahorro o Desahorro)	-48,554,675	-26,557,810
Resultado de Ejercicios Anteriores	278,438,395	304,996,204
Suma	229,883,720	278,438,394

➤ **IV. NOTAS AL ESTADO DE FLUJO DE EFECTIVO**

➤ **EFECTIVO Y EQUIVALENTES**

1. El análisis de los saldos inicial y final que se observa en la última parte del Estado de Flujo de Efectivo es el siguiente:

Concepto	2023	2022
Efectivo en Bancos – Tesorería	106,108,256	19,763,174
Efectivo en Bancos – Dependencias	0	0
Inversiones Temporales (hasta 3 meses)	89,305	57,697,547
Fondos con Afectación Específica	84,353,417	111,578,831
Caja	50,000	50,000
Total de Efectivo y Equivalentes	190,600,978	189,089,552

• **Adquisiciones de Bienes Muebles e Inmuebles**

2. El presupuesto ejercido en adquisiciones de bienes muebles e inmuebles con transferencias del Gobierno Federal al 31 de diciembre de 2023 y 31 de diciembre de 2022 es el siguiente:

Concepto	2023	2022
Transferencias del Gobierno Federal para Capítulo 5000	0	0
Transferencias del Gobierno Federal para Capítulo 6000	0	0
Suma Adquisición de Bienes Muebles e Inmuebles	0	0

CUENTA PÚBLICA 2023

Conciliación de los Flujos de Efectivo Netos de las Actividades de Operación y la cuenta de Ahorro/Desahorro

Concepto	2023	2022
Ahorro/Desahorro antes de rubros Extraordinarios	-48,554,675	-26,557,810
Movimientos de partidas (o rubros) que no afectan al efectivo.	0	0
Depreciación	56,077,143	60,733,225
Amortización	0	0
Incremento en las provisiones	0	0
Incremento en inversiones producidos por revaluación	0	0
Decremento/Incremento en Cuentas por Cobrar	1,133,781	-725,005
Decremento/Incremento en Cuentas por Pagar	9,564,796	9,398,350
Incremento/Decremento en Otras Cuentas de Operación	0	0
Incremento/Decremento en Inmuebles, Planta y Equipo	0	72,089,147

➤ **V. CONCILIACIÓN ENTRE LOS INGRESOS PRESUPUESTARIOS Y CONTABLES, ASÍ COMO ENTRE LOS EGRESOS PRESUPUESTARIOS Y LOS GASTOS CONTABLES.**

1. La conciliación se presenta atendiendo a lo dispuesto por el Acuerdo por el que se emite el formato de conciliación entre los ingresos presupuestarios y contables:

CONCILIACIÓN ENTRE LOS INGRESOS PRESUPUESTARIOS Y CONTABLES CORRESPONDIENTE DEL 1 DE ENERO AL 31 DE DICIEMBRE DE 2023 (CIFRAS EN PESOS)		
1. Ingresos Presupuestarios		443,086,916
2. Más ingresos contables no presupuestarios		0
Incremento por variaciones de inventarios	0	
Disminución del exceso de estimaciones por pérdida o deterioro u obsolescencia.	0	
Disminución del-exceso de provisiones	0	
Otros ingresos y beneficios varios	0	
Otros ingresos contables no presupuestarios:	0	
Productos Financieros Contables no Presupuestales	0	
3. Menos ingresos presupuestarios no contables		20,882,594
Productos de capital	0	

CUENTA PÚBLICA 2023

Aprovechamientos de capital	0
Ingresos derivados de financiamientos	0
Otros ingresos presupuestarios no contables:	20,882,594
IVA Cobrado	13,664,237
Ingresos Facturados en Otro Ejercicio y Cobrados en 2023	7,218,357
Reintegros TESOFE	0

4. Ingresos Contables (4 = 1 + 2 - 3)

422,204,323

2. Así como entre los egresos presupuestarios y los gastos contables al 31 de diciembre de 2023.

CENTRO DE INGENIERÍA Y DESARROLLO INDUSTRIAL CONCILIACIÓN ENTRE LOS EGRESOS PRESUPUESTARIOS Y LOS GASTOS CONTABLES CORRESPONDIENTE DEL 1 DE ENERO AL 31 DE DICIEMBRE DE 2023	
1. Total de egresos (presupuestarios)	441,575,490
2. Menos egresos presupuestarios no contables	34,167,985
Mobiliario y equipo de administración	0
Mobiliario y equipo educacional y recreativo	0
Equipo e instrumental médico y de laboratorio	0
Vehículos y equipo de transporte	0
Equipo de defensa y seguridad	0
Maquinaria, otros equipos y herramientas	0
Activos Biológicos	0
Bienes inmuebles	0
Activos intangibles	0
Obra pública en bienes propios	0
Acciones y participaciones de capital	0
Compra de títulos y valores	0

CUENTA PÚBLICA 2023

Inversiones en fideicomisos, mandatos y otros análogos	0
Provisiones por contingencias y otras erogaciones especiales	0
Amortización de la deuda pública	0
Adeudos de ejercicios fiscales anteriores (ADEFAS)	0
Otros Egresos Presupuestarios No Contables:	34,167,985
IVA Acreditable de Recursos Propios	5,675,451
Operaciones ajenas al presupuesto	25,267,233
Provisiones Seguridad Social 2022	1,857,035
Retenciones Trabajadores Comedor	1,368,266
3. Más gastos contables no presupuestales	63,351,493
Suma estimaciones, depreciaciones, deterioros, etc.	56,077,143
Estimaciones, depreciaciones, deterioros, obsolescencia y Amortizaciones.	56,077,143
Provisiones	0
Disminución de inventarios	0
Aumento por insuficiencia de estimaciones por pérdida o deterioro u obsolescencia	0
Aumento por insuficiencia de Provisiones	0
Otros Gastos	7,274,350
Otros Gastos Contables No Presupuestales:	0
Proporción IVA acreditable y otros	0
Diferencia tipo cambiario	0
4. Total de Gasto Contable (4 = 1 - 2 + 3)	470,758,998

NOTAS DE MEMORIA (CUENTAS DE ORDEN)

- Se utilizan para registrar movimientos que no afectan o modifican el balance del Centro de Ingeniería y Desarrollo Industrial y se presentan en cuentas de orden contable y de orden presupuestario como enseguida se explica:

➤ **CUENTAS DE ORDEN CONTABLE**

CUENTA PÚBLICA 2023

2. Las cuentas de orden contable son incorporadas con fines de recordatorio contable, de control y en general sobre los aspectos administrativos, o bien para consignar los derechos o responsabilidades contingentes que puedan o no presentarse en el futuro. Su saldo al 31 de diciembre del 2023 es el siguiente:

Concepto	2023
Bienes Concesionados o en Comodato	186,492,333
Bienes Concesionados o en Comodato	-186,492,333
Demandas Judiciales en Proceso	3,282,679
Resolución de Demandas en Proceso	-3,282,679
Suma	0

3. Corresponde al monto de bienes bajo contrato de comodato por 54,913,117.0 pesos y a valor del inmueble en construcción para el Centro Nacional de Tecnologías Aeronáuticas por 131,579,215.0 pesos.
4. Las demandas en proceso corresponden a pasivos de remota materialización derivados de hechos pasados. El detalle se presenta en el Informe de pasivos contingentes adjunto a las presentes notas.

➤ CUENTAS DE ORDEN PRESUPUESTARIAS

5. Los registros presupuestario al cierre de ingresos y egresos al 31 de diciembre de 2023 es el siguiente:

No.	Cuentas de Orden Presupuestarias de Ingresos	2023
8.1.1.1	Ley de Ingresos Estimada	720,181,016
8.1.2.1	Ley de Ingresos por Ejecutar	720,181,016
8.1.3.1	Ley de Ingresos Modificada	720,181,016
8.1.4.1	Ley de Ingresos Devengada	443,086,916
8.1.5.1	Ley de Ingresos Recaudada	443,086,916

No.	Cuentas de Orden Presupuestarias de Egresos	2023
8.2.1.1	Presupuesto de Egresos Aprobado	720,181,016
8.2.2.1	Presupuesto de Egresos por Ejecutar	720,181,016
8.2.3.1	Presupuesto Modificado	720,181,016
8.2.4.1	Presupuesto de Egresos Comprometido	441,575,490
8.2.5.1	Presupuesto de Egresos Devengado	441,575,490
8.2.6.1	Presupuesto de Egresos Ejercido	441,575,490
8.2.7.1	Presupuesto de Egresos Pagado	441,575,490

6. Al cierre del ejercicio se determina el resultado superavitario o deficitario financiero, por lo cual las cuentas presupuestales de ingresos y de egresos quedan saldadas. Para efectos de presentación el presupuesto de egresos pagado no incluye las operaciones ajenas.

NOTAS DE GESTIÓN ADMINISTRATIVA

1. INTRODUCCIÓN

El objetivo de estas notas es revelar el contexto y los aspectos económico financieros más relevantes que influyeron en la toma de decisiones del periodo, y que son necesarios para una mejor comprensión de los estados financieros de CIDESI, en virtud de proveer de información financiera a los usuarios de la misma, al Congreso de la Unión y a los ciudadanos.

2. PANORAMA ECONÓMICO Y FINANCIERO

La economía mexicana presentó un crecimiento económico del 3% a tasa anual en 2023 y de acuerdo a las estimaciones del Banco Mundial, se espera que la economía se expanda en un 1.5% en 2023. El Aeropuerto Internacional Felipe Ángeles fue puesto en operación en el mes de marzo en 2023 y la refinería de dos bocas en julio del mismo año, lo que refiere un avance en el fortalecimiento de la infraestructura mexicana.

El peso mexicano se convirtió en la tercera moneda más apreciada ante el dólar ese año, en tanto otras divisas latinoamericanas tocaron mínimos históricos.

3. AUTORIZACIÓN E HISTORIA

a) Fecha de Creación y Principales Cambios en su Estructura.

El Centro de Ingeniería y Desarrollo Industrial (CIDESI) nace el 9 de marzo de 1984, como Órgano Desconcentrado de la Secretaría de Educación Pública (SEP), para cambiar su figura jurídica mediante Decreto Presidencial publicado en el Diario Oficial de la Federación el 10 de mayo de 1999, como Órgano Descentralizado de la SEP.

CIDESI fue reconocido como Centro Público de Investigación por la Secretaría de Educación Pública y el Consejo Nacional de Ciencia y Tecnología, mediante acuerdo publicado el 11 de septiembre de 2000, en el Diario Oficial de la Federación (DOF).

El 14 de abril de 2003, se publicó en el DOF, el Acuerdo por el que se resectorizan las entidades paraestatales que conforman el Sistema de Centros Públicos CONACYT, en el sector coordinado por el Consejo Nacional de Ciencia y Tecnología, que en su artículo primero establece las entidades paraestatales que estarán bajo la coordinación sectorial de CONACYT, y dentro de los cuales se encuentra el Centro de Ingeniería y Desarrollo Industrial.

El Centro de Ingeniería y Desarrollo Industrial forma parte del Sistema Nacional de Ciencia y Tecnología y del Sistema de Centros Públicos CONACYT, con domicilio en la Ciudad de Santiago de Querétaro, Querétaro, y para el cumplimiento de sus funciones cuenta además con unidades o representaciones en San Luis Potosí; Silao, Guanajuato; Apodaca, Nuevo León, Tijuana Baja California y Estado de México.

El 11 de octubre de 2006, se publicó en el Diario Oficial de la Federación el Decreto que reestructura a CIDESI, a fin de actualizar su instrumento de creación para adecuarlo a lo dispuesto por la Ley de Ciencia y Tecnología, y dotar al Organismo de las bases de organización y funciones que contribuyan al desarrollo científico y tecnológico, así como a la creación de capital intelectual que requiere el mundo contemporáneo, para cumplir con su cometido y con los objetivos y estrategias del Plan Nacional de Desarrollo.

4. ORGANIZACIÓN Y OBJETO SOCIAL

a) Objeto Social.

Promover, apoyar y realizar actividades de investigación científica básica y aplicada, el desarrollo tecnológico y la formación especializada de capital humano en los campos de la metalmecánica y disciplinas afines, así como la de difundir los resultados de sus investigaciones.

b) Principales Actividades.

Para el cumplimiento de su objeto, CIDESI contará con las principales funciones siguientes:

- Desarrollar e impulsar investigación científica básica y aplicada, así como desarrollo tecnológico en el campo de la metalmecánica y disciplinas afines, elaborar los estudios socioeconómicos que las fundamenten y contribuir a la solución de problemas nacionales, regionales y locales de nuestro país;
- Contribuir con el Sistema Nacional de Ciencia y Tecnología a que se refiere la Ley de Ciencia y Tecnología para asociar el trabajo científico y la formación de recursos humanos de alto nivel al desarrollo del conocimiento y a la atención de las necesidades de la sociedad mexicana;
- Formular, ejecutar e impartir enseñanza superior en programas para estudios de licenciatura, especialidad, maestría y doctorado, así como cursos de actualización y especialización de personal profesional en los campos de su especialidad;
- Otorgar diplomas y expedir constancias, certificados de estudio, grados y títulos relacionados con las actividades materia de su objeto;
- Difundir los avances en las disciplinas materia de su especialidad, así como publicar los resultados de investigaciones y trabajos que realicen;
- Prestar servicios de asesoría, actuar como órgano de consulta y realizar estudios en las materias de su especialidad, cuando se lo soliciten el Consejo Nacional de Ciencia y Tecnología y dependencias o entidades de la Administración Pública Federal, estatal o municipal, o instituciones sociales o privadas, de conformidad con las políticas que fije el Centro y apruebe la Junta de Gobierno;
- Fomentar el trabajo en redes, nacionales e internacionales, tanto para la ejecución de proyectos de investigación, aplicación del conocimiento o formación de capital humano, así como para el desempeño institucional;
- Constituir, modificar o extinguir con el carácter de fideicomitente, los fondos de investigación científica y desarrollo tecnológico, de conformidad con las reglas de operación que apruebe la Junta de Gobierno, así como los ordenamientos aplicables, en los términos y condiciones que señala la Ley de Ciencia y Tecnología; dichos fondos deberán registrarse ante la Secretaría de Hacienda y Crédito Público;
- Promover y realizar reuniones y eventos de intercambio tanto nacionales como internacionales con instituciones a fines;
- Otorgar becas y créditos educativos para participar en proyectos de investigación y demás actividades académicas;
- Otorgar reconocimientos distinciones y estímulos a través de las disposiciones reglamentarias que para el efecto apruebe la Junta de Gobierno, contando con la validación jurídica que, en su caso, realice la Coordinadora Sectorial;
- Vincularse con las organizaciones públicas y privadas de su entorno, de tal manera que los resultados de las investigaciones respondan de manera eficiente a las demandas de la sociedad y promover el establecimiento de centros de investigación con otros sectores;
- Colaborar con las autoridades competentes en la promoción de las actividades de metrología, el establecimiento de normas de calidad y la certificación en apego a la Ley Federal sobre Metrología y Normalización; y prestar los demás servicios y realizar las funciones necesarias para el cumplimiento de su objeto conforme a su decreto y otras disposiciones jurídicas aplicables.

Para regular las relaciones del Organismo con las dependencias de la Administración Pública Federal y el CONACYT, y cumplir con lo dispuesto en la Ley de Ciencia y Tecnología, publicada en el Diario Oficial de la Federación, el 5 de junio de 2002 y sus adecuaciones del 21 de agosto de 2006; se establece el Convenio de Administración por Resultados, aprobado por la Junta de Gobierno del CIDESI, en su segunda sesión ordinaria de 2007, celebrada el 10 de octubre de 2007; y ratificado mediante acuerdo 26-R/1-JG-09.

c) Ejercicio Fiscal

En apego a lo establecido en el Código Fiscal de la Federación en su artículo 11 el ejercicio fiscal del Centro comprende del 1º de Enero al 31 de Diciembre de 2023.

d) Régimen Jurídico.

CIDESI está constituido como un organismo descentralizado, con personalidad jurídica y patrimonio propio, con autonomía de decisión técnica, operativa y administrativa.

e) Consideraciones Fiscales del Ente.

El Organismo, por su estructura jurídica y actividad que desarrolla:

No es contribuyente del Impuesto Sobre la Renta de las Personas Morales, por estar considerado dentro del Título III “Régimen de las Personas Morales con Fines no Lucrativos” de la Ley del Impuesto Sobre la Renta.

No es sujeto del Impuesto Especial sobre Producción y Servicios ni de la Participación de Utilidades a los Trabajadores en virtud de su objetivo social y no lucrativo.

Tiene obligaciones como retenedor del Impuesto Sobre la Renta en los capítulos de ingresos por salarios y en general por la prestación de un servicio personal subordinado, actividades profesionales (honorarios) y arrendamientos pagados, sobre los cuales además aplican disposiciones de la Ley del I.V.A., en materia de retenciones y entero.

El Organismo debe trasladar el Impuesto al Valor Agregado por los servicios que presta y acreditar el IVA por los gastos e inversiones que efectúa con recursos propios, así como retener el IVA a las personas físicas.

Está obligado a pagar cuotas al ISSSTE y efectuar aportaciones al FOVISSSTE y SAR.

En cuanto a contribuciones locales se causa el Impuesto sobre Nóminas y su impuesto accesorio para el Fomento, por los trabajadores que prestan servicios en las circunscripciones territoriales de los Estados de Querétaro y Guanajuato; y exento en el Estado de Nuevo León desde el ejercicio 2010. A partir del 13 de noviembre de 2012, CIDESI es sujeto del Impuesto Sobre Retenciones al Trabajo en el Estado de Baja California, por los trabajadores adscritos a esa circunscripción territorial. Respecto del Impuesto sobre Erogaciones en el Estado de México, CIDESI tenía un subsidio del 100% de dicho impuesto por el establecimiento de la nueva sede en el citado Estado hasta el mes de agosto de 2016.

f) Estructura Organizacional Básica.

Con fecha 27 de noviembre de 2012, la Unidad de Política de Recursos Humanos de la Administración Pública Federal de la Secretaría de la Función Pública, comunicó el refrendo de la estructura orgánica del personal de mando al Centro de Ingeniería y Desarrollo Industrial, compuesta de 1 Dirección General, 3 Direcciones de Área y 4 Subdirecciones.

Dentro de las acciones estratégicas para la instrumentación del programa de trabajo 2019-2024 de la Dirección General del Centro de Ingeniería y Desarrollo Industrial se encuentra la “Estrategia de Diferenciación” para el crecimiento de CIDESI, lo que ha limitado el crecimiento para emplear los recursos de manera eficiente, pues se tiene una estructura multidivisional importante y muy diversificada, que ha acumulado muchos recursos humanos y materiales durante muchos años, se resume la multidivisionalidad y diversificación actual de CIDESI. La diferenciación no cubre únicamente los fenómenos de especialización, sino de manera más general varios aspectos. A un nivel de diferenciación dado, le corresponde un nivel de integración necesario, es decir una cierta calidad de colaboración entre direcciones, sedes y disciplinas.

Estructura Estratégica	Multidisciplinaria	Funcional
Ajuste (Mantención a TT)		Gestión de trans- ferencia tecnológica
Defensa (I. & D. Tecnológico & C. Proyectos)	Interdependencia e Integración Dinámica	

Figura 8: Relación Estrategia/Estructura: primera fase estratégica

Para lograr ésta estrategia, al cierre del ejercicio 2020, CIDE SI se encuentra en una reestructuración más dinámica y eficiente que permita el uso adecuado de recursos humanos de acuerdo a sus competencias y las necesidades detectadas de capacitación.

g) Fideicomisos, Mandatos y Análogos.

El 6 de noviembre de 2020 el ejecutivo federal expide el Decreto por el que se reforman y derogan diversas disposiciones de la Ley de Ciencia y Tecnología y Ley Federal de Presupuesto y Responsabilidad Hacendaria (LFPRH), entre otras, y en específico en el artículo 11 de la LFPRH se precisa que a la extinción de los fideicomisos a que se refieren los artículo 9 y 10 de esa Ley, las dependencias y entidades deberán enterar los recursos públicos federales remanentes a la Tesorería de la Federación o, en su caso, a la tesorería de la entidad, en términos de las disposiciones aplicables.

En el séptimo transitorio del Decreto del 6 de noviembre de 2020 se precisa que El Consejo Nacional de Ciencia y Tecnología, así como los Centros Públicos de Investigación llevarán a cabo las acciones necesarias para que los fideicomisos constituidos al amparo de la Ley de Ciencia y Tecnología, se ajusten a lo dispuesto en la Ley Federal de Presupuesto y Responsabilidad Hacendaria y su Reglamento, y en consecuencia concentren en la Tesorería de la Federación, en términos de la Ley de Ingresos de la Federación para el ejercicio fiscal que corresponda, la totalidad de los recursos públicos federales que formen parte del patrimonio de dichos fideicomisos, en términos de las disposiciones aplicables, en la fecha que determine la Secretaría de Hacienda y Crédito Público en conjunto con el Consejo Nacional de Ciencia y Tecnología, sin que la misma rebase el 30 de junio de 2022.

Asimismo, y en cumplimiento al Decreto del 6 de noviembre de 2020, se concentraron en la tesorería del Centro los recursos distintos a los señalados en el primer párrafo del presente Transitorio en el plazo previsto en el mismo. El pasado 29 de junio del 2022, se suscribió el convenio de extinción en términos de las disposiciones aplicables.

h) BASES DE PREPARACIÓN DE LOS ESTADOS FINANCIEROS

Normatividad Aplicable para el Reconocimiento, Valuación y Revelación de los Rubros de la Información Financiera.

Los estados financieros y sus notas están preparados de acuerdo a los Postulados Básicos de Contabilidad Gubernamental, a las disposiciones contenidas en la Ley General de Contabilidad Gubernamental, conforme a las normas, criterios, y principios técnico emitidos por el Consejo Nacional de Armonización Contable (CONAC), asimismo, a lo establecido en las normas contables y de emisión de información financiera, generales y específicas, que emite la Unidad de Contabilidad Gubernamental e Informes sobre la Gestión Pública de la Secretaría de Hacienda y Crédito Público, en lo que no se oponga a los acuerdos emitidos por el CONAC y/o a los Lineamientos de la Estrategia de Armonización para la Administración Pública Federal Paraestatal; siendo las principales las Normas de Información Financiera Gubernamental General para el Sector Paraestatal (NIFGG SP), así como las Normas de Información Financiera Gubernamentales Específica para el Sector Paraestatal (NIFGE SP); y las demás aplicables, obedeciendo las mejores prácticas contables. En este sentido se considera de carácter supletorio la aplicación de las Normas de Información Financiera (NIF) emitidas por el Consejo Mexicano para la Investigación y Desarrollo de Normas de Información Financiera (CINIF) que así se autoricen por la SHCP, previa solicitud del Ente Público.

En observancia al Marco Conceptual de la Contabilidad Gubernamental y a las Normas y Metodología para la Determinación de los Momentos Contables de los Egresos y de los Ingresos, respectivamente, los registros contables se efectúan con base acumulativa, a su valor histórico, sobre la base de devengado, es decir, los gastos se reconocen en la fecha de su realización, independientemente de su pago y los ingresos cuando se tiene el derecho jurídico de cobro (ingreso devengado).

5. POLÍTICAS DE CONTABILIDAD SIGNIFICATIVAS

a) Actualización.

Para reconocer los efectos de la inflación en los estados financieros, el Organismo aplica las disposiciones contenidas en la Norma de Información Financiera Gubernamental General para el Sector Paraestatal NIFGG SP 04 Re expresión, inciso D (entidades con fines no lucrativos), emitida por la Secretaría de Hacienda y Crédito Público (SHCP); dicha norma señala que deben actualizarse los renglones de inventario, activo fijo y su depreciación o amortización acumulada en pesos de poder adquisitivo a la fecha del balance utilizando cuentas de re expresión por cada cuenta de activo fijo, y afectando la cuenta patrimonial de Superávit por Revaluación. Por la depreciación o amortización del ejercicio, su valor se expresa en pesos de poder adquisitivo del promedio del ejercicio, afectando los resultados del mismo.

Dicha norma requiere que a partir del ejercicio en que se confirma el cambio a entorno no inflacionario, se dejen de reconocer los efectos de la inflación del periodo. Se considera que el entorno económico no es inflacionario, cuando la inflación acumulada de los 3 ejercicios anuales anteriores es menor del 26% y además se identifica una tendencia de inflación baja de acuerdo a los pronósticos económicos oficiales.

México opera actualmente en un entorno económico no inflacionario, en consecuencia los estados financieros comparativos están expresados a pesos nominales. En observancia a lo anterior y debido a que la inflación acumulada de los tres ejercicios anteriores es de 12.18% (4.66% para 2023, 4.11% para 2022, 3.41% para 2021) de acuerdo a la información publicada por el Banco de México), porcentaje inferior al 26% para continuar con la desconexión de la contabilidad inflacionaria.

Ante el cambio de un entorno económico no inflacionario a uno inflacionario, se deben reconocer los efectos acumulados de la inflación no reconocida en los periodos en los que el entorno fue calificado como no inflacionario. En el caso en que los niveles de inflación acumulada de los tres ejercicios anuales anteriores sea igual o superior al 26% se estará en un entorno económico inflacionario, debiendo CIDESI actualizar los rubros de activo fijo señalados en la norma.

b) Operaciones en Moneda Extranjera.

Las operaciones que se efectúan en una moneda distinta a la nacional, se convierten a moneda de curso legal para su registro correspondiente, de acuerdo al tipo de cambio fijado por el Banco de México vigente al momento de su realización. Al cierre del ejercicio se actualizan los montos de las cuentas o subcuentas que acumulan estas operaciones, aplicando la “Norma para Ajustar al Cierre del Ejercicio, en la Contabilidad de las Dependencias y Entidades de la Administración Pública Federal, los Saldos en Moneda Nacional originados por Derechos u Obligaciones en Moneda Extranjera para Efectos de Integración”, que anualmente emite la Secretaría de Hacienda y Crédito Público.

La diferencia por fluctuación cambiaria se registra afectando la cuenta específica de ingreso o gasto, por la utilidad o pérdida respectivamente, en observancia a la NGIFG 005-Norma General de Información Financiera Gubernamental para Ajustar al Cierre del Ejercicio, los Saldos en Moneda Nacional Originados por Derechos u Obligaciones en Moneda Extranjera para Efectos de Integración vigente en el ejercicio 2023.

c) Inversiones en Acciones de Compañías Subsidiaria.

Sin información que revelar.

d) Sistema y Método de Valuación de Inventarios y Costo de lo Vendido.

Sin información que revelar.

e) Beneficios a los Empleados.

CIDESI al regir sus relaciones laborales con los trabajadores por lo establecido en el apartado “B” del artículo 123 constitucional y su legislación reglamentaria, en principio no reconoce pasivos por obligaciones laborales al retiro de sus trabajadores, debido a que las pensiones por retiro son provisionadas a través de la Pensión Garantizada en cuentas individuales administradas por el Instituto de Seguridad y Servicios Sociales de los Trabajadores del Estado (ISSSTE), por lo que no se determinan ni registran pasivos por pensiones y primas de antigüedad, en observancia a la Norma de Información Financiera General para el Sector Paraestatal, NIFGG SP-05 “Obligaciones Laborales”, vigente para el ejercicio 2023.

f) Provisiones.

Representan obligaciones de pago presentes y ciertas derivadas de operaciones pasadas con vencimiento menor a un año.

g) Reservas.

Representa las cuentas contingentes con saldo acreedor, que se crean o incrementan con objeto de hacer frente a las eventualidades que pudieran presentarse, de acuerdo con los lineamientos que emita el CONAC.

h) Cambio de Políticas Contables y Corrección de Errores.

Sin información que revelar.

i) Reclasificaciones.

Sin información que revelar.

j) Depuración y Cancelación de Saldos.

Sin información que revelar.

6. POSICIÓN EN MONEDA EXTRANJERA Y PROTECCIÓN POR RIESGO CAMBIARIO

a) Activos en Moneda Extranjera

CIDESI registra las operaciones en moneda extranjera al tipo de cambio vigente a la fecha en que se realizan las operaciones.

Al cierre del ejercicio, en caso de existir saldos en moneda extranjera se actualizan al “Tipo de Cambio de Divisas Extranjeras para el Cierre Contable” emitido por la Secretaría de Hacienda y Crédito Público.

b) Pasivos en Moneda Extranjera

Sin información que revelar.

CIDESI no tiene contratadas coberturas por riesgos derivadas de variación en el tipo de cambio.

7. REPORTE ANALÍTICO DEL ACTIVO

a) Porcentajes de Depreciación.

En cuanto a la depreciación del ejercicio, se procede al registro contable correspondiente, afectando la cuenta de gastos por depreciación del estado de actividades.

La depreciación se calcula conforme al método de línea recta, a partir del mes siguiente al de la adquisición del activo, aplicando los porcentajes anuales de depreciación o tasas máximas autorizadas por la Ley del Impuesto Sobre la Renta, las cuales se detallan a continuación:

Cuenta	Tasa de depreciación
Edificios	5%
Maquinaria, Equipo y Herramientas	10%
Mobiliario y Equipo de Oficina	10%
Equipo de Transporte	25%
Equipo de Cómputo	30%

b) Valor Activado de los Bienes Construidos.

En el ejercicio 2023 no se efectuaron capitalizaciones de obras.

c) Variaciones en el Patrimonio.

No se presentaron variaciones en el patrimonio contribuido del Centro, debido a que no se tuvieron transferencias del Gobierno Federal para la adquisición de Bienes Muebles ni para Inversión en Obra Pública.

8. FIDEICOMISOS, MANDATOS Y ANÁLOGOS.

El Centro de Ingeniería y Desarrollo Industrial es un Centro Público Descentralizado de Control Indirecto y esta sectorizado al Sistema de Centros Públicos coordinado por el Ramo 38 “Consejo Nacional de Ciencia y Tecnología”.

Al 31 de diciembre de 2023 el Fondo de Investigación Científica y Desarrollo Tecnológico (Fideicomiso) fue extinto en cumplimiento a los Decretos Presidenciales y sus disponibilidades al cierre del ejercicio se transfirieron a la tesorería del Centro.

9. REPORTE DE LA RECAUDACIÓN.

Los ingresos recaudados al 31 de diciembre de 2023 por tipo de recurso fue el siguiente:

Concepto		2023
Ingresos Recaudados:		443,086,916
Ingresos por Venta de Bienes o Servicios Propios	107,678,194	
Transferencias, Asignaciones, Subsidios y Otras Ayudas	335,408,722	

10. INFORMACIÓN SOBRE LA DEUDA Y EL REPORTE ANALÍTICO DE LA DEUDA.

Sin información que revelar.

11. CALIFICACIONES OTORGADAS

Sin información que revelar.

12. PROCESOS DE MEJORA.

El Centro de Ingeniería y Desarrollo Industrial durante el ejercicio 2023 realizó las siguientes acciones y se obtuvieron los siguientes resultados en materia de control interno institucional:

- Durante la pandemia causada por el virus SARS CoV2 se intensificó el uso extensivo de las herramientas informáticas que contribuyen directamente a reducir los costos de recursos materiales y servicios generales. Entre ellas podemos enunciar los servicios de correo electrónico, telefonía, videoconferencia, digitalización de documentos, operación de sistemas de información y almacenamiento en la nube.

- Se difundió infografía en relación a los siguientes temas: Código de Ética, Protocolo de Actuación con perspectiva de Género en la Investigación y Sustanciación de Quejas y Denuncias, Existencia de la Plataforma de Ciudadanos Alertadores, Discriminación, Hostigamiento y Acoso Sexual, Conflictos de intereses y Principios Legales.
- A través del Sistema Automatizado de Normas Internas (SANI), al cuarto trimestre se actualizó un documento normativo.
- Al 31 de diciembre de 2023, el Centro no cuenta con recomendaciones u observaciones de alto riesgo derivadas de auditorías o revisiones practicadas por instancias fiscalizadoras.

13. INFORMACIÓN POR SEGMENTOS.

Sin información que revelar.

14. EVENTOS POSTERIORES AL CIERRE.

Acuerdo por el que se modifican las Disposiciones Generales en Materia de Funciones de Tesorería.

Con fecha 15 de febrero de 2023 se publicó en el Diario Oficial de la Federación el ACUERDO por el que se modifican las Disposiciones Generales en Materia de Funciones de Tesorería, destacando que las Dependencias y Entidades deberán cancelar a más tardar el 31 de marzo de 2023 todas las cuentas bancarias que tengan autorizadas por la Tesorería de la Federación previo a la entrada en vigor de ese Acuerdo Modificatorio.


15. PARTES RELACIONADAS.

Sin información que revelar.

16. RESPONSABILIDAD SOBRE LA PRESENTACIÓN RAZONABLE DE LA INFORMACIÓN CONTABLE

Estas notas forman parte integrante de los estados financieros, los cuales fueron autorizados para su emisión el 14 de marzo de 2024, por los funcionarios que firman al calce de los estados financieros.

Bajo protesta de decir verdad declaramos que los Estados Financieros y sus notas, son razonablemente correctos y son responsabilidad del emisor.



Autorizó: M. en F. Ivonne Berenice Mata Ramos
Titular de la Unidad de Administración y Finanzas



Elaboró: C.F. Efigenia Meza Sánchez
Subdirectora de Recursos Financieros

Cuenta Pública 2023

CUENTA PÚBLICA 2023
 CONCILIACIÓN CONTABLE - PRESUPUESTARIA
 DEL 1o. DE ENERO AL 31 DE DICIEMBRE DE 2023
 (PESOS)

Ente Público: Centro de Ingeniería y Desarrollo Industrial

Concepto	2023
Inversiones en fideicomisos, mandatos y otros análogos	0
Provisiones para contingencias y otras erogaciones especiales	0
Amortización de la deuda pública	0
Adeudos de ejercicios fiscales anteriores (ADEFAS)	0
Otros egresos presupuestarios no contables	34,167,985
3. Más Gastos Contables No Presupuestarios	63,351,493
Estimaciones, depreciaciones, deterioros, obsolescencia y amortizaciones	56,077,143
Provisiones	0
Disminución de inventarios	0
Otros gastos	7,274,350
Inversión Pública no Capitalizable	0
Materiales y Suministro (consumo)	0
Otros gastos contables no presupuestarios	0
4. Total de Gastos Contables (4 = 1 - 2 + 3)	470,758,998

Bajo protesta de decir verdad declaramos que los Estados Financieros y sus Notas son razonablemente correctos y son responsabilidad del emisor.



Autorizo: Ivonne Berenice Mata Ramos
 Titular de la Unidad de Administración y Finanzas



Elaboró: Efigenia Meza Sánchez
 Subdirectora de Recursos Financieros



**Centro de Ingeniería y Desarrollo Industrial
(CIDESI)**
Auditoría al 31 de diciembre de 2023
Dictamen Presupuestario



14-marzo-2024





Zárate García Paz & Asoc., S.A. de C.V.
 Contadores Públicos, Auditores y Abogados Fiscales

An Independent Member of



AMERICA EUROPE ASIA AFRICA OCEANIA
 www.uccsglobal.org

Naucalpan de Juárez, Estado de México,
 a 14 de marzo de 2024.
 Oficio No. ZGP/1403/08/24

Mtro. José Miguel Macías Fernández
 Jefe de la Unidad de Planeación y Fiscalización del Patrimonio
 Público Federal de la Secretaría de la Función Pública.
 Presente.

En cumplimiento a los Términos de Referencia para Auditorías de los Estados y la Información Financiera Contable y Presupuestaria del ejercicio 2023, nos permitimos presentar a su amable consideración el **Dictamen Presupuestario**, correspondiente a la Auditoría de los Estados Financieros y Presupuestarios de la entidad denominada **Centro de Ingeniería y Desarrollo Industrial (CIDESI)**, por el ejercicio comprendido del 01 de Enero al 31 de Diciembre del 2023, mismo que fue elaborado conforme a las Normas Internacionales de Auditoría.

Sin otro en particular, aprovecho la oportunidad para reiterarle la seguridad de mi consideración más atenta y distinguida.

ATENTAMENTE

Zárate García Paz y Asociados S.A. de C.V.

C.P.C. y C.C.A.G. Jesús Alvaro de Anda y Zamora
 Socio Responsable



C.c.p. Dr. José Cruz Pineda Castillo, Director General del Centro de Ingeniería y Desarrollo Industrial, Presente.
 Lic. Rufino Arturo Hernández López, Titular del Organismo Interno de Control Público en el Centro de Ingeniería y Desarrollo Industrial, Presente.

JAAZ/ucsc/asm*



1/6

Parque de Orizaba No.7 Piso 12, Col. El Parque
 Naucalpan de Juárez, Edo. de México, C.P. 53398
 55 5359-4564, 55 5576-2794, 55 5576-3371
 55 5576-3115, 55 5576-3190, 55 6834 4177, 55 5357-3268
 zgp@prodigy.net.mx www.despachozarate.com.mx



Independent Affiliated of
UC&CS AMERICA
 www.uccs-america.org
 Accounting Legal and Business Advisors
 A Strategic Alliance
 New York Mexico

Centro de Ingeniería y Desarrollo Industrial
(CIDESI)

Dictamen Presupuestario

ÍNDICE

Contenido	Página
Carta de Presentación	1
Índice	2
Opinión Independiente	3
Estado Analítico de Ingresos	Anexos
Ingresos de Flujo de Efectivo	
Egresos de Flujo de Efectivo	
Estado Analítico del Ejercicio del Presupuesto de Egresos en Clasificación Administrativa	
Estado Analítico del Ejercicio del Presupuesto de Egresos en Clasificación Administrativa (Armonizado)	
Estado Analítico del Ejercicio del Presupuesto de Egresos en Clasificación Económica y por Objeto del Gasto	
Estado Analítico del Ejercicio del Presupuesto de Egresos en Clasificación Económica (Armonizado)	
Estado Analítico del Ejercicio del Presupuesto de Egresos en Clasificación por Objeto de Gasto (Armonizado)	
Estado Analítico del Ejercicio del Presupuesto de Egresos en Clasificación Funcional Programática	
Estado Analítico del Ejercicio del Presupuesto de Egresos en Clasificación Funcional (Armonizado)	
Gasto por Categoría Programática	
Gasto por Categoría Programática (Armonizado)	
Conciliación entre los Ingresos Presupuestarios y Contables	
Conciliación entre los Egresos Presupuestarios y los Gastos Contables	
Notas a los Estados Presupuestales	



Zárate García Paz & Asoc., S.A. de C.V.
® **Contadores Públicos, Auditores y Abogados Fiscales**

An Independent Member of



AMERICA EUROPE ASIA AFRICA OCEANIA
www.uccsglobal.org

DICTAMEN PRESUPUESTARIO

A la Secretaría de la Función Pública
A la H. Junta de Gobierno del
Centro de Ingeniería y Desarrollo Industrial (CIDESI)

Opinión

Hemos auditado los estados e información financiera presupuestaria de la Entidad Gubernamental **Centro de Ingeniería y Desarrollo Industrial**, correspondientes a los ejercicios presupuestarios comprendidos del 01 de enero al 31 de diciembre de 2023, que comprenden los Estados Analítico de Ingresos; de Ingresos de Flujo de Efectivo; de Egresos de Flujo de Efectivo; analítico del presupuesto de egresos en clasificación administrativa; analítico del ejercicio del presupuesto de egresos en clasificación económica y por objeto del gasto; analítico del ejercicio del presupuesto de egresos en clasificación funcional programática, así como las notas explicativas a los estados e información financiera presupuestaria que incluyen un resumen de las políticas presupuestarias significativas.

En nuestra opinión, los estados e información presupuestaria adjuntos de la Entidad Gubernamental **Centro de Ingeniería y Desarrollo Industrial**, mencionados en el párrafo anterior, están preparados, en todos los aspectos materiales, de conformidad con las disposiciones establecidas en la Ley General de Contabilidad Gubernamental y en la Ley Federal de Presupuesto y Responsabilidad Hacendaria y su Reglamento.

Fundamento de la opinión

Hemos llevado a cabo nuestras auditorías de conformidad con las Normas Internacionales de Auditoría. Nuestras responsabilidades, de acuerdo con estas normas, se describen con más detalle en la sección "Responsabilidades del auditor para la auditoría de los estados e información financiera presupuestaria" de nuestro informe. Somos independientes de la entidad de conformidad con el Código de Ética Profesional del Instituto Mexicano de Contadores Públicos, junto con los requerimientos de ética que son aplicables a nuestras auditorías de estados financieros presupuestarios en México, y hemos cumplido con las demás responsabilidades de ética de conformidad con esos requerimientos y con el Código de Ética Profesional. Consideramos que la evidencia de auditoría que hemos obtenido proporciona una base suficiente y adecuada para nuestra opinión.

3/6





®

Zárate García Paz & Asoc., S.A. de C.V.

Contadores Públicos, Auditores y Abogados Fiscales

An Independent Member of



AMERICA EUROPE ASIA AFRICA OCEANIA
www.uccsglobal.org

Párrafo de énfasis base de preparación y utilización de este informe

Los estados e información financiera presupuestaria adjuntos, fueron preparados para cumplir con los requerimientos normativos gubernamentales a que está sujeta la entidad y para ser integrados en el Reporte de la Cuenta Pública Federal, los cuales están presentados en los formatos que para tal efecto fueron establecidos por la Unida de Contabilidad Gubernamental, de la Secretaría de Hacienda; consecuentemente, éstos pueden no ser apropiados para otra finalidad. Nuestra opinión no se modifica por esta cuestión.

Otra cuestión

La administración de la Entidad Gubernamental ha preparado un juego de estados financieros al y por el año terminado el 31 de diciembre de 2023 de conformidad con las disposiciones en materia de información financiera que están establecidas en la Ley General de Contabilidad Gubernamental, sobre los cuales emitimos una opinión no modificada (favorable) con fecha 14 de marzo de 2024, conforme a las Normas Internacionales de Auditoría.

Cabe mencionar que en este informe se incluye el estado analítico del ejercicio del presupuesto de egresos en clasificación administrativa armonizado, estado analítico del ejercicio del presupuesto de egresos en clasificación económica armonizado, estado analítico del ejercicio del presupuesto de egresos en clasificación por objeto del gasto armonizado, estado analítico del ejercicio del presupuesto de egresos en clasificación funcional armonizado y gasto por categoría programática (armonizado), para dar cumplimiento a los "Lineamientos para la Integración de la Cuenta Pública 2023" emitidos mediante Oficio No. 412/UCG/2024/004 de la Unidad de Contabilidad Gubernamental de la Secretaría de Hacienda y Crédito Público, cabe mencionar que la información del cumplimiento global de metas por programa y variaciones en el ejercicio presupuestario de las notas no fue auditada por el despacho.





Zárate García Paz & Asoc., S.A. de C.V.
® **Contadores Públicos, Auditores y Abogados Fiscales**

An Independent Member of



AMERICA EUROPE ASIA AFRICA OCEANIA
www.uccsglobal.org

Responsabilidad de la administración y de los encargados del gobierno de la entidad sobre los estados e información financiera presupuestaria.

La administración es responsable de la preparación de los estados e información financiera presupuestaria adjuntos de conformidad con las disposiciones establecidas en la Ley General de Contabilidad Gubernamental y en la Ley Federal de Presupuesto y Responsabilidad Hacendaria y su Reglamento, y del control interno que la administración consideró necesario para permitir la preparación de los estados e información financiera presupuestaria libre de incorrección material debida a fraude o error.

Los encargados del gobierno de la entidad son responsables de la supervisión del proceso de información financiera de la entidad.

Responsabilidades del auditor sobre la auditoría de los estados e información financiera presupuestaria

Nuestros objetivos son obtener una seguridad razonable sobre de que los estados financieros, en su conjunto, se encuentran libres de incorrección material, debido a fraude o error, y emitir un informe de auditoría que contiene nuestra opinión. Seguridad razonable es un alto nivel de seguridad, pero no es una garantía, de que una auditoría realizada de conformidad con las Normas Internacionales de Auditoría siempre detecte una incorrección material cuando existe.

Las incorrecciones pueden deberse a fraude o error y son consideradas materiales si individualmente, o en su conjunto, puede preverse razonablemente que influyan en las decisiones económicas que los usuarios hacen basándose en los estados financieros.

Como parte de una Auditoría de conformidad con las Normas Internacionales de Auditoría, aplicamos nuestro juicio profesional y mantenemos una actitud de escepticismo profesional durante toda la auditoría. También:

- 4 Identificamos y evaluamos los riesgos de incorrección material en los estados financieros, debida a fraude o error, diseñamos y aplicamos los procedimientos de auditoría para responder a esos riesgos y obtener evidencia de auditoría suficiente y apropiada para obtener una base para



Independent Affiliated of

UC&CS AMERICA
www.uccs-america.org

Accounting Legal and Business Advisors
A Strategic Alliance
New York Mexico



®

Zárate García Paz & Asoc., S.A. de C.V.

Contadores Públicos, Auditores y Abogados Fiscales

An Independent Member of



AMERICA EUROPE ASIA AFRICA OCEANIA
www.uccsglobal.org

nuestra opinión. El riesgo de no detectar una incorrección material debida a fraude es mayor que en el caso de una incorrección material, ya que el fraude puede implicar colusión, falsificación, manifestaciones intencionalmente erróneas, omisiones intencionalmente, o la anulación del control interno.

- ✱ Obtenemos conocimiento del control interno importante para la auditoría, con el fin de diseñar los procedimientos de auditoría que consideramos adecuados en las circunstancias, y no con la finalidad de expresar una opinión sobre la eficacia del control interno de la entidad.
- ✱ Evaluamos lo apropiado de las políticas contables utilizadas y la razonabilidad de las estimaciones contables, así como las revelaciones hechas por la administración de la entidad.

Nos comunicamos con los responsables del gobierno de la entidad en relación, entre otras cuestiones, con el alcance planeado y el momento de realización de la auditoría y los hallazgos importantes de la auditoría, así como cualquier deficiencia significativa en el control interno que identificamos durante nuestra auditoría.

ATENTAMENTE

Zárate García Paz y Asociados S.A. de C.V.


C.P.C. y C.C.A.G. Jesús Alvaro de Anda y Zamora
Socio Responsable

Naucalpan de Juárez, Estado de México,
a 14 de marzo de 2024.

6/6



Cuenta Pública 2023

CUENTA PÚBLICA 2023
ESTADO ANALÍTICO DE INGRESOS
9ZU CENTRO DE INGENIERÍA Y DESARROLLO INDUSTRIAL
(PESOS)

Rubro de Ingresos	INGRESO					DIFERENCIA
	ESTIMADO	AMPLIACIONES Y REDUCCIONES	MODIFICADO	DEVENGADO	RECAUDADO	
	(1)	(2)	(3 = 1 + 2)	(4)	(5)	
Impuestos	0	0	0	0	0	0
Cuotas y Aportaciones de Seguridad Social	0	0	0	0	0	0
Contribuciones de Mejoras	0	0	0	0	0	0
Derechos	0	0	0	0	0	0
Productos	0	0	0	0	0	0
Aprovechamientos	0	0	0	0	0	0
Ingresos por Venta de Bienes, Prestación de Servicios y Otros Ingresos	373,215,316	0	373,215,316	107,678,194	107,678,194	-265,537,122
Participaciones, Aportaciones, Convenios, Incentivos Derivados de la Colaboración Fiscal y Fondos Distintos de Aportaciones	0	0	0	0	0	0
Transferencias, Asignaciones, Subsidios y Subvenciones, y Pensiones y Jubilaciones	346,965,700	-11,556,978	335,408,722	335,408,722	335,408,722	-11,556,978
Ingresos Derivados de Financiamientos	0	0	0	0	0	0
Total^{1/}	720,181,016	-11,556,978	708,624,038	443,086,916	443,086,916	-277,094,100
				Ingresos Excedentes		-277,094,100

Estado Analítico de Ingresos por Fuente de Financiamiento	INGRESO					DIFERENCIA
	ESTIMADO	AMPLIACIONES Y REDUCCIONES	MODIFICADO	DEVENGADO	RECAUDADO	
	(1)	(2)	(3 = 1 + 2)	(4)	(5)	
Ingresos del Poder Ejecutivo Federal o Estatal y de los Municipios	0	0	0	0	0	0
Impuestos	0	0	0	0	0	0
Cuotas y Aportaciones de Seguridad Social	0	0	0	0	0	0
Contribuciones de Mejoras	0	0	0	0	0	0
Derechos	0	0	0	0	0	0
Productos	0	0	0	0	0	0
Aprovechamientos	0	0	0	0	0	0
Participaciones, Aportaciones, Convenios, Incentivos Derivados de la Colaboración Fiscal y Fondos Distintos de Aportaciones	0	0	0	0	0	0
Transferencias, Asignaciones, Subsidios y Subvenciones, y Pensiones y Jubilaciones	0	0	0	0	0	0
Ingresos de los Entes Públicos de los Poderes Legislativo y Judicial, de los Órganos Autónomos y del Sector Paraestatal o Paramunicipal, así como de las Empresas Productivas del Estado	720,181,016	-11,556,978	708,624,038	443,086,916	443,086,916	-277,094,100
Cuotas y Aportaciones de Seguridad Social	0	0	0	0	0	0
Productos	0	0	0	0	0	0
Ingresos por Ventas de Bienes, Prestación de Servicios y Otros Ingresos	373,215,316	0	373,215,316	107,678,194	107,678,194	-265,537,122
Transferencias, Asignaciones, Subsidios y Subvenciones, y Pensiones y Jubilaciones	346,965,700	-11,556,978	335,408,722	335,408,722	335,408,722	-11,556,978
Ingresos Derivados de Financiamiento	0	0	0	0	0	0
Ingresos Derivados de Financiamientos	0	0	0	0	0	0
Total^{1/}	720,181,016	-11,556,978	708,624,038	443,086,916	443,086,916	-277,094,100
				Ingresos Excedentes		-277,094,100

1/ Las sumas parciales y total pueden no coincidir debido al redondeo.
Fuente: El ente público.

CUENTA PÚBLICA 2023
INGRESOS DE FLUJO DE EFECTIVO
PRODUCTORAS DE BIENES Y SERVICIOS
38 CONSEJO NACIONAL DE CIENCIA Y TECNOLOGÍA
9ZU CENTRO DE INGENIERÍA Y DESARROLLO INDUSTRIAL
(PESOS)

Concepto	ESTIMADO	MODIFICADO	RECAUDADO
TOTAL DE RECURSOS^{1/}	720,181,016	909,270,568	632,176,468
DISPONIBILIDAD INICIAL	0	189,089,552	189,089,552
CORRIENTES Y DE CAPITAL	373,215,316	373,215,316	107,678,194
VENTA DE BIENES	272,447,181	272,447,181	75,781,112
INTERNAS	272,447,181	272,447,181	75,781,112
EXTERNAS	0	0	0
VENTA DE SERVICIOS	93,303,829	93,303,829	25,260,371
INTERNAS	93,303,829	93,303,829	25,260,371
EXTERNAS	0	0	0
INGRESOS DIVERSOS	7,464,308	7,464,308	6,636,711
INGRESOS DE FIDEICOMISOS PÚBLICOS	0	0	0
PRODUCTOS FINANCIEROS	0	0	0
OTROS	7,464,308	7,464,308	6,636,711
VENTA DE INVERSIONES	0	0	0
RECUPERACIÓN DE ACTIVOS FÍSICOS	0	0	0
RECUPERACIÓN DE ACTIVOS FINANCIEROS	0	0	0
INGRESOS POR OPERACIONES AJENAS	0	0	0
POR CUENTA DE TERCEROS	0	0	0
POR EROGACIONES RECUPERABLES	0	0	0
SUBSIDIOS Y APOYOS FISCALES	346,965,700	346,965,700	335,408,722
SUBSIDIOS	849,495	849,495	849,495
CORRIENTES	849,495	849,495	849,495
DE CAPITAL	0	0	0
APOYOS FISCALES	346,116,205	346,116,205	334,559,227
CORRIENTES	346,116,205	346,116,205	334,559,227
SERVICIOS PERSONALES	204,130,171	204,130,171	247,905,113
OTROS	141,986,034	141,986,034	86,654,114
INVERSIÓN FÍSICA	0	0	0
INTERESES, COMISIONES Y GASTOS DE LA DEUDA	0	0	0
INVERSIÓN FINANCIERA	0	0	0
AMORTIZACIÓN DE PASIVOS	0	0	0
SUMA DE INGRESOS DEL AÑO	720,181,016	720,181,016	443,086,918
ENDEUDAMIENTO (O DESENUDEAMIENTO) NETO	0	0	0
INTERNO	0	0	0
EXTERNO	0	0	0

1/ Las sumas parciales y total pueden no coincidir debido al redondeo.

Fuente: Estimado y Modificado, sistemas globalizadores de la Secretaría de Hacienda y Crédito Público; Recaudado, el ente público.


Autorizó: Ivonne Berenice Mata Ramos
Titular de la Unidad de Administración y Finanzas


Elaboró: Efigenia Meza Sánchez
Subdirectora de Recursos Financieros


CUENTA PÚBLICA 2023
EGRESOS DE FLUJO DE EFECTIVO
PRODUCTORAS DE BIENES Y SERVICIOS
38 CONSEJO NACIONAL DE CIENCIA Y TECNOLOGÍA
9ZU CENTRO DE INGENIERÍA Y DESARROLLO INDUSTRIAL
(PESOS)

Concepto	APROBADO	MODIFICADO	PAGADO
TOTAL DE RECURSOS^{1/}	720,181,016	909,270,568	632,176,468
GASTO CORRIENTE	720,181,016	720,181,016	416,308,257
SERVICIOS PERSONALES	247,224,589	247,224,589	273,455,165
DE OPERACIÓN	489,701,222	469,701,222	141,364,836
SUBSIDIOS	2,099,495	2,099,495	865,863
OTRAS EROGACIONES	1,155,710	1,155,710	621,293
PENSIONES Y JUBILACIONES	0	0	0
INVERSIÓN FÍSICA	0	0	0
BIENES MUEBLES E INMUEBLES	0	0	0
OBRA PÚBLICA	0	0	0
SUBSIDIOS	0	0	0
OTRAS EROGACIONES	0	0	0
INVERSIÓN FINANCIERA	0	0	0
COSTO FINANCIERO	0	0	0
INTERESES, COMISIONES Y GASTOS DE LA DEUDA	0	0	0
INTERNOS	0	0	0
EXTERNOS	0	0	0
EGRESOS POR OPERACIONES AJENAS	0	0	25,267,233
POR CUENTA DE TERCEROS	0	0	17,990,875
EROGACIONES RECUPERABLES	0	0	7,276,358
SUMA DE EGRESOS DEL AÑO	720,181,016	720,181,016	441,575,490
ENTEROS A TESORERÍA DE LA FEDERACIÓN	0	0	0
ORDINARIOS	0	0	0
EXTRAORDINARIOS	0	0	0
DISPONIBILIDAD FINAL	0	189,089,552	190,600,978
DIFERENCIAS CAMBIARIAS, AJUSTES CONTABLES Y OPERACIONES EN TRÁNSITO	0	0	0

^{1/} Las sumas parciales y total pueden no coincidir debido al redondeo.

Fuente: Presupuesto Aprobado y Modificado, sistemas globalizadores de la Secretaría de Hacienda y Crédito Público; Presupuesto Pagado, el ente público.


Autorizó: Ivonne Berenice Mata Ramos
Titular de la Unidad de Administración y Finanzas


Elaboró: Efigenia Meza Sánchez
Subdirectora de Recursos Financieros

CUENTA PÚBLICA 2023
 ESTADO ANALÍTICO DEL EJERCICIO DEL PRESUPUESTO DE EGRESOS EN CLASIFICACIÓN ADMINISTRATIVA^{1/}
 38 CONSEJO NACIONAL DE CIENCIA Y TECNOLOGÍA
 92U CENTRO DE INGENIERÍA Y DESARROLLO INDUSTRIAL
 (PESOS)

DENOMINACION	APROBADO	MODIFICADO	DEVENGADO	PAGADO	ECONOMIAS
TOTAL	720,181,016	720,181,016	441,575,490	441,575,490	278,605,526

^{1/} Las sumas parciales y total pueden no coincidir debido al redondeo.

Fuente: Presupuesto Aprobado y Modificado, sistemas globalizadores de la Secretaría de Hacienda y Crédito Público. Presupuesto Devengado y Pagado, el ente público.


 Autorizó: Ivonne Berenice Mata Ramos

Titular de la Unidad de Administración y Finanzas


 Elaboró: Efigenia Meza Sánchez
 Subdirectora de Recursos Financieros

CUENTA PÚBLICA 2023
 ESTADO ANALÍTICO DEL EJERCICIO DEL PRESUPUESTO DE EGRESOS EN CLASIFICACIÓN ADMINISTRATIVA (ARMONIZADO)^{1/}
 38 CONSEJO NACIONAL DE CIENCIA Y TECNOLOGÍA
 9ZU CENTRO DE INGENIERÍA Y DESARROLLO INDUSTRIAL
 (PESOS)

CONCEPTO	APROBADO	AMPLIACIONES / (REDUCCIONES)	MODIFICADO	DEVENGADO	PAGADO	SUBEJERCICIO ^{2/}
	1	2 = (3-1)	3	4	5	6 = (3-4)
Centro de Ingeniería y Desarrollo Industrial	720,181,016		720,181,016	441,575,490	441,575,490	278,605,526
Total del Gasto	720,181,016		720,181,016	441,575,490	441,575,490	278,605,526

1/ Las sumas parciales y total pueden no coincidir debido al redondeo.

2/ Corresponde a las Economías Presupuestarias.

Fuente: Presupuesto Aprobado y Modificado, sistemas globalizadores de la Secretaría de Hacienda y Crédito Público, Presupuesto Devengado y Pagado, el ente público.



Autorizó: Yvonne Berenice Mata Ramos
 Titular de la Unidad de Administración y Finanzas




Elaboró: Efigenia Meza Sánchez
 Subdirectora de Recursos Financieros

CUENTA PÚBLICA 2023
ESTADO ANALÍTICO DEL EJERCICIO DEL PRESUPUESTO DE EGRESOS EN CLASIFICACIÓN ECONÓMICA Y POR OBJETO DEL GASTO^{1/}
38 CONSEJO NACIONAL DE CIENCIA Y TECNOLOGÍA
92U CENTRO DE INGENIERÍA Y DESARROLLO INDUSTRIAL
(PESOS)

CLASIFICACIÓN ECONÓMICA OBJETO DEL GASTO DENOMINACIÓN	APROBADO	MODIFICADO	DEVENGADO	PAGADO	ECONOMÍAS
TOTAL	720,181,016	720,181,016	441,575,490	441,575,490	278,605,526
Gasto Corriente	720,181,016	720,181,016	434,299,132	434,299,132	285,881,884
Servicios Personales	247,224,589	247,224,589	273,455,165	273,455,165	-26,230,579
1000 Servicios personales	247,224,589	247,224,589	273,455,165	273,455,165	-26,230,579
1100 Remuneraciones al personal de carácter permanente	100,874,929	100,874,929	100,589,333	100,589,333	285,596
1200 Remuneraciones al personal de carácter transitorio	30,072,700	30,072,700	55,769,715	55,769,715	-25,697,015
1300 Remuneraciones adicionales y especiales	52,602,662	52,602,662	48,343,826	48,343,826	4,258,836
1400 Seguridad social	26,158,608	26,158,608	23,002,123	23,002,123	3,156,485
1500 Otras prestaciones sociales y económicas	18,063,190	18,063,190	27,014,544	27,014,544	-8,951,354
1700 Pago de estímulos a servidores públicos	19,452,500	19,452,500	18,735,624	18,735,624	716,878
Gasto De Operación	469,701,222	469,701,222	141,364,836	141,364,836	328,336,386
2000 Materiales y suministros	137,002,581	137,002,581	28,553,846	28,553,846	108,448,635
2100 Materiales de administración, emisión de documentos y artículos oficiales	2,648,877	2,648,877	4,491,772	4,491,772	-1,844,895
2200 Alimentos y utensilios	3,082,990	3,082,990	3,850,332	3,850,332	-757,342
2300 Materias primas y materiales de producción y comercialización	3,070,900	3,070,900	312,932	312,932	2,757,968
2400 Materiales y artículos de construcción y de reparación	59,662,069	59,662,069	8,229,820	8,229,820	51,432,149
2500 Productos químicos, farmacéuticos y de laboratorio	20,198,500	20,198,500	3,110,230	3,110,230	17,088,270
2600 Combustibles, lubricantes y aditivos	4,078,976	4,078,976	3,319,879	3,319,879	757,097
2700 Vestuario, blancos, prendas de protección y artículos deportivos	901,884	901,884	652,375	652,375	249,489
2900 Herramientas, refacciones y accesorios menores	43,354,405	43,354,405	4,586,506	4,586,506	38,767,899
3000 Servicios generales	332,698,641	332,898,641	112,810,890	112,810,890	219,887,751
3100 Servicios básicos	20,321,112	20,321,112	11,142,088	11,142,088	9,179,028
3200 Servicios de arrendamiento	40,848,069	40,848,069	14,763,559	14,763,559	26,184,510
3300 Servicios profesionales, científicos, técnicos y otros servicios	240,536,627	240,536,627	61,767,245	61,767,245	178,769,382
3400 Servicios financieros, bancarios y comerciales	3,102,917	3,102,917	688,375	688,375	2,414,542
3500 Servicios de instalación, reparación, mantenimiento y conservación	15,081,319	15,081,319	9,898,602	9,898,602	5,182,717
3700 Servicios de traslado y viáticos	5,120,487	5,120,487	5,423,947	5,423,947	-303,460
3800 Servicios oficiales	344,500	344,500	17,085	17,085	327,415
3900 Otros servicios generales	7,243,610	7,243,610	9,109,891	9,109,891	-1,866,381
Subsidios	2,099,495	2,099,495	866,963	866,963	1,232,532
4000 Transferencias, asignaciones, subsidios y otras ayudas	2,099,495	2,099,495	866,963	866,963	1,232,532
4300 Subsidios y subvenciones	2,099,495	2,099,495	866,963	866,963	1,232,532
Otros De Comenta	1,155,710	1,155,710	18,612,168	18,612,168	-17,456,458
3000 Servicios generales			17,990,875	17,990,875	-17,990,875
3900 Otros servicios generales			17,990,875	17,990,875	-17,990,875
4000 Transferencias, asignaciones, subsidios y otras ayudas	1,155,710	1,155,710	621,293	621,293	534,417
4400 Ayudas sociales	1,155,710	1,155,710	621,293	621,293	534,417
Peniones Y Jubilaciones					
Gasto De Inversión			7,276,358	7,276,358	-7,276,358
Otros De Inversión			7,276,358	7,276,358	-7,276,358
3000 Servicios generales			7,276,358	7,276,358	-7,276,358
3900 Otros servicios generales			7,276,358	7,276,358	-7,276,358

1/ Las sumas parciales y total pueden no coincidir debido al redondeo.

Fuente: Presupuesto Aprobado y Modificado, sistemas globalizados de la Secretaría de Hacienda y Crédito Público. Presupuesto Devengado y Pagado, el ente público.


Autoridad Ivonne Berenice de Mata Ramos
Titular de la Unidad de Administración y Finanzas


Elaboró: Efigenia Meza Sánchez
Subdirectora de Recursos Financieros


CUENTA PÚBLICA 2023
 ESTADO ANALÍTICO DEL EJERCICIO DEL PRESUPUESTO DE EGRESOS EN CLASIFICACIÓN ECONÓMICA (ARMONIZADO)^{1/}
 38 CONSEJO NACIONAL DE CIENCIA Y TECNOLOGÍA
 9ZU CENTRO DE INGENIERÍA Y DESARROLLO INDUSTRIAL
 (PESOS)

CONCEPTO	APROBADO	AMPLIACIONES / (REDUCCIONES)	MODIFICADO	DEVENGADO	PAGADO	SUBEJERCICIO ^{2/}
	1	2 = (3-1)	3	4	5	6 = (3-4)
Gasto Corriente	720,181,016		720,181,016	434,299,132	434,299,132	285,881,884
Gasto De Capital				7,276,358	7,276,358	-7,276,358
Total del Gasto	720,181,016		720,181,016	441,575,490	441,575,490	278,605,526

1/ Las sumas parciales y total pueden no coincidir debido al redondeo.

2/ Corresponde a las Economías Presupuestarias.

Fuente: Presupuesto Aprobado y Modificado, sistemas globalizadores de la Secretaría de Hacienda y Crédito Público, Presupuesto Devengado y Pagado, el ente público.


 Autorizó: Ivonne Berenice Mata Ramos
 Titular de la Unidad de Administración y Finanzas


 Elaboró: Efigenia Meza Sánchez
 Subdirectora de Recursos Financieros

CUENTA PÚBLICA 2023
ESTADO ANALÍTICO DEL EJERCICIO DEL PRESUPUESTO DE EGRESOS EN CLASIFICACIÓN POR OBJETO DEL GASTO (ARMONIZADO)^{1/}
38 CONSEJO NACIONAL DE CIENCIA Y TECNOLOGÍA
92U CENTRO DE INGENIERÍA Y DESARROLLO INDUSTRIAL
(PESOS)

CONCEPTO	AFROBADO	AMPLIACIONES / (REDUCCIONES)	MODIFICADO	DEVENGADO	PAGADO	SUB EJERCICIO ^{2/}
	1	2 = (3-1)	3	4	5	6 = (5-4)
Servicios personales	247,224,589		247,224,589	273,455,165	273,455,165	-26,230,576
Remuneraciones al personal de carácter permanente	100,874,929		100,874,929	100,589,333	100,589,333	285,596
Remuneraciones al personal de carácter transitorio	30,072,700		30,072,700	55,768,715	55,768,715	-25,697,015
Remuneraciones adicionales y especiales	52,602,662		52,602,662	48,343,826	48,343,826	4,258,836
Seguridad social	26,158,608		26,158,608	23,002,123	23,002,123	3,156,485
Otras prestaciones sociales y económicas	18,083,190		18,083,190	27,014,544	27,014,544	-8,931,354
Pago de estímulos a servidores públicos	19,452,500		19,452,500	18,735,624	18,735,624	716,876
Materiales y suministros	137,002,581		137,002,581	28,553,946	28,553,946	108,448,635
Materiales de administración, emisión de documentos y artículos oficiales	2,646,877		2,646,877	4,491,772	4,491,772	-1,844,895
Alimentos y utensilios	3,092,990		3,092,990	3,850,332	3,850,332	-757,342
Materias primas y materiales de producción y comercialización	3,070,900		3,070,900	312,932	312,932	2,757,968
Materiales y artículos de construcción y de reparación	59,662,069		59,662,069	8,229,920	8,229,920	51,432,149
Productos químicos, farmacéuticos y de laboratorio	20,196,500		20,196,500	3,110,230	3,110,230	17,086,270
Combustibles, lubricantes y aditivos	4,078,978		4,078,978	3,319,879	3,319,879	757,097
Vestuario, blancos, prendas de protección y artículos deportivos	901,864		901,864	652,375	652,375	249,489
Herramientas, refacciones y accesorios menores	43,354,405		43,354,405	4,586,506	4,586,506	38,767,899
Servicios generales	332,698,641		332,698,641	138,078,123	138,078,123	194,620,518
Servicios básicos	20,321,112		20,321,112	11,142,086	11,142,086	9,179,026
Servicios de arrendamiento	40,948,069		40,948,069	14,763,559	14,763,559	26,184,510
Servicios profesionales, científicos, técnicos y otros servicios	240,536,627		240,536,627	61,787,245	61,787,245	178,749,382
Servicios financieros, bancarios y comerciales	3,102,917		3,102,917	688,375	688,375	2,414,542
Servicios de instalación, reparación, mantenimiento y conservación	15,081,319		15,081,319	9,898,802	9,898,802	5,182,717
Servicios de traslado y viáticos	5,120,487		5,120,487	5,423,947	5,423,947	-303,460
Servicios oficiales	344,500		344,500	17,086	17,086	327,415
Otros servicios generales	7,243,610		7,243,610	34,377,224	34,377,224	-27,133,614
Transferencias, asignaciones, subsidios y otras ayudas	3,255,205		3,255,205	1,488,256	1,488,256	1,766,949
Subsidios y subvenciones	2,099,495		2,099,495	866,963	866,963	1,232,532
Ayudas sociales	1,155,710		1,155,710	621,293	621,293	534,417
Total del Gasto	720,181,016		720,181,016	441,575,490	441,575,490	278,605,526

1/ Las sumas parciales y total pueden no coincidir debido al redondeo.

2/ Corresponde a las Economías Presupuestarias.

Fuente: Presupuesto Aprobado y Modificado, sistemas globalizadores de la Secretaría de Hacienda y Crédito Público. Presupuesto Devengado y Pagado, el ente público.

Autorizó: 
Ivonne Berenice Meza Ramos
Título de la Unidad de Administración y Finanzas

Elaboró: 
Efigenia Meza Sánchez
Subdirectora de Recursos Financieros

CUENTA PÚBLICA 2023
 ESTADO ANALÍTICO DEL EJERCICIO DEL PRESUPUESTO DE EGRESOS EN CLASIFICACIÓN FUNCIONAL-PROGRAMÁTICA¹
 38 CONSEJO NACIONAL DE CIENCIA Y TECNOLOGÍA
 92U CENTRO DE INGENIERÍA Y DESARROLLO INDUSTRIAL
 (PESOS)

CATEGORÍAS PROGRAMÁTICAS							GASTO CORRIENTE					GASTO DE INVERSIÓN				TOTAL					
FI	FF	SE	SA	RE	LR	DENOMINACIÓN	SERVICIOS PERSONALES	GASTO DE OPERACIÓN	SALARIOS	OTROS DE CORRIENTE	OTRA	PERSONALES Y JUBILACIONES	INVERSIÓN FÍSICA	INVERSIÓN	OTRAS DE INVERSIÓN	OTRA	TOTAL	CONTRIBUCIÓN	PERSONALES, JUBILACIONES	INVERSIÓN	
						TOTAL APROBADO	247,224,589	469,701,222	2,099,495	1,155,710	720,181,016						720,181,016	100.0			
						TOTAL MODIFICADO	247,224,589	469,701,222	2,099,495	1,155,710	720,181,016							720,181,016	100.0		
						TOTAL DEVENGADO	273,455,165	141,394,836	866,983	18,612,168	434,293,132			7,276,358		7,276,358		441,575,490	98.4		1.6
						TOTAL PAGADO	273,455,165	141,394,836	866,983	18,612,168	434,293,132			7,276,358		7,276,358		441,575,490	98.4		1.6
						Porcentaje Pag/Aprob	110.6	30.1	41.3	-	60.3							61.3			
						Porcentaje Pag/Modif	110.6	30.1	41.3	-	60.3							61.3			
1						Gobierno															
1						Aprobado	2,833,447				2,833,447						2,833,447	100.0			
1						Modificado	2,833,447				2,833,447						2,833,447	100.0			
1						Devengado	1,552,191				1,552,191						1,552,191	100.0			
1						Pagado	1,552,191				1,552,191						1,552,191	100.0			
1						Porcentaje Pag/Aprob	54.8				54.8						54.8				
1						Porcentaje Pag/Modif	54.8				54.8						54.8				
1	2					Coordinación de la Política de Gobierno															
1	3					Aprobado	2,833,447				2,833,447						2,833,447	100.0			
1	3					Modificado	2,833,447				2,833,447						2,833,447	100.0			
1	3					Devengado	1,552,191				1,552,191						1,552,191	100.0			
1	3					Pagado	1,552,191				1,552,191						1,552,191	100.0			
1	3					Porcentaje Pag/Aprob	54.8				54.8						54.8				
1	3					Porcentaje Pag/Modif	54.8				54.8						54.8				
1	3	04				Función Pública															
1	3	04				Aprobado	2,833,447				2,833,447						2,833,447	100.0			
1	3	04				Modificado	2,833,447				2,833,447						2,833,447	100.0			
1	3	04				Devengado	1,552,191				1,552,191						1,552,191	100.0			
1	3	04				Pagado	1,552,191				1,552,191						1,552,191	100.0			
1	3	04				Porcentaje Pag/Aprob	54.8				54.8						54.8				
1	3	04				Porcentaje Pag/Modif	54.8				54.8						54.8				
1	3	04	001			Función pública y buen gobierno															
1	3	04	001			Aprobado	2,833,447				2,833,447						2,833,447	100.0			
1	3	04	001			Modificado	2,833,447				2,833,447						2,833,447	100.0			
1	3	04	001			Devengado	1,552,191				1,552,191						1,552,191	100.0			
1	3	04	001			Pagado	1,552,191				1,552,191						1,552,191	100.0			
1	3	04	001			Porcentaje Pag/Aprob	54.8				54.8						54.8				
1	3	04	001			Porcentaje Pag/Modif	54.8				54.8						54.8				
1	3	04	001	0001		Actividades de apoyo a la función pública y buen gobierno															
1	3	04	001	0001		Aprobado	2,833,447				2,833,447						2,833,447	100.0			
1	3	04	001	0001		Modificado	2,833,447				2,833,447						2,833,447	100.0			
1	3	04	001	0001		Devengado	1,552,191				1,552,191						1,552,191	100.0			
1	3	04	001	0001		Pagado	1,552,191				1,552,191						1,552,191	100.0			
1	3	04	001	0001		Porcentaje Pag/Aprob	54.8				54.8						54.8				
1	3	04	001	0001		Porcentaje Pag/Modif	54.8				54.8						54.8				
1	3	04	001	0001	92U	Centro de Ingeniería y Desarrollo Industrial															
1	3	04	001	0001	92U	Aprobado	2,833,447				2,833,447						2,833,447	100.0			
1	3	04	001	0001	92U	Modificado	2,833,447				2,833,447						2,833,447	100.0			
1	3	04	001	0001	92U	Devengado	1,552,191				1,552,191						1,552,191	100.0			
1	3	04	001	0001	92U	Pagado	1,552,191				1,552,191						1,552,191	100.0			
1	3	04	001	0001	92U	Porcentaje Pag/Aprob	54.8				54.8						54.8				
1	3	04	001	0001	92U	Porcentaje Pag/Modif	54.8				54.8						54.8				
3						Desarrollo Económico															
3						Aprobado	244,391,142	469,701,222	2,099,495	1,155,710	717,347,569						717,347,569	100.0			
3						Modificado	244,391,142	469,701,222	2,099,495	1,155,710	717,347,569						717,347,569	100.0			
3						Devengado	271,902,974	141,394,836	866,983	18,612,168	432,746,941		7,276,358		7,276,358		440,023,299	98.3		1.7	
3						Pagado	271,902,974	141,394,836	866,983	18,612,168	432,746,941		7,276,358		7,276,358		440,023,299	98.3		1.7	
3						Porcentaje Pag/Aprob	111.3	30.1	41.3	-	60.3						61.3				
3						Porcentaje Pag/Modif	111.3	30.1	41.3	-	60.3						61.3				
3	8					Ciencia, Tecnología e Innovación															
3	8					Aprobado	244,391,142	469,701,222	2,099,495	1,155,710	717,347,569						717,347,569	100.0			
3	8					Modificado	244,391,142	469,701,222	2,099,495	1,155,710	717,347,569						717,347,569	100.0			
3	8					Devengado	271,902,974	141,394,836	866,983	18,612,168	432,746,941		7,276,358		7,276,358		440,023,299	98.3		1.7	

CATEGORÍAS PROGRAMÁTICAS						DESCRIPCIÓN	GASTO CORRIENTE					PENSIONES Y JUBILACIONES	GASTO DE INVERSIÓN				TOTAL			
FI	FN	SE	PA	PF	UB		SERVICIOS PERSONALES	GASTO DE OPERACIÓN	SUBSIDIOS	OTROS DE CORRIENTE	SUMA		INVERSIÓN FÍSICA	SUBSIDIOS	OTROS DE INVERSIÓN	SUMA	TOTAL	CORRIENTE Y SUBSIDIOS		
																		CORRIENTE	PENSIONES Y JUBILACIONES	INVERSIÓN
3	8	02	009	W001		Devengado			17,990,875	17,990,875			7,276,358	7,276,358	25,267,233	71.2		28.8		
3	8	02	009	W001		Pagado			17,990,875	17,990,875			7,276,358	7,276,358	25,267,233	71.2		28.8		
3	8	02	009	W001		Porcentaje Pag/Aprob														
3	8	02	009	W001		Porcentaje Pag/Modif														
3	8	02	008	W001	92U	Centro de Ingeniería y Desarrollo Industrial														
3	8	02	008	W001	82U	Aprobado														
3	8	02	008	W001	82U	Modificado														
3	8	02	009	W001	92U	Devengado			17,990,875	17,990,875			7,276,358	7,276,358	25,267,233	71.2		28.8		
3	8	02	009	W001	82U	Pagado			17,990,875	17,990,875			7,276,358	7,276,358	25,267,233	71.2		28.8		
3	8	02	009	W001	92U	Porcentaje Pag/Aprob														
3	8	02	009	W001	82U	Porcentaje Pag/Modif														

1/ Las sumas parciales y total pueden no coincidir debido al redondeo. El símbolo «-» corresponde a porcentajes menores a 50% o mayores a 500%.
Fuente: Presupuesto Aprobado y Modificado, sistemas de información de la Secretaría de Hacienda y Crédito Público, Presupuesto Devengado y Pagado, el ente público.


Autor: Titular de la Unidad de Administración y Finanzas

Titular de la Unidad de Administración y Finanzas


Elaboró: Elitza Meza Sánchez

Subdirectora de Recursos Financieros

CUENTA PÚBLICA 2023
 ESTADO ANALÍTICO DEL EJERCICIO DEL PRESUPUESTO DE EGRESOS EN CLASIFICACIÓN FUNCIONAL (ARMONIZADO)^{1/}
 38 CONSEJO NACIONAL DE CIENCIA Y TECNOLOGÍA
 9ZU CENTRO DE INGENIERÍA Y DESARROLLO INDUSTRIAL
 (PESOS)

CONCEPTO	APROBADO	AMPLIACIONES / (REDUCCIONES)	MODIFICADO	DEVENGADO	PAGADO	SUBEJERCICIO ^{2/}
	1	2 = (3-1)	3	4	5	6 = (3-4)
Gobierno	2,833,447		2,833,447	1,552,191	1,552,191	1,281,256
Coordinación de la Política de Gobierno	2,833,447		2,833,447	1,552,191	1,552,191	1,281,256
Desarrollo Económico	717,347,569		717,347,569	440,023,299	440,023,299	277,324,270
Ciencia, Tecnología e Innovación	717,347,569		717,347,569	440,023,299	440,023,299	277,324,270
Total del Gasto	720,181,016		720,181,016	441,575,490	441,575,490	278,605,526

1/ Las sumas parciales y total pueden no coincidir debido al redondeo.

2/ Corresponde a las Economías Presupuestarias.

Fuente: Presupuesto Aprobado y Modificado, sistemas globalizadores de la Secretaría de Hacienda y Crédito Público. Presupuesto Devengado y Pagado, el ente público.



Autorizó: Ivonne Berenice Mata Ramos
 Titular de la Unidad de Administración y Finanzas



Elaboró: Efigenia Meza Sánchez
 Subdirectora de Recursos Financieros

CUENTA PÚBLICA 2023
GASTO POR CATEGORÍA PROGRAMÁTICA**
38 CONSEJO NACIONAL DE CIENCIA Y TECNOLOGÍA
S2U CENTRO DE INGENIERÍA Y DESARROLLO INDUSTRIAL
(PESOS)

NORMA PRESUPUESTARIA				DENOMINACIÓN	GASTO CORRIENTE					PENSIONES Y AJUBACIONES	GASTO DE INVERSIÓN				TOTAL				
TIPO	CAPÍTULO	MODALIDAD	SUBCAPÍTULO		SERVICIOS PERSONALES	GASTO DE OPERACIÓN	SUBSIDIOS	OTROS DE CORRIENTE	SUMA		INVERSIÓN FÍSICA	SUBSIDIOS	OTROS DE INVERSIÓN	SUMA	TOTAL	ESTADO DE EJECUCIÓN			
																COMENTE	PENSIONES Y AJUBACIONES	INVERSIÓN	
				Programas Federales															
				TOTAL APROBADO	247,224,589	469,701,222	2,099,495	1,155,710	720,181,016					720,181,016	100.0				
				TOTAL MODIFICADO	247,224,589	469,701,222	2,099,495	1,155,710	720,181,016					720,181,016	100.0				
				TOTAL DEVENGADO	273,455,169	141,364,636	969,993	18,812,198	434,299,132			7,276,359	7,276,359	441,575,490	98.4				1.0
				TOTAL PAGADO	273,455,169	141,364,636	969,993	18,812,198	434,299,132			7,276,359	7,276,359	441,575,490	99.4				1.0
				Porcentaje Pag/Aprob	110.6	30.1	41.3	-0	60.3					61.3					
				Porcentaje Pag/Modif	110.6	30.1	41.3	-0	60.3					61.3					
1	2			Desempeño de las Funciones															
1	2			Aprobado	211,486,814	469,701,222	2,099,495	1,155,710	694,443,241					694,443,241	100.0				
1	2			Modificado	211,486,814	469,701,222	2,099,495	1,155,710	694,443,241					694,443,241	100.0				
1	2			Devengado	246,819,572	141,364,636	969,993	621,293	399,472,864					399,472,864	100.0				
1	2			Pagado	246,819,572	141,364,636	969,993	621,293	399,472,864					399,472,864	100.0				
1	2			Porcentaje Pag/Aprob	116.6	30.1	41.9	53.8	56.9					56.9					
1	2			Porcentaje Pag/Modif	116.6	30.1	41.3	53.8	56.9					56.9					
1	2	E		Prestación de Servicios Públicos															
1	2	E		Aprobado	211,486,814	469,701,222	2,099,495	1,155,710	694,443,241					694,443,241	100.0				
1	2	E		Modificado	211,486,814	469,701,222	2,099,495	1,155,710	694,443,241					694,443,241	100.0				
1	2	E		Devengado	246,819,572	141,364,636	969,993	621,293	399,472,864					399,472,864	100.0				
1	2	E		Pagado	246,819,572	141,364,636	969,993	621,293	399,472,864					399,472,864	100.0				
1	2	E		Porcentaje Pag/Aprob	116.6	30.1	41.3	53.8	56.9					56.9					
1	2	E		Porcentaje Pag/Modif	116.6	30.1	41.3	53.8	56.9					56.9					
1	2	E	003	Investigación científica, desarrollo e innovación															
1	2	E	003	Aprobado	211,486,814	469,701,222	2,099,495	1,155,710	694,443,241					694,443,241	100.0				
1	2	E	003	Modificado	211,486,814	469,701,222	2,099,495	1,155,710	694,443,241					694,443,241	100.0				
1	2	E	003	Devengado	246,819,572	141,364,636	969,993	621,293	399,472,864					399,472,864	100.0				
1	2	E	003	Pagado	246,819,572	141,364,636	969,993	621,293	399,472,864					399,472,864	100.0				
1	2	E	003	Porcentaje Pag/Aprob	116.6	30.1	41.3	53.8	56.9					56.9					
1	2	E	003	Porcentaje Pag/Modif	116.6	30.1	41.3	53.8	56.9					56.9					
1	3			Administrativos y de Apoyo															
1	3			Aprobado	35,737,775				35,737,775					35,737,775	100.0				
1	3			Modificado	35,737,775				35,737,775					35,737,775	100.0				
1	3			Devengado	26,835,593			17,980,875	44,826,468		7,276,359	7,276,359	52,102,829	96.0				14.0	
1	3			Pagado	26,835,593			17,980,875	44,826,468		7,276,359	7,276,359	52,102,829	96.0				14.0	
1	3			Porcentaje Pag/Aprob	75.1			125.4	145.8					145.8					
1	3			Porcentaje Pag/Modif	75.1			125.4	145.8					145.8					
1	3	M		Apoyo al proceso presupuestario y para mejorar la eficiencia institucional															
1	3	M		Aprobado	32,904,328				32,904,328					32,904,328	100.0				
1	3	M		Modificado	32,904,328				32,904,328					32,904,328	100.0				
1	3	M		Devengado	25,283,402				25,283,402					25,283,402	100.0				
1	3	M		Pagado	25,283,402				25,283,402					25,283,402	100.0				
1	3	M		Porcentaje Pag/Aprob	78.8				78.8					78.8					
1	3	M		Porcentaje Pag/Modif	78.8				78.8					78.8					
1	3	M	001	Actividades de apoyo administrativo															
1	3	M	001	Aprobado	32,904,328				32,904,328					32,904,328	100.0				
1	3	M	001	Modificado	32,904,328				32,904,328					32,904,328	100.0				
1	3	M	001	Devengado	25,283,402				25,283,402					25,283,402	100.0				
1	3	M	001	Pagado	25,283,402				25,283,402					25,283,402	100.0				
1	3	M	001	Porcentaje Pag/Aprob	78.8				78.8					78.8					
1	3	M	001	Porcentaje Pag/Modif	78.8				78.8					78.8					
1	3	O		Apoyo a la función pública y al mejoramiento de la gestión															
1	3	O		Aprobado	2,833,447				2,833,447					2,833,447	100.0				
1	3	O		Modificado	2,833,447				2,833,447					2,833,447	100.0				
1	3	O		Devengado	1,552,181				1,552,181					1,552,181	100.0				
1	3	O		Pagado	1,552,181				1,552,181					1,552,181	100.0				
1	3	O		Porcentaje Pag/Aprob	54.8				54.8					54.8					
1	3	O		Porcentaje Pag/Modif	54.8				54.8					54.8					
1	3	O	001	Actividades de apoyo a la función pública y buen gobierno															
1	3	O	001	Aprobado	2,833,447				2,833,447					2,833,447	100.0				
1	3	O	001	Modificado	2,833,447				2,833,447					2,833,447	100.0				

PROGRAMA PRESUPUESTARIO				COORDINACIÓN	GASTO CORRIENTE					PENSIONES Y ASIGNACIONES	GASTO DE INVERSIÓN				TOTAL		
TIPO	RESOLUCIÓN	SECCION LEYENDA	PROYECTO		SERVICIOS PERSONALES	GASTO DE OPERACIÓN	RECURSOS	OTROS DE CORRIENTE	SUMA		INVERSIÓN FÍSICA	SERVICIOS	OTROS DE INVERSIÓN	SUMA	TOTAL	CORRIENTE	PENSIONES Y ASIGNACIONES
1	3	O	001	Devengado	1,552,191				1,552,191					1,552,191	100.0		
1	3	O	001	Pagado	1,552,191				1,552,191					1,552,191	100.0		
1	3	O	001	Porcentaje Pag/Aprob	54.8				54.8					54.8			
1	3	O	001	Porcentaje Pag/Modif	54.8				54.8					54.8			
1	3	W		Operaciones ajenas													
1	3	W		Aprobado													
1	3	W		Modificado													
1	3	W		Devengado				17,990,875	17,990,875			7,278,358	7,278,358	25,267,233	71.2		28.8
1	3	W		Pagado				17,990,875	17,990,875			7,278,358	7,278,358	25,267,233	71.2		28.8
1	3	W		Porcentaje Pag/Aprob													
1	3	W		Porcentaje Pag/Modif													
1	3	W	001	Operaciones ajenas													
1	3	W	001	Aprobado													
1	3	W	001	Modificado													
1	3	W	001	Devengado				17,990,875	17,990,875			7,278,358	7,278,358	25,267,233	71.2		28.8
1	3	W	001	Pagado				17,990,875	17,990,875			7,278,358	7,278,358	25,267,233	71.2		28.8
1	3	W	001	Porcentaje Pag/Aprob													
1	3	W	001	Porcentaje Pag/Modif													

Las sumas parciales y total pueden no coincidir debido al redondeo. El símbolo - corresponde a porcentajes menores a 0.05% e mayores a 500%.
Fuente: Presupuesto Aprobado y Modificado, sistema de presupuestos de la Secretaría de Hacienda y Crédito Público - Presupuesto Devengado y Pagado, el ente público


Autoridad Ejecutiva de los Recursos
Titular de la Unidad de Administración y Finanzas


Elaboró: Eleonor Meza Sánchez
Subdirectora de Recursos Financieros


CUENTA PÚBLICA 2023
 GASTO POR CATEGORÍA PROGRAMÁTICA (ARMONIZADO)^{1/}
 38 CONSEJO NACIONAL DE CIENCIA Y TECNOLOGÍA
 9ZU CENTRO DE INGENIERÍA Y DESARROLLO INDUSTRIAL
 (PESOS)

CONCEPTO	APROBADO	AMPLIACIONES / (REDUCCIONES)	MODIFICADO	DEVENGADO	PAGADO	SUBEJERCICIO ^{2/}
	1	2 = (3-1)	3	4	5	6 = (3-4)
Programas Federales	720,181,016		720,181,016	441,575,490	441,575,490	278,605,526
Desempeño de las Funciones	684,443,241		684,443,241	389,472,664	389,472,664	294,970,577
Prestación de Servicios Públicos	684,443,241		684,443,241	389,472,664	389,472,664	294,970,577
Administrativos y de Apoyo	35,737,775		35,737,775	52,102,826	52,102,826	-16,365,051
Apoyo al proceso presupuestario y para mejorar la eficiencia institucional	32,904,328		32,904,328	25,283,402	25,283,402	7,620,926
Apoyo a la función pública y al mejoramiento de la gestión	2,833,447		2,833,447	1,552,191	1,552,191	1,281,256
Operaciones ajenas				25,267,233	25,267,233	-25,267,233
Total del Gasto	720,181,016		720,181,016	441,575,490	441,575,490	278,605,526

1/ Las sumas parciales y total pueden no coincidir debido al redondeo.

2/ Corresponde a las Economías Presupuestarias.

Fuente: Presupuesto Aprobado y Modificado, sistemas globalizadores de la Secretaría de Hacienda y Crédito Público. Presupuesto Devengado y Pagado, el ente público.


 Autorizó: Ivonne Berenice Mata Ramos
 Titular de la Unidad de Administración y Finanzas


 Elaboró: Efigenia Meza Sánchez
 Subdirectora de Recursos Financieros

Cuenta Pública 2023

CUENTA PÚBLICA 2023
 CONCILIACIÓN CONTABLE - PRESUPUESTARIA
 DEL 1o. DE ENERO AL 31 DE DICIEMBRE DE 2023
 (PESOS)

Ente Público: Centro de Ingeniería y Desarrollo Industrial

Concepto	2023
Conciliación entre los ingresos presupuestarios y contables	
1. Total de Ingresos Presupuestarios	443,086,916
2. Más Ingresos Contables No Presupuestarios	0
Ingresos Financieros	0
Incremento por variación de inventarios	0
Disminución del exceso de estimaciones por pérdida o deterioro u obsolescencia	0
Disminución del exceso de provisiones	0
Otros ingresos y beneficios varios	0
Otros ingresos contables no presupuestarios	0
3. Menos Ingresos Presupuestarios No Contables	20,882,593
Aprovechamientos patrimoniales	0
Ingresos Derivados de Financiamientos	0
Otros ingresos presupuestarios no contables	20,882,593
4. Total de Ingresos Contables (4 = 1 + 2 - 3)	422,204,323
Conciliación entre los egresos presupuestarios y los gastos contables	
1. Total de Egresos Presupuestarios	441,575,490
2. Menos Egresos Presupuestarios No Contables	34,167,985
Materias primas y materiales de producción y comercialización	0
Materiales y suministros	0
Mobiliario y equipo de administración	0
Mobiliario y equipo educacional y recreativo	0
Equipo e instrumental médico y de laboratorio	0
Vehículos y equipo de transporte	0
Equipo de defensa y seguridad	0
Maquinaria, otros equipos y herramientas	0
Activos biológicos	0
Bienes inmuebles	0
Activos intangibles	0
Obra pública en bienes de dominio público	0
Obra pública en bienes propios	0
Acciones y participaciones de capital	0
Compra de títulos y valores	0
Concesión de préstamos	0

Cuenta Pública 2023

CUENTA PÚBLICA 2023
CONCILIACIÓN CONTABLE - PRESUPUESTARIA
DEL 1o. DE ENERO AL 31 DE DICIEMBRE DE 2023
(PESOS)

Ente Público: Centro de Ingeniería y Desarrollo Industrial

Concepto	2023
Inversiones en fideicomisos, mandatos y otros análogos	0
Provisiones para contingencias y otras erogaciones especiales	0
Amortización de la deuda pública	0
Adeudos de ejercicios fiscales anteriores (ADEFAS)	0
Otros egresos presupuestarios no contables	34,167,985
3. Más Gastos Contables No Presupuestarios	63,351,493
Estimaciones, depreciaciones, deterioros, obsolescencia y amortizaciones	56,077,143
Provisiones	0
Disminución de inventarios	0
Otros gastos	7,274,350
Inversión Pública no Capitalizable	0
Materiales y Suministro (consumo)	0
Otros gastos contables no presupuestarios	0
4. Total de Gastos Contables (4 = 1 - 2 + 3)	470,758,998

Bajo protesta de decir verdad declaramos que los Estados Financieros y sus Notas son razonablemente correctos y son responsabilidad del emisor.



Autorizó: Ivonne Berenice Mata Ramos
Titular de la Unidad de Administración y Finanzas



Elaboró: Efigenia Meza Sánchez
Subdirectora de Recursos Financieros

CENTRO DE INGENIERÍA Y DESARROLLO INDUSTRIAL
NOTAS A LOS ESTADOS E INFORMACIÓN PRESUPUESTARIA
POR EL EJERCICIO QUE
COMPRENDE DEL 1º DE ENERO AL 31 DE DICIEMBRE DE 2023

NOTA 1. CONSTITUCIÓN Y OBJETO DE LA ENTIDAD.

1. CREACIÓN, OBJETO Y ATRIBUCIONES.

1.1 El Centro de Ingeniería y Desarrollo Industrial (CIDESI) nace el 9 de marzo de 1984, como Órgano Desconcentrado de la Secretaría de Educación Pública (SEP), para cambiar su figura jurídica mediante Decreto Presidencial publicado en el Diario Oficial de la Federación el 10 de mayo de 1999, como Órgano Descentralizado de la SEP, con personalidad jurídica y patrimonio propio, con autonomía de decisión técnica, operativa y administrativa, cuyo objeto es promover, apoyar, y realizar actividades de investigación científica básica y aplicada, el desarrollo tecnológico y la formación especializada de capital humano en los campos de la metalmecánica y disciplinas afines, así como la de difundir los resultados de sus investigaciones.

CIDESI fue reconocido como Centro Público de Investigación por la Secretaría de Educación Pública y el Consejo Nacional de Ciencia y Tecnología, mediante acuerdo publicado el 11 de septiembre de 2000, en el Diario Oficial de la Federación (DOF).

El 14 de abril de 2003, se publicó en el DOF, el Acuerdo por el que se re sectorizan las entidades paraestatales que conforman el Sistema de Centros Públicos CONACYT, en el sector coordinado por el Consejo Nacional de Ciencia y Tecnología, que en su artículo primero establece las entidades paraestatales que estarán bajo la coordinación sectorial de CONACYT, y dentro de los cuales se encuentra el Centro de Ingeniería y Desarrollo Industrial.

El Centro de Ingeniería y Desarrollo Industrial forma parte del Sistema Nacional de Ciencia y Tecnología y del Sistema de Centros Públicos CONACYT, con domicilio en la Ciudad de Querétaro, Qro., y para el cumplimiento de sus funciones cuenta además con unidades en Apodaca, Nuevo León, Estado de México y Baja California.

El 11 de octubre de 2006, se publicó en el Diario Oficial de la Federación el Decreto que reestructura al CIDESI, a fin de actualizar su instrumento de creación para adecuarlo a lo dispuesto por la Ley de Ciencia y Tecnología, y dotar al Organismo de las bases de organización y funciones que contribuyan al desarrollo científico y tecnológico, así como a la creación de capital intelectual que requiere el mundo contemporáneo, para cumplir con su cometido y con los objetivos y estrategias del Plan Nacional de Desarrollo.

1.2 Para el cumplimiento de su objeto, CIDESI contará con las principales funciones siguientes:

- I. Desarrollar e impulsar investigación científica básica y aplicada, así como desarrollo tecnológico en el campo de la metalmecánica y disciplinas afines, elaborar los estudios socioeconómicos que las fundamenten y contribuir a la solución de problemas nacionales, regionales y locales de nuestro país;
- II. Contribuir con el Sistema Nacional de Ciencia y Tecnología a que se refiere la Ley de Ciencia y Tecnología para asociar el trabajo científico y la formación de recursos humanos de alto nivel al desarrollo del conocimiento y a la atención de las necesidades de la sociedad mexicana;
- III. Formular, ejecutar e impartir enseñanza superior en programas para estudios de licenciatura, especialidad, maestría y doctorado, así como cursos de actualización y especialización de personal profesional en los campos de su especialidad;
- IV. Otorgar diplomas y expedir constancias, certificados de estudio, grados y títulos relacionados con las actividades materia de su objeto;

CUENTA PÚBLICA 2023

- V. Difundir los avances en las disciplinas materia de su especialidad, así como publicar los resultados de investigaciones y trabajos que realicen;
- VI. Prestar servicios de asesoría, actuar como órgano de consulta y realizar estudios en las materias de su especialidad, cuando se lo soliciten el Consejo Nacional de Ciencia y Tecnología y dependencias o entidades de la Administración Pública Federal, estatal o municipal, o instituciones sociales o privadas, de conformidad con las políticas que fije el Centro y apruebe la Junta de Gobierno;
- VII. Fomentar el trabajo en redes, nacionales e internacionales, tanto para la ejecución de proyectos de investigación, aplicación del conocimiento o formación de capital humano, así como para el desempeño institucional;
- VIII. Constituir, modificar o extinguir con el carácter de fideicomitente, los fondos de investigación científica y desarrollo tecnológico, de conformidad con las reglas de operación que apruebe la Junta de Gobierno, así como los ordenamientos aplicables, en los términos y condiciones que señala la Ley de Ciencia y Tecnología; dichos fondos deberán registrarse ante la Secretaría de Hacienda y Crédito Público;
- IX. Promover y realizar reuniones y eventos de intercambio tanto nacionales como internacionales con instituciones afines;
- X. Otorgar becas y créditos educativos para participar en proyectos de investigación y demás actividades académicas;
- XI. Otorgar reconocimientos distinciones y estímulos a través de las disposiciones reglamentarias que para el efecto apruebe la Junta de Gobierno, contando con la validación jurídica que, en su caso, realice la Coordinadora Sectorial;
- XII. Vincularse con las organizaciones públicas y privadas de su entorno, de tal manera que los resultados de las investigaciones respondan de manera eficiente a las demandas de la sociedad y promover el establecimiento de centros de investigación con otros sectores;
- XIII. Colaborar con las autoridades competentes en la promoción de las actividades de metrología, el establecimiento de normas de calidad y la certificación en apego a la Ley Federal sobre Metrología y Normalización; y prestar los demás servicios y realizar las funciones necesarias para el cumplimiento de su objeto conforme a su decreto y otras disposiciones jurídicas aplicables.

Para regular las relaciones del Organismo con las dependencias de la Administración Pública Federal y el CONACYT, y a fin de dar cumplimiento con lo dispuesto en la Ley de Ciencia y Tecnología, publicada en el Diario Oficial de la Federación, el 5 de junio de 2002 y sus adecuaciones del 21 de agosto de 2006; se establece el Convenio de Administración por Resultados, aprobado por la Junta de Gobierno de CIDESEI, en su segunda sesión ordinaria de 2007, celebrada el 10 de octubre de dicho año; y suscrito por los titulares de las Secretarías de Hacienda y Crédito Público y de la Función Pública y la Coordinadora Sectorial.

1.3 Patrimonio

- 1.3.1 Con base al Decreto de Creación, el Patrimonio del Organismo se integra con:

CUENTA PÚBLICA 2023

- i. Los bienes muebles e inmuebles y derechos que por cualquier título legal haya adquirido, así como los recursos que le transfiere el Gobierno Federal en los términos de las disposiciones aplicables.
- ii. Los recursos que le sean asignados o transferidos conforme al Presupuesto de Egresos de la Federación correspondiente;
- iii. Los subsidios, transferencias, participaciones, donaciones, herencias y legados que reciba de personas físicas o morales, nacionales o extranjeras, así como los beneficios que reciba derivados de los contratos y convenios que celebre, conforme a las disposiciones jurídicas aplicables;
- iv. Los ingresos que por sus servicios perciba; y
- v. Los demás bienes, derechos y recursos que por cualquier título legal adquiera.

1.3.2 Las Transferencias del Gobierno Federal que corresponden a presupuesto de inversión destinado para adquisiciones de activos fijos y para obra pública se capitalizan en el Patrimonio.

NOTA 2. NORMATIVIDAD GUBERNAMENTAL.

1. NORMATIVIDAD.

1.1 El marco normativo que regula la operación, registro y control presupuestario del Centro de Ingeniería y Desarrollo Industrial está compuesto principalmente por:

- a) Constitución Política de los Estados Unidos Mexicanos.
- b) Ley Orgánica de la Administración Pública Federal.
- c) Ley Federal de Presupuesto y Responsabilidad Hacendaria y su Reglamento.
- d) Ley de Humanidades, Ciencias y Tecnologías.
- e) Ley del Servicio de Tesorería de la Federación y su Reglamento.
- f) Ley General de Contabilidad Gubernamental.
- g) Decreto de la Ley de Ingresos de la Federación de cada ejercicio fiscal.
- h) Decreto del Presupuesto de Egresos de la Federación de cada ejercicio presupuestal.
- i) Decreto que establece las medidas de austeridad y disciplina del gasto de la Administración Pública Federal y sus lineamientos específicos, para cada ejercicio fiscal.
- j) Ley Federal de Entidades Paraestatales y su Reglamento.
- k) Ley de Adquisiciones, Arrendamientos y Servicios del Sector Público y su Reglamento.
- l) Ley de Obras Públicas y Servicios Relacionados con las Mismas y su Reglamento.
- m) Acuerdo por el que se expide el Clasificador por Objeto del Gasto para la Administración Pública Federal.
- n) Lineamientos del Sistema Integral de Información de los Ingresos y Gasto Público para el Ejercicio Fiscal 2006, vigentes en el ejercicio 2022.
- o) Manual de Contabilidad Gubernamental para el Sector Paraestatal Federal emitido por la Unidad de Contabilidad Gubernamental de la SHCP.
- p) Lineamientos, oficios, circulares, normas y demás disposiciones que en materia de control y disciplina presupuestal emita la SHCP o por el Consejo Nacional de Armonización Contable (CONAC).
- q) Clasificadores presupuestarios de ingresos y egresos.

2. PRINCIPALES POLÍTICAS DE PREPARACIÓN, REGISTRO Y CONTROL PRESUPUESTARIO

2.1 Bases de Preparación de los Estados Presupuestales.

Los estados presupuestales y sus notas están preparados con apego a la Ley Federal de Presupuesto y Responsabilidad Hacendaria y su Reglamento, a los Clasificadores Presupuestarios de Ingresos y de Egresos, la Ley General de Contabilidad Gubernamental, al Manual de Contabilidad Gubernamental para el Sector Paraestatal Federal, a las disposiciones, normas y reglas emitidas por el Consejo Nacional de Armonización Contable (CONAC) y las disposiciones generales que emite la Secretaría de Hacienda y Crédito Público, como son las Normas de Información Financiera Gubernamentales, Generales y Específicas, y demás disposiciones, normas, bases y reglamentaciones que le son aplicables, y supletoriamente, con las normas de contabilidad nacional e internacional del sector público previa autorización de la SHCP.

En este sentido, la contabilidad gubernamental, el registro de las operaciones y la elaboración y presentación de los estados financieros y presupuestales, se sustenta en los postulados legales y técnicos que establece el Consejo Nacional de Armonización Contable (CONAC), así como las disposiciones que establece la Secretaría de Hacienda y Crédito Público (SHCP) y la Secretaría de la Función Pública (SFP).

3. REGISTRO DE OPERACIONES

3.1 En observancia al Marco Conceptual de Contabilidad Gubernamental las operaciones son registradas a su valor histórico sobre la base de flujo de efectivo. Los egresos presupuestales son reconocidos conforme al Clasificador por Objeto del Gasto para la Administración Pública emitido por la Secretaría de Hacienda y Crédito Público vigente en el ejercicio 2023.

CIDESI utiliza para el registro presupuestario un sistema electrónico contable-presupuestal denominado BAAN LN, con parámetros de registro y control presupuestario vinculado al registro contable, que permite una adecuada ejecución, registro e información del gasto; cuidando que los recursos públicos se administren bajo los criterios de legalidad, honestidad, eficiencia, eficacia, economía, racionalidad, austeridad, transparencia, control, rendición de cuentas y equidad de género; consignados en la Ley Federal de Presupuesto y Responsabilidad Hacendaria.

El sistema electrónico BAAN LN cuenta con un manual de operación que considera los procedimientos y niveles de autorización a través de perfiles de usuario y el uso de firmas electrónicas para la constitución de requisiciones y órdenes de compra y el control de la suficiencia presupuestaria en la partida de gasto por afectar, previos a la adquisición o arrendamiento de bienes o contratación de servicios.

4. INTEGRACIÓN PRESUPUESTARIA

4.1 A fin de dar cumplimiento al Postulado Básico de Contabilidad Gubernamental denominado "Registro e Integración Presupuestaria", el sistema contable del Organismo integra la información presupuestaria en la contabilidad, reconociendo los ingresos y egresos comprendidos en su presupuesto autorizado, en los mismos términos que se presentan en la Ley de Ingresos y en el Decreto del Presupuesto de Egresos.

En observancia al Artículo 45, quinto párrafo de la Ley Federal de Presupuesto y Responsabilidad Hacendaria, el control presupuestario del Ente se sujeta a las políticas y

CUENTA PÚBLICA 2023

disposiciones generales que determine la Secretaría de Hacienda y Crédito Público, y a fin de dar cumplimiento al cuarto párrafo de dicho artículo la administración del Centro definió las medidas de control presupuestario siguientes:

- a. El registro presupuestario se efectúa en forma simultánea a la contabilidad en los auxiliares presupuestarios, mediante acumulaciones o disminuciones directas a las partidas presupuestales autorizadas en su presupuesto anual, a través del registro de las erogaciones conforme al catálogo de cuentas contable, mismo que es concordante con el Clasificador por Objeto del Gasto y de acuerdo a las guías contabilizadoras contenidas en el Manual de Contabilidad Gubernamental para el Sector Paraestatal Federal.
- b. La afectación del momento presupuestario del pagado se efectúa sobre la base de flujo de efectivo, una vez que son recibidos los bienes y servicios y realizados los pagos. Asimismo, con el propósito de reconocer en el presupuesto todas las obligaciones correspondientes al periodo, al cierre del mismo, se registran las operaciones devengadas no pagadas derivadas de los compromisos adquiridos por contratos y pedidos suscritos por CIDESI, conservando los recursos presupuestales necesarios para solventarlos. En virtud que el presupuesto se afecta sobre la base de flujo de efectivo, no tienen efecto presupuestal las depreciaciones, estimaciones y revaluación de sus activos.
- c. Los remanentes presupuestales no erogados en el ejercicio, derivados de subsidios y transferencias del Gobierno Federal son reintegrados a la Tesorería de la Federación dentro de los 15 días naturales siguientes al cierre del ejercicio, en cumplimiento al tercer párrafo del Artículo 54 de la Ley Federal de Presupuesto y Responsabilidad Hacendaria.
- d. Los recursos procedentes de aportaciones del CONACYT y de convenios celebrados con otros entes públicos o privados para el financiamiento de proyectos de investigación y/o desarrollo tecnológico, son manejados en las cuentas bancarias respectivas, hasta la fecha de conclusión del proyecto, misma que puede diferir de la fecha de cierre del ejercicio presupuestal. Los remanentes financieros existentes a la fecha de conclusión de los proyectos son reintegrados al ente público que los aporta.
- e. La elaboración de la Cuenta de la Hacienda Pública Federal, se obtiene de los auxiliares presupuestarios que forman parte de la contabilidad gubernamental, observando los instructivos, formatos y lineamientos que emita la SHCP para su integración y los instructivos del Sistema Integral de Información.

5. NATURALEZA DEL PRESUPUESTO

5.1 El Centro de Ingeniería y Desarrollo Industrial está considerando como una Entidad de control presupuestal indirecto (paraestatal) aún y cuando, para su funcionamiento, todavía requiere de la aplicación de recursos fiscales federales (Transferencias).

De acuerdo a lo anterior, la autorización del presupuesto, por parte del H. Congreso de la Unión, se realiza directamente al Consejo Nacional de Humanidades, Ciencias y Tecnologías (CONAHCYT) y éste último, como Coordinadora de Sector, lo comunica a CIDESI, en observancia al Artículo 23 de la Ley Federal de Presupuesto y Responsabilidad Hacendaria.

De conformidad con la Ley de Humanidades, Ciencias y Tecnologías es considerado un Centro Público de Investigación que gozará de autonomía de decisión técnica, operativa y administrativa, en los términos de esta Ley, y de gestión presupuestaria de conformidad con lo dispuesto en la Ley Federal de Presupuesto y Responsabilidad Hacendaria y demás disposiciones legales aplicables.

El Programa Institucional 2023-2024 cuyo propósito fundamental es mejorar las actividades del Centro, alcanzar las metas y lograr los resultados programados, tener una actuación y un ejercicio de gasto y rendición de cuentas más eficiente y transparente, y vincular la administración por resultados e impactos con el monto del presupuesto que se le asigne.

6. FIDEICOMISO (FONDO DE INVESTIGACIÓN CIENTÍFICA Y DESARROLLO TECNOLÓGICO)

6.1 En el séptimo transitorio del Decreto emitido por el Ejecutivo Federal el 6 de noviembre de 2020 y publicado en el Diario Oficial de la Federación, se precisa que El Consejo Nacional de Ciencia y Tecnología, así como los Centros Públicos de Investigación llevarán a cabo las acciones necesarias para que los fideicomisos constituidos al amparo de la Ley de Ciencia y Tecnología, se ajusten a lo dispuesto en la Ley Federal de Presupuesto y Responsabilidad Hacendaria y su Reglamento, y en consecuencia concentren en la Tesorería de la Federación, en términos de la Ley de Ingresos de la Federación para el ejercicio fiscal que corresponda, la totalidad de los recursos públicos federales que formen parte del patrimonio de dichos fideicomisos, en términos de las disposiciones aplicables, en la fecha que determine la Secretaría de Hacienda y Crédito Público en conjunto con el Consejo Nacional de Ciencia y Tecnología, sin que la misma rebase el 30 de junio de 2021.

Asimismo, y en cumplimiento al Decreto del 6 de noviembre de 2020, se concentraron en la tesorería del Centro los recursos distintos a los señalados en el primer párrafo del presente Transitorio en el plazo previsto en el mismo. El pasado 29 de junio del 2021, se suscribió el convenio de extinción en términos de las disposiciones aplicables.

7. TRANSFERENCIAS DEL GOBIERNO FEDERAL

7.1 Recursos Federales previstos en el presupuesto de la Dependencia Coordinadora Sectorial de CIDESI y que le son transferidos para sufragar gastos de operación y de capital.

NOTA 3. CUMPLIMIENTO GLOBAL DE METAS POR PROGRAMA.

El Programa Presupuestario "E" con indicadores para resultados seleccionados en el Presupuesto de Egresos de la Federación (PEF) presentan el siguiente cumplimiento con relación al programado para el ejercicio 2023:

CUENTA PÚBLICA 2023

Indicadores del Objetivo 1					
Indicador	Método de Cálculo	Meta 2023	Resultado 2023	Numerador 2023	Denominador 2023
Meta para el bienestar	Porcentaje de estudiantes graduados cuyos tesis contienen resultados que atienden problemas nacionales, respecto de la población total de graduados de CIDESI.	35%	47%	9	19
Parámetro 1	Porcentaje de publicaciones de difusión y/o divulgación científica relacionadas con los desarrollos tecnológicos de CIDESI por estudiantes del Posgrado.	50%	47%	4	6
Parámetro 2	Porcentaje de participación anual de mujeres estudiantes en las actividades del Posgrado respecto de la participación del total de estudiantes.	13%	10%	27	154

Indicadores del Objetivo 2				
Indicador	Método de Cálculo	Meta 2023	Resultado 2023	
Meta para el bienestar	No. acumulado de desarrollos tecnológicos de CIDESI con potencial propiedad patrimonial, iniciando por atender el mercado nacional, que garanticen el beneficio social.	2	4	
Parámetro 1	No. de nuevas vinculaciones con entidades, instituciones o entes individuales que contribuyan en el desarrollo de tecnologías en CIDESI.	72	87	
Parámetro 2	No. acumulado anual en el número de productos de difusión y divulgación científica y de propiedad intelectual relacionados con los desarrollos tecnológicos de CIDESI.	87	212	

CUENTA PÚBLICA 2023

1. META DE INGRESOS

Los ingresos propios al 31 de Diciembre del 2023, se integran como sigue:

Concepto	Importe		
Venta de Bienes	75,781,112.0		
Venta de Servicios	25,260,371.0		
Ingresos por Convenios	0.0		
Fondos CONACYT	47,239,704.0		
Productos Financieros (Propios)	6,636,7111.0		
Otros Ingresos	0.0		
Total Ingresos Propios	214,648,298		
Meta Programada al 31 de Diciembre de 2023	373,215,316	58.0%	Porcentaje de Cumplimiento

NOTA 4. VARIACIONES EN EL EJERCICIO PRESUPUESTAL

1. DE INGRESOS FISCALES

Los ingresos fiscales autorizados modificados a CIDESI ascendieron a 346,965,700.0 pesos, obteniendo al cierre del ejercicio presupuestal el total de ingresos programados sin que se presenten variaciones como se observa en el siguiente cuadro.

Subsidios y Apoyos Fiscales	Presupuesto modificado	Presupuesto obtenido	Por obtener	Suma	Variación Importe
Subsidios	849,495.0	849,495.0	0.0	849,495.0	0.0
Corriente	849,495.0	849,495.0	0.0	849,495.0	0.0
Apoyos fiscales	346,116,205.0	346,116,205.0	0.0	346,116,205.0	0.0
Corrientes	346,116,205.0	346,116,205.0	0.0	346,116,205.0	0.0
Servicios personales	204,130,171.0	204,130,171.0	0.0	204,130,171.0	0.0
Otros	141,986,034.0	141,986,034.0	0.0	141,986,034.0	0.0
Inversión física	0.0	0.0	0.0	0.0	0.0
Suma Subsidios y Apoyos	346,965,700.0	346,965,700.0	0.0	346,965,700.0	0.0

El presupuesto original autorizado de recursos federales para el ejercicio 2023 ascendió a 346,965,700.0 pesos, y durante el año se presentaron adecuaciones al mismo para estar en posibilidad de operar y enfrentar los compromisos asumidos, por lo que se amplió y se redujo para quedar en un modificado de 346,965,700.0 pesos.

CUENTA PÚBLICA 2023

2. DE INGRESOS PROPIOS

De acuerdo al artículo 19 fracción III de la Ley Federal de Presupuesto y Responsabilidad Hacendaria las entidades reconocidas como Centros Públicos de Investigación, sus excedentes de ingresos propios se destinarán a los mismos, sin requerir autorización de la Secretaría, a la cual se le informará en cuanto a su monto, origen y criterios de aplicación.

Ingresos Propios	Presupuesto modificado	Presupuesto obtenido	Por obtener	Suma	Variación Importe
Venta de Bienes	272,447,181.0	75,781,112.0	0.0	75,781,112.0	196,666,069.0
Venta de Servicios	93,303,829.0	25,260,371.0	0.0	25,260,371.0	68,043,458.0
Productos financieros	0.0	6,636,711	0.0	6,636,711.0	-6,636,711.0
Otros	7,464,306.0	0.0	0.0	0.0	7,464,306.0
Suma Ingresos Propios	373,215,316.0	107,678,194.0	0.0	107,678,194.0	265,537,122.0

Los ingresos propios obtenidos al cierre del ejercicio por 107,678,194.0 pesos, incluyen el impuesto al valor agregado cobrado por la venta de bienes o prestación de servicios por 13,664,237.0.0 pesos.

3. DE EGRESOS

El presupuesto de egresos modificado y pagado de CIDESI se muestra en el cuadro siguiente:

Concepto	Presupuesto modificado	Presupuesto pagado	Variación Importe
Gasto corriente	701,504,293.0	395,696,921.0	-305,807,372.0
Servicios Personales	287,154,220.0	260,730,228.0	-26,423,992.0
De Operación	410,748,177.0	134,264,797.0	-276,483,380.0
Subsidios	2,317,688.0	317,688.0	-2,000,000.0
Otras Erogaciones	1,284,208.0	384,208.0	-900,000.0
Inversión Física	0.0	0.0	0.0
Bienes Muebles e Inmuebles	0.0	0.0	0.0
Suma de Egresos	701,504,293	395,696,921.0	-305,807,372.0

El presupuesto pagado para efectos de presentación no incluye el monto de las operaciones ajenas al presupuesto por 15,957,703.0 pesos, así como la disponibilidad final del ejercicio por 190,600,978.0 pesos.

EXPLICACIÓN DE LAS PRINCIPALES VARIACIONES POR CAPÍTULO DE GASTO.

Las explicaciones a las variaciones entre el presupuesto autorizado modificado y el presupuesto pagado de recursos fiscales y propios, en el presente ejercicio es el siguiente:

Servicios Personales

Las erogaciones en Servicios Personales registró un mayor gasto pagado de 10.6% respecto al presupuesto aprobado, atribuible básicamente a la actualización al tabulador de sueldos y salarios para los servidores públicos docente y/o investigación y el personal administrativo y de apoyo adscrito a los 24 Centros Públicos de Investigación.

El gasto de operación registró un presupuesto pagado menor en 69.9%, en comparación con el presupuesto aprobado, resultado de la captación menor de ingresos propios.

Materiales y Suministros

Registró un gasto pagado inferior en 79.2%, en comparación con el presupuesto aprobado, debido en gran medida a la utilización al mínimo indispensable en las adquisiciones de materiales y útiles de impresión, material eléctrico y electrónico, refacciones y accesorios menores de edificios, productos metálicos y a base de minerales, artículos metálicos para la construcción, entre otros; lo que confirma la realización de actividades institucionales con eficiencia en el uso de los recursos sin comprometer el cumplimiento de los objetivos.

Servicios Generales

El presupuesto pagado fue inferior en 66.1% respecto al presupuesto aprobado, que se explica primordialmente por los menores recursos orientados en telefonía convencional, servicio de internet, servicios integrales de infraestructura de computo, patentes, regalías y otros, servicios de informática, subcontratación de servicios con terceros, servicios integrales, mantenimiento y conservación de bienes informáticos, entre otros.

Subsidios y Otras Erogaciones

El gasto pagado fue inferior en 58.7% con relación al presupuesto aprobado, por la reducción de apoyos económicos otorgados a estudiantes que realizan servicio social, prácticas profesionales y residencias; derivado de una menor participación en las convocatorias abiertas a estudiantes.

Bienes Muebles e Inmuebles.

No se programaron recursos en este rubro.

Obra Pública

No se programaron recursos en este rubro.

Disponibilidades

CUENTA PÚBLICA 2023

Corresponde a los importes financieros que el Ente mantiene en caja, bancos o inversiones para ser aplicados en su flujo de operaciones o gasto, y se encuentran dentro de los estados de ingresos y egresos de flujo de efectivo como disponibilidades, inicial y final respectivamente, y se integran como sigue:

	Disponibilidad Final 2023	Disponibilidad Final 2022
Saldo en caja, bancos e inversión temporales y financieras al 31 de diciembre de 2023 y 2022.	190,600,978.0	189,089,522.0
Disponibilidades en Estados de Egresos de Flujo de Efectivo	190,600,978.0	189,089,522.0

La disponibilidad final manifestada en los formatos del Sistema Integral de Información corresponde a disponibilidades bancarias en instituciones financieras y puede diferir a la contable.

NOTA 5. DISPOSICIONES DE RACIONALIDAD Y AUSTERIDAD REPUBLICANA.

En cumplimiento a lo previsto en el artículo 28 de la Ley de Federal Austeridad Republicana, que a la letra señala "El órgano encargado del control interno estará facultado en todo momento para vigilar y fiscalizar la gestión gubernamental de los entes públicos, verificando que las medidas de austeridad republicana se apliquen de conformidad con lo establecido en esta Ley y demás disposiciones aplicables"; para tal efecto se resumen las acciones realizadas al interior del Centro.

Seguimiento sobre el cumplimiento del Decreto de la Ley Federal de Austeridad Republicana, por parte del Centro de Ingeniería y Desarrollo Industrial (CIDESI).

Fundamento	Acciones realizadas con respecto al cumplimiento del artículo
Artículo 7, fracción II	Las acciones al interior del Centro priorizan el gasto estrictamente necesario logrando ahorros importantes en gasto de operación al mes de diciembre 2023.
Artículo 8	Se refrenda el compromiso de CIDESI de privilegiar las contrataciones a través de la licitación pública. Se busca la máxima economía, eficiencia y eficacia en el ejercicio del gasto. Se realiza el estudio de mercado que establece la Ley de Adquisiciones y las excepciones de Ley al amparo del Art. 41, son justificadas en el pleno del Comité de Adquisiciones con la participación del Órgano Interno de Control.

CUENTA PÚBLICA 2023

Artículo 10	En relación con los gastos indicados en este artículo, en CIDESI la telefonía celular no se paga a ningún empleado, no se arrendan inmuebles. Al mes de diciembre de 2023 el personal de mando o enlace no han realizado comisiones al extranjero, y en su caso deberán estar justificadas y autorizadas por el Ejecutivo Federal.
Artículo 11	Se observan los lineamientos para las erogaciones por concepto de congresos y convenciones.
Artículo 12	Con la reestructuración orgánica del Centro se redujo a 6 direcciones de área en el año 2023 respecto a 16 direcciones que se tenían en el año 2020. Se disminuyó el número de plazas eventuales y del personal contratado a través de subcontratación. Asimismo, no se cuenta con secretarios particulares o choferes asignados al personal. No se tienen plazas de dirección adjunta. Sin cambios durante al mes de diciembre de 2023.
Artículo 12, fracción I.	En CIDESI no se cuenta con secretarios particulares. Sin cambio al mes de diciembre de 2023.
Artículo 12, fracción II.	En CIDESI no se tienen choferes asignados, los gestores que tiene el Centro apoyan todas las actividades de la operación general. Sin cambio al mes de diciembre 2023.
Artículo 12, fracción III.	En CIDESI no se cuenta con plazas de nivel de Dirección General Adjunta. Sin cambios al mes de diciembre 2023.
Artículo 12, fracción IV.	Los miembros de la Junta de Gobierno, Comité Externo de Evaluación, Comisión Dictaminadora Externa e Interna, ocupan cargos honoríficos sin remuneración. Sin cambios al mes de diciembre del 2023.
Artículo 12, fracción V	En CIDESI no se cuenta con consultorías o asesorías externas, solo se tienen algunos servicios específicos no desempeñados por personal con plaza presupuestaria.
Artículo 13	La reestructuración orgánica del Centro busca la eficiencia y eficacia del recurso humano contratado y no debe existir duplicidad de funciones. Sin cambio en el mes de diciembre 2023.
Artículo 14	En CIDESI no se tienen gastos por estos conceptos. En el ejercicio 2023 no se tienen aprobadas las partidas 36101 y 36201. De requerir estos conceptos de gasto se sujetarán a las disposiciones y autorizaciones que emita la SHCP. Sin cambio al mes de diciembre de 2023.
Artículo 15	CIDESI no cuenta con delegaciones en el extranjero. Sin cambio al mes de diciembre del 2023.
Artículo 16	Las acciones indicadas en cada una de las fracciones: en CIDESI no se cuenta con vehículos de lujo, no se tienen vehículos para uso privado, solo para comisiones oficiales, las adquisiciones de T.I. se realizan previa justificación, no se tienen seguros de ahorro en beneficio del personal, no se realizan gastos de oficina innecesarios, no se remodelan oficinas por estética, se prohíbe el derroche de gastos. Sin cambio al mes de diciembre de 2023.
Artículo 16, fracción I.	En CIDESI no se compran vehículos de lujo o cuyo valor comercial supere las 4,343 UMAS, los vehículos que se han adquirido en el pasado son menores al monto indicado y son utilizados para la realización de trabajos de campo para el traslado de personal y equipo.
Artículo 16, fracción II.	No se utilizan vehículos para uso privado, solo para comisiones oficiales. Sin cambios al mes de diciembre del 2023.
Artículo 16, fracción III.	Las adquisiciones y arrendamientos de equipos y sistemas de cómputo se realizan previa justificación y observando las disposiciones y políticas emitidas el pasado 6 de septiembre de 2021, mediante Acuerdo publicado en el DOF para la Administración Pública Federal.
Artículo 16, fracción IV.	No se tienen seguros de ahorro en beneficio del personal, el Seguro de Separación Individualizado para mandos medios, fue cancelado el 31 de marzo del ejercicio 2018. No se autoriza seguro de Gastos Médicos para el personal. Sin cambios al 31 de diciembre de 2023.

CUENTA PÚBLICA 2023

Artículo 16, fracción VI.	No se realizan gastos de oficina innecesarios, para efectos de consumo de papelería se participó en la licitación de Tienda Digital.
Artículo 16, fracción VII.	No se autoriza remodelación de oficinas por cuestiones estéticas ni la compra de mobiliario de lujo. Sin cambio en el mes de diciembre de 2023.
Artículo 16, fracción VIII.	Se fomenta el ahorro en servicios básicos del Centro, así como en telefonía convencional respecto al mismo periodo del año 2023. No se realizaron erogaciones por concepto de telefonía celular.
Artículo 20	En CIDESI los sueldos y salarios se ajustan a los tabuladores oficiales, y se cubren las prestaciones consideradas en Condiciones Generales de Trabajo, y solo al personal base. No se tiene ningún privilegio económico adicional. Sin cambio a diciembre de 2023.
Artículo 21	En CIDESI los servidores públicos desempeñan sus actividades con apego a la Ley General de Responsabilidades Administrativas, están obligados a cuidar los bienes muebles e inmuebles, existen resguardos de activos por persona, se propicia el trato respetuoso y amable, está prohibido asistir al trabajo en estado de ebriedad y no se consumen bebidas alcohólicas al interior de las instalaciones. Está prohibido recibir por su empleo, cargo o comisión cualquier tipo de pago, regalo o dádiva, está prohibido contratar a personas con las que un empleado tenga lazos de parentesco. Sin cambios en el mes de diciembre de 2023.
Artículo 22	En CIDESI no se tienen jubilaciones, pensiones o regímenes especiales de retiro. Como se dijo con anterioridad, se canceló la prestación de Gastos Médicos Mayores para el personal. Sin cambio en el mes de diciembre de 2023.
Artículo 23, primer párrafo	En CIDESI no es permitido utilizar recursos humanos, materiales o financieros para fines distintos a los relacionados con sus funciones. Sin cambio al mes de diciembre del 2023.
Artículo 23, segundo párrafo	En el mes de julio del 2019 CIDESI emitió su Código de Conducta, mismo que fue aprobado por el Titular del Centro. Durante el mes de febrero del 2021, la totalidad del personal del Centro protestó mediante una carta compromiso, su cumplimiento y el nuevo personal al incorporarse a sus funciones firma el compromiso con la institución. Sin cambio al mes de diciembre de 2023.
Artículo 24, primer párrafo	En CIDESI para ocupar cualquier empleo, las personas deben separarse de intereses económicos que signifique conflicto de interés. Sin cambio al mes de diciembre de 2023.
Artículo 24, segundo párrafo	En CIDESI hasta donde se tiene conocimiento se ha cumplido con lo señalado en este Artículo. Sin cambio al mes de diciembre de 2023.
Artículo 53 de la Ley General de Responsabilidades Administrativas	En CIDESI no se ha otorgado servicios de alguna corporación policiaca o de cualquier tipo de seguridad a los servidores públicos del Centro. Sin cambio al mes de diciembre de 2023.
Artículo 64 Bis de la Ley General de Responsabilidades Administrativas	El Fondo de Investigación Científica y Desarrollo Tecnológico (FIDEICOMISO) de CIDESI se ha operado en apego a la normatividad y a las Reglas de Operación aprobadas por la Junta de Gobierno. Se ha operado su extinción el 29 de junio de 2021 y las adquisiciones y adjudicación de obra, se apegaron a la Ley de Adquisiciones y de Obras Públicas, respectivamente.

CUENTA PÚBLICA 2023

**Cuadro Resumen de Variaciones en las Partidas Sujetas a Racionalidad.
(Pesos)**

Capítulo /Partida	Concepto	Programado Dic 23	Pagado Dic 23	Variación
1000	Servicios Personales	247,224,589	273,455,165	11%
11301	Sueldos base	100,874,929	100,589,333	0%
12201	Sueldos base al personal eventual	30,072,700	55,769,715	85%
13101	Prima quinquenal por años de servicio	3,420	7,160	109%
13102	Acreditación por años de servicio	26,211,266	25,474,441	-3%
13201	Primas de vacaciones y dominical	7,432,568	6,543,583	-12%
13202	Aguinaldo o gratificación de fin de año	12,481,975	11,758,541	-6%
13301	Remuneraciones por horas extra	1,687,560	235,107	-86%
13409	Compensación por adquisición de material didáctico	4,785,873	4,324,994	-10%
14101	Aportaciones al ISSSTE	9,880,444	9,034,150	-9%
14105	Aportaciones al seguro de cesantía en edad avanzada y veje.	3,254,543	2,876,957	-12%
14201	Aportaciones al FOVI/ISSSTE	4,253,233	4,530,653	7%
14301	Aportaciones al Sistema de Ahorro para el Retiro	1,701,293	1,812,259	7%
14302	Depositos para el ahorro solidario	2,578,324	3,137,538	22%
14401	Cuotas para el seguro de vida	868,177	1,497,090	72%
14403	Cuotas para el seguro de gastos médicos del personal civil	3,482,212	0	-100%
14405	Cuotas para el seguro colectivo de retiro	140,382	113,476	-19%
15101	Cuotas para el fondo de ahorro	4,820,951	4,950,124	3%
15401	Prestaciones establecidas por condiciones de trabajo	7,646,159	17,036,505	123%
15402	Compensación garantizada	5,479,440	5,027,915	-8%
15403	Asignaciones adicionales al sueldo	116,640	0	-100%
17102	Estímulos al personal operativo	19,452,500	18,735,624	-4%

CUENTA PÚBLICA 2023

Capítulo /Partida	Concepto	Programado Dic 23	Pagado Dic 23	Variación
2000	Materiales y Suministros	137,002,581	28,553,946	-79%
21101	Materiales y útiles de oficina	1,296,277	1,517,703	17%
21201	Materiales y útiles de impresión	89,000	20,271	-77%
21401	Materiales y útiles para el procesamiento en equipos y bienes informáticos	84,200	6,454	-92%
21501	Material de apoyo informativo	621,300	204,064	-67%
21502	Material para información en actividades de investigación científica y tecnológica	290,700	1,722,931	493%
21601	Material de limpieza	265,400	1,020,349	284%
22104	Productos alimenticios para el personal en las instalaciones	2,875,190	3,818,201	33%
22301	Utensilios para el servicio de alimentación	217,800	32,131	-85%
23601	Productos metálicos y a base de minerales no metálicos como materia prima	3,070,900	312,932	-90%
24101	Productos minerales no metálicos	25,600	0	-100%
24201	Cemento y productos de concreto	185,600	1,735	-99%
24301	Cal, yeso y productos de yeso	35,000	0	-100%
24401	Madera y productos de madera	95,000	21,750	-77%
24501	Vidrio y productos de vidrio	169,800	0	-100%
24601	Material eléctrico y electrónico	47,271,650	5,115,271	-89%
24701	Artículos metálicos para la construcción	10,677,120	2,029,555	-81%
24801	Materiales complementarios	135,800	181,077	33%
24901	Otros materiales y artículos de construcción y reparación	1,066,499	880,532	-17%
25101	Productos químicos básicos	145,600	196,628	35%
25201	Plaguicidas, abonos y fertilizantes	75,900	21,925	-71%
25301	Medicinas y productos farmacéuticos	150,000	31,718	-79%
25501	Materiales, accesorios y suministros de laboratorio	19,500,000	2,235,121	-89%
25901	Otros productos químicos	325,000	624,838	92%
26102	Combustibles, lubricantes y aditivos para vehículos terrestres destinados a servicios públicos y la operación de programas públicos	2,053,442	1,168,695	-43%
26104	Combustibles, lubricantes y aditivos para vehículos terrestres, aéreos, asignados a servidores públicos	2,023,534	2,151,184	6%
27201	Prendas de protección personal	873,864	652,375	-25%
27301	Artículos deportivos	28,000	0	-100%
29101	Herramientas menores	9,301,355	1,413,887	-85%
29201	Refacciones y accesorios menores de edificios	89,600	4,272	-95%
29301	Refacciones y accesorios menores de equipo de cómputo	25,000	0	-100%
29401	Refacciones y accesorios para equipo de cómputo	1,120,674	350,868	-69%
29501	Refacciones y accesorios menores de equipo e instrumental médico y de laboratorio	410,500	173,569	-58%
29601	Refacciones y accesorios menores de equipo de transporte	562,883	545,233	-3%
29801	Refacciones y accesorios menores de maquinaria y otros equipos	31,628,793	2,048,940	-94%
29901	Refacciones y accesorios menores otros bienes muebles	215,600	49,737	-77%

CUENTA PÚBLICA 2023

Capítulo /Partida	Concepto	Programado Dic 23	Pagado Dic 23	Variación
3000	Servicios Generales	332,698,641	138,078,123	-58%
31101	Servicio de energía eléctrica	7,471,846	7,864,583	5%
31201	Servicio de gas	42,724	20,197	-53%
31301	Servicio de agua	1,659,847	1,661,186	0%
31401	Servicio telefónico convención	432,225	148,389	-64%
31501	Servicio de telefonía celular	15,000	0	-100%
31601	Servicio de radiolocalización	2,000	28,008	1300%
31603	Servicios de internet	2,238,843	892,402	-60%
31801	Servicio postal	774,627	485,561	-37%
31904	Servicios Integrales de Infra de Cómputo	7,684,000	41,760	-99%
32301	Arrendamiento de equipo y bienes informáticos	2,234,707	633,263	-72%
32302	Arrendamiento de mobiliario	200,800	0	-100%
32303	Arrendamiento de equipo de telecomunicaciones	380,700	0	-100%
32502	Arrendamiento de vehículos terrestres, aéreos, para servicios públicos y la operación de programas públicos	640,000	12,771	-98%
32601	Arrendamiento de maquinaria y equipo	400,200	0	-100%
32701	Patentes, regalías y otros	37,091,662	14,117,525	-62%
33301	Servicios de Informática	15,205,096	2,819,143	-81%
33303	Servicios relacionados con certificación de procesos	801,200	343,037	-57%
33401	Servicios para capacitación a servidores públicos	1,480,765	997,952	-33%
33601	Servicios relacionados con traducciones	2,500	0	-100%
33602	Otros servicios comerciales	25,600	909	-96%
33603	Impresiones de documentos oficiales para la prestación de servicios públicos, identificación, formatos administrativos y Impresión y elaboración de material informativo derivado de la operación y administración de las dependencias y entidades	95,800	4,176	-96%
33604	Información en medios masivos derivada de la operación y administración de las dependencias y entidades	92,500	41,620	-55%
33605	Información en medios masivos derivada de la operación y administración de las dependencias y entidades	124,300	0	-100%
33801	Servicios de vigilancia	3,927,600	3,477,500	-11%
33901	Subcontratación de servicios con terceros	120,131,066	51,829,297	-57%
33903	Servicios integrales	98,650,200	2,253,611	-98%
34101	Servicios bancarios y financieros	205,023	91,062	-56%
34501	Seguros de bienes patrimoniales	2,555,394	383,036	-85%
34601	Almacenaje, embalaje y envase	41,100	0	-100%
34701	Fletes y manobras	301,400	214,277	-29%
35101	Mantenimiento y conservación de inmuebles para la prestación de servicios administrativos	2,359,157	2,083,814	-12%
35201	Mantenimiento y conservación de mobiliario y equipo de administración	25,200	0	-100%
35301	Mantenimiento y conservación de bienes informáticos	2,320,319	1,976,427	-15%
35401	Instalación, reparación y mantenimiento de equipo e instrumental médico y de laboratorio	970,600	309,970	-68%
35501	Mantenimiento y conservación de vehículos terrestres, aéreos, marítimos, lacustres y fluviales	980,430	520,077	-47%
35701	Mantenimiento y conservación de maquinaria y equipo	560,120	4,640	-99%
35801	Servicios de lavandería, limpieza e higiene	7,409,293	4,623,513	-38%
35901	Servicios de jardinería y fumigación	456,200	380,161	-17%
37101	Pasajes aéreos nacionales para labores en campo y de supervisión	520,400	69,633	-87%
37104	Pasajes aéreos nacionales para servidores públicos de mando en el desempeño de comisiones y funciones oficiales	441,033	46,545	-89%
37106	Pasajes aéreos internacionales para servidores públicos en el desempeño de comisiones y funciones oficiales	220,100	0	-100%
37201	Pasajes terrestres nacionales para labores en campo y de supervisión	95,600	97,564	2%
37204	Pasajes terrestres nacionales para servidores públicos de mando en el desempeño de comisiones y funciones oficiales	5,000	0	-100%
37501	Víaticos nacionales para labores en campo y de supervisión	2,824,463	4,491,398	59%
37504	Víaticos nacionales para servidores públicos en el desempeño de funciones oficiales	908,291	672,652	-26%
37602	Víaticos en el extranjero para servidores públicos en el desempeño de comisiones y funciones oficiales	105,600	46,155	-56%
38201	Gastos de orden social	25,000	0	-100%
38301	Congresos y convenciones	95,400	17,085	-82%
38401	Exposiciones	224,100	0	-100%
39202	Otros impuestos y derechos	1,735,819	1,069,171	-38%
39301	Impuestos y derechos de importación	1,245,800	825,420	-58%
39801	Impuesto sobre nominas	4,261,991	7,515,400	76%
39908	Operaciones Ajenas	0	17,990,875	100%
39909	Operaciones Ajenas	0	7,276,358	100%
4000	Subsidios y Otras Ayudas	3,255,205	1,488,256	-54%
43901	Subsidios para capacitación y becas	2,099,495	866,963	-59%
44106	Compensaciones por servicios de carácter social	1,155,710	621,293	-46%
Total		720,181,016	441,575,490	-39%

NOTA 6. SISTEMA INTEGRAL DE INFORMACIÓN (SIIWEB).

Las cifras que se presentarán en el formato 112 Flujo de Efectivo del SIIWEB, acumulado al mes de diciembre de 2023 corresponderá a las cifras presentadas para efectos de Cuenta de la Hacienda Pública Federal, las cuales se reflejan también en los Estados Analítico de Ingresos, Ingresos de Flujo de Efectivo, Egresos de Flujo de Efectivo, Estado Analítico del Ejercicio del Presupuesto de Egresos en Clasificación Administrativa, Estado Analítico del Ejercicio del Presupuesto de Egresos en Clasificación Económica y por Objeto del Gasto y Estado Analítico del Ejercicio del Presupuesto de Egresos en Clasificación Funcional Programática.

Presupuesto de Ingresos Obtenido de la Cuenta de la Hacienda Pública Federal vs. SIIWEB.

La información de la Cuenta Pública Federal será la correspondiente a la información presupuestal reportada en la SIIWEB. Los ingresos por convenios CONACYT para fines de presentación no se reflejan en el rubro de Ingresos Diversos atendiendo a las indicaciones del Comité Técnico de Información para el citado Formato de Flujo de Efectivo ni tampoco se manifiestan en la CHPF.

Presupuesto pagado en Cuenta de la Hacienda Pública Federal vs. Información SIIWEB.

Los importes de las operaciones ajenas deberán mostrarse netos en el formato Egresos de Flujo de Efectivo de la Cuenta de la Hacienda Pública Federal, independientemente del resultado neto que se obtenga por su naturaleza, de conformidad con el Presupuesto de Egresos de la Federación del Ejercicio.

Disponibilidades Iniciales y Finales de Ingresos y Egresos de la Cuenta de la Hacienda Pública Federal vs. SIIWEB.

Las variaciones entre las disponibilidades financieras de ingresos y de egresos, se debe a que las disponibilidades del SIIWEB corresponden a recursos en instituciones bancarias del saldo de los estados de cuenta y las disponibilidades de los estados presupuestales corresponden a las contables.

Presupuesto ejercido Cuenta de la Hacienda Pública Federal vs. Información Presupuestal vs. SIIWEB.

A efecto de evitar variaciones con el SIIWEB y la CHPF no se consideran las operaciones de Fondos CONACYT, en observancia a las instrucciones emitidas por el Comité Técnico de Información para el citado Formato de Flujo de Efectivo.

La variación en operaciones ajenas reflejadas en el SIIWEB con relación a las cifras de la Cuenta de la Hacienda Pública Federal se explica porque el SIIWEB acumula la totalidad de operaciones mes a mes de todo el ejercicio.

NOTA 7. TESORERÍA DE LA FEDERACIÓN.

Al 31 de diciembre de 2023, el Ente realizó reintegros a la Tesorería de la Federación por concepto de transferencias no devengados. El Reintegro de recursos fiscales asciende a 3,402,647.0 pesos y corresponde a las economías generadas por la aplicación de las Medidas de Austeridad y al Decreto por el que se establece las Medidas.

CUENTA PÚBLICA 2023

Enteros efectuados a TESOFE.

No. de Oficio	Fecha	Monto
	Total:	

Reintegros de transferencias no devengadas al 31 de diciembre de 2023 efectuados a la TESOFE.

Fecha	Monto
19/01/2024	4,907,386.25
19/01/2024	12,649,212.53
Total:	

NOTA 8. CONCILIACIÓN ENTRE LOS INGRESOS PRESUPUESTARIOS Y CONTABLES Y CONCILIACIÓN ENTRE LOS EGRESOS PRESUPUESTARIOS Y LOS GASTOS CONTABLES.

La conciliación de las cifras presupuestales con la información financiera incluyó todos los conceptos del presupuesto a nivel flujo de efectivo y devengado, los que también fueron registrados presupuestalmente dentro del ejercicio que comprendió del 1° de enero al 31 de diciembre de 2023.

La conciliación se presenta atendiendo a lo dispuesto por el Acuerdo por el que se emite el formato de conciliación entre los ingresos presupuestarios y contables, así como entre los egresos presupuestarios y los gastos contables.

La conciliación de ingresos incluye 13,664,237.0 pesos correspondiente al IVA cobrado de ingresos por venta de bienes o servicios, reflejados en la Cuenta de la Hacienda Pública Federal como un ingreso presupuestal.

La Conciliación de Egresos Presupuestarios y los Gastos Contables, incluye 5,675,451.0 pesos correspondientes al IVA acreditable de recursos propios, por la adquisición de bienes muebles y que para efectos contables se registran en los activos del Ente Público y presupuestalmente como una erogación.

Adicionalmente se tiene una partida contable no presupuestal en conciliación por 56,077,143.0 pesos, correspondiente a la depreciación de bienes muebles e inmuebles del ejercicio 2022, que por ser una partida virtual no representa flujo de efectivo y no afecta los registros presupuestarios.

NOTA 9. PRESENTACIÓN DE LA CUENTA DE LA HACIENDA PÚBLICA FEDERAL

Los formatos definitivos de la Cuenta de la Hacienda Pública Federal del ejercicio 2023, se cargarán a través de la plataforma de la SHCP denominada Sistema para la Integración de la Cuenta Pública (SICP) conforme a los tiempos establecidos en los "Lineamientos para la Integración de la Cuenta Pública 2023", emitidos mediante el oficio circular No.

CUENTA PÚBLICA 2023

412/UCG/2024/004 del 24 de enero del 2024. El sistema está configurado para dar cumplimiento al acuerdo por el que sea armoniza la estructura de las cuentas Públicas, emitido por el Consejo Nacional de Armonización Contable (CONAC) en diciembre 2013.

Las 9 notas explicativas a los estados presupuestales son parte integrante de los mismos.



Autorizó: M. en F. Ivonne Berenice Mata Ramos
Titular de la Unidad de Administración y Finanzas



Elaboró: C.F. Efigenia Meza Sánchez
Subdirectora de Recursos Financieros