



## FONDO PARA EL DESARROLLO DE RECURSOS HUMANOS (FIDERH)

### INFORME DE AUDITORÍA INDEPENDIENTE

**AUDITORÍA AL 31 DE DICIEMBRE DE 2023**

## INFORME DEL AUDITOR INDEPENDIENTE

**A LA: SECRETARÍA DE LA FUNCIÓN  
PÚBLICA**

**AL: H. COMITÉ TÉCNICO DEL FONDO  
PARA EL DESARROLLO DE  
RECURSOS HUMANOS (FIDERH)**

### *Opinión*

Hemos auditado los Estados Financieros de la Entidad Gubernamental **FONDO PARA EL DESARROLLO DE RECURSOS HUMANOS (FIDERH)**, que comprenden los estados de situación financiera, los estados analíticos del activo y los estados analíticos de la deuda y otros pasivos al 31 de diciembre de 2023 y 2022, y los estados de actividades, los estados de variaciones en el patrimonio, los estados de flujos de efectivo y los estados de cambios en la situación financiera, correspondientes a los años terminados en dichas fechas, así como las notas explicativas a los estados financieros que incluyen un resumen de las políticas contables significativas.

En nuestra opinión, los estados financieros adjuntos del **FONDO PARA EL DESARROLLO DE RECURSOS HUMANOS (FIDERH)**, que se describen en el párrafo anterior, están preparados, en todos los aspectos materiales, de conformidad con las disposiciones en materia de información financiera que se indican en la Nota 3 del apartado "Notas de Gestión Administrativa", a los estados financieros que se acompañan y que están establecidas en la Ley General de Contabilidad Gubernamental, en el Manual de Contabilidad Gubernamental para el Sector Paraestatal Federal emitido por la Unidad de Contabilidad Gubernamental (UCG) de la Secretaría de Hacienda y Crédito Público y en las Normas de Información Financiera, emitidas por el Consejo Mexicano de Normas de Información Financiera, que en su caso sean aplicables de manera supletoria previa autorización de dicha Secretaría.

### *Fundamento de la opinión*

Hemos llevado a cabo nuestras auditorías de conformidad con las Normas Internacionales de Auditoría. Nuestras

responsabilidades, de acuerdo con estas normas, se describen con más detalle en la sección "Responsabilidades del auditor para la auditoría de los estados financieros" de nuestro informe. Somos independientes de la entidad de conformidad con el Código de Ética Profesional del Colegio de Contadores Públicos del Valle de Toluca, A.C., junto con los requerimientos de ética que son aplicables a nuestras auditorías de los estados financieros en México, y hemos cumplido con las demás responsabilidades de ética de conformidad con esos requerimientos y con el Código de Ética Profesional. Consideramos que la evidencia de auditoría que hemos obtenido proporciona una base suficiente y adecuada para nuestra opinión.

***Párrafos de énfasis base de preparación contable y utilización de este informe***

1. Llamamos la atención sobre la Nota 3 del apartado III "Notas de Gestión Administrativa". a los estados financieros adjuntos en la que se describen las bases contables utilizadas para la preparación de estos. Dichos estados financieros fueron preparados para cumplir con los requerimientos normativos gubernamentales a que está sujeta la entidad y para ser integrados en el Reporte de la Cuenta Pública Federal, los cuales están presentados en los formatos que para tal efecto fueron establecidos por la Unidad de Contabilidad Gubernamental (UCG) de la Secretaría de Hacienda; consecuentemente, estos pueden no ser apropiados para otra finalidad. Nuestra opinión no se modifica por esta cuestión.

***Responsabilidades de la administración y de los encargados del gobierno del FIDERH sobre los estados financieros***

La administración es responsable de la preparación de los estados financieros adjuntos de conformidad con las disposiciones en materia de información financiera establecidas en la Ley General de Contabilidad Gubernamental, en el Manual de Contabilidad Gubernamental para el Sector Paraestatal Federal emitido por la UCG y en las Normas de Información Financiera emitidas por el Consejo Mexicano de Normas de Información Financiera que describen en la Nota 5 del apartado C) "Notas de Gestión Administrativa", a dichos estados financieros y del control interno que la administración consideró necesarios para permitir la preparación de estados financieros libres de incorrección material debida a fraude o error.

En la preparación de los estados financieros, la administración es responsable de la valoración de la capacidad de la entidad para continuar operando como una entidad en funcionamiento, revelando, en su caso, las cuestiones relativas a la entidad en funcionamiento y utilizando las bases contables aplicables a una entidad en funcionamiento, a menos que la administración tenga intención de liquidar la entidad o cesar sus operaciones, o bien no exista una alternativa realista. Los encargados del gobierno de la entidad son responsables de la supervisión del proceso de



información financiera de la entidad.

***Responsabilidad del auditor sobre la auditoría de los estados financieros***

Nuestros objetivos son obtener una seguridad razonable sobre de que los estados financieros, en su conjunto, se encuentran libres de incorrección material, debido a fraude o error, y emitir un informe de auditoría que contiene nuestra opinión. Seguridad razonable es un alto nivel de seguridad, pero no es una garantía, de que una auditoría realizada de conformidad con las Normas Internacionales de Auditoría siempre detecte una incorrección material cuando existe. Las incorrecciones pueden deberse a fraude o error y son consideradas materiales si individualmente o en su conjunto, puede preverse razonablemente que influyan en las decisiones económicas que los usuarios hacen basándose en los estados financieros.

Como parte de una auditoría de conformidad con las Normas Internacionales de Auditoría, aplicamos nuestro juicio profesional y mantenemos una actitud de escepticismo profesional durante toda la auditoría. También:

- Identificamos y evaluamos los riesgos de incorrección material en los estados financieros, debido a fraude o error, diseñamos y aplicamos los procedimientos de auditoría para responder a esos riesgos y obtener evidencia de auditoría suficiente y apropiada para obtener una base para nuestra opinión. El riesgo de no detectar una incorrección material debido a fraude es mayor que en el caso de una incorrección material, ya que el fraude puede implicar colusión, falsificación, manifestaciones intencionalmente erróneas, omisiones intencionales o la anulación del control interno.
- Obtenemos conocimiento del control interno importante para la auditoría con el fin de diseñar los procedimientos de auditoría que consideramos adecuados en las circunstancias y no con la finalidad de expresar una opinión sobre la eficacia del control interno de la entidad.
- Evaluamos lo apropiado de las políticas contables utilizadas y la razonabilidad de las estimaciones contables, así como las revelaciones hechas por la administración de la entidad.
- Concluimos sobre lo apropiado del uso de la administración de las bases contables aplicables a una entidad en funcionamiento y con base en la evidencia de auditoría obtenida de conformidad con el párrafo A-32 de la Norma Internacional de Auditoría 570, concluimos sobre si existe o no una incertidumbre importante relacionada con eventos o con condiciones que pueden originar dudas significativas sobre la capacidad de la entidad para continuar como entidad en funcionamiento. Si concluimos que existe una incertidumbre


importante, se nos requiere que llamemos la atención en nuestro informe de auditoría sobre la correspondiente información revelada en los estados financieros o si dicha revelación es insuficiente, que expresemos una opinión modificada. Nuestras conclusiones se basan en la evidencia de auditoría obtenida



hasta la fecha de nuestro informe. Sin embargo, hechos o condiciones futuras pueden ser causa de que el FIDERH deje de ser una entidad en funcionamiento.

Nos comunicamos con los responsables del gobierno del **FONDO PARA EL DESARROLLO DE RECURSOS HUMANOS (FIDERH)**, en relación, entre otras cuestiones, con el alcance planeado y el momento de realización de la auditoría y los hallazgos importantes de la auditoría, así como cualquier deficiencia significativa en el control interno que identificamos durante nuestra auditoría.

**ATENTAMENTE**

  
**C.P.C. SERGIO ARREOLA GARZA**  
**SOCIO DIRECTOR**  
**DEGHOSA INTERNACIONAL CONSULTORES, S.C.**

Toluca, Estado de México, a 13 de marzo de 2024.

## FONDO PARA EL DESARROLLO DE RECURSOS HUMANOS INTRODUCCIÓN

### I. MISIÓN

Colaborar mediante el otorgamiento de crédito en la formación de recursos humanos altamente calificados para beneficio de México.

### II. VISIÓN

Contar con reconocimiento nacional como la mejor alternativa de crédito educativo en beneficio del mayor número posible de mexicanos, mediante el mejor aprovechamiento de los recursos.

### III. ANTECEDENTES

El Fondo para el Desarrollo de Recursos Humanos (FIDERH), fue constituido mediante contrato de fideicomiso del 13 de julio de 1971, entre la Secretaría de Hacienda y Crédito Público, como fideicomitente y Banco de México, como fiduciario. Dicho contrato ha sido modificado por convenios del 24 de octubre de 1975, 12 de diciembre de 1980 y 10 de enero de 1995, respectivamente. Es importante mencionar que, con las referidas modificaciones, se establecieron, entre otros aspectos, que el objeto del fideicomiso es coadyuvar, mediante el otorgamiento de créditos a la formación y superación de especialistas técnicos y de grado superior en aquellas disciplinas científicas, tecnológicas y administrativas, que en forma relevante contribuyan al desarrollo económico y social del país, así como la constitución de un Comité Técnico.

El Acuerdo publicado en el Diario Oficial de la Federación, el 14 de abril de 2003, estableció en su artículo Primero, que las entidades paraestatales enlistadas y entre las que se menciona al FIDERH, conforman el Sistema de Centros Públicos CONACYT y quedan sectorizadas en un régimen especial de coordinación sectorial, en el Consejo Nacional de Ciencia y Tecnología. Anualmente, mediante publicación en el Diario Oficial de la Federación, se da a conocer la "Relación de entidades paraestatales de la Administración Pública Federal", en la que en el apartado relativo a "fideicomisos públicos", con la coordinación sectorial del Consejo Nacional de Humanidades, Ciencias y Tecnologías, se menciona al FIDERH.

Consecuentemente, el Fondo para el Desarrollo de Recursos Humanos, es un fideicomiso público, considerado entidad paraestatal de la Administración Pública Federal, sin estructura orgánica propia, coordinado sectorialmente por el Consejo Nacional de Humanidades, Ciencias y Tecnologías.

➤ El financiamiento FIDERH se divide en 3 etapas:

- ❖ Etapa de estudios: Los estudiantes reciben trimestral, semestral o anualmente la cantidad autorizada para el pago de su colegiatura, manutención o seguro médico. El estudiante debe enviar a FIDERH en forma trimestral sus calificaciones y/o avances académicos. Durante esta etapa los estudiantes no realizan pagos por su crédito, ni generan intereses.

## CUENTA PÚBLICA 2023

- ❖ Etapa de gracia: Al término del financiamiento, FIDERH concede 12 meses de gracia previo al inicio del pago del crédito, es decir, no realizan pagos. Los intereses generados se pagan en forma diferida durante la etapa de pagos.
- ❖ Etapa de pagos: El financiamiento se cubre en pesos mexicanos, en 40 pagos trimestrales (10 años). La tasa de interés anual es del 75% del Costo Porcentual Promedio (CPP) que publica el Banco de México mensualmente.
- Áreas: Especialidad, maestría y doctorado, en las siguientes áreas:
  - ❖ Ciencias Agropecuarias
  - ❖ Ciencias de la Salud
  - ❖ Ciencias Naturales y Exactas
  - ❖ Educación y Humanidades
  - ❖ Ciencias Sociales y Administrativas
  - ❖ Ingeniería y Tecnología
- Montos:

### FONDO PARA EL DESARROLLO DE RECURSOS HUMANOS

(Pesos)

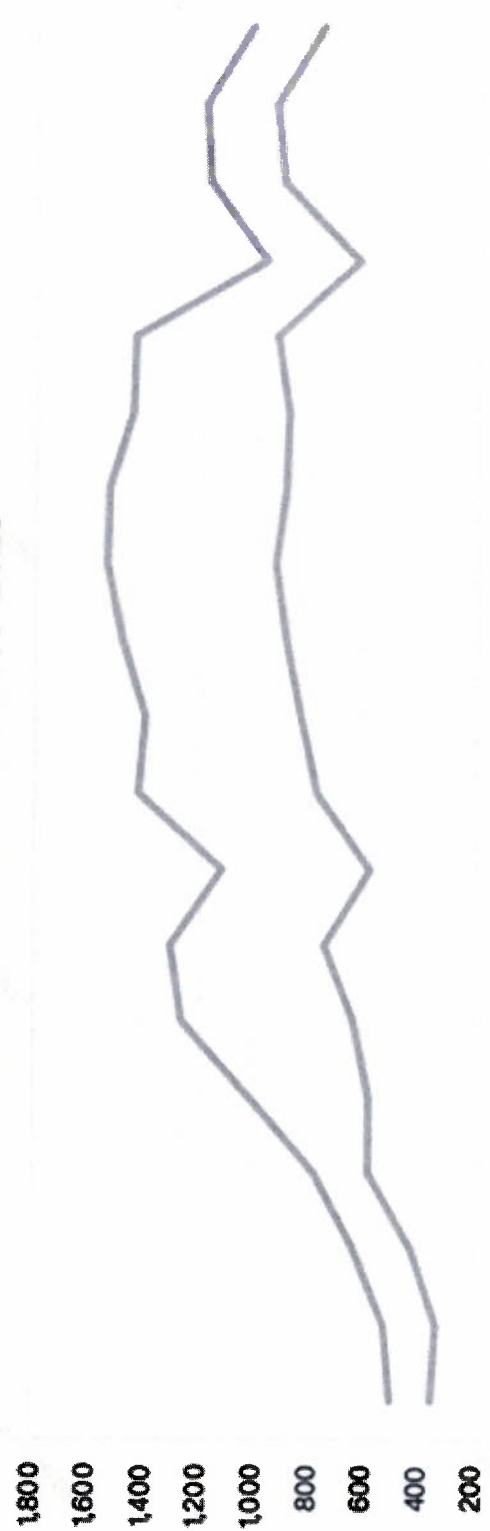
Grado	Tiempo máximo de financiamiento	México	Extranjero
Especialidad	Hasta 12 meses		
Especialidad Médica	Hasta 36 meses	\$300,000.00 por año	\$400,000.00 por año
Maestría	Hasta 24 meses		
Doctorado	Hasta 36 meses	\$600,000.00 Máximo Total	\$800,000.00 Máximo Total

FUENTE: Fondo para el Desarrollo de Recursos Humanos.

### IV. RESULTADOS DEL EJERCICIO 2023

La meta de FIDERH para el ejercicio 2023, consistió en la recepción de 1,251 solicitudes y el otorgamiento de 875 nuevos créditos, al cierre del año se alcanzó la recepción de 1,024 solicitudes y el otorgamiento de 764 nuevos créditos, lo que representó un 81.8% y 87.3% de la meta, respectivamente.

SOLICITUDES DE CRÉDITO 2005-2023



	2005	2006	2007	2008	2009	2010	2011	2012	2013	2014	2015	2016	2017	2018	2019	2020	2021	2022	2023
RECIBIDAS	499	523	635	780	1,017	1,264	1,308	1,119	1,424	1,402	1,484	1,538	1,532	1,450	1,443	968	1,174	1,191	1,024
AUTORIZADAS	350	334	425	583	581	639	747	583	777	838	889	932	894	887	929	630	906	935	764

	2005	2006	2007	2008	2009	2010	2011	2012	2013	2014	2015	2016	2017	2018	2019	2020	2021	2022	2023
Solicitudes Recibidas	499	523	635	780	1,017	1,264	1,308	1,119	1,424	1,402	1,484	1,538	1,532	1,450	1,443	968	1,174	1,191	1,024
% Variación		4.8%	21.4%	22.8%	30.4%	24.3%	3.5%	-14.4%	27.3%	-1.5%	5.8%	3.6%	-0.4%	-5.4%	-0.5%	-32.9%	21.2%	1.45%	-4.0%
Créditos Autorizados	350	334	425	583	581	639	747	583	777	838	889	932	894	887	929	630	906	935	764
% Variación		-4.6%	27.2%	37.2%	-0.3%	10.0%	16.9%	-22.0%	33.3%	7.9%	6.1%	4.8%	-4.1%	-0.8%	4.7%	-32.2%	43.8%	3.2%	-18.2%

FUENTE: Fondo para el Desarrollo de Recursos Humanos.



## CUENTA PÚBLICA 2023

Durante el ejercicio 2023, FIDERH continuó con la participación de universidades nacionales y extranjeras en el esquema de financiamiento, beneficiando a 285 estudiantes, lo que representa un monto total de beca de \$32,790.4 miles de pesos.

El presupuesto original para el ejercicio 2023 es de 347,689.3 miles de pesos, de los que 252,596.7 miles de pesos corresponden a recursos propios y 95,092.6 miles de pesos a subsidios y transferencias.

Mediante folio 2023-38-910-3, se autorizó la adecuación al presupuesto original para presentar como Disponibilidad Inicial y Final del ejercicio 2023, un monto de 184,145.9 miles de pesos, con el propósito de que el presupuesto 2023 guarde congruencia con la información reportada en la Cuenta Pública del ejercicio 2022.

Al cierre del ejercicio, FIDERH obtuvo recursos por concepto de recuperación de créditos, cobro de intereses de éstos, inversión de fondos libres, entre otros, por 261,612.8 miles de pesos y de recursos fiscales del Gobierno Federal por 95,092.6 miles de pesos.

A continuación, se informa el comportamiento del ejercicio presupuestal al 31 de diciembre de 2023.

Se ejercieron 344,696.5 miles de pesos, correspondiendo 249,603.9 miles de pesos a recursos propios y 95,092.6 miles de pesos a subsidios y transferencias.

En el presupuesto original 2023, no se consideró asignación presupuestaria para gasto de capital.

Por lo que toca a captación de recursos propios al 31 de diciembre de 2023, se informa que, por cada peso otorgado por el Gobierno Federal al fideicomiso, el Fondo generó \$2.62.

Recursos Propios	=	249,603.9	=	2.62
Recursos de Subsidios y Transferencias del Gobierno Federal		95,092.6		



Autorizó: Mtro. Luis Rodrigo Saldaña Arellano  
Delegado Fiduciario General

Elaboró: Mtro. Santiago Ardaín Ituarte  
Delegado Fiduciario Especial



# Cuenta Pública 2023

CUENTA PÚBLICA 2023  
ESTADO DE ACTIVIDADES  
DEL 1o. DE ENERO AL 31 DE DICIEMBRE DE 2023 y 2022  
(PESOS)

Ente Público: Fondo para el Desarrollo de Recursos Humanos

Concepto	2023	2022
<b>INGRESOS Y OTROS BENEFICIOS</b>		
<b>Ingresos de la Gestión</b>	0	0
Impuestos	0	0
Cuotas y Aportaciones de Seguridad Social	0	0
Contribuciones de Mejoras	0	0
Derechos	0	0
Productos	0	0
Aprovechamientos	0	0
Ingresos por Venta de Bienes y Prestación de Servicios	0	0
<b>Participaciones, Aportaciones, Convenios, Incentivos Derivados de la Colaboración Fiscal, Fondos Distintos de Aportaciones, Transferencias, Asignaciones, Subsidios y Subvenciones, y Pensiones y Jubilaciones</b>	95,092,591	90,052,822
Participaciones, Aportaciones, Convenios, Incentivos Derivados de la Colaboración Fiscal y Fondos Distintos de Aportaciones	0	0
Transferencias, Asignaciones, Subsidios y Subvenciones, y Pensiones y Jubilaciones	95,092,591	90,052,822
<b>Otros Ingresos y Beneficios</b>	64,001,395	43,749,264
Ingresos Financieros	0	0
Incremento por Variación de Inventarios	0	0
Disminución del Exceso de Estimaciones por Pérdida o Deterioro u Obsolescencia	0	0
Disminución del Exceso de Provisiones	0	0
Otros Ingresos y Beneficios Varios	64,001,395	43,749,264
<b>Total de Ingresos y Otros Beneficios</b>	159,093,986	133,802,086
<b>GASTOS Y OTRAS PÉRDIDAS</b>		
<b>Gastos de Funcionamiento</b>	25,700,897	23,429,647
Servicios Personales	0	0
Materiales y Suministros	1,046,043	1,025,018
Servicios Generales	24,654,854	22,404,629
<b>Transferencia, Asignaciones, Subsidios y Otras Ayudas</b>	0	0
Transferencias Internas y Asignaciones al Sector Público	0	0
Transferencias al Resto del Sector Público	0	0
Subsidios y Subvenciones	0	0
Ayudas Sociales	0	0
Pensiones y Jubilaciones	0	0
Transferencias a Fideicomisos, Mandatos y Contratos Análogos	0	0
Transferencias a la Seguridad Social	0	0
Donativos	0	0
Transferencias al Exterior	0	0
<b>Participaciones y Aportaciones</b>	0	0
Participaciones	0	0
Aportaciones	0	0
Convenios	0	0
<b>Intereses, Comisiones y Otros Gastos de la Deuda Pública</b>	0	0
Intereses de la Deuda Pública	0	0
Comisiones de la Deuda Pública	0	0
Gastos de la Deuda Pública	0	0
Costo por Coberturas	0	0
Apoyos Financieros	0	0
<b>Otros Gastos y Pérdidas Extraordinarias</b>	1,923,264	1,169,002
Estimaciones, Depreciaciones, Deterioros, Obsolescencia y Amortizaciones	1,907,086	1,140,383
Provisiones	0	0
Disminución de Inventarios	0	0
Aumento por Insuficiencia de Estimaciones por Pérdida o Deterioro u Obsolescencia	0	0
Aumento por Insuficiencia de Provisiones	0	0
Otros gastos	16,178	28,619
<b>Inversión Pública</b>	0	0
Inversión Pública no Capitalizable	0	0
<b>Total de Gastos y Otras Pérdidas</b>	27,624,161	24,598,649
<b>Resultados del Ejercicio (Ahorro/Desahorro)</b>	131,469,825	109,203,437

Bajo protesta de decir verdad declaro que los datos financieros y sus Notas son razonablemente correctos y son responsabilidad del Emisor.

Autorizó: Mtro. Luis Enrique Salazar Quintana  
Director General

Emisor: Mtro. Santiago Aranda Quintana  
Órgano Fideicomisario Especial

# Cuenta Pública 2023

CUENTA PÚBLICA 2023  
ESTADO DE SITUACIÓN FINANCIERA  
AL 31 DE DICIEMBRE DE 2023 Y 2022  
(PESOS)

Fondo para el Desarrollo de Recursos Humanos

Ente Público	Concepto	2023	2022	Concepto	2023	2022
	<b>ACTIVO</b>					
	<b>Activo Circulante</b>					
	Efectivo y Equivalentes	196,153,914	184,145,854	Cuentas por Pagar a Corto Plazo	1,984,101	2,304,084
	Derechos a Recibir Efectivo o Equivalentes	1,426,862,111	1,307,497,877	Documentos por Pagar a Corto Plazo	0	0
	Derechos a Recibir Bienes o Servicios	0	0	Porción a Corto Plazo de la Deuda Pública a Largo Plazo	0	0
	Inventarios	0	0	Títulos y Valores a Corto Plazo	0	0
	Almacenes	0	0	Pasivos Diferidos a Corto Plazo	0	0
	Estimación por Pérdida o Deterioro de Activos Circulantes	-10,712,434	-10,489,982	Fondos y Bienes de Terceros en Garantía y/o Administración a Corto Plazo	0	0
	Otros Activos Circulantes	0	0	Provisiones a Corto Plazo	0	0
	<b>Total de Activos Circulantes</b>	<b>1,612,303,591</b>	<b>1,481,153,749</b>	Otros Pasivos a Corto Plazo	0	0
	<b>Activo No Circulante</b>			<b>Total de Pasivos Circulantes</b>	<b>1,984,101</b>	<b>2,304,084</b>
	Inversiones Financieras a Largo Plazo	0	0	<b>Pasivo No Circulante</b>		
	Derechos a Recibir Efectivo o Equivalentes a Largo Plazo	0	0	Cuentas por Pagar a Largo Plazo	0	0
	Bienes Inmuebles, Infraestructura y Construcciones en Proceso	0	0	Documentos por Pagar a Largo Plazo	0	0
	Bienes Muebles	0	0	Deuda Pública a Largo Plazo	0	0
	Activos Intangibles	0	0	Pasivos Diferidos a Largo Plazo	0	0
	Depreciación, Deterioro y Amortización Acumulada de Bienes	0	0	Fondos y Bienes de Terceros en Garantía y/o en Administración a Largo Plazo	0	0
	Activos Diferidos	0	0	Provisiones a Largo Plazo	0	0
	Estimación por Pérdida o Deterioro de Activos no Circulantes	0	0	<b>Total de Pasivos No Circulantes</b>	<b>0</b>	<b>0</b>
	Otros Activos no Circulantes	0	0	<b>Total del Pasivo</b>	<b>1,984,101</b>	<b>2,304,084</b>
	<b>Total de Activos No Circulantes</b>	<b>0</b>	<b>0</b>	<b>HACIENDA PÚBLICA/ PATRIMONIO</b>		
	<b>Total Activo</b>	<b>1,612,303,591</b>	<b>1,481,153,749</b>	Hacienda Pública/Patrimonio Contribuido	367,526,840	367,526,840
				Aportaciones	367,526,840	367,526,840
				Donaciones de Capital	0	0
				Actualización de la Hacienda Pública / Patrimonio	0	0
				<b>Hacienda Pública/Patrimonio Generado</b>	<b>1,242,792,650</b>	<b>1,111,322,825</b>
				Resultados del Ejercicio (Ahorro/Desahorro)	131,469,825	109,203,437
				Resultados de Ejercicios Anteriores	1,111,322,825	1,002,119,388
				Revalúos	0	0
				Reservas	0	0
				Rectificaciones de Resultados de Ejercicios Anteriores	0	0
				<b>Exceso o Insuficiencia en la Actualización de la Hacienda Pública/Patrimonio</b>	<b>0</b>	<b>0</b>
				Resultado por Posición Monetaria	0	0
				Resultado por Tenencia de Activos no Monetarios	0	0
				<b>Total Hacienda Pública/ Patrimonio</b>	<b>1,610,319,490</b>	<b>1,478,849,665</b>
				<b>Total del Pasivo y Hacienda Pública/Patrimonio</b>	<b>1,612,303,591</b>	<b>1,481,153,749</b>

Bajo protesta de decir verdad declaramos que los Estados Financieros y sus Notas son razonables y correctos y son responsabilidad del emisor

Autorización: Lic. Rodrigo Salazar  
Subdirector Financiero General

Elaboró: Pedro Santiago Acosta Barrant  
Delegado Financiero Especial

# Cuenta Pública 2023

CUENTA PÚBLICA 2023  
ESTADO DE CAMBIOS EN LA SITUACIÓN FINANCIERA  
DEL 1o. DE ENERO AL 31 DE DICIEMBRE DE 2023  
(PESOS)

Ente Público:	Fondo para el Desarrollo de Recursos Humanos	
Concepto	Origen	Aplicación
<b>ACTIVO</b>	<b>222,452</b>	<b>131,372,294</b>
<b>Activo Circulante</b>	<b>222,452</b>	<b>131,372,294</b>
Efectivo y Equivalentes	0	12,008,060
Derechos a Recibir Efectivo o Equivalentes	0	119,364,234
Derechos a Recibir Bienes o Servicios	0	0
Inventarios	0	0
Almacenes	0	0
Estimación por Pérdida o Deterioro de Activos Circulantes	222,452	0
Otros Activos Circulantes	0	0
<b>Activo No Circulante</b>	<b>0</b>	<b>0</b>
Inversiones Financieras a Largo Plazo	0	0
Derechos a Recibir Efectivo o Equivalentes a Largo Plazo	0	0
Bienes Inmuebles, Infraestructura y Construcciones en Proceso	0	0
Bienes Muebles	0	0
Activos Intangibles	0	0
Depreciación, Deterioro y Amortización Acumulada de Bienes	0	0
Activos Diferidos	0	0
Estimación por Pérdida o Deterioro de Activos no Circulantes	0	0
Otros Activos no Circulantes	0	0
<b>PASIVO</b>	<b>0</b>	<b>319,983</b>
<b>Pasivo Circulante</b>	<b>0</b>	<b>319,983</b>
Cuentas por Pagar a Corto Plazo	0	319,983
Documentos por Pagar a Corto Plazo	0	0
Porción a Corto Plazo de la Deuda Pública a Largo Plazo	0	0
Títulos y Valores a Corto Plazo	0	0
Pasivos Diferidos a Corto Plazo	0	0
Fondos y Bienes de Terceros en Garantía y/o Administración a Corto Plazo	0	0
Provisiones a Corto Plazo	0	0
Otros Pasivos a Corto Plazo	0	0
<b>Pasivo No Circulante</b>	<b>0</b>	<b>0</b>
Cuentas por Pagar a Largo Plazo	0	0
Documentos por Pagar a Largo Plazo	0	0
Deuda Pública a Largo Plazo	0	0
Pasivos Diferidos a Largo Plazo	0	0
Fondos y Bienes de Terceros en Garantía y/o en Administración a Largo Plazo	0	0
Provisiones a Largo Plazo	0	0
<b>HACIENDA PÚBLICA/ PATRIMONIO</b>	<b>131,469,825</b>	<b>0</b>
<b>Hacienda Pública/Patrimonio Contribuido</b>	<b>0</b>	<b>0</b>
Aportaciones	0	0
Donaciones de Capital	0	0
Actualización de la Hacienda Pública / Patrimonio	0	0
<b>Hacienda Pública/Patrimonio Generado</b>	<b>131,469,825</b>	<b>0</b>
Resultados del Ejercicio (Ahorro/Desahorro)	22,266,388	0
Resultados de Ejercicios Anteriores	109,203,437	0
Revalúos	0	0
Reservas	0	0
Rectificaciones de Resultados de Ejercicios Anteriores	0	0
<b>Exceso o Insuficiencia en la Actualización de la Hacienda Pública/Patrimonio</b>	<b>0</b>	<b>0</b>
Resultado por Posición Monetaria	0	0
Resultado por Tenencia de Activos no Monetarios	0	0

Bajo protesta de decir verdad declaramos que los Estados Financieros y sus Notas son razonablemente correctos y son responsabilidad del emisor.

Elaboró: Mtro. Luis Sánchez Salas, Arellano  
Delegado Fiduciario Especial

Elaboró: Mtro. Santiago Ardavin Iturriz  
Delegado Fiduciario Especial


# Cuenta Pública 2023

CUENTA PÚBLICA 2023  
ESTADO DE VARIACIÓN EN LA HACIENDA PÚBLICA  
DEL 1o. DE ENERO AL 31 DE DICIEMBRE DE 2023  
(PESOS)


Ente Público: Fondo para el Desarrollo de Recursos Humanos

Concepto	Hacienda Pública/ Patrimonio Contribuido	Hacienda Pública/ Patrimonio Generado de Ejercicios Anteriores	Hacienda Pública/ Patrimonio Generado del Ejercicio	Exceso o Insuficiencia en la Actualización de la Hacienda Pública / Patrimonio	TOTAL
<b>Hacienda Pública / Patrimonio Contribuido Neto de 2022</b>	<b>367,526,840</b>				<b>367,526,840</b>
Aportaciones	367,526,840				367,526,840
Donaciones de Capital	0				0
Actualización de la Hacienda Pública / Patrimonio	0				0
<b>Hacienda Pública / Patrimonio Generado Neto de 2022</b>		<b>1,002,119,388</b>	<b>109,203,437</b>		<b>1,111,322,825</b>
Resultados del Ejercicio (Ahorro/Desahorro)		1,002,119,388	109,203,437		1,09,203,437
Resultados de Ejercicios Anteriores		0			1,002,119,388
Revalúos		0			0
Reservas		0			0
Rectificaciones de Resultados de Ejercicios Anteriores		0			0
<b>Exceso o Insuficiencia en la Actualización de la Hacienda Pública / Patrimonio Neto de 2022</b>				<b>0</b>	<b>0</b>
Resultado por Posición Monetaria				0	0
Resultado por Tenencia de Activos no Monetarios				0	0
<b>Hacienda Pública / Patrimonio Neto Final de 2022</b>	<b>367,526,840</b>	<b>1,002,119,388</b>	<b>109,203,437</b>		<b>1,478,849,665</b>
<b>Cambios en la Hacienda Pública / Patrimonio Contribuido Neto de 2023</b>	<b>0</b>				<b>0</b>
Aportaciones	0				0
Donaciones de Capital	0				0
Actualización de la Hacienda Pública/ Patrimonio	0				0
<b>Variaciones de la Hacienda Pública / Patrimonio Generado Neto de 2023</b>		<b>109,203,437</b>	<b>22,266,388</b>		<b>131,469,825</b>
Resultados del Ejercicio (Ahorro/Desahorro)		109,203,437	22,266,388		131,469,825
Resultados de Ejercicios Anteriores		0			131,469,825
Revalúos		0			0
Reservas		0			0
Rectificaciones de Resultados de Ejercicios Anteriores		0			0
<b>Cambios en el Exceso o Insuficiencia en la Actualización de la Hacienda Pública / Patrimonio Neto de 2023</b>				<b>0</b>	<b>0</b>
Resultado por Posición Monetaria				0	0
Resultado por Tenencia de Activos no Monetarios				0	0
<b>Hacienda Pública / Patrimonio Neto Final de 2023</b>	<b>367,526,840</b>	<b>1,111,322,825</b>	<b>131,469,825</b>		<b>1,610,319,490</b>

Bajo protesta de decir verdad declaramos que los Estados Financieros y sus Notas son razonablemente correctos y son responsabilidad del emisor.



Autorizó: Mtro. Luis Rodrigo Saldana Arellano  
Delegado Fiduciario General



Elaboró: Mtro. Santiago Ardayin Ituarte  
Delegado Fiduciario Especial


# Cuenta Pública 2023

CUENTA PÚBLICA 2023  
ESTADO ANALÍTICO DEL ACTIVO  
DEL 1o. DE ENERO AL 31 DE DICIEMBRE DE 2023  
(PESOS)


Ente Público: Fondo para el Desarrollo de Recursos Humanos

Concepto	Saldo Inicial	Cargos del Periodo	Abonos del Periodo	Saldo Final	Variación del Periodo
<b>ACTIVO</b>	<b>1.481.153.749</b>	<b>1.339.463.246</b>	<b>1.208.313.404</b>	<b>1.612.303.591</b>	<b>131.149.842</b>
Activo Circulante	1.481.153.749	1.339.463.246	1.208.313.404	1.612.303.591	131.149.842
Efectivo y Equivalentes	184.145.854	1.003.697.678	991.689.618	196.153.914	12.008.060
Derechos a Recibir Efectivo o Equivalentes	1.307.497.877	334.080.934	214.716.700	1.426.862.111	119.364.234
Derechos a Recibir Bienes o Servicios	0	0	0	0	0
Inventarios	0	0	0	0	0
Almacenes	0	0	0	0	0
Estimación por Pérdida o Deterioro de Activos Circulantes	0	0	0	0	0
Otros Activos Circulantes	-10.489.982	1.684.634	1.907.086	-10.712.434	-222.452
Activo No Circulante	0	0	0	0	0
Inversiones Financieras a Largo Plazo	0	0	0	0	0
Derechos a Recibir Efectivo o Equivalentes a Largo Plazo	0	0	0	0	0
Bienes Inmuebles, Infraestructura y Construcciones en Proceso	0	0	0	0	0
Bienes Muebles	0	0	0	0	0
Activos Intangibles	0	0	0	0	0
Depreciación, Deterioro y Amortización Acumulada de Bienes	0	0	0	0	0
Activos Diferidos	0	0	0	0	0
Estimación por Pérdida o Deterioro de Activos no Circulantes	0	0	0	0	0
Otros Activos no Circulantes	0	0	0	0	0

Bajo protesta de decir verdad declaramos que los Estados Financieros y sus Notas son razonablemente correctos y son responsabilidad del emisor.



Autorizó: Mtro. Luis Rodrigo Saldana Arellano  
Delegado Fiduciario General



Elaboró: Mtro. Santiago Ardavin Ituarte  
Delegado Fiduciario Especial


# Cuenta Pública 2023


CUENTA PÚBLICA 2023  
 ESTADO ANALÍTICO DE LA DEUDA Y OTROS PASIVOS  
 DEL 1.º DE ENERO AL 31 DE DICIEMBRE DE 2023  
 (PESOS)

Ente Público: Fondo para el Desarrollo de Recursos Humanos

Concepto	Moneda de Contratación	Institución o País Acreedor	Saldo Inicial del Periodo	Saldo Final del Periodo
<b>DEUDA PÚBLICA</b>				
Corto Plazo				
Deuda Interna				
Instituciones de Crédito			0	0
Títulos y Valores			0	0
Arrendamientos Financieros			0	0
Deuda Externa			0	0
Organismos Financieros Internacionales			0	0
Deuda Bilateral			0	0
Títulos y Valores			0	0
Arrendamientos Financieros			0	0
<b>Subtotal Corto Plazo</b>			0	0
Largo Plazo				
Deuda Interna				
Instituciones de Crédito			0	0
Títulos y Valores			0	0
Arrendamientos Financieros			0	0
Deuda Externa			0	0
Organismos Financieros Internacionales			0	0
Deuda Bilateral			0	0
Títulos y Valores			0	0
Arrendamientos Financieros			0	0
<b>Subtotal Largo Plazo</b>			0	0
Otros Pasivos	Pesos Mexicanos	acreedores Nacionales	2,304,084	1,984,101
<b>Total Deuda y Otros Pasivos</b>			<b>2,304,084</b>	<b>1,984,101</b>

Bajo protesta de decir verdad declaramos que los Estados Financieros y sus Notas son razonablemente correctos y son responsabilidad del emisor.

  
 Autorizo: Mtro. Luis Rodrigo Saldiana Arellano  
 Delegado Fiduciario General

  
 Elabora: Mtro. Santiago Ardaivih Ituarte  
 Delegado Fiduciario Especial

# Cuenta Pública 2023

CUENTA PÚBLICA 2023  
ESTADO DE FLUJOS DE EFECTIVO  
DEL 1o. DE ENERO AL 31 DE DICIEMBRE DE 2023 Y 2022  
(PESOS)

Ente Público: Fondo para el Desarrollo de Recursos Humanos

Concepto	2023	2022
<b>Flujos de Efectivo de las Actividades de Operación</b>		
<b>Origen</b>	<b>356,705,378</b>	<b>319,899,135</b>
Impuestos	0	0
Cuotas y Aportaciones de Seguridad Social	0	0
Contribuciones de Mejoras	0	0
Derechos	0	0
Productos	0	0
Aprovechamientos	0	0
Ingresos por Venta de Bienes y Prestación de Servicios	0	0
Participaciones, Aportaciones, Convenios, Incentivos Derivados de la Colaboración Fiscal y Fondos Distintos de Aportaciones	0	0
Transferencias, Asignaciones, Subsidios y Subvenciones, y Pensiones y Jubilaciones	95,092,591	90,052,822
Otros Orígenes de Operación	261,612,787	229,846,313
<b>Aplicación</b>	<b>344,696,474</b>	<b>349,303,779</b>
Servicios Personales	0	0
Materiales y Suministros	1,046,043	1,025,018
Servicios Generales	24,587,619	22,536,138
Transferencias Internas y Asignaciones al Sector Público	0	0
Transferencias al Resto del Sector Público	0	0
Subsidios y Subvenciones	319,062,812	325,742,623
Ayudas Sociales	0	0
Pensiones y Jubilaciones	0	0
Transferencias a Fideicomisos, Mandatos y Contratos Análogos	0	0
Transferencias a la Seguridad Social	0	0
Donativos	0	0
Transferencias al Exterior	0	0
Participaciones	0	0
Aportaciones	0	0
Convenios	0	0
Otras Aplicaciones de Operación	0	0
<b>Flujos Netos de Efectivo por Actividades de Operación</b>	<b>12,008,904</b>	<b>-29,404,644</b>
<b>Flujos de Efectivo de las Actividades de Inversión</b>		
<b>Origen</b>	<b>-844</b>	<b>238,631</b>
Bienes Inmuebles, Infraestructura y Construcciones en Proceso	0	0
Bienes Muebles	0	0
Otros Orígenes de Inversión	-844	238,631
<b>Aplicación</b>	<b>0</b>	<b>0</b>
Bienes Inmuebles, Infraestructura y Construcciones en Proceso	0	0
Bienes Muebles	0	0
Otras Aplicaciones de Inversión	0	0
<b>Flujos Netos de Efectivo por Actividades de Inversión</b>	<b>-844</b>	<b>238,631</b>
<b>Flujo de Efectivo de las Actividades de Financiamiento</b>		
<b>Origen</b>	<b>0</b>	<b>0</b>
Endeudamiento Neto	0	0
Interno	0	0
Externo	0	0
Otros Orígenes de Financiamiento	0	0
<b>Aplicación</b>	<b>0</b>	<b>0</b>
Servicios de la Deuda	0	0
Interno	0	0
Externo	0	0
Otras Aplicaciones de Financiamiento	0	0
<b>Flujos netos de Efectivo por Actividades de Financiamiento</b>	<b>0</b>	<b>0</b>
<b>Incremento/Disminución Neta en el Efectivo y Equivalentes al Efectivo</b>	<b>12,008,060</b>	<b>-29,166,013</b>
<b>Efectivo y Equivalentes al Efectivo al Inicio del Ejercicio</b>	<b>184,145,854</b>	<b>213,311,867</b>
<b>Efectivo y Equivalentes al Efectivo al Final del Ejercicio</b>	<b>196,153,914</b>	<b>184,145,854</b>

Bajo protesta de decir verdad declaro que los Estados Financieros y las Notas son razonablemente correctos y son responsabilidad del emisor.

Auditor: Mtro. Jorge Saldaña Arellano  
Dirigido Fideicomiso General

Mtro. Santiago Aráoz Páez  
Dirigido Fideicomiso Especial




# Cuenta Pública 2023

CUENTA PÚBLICA 2023  
PATRIMONIO DEL ENTE PÚBLICO DEL SECTOR PARAESTATAL  
(PESOS)

Ente Público: Fondo para el Desarrollo de Recursos Humanos

Concepto	Monto
Total de Patrimonio del ente público	1,610,319,490
% del Patrimonio del Ente Público que es propiedad del Poder Ejecutivo	100.00
Patrimonio del ente público que es propiedad del Poder Ejecutivo	1,610,319,490


Bajo protesta de decir verdad declaramos que los Estados Financieros y sus Notas son razonablemente correctos y son responsabilidad del emisor.



Autorizó: Mtro. Luis Rodrigo Saldaña Arellano  
Delegado Fiduciario General



Elaboró: Mtro. Santiago Ardaín Ituarte  
Delegado Fiduciario Especial



# Cuenta Pública 2023

CUENTA PÚBLICA 2023  
 CONCILIACIÓN CONTABLE - PRESUPUESTARIA  
 DEL 1o. DE ENERO AL 31 DE DICIEMBRE DE 2023  
 (PESOS)

Ente Público: Fondo para el Desarrollo de Recursos Humanos

Concepto	2023
Conciliación entre los ingresos presupuestarios y contables	
<b>1. Total de Ingresos Presupuestarios</b>	<b>356,085,571</b>
<b>2. Más Ingresos Contables No Presupuestarios</b>	<b>0</b>
Ingresos Financieros	0
Incremento por variación de inventarios	0
Disminución del exceso de estimaciones por pérdida o deterioro u obsolescencia	0
Disminución del exceso de provisiones	0
Otros ingresos y beneficios varios	0
Otros ingresos contables no presupuestarios	0
<b>3. Menos Ingresos Presupuestarios No Contables</b>	<b>196,991,585</b>
Aprovechamientos patrimoniales	0
Ingresos Derivados de Financiamientos	198,510,167
Otros ingresos presupuestarios no contables	-1,518,582
<b>4. Total de Ingresos Contables (4 = 1 + 2 - 3)</b>	<b>159,093,986</b>
Conciliación entre los egresos presupuestarios y los gastos contables	
<b>1. Total de Egresos Presupuestarios</b>	<b>344,749,721</b>
<b>2. Menos Egresos Presupuestarios No Contables</b>	<b>319,031,802</b>
Materias primas y materiales de producción y comercialización	0
Materiales y suministros	0
Mobiliario y equipo de administración	0
Mobiliario y equipo educacional y recreativo	0
Equipo e instrumental médico y de laboratorio	0
Vehículos y equipo de transporte	0
Equipo de defensa y seguridad	0
Maquinaria, otros equipos y herramientas	0
Activos biológicos	0
Bienes inmuebles	0
Activos intangibles	0
Obra pública en bienes de dominio público	0
Obra pública en bienes propios	0
Acciones y participaciones de capital	0
Compra de títulos y valores	0
Concesión de préstamos	0


# Cuenta Pública 2023

CUENTA PÚBLICA 2023  
 CONCILIACIÓN CONTABLE - PRESUPUESTARIA  
 DEL 1o. DE ENERO AL 31 DE DICIEMBRE DE 2023  
 (PESOS)

Ente Público: Fondo para el Desarrollo de Recursos Humanos

Concepto	2023
Inversiones en fideicomisos, mandatos y otros análogos	0
Provisiones para contingencias y otras erogaciones especiales	0
Amortización de la deuda pública	0
Adeudos de ejercicios fiscales anteriores (ADEFAS)	0
Otros egresos presupuestarios no contables	319.031.802
<b>3. Más Gastos Contables No Presupuestarios</b>	<b>1.906.242</b>
Estimaciones, depreciaciones, deterioros, obsolescencia y amortizaciones	1.907.086
Provisiones	0
Disminución de inventarios	0
Otros gastos	0
Inversión Pública no Capitalizable	0
Materiales y Suministro (consumo)	0
Otros gastos contables no presupuestarios	0
<b>4. Total de Gastos Contables (4 = 1 - 2 + 3)</b>	<b>-844</b>
	<b>27.624.161</b>

Bajo protesta de decir verdad declaramos que los Estados Financieros y sus Notas son razonablemente correctos y son responsabilidad del emisor.



Autorizó: Mtro. Luis Rodrigo Saldama Arellano  
 Delegado Fiduciario General




Elaboró: Mtro. Santiago Ardaín Ituarte  
 Delegado Fiduciario Especial

**FONDO PARA EL DESARROLLO DE RECURSOS HUMANOS  
INFORME DE PASIVOS CONTINGENTES**

El 13 de julio de 1971, el Gobierno Federal representado por la Secretaría de Hacienda y Crédito Público, celebró con el Banco de México, un contrato de fideicomiso por medio del cual el primero, encomendó al segundo, la administración de un fondo revolvente para créditos, con el objetivo de promover la formación de especialistas de grado superior en diversas disciplinas científicas, tecnológicas y administrativas que en forma relevante contribuyan al desarrollo económico y social del país.

El "Fondo para el Desarrollo de Recursos Humanos" (FIDERH), es un fideicomiso público, constituido por el Gobierno Federal, a través de la Secretaría de Hacienda y Crédito Público en su carácter de fideicomitente y por el Banco de México como fiduciario, siendo una entidad paraestatal de la Administración Pública Federal, sin estructura orgánica, coordinada sectorialmente por el Consejo Nacional de Humanidades, Ciencias y Tecnologías. Asimismo, el FIDERH no cuenta con pasivos contingentes que reportar en el ejercicio 2023.



Autorizó: Mtro. Luis Rodrigo Saldaña Arellano  
Delegado Fiduciario General



Elaboró: Mtro. Santiago Ardavín Ituarte  
Delegado Fiduciario Especial




## CUENTA PÚBLICA 2023

### FONDO PARA EL DESARROLLO DE RECURSOS HUMANOS ESQUEMAS BURSÁTILES Y COBERTURAS FINANCIERAS

El 13 de julio de 1971, el Gobierno Federal representado por la Secretaría de Hacienda y Crédito Público, celebró con el Banco de México, un contrato de fideicomiso por medio del cual el primero, encomendó al segundo, la administración de un fondo revolvente para créditos, con el objetivo de promover la formación de especialistas de grado superior en diversas disciplinas científicas, tecnológicas y administrativas que en forma relevante contribuyan al desarrollo económico y social del país.


El "Fondo para el Desarrollo de Recursos Humanos" (FIDERH), es un fideicomiso público, constituido por el Gobierno Federal, a través de la Secretaría de Hacienda y Crédito Público en su carácter de fideicomitente y por el Banco de México como fiduciario, siendo una entidad paraestatal de la Administración Pública Federal, sin estructura orgánica, coordinada sectorialmente por el Consejo Nacional de Humanidades, Ciencias y Tecnologías. Asimismo, el FIDERH no cuenta con esquemas bursátiles y coberturas financieras que reportar para el ejercicio 2023.



Autorizó: Mtro. Luis Rodrigo Saldaña Arellano  
Delegado Fiduciario General



Elaboró: Mtro. Santiago Ardaín Ituarte  
Delegado Fiduciario Especial



FONDO PARA EL DESARROLLO DE RECURSOS HUMANOS  
NOTAS A LOS ESTADOS FINANCIEROS

**I. NOTA 1. NOTAS DE DESCLOSE**

➤ 1. Notas al Estado de Situación Financiera

❖ Activo.

- Efectivo o Equivalentes.

El saldo al 31 de diciembre de 2023 y 31 de diciembre de 2022 se integra como sigue:

	2023	2022
Bancos Moneda Nacional	66,840,359	39,975,090
Inversiones temporales (Hasta 3 meses)	129,313,575	144,170,764
Total Efectivo o Equivalentes	196,153,914	184,145,854

- Derechos a recibir Efectivo y Equivalentes y Bienes o Servicios a Recibir

El saldo al 31 de diciembre de 2023 y 31 de diciembre de 2022 se integra como sigue:

	2023	2022
Cuentas por Cobrar a Corto Plazo:		
Préstamos directos otorgados	1,411,421,210	1,291,613,861
Intereses devengados no cobrados	3,414,481	3,079,989
Cartera vencida	8,765,128	9,755,221
Total de Cuentas por Cobrar a Corto Plazo	1,423,600,819	1,304,449,071
Impuesto al Valor Agregado	3,261,292	3,048,806
Total de Derechos a Recibir Efectivo y Equivalentes y Bienes o Servicios a Recibir	1,426,862,111	1,307,497,877

- Bienes Disponibles para su Transformación o Consumo (Inventarios). Sin información que revelar.
- Inversiones Financieras. Sin información que revelar.

## CUENTA PÚBLICA 2023

- Bienes Muebles, Inmuebles e Intangibles. Sin información que revelar.
- Estimaciones y Deterioros

El cálculo de la estimación para créditos de cobro dudoso se realiza de acuerdo con la metodología aprobada por el Comité Técnico del fideicomiso, el saldo al 31 de diciembre de 2023 y 31 de diciembre de 2022 se integra como sigue:


	2023	2022
Estimación por Pérdida o Deterioro de Activos Circulantes	(10,712,434)	(10,489,982)
<b>Total de Estimaciones y Deterioros</b>	<b>(10,712,434)</b>	<b>(10,489,982)</b>

- Otros Activos. Sin información que revelar.
- ❖ Pasivo
- Cuentas por pagar a corto plazo

El saldo al 31 de diciembre de 2023 y 31 de diciembre de 2022 se integra como sigue:

	2023	2022
Proveedores por Pagar a Corto Plazo	206,521	237,531
Retenciones y Contribuciones por Pagar a Corto Plazo	1,313,611	1,101,969
Otras Cuentas por Pagar a Corto Plazo	463,969	964,584
<b>Total de Cuentas y Documentos por Pagar</b>	<b>1,984,101</b>	<b>2,304,084</b>

- Fondos de Terceros en Administración y/o Garantía a Corto y Largo Plazo. Sin información que revelar.
- Pasivos Diferidos y Otros. Sin información que revelar.



## CUENTA PÚBLICA 2023

- 2. Notas al Estado de Actividades
  - ❖ Transferencias, Asignaciones, Subsidios y Otras Ayudas

	2023	2022
Transferencias, Asignaciones al Sector Público	525,451	497,603
Subsidios y Subvenciones	94,567,140	89,555,219
<b>Total de Transferencias, Asignaciones, Subsidios y Otras Ayudas</b>	<b>95,092,591</b>	<b>90,052,822</b>

- ❖ Otros Ingresos y Beneficios

	2023	2022
Intereses Ganados de Valores, Créditos, Bonos y Otros	63,443,483	4,312,206
Diferencias por Tipo de Cambio a Favor en Efectivo y Equivalentes	15,382	7,782
Otros Ingresos y Beneficios Varios	542,530	620,276
<b>Total de Otros Ingresos y Beneficios</b>	<b>64,001,395</b>	<b>43,749,264</b>

- ❖ Gastos y Otras Pérdidas

De acuerdo a lo que establece el contrato de fideicomiso en la cláusula séptima, "El fiduciario designará al personal técnico y administrativo para el desempeño del Fideicomiso y le señalará sus remuneraciones y prestaciones con cargo al mismo, de acuerdo con el presupuesto anual de gastos que apruebe el Comité Técnico. Las demás erogaciones que se originen en el desempeño de este Fideicomiso, serán cubiertas por el Fiduciario, también con cargo al patrimonio fideicomitado."

A partir de 2015, los Servicios de Personal se registran en Servicios Integrales, ya que el FIDERH no tiene estructura orgánica propia, siendo personal del Banco de México el que se encarga del desempeño del Fondo, conforme al contrato de fideicomiso.

- 3. Notas al Estado de Variación en la Hacienda Pública
  - ❖ Modificaciones al Patrimonio Contribuido. Sin información que revelar.
  - ❖ Información sobre Modificaciones al Patrimonio Generado. Sin información que revelar.



## CUENTA PÚBLICA 2023

➤ 4. Notas al Estado de Flujos De Efectivo

❖ Efectivo y Equivalentes

	2023	2022
Efectivo en Bancos - Dependencias	66,840,339	39,975,090
Inversiones Temporales (Hasta 3 meses)	129,313,575	144,170,764
Total de Efectivo o Equivalentes	196,153,914	184,145,854

❖ Otros Orígenes de Operación

	2023	2022
Intereses sobre cartera	44,778,364	28,261,428
Intereses sobre inversiones en valores	18,142,811	14,391,371
Beneficios y productos diversos	709,934	707,711
Recuperaciones de crédito	198,510,167	186,486,367
Acreedores diversos	-528,489	-564
Total de Otros Orígenes de Operación	261,612,787	229,846,313

❖ Detalle de Adquisición de Bienes Muebles e Inmuebles con su monto global y en su caso el porcentaje de las que fueron realizadas mediante subsidios de capital del sector central. Sin información que revelar.

❖ Conciliación de los Flujos de Efectivo Neto de las Actividades de Operación y la cuenta de Ahorro/Desahorro antes de Rubros Extraordinarios.

## CUENTA PÚBLICA 2023

	2023	2022
Ahorro/Desahorro antes de rubros Extraordinarios	131,469,825	109,203,437
Más Recuperación de Capital por créditos educativos	198,510,167	186,486,367
Menos Subsidios	319,062,812	325,742,623
Más Estimación de cuentas incobrables	1,907,086	1,140,383
Menos Otras Aplicaciones	816,206	253,577
Incremento/Disminución neta en el Efectivo y Equivalentes	12,008,060	-29,166,013

➤ 5. Conciliación entre los Ingresos Presupuestarios y Contables, así como entre los Egresos Presupuestarios y los Gastos Contables

❖ Conciliación entre los Ingresos Presupuestarios y Contables

Ingresos Presupuestarios	356,085,571
Más Ingresos Contables no Presupuestarios	
Otros ingresos y beneficios varios (Intereses devengados de financiamiento)	
Menos Ingresos Presupuestarios no Contables	196,991,585
Acreedores	(528,489)
Ingresos derivados de financiamientos (créditos educativos)	198,510,167
Otros ingresos y beneficios varios (Aumento y disminución de cartera)	(990,093)
Otros ingresos y beneficios varios	0
Ingresos Contables	159,093,986


## CUENTA PÚBLICA 2023

❖ Conciliación entre los Egresos Presupuestarios y Gastos Contables

	344,749,721
Total de egresos (presupuestarios)	319,032,646
Menos egresos presupuestarios no contables	
Provisiones Seguro de vida	(31,010)
Créditos (Créditos educativos otorgados)	319,062,812
Otros Egresos Presupuestales no Contables (Erogaciones Recuperables)	844
Más gastos contables no presupuestales	1,907,086
Estimaciones, depreciaciones, deterioros, obsolescencia y amortizaciones	1,907,086
Otros Gastos	
<b>Total de Gasto Contable</b>	<b>27,624,161</b>

### II. NOTA 2. NOTAS DE MEMORIA (CUENTAS DE ORDEN)

>	Cuentas de Orden Contables	
❖	Créditos otorgados a estudiantes para financiamiento	0.00
❖	Financiamiento de estudios por crédito otorgado	0.00
❖	Contraprestaciones Afectas al I.V.A.	44,778,364.52
❖	Contraprestaciones Afectas por el I.V.A.	-44,778,364.52
>	Cuentas de Orden Presupuestarias	
❖	Presupuesto de Egresos Aprobado	-347,689,302.00
❖	Presupuesto de Egresos por Ejercer	2,940,424.62
❖	Modificaciones al Presupuesto de Egresos	0.00
❖	Presupuesto de Egresos Comprometido	0.00
❖	Presupuesto de Egresos Devengado	0.00



## CUENTA PÚBLICA 2023

❖ Presupuesto de Egresos Ejercido	52,402.65
❖ Presupuesto de Egresos Pagado	344,696,474.73
❖ Presupuesto de Ingresos Aprobado	347,689,302.00
❖ Presupuesto de Ingresos por Ejecutar	8,396,269.45
❖ Modificaciones al Presupuesto de Ingresos	0.00
❖ Presupuesto de Ingresos Devengado	619,806.54
❖ Presupuesto de Ingresos Recaudado	-356,705,377.99

### III. NOTA 3. NOTAS DE GESTIÓN ADMINISTRATIVA

#### ➤ Introducción

El objeto del presente documento es la revelación del contexto y de los aspectos económicos-financieros más relevantes que influyeron en las decisiones del periodo y que deberán ser considerados en los estados financieros para su mayor comprensión.

#### ➤ Autorización e Historia

#### ❖ Constitución


El 13 de julio de 1971, el Gobierno Federal representado por la Secretaría de Hacienda y Crédito Público, celebró con el Banco de México, un contrato de fideicomiso por medio del cual el primero encomendó al segundo la administración de un fondo revolvente para créditos, con el objetivo de promover la formación de especialistas de grado superior en diversas disciplinas científicas, tecnológicas y administrativas que en forma relevante contribuyan al desarrollo económico y social del país.

#### ❖ Patrimonio

De acuerdo con la segunda cláusula del contrato del fideicomiso, el patrimonio del FIDERH se integra como sigue:

- Las cantidades aportadas por el Fideicomitente y las que éste aporte en el futuro.
- Los rendimientos de las operaciones que el Fiduciario realice con los recursos señalados en el inciso anterior, y el producto de las amortizaciones de dichas operaciones.
- Los productos de la inversión de los fondos libres del Fideicomiso.
- Los demás recursos que se aporten al presente Fideicomiso para la realización de sus fines.

#### ❖ Organización y Objeto Social




## CUENTA PÚBLICA 2023

- El Objeto Social del FIDERH consiste en promover la formación de especialistas de grado superior en diversas disciplinas científicas, tecnológicas y administrativas que en forma relevante contribuyan al desarrollo económico y social del país.
  - Su actividad sustantiva es el otorgamiento de créditos educativos para el estudio de posgrados.
  - El Fondo para el Desarrollo de Recursos Humanos (FIDERH), es un fideicomiso público, constituido por el Gobierno Federal, a través de la Secretaría de Hacienda y Crédito Público en su carácter de fideicomitente y por el Banco de México como fiduciario, siendo una entidad paraestatal de la Administración Pública Federal, sin estructura orgánica, coordinada sectorialmente por el Consejo Nacional de Humanidades, Ciencias y Tecnologías.
  - El FIDERH está obligado a presentar las Declaraciones del Impuesto al Valor Agregado y por Retenciones del Impuesto Sobre la Renta e Impuesto al Valor Agregado.
  - No cuenta con estructura orgánica, debido a que el personal que se encarga de la administración del Fondo son empleados de Banco de México, en su carácter de fiduciario, de acuerdo con el contrato de fideicomiso.
  - FIDERH no cuenta con fideicomisos, mandatos y análogos de los cuales sea fideicomitente o fideicomisario.
- ❖ Bases de Preparación de los Estados Financieros
- A partir de febrero de 2013, los estados financieros se preparan de acuerdo con las prácticas contables establecidas por el Manual de Contabilidad Gubernamental para el Sector Paraestatal emitido por la Unidad de Contabilidad Gubernamental de la Secretaría de Hacienda y Crédito Público.
  - Las operaciones se registran de acuerdo al Plan de Cuentas establecido en el Manual de Contabilidad Gubernamental para el Sector Paraestatal Federal.
- ❖ Políticas de Contabilidad Significativas
- El plazo máximo autorizado para recuperar los créditos otorgados es de once años, incluyendo uno de gracia, mediante pagos trimestrales a partir de la terminación del referido año de gracia.
  - El cálculo de la estimación para créditos de cobro dudoso se realiza de acuerdo con la metodología aprobada por el Comité Técnico del fideicomiso. Los intereses ganados son derivados de los créditos otorgados, la tasa de interés representa el setenta y cinco por ciento del Costo Porcentual Promedio de captación de la banca (CPP) que publica el Banco de México, se aplica sobre saldos insolutos y se calcula sobre la tasa de 365 días por año.
  - Las asignaciones presupuestales para gastos de operación y subsidios se registran como ingresos para ser aplicados a los costos de los programas de operación de la Entidad.
  - De conformidad con la cláusula séptima del contrato de fideicomiso, el Fiduciario designa al personal técnico y administrativo para el desempeño del Fideicomiso y le señala sus remuneraciones y prestaciones con cargo al mismo, de acuerdo con el presupuesto anual de gastos que aprueba el Comité Técnico.
- ❖ Posición en Moneda Extranjera y Protección por Riesgo Cambiario

## CUENTA PÚBLICA 2023

- Sin información que revelar.
- ❖ Reporte Analítico del Activo
  - Las inversiones en valores de fondos libres que el fiduciario efectúa, de acuerdo con el inciso c) de la cláusula segunda del contrato de fideicomiso, se registran a su costo de adquisición, más los rendimientos devengados al cierre del ejercicio, que es igual al valor de mercado al 31 de diciembre de 2023 y al 31 de diciembre de 2022.
  - En el rubro Derechos a Recibir Efectivo o Equivalentes, se presenta el saldo de la cartera por cobrar correspondiente a los créditos educativos otorgados por el FIDERH.
  - En la estimación por Pérdida o Deterioro de Activos Circulantes, se presenta el saldo de la estimación por cuentas incobrables que se calcula en base a la posibilidad de cobro de los créditos educativos otorgados por FIDERH, de acuerdo con lo establecido por el Comité Técnico del Fondo.
- ❖ Fideicomisos, Mandatos y Análogos
  - Sin información que revelar.
- ❖ Reporte de Recaudación

El FIDERH recibe ingresos principalmente por concepto de cobranza de los créditos educativos otorgados, así como de los intereses derivados de los mismos. Asimismo, recibe recursos fiscales para cubrir parte del gasto en los rubros de Materiales y Suministros y Servicios Generales.
- ❖ Información sobre la Deuda y el Reporte Analítico de la Deuda
  - Sin información que revelar.
- ❖ Calificaciones Otorgadas
  - Sin información que revelar.
- ❖ Proceso de Mejora
  - Sin información que revelar.
- ❖ Información por Segmentos
  - Sin información que revelar.
- ❖ Eventos Posteriores al Cierre
  - Sin información que revelar.
- ❖ Partes Relacionadas
  - Sin información que revelar.




## CUENTA PÚBLICA 2023

- ❖ Responsabilidad sobre la Presentación Razonable de la Información Contable
    - La Información Contable está firmada e incluye la leyenda: "Bajo protesta de decir verdad declaramos que los Estados Financieros y sus notas, son razonablemente correctos y son responsabilidad del emisor"
- Estas notas son parte integrante de los estados financieros que se acompañan.



Autorizó: Mtro. Luis Rodrigo Saldaña Arellano  
Delegado Fiduciario General



Elaboró: Mtro. Santiago Ardavín Ituarte  
Delegado Fiduciario Especial



**FONDO PARA EL DESARROLLO DE RECURSOS HUMANOS**

**FIDERH**

**DICTAMEN PRESUPUESTARIO**

**AUDITORÍA AL 31 DE DICIEMBRE DE 2023**



## DICTAMEN PRESUPUESTARIO

**A LA: SECRETARÍA DE LA FUNCIÓN PÚBLICA**

**AL: H. CONSEJO TÉCNICO DEL FONDO PARA EL  
DESARROLLO DE RECURSOS HUMANOS (FIDERH)**

### *Opinión*

Hemos auditado los estados e información financiera presupuestaria de la Entidad Gubernamental **FONDO PARA EL DESARROLLO DE RECURSOS HUMANOS (FIDERH)**, correspondientes al ejercicio presupuestario comprendido del 1 de enero al 31 de diciembre de 2023, que comprenden los estados analítico de ingresos; de ingresos de flujo de efectivo; de egresos de flujo de efectivo; analítico del presupuesto de egresos en clasificación administrativa; analítico del ejercicio del presupuesto de egresos en clasificación económica y por objeto del gasto; analítico del ejercicio del presupuesto de egresos en clasificación funcional programática, así como las notas explicativas a los estados e información financiera presupuestaria que incluyen un resumen de las políticas presupuestarias significativas.

En nuestra opinión, los estados e información presupuestaria adjuntos de la Entidad Gubernamental **FONDO PARA EL DESARROLLO DE RECURSOS HUMANOS (FIDERH)**, mencionados en el párrafo anterior, están preparados, en todos los aspectos materiales, de conformidad con las disposiciones establecidas en la Ley General de Contabilidad Gubernamental y en la Ley Federal de Presupuesto y Responsabilidad Hacendaria y su Reglamento.

### *Fundamento de la opinión*

Hemos llevado a cabo nuestra auditoría de conformidad con las Normas Internacionales de Auditoría. Nuestras responsabilidades, de acuerdo con estas normas, se describen con más detalle en la sección "Responsabilidades del auditor para la auditoría de los estados e información financiera presupuestaria" de nuestro informe. Somos independientes del FIDERH de conformidad con el Código de Ética Profesional del Colegio de Contadores Públicos del Valle de Toluca, A.C., junto con los requerimientos de ética que son aplicables a nuestras auditorías de los estados financieros presupuestarios en México, y hemos cumplido con las demás responsabilidades de ética de conformidad con esos requerimientos y con el Código de Ética Profesional. Consideramos que la evidencia de



auditoría que hemos obtenido proporciona una base suficiente y adecuada para nuestra opinión.

***Párrafo de énfasis base de preparación y utilización de este informe***

Los estados e información financiera presupuestaria adjuntos, fueron preparados para cumplir con los requerimientos normativos gubernamentales a que está sujeto el FIDERH y para ser integrados en el Reporte de la Cuenta Pública Federal, los cuales están presentados en los formatos que para tal efecto fueron establecidos por la Unidad de Contabilidad Gubernamental de la Secretaría de Hacienda y Crédito Público; consecuentemente, éstos pueden no ser apropiados para otra finalidad. Nuestra opinión no se modifica por esta cuestión.

***Otra cuestión***

La administración de la Entidad Gubernamental FIDERH ha preparado un juego de estados financieros al y por el año terminado el 31 de diciembre de 2023 de conformidad con las disposiciones en materia de información financiera que están establecidas en la Ley General de Contabilidad Gubernamental, sobre los cuales emitimos una opinión no modificada, con fecha 13 de marzo de 2024, conforme a las Normas Internacionales de Auditoría.

***Responsabilidades de la administración y de los encargados del gobierno de la entidad sobre los estados e información financiera presupuestaria.***

La administración es responsable de la preparación de los estados e información financiera presupuestaria adjuntos, de conformidad con las disposiciones establecidas en la Ley General de Contabilidad Gubernamental y en la Ley Federal de Presupuesto y Responsabilidad Hacendaria y su Reglamento, y del control interno que la administración consideró necesarios para permitir la preparación de los estados e información financiera presupuestaria libre de incorrección material debida a fraude o error.

Los encargados del gobierno de la entidad son responsables de la supervisión del proceso de información financiera de la entidad.

***Responsabilidad del auditor sobre la auditoría de los estados e información financiera presupuestaria.***

Nuestros objetivos son obtener una seguridad razonable sobre de que los estados e información financiera presupuestaria, en su conjunto, se encuentran libres de incorrección material, debido a fraude o error, y emitir un informe de auditoría que contiene nuestra opinión. Seguridad razonable es un alto nivel de seguridad, pero no es una garantía, de que una auditoría realizada de conformidad con las Normas Internacionales de Auditoría siempre detecte una incorrección material cuando existe. Las incorrecciones pueden deberse a fraude o error y son consideradas materiales si individualmente, o en su conjunto, puede preverse razonablemente que influyan en las

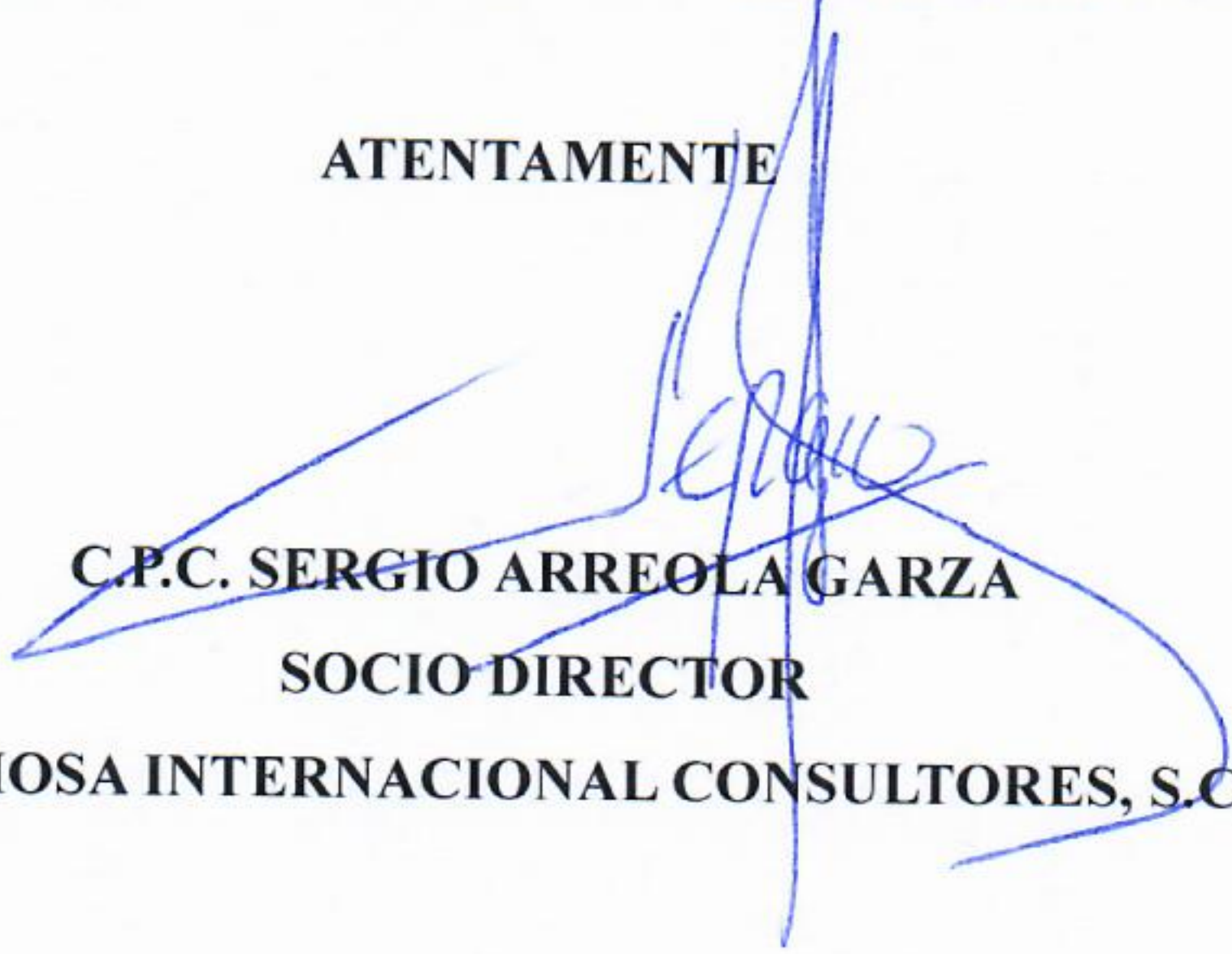


decisiones económicas que los usuarios hacen basándose en los estados e información financiera presupuestaria. Como parte de una auditoría de conformidad con las Normas Internacionales de Auditoría, aplicamos nuestro juicio profesional y mantenemos una actitud de escepticismo profesional durante toda la auditoría. También:

- Identificamos y evaluamos los riesgos de incorrección material en los estados e información financiera presupuestaria, debida a fraude o error; diseñamos y aplicamos los procedimientos de auditoría para responder a esos riesgos y obtener evidencia de auditoría suficiente y apropiada para obtener una base para nuestra opinión. El riesgo de no detectar una incorrección material debida a fraude es mayor que en el caso de una incorrección material, ya que el fraude puede implicar colusión, falsificación, manifestaciones intencionalmente erróneas, omisiones intencionales o la anulación del control interno.
- Obtenemos conocimiento del control interno importante para la auditoría con el fin de diseñar los procedimientos de auditoría que consideramos adecuados en las circunstancias, y no con la finalidad de expresar una opinión sobre la eficacia del control interno del FIDERH.
- Evaluamos lo apropiado de las políticas contables utilizadas y la razonabilidad de las estimaciones contables, así como las revelaciones hechas por la administración del FIDERH.

Nos comunicamos con los responsables del gobierno del FIDERH en relación, entre otras cuestiones, con el alcance planeado y el momento de realización de la auditoría y los hallazgos importantes de la auditoría, así como cualquier deficiencia significativa en el control interno que identificamos durante nuestra auditoría.

**ATENTAMENTE**



**C.P.C. SERGIO ARREOLA GARZA**  
**SOCIO DIRECTOR**  
**DEGHOSA INTERNACIONAL CONSULTORES, S.C.**

Toluca, Estado de México, a 13 marzo de 2024.

# Cuenta Pública 2023

CUENTA PÚBLICA 2023  
ESTADO ANALÍTICO DE INGRESOS  
91 O FONDO PARA EL DESARROLLO DE RECURSOS HUMANOS  
(PESOS)

Rubro de Ingresos	INGRESO					RECAUDADO (5)	DIFERENCIA (6 = 5 - 1)
	ESTIMADO (1)	AMPLIACIONES Y REDUCCIONES (2)	MODIFICADO (3 = 1 + 2)	DEVENGADO (4)			
Impuestos	0	0	0	0	0	0	0
Cuotas y Aportaciones de Seguridad Social	0	0	0	0	0	0	0
Contribuciones de Mejoras	0	0	0	0	0	0	0
Derechos	0	0	0	0	0	0	0
Productos	0	0	0	0	0	0	0
Aprovechamientos	0	0	0	0	0	0	0
Ingresos por Venta de Bienes, Prestación de Servicios y Otros Ingresos	252,596,711	0	252,596,711	260,992,980	261,612,787	9,016,076	0
Participaciones, Aportaciones, Convenios, Incentivos Derivados de la Colaboración Fiscal y Fondos Distintos de Aportaciones	0	0	0	0	0	0	0
Transferencias, Asignaciones, Subsidios y Subvenciones, y Pensiones y Jubilaciones	95,092,591	0	95,092,591	95,092,591	95,092,591	0	0
Ingresos Derivados de Financiamientos	0	0	0	0	0	0	0
<b>Total<sup>1/</sup></b>	<b>347,689,302</b>	<b>0</b>	<b>347,689,302</b>	<b>356,085,571</b>	<b>356,705,378</b>	<b>9,016,076</b>	<b>0</b>
<b>Ingresos Excedentes</b>							

Estado Analítico de Ingresos por Fuente de Financiamiento	INGRESO					RECAUDADO (5)	DIFERENCIA (6 = 5 - 1)
	ESTIMADO (1)	AMPLIACIONES Y REDUCCIONES (2)	MODIFICADO (3 = 1 + 2)	DEVENGADO (4)			
<b>Ingresos del Poder Ejecutivo Federal o Estatal y de los Municipios</b>	<b>0</b>	<b>0</b>	<b>0</b>	<b>0</b>	<b>0</b>	<b>0</b>	<b>0</b>
Impuestos	0	0	0	0	0	0	0
Cuotas y Aportaciones de Seguridad Social	0	0	0	0	0	0	0
Contribuciones de Mejoras	0	0	0	0	0	0	0
Derechos	0	0	0	0	0	0	0
Productos	0	0	0	0	0	0	0
Aprovechamientos	0	0	0	0	0	0	0
Participaciones, Aportaciones, Convenios, Incentivos Derivados de la Colaboración Fiscal y Fondos Distintos de Aportaciones	0	0	0	0	0	0	0
Transferencias, Asignaciones, Subsidios y Subvenciones, y Pensiones y Jubilaciones	0	0	0	0	0	0	0
<b>Ingresos de los Entes Públicos de los Poderes Legislativo y Judicial, de los Organos Autonomos y del Sector Paraestatal o Paramunicipal, así como de las Empresas Productivas del Estado</b>	<b>0</b>	<b>0</b>	<b>0</b>	<b>0</b>	<b>0</b>	<b>0</b>	<b>0</b>
Cuotas y Aportaciones de Seguridad Social	0	0	0	0	0	0	0
Productos	0	0	0	0	0	0	0
Ingresos por Ventas de Bienes, Prestación de Servicios y Otros Ingresos	252,596,711	0	252,596,711	260,992,980	261,612,787	9,016,076	0
Transferencias, Asignaciones, Subsidios y Subvenciones, y Pensiones y Jubilaciones	95,092,591	0	95,092,591	95,092,591	95,092,591	0	0
<b>Ingresos Derivados de Financiamiento</b>	<b>0</b>	<b>0</b>	<b>0</b>	<b>0</b>	<b>0</b>	<b>0</b>	<b>0</b>
Ingresos Derivados de Financiamientos	0	0	0	0	0	0	0
<b>Total<sup>1/</sup></b>	<b>347,689,302</b>	<b>0</b>	<b>347,689,302</b>	<b>356,085,571</b>	<b>356,705,378</b>	<b>9,016,076</b>	<b>0</b>
<b>Ingresos Excedentes</b>							

1/ Las sumas parciales y total pueden no coincidir debido al redondeo.  
Fuente: El ente público.


Autorizó: Mtro. Luis Rodrigo Saldaña Arellano  
Delegado Fiduciario-General

Elaboró: Mtro. Santiago Ardevín Ituarte  
Delegado Fiduciario Especial

CUENTA PÚBLICA 2023  
 INGRESOS DE FLUJO DE EFECTIVO  
 PRODUCTORAS DE BIENES Y SERVICIOS  
 38 CONSEJO NACIONAL DE CIENCIA Y TECNOLOGÍA  
 910 FONDO PARA EL DESARROLLO DE RECURSOS HUMANOS  
 (PESOS)

Concepto	ESTIMADO	MODIFICADO	RECAUDADO
TOTAL DE RECURSOS <sup>1/</sup>	347,689,302	531,835,156	540,851,232
DISPONIBILIDAD INICIAL	0	184,145,854	184,145,854
CORRIENTES Y DE CAPITAL	252,596,711	252,596,711	261,612,787
VENTA DE BIENES	0	0	0
INTERNAS	0	0	0
EXTERNAS	0	0	0
VENTA DE SERVICIOS	0	0	0
INTERNAS	0	0	0
EXTERNAS	0	0	0
INGRESOS DIVERSOS	0	0	0
INGRESOS DE FIDEICOMISOS PÚBLICOS	252,596,711	252,596,711	261,612,787
PRODUCTOS FINANCIEROS	0	0	0
OTROS	252,596,711	252,596,711	261,612,787
VENTA DE INVERSIONES	0	0	0
RECUPERACIÓN DE ACTIVOS FÍSICOS	0	0	0
RECUPERACIÓN DE ACTIVOS FINANCIEROS	0	0	0
INGRESOS POR OPERACIONES AJENAS	0	0	0
POR CUENTA DE TERCEROS	0	0	0
POR EROGACIONES RECUPERABLES	0	0	0
SUBSIDIOS Y APOYOS FISCALES	0	0	0
SUBSIDIOS	95,092,591	95,092,591	95,092,591
CORRIENTES	94,567,140	94,567,140	94,567,140
DE CAPITAL	94,567,140	94,567,140	94,567,140
APOYOS FISCALES	0	0	0
CORRIENTES	525,451	525,451	525,451
SERVICIOS PERSONALES	525,451	525,451	525,451
OTROS	0	0	0
INVERSIÓN FÍSICA	0	0	0
INTERESES, COMISIONES Y GASTOS DE LA DEUDA	0	0	0
INVERSIÓN FINANCIERA	0	0	0
AMORTIZACIÓN DE PASIVOS	0	0	0
SUMA DE INGRESOS DEL AÑO	347,689,302	347,689,302	356,705,378
ENDEUDAMIENTO (O DESENDUDAMIENTO) NETO	0	0	0
INTERNO	0	0	0
EXTERNO	0	0	0

1/ Las sumas parciales y total pueden no coincidir debido al redondeo.  
 Fuente: Estimado y Modificado, sistemas globalizadores de la Secretaría de Hacienda y Crédito Público; Recaudado, el ente público.

  
 Autorizó: Mtro. Luis Rodrigo Saldana Arellano  
 Delegado Fiduciario General

  
 Elaboró: Mtro. Santiago Ardañín Iruarte  
 Delegado Fiduciario Especial

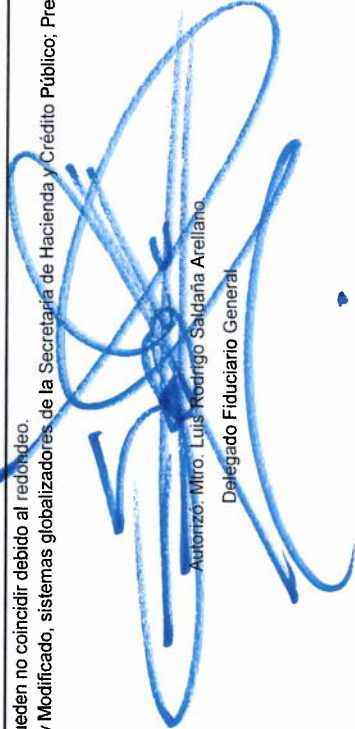
A

CUENTA PÚBLICA 2023  
EGRESOS DE FLUJO DE EFECTIVO  
PRODUCTORAS DE BIENES Y SERVICIOS  
38 CONSEJO NACIONAL DE CIENCIA Y TECNOLOGÍA  
910 FONDO PARA EL DESARROLLO DE RECURSOS HUMANOS  
(PESOS)

Concepto	APROBADO	MODIFICADO	PAGADO
<b>TOTAL DE RECURSOS<sup>1/</sup></b>	<b>347,689,302</b>	<b>531,835,156</b>	<b>540,851,232</b>
GASTO CORRIENTE	347,689,302	347,689,302	344,696,474
SERVICIOS PERSONALES	0	0	0
DE OPERACIÓN	27,111,986	27,111,986	25,633,662
SUBSIDIOS	320,577,316	320,577,316	319,062,812
OTRAS EROGACIONES	0	0	0
PENSIONES Y JUBILACIONES	0	0	0
INVERSIÓN FÍSICA	0	0	0
BIENES MUEBLES E INMUEBLES	0	0	0
OBRA PÚBLICA	0	0	0
SUBSIDIOS	0	0	0
OTRAS EROGACIONES	0	0	0
INVERSIÓN FINANCIERA	0	0	0
COSTO FINANCIERO	0	0	0
INTERESES, COMISIONES Y GASTOS DE LA DEUDA	0	0	0
INTERNOS	0	0	0
EXTERNOS	0	0	0
EGRESOS POR OPERACIONES AJENAS	0	0	844
POR CUENTA DE TERCEROS	0	0	0
EROGACIONES RECUPERABLES	0	0	0
<b>SUMA DE EGRESOS DEL AÑO</b>	<b>347,689,302</b>	<b>347,689,302</b>	<b>344,697,318</b>
ENTEROS A TESORERÍA DE LA FEDERACIÓN	0	0	0
ORDINARIOS	0	0	0
EXTRAORDINARIOS	0	0	0
DISPONIBILIDAD FINAL	0	184,145,854	196,153,914
DIFERENCIAS CAMBIARIAS. AJUSTES CONTABLES Y OPERACIONES EN TRÁNSITO	0	0	0

1/ Las sumas parciales y total pueden no coincidir debido al redondeo.

Fuente: Presupuesto Aprobado y Modificado, sistemas globalizadores de la Secretaría de Hacienda y Crédito Público; Presupuesto Pagado, el ente público.



Autorizó: Mtro. Luis Rodrigo Saldarña Arellano  
Delegado Fiduciario General


  
Elaboró: Mtro. Santiago Ardaín Ituarte  
Delegado Fiduciario Especial

CUENTA PÚBLICA 2023  
 ESTADO ANALÍTICO DEL EJERCICIO DEL PRESUPUESTO DE EGRESOS EN CLASIFICACIÓN ADMINISTRATIVA<sup>1/</sup>  
 38 CONSEJO NACIONAL DE CIENCIA Y TECNOLOGÍA  
 910 FONDO PARA EL DESARROLLO DE RECURSOS HUMANOS  
 (PESOS)

DENOMINACIÓN	APROBADO	MODIFICADO	DEVENGADO	PAGADO	ECONOMÍAS
TOTAL	347,689,302	347,689,302	344,749,721	344,697,318	2,939,581


<sup>1/</sup> Las sumas parciales y total pueden no coincidir debido al redondeo.

Fuente: Presupuesto Aprobado y Modificado, sistemas globalizadores de la Secretaría de Hacienda y Crédito Público, Presupuesto Devengado y Pagado, el ente público.



A large, stylized handwritten signature in blue ink, consisting of several overlapping loops and a long horizontal stroke extending to the right.

Autorizó: Mtro. Luis Rodrigo Saldaña Arellano  
 Delegado Fiduciario General



A smaller handwritten signature in blue ink, appearing as a cursive 'S' followed by a horizontal line.

Elaboró: Mtro. Santiago Ardaín Ituarte  
 Delegado Fiduciario Especial




A handwritten mark in blue ink, resembling a stylized 'A' or a similar symbol.

CUENTA PÚBLICA 2023  
 ESTADO ANALÍTICO DEL EJERCICIO DEL PRESUPUESTO DE EGRESOS EN CLASIFICACIÓN ADMINISTRATIVA (ARMONIZADO)<sup>1/</sup>  
 38 CONSEJO NACIONAL DE CIENCIA Y TECNOLOGÍA  
 910 FONDO PARA EL DESARROLLO DE RECURSOS HUMANOS  
 (PESOS)


CONCEPTO	APROBADO	AMPLIACIONES / (REDUCCIONES)	MODIFICADO	DEVENGADO	PAGADO	SUB EJERCICIO <sup>2/</sup>
	1	2 = (3-1)	3	4	5	6 = (3-4)
Fondo para el Desarrollo de Recursos Humanos	347,689,302		347,689,302	344,749,721	344,697,318	2,939,581
<b>Total del Gasto</b>	<b>347,689,302</b>		<b>347,689,302</b>	<b>344,749,721</b>	<b>344,697,318</b>	<b>2,939,581</b>

1/ Las sumas parciales y total pueden no coincidir debido al redondeo.  
 2/ Corresponde a las Economías Presupuestarias.

Fuente: Presupuesto Aprobado y Modificado, sistemas globalizadores de la Secretaría de Hacienda y Crédito Público. Presupuesto Devengado y Pagado, el ente público.



Autorizó: Mtro. Luis Rodrigo Saldana Arellano  
 Delegado Fiduciario General




Elaboró: Mtro. Santiago Ardañin Iruarte  
 Delegado Fiduciario Especial




**CUENTA PÚBLICA 2023**  
**ESTADO ANALÍTICO DEL EJERCICIO DEL PRESUPUESTO DE EGRESOS EN CLASIFICACIÓN ECONÓMICA Y POR OBJETO DEL GASTO<sup>1/</sup>**  
**38 CONSEJO NACIONAL DE CIENCIA Y TECNOLOGÍA**  
**910 FONDO PARA EL DESARROLLO DE RECURSOS HUMANOS**  
**(PESOS)**

CLASIFICACIÓN ECONÓMICA OBJETO DEL GASTO DENOMINACIÓN	APROBADO	MODIFICADO	DEVENGADO	PAGADO	ECONOMÍAS
<b>TOTAL</b>	<b>347,689,302</b>	<b>347,689,302</b>	<b>344,749,721</b>	<b>344,697,318</b>	<b>2,939,581</b>
<b>Gasto Corriente</b>	<b>347,689,302</b>	<b>347,689,302</b>	<b>344,748,877</b>	<b>344,696,474</b>	<b>2,940,425</b>
Gasto De Operación	27,111,986	27,111,986	25,717,075	25,633,662	1,394,911
2000 Materiales y suministros	994,487	994,487	1,046,044	1,046,044	-51,557
2100 Materiales de administración, emisión de documentos y artículos oficiales	18,228	18,228	12,826	12,826	5,402
2200 Alimentos y utensilios	976,259	976,259	1,033,218	1,033,218	-56,959
3000 Servicios generales	26,117,499	26,117,499	24,671,031	24,587,618	1,446,468
3100 Servicios básicos	349,378	349,378	192,317	192,317	157,061
3200 Servicios de arrendamiento	2,076,027	2,076,027	1,708,342	1,708,342	367,685
3300 Servicios profesionales, científicos, técnicos y otros servicios	22,476,345	22,476,345	21,651,011	21,623,137	825,334
3400 Servicios financieros, bancarios y comerciales	530,605	530,605	407,814	352,275	122,791
3500 Servicios de instalación, reparación, mantenimiento y conservación	266,899	266,899	415,858	415,858	-148,959
3700 Servicios de traslado y viáticos	418,245	418,245	295,689	295,689	122,556
Subsidios	320,577,316	320,577,316	319,031,802	319,062,812	1,545,514
4000 Transferencias, asignaciones, subsidios y otras ayudas	320,577,316	320,577,316	319,031,802	319,062,812	1,545,514
4300 Subsidios y subvenciones	320,577,316	320,577,316	319,031,802	319,062,812	1,545,514
<b>Pensiones Y Jubilaciones</b>					
<b>Gasto De Inversión</b>					
Otros De Inversión					
3000 Servicios generales					
3900 Otros servicios generales					
			844	844	-844
			844	844	-844
			844	844	-844
			844	844	-844

1/ Las sumas parciales y total pueden no coincidir debido al redondeo  
Fuente: Presupuesto Aprobado y Modificado, sistemas globalizadores de la Secretaría de Hacienda y Crédito Público, Presupuesto Devengado y Pagado, el ente público.



Autorizó: Mtro. Luis Rodrigo Salbarría Arellano  
Delegado Fiduciario General



Elaboró: Mtro. Santiago Ardañín Ituarte  
Delegado Fiduciario Especial


CUENTA PÚBLICA 2023  
 ESTADO ANALÍTICO DEL EJERCICIO DEL PRESUPUESTO DE EGRESOS EN CLASIFICACIÓN ECONÓMICA (ARMONIZADO)<sup>1/</sup>  
 38 CONSEJO NACIONAL DE CIENCIA Y TECNOLOGÍA  
 910 FONDO PARA EL DESARROLLO DE RECURSOS HUMANOS  
 (PESOS)

CONCEPTO	APROBADO 1	AMPLIACIONES / (REDUCCIONES) 2 = (3-1)	MODIFICADO 3	DEVENGADO 4	PAGADO 5	SUBEJERCICIO <sup>3</sup> 6 = (3-4)
Gasto Corriente	347,689,302		347,689,302	344,748,877	344,696,474	2,940,425
Gasto De Capital				844	844	-844
<b>Total del Gasto</b>	<b>347,689,302</b>		<b>347,689,302</b>	<b>344,749,721</b>	<b>344,697,318</b>	<b>2,939,581</b>

1/ Las sumas parciales y total pueden no coincidir debido al redondeo.

2/ Corresponde a las Economías Presupuestarias.

Fuente: Presupuesto Aprobado y Modificado, sistemas globalizadores de la Secretaría de Hacienda y Crédito Público, Presupuesto Devengado y Pagado, el ente público.



Autorizó: Mtro. Luis Rodrigo Saldaña Arellano  
 Delegado Fiduciario General



Elaboró: Mtro. Santiago Ardayin Ituarte  
 Delegado Fiduciario Especial

CUENTA PÚBLICA 2023  
**ESTADO ANALÍTICO DEL EJERCICIO DEL PRESUPUESTO DE EGRESOS EN CLASIFICACIÓN POR OBJETO DEL GASTO (ARMONIZADO)<sup>1/</sup>**  
**38 CONSEJO NACIONAL DE CIENCIA Y TECNOLOGÍA**  
**910 FONDO PARA EL DESARROLLO DE RECURSOS HUMANOS**  
(PESOS)

CONCEPTO	1 APROBADO	2 = (3+1) AMPLIACIONES/ (REDUCCIONES)	3 MODIFICADO	4 DEVENGADO	5 PAGADO	6 = (3-4) SUBEJERCICIO <sup>2/</sup>
<b>Materiales y suministros</b>	<b>994,487</b>		<b>994,487</b>	<b>1,046,044</b>	<b>1,046,044</b>	<b>-61,557</b>
Materiales de administración, emisión de documentos y artículos oficiales	18,228		18,228	12,826	12,826	5,402
Alimentos y utensilios	976,259		976,259	1,033,218	1,033,218	-56,959
<b>Servicios generales</b>	<b>26,117,499</b>		<b>26,117,499</b>	<b>24,671,875</b>	<b>24,588,462</b>	<b>1,445,624</b>
Servicios básicos	349,378		349,378	192,317	192,317	157,061
Servicios de arrendamiento	2,076,027		2,076,027	1,708,342	1,708,342	367,685
Servicios profesionales, científicos, técnicos y otros servicios	22,476,345		22,476,345	21,651,011	21,623,137	825,334
Servicios financieros, bancarios y comerciales	530,605		530,605	407,814	352,275	122,791
Servicios de instalación, reparación, mantenimiento y conservación	266,899		266,899	415,858	415,858	-148,959
Servicios de traslado y viáticos	418,245		418,245	295,689	295,689	122,556
Otros servicios generales				844	844	-844
<b>Transferencias, asignaciones, subsidios y otras ayudas</b>	<b>320,577,316</b>		<b>320,577,316</b>	<b>319,031,802</b>	<b>319,062,812</b>	<b>1,545,514</b>
Subsidios y subvenciones	320,577,316		320,577,316	319,031,802	319,062,812	1,545,514
<b>Total del Gasto</b>	<b>347,689,302</b>		<b>347,689,302</b>	<b>344,749,721</b>	<b>344,697,318</b>	<b>2,939,581</b>

1/ Las sumas parciales y total pueden no coincidir debido al redondeo.

2/ Corresponde a las Economías Presupuestarias.

Fuente: Presupuesto Aprobado y Modificado, sistemas globalizadores de la Secretaría de Hacienda y Crédito Público, Presupuesto Devengado y Pagado, el ente público.

Autentico: Mtro. Luis Rodrigo Saldarriaga Arellano  
Delegado Fiduciario General

Elaboró: Mtro. Santiago Ardayán Nuarte  
Delegado Fiduciario Especial

CUENTA PÚBLICA 2023  
ESTADO ANALÍTICO DEL EJERCICIO DEL PRESUPUESTO DE EGRESOS EN CLASIFICACIÓN FUNCIONAL-PROGRAMÁTICA  
38 CONSEJO NACIONAL DE CIENCIA Y TECNOLOGÍA  
810 FONDO PARA EL DESARROLLO DE RECURSOS HUMANOS  
(PESOS)


CATEGORÍAS PROGRAMÁTICAS	DENOMINACIÓN	SERVICIOS PERSONALES		GASTO DE OPERACIÓN		SUBSIDIOS		OTROSA DE CORRIENTE		GASTO DE INVERSIÓN		TOTAL		
		PT	SP	PA	PO	OP	OP	OP	OP	OP	OP	OP	OP	OP
	TOTAL APROBADO					27.111.986	320.577.316					347.689.302	100.0	
	TOTAL MODIFICADO					27.111.986	320.577.316					347.689.302	100.0	
	TOTAL DEVENGADO					25.717.075	319.031.802					344.748.721	100.0	
	TOTAL PAGADO					25.633.662	319.062.812					344.687.318	100.0	
	Porcentaje Pag/Aprob					94.5	99.5					99.1		
	Porcentaje Pag/Modif					94.5	99.5					99.1		
3	Desarrollo Económico													
3	Aprobado					27.111.986	320.577.316					347.689.302	100.0	
3	Modificado					27.111.986	320.577.316					347.689.302	100.0	
3	Devengado					25.717.075	319.031.802					344.748.721	100.0	
3	Pagado					25.633.662	319.062.812					344.687.318	100.0	
3	Porcentaje Pag/Aprob					94.5	99.5					99.1		
3	Porcentaje Pag/Modif					94.5	99.5					99.1		
3	Ciencia, Tecnología e Innovación													
3	Aprobado					27.111.986	320.577.316					347.689.302	100.0	
3	Modificado					27.111.986	320.577.316					347.689.302	100.0	
3	Devengado					25.717.075	319.031.802					344.748.721	100.0	
3	Pagado					25.633.662	319.062.812					344.687.318	100.0	
3	Porcentaje Pag/Aprob					94.5	99.5					99.1		
3	Porcentaje Pag/Modif					94.5	99.5					99.1		
3	Servicios Científicos y Tecnológicos													
3	Aprobado					27.111.986	320.577.316					347.689.302	100.0	
3	Modificado					27.111.986	320.577.316					347.689.302	100.0	
3	Devengado					25.717.075	319.031.802					344.748.721	100.0	
3	Pagado					25.633.662	319.062.812					344.687.318	100.0	
3	Porcentaje Pag/Aprob					94.5	99.5					99.1		
3	Porcentaje Pag/Modif					94.5	99.5					99.1		
3	Servicios de apoyo administrativo													
3	Aprobado					27.111.986	320.577.316					347.689.302	100.0	
3	Modificado					27.111.986	320.577.316					347.689.302	100.0	
3	Devengado					25.717.075	319.031.802					344.748.721	100.0	
3	Pagado					25.633.662	319.062.812					344.687.318	100.0	
3	Porcentaje Pag/Aprob					94.5	99.5					99.1		
3	Porcentaje Pag/Modif					94.5	99.5					99.1		
3	Actividades de apoyo administrativo													
3	Aprobado					27.111.986	320.577.316					347.689.302	100.0	
3	Modificado					27.111.986	320.577.316					347.689.302	100.0	
3	Devengado					25.717.075	319.031.802					344.748.721	100.0	
3	Pagado					25.633.662	319.062.812					344.687.318	100.0	
3	Porcentaje Pag/Aprob					94.5	99.5					99.1		
3	Porcentaje Pag/Modif					94.5	99.5					99.1		
3	Fondo para el Desarrollo de Recursos Humanos													
3	Aprobado					27.111.986	320.577.316					347.689.302	100.0	
3	Modificado					27.111.986	320.577.316					347.689.302	100.0	
3	Devengado					25.717.075	319.031.802					344.748.721	100.0	
3	Pagado					25.633.662	319.062.812					344.687.318	100.0	
3	Porcentaje Pag/Aprob					94.5	99.5					99.1		
3	Porcentaje Pag/Modif					94.5	99.5					99.1		
3	Apoyo a la formación de capital humano													
3	Aprobado					27.111.986	320.577.316					347.689.302	100.0	
3	Modificado					27.111.986	320.577.316					347.689.302	100.0	

CUENTA PÚBLICA 2023  
ESTADO ANALÍTICO DEL EJERCICIO DEL PRESUPUESTO DE EGRESOS EN CLASIFICACIÓN FUNCIONAL-PROGRAMÁTICA  
38 CONSEJO NACIONAL DE CIENCIA Y TECNOLOGÍA  
910 FONDO PARA EL DESARROLLO DE RECURSOS HUMANOS  
(PESOS)

CATEGORÍAS PROGRAMÁTICAS				GASTO CORRIENTE				GASTO DE INVERSIÓN				TOTAL					
FT	FP	FA	FE	SEVICIOS PERSONALES	GASTO DE OPERACIÓN	SUBSIDIOS	OTROS DE CORRIENTE	SUMA	PERSONAS Y ASIGNACIONES	INVERSIÓN FÍSICA	SUBSIDIOS	OTROS DE INVERSIÓN	SUMA	TOTAL	COMPONENTE	ESTRUCTURA PORCENTUAL	
3	8	03	006	Devengado				319,031,802					319,031,802		100.0		
3	8	03	006	Pagado				319,062,812					319,062,812		100.0		
3	8	03	006	Porcentaje Pag/Aprob				99.5					99.5				
3	8	03	006	Porcentaje Pag/Modif				99.5					99.5				
3	8	03	006	Investigación científica, desarrollo e innovación													
3	8	03	006	Aprobado				320,577,316					320,577,316		100.0		
3	8	03	006	Modificado				320,577,316					320,577,316		100.0		
3	8	03	006	Devengado				319,031,802					319,031,802		100.0		
3	8	03	006	Pagado				319,062,812					319,062,812		100.0		
3	8	03	006	Porcentaje Pag/Aprob				99.5					99.5				
3	8	03	006	Porcentaje Pag/Modif				99.5					99.5				
3	8	03	006	Fondo para el Desarrollo de Recursos Humanos													
3	8	03	006	E003													
3	8	03	006	E003													
3	8	03	006	E003													
3	8	03	006	E003													
3	8	03	006	E003													
3	8	03	006	E003													
3	8	03	009	Fomento a la capacidad científica, tecnológica y de innovación													
3	8	03	009	Aprobado				320,577,316					320,577,316		100.0		
3	8	03	009	Modificado				320,577,316					320,577,316		100.0		
3	8	03	009	Devengado				319,031,802					319,031,802		100.0		
3	8	03	009	Pagado				319,062,812					319,062,812		100.0		
3	8	03	009	Porcentaje Pag/Aprob				99.5					99.5				
3	8	03	009	Porcentaje Pag/Modif				99.5					99.5				
3	8	03	009	Operaciones Aeras													
3	8	03	009	Aprobado									844		844		
3	8	03	009	Modificado									844		844		
3	8	03	009	Devengado													
3	8	03	009	Pagado													
3	8	03	009	Porcentaje Pag/Aprob									844		844		
3	8	03	009	Porcentaje Pag/Modif									844		844		
3	8	03	009	Fondo para el Desarrollo de Recursos Humanos													
3	8	03	009	910													
3	8	03	009	910													
3	8	03	009	910													
3	8	03	009	910													
3	8	03	009	910													
3	8	03	009	910													
3	8	03	009	910													
3	8	03	009	910													
3	8	03	009	910													

1) Las sumas parciales y totales pueden no coincidir debido al redondeo. El total es el correspondiente a porcentajes menores a 0.0001 arroja un 200%.


Fuente: Presupuesto Aprobado y Modificado, sistemas gobzaciones de la Secretaría de Hacienda y Crédito Público, Programa de Devengado y Pagado, el este público



Autorizó: Mario Rodríguez Saldaña Trujano  
Delegado Ejecutivo General



Elaboró: Mario Santiago Ardayán Buitrago  
Delegado Ejecutivo Especial



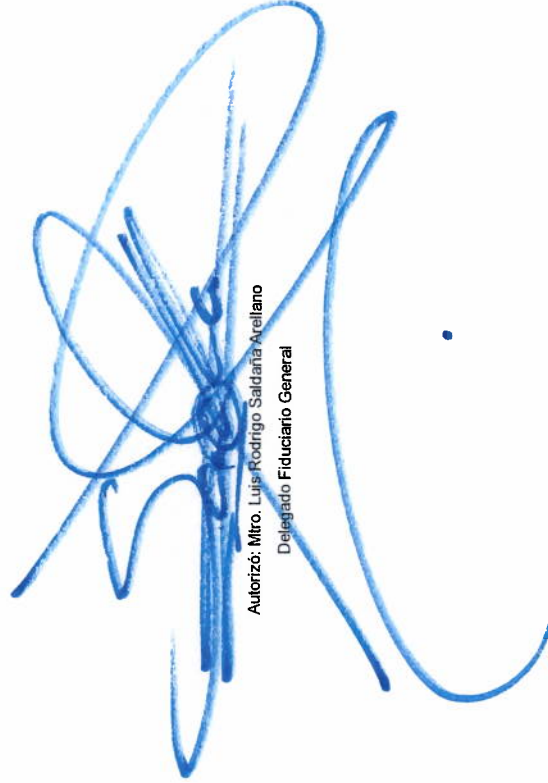
CUENTA PÚBLICA 2023  
 ESTADO ANALÍTICO DEL EJERCICIO DEL PRESUPUESTO DE EGRESOS EN CLASIFICACIÓN FUNCIONAL (ARMONIZADO)<sup>1/</sup>  
 38 CONSEJO NACIONAL DE CIENCIA Y TECNOLOGÍA  
 910 FONDO PARA EL DESARROLLO DE RECURSOS HUMANOS  
 (PESOS)

CONCEPTO	1 APROBADO	2 = (3-1) AMPLIACIONES / (REDUCCIONES)	3 MODIFICADO	4 DEVENGADO	5 PAGADO	6 = (5-4) SUB EJERCICIO <sup>2/</sup>
<b>Desarrollo Económico</b>	<b>347,689,302</b>		<b>347,689,302</b>	<b>344,749,721</b>	<b>344,697,318</b>	<b>2,939,581</b>
Ciencia, Tecnología e Innovación	347,689,302		347,689,302	344,749,721	344,697,318	2,939,581
<b>Total del Gasto</b>	<b>347,689,302</b>		<b>347,689,302</b>	<b>344,749,721</b>	<b>344,697,318</b>	<b>2,939,581</b>


1/ Las sumas parciales y total pueden no coincidir debido al redondeo.

2/ Corresponde a las Economías Presupuestarias.

Fuente: Presupuesto Aprobado y Modificado, sistemas globalizadores de la Secretaría de Hacienda y Crédito Público. Presupuesto Devengado y Pagado, el ente público.



Autorizó: Mtro. Luis Rodrigo Saldana Arellano  
 Delegado Fiduciario General




Elaboró: Mtro. Santiago Ardavin Ituarte  
 Delegado Fiduciario Especial

CUENTA PÚBLICA 2023  
MEMORIA DE CÁLCULO EN CLASIFICACIÓN ECONÓMICA Y POR OBJETO DEL GASTO  
38 CONSEJO NACIONAL DE CIENCIA Y TECNOLOGÍA  
910 FONDO PARA EL DESARROLLO DE RECURSOS HUMANOS  
(PESOS)

Fecha: 08/03/2024 Hora: 19:39:47

CLASIFICACIÓN ECONÓMICA OBJETO DEL GASTO DENOMINACIÓN	APROBADO	PAGADO	VARIACIÓN % PAG/APROB	PARTICIPACIÓN % RESPECTO AL TOTAL DEL PAGADO
<b>TOTAL</b>	<b>347,689,302</b>	<b>344,697,318</b>	<b>-0.9</b>	<b>100.0</b>
<b>Gasto Corriente</b>	<b>347,689,302</b>	<b>344,696,474</b>	<b>-0.9</b>	<b>100.0</b>
Gasto De Operación	27,111,986	25,633,662	-5.5	7.4
2000 Materiales y suministros	994,487	1,046,044	5.2	0.3
2100 Materiales de administración, emisión de documentos y artículos oficiales	18,228	12,826	-29.6	0.0
2200 Alimentos y utensilios	976,259	1,033,218	5.8	0.3
3000 Servicios generales	26,117,499	24,587,618	-5.9	7.1
3100 Servicios básicos	349,378	192,317	-45.0	0.1
3200 Servicios de arrendamiento	2,076,027	1,708,342	-17.7	0.5
3300 Servicios profesionales, científicos, técnicos y otros servicios	22,476,345	21,623,137	-3.8	6.3
3400 Servicios financieros, bancarios y comerciales	530,605	352,275	-33.6	0.1
3500 Servicios de instalación, reparación, mantenimiento y conservación	266,899	415,858	55.8	0.1
3700 Servicios de traslado y viáticos	418,245	295,689	-29.3	0.1
Subsidios	320,577,316	319,062,812	-0.5	92.6
4000 Transferencias, asignaciones, subsidios y otras ayudas	320,577,316	319,062,812	-0.5	92.6
4300 Subsidios y subvenciones	320,577,316	319,062,812	-0.5	92.6
<b>Pensiones Y Jubilaciones</b>	<b>0</b>	<b>0</b>	<b>0.0</b>	<b>0.0</b>
<b>Gasto De Inversión</b>	<b>0</b>	<b>844</b>	<b>0.0</b>	<b>0.0</b>
Otros De inversión	0	844	0.0	0.0
3000 Servicios generales	0	844	0.0	0.0
3900 Otros servicios generales	0	844	0.0	0.0

*A*



Autorizó: Mtro. Luis Rodolfo Saldaña Arellano  
Delegado Fiduciario General

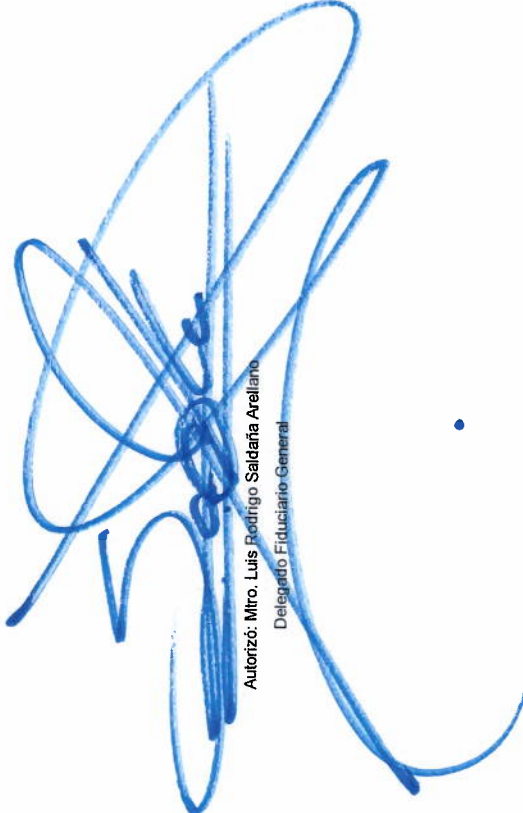
Elaboró: Mtro. Santiago Ardavin Iltuante  
Delegado Fiduciario Especial

**CUENTA PÚBLICA 2023**  
**MEMORIA DE CÁLCULO PARA EL ESTADO ANALÍTICO DEL EJERCICIO DEL PRESUPUESTO DE EGRESOS EN CLASIFICACIÓN FUNCIONAL**  
**38 CONSEJO NACIONAL DE CIENCIA Y TECNOLOGÍA**  
**910 FONDO PARA EL DESARROLLO DE RECURSOS HUMANOS**  
**(PESOS)**

Fecha: 08/03/2024 Hora: 19:42:47

CATEGORIA PROGRAMATICA		CONCEPTO	APROBADO	PAGADO	VARIACION % PAG/APROB	PARTICIPACION % DE LAS FINALIDADES RESPECTO AL TOTAL DEL GASTO PAGADO	PARTICIPACION % DE LAS FUNCIONES RESPECTO AL TOTAL DEL GASTO PAGADO DE LA FINALIDAD A LA QUE PERTENECE
FI	FN						
3	8	<b>Desarrollo Económico</b> Ciencia, Tecnología e Innovación Total del Gasto	347,689,302 347,689,302 347,689,302	344,697,318 344,697,318 344,697,318	-0,9 -0,9 -0,9	100,0 100,0 100,0	100,0 100,0 100,0

A



Autorizó: Mtro. Luis Rodrigo Saldarña Arellano  
 Delegado Fiduciario General

  
 Elaboró: Mtro. Santiago Ardayin Ituarte  
 Delegado Fiduciario Especial




ANÁLISIS DEL EJERCICIO DEL PRESUPUESTO DE EGRESOS  
FONDO PARA EL DESARROLLO DE RECURSOS HUMANOS

I. ESTADO ANALÍTICO DEL EJERCICIO DEL PRESUPUESTO DE EGRESOS POR CLASIFICACIÓN ECONÓMICA Y POR OBJETO DEL GASTO

- En 2023 el **presupuesto pagado** del **Fondo para el Desarrollo de Recursos Humanos** (FIDERH) fue de 344,697.3 miles de pesos, cifra inferior en 0.9% con relación al presupuesto aprobado. Este comportamiento se debió principalmente al menor gasto pagado en los rubros de Gasto de Operación (5.5%) y Subsidios (0.5%).

**GASTO CORRIENTE**

- El **Gasto Corriente** pagado observó una variación menor de 0.9% con relación al presupuesto aprobado. Su evolución por rubro de gasto se presenta a continuación:
  - ❖ En **Servicios Personales** no se presupuestaron recursos originalmente.
  - ❖ En el rubro de **Gasto de Operación** se registró un presupuesto pagado menor en 5.5%, en comparación con el presupuesto aprobado, las causas que explican esta variación son las siguientes:
    - En **Materiales y Suministros** se registró un gasto pagado superior en 5.2%, en comparación con el presupuesto aprobado, debido principalmente por el servicio de comedor y ayuda por concepto de alimentos derivado de los cargos realizados por el fiduciario como parte del gasto extraordinario asociado a los gastos por el modo de trabajo híbrido que se mantiene.
    - El presupuesto pagado en **Servicios Generales** fue inferior en 5.9% respecto al presupuesto aprobado, que se explica principalmente por las economías generadas en el rubro de **Servicios Integrales**, en el que se registra el gasto que repercute el fiduciario por concepto de nómina de los trabajadores del Banco de México que se encargan de la administración del Fondo de conformidad con la cláusula séptima del contrato de fideicomiso.



## CUENTA PÚBLICA 2023

---

- ❖ En **Subsidios** se registró un gasto pagado menor en 0.5%, en comparación con el presupuesto aprobado, debido a que algunos acreditados se encontraban pendientes de entregar su reporte de avance académico o no entregaron la información de la cuenta bancaria para realizar el envío de recursos.
- ❖ En **Otros de Corriente** no se presupuestaron recursos originalmente.

### PENSIONES Y JUBILACIONES


- No se presupuestaron recursos originalmente.

### GASTO DE INVERSIÓN

- En **Gasto de Inversión** no se presupuestaron recursos originalmente, sin embargo, el monto de erogaciones de presupuesto pagado de 0.8 miles de pesos se explica de la siguiente manera:
  - ❖ En **Inversión Física** no se asignaron recursos originalmente.
  - ❖ En **Otros de Inversión** no se presupuestaron recursos originalmente, sin embargo, se registró un importe neto por concepto de Operaciones Recuperables proveniente de saldos a cargo de IVA, por 0.8 miles de pesos.

## II. ESTADO ANALÍTICO DEL EJERCICIO DEL PRESUPUESTO DE EGRESOS POR CLASIFICACIÓN FUNCIONAL PROGRAMÁTICA

- Durante 2023 el FIDERH ejerció su presupuesto a través de la **finalidad: Desarrollo Económico**. La cual comprende la **función 8 Ciencia, Tecnología e Innovación**.



## CUENTA PÚBLICA 2023

- ❖ La **finalidad 3 Desarrollo Económico** concentró la totalidad de los recursos pagados, y registró un gasto pagado menor en 0.9% respecto del presupuesto aprobado. Lo anterior muestra la prioridad en la asignación y erogación de los recursos para atender la actividad sustantiva del FIDERH, consistente en el otorgamiento de crédito educativo para estudios de posgrado.
- A través de la **función 8 Ciencia, Tecnología e Innovación** se erogó el 99.1% de la totalidad de los recursos de esta finalidad.
  - Mediante esta función el FIDERH otorgó los créditos educativos correspondientes a su actividad sustantiva y cubrió la totalidad de los gastos de operación y administración del Fondo.

### III. CONTRATACIONES POR HONORARIOS

- En cumplimiento con lo dispuesto en el artículo 69, fracción IV, último párrafo de la Ley Federal de Presupuesto y Responsabilidad Hacendaria se informa que en el ejercicio 2023 el FIDERH no realizó contrataciones por honorarios.

#### CONTRATACIONES POR HONORARIOS FONDO PARA EL DESARROLLO DE RECURSOS HUMANOS (Pesos)


UR	Descripción de la Unidad Responsable	Total de Contratos	Presupuesto Pagado <sup>1/</sup>
<b>Total</b>		<b>0</b>	<b>0</b>
910	Fondo para el Desarrollo de Recursos Humanos	0	0

<sup>1/</sup> Considera el presupuesto pagado y, en su caso, ADEFAS pagadas.

FUENTE: Fondo para el Desarrollo de Recursos Humanos.

### IV. TABULADOR DE SUELDOS Y SALARIOS, Y REMUNERACIONES

- De conformidad con el artículo 13, fracción IV, quinto párrafo, del Decreto de Presupuesto de Egresos de la Federación para el Ejercicio Fiscal 2023, se incluye la siguiente información sobre sueldos, salarios y remuneraciones:



CUENTA PÚBLICA 2023

❖ Los tabuladores y remuneraciones de los trabajadores del Banco de México que dan soporte al fideicomiso se adecuan al presupuesto anual de gastos autorizado por el Comité Técnico del FIDERH, ya que en términos de la cláusula séptima del contrato del fideicomiso, son trabajadores del Banco de México y los sueldos y salarios son fijados por ese Instituto Central.

**TABULADOR DE SUELDOS Y SALARIOS, Y REMUNERACIONES  
FONDO PARA EL DESARROLLO DE RECURSOS HUMANOS**  
(Pesos)

Grupo de Personal	Tabulador de Sueldos y Salarios			Remuneraciones	
	Mínimo	Máximo	Elementos Fijos Efectivo	Elementos Variables Efectivo	Elementos Variables Especie
<b>Mando (del grupo G al O, o sus equivalentes)</b>					
Dirección General	0	0	0	0	0
Dirección General Adjunta y Subdirección General	0	0	0	0	0
Dirección de Área	0	0	0	0	0
Subdirección de Área	0	0	0	0	0
Jefatura de Departamento	0	0	0	0	0
<b>Enlace (grupo P o equivalente)</b>	<b>0</b>	<b>0</b>	<b>0</b>	<b>0</b>	<b>0</b>
<b>Operativo</b>	<b>0</b>	<b>0</b>	<b>0</b>	<b>0</b>	<b>0</b>
Base	0	0	0	0	0
Confianza	0	0	0	0	0

FUENTE: Fondo para el Desarrollo de Recursos Humanos.




CUENTA PÚBLICA 2023  
 GASTO POR CATEGORÍA PROGRAMÁTICA"  
 38 CONSEJO NACIONAL DE CIENCIA Y TECNOLOGÍA  
 910 FONDO PARA EL DESARROLLO DE RECURSOS HUMANOS  
 (PESOS)

PROGRAMA PRESUPUESTARIO			DENOMINACIÓN				GASTO CORRIENTE				GASTO DE INVERSIÓN				TOTAL	
TIPO	ACRÓNIMO	CÓDIGO	SERVICIOS PERSONALES	GASTO DE DEPRICACIÓN	SUBSIDIOS	OTROS DE CORRIENTE	SUMA	PERENCIOS Y AJUSTACIONES	INVERSIÓN FÍSICA	SUBSIDIOS	OTROS DE INVERSIÓN	SUMA	TOTAL	ESTRUCTURA PORCENTUAL CORRIENTE	ESTRUCTURA PORCENTUAL INVERSIÓN	
1	3	W	Porcentaje Pagable													100.0
1	3	W	Operaciones Apoyo													100.0
1	3	W	Aprobado													100.0
1	3	W	Modificado													100.0
1	3	W	Derivados													100.0
1	3	W	Pagado													100.0
1	3	W	Porcentaje Pag/Aprob													100.0
1	3	W	Porcentaje Pag/Modif													100.0

1/ Las sumas parciales y total pueden no coincidir debido al redondeo. El símbolo "-" corresponde a porcentajes menores a 0.05% o mayores a 500%.

A



Adrián Miro Luis Rodríguez Salgado Avellano  
 Delegado Ejecutivo General



Elaboró: Mrs. Santiago Adarín Huare  
 Delegado Financiero Especial


CUENTA PÚBLICA 2023  
 GASTO POR CATEGORÍA PROGRAMÁTICA (ARMONIZADO)<sup>1/</sup>  
 38 CONSEJO NACIONAL DE CIENCIA Y TECNOLOGÍA  
 910 FONDO PARA EL DESARROLLO DE RECURSOS HUMANOS  
 (PESOS)

CONCEPTO	1 APROBADO	2 = (3-1) AMPLIACIONES / (REDUCCIONES)	3 MODIFICADO	4 DEVENGADO	5 PAGADO	6 = (3-4) SUBEJERCICIO <sup>2/</sup>
<b>Programas Federales</b>						
<b>Desempeño de las Funciones</b>	347,689,302		347,689,302	344,749,721	344,697,318	2,939,581
Prestación de Servicios Públicos	320,577,316		320,577,316	319,031,802	319,062,812	1,545,514
<b>Administrativos y de Apoyo</b>	320,577,316		320,577,316	319,031,802	319,062,812	1,545,514
Apoyo al proceso presupuestario y para mejorar la eficiencia institucional	27,111,986		27,111,986	25,717,919	25,634,506	1,394,067
Operaciones ajenas	27,111,986		27,111,986	25,717,075	25,633,662	1,394,911
				844	844	-844
<b>Total del Gasto</b>	<b>347,689,302</b>		<b>347,689,302</b>	<b>344,749,721</b>	<b>344,697,318</b>	<b>2,939,581</b>

1/ Las sumas parciales y total pueden no coincidir debido al redondeo.

2/ Corresponde a las Economías Presupuestarias.

Fuente: Presupuesto Aprobado y Modificado, sistemas globalizadores de la Secretaría de Hacienda y Crédito Público. Presupuesto Devengado y Pagado, el ente público.



Autorizo: Mtro. Luis Rodrigo Saldana Arellano  
 Delegado Fiduciario General



Elaboró: Mtro. Santiago Ardavin Ituarte  
 Delegado Fiduciario Especial

**FONDO PARA EL DESARROLLO  
DE RECURSOS HUMANOS**

**DICTAMEN PRESUPUESTAL  
NOTAS EXPLICATIVAS  
AL 31 DE DICIEMBRE DE 2023  
(CIFRAS EN MILES DE PESOS)**

**NOTA 1. ANTECEDENTES**

**Constitución**

El 13 de julio de 1971, el Gobierno Federal representado por la Secretaría de Hacienda y Crédito Público, celebró con el Banco de México un contrato de fideicomiso mediante el cual el primero encomendó al segundo la administración de un fondo revolvente para el otorgamiento de créditos, con el objeto de promover la formación de especialistas para el grado superior en diversas disciplinas científicas, tecnológicas y administrativas que en forma relevante contribuyan al desarrollo económico y social del país.

El "FONDO PARA EL DESARROLLO DE RECURSOS HUMANOS" es un fideicomiso público constituido por el Gobierno Federal a través de la Secretaría de Hacienda y Crédito Público en su carácter de fideicomitente y por el Banco de México como fiduciario, siendo una entidad paraestatal de la Administración Pública, sin estructura orgánica, coordinada sectorialmente por el Consejo Nacional de Humanidades, Ciencias y Tecnologías.

**Objeto**

Promover la formación de especialistas de grado superior, universitario y politécnico, en diversas disciplinas científicas y tecnológicas, mediante el otorgamiento de créditos (función sustantiva).

**Patrimonio**

De acuerdo con la segunda cláusula del contrato de fideicomiso, el patrimonio del Fondo se integra como sigue:

- a) Las cantidades aportadas por el Fideicomitente y las que éste aporte en el futuro.
- b) Los rendimientos de las operaciones que el Fiduciario realice con los recursos señalados en el inciso anterior y el producto de las amortizaciones de dichas operaciones.
- c) Los productos de la inversión de los fondos libres del Fideicomiso.
- d) Los demás recursos que se aporten al presente Fideicomiso para la realización de sus fines.



## NOTA 2. MARCO LEGAL

El marco legal que regula al Fondo para el Desarrollo de Recursos Humanos está compuesto principalmente por:

- a) Constitución Política de los Estados Unidos Mexicanos.
- b) Ley Orgánica de la Administración Pública Federal.
- c) Ley Federal de Presupuesto y Responsabilidad Hacendaria y su Reglamento.
- d) Ley de Ingresos de la Federación de cada ejercicio fiscal.
- e) Decreto del Presupuesto de Egresos de la Federación de cada ejercicio presupuestal.
- f) Ley General de Responsabilidades Administrativas.
- g) Ley General de Contabilidad Gubernamental.
- h) Manual de Contabilidad Gubernamental para el Sector Paraestatal Federal.

## NOTA 3. BASES DE PREPARACIÓN DE LOS ESTADOS PRESUPUESTALES

Los estados presupuestales a que se refieren estas notas coinciden con lo reportado en la Cuenta Pública y fueron preparados sobre la base de valor histórico al cierre del ejercicio.

- Incluyendo básicamente operaciones que afectan el flujo de efectivo de la entidad.
- Los bienes y servicios devengados no pagados al cierre del ejercicio, se incluyen en el presupuesto de recursos propios del siguiente ejercicio, por lo que los resultados presupuestales concilian con los financieros.
- Los recursos recibidos del Gobierno Federal conjuntamente con los recursos propios son destinados para cubrir tanto los financiamientos como los gastos corrientes.

## NOTA 4. SISTEMA DE REGISTRO

### a) Base

Clasificador por objeto del gasto.

### b) Registro de las operaciones

El registro de las operaciones está sujeto a la Ley Federal de Presupuesto y Responsabilidad Hacendaria y su Reglamento, así como el Clasificador por objeto del gasto.

### c) Método de Control

Los estados presupuestales se obtienen de los registros contables que se manejan de acuerdo con las prácticas establecidas a través del Manual de Contabilidad Gubernamental para el Sector Paraestatal Federal, considerando en su caso las disposiciones que sobre el particular establece la Ley Federal de Presupuesto y Responsabilidad Hacendaria y su Reglamento, así como la Ley General de Contabilidad Gubernamental.

Las operaciones del Fondo se registran sobre la base de su ejercicio presupuestal:

- Durante el transcurso del ejercicio, la afectación al presupuesto se efectúa con el compromiso o pago de los bienes y servicios adquiridos.
- El resultado presupuestal del ejercicio se determina tomando como base el presupuesto total autorizado disminuido por los créditos otorgados y el gasto de operación.

### NOTA 5. CONCILIACIÓN DE DISPONIBILIDADES FINALES

CONCEPTO	2023		2022	
	PARCIAL	TOTAL	PARCIAL	TOTAL
<b>Disponibilidad Financiera</b>		<b>\$ 196,153.92</b>		<b>\$ 184,145.85</b>
Bancos	\$ 66,840.34		\$ 39,975.09	
Inversiones	\$129,313.58		\$144,170.76	
<b>Disponibilidad Presupuestal</b>		<b>\$ 196,153.92</b>		<b>\$ 184,145.85</b>

### NOTA 6. CONCILIACIÓN GLOBAL ENTRE LAS CIFRAS FINANCIERAS Y LAS PRESUPUESTALES

Las conciliaciones de ingresos, de gastos y de resultados de las cifras financieras con la información presupuestal, presentan la identificación de los datos presupuestales y su efecto con las cifras financieras.

El control presupuestal se maneja en el área de presupuesto por capítulo y partida presupuestal de gasto y la comparación entre auxiliares contables y presupuestales se realiza mes con mes.

Al finalizar el ejercicio, se registran contablemente las operaciones devengadas pendientes de pago y se cubren con presupuesto de recursos propios del siguiente ejercicio.

El resultado presupuestal del ejercicio se determina tomando como base el presupuesto total autorizado disminuido por el otorgamiento de créditos y los gastos de operación.

## NOTA 7. CUMPLIMIENTO GLOBAL DE METAS POR PROGRAMA

Es de precisar que la actividad sustantiva del Fondo para el Desarrollo de Recursos Humanos (FIDERH) consiste en otorgar créditos educativos para realizar estudios de posgrado.

Conforme a las metas presupuestarias aprobadas por la H. Cámara de Diputados, se estableció como meta anual para el FIDERH apoyar 875 solicitudes de crédito de 1,251 solicitudes recibidas. De las cuales el comportamiento fue el siguiente:

METAS ANUALES	ABSOLUTA	PORCENTUAL	% DE CUMPLIMIENTO
			ALCANZADOS / ORIGINAL
Solicitudes Recibidas			
Original	1,251	100	
Alcanzada	1,024	100	81.8
Créditos nuevos otorgados de las solicitudes recibidas			
Original	875	70.0	
Alcanzada	764	74.6	87.3

Durante el ejercicio 2023, el Fondo para el Desarrollo de Recursos Humanos recibió 1,024 solicitudes de crédito educativo, aprobando 764 y rechazando 260 solicitudes, toda vez que no cumplieron con alguno de los requisitos o no alcanzaron el puntaje establecido para la obtención del crédito educativo.

## NOTA 8. VARIACIÓN EN EL EJERCICIO PRESUPUESTAL

El comportamiento del presupuesto autorizado por capítulos contra el presupuesto ejercido de recursos fiscales y propios es como sigue:

### Subsidios del Gobierno Federal y Recursos Propios (Miles de pesos)

CAPITULO	AUTORIZADO	EJERCIDO Y PAGADO	DIFERENCIA
2000	994.49	1,046.04	(51.55)
3000	26,117.50	24,587.62	1,529.88
4000	320,577.32	319,062.81	1,514.51
<b>Gasto corriente</b>	<b>\$ 347,689.31</b>	<b>\$ 344,696.47</b>	<b>\$ 2,992.84</b>

El Fondo tuvo un ejercicio menor del presupuesto contra el presupuesto autorizado en \$2,992.84 miles de pesos, de recursos propios.

El presupuesto original autorizado para el Fondo, mediante oficio G0000/23/027, presenta ingresos por la cantidad de \$252,596.72 miles de pesos, subsidios y apoyos fiscales por \$95,092.59 miles de pesos y egresos por \$347,689.31 miles de pesos. Mediante adecuación presupuestaria se solicitó la integración de la disponibilidad inicial

como parte de la disponibilidad final, a efecto de no modificar las metas presupuestarias establecidas en el programa de trabajo autorizado por el Comité Técnico, así como presentar de manera congruente la información presupuestal con la financiera de tal suerte que se presentó una modificación para tener ingresos por la cantidad de \$252,596.72 miles de pesos, una disponibilidad inicial de \$184,145.85 miles de pesos, subsidios y apoyos fiscales por \$95,092.59 miles de pesos, egresos por \$347,689.31 miles de pesos y una disponibilidad final de \$184,145.85 miles de pesos.

Cabe señalar que, al final del ejercicio se obtuvieron ingresos por la cantidad de \$261,612.79 miles de pesos, una disponibilidad inicial de \$184,145.85 miles de pesos, subsidios y apoyos fiscales por \$95,092.59 miles de pesos, egresos por \$344,696.47 miles de pesos, operaciones ajenas por \$0.84 miles de pesos y una disponibilidad final de \$196,153.92 miles de pesos.

Asimismo, es de destacar que el ingreso devengado es menor con respecto al ingreso recaudado, toda vez que en el ejercicio se registraron disminuciones en la cartera vencida tanto de capital como de intereses.

**NOTA 9. AVANCES EN EL CUMPLIMIENTO DEL DECRETO Y LINEAMIENTOS DE LAS MEDIDAS PARA EL USO EFICIENTE, TRANSPARENTE Y EFICAZ DE LOS RECURSOS PÚBLICOS, Y LAS ACCIONES DE DISCIPLINA PRESUPUESTARIA EN EL EJERCICIO DEL GASTO PÚBLICO, ASÍ COMO PARA LA MODERNIZACIÓN DE LA ADMINISTRACIÓN PÚBLICA FEDERAL**

De conformidad con lo señalado en el Decreto y Lineamientos de las medidas para el uso eficiente, transparente y eficaz de los recursos públicos, y las acciones de disciplina presupuestaria en el ejercicio del gasto público, así como para la modernización de la Administración Pública Federal, se informan los avances en su cumplimiento.

- I. FIDERH no cuenta con estructura orgánica propia y el personal que se encarga de su administración es del Banco de México.
- II. No contrata personal por honorarios.
- III. No realiza gasto por concepto de impresión de libros y publicaciones que no tengan relación con la función sustantiva de la entidad.
- IV. La contratación de materiales, suministros y servicios se realiza de manera consolidada por parte del Banco de México, en su carácter de fiduciario, y el costo es cubierto con cargo al patrimonio del FIDERH, en términos de la cláusula séptima del contrato de fideicomiso.
- V. No realiza gasto por concepto de donativos.
- VI. No realiza gasto por concepto de construcción o adecuación de inmuebles que ocupe la entidad.
- VII. Las comunicaciones internas se realizan mediante correo electrónico para reducir el uso de papel.
- VIII. FIDERH utiliza los certificados y firma electrónica para la gestión de trámites internos y externos. Asimismo, realiza la totalidad de sus pagos por medios electrónicos.

IX. No cuenta con equipos de transporte y realiza el gasto indispensable por concepto de traslados, viáticos y transportación.

#### **NOTA 10. CUMPLIMIENTO SOBRE LA LEY FEDERAL DE AUSTERIDAD REPUBLICANA**

Los recursos públicos se ejercen con estricto apego a lo previsto en la Ley Federal de Austeridad Republicana, la Ley Federal de Presupuesto y Responsabilidad Hacendaria, el Presupuesto de Egresos de la Federación de cada ejercicio fiscal y demás disposiciones aplicables, observando lo siguiente.

- I. Las asignaciones y apoyos de recursos humanos, técnicos, materiales y de servicios se ajustan a los presupuestos autorizados, con apego a la normatividad aplicable y bajo los criterios de racionalidad y eficiencia.
- II. Los gastos operativos que integran los capítulos de materiales y suministros y servicios generales, de acuerdo con el Clasificador por Objeto del Gasto para la Administración Pública Federal, se limitan a los mínimos indispensables, sin afectar las metas institucionales. En el caso de las partidas específicas relacionadas con los conceptos de telefonía, telefonía celular, servicios de comunicación e internet, fotocopiado, combustibles, arrendamientos, energía eléctrica, viáticos, alimentación, remodelación de oficinas, papelería y útiles de oficina, consumibles del equipo de cómputo, pasajes, congresos, convenciones, exposiciones y seminarios, los montos erogados no exceden los montos ejercidos en el presupuesto inmediato anterior, una vez considerados los incrementos de precios con base en el Índice Nacional de Precios al Consumidor reportado por el Instituto Nacional de Estadística y Geografía.
- III. El Fondo no cuenta con estructura orgánica y el personal que se encarga del desempeño y administración del FIDERH son empleados del Banco de México, conforme a la cláusula séptima del contrato.
- IV. El FIDERH no realiza contratación de prestadores de servicios profesionales por honorarios con cargo al capítulo de servicios personales.
- V. Con el fin de promover la disminución de costos, la adquisición y arrendamiento de bienes, así como la contratación de servicios, se realiza preferentemente de forma consolidada con el objeto de lograr mejores condiciones de precio, calidad y oportunidad, de conformidad con el marco normativo aplicable, a través de las unidades administrativas del propio Banco Central.
- VI. Las adquisiciones o arrendamientos de bienes y prestación de servicios, se llevan a cabo buscando la máxima economía y eficiencia, observando los principios de austeridad, ejerciendo estrictamente los recursos públicos conforme a las disposiciones legales aplicables.
- VII. Las adquisiciones o arrendamientos de bienes y la prestación de servicios, las obras públicas y servicios relacionados con las mismas se adjudican de manera directa conforme al acuerdo del Comité Técnico y de conformidad con las disposiciones aplicables, considerando que el FIDERH no cuenta con estructura orgánica para llevar a cabo un proceso de licitación.
- VIII. Los insumos y suministros relacionados con papelería, útiles de oficina, fotocopiado, consumibles del equipo de cómputo, utensilios en general, así como mobiliario y equipo de oficina, requeridos para el desempeño de las actividades del Fondo se realizan al mínimo indispensable y son proporcionados por el fiduciario.

- IX. El FIDERH no tiene contrataciones de servicios de asesorías, consultorías, para la elaboración de estudios, investigaciones, proyectos de ley, planes de desarrollo, o cualquier tipo de análisis y recomendaciones.
- X. El Fondo no cuenta con vehículos para el transporte y traslado de servidores públicos.
- XI. El FIDERH no tiene contratado servicios de telefonía móvil.
- XII. El servicio de energía eléctrica es contratado y cubierto por el Banco de México, en su carácter de fiduciario y conforme al contrato de fideicomiso.
- XIII. El Fondo no cuenta con mobiliario y equipo, bienes informáticos, maquinaria e inmuebles de su propiedad.
- XIV. El FIDERH no realiza gastos en comunicación social y publicidad o cualquier otra erogación equivalente.
- XV. Sólo se realizan comisiones oficiales para dar cumplimiento a los objetivos institucionales, los programas, las atribuciones o las funciones conferidas al Fondo, conforme a la normatividad establecida por el Banco de México, por tratarse de trabajadores de ese Instituto Central que se encargan del desempeño y administración del FIDERH.
- XVI. Para el cumplimiento de comisiones oficiales se prohíbe la adquisición de boletos de transporte aéreo en primera clase o categoría de negocios. La adquisición de boletos y pasajes de transporte aéreo se realiza con tiempo y forma, para tratar de asegurar menores costos y se opta por tarifas de categoría turista o comercial.
- XVII. Al término de su comisión, la persona servidora pública rinde un informe pormenorizado en el que se especifica el objetivo del viaje y sus resultados, así como la descripción de los gastos realizados, acompañados de los comprobantes correspondientes, de conformidad con las disposiciones establecidas por el propio Banco Central, en su carácter de fiduciario.
- XVIII. El Fondo no tiene constituidos fideicomisos o mandatos en las materias de Salud, Educación, Procuración de Justicia, Seguridad Social y Seguridad Pública.

**NOTA 11. CIFRAS QUE SE INGRESAN EN EL SISTEMA INTEGRAL DE INFORMACIÓN Y SU CONGRUENCIA CON ESTADOS PRESUPUESTALES DE INGRESOS Y GASTOS**

Las cifras que se muestran en el formato 112 del sistema integral de información coinciden con los estados analíticos de ingresos presupuestales y del ejercicio presupuestal del gasto, los cuales se apegaron a las disposiciones emitidas por la Secretaría de la Función Pública y el Banco de México.

**NOTA 12. ENTEROS A LA TESORERÍA DE LA FEDERACIÓN**

El FIDERH no realizó reintegros de recursos federales. Cabe mencionar, que la disponibilidad final que se presenta en el Estado del Ejercicio Presupuestal del Gasto, corresponde a ingresos generados por la recuperación de cartera sobre los créditos otorgados, los intereses obtenidos por la inversión de fondos libres, así como economías y ahorros de los presupuestos de recursos propios, tanto del ejercicio como de ejercicios anteriores.

**NOTA 13. EROGACIONES RECUPERABLES**


Las erogaciones recuperables presentadas en el estado de flujo de efectivo corresponden a saldos a cargo del Impuesto al Valor Agregado. Este concepto de egresos presenta el importe neto de las erogaciones y recuperaciones por dicho impuesto.

**NOTA 14. INTEGRACIÓN DE LA CUENTA PÚBLICA**

Los estados presupuestales se presentan para dar cumplimiento a los Lineamientos específicos para las empresas productivas del Estado y Entidades que conforman el Sector Paraestatal Federal, para la integración de la Cuenta Pública 2023, emitidos mediante oficio 412/UCG/2024/004 de la Unidad de Contabilidad Gubernamental de la Secretaría de Hacienda y Crédito Público.



Mtro. Luis Rodrigo Saldaña Arellano  
Delegado Fiduciario General



Mtro. Santiago Ardavin Ituarte  
Delegado Fiduciario Especial


# Cuenta Pública 2023

CUENTA PÚBLICA 2023  
CONCILIACIÓN CON EL RUBRO DE EFECTIVO Y EQUIVALENTES  
(PESOS)

Ente Público: Fondo para el Desarrollo de Recursos Humanos

Cuenta Contable	Saldo Contable al 31 de diciembre
Efectivo	0
Bancos / Tesorería	0
Bancos/ Dependencias y Otros	196.153.914
Inversiones Temporales	0
Fondos con Afectación Específica	0
Depósitos de Fondos de Terceros en Garantía y/o Administración	0
Otros efectivos y Equivalentes	0
<b>TOTAL EFECTIVO Y EQUIVALENTES</b>	<b>196.153.914</b>

Bajo protesta de decir verdad declaro que los Estados Financieros y sus Notas son razonablemente correctos y son responsabilidad del emisor.



Autorizó: Mtro. Luis Rodrigo Saldana Arellano  
Delegado Fiduciario General



Elaboró: Mtro. Santiago Ardevín Ituarte  
Delegado Fiduciario Especial



FONDO PARA EL DESARROLLO DE RECURSOS HUMANOS

RELACION DE CUENTAS BANCARIAS

CUENTA PÚBLICA 2023

(PESOS)

Nombre del Programa, Fondo, Convenio o Tipo de Recursos	Datos de la Cuenta Bancaria		Saldo Contable al 31 de Diciembre del 2023
	Institución Bancaria	Número de Cuenta	
RECURSOS FEDERALES	Banco de México	'0293	\$ 52,448,569
RECURSOS FEDERALES	Banco Nacional de México, S. A. (BANAMEX)	800	\$ 624,862
RECURSOS FEDERALES	Banco Multival, S.A.	'6243	\$ 129,313,575
RECURSOS FEDERALES	HSBC México, S.A. (HSBC)	'3748	\$ 546,907
RECURSOS FEDERALES	HSBC México, S.A. (HSBC)	'9868	\$ 6,237,971
RECURSOS FEDERALES	Banco Nacional de México, S. A. (BANAMEX)	'2390	\$ 6,982,030
	TOTAL		\$ 196,153,914

Autorizó: Mtro. Luis Rodrigo Saldaña Arellano  
Delegado Fiduciario General

Elaboró: Mtro. Santiago Ardaín Ituarte  
Delegado Fiduciario Especial