

CENTRO DE INVESTIGACIÓN EN
MATEMÁTICAS, A.C.

ESTADOS FINANCIEROS AL
31 DE DICIEMBRE DE 2023 Y 2022
E INFORME DE LOS AUDITORES
INDEPENDIENTES.

Morelia, Mich., a 16 de marzo de 2024.

Mtro. José Miguel Macías Fernández

Director General de Fiscalización del Patrimonio Público Federal
de la Secretaría de la Función Pública
Insurgentes Sur 1735, Piso 2
Col. Guadalupe Inn, C.P. 01020, Ciudad de México (CDMX)

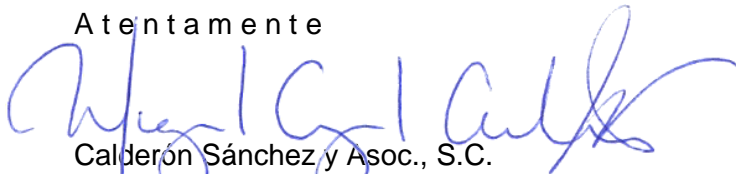
P r e s e n t e

Asunto: entrega del Informe del Auditor
Independiente (Dictamen Financiero).

En cumplimiento a los lineamientos contenidos en los “Términos de Referencia para Auditorías Externas de los Estados y la Información Financiera Contable Presupuestal” aplicables a auditorías del Ejercicio 2023, por este medio nos permitimos hacer entrega del Informe del Auditor Independiente (Dictamen Financiero), relativo a la auditoría que efectuamos al Centro de Investigación en Matemáticas, A.C. por el ejercicio 2023.

Agradeciendo la atención a la presente, nos suscribimos a sus órdenes para cualquier comentario o aclaración relacionada con el presente oficio.

A t e n t a m e n t e



Calderón Sánchez y Asoc., S.C.
C.P.C. Miguel Ángel Calderón Arreola
Socio de Auditoría

C.c.p. Dr. Rafael Herrera Guzmán – Director General del Centro de Investigación en Matemáticas, A.C.

C.c.p. C.P. Olga Lidia Fernández Terrones.- Titular del Órgano Interno de Control del Centro de Investigación en Matemáticas, A.C.

CENTRO DE INVESTIGACION EN MATEMATICAS, A.C.

EJERCICIO 2023

Contenido

- Informe de los auditores independientes
- Estado de Actividades
- Estado de Situación Financiera
- Estado de Cambios en la Situación Financiera
- Estado de Variación en la Hacienda Pública
- Estado Analítico del Activo
- Estado Analítico de la Deuda y Otros Pasivos
- Estado de Flujos de Efectivo
- Conciliación Contable-Presupuestaria
- Relación del Patrimonio que corresponde al Poder Ejecutivo Federal
- Informe sobre Pasivos Contingentes
- Notas a los Estados Financieros

Informe de los Auditores Independientes

**A la Secretaría de la Función Pública
Al Órgano de Gobierno del CENTRO DE INVESTIGACIÓN EN MATEMÁTICAS, A.C.**

P R E S E N T E

Opinión

Hemos auditado los estados financieros de CENTRO DE INVESTIGACIÓN EN MATEMÁTICAS, A.C. (la Entidad) que comprenden los estados de situación financiera, los estados analíticos del activo y los estados analíticos de la deuda y otros pasivos al 31 de diciembre de 2023 Y 2022, así como los estados de actividades, los estados de variaciones en el patrimonio, los estados de flujos de efectivo y los estados de cambios en la situación financiera, correspondiente a los años terminados en dichas fechas, así como las notas explicativas a los estados financieros que incluyen un resumen de las políticas contables significativas.

En nuestra opinión, los estados financieros adjuntos, que se describen en el párrafo anterior, están preparados, en todos los aspectos materiales, de conformidad con las disposiciones en materia de información financiera que se indican en las Notas de Gestión Administrativa que se acompañan y que están establecidas en la Ley General de Contabilidad Gubernamental.

Fundamento de la opinión

Hemos llevado a cabo nuestras auditorías de conformidad con las Normas Internacionales de Auditoría. Nuestras responsabilidades, de acuerdo con estas normas, se describen con más detalle en la sección “Responsabilidades del auditor para la auditoría de los estados financieros” de nuestro informe. Somos independientes de la entidad de conformidad con el Código de Ética Profesional del Instituto Mexicano de Contadores Públicos, A.C., junto con los requerimientos de ética que son aplicables a nuestras auditorías de los estados financieros en México, y hemos cumplido con las demás responsabilidades de ética de conformidad con esos requerimientos y con el Código de Ética Profesional. Consideramos que la evidencia de auditoría que hemos obtenido proporciona una base suficiente y adecuada para nuestra opinión.

Párrafo de énfasis sobre la base de preparación contable y utilización de este informe.

Sin que implique introducir salvedades en la opinión, llamamos la atención sobre lo siguiente:

1.- Bases de preparación de los estados financieros. Llamamos la atención sobre la Nota contenida en las Notas de Gestión Administrativa a los estados financieros adjuntos, en la que se describen las bases contables utilizadas para la preparación de los mismos. Dichos estados financieros fueron preparados para cumplir con los requerimientos normativos gubernamentales a que está sujeta la entidad y para ser integrados en el Reporte de la Cuenta de Pública Federal, los cuales están presentados en los formatos que para tal efecto fueron establecidos por la Unidad de Contabilidad Gubernamental de la Secretaría de Hacienda; consecuentemente, éstos pueden no ser apropiados para otra finalidad.

Nuestra opinión no se modifica por el párrafo de énfasis que antecede.

Responsabilidades de la administración y de los encargados del gobierno de la entidad sobre los estados financieros

La administración es responsable de la preparación de los estados financieros adjuntos de conformidad con las disposiciones en materia de información financiera establecidas en la Ley General de Contabilidad Gubernamental que se describen en las Notas de Gestión Administrativa adjuntas a los estados financieros, y del control interno que la administración consideró necesario para permitir la preparación de estados financieros libres de incorrección material debida a fraude o error.

En la preparación de los estados financieros, la administración es responsable de la valoración de la capacidad de la entidad para continuar operando como una entidad en funcionamiento, revelando, en su caso, las cuestiones relativas a la entidad en funcionamiento y utilizando las bases contables aplicables a una entidad en funcionamiento, a menos que la administración tenga la intención de liquidar la entidad o cesar sus operaciones, o bien no exista una alternativa realista.

Los encargados del gobierno de la entidad son responsables de la supervisión del proceso de información financiera de la entidad.

Responsabilidades del auditor sobre la auditoría de los estados financieros

Nuestros objetivos son obtener una seguridad razonable sobre de que los estados financieros, en su conjunto, se encuentran libres de incorrección material, debido a fraude o error, y emitir un informe de auditoría que contiene nuestra opinión. Seguridad razonable es un alto nivel de seguridad, pero no es una garantía, de que una auditoría realizada de conformidad con las Normas Internacionales de Auditoría siempre detecte una incorrección material cuando existe. Las incorrecciones pueden deberse a fraude o error y son consideradas materiales si individualmente, o en su conjunto, puede preverse razonablemente que influyan en las decisiones económicas que los usuarios hacen basándose en los estados financieros.


Como parte de una auditoría de conformidad con las Normas Internacionales de Auditoría, aplicamos nuestro juicio profesional y mantenemos una actitud de escepticismo profesional durante toda la auditoría. También:

- Identificamos y evaluamos los riesgos de incorrección material en los estados financieros, debida a fraude o error, diseñamos y aplicamos los procedimientos de auditoría para responder a esos riesgos y obtener evidencia de auditoría suficiente y apropiada para obtener una base para nuestra opinión. El riesgo de no detectar una incorrección material debida a fraude es mayor que en el caso de una incorrección material, ya que el fraude puede implicar colusión, falsificación, manifestaciones intencionalmente erróneas, omisiones intencionales o la anulación del control interno.
- Obtenemos conocimiento del control interno importante para la auditoría con el fin de diseñar los procedimientos de auditoría que consideramos adecuados en las circunstancias, y no con la finalidad de expresar una opinión sobre la eficacia del control interno de la entidad.
- Evaluamos lo apropiado de las políticas contables utilizadas y la razonabilidad de las estimaciones contables, así como las revelaciones hechas por la administración de la entidad.
- Concluimos sobre lo apropiado del uso de la administración de las bases contables aplicables a una entidad en funcionamiento y, con base en la evidencia de auditoría obtenida, concluimos sobre si existe o no una incertidumbre importante relacionada con eventos o con condiciones que pueden originar dudas significativas sobre la capacidad de la entidad para continuar como entidad en funcionamiento. Si concluimos que existe una incertidumbre importante, se nos requiere que llamemos la atención en nuestro informe de auditoría sobre la correspondiente información revelada en los estados financieros o, si dicha revelación es insuficiente, que expresemos una opinión modificada. Nuestras conclusiones se basan en la evidencia de auditoría obtenida hasta la fecha de nuestro informe. Sin embargo, hechos o condiciones

futuros pueden ser causa de que la entidad deje de ser una entidad en funcionamiento. En conexión con lo anterior, y de acuerdo con lo dispuesto en el apartado A-32 de la NIA 570 (Revisada), no encontramos situaciones que constituyan una utilización inadecuada por parte de la administración del principio contable de entidad en funcionamiento y que debieran haber sido reveladas en nuestro informe.

Nos comunicamos con los responsables del gobierno de la entidad en relación, entre otras cuestiones, con el alcance planeado y el momento de realización de la auditoría y los hallazgos importantes de la auditoría, así como cualquier deficiencia significativa en el control interno que identificamos durante nuestra auditoría.

Calderón Sánchez y Asoc., S.C.



C.P.C. Miguel Ángel Calderón Arreola
Socio de Auditoría

Miguel Arreola 165
Fracc. Las Américas
C.P. 58270, Morelia, Michoacán

Morelia, Michoacán, a 16 de marzo de 2024.

Centro de Investigación en Matemáticas, A.C.

**Estado de Actividades
Del 1° de enero al 31 de diciembre 2023
(Cifras en pesos)**

Concepto	2023	2022
INGRESOS Y OTROS BENEFICIOS		
Ingresos de Gestión	13,379,699	15,329,858
Impuestos	0	0
Cuotas y Aportaciones de Seguridad Social	0	0
Contribuciones de Mejoras	0	0
Derechos	0	0
Productos	0	0
Aprovechamientos	0	0
Ingresos por Venta de Bienes y Prestación de Servicios	13,379,699	15,329,858
Participaciones, Aportaciones, Convenios, Incentivos derivados de la Colaboración Fiscal, Fondos Distintos de aportaciones, Transferencias, Asignaciones, Subsidios y Subvenciones y Pensiones y Jubilaciones	218,430,300	203,532,040
Participaciones, Aportaciones, Convenios, Incentivos derivados de la Colaboración Fiscal y Fondos Distintos de aportaciones.	0	0
Transferencias, Asignaciones, Subsidios y Subvenciones y Pensiones y Jubilaciones	218,430,300	203,532,040
Otros Ingresos y Beneficios	3,605,764	1,853,098
Ingresos Financieros	3,588,846	1,829,991
Incremento por Variación de Inventarios	0	0
Disminución del Exceso de Estimaciones por Pérdida o Deterioro u Obsolescencia	0	0
Disminución del Exceso de Provisiones	0	0
Otros Ingresos y Beneficios Varios	16,918	23,107
Total de Ingresos y otros Beneficios	235,415,763	220,714,996
GASTOS Y OTRAS PERDIDAS		
Gastos de Funcionamiento	220,783,267	211,869,761
Servicios Personales	174,310,719	166,349,689
Materiales y suministros	8,455,316	8,126,606
Servicios Generales	38,017,232	37,393,467
Transferencias, Asignaciones, Subsidios y Otras ayudas	7,658,800	7,315,581
Transferencias Internas y Asignaciones al Sector Público	0	0
Transferencias al Resto del Sector Público	0	0
Subsidios y Subvenciones	5,288,694	4,745,192
Ayudas Sociales	2,370,106	2,570,389
Pensiones y Jubilaciones	0	0
Transferencias a Fideicomisos, Mandatos y Contratos Análogos	0	0
Transferencias a la Seguridad Social	0	0
Donativos	0	0
Transferencias al Exterior	0	0
Participaciones y Aportaciones	0	0
Participaciones	0	0
Aportaciones	0	0
Convenios	0	0
Intereses, Comisiones y Otros Gastos de la Deuda	0	0
Intereses de la Deuda Pública	0	0
Comisiones de la Deuda Pública	0	0
Gastos de la Deuda Pública	0	0
Costo por Coberturas	0	0
Apoyos Financieros	0	0
Otros Gastos y Pérdidas Extraordinarias	10,604,467	8,385,926
Estimaciones, Depreciaciones, Deterioros, Obsolescencia y Amortizaciones	7,882,295	7,978,395
Provisiones	2,722,172	407,531
Disminución de Inventarios	0	0
Aumento por Insuficiencia de Estimaciones	0	0
Aumento por Insuficiencia de Provisiones	0	0
Otros Gastos	0	0
Inversión Pública	0	0
Inversión Pública no Capitalizable	0	0
Total de Gastos y Otras Pérdidas	239,046,534	227,571,268
Resultados del Ejercicio (Ahorro / Desahorro)	-3,630,771	-6,856,272

Bajo protesta de decir verdad declaramos que los Estados Financieros y sus notas, son razonablemente correctos y son responsabilidad del emisor.

Elaboró



Ana Lilia Zárate Valdez

Encargada del Despacho de la
Subdirección de Recursos Financieros

Autorizó



C.P. Martín Corona Méndez

Titular de la Coordinación Administrativa

Centro de Investigación en Matemáticas, A.C.
Estado de Situación Financiera
Al 31 de diciembre de 2023
(Cifras en pesos)

Concepto	2023	2022	Concepto	2023	2022
ACTIVO			PASIVO		
Activo Circulante			Pasivo Circulante		
Efectivo y Equivalentes	63,894,826	61,719,625	Cuentas por Pagar a Corto Plazo	13,349,388	11,391,248
Derechos a Recibir Efectivo o Equivalentes	31,852	67,203	Documentos por Pagar a Corto Plazo	0	0
Derechos a Recibir Bienes o Servicios	7,868,711	5,747,069	Porción a Corto Plazo de la Deuda Pública	0	0
Inventarios	0	0	Títulos y Valores a Corto Plazo	0	0
Almacenes	0	0	Pasivos Diferidos a Corto Plazo	0	0
Estimación por Pérdida o Deterioro de Activos	0	0	Fondos y Bienes de Terceros en Garantía y/o		
Otros Activos Circulantes	0	0	Administración a Corto Plazo	3,989,297	3,855,960
Total de Activos Circulantes	71,795,389	67,533,897	Provisiones a Corto Plazo	0	0
			Otros Pasivos a Corto Plazo	0	0
Activo No Circulante			Total de Pasivos Circulantes	17,338,685	15,247,208
Inversiones Financieras a Largo Plazo	1,104,606	1,017,424	Pasivo No Circulante		
Derechos a Recibir Efectivo o Equivalentes a Largo plazo	0	0	Cuentas por Pagar a Largo Plazo	0	0
Bienes Inmuebles, Infraestructura y Construcciones en proceso	336,995,955	336,995,955	Documentos por Pagar a Largo Plazo	0	0
Bienes Muebles	113,797,882	114,125,590	Deuda Pública a Largo Plazo	0	0
Activos Intangibles	1,672,302	2,185,228	Pasivos Diferidos a Largo Plazo	0	0
Depreciación, Deterioro y Amortización Acumulada de Bienes	-167,456,173	-159,954,596	Fondos y Bienes de Terceros en Garantía y/o		
Activos Diferidos	0	0	Administración a Largo Plazo	20,468,453	22,375,528
Estimación por Pérdida o Deterioro de Activos	0	0	Provisiones a Largo Plazo	1,336,504	1,936,682
Otros Activos no Circulantes	0	0	Total de Pasivos Circulantes	21,804,957	24,312,210
Total de Activos No Circulantes	286,114,572	294,369,601	Total del Pasivo	39,143,642	39,559,418
Total del Activo	357,909,961	361,903,498	HACIENDA PUBLICA/ PATRIMONIO		
			Hacienda Pública/Patrimonio Contribuido	460,622,275	460,579,857
			Aportaciones	460,622,275	460,579,857
			Donaciones de Capital	0	0
			Actualización de la Hacienda Pública/Patrimonio	0	0
			Hacienda Pública/Patrimonio Generado	-203,147,147	-199,526,968
			Resultados del Ejercicio (Ahorro/Desahorro)	-3,630,771	-6,856,272
			Resultados de Ejercicios Anteriores	-180,217,061	-173,360,789
			Revalúos	-19,348,519	-19,359,111
			Reservas	0	0
			Rectificaciones de Resultados de Ejercicios A	49,204	49,204
			Exceso o Insuficiencia en la Actualización de	61,291,191	61,291,191
			Resultado por Posición Monetaria	0	0
			Resultado por Tenencia de Activos no Monetari	61,291,191	61,291,191
			Total Hacienda Pública/ Patrimonio	318,766,319	322,344,080
			Total del Pasivo y Hacienda Pública Patrimonio	357,909,961	361,903,498

Bajo protesta de decir verdad declaramos que los Estados Financieros y sus notas, son razonablemente correctos y son responsabilidad del emisor.

Elaboró



Ana Lilia Zárate Valdez

Encargada del Despacho de la
Subdirección de Recursos Financieros

Autorizó



C.P. Martín Corona Méndez

Titular de la Coordinación Administrativa

Centro de Investigación en Matemáticas, A.C.
Estado de Cambios en la Situación Financiera
Del 1º de enero al 31 de diciembre 2023
(Cifras en pesos)

Concepto	Origen	Aplicación
ACTIVO	8,377,561	4,384,025
Activo Circulante	35,351	4,296,843
Efectivo y Equivalentes	0	2,175,201
Derechos a Recibir Efectivo o Equivalentes	35,351	0
Derechos a Recibir Bienes o Servicios	0	2,121,643
Inventarios	0	0
Almacenes	0	0
Estimación por Pérdida o Deterioro de Activos	0	0
Otros Activos Circulantes	0	0
Activo No Circulante	8,342,210	87,182
Inversiones Financieras a Largo Plazo	0	87,182
Derechos a Recibir Efectivo o Equivalentes LP	0	0
Bienes Inmuebles, Infraestructura y Construcc	0	0
Bienes Muebles	327,708	0
Activos Intangibles	512,926	0
Depreciación, Deterioro y Amortización Acumuladas	7,501,576	0
Activos Diferidos	0	0
Estimación por Pérdida o Deterioro de Activos	0	0
Otros Activos no Circulantes	0	0
PASIVO	2,091,477	2,507,253
Pasivo Circulante	2,091,477	0
Cuentas por Pagar a Corto Plazo	1,958,140	0
Documentos por Pagar a Corto Plazo	0	0
Porción a Corto Plazo de la Deuda Pública LP	0	0
Títulos y Valores a Corto Plazo	0	0
Pasivos Diferidos a Corto Plazo	0	0
Fondos y Bienes de Terceros en Garantía y/o A	133,337	0
Provisiones a Corto Plazo	0	0
Otros Pasivos a Corto Plazo	0	0
Pasivo No Circulante	0	2,507,253
Cuentas por Pagar a Largo Plazo	0	0
Documentos por Pagar a Largo Plazo	0	0
Deuda Pública a Largo Plazo	0	0
Pasivos Diferidos a Largo Plazo	0	0
Fondos y Bienes de Terceros en Garantía y/o A	0	1,907,075
Provisiones a Largo Plazo	0	600,178
HACIENDA PUBLICA/ PATRIMONIO	3,278,513	6,856,273
Hacienda Pública/Patrimonio Contribuido	42,418	0
Aportaciones	42,418	0
Donaciones de Capital	0	0
Actualización de la Hacienda Pública/Patrimonio	0	0
Hacienda Pública/Patrimonio Generado	3,236,095	6,856,273
Resultados del Ejercicio (Ahorro/Desahorro)	3,225,502	0
Resultados de Ejercicios Anteriores	0	6,856,273
Revalúos	10,593	0
Reservas	0	0
Rectificaciones de Resultados de Ejercicios Anteriores	0	0
Exceso o Insuficiencia en la Actualización de	0	0
Resultado por Posición Monetaria	0	0

Bajo protesta de decir verdad declaramos que los Estados Financieros y sus notas, son razonablemente correctos y son responsabilidad del emisor.

Elaboró



Ana Lilia Zárate Valdez

Encargada del Despacho de la
Subdirección de Recursos Financieros

Autorizó



C.P. Martín Corona Méndez

Titular de la Coordinación Administrativa

Centro de Investigación en Matemáticas, A.C.
Estado de Variación en la Hacienda Pública
Del 1° de enero al 31 de diciembre de 2023
(Cifras en pesos)

Concepto	Hacienda Pública / Patrimonio Contribuido	Hacienda Pública / Patrimonio Generado de Ejercicios Anteriores	Hacienda Pública / Patrimonio Generado del Ejercicio	Exceso o Insuficiencia en la Actualización de la Hacienda Pública / Patrimonio	Total
Hacienda pública/Patrimonio contribuido Neto de 2022	460,579,857	0	0	0	460,579,857
Aportaciones	460,579,857	0	0	0	460,579,857
Donaciones de Capital	0	0	0	0	0
Actualización de la Hacienda Pública/Patrimonio	0	0	0	0	0
Hacienda pública/Patrimonio Generado Neto de 2022	0	-192,670,696	-6,856,272	0	-199,526,968
Resultados del Ejercicio Ahorro/Desahorro	0	0	-6,856,272	0	-6,856,272
Resultados de Ejercicios Anteriores	0	-173,360,789	0	0	-173,360,789
Revalúos	0	-19,359,111	0	0	-19,359,111
Reservas	0	0	0	0	0
Rectificaciones de Resultados de Ejercicios Anteriores	0	49,204	0	0	49,204
Exceso o Insuficiencia en la Actualización de la Hacienda Pública / Patrimonio Neto de 2022	0	0	0	61,291,191	61,291,191
Resultados por Posición Monetaria	0	0	0	0	0
Resultado por Tenencia de Activos no Monetarios	0	0	0	61,291,191	61,291,191
Hacienda Pública/Patrimonio Neto Final de 2022	460,579,857	-192,670,696	-6,856,272	61,291,191	322,344,080
Cambios Hacienda pública/Patrimonio contribuido Neto de 2023	42,418	0	0	0	42,418
Aportaciones	42,418	0	0	0	42,418
Donaciones de capital	0	0	0	0	0
Actualización de la Hacienda Pública/Patrimonio	0	0	0	0	0
Variaciones de la Hacienda pública/Patrimonio Generado Neto de 2023	0	-6,856,272	3,236,093	0	-3,620,179
Resultados del Ejercicio Ahorro/Desahorro	0	0	-3,630,771	0	-3,630,771
Resultados de Ejercicios Anteriores	0	-6,856,272	6,856,272	0	0
Revalúos	0	0	10,592	0	10,593
Reservas	0	0	0	0	0
Rectificaciones de Resultados de Ejercicios Anteriores	0	0	0	0	0
Cambios en el Exceso o Insuficiencia en la Actualización de la Hacienda Pública/Patrimonio Neto de 2023	0	0	0	0	0
Resultados por Posición Monetaria	0	0	0	0	0
Resultado por Tenencia de Activos no Monetarios	0	0	0	0	0
Hacienda Pública/Patrimonio Neto Final de 2023	460,622,275	-199,526,968	-3,620,179	61,291,191	318,766,319

Bajo protesta de decir verdad declaramos que los Estados Financieros y sus notas, son razonablemente correctos y son responsabilidad del emisor.

Elaboró



Ana Lilia Zárate Valdez

Encargada del Despacho de la
Subdirección de Recursos Financieros

Autorizó



C.P. Martín Corona Méndez

Titular de la Coordinación Administrativa

Centro de Investigación en Matemáticas, A.C.
Estado Analítico del Activo
Del 1º de enero al 31 de diciembre de 2023
(Cifras en pesos)

Concepto	Saldo Inicial	Cargos del Periodo	Abonos del Periodo	Saldo Final	Variación del Periodo
ACTIVO	361,903,497	482,520,794	486,514,329	357,909,962	-3,993,536
Activo Circulante	67,533,897	481,875,194	477,613,702	71,795,389	4,261,492
Efectivo y Equivalentes	61,719,625	456,542,166	454,366,965	63,894,826	2,175,201
Derechos a Recibir Efectivo o Equivalentes	67,203	23,211,386	23,246,737	31,852	-35,351
Derechos a Recibir Bienes o Servicios	5,747,069	2,121,642	0	7,868,711	2,121,642
Inventarios	0	0	0	0	0
Almacenes	0	0	0	0	0
Estimación por Pérdida o Deterioro de Activos	0	0	0	0	0
Otros Activos Circulantes	0	0	0	0	0
Activo No Circulante	294,369,600	645,600	8,900,627	286,114,573	-8,255,028
Inversiones Financieras a Largo Plazo	1,017,424	104,582	17,400	1,104,606	87,182
Derechos a Recibir Efectivo o Equivalentes LP	0	0	0	0	0
Bienes Inmuebles, Infraestructura y Construcciones	336,995,955	0	0	336,995,955	0
Bienes Muebles	114,125,590	42,418	370,126	113,797,882	-327,708
Activos Intangibles	2,185,228	128,473	641,398	1,672,303	-512,925
Depreciación, Deterioro y Amortización Acumuladas	-159,954,596	370,127	7,871,703	-167,456,173	-7,501,577
Activos Diferidos	0	0	0	0	0
Estimación por Pérdida o Deterioro de Activos	0	0	0	0	0
Otros Activos no Circulantes	0	0	0	0	0

Bajo protesta de decir verdad declaramos que los Estados Financieros y sus notas, son razonablemente correctos y son responsabilidad del emisor.

Elaboró

Ana Lilia Zárate Valdez

Encargada del Despacho de la
Subdirección de Recursos Financieros

Autorizó

C.P. Martín Corona Méndez

Titular de la Coordinación Administrativa

Centro de Investigación en Matemáticas, A.C.
Estado Analítico de la Deuda y Otros Pasivos
Del 1º de enero al 31 de diciembre de 2023
(Cifras en pesos)

Denominación de las Deudas	Moneda de Contratación	Institución o País Acreedor	Saldo Inicial del Periodo	Saldo Final del Periodo
DEUDA PÚBLICA				
Corto Plazo				
Deuda Interna				
Instituciones de Crédito	0	0	0	0
Títulos y Valores	0	0	0	0
Arrendamientos Financieros	0	0	0	0
Deuda Externa				
Organismos Financieros Internacionales	0	0	0	0
Deuda Bilateral	0	0	0	0
Títulos y Valores	0	0	0	0
Arrendamientos Financieros	0	0	0	0
Subtotal de Deuda Pública a Corto Plazo	0	0	0	0
Largo Plazo				
Deuda Interna				
Instituciones de Crédito	0	0	0	0
Títulos y Valores	0	0	0	0
Arrendamientos Financieros	0	0	0	0
Deuda Externa				
Organismos Financieros Internacionales	0	0	0	0
Deuda Bilateral	0	0	0	0
Títulos y valores	0	0	0	0
Arrendamientos Financieros	0	0	0	0
Subtotal de Deuda Pública a Largo Plazo	0	0	0	0
Total de Otros Pasivos	0	0	39,559,418	39,143,642
Total de Deuda Pública y Otros Pasivos	0	0	39,559,418	39,143,642

Bajo protesta de decir verdad declaramos que los Estados Financieros y sus notas, son razonablemente correctos y son responsabilidad del emisor.

Elaboró

Ana Lilia Zárate Valdez

Encargada del Despacho de la
Subdirección de Recursos Financieros

Autorizó

C.P. Martín Corona Méndez

Titular de la Coordinación Administrativa

Centro de Investigación en Matemáticas, A.C.		
Estado de Flujos de Efectivo		
Del 1° de enero al 31 de diciembre 2023		
(Cifras en pesos)		
Concepto	2023	2022
Flujos de Efectivo de las Actividades de Operación		
Origen	239,021,527.00	283,552,822.00
Impuestos	0.00	0.00
Cuotas y aportaciones de Seguridad social	0.00	0.00
Contribuciones de mejoras	0.00	0.00
Derechos	0.00	0.00
Productos	0.00	0.00
Aprovechamientos	0.00	0.00
Ingresos por Ventas de Bienes y Prestación de Servicios	13,379,699.00	15,329,858.00
Participaciones, Aportaciones, Convenios, Incentivos derivados de la Colaboración fiscal y Fondos distintos de aportaciones	0.00	0.00
Transferencias, Asignaciones, Subsidios y Subvenciones y Pensiones y Jubilaciones	218,430,300.00	203,532,039.00
Otros Origenes de Operación	7,211,528.00	64,690,925.00
Aplicación	236,846,326.00	285,820,348.00
Servicios Personales	174,310,719.00	166,349,689.00
Materiales y Suministros	8,455,316.00	8,126,606.00
Servicios Generales	38,017,232.00	37,393,467.00
Transferencias Internas y Asignaciones al Sector Público	0.00	0.00
Transferencias al Resto del Sector Público	0.00	0.00
Subsidios y Subvenciones	5,288,694.00	4,745,192.00
Ayudas Sociales	2,370,106.00	2,570,389.00
Pensionamientos y Jubilaciones	0.00	0.00
Transferencias a Fideicomisos, Mandatos y Contratos Análogos	0.00	0.00
Transferencias a la Seguridad Social	0.00	0.00
Donativos	0.00	0.00
Transferencias al exterior	0.00	0.00
Participaciones	0.00	0.00
Aportaciones	0.00	0.00
Convenios	0.00	0.00
Otras Aplicaciones de Operación	8,404,259.00	66,635,005.00
Flujos netos de Efectivo por Actividades de Operación	2,175,201.00	-2,267,526.00
Flujos de Efectivo de las Actividades de Inversión		
Origen	0.00	0.00
Bienes Inmuebles, Infraestructura y Construcciones en Proceso	0.00	0.00
Bienes Muebles	0.00	0.00
Otros Origenes de inversión	0.00	0.00
Aplicación	42,418.00	2,968,891.00
Bienes Inmuebles, Infraestructura y Construcciones en Proceso	0.00	0.00
Bienes Muebles	42,418.00	2,968,891.00
Otras Aplicaciones de inversión	0.00	0.00
Flujos Netos de Efectivo por Actividades de Inversión	-42,418.00	-2,968,891.00
Flujo de Efectivo de las Actividades de Financiamiento		
Origen	42,418.00	2,968,891.00
Endeudamiento Neto	0.00	0.00
Interno	0.00	0.00
Externo	0.00	0.00
Otros Origenes de Financiamiento	42,418.00	2,968,891.00
Aplicación	0.00	0.00
Servicios de la Deuda	0.00	0.00
Interno	0.00	0.00
Externo	0.00	0.00
Otras Aplicaciones de financiamiento	0.00	0.00
Flujos netos de Efectivo por Actividades de Financiamiento	42,418.00	2,968,891.00
Incremento/Disminución Neta en el Efectivo y Equivalentes al Efectivo	2,175,201.00	-2,267,526.00
Efectivo y Equivalentes al Efectivo al Inicio del Ejercicio	61,719,625.00	63,987,151.00
Efectivo y Equivalentes al Efectivo al Final del Ejercicio	63,894,826.00	61,719,625.00

Bajo protesta de decir verdad declaramos que los Estados Financieros y sus notas, son razonablemente correctos y son responsabilidad del emisor.

Elaboró



Ana Lilia Zárate Valdez

Encargada del Despacho de la Subdirección de Recursos Financieros

Autorizó



C.P. Martín Corona Méndez

Titular de la Coordinación Administrativa

Cuenta Pública 2023

CUENTA PÚBLICA 2023
 CONCILIACIÓN CONTABLE - PRESUPUESTARIA
 DEL 1o. DE ENERO AL 31 DE DICIEMBRE DE 2023
 (PESOS)

Ente Público:

Centro de Investigación en Matemáticas, A.C.

Concepto	2023
Conciliación entre los ingresos presupuestarios y contables	
1. Total de Ingresos Presupuestarios	235,415,763
2. Más Ingresos Contables No Presupuestarios	0
Ingresos Financieros	0
Incremento por variación de inventarios	0
Disminución del exceso de estimaciones por pérdida o deterioro u obsolescencia	0
Disminución del exceso de provisiones	0
Otros ingresos y beneficios varios	0
Otros ingresos contables no presupuestarios	0
3. Menos Ingresos Presupuestarios No Contables	0
Aprovechamientos patrimoniales	0
Ingresos Derivados de Financiamientos	0
Otros ingresos presupuestarios no contables	0
4. Total de Ingresos Contables (4 = 1 + 2 - 3)	235,415,763
Conciliación entre los egresos presupuestarios y los gastos contables	
1. Total de Egresos Presupuestarios	233,240,562
2. Menos Egresos Presupuestarios No Contables	2,076,323
Materias primas y materiales de producción y comercialización	0
Materiales y suministros	0
Mobiliario y equipo de administración	42,418
Mobiliario y equipo educacional y recreativo	0
Equipo e instrumental médico y de laboratorio	0
Vehículos y equipo de transporte	0
Equipo de defensa y seguridad	0
Maquinaria, otros equipos y herramientas	0
Activos biológicos	0
Bienes inmuebles	0
Activos intangibles	128,473
Obra pública en bienes de dominio público	0
Obra pública en bienes propios	0
Acciones y participaciones de capital	0
Compra de títulos y valores	0
Concesión de préstamos	0

Cuenta Pública 2023

CUENTA PÚBLICA 2023
CONCILIACIÓN CONTABLE - PRESUPUESTARIA
DEL 1o. DE ENERO AL 31 DE DICIEMBRE DE 2023
(PESOS)

Ente Público: _____ Centro de Investigación en Matemáticas, A.C. _____

Concepto	2023
Inversiones en fideicomisos, mandatos y otros análogos	0
Provisiones para contingencias y otras erogaciones especiales	0
Amortización de la deuda pública	0
Adeudos de ejercicios fiscales anteriores (ADEFAS)	0
Otros egresos presupuestarios no contables	1,905,432
3. Más Gastos Contables No Presupuestarios	7,882,295
Estimaciones, depreciaciones, deterioros, obsolescencia y amortizaciones	0
Provisiones	0
Disminución de inventarios	0
Otros gastos	0
Inversión Pública no Capitalizable	0
Materiales y Suministro (consumo)	0
Otros gastos contables no presupuestarios	7,882,295
4. Total de Gastos Contables (4 = 1 - 2 + 3)	239,046,534

Bajo protesta de decir verdad declaramos que los Estados Financieros y sus Notas son razonablemente correctos y son responsabilidad del emisor.

Autorizó: C.P. MARTÍN CORONA MÉNDEZ
TITULAR DE LA COORDINACIÓN ADMINISTRATIVA

Elaboró: C. ANA LILIA ZÁRATE VALDEZ
ENCARGADA DEL DESPACHO DE LA SUBDIRECCIÓN DE RECURSOS
FINANCIEROS

Centro de Investigación en Matemáticas, A.C.
Patrimonio del Ente Público del Sector Paraestatal
Al 31 de diciembre de 2023
(Pesos)

Concepto	Monto
Total de Patrimonio del Ente Público	\$ 318,766,319
% del Patrimonio del Ente Público que es propiedad del Poder Ejecutivo	100
Patrimonio del Ente Público que es propiedad del Poder Ejecutivo	\$ 318,766,319

Bajo protesta de decir verdad declaramos que los Estados Financieros y sus notas, son razonablemente correctos y son responsabilidad del emisor.

Elaboró



Ana Lilia Zárate Valdez

Encargada del Despacho de la
Subdirección de Recursos Financieros

Autorizó



C.P. Martín Corona Méndez

Titular de la Coordinación Administrativa

Centro de Investigación en Matemáticas, A.C.
Informe de Pasivos Contingentes
Al 31 de diciembre de 2023

En cumplimiento a lo dispuesto en los artículos 46, fracción I, inciso f) y 52 segundo párrafo de la Ley General de Contabilidad Gubernamental, en relación al Informe sobre Pasivos Contingentes, se hace mención que de acuerdo con la notificación realizada por el abogado que apoya con los asuntos jurídicos al Centro de Investigación en Matemáticas, A.C., se tiene un estimado de \$15,599,604 al 31 de diciembre de 2023 por los 8 procedimientos en materia laboral que se encuentran en curso.

Bajo protesta de decir verdad declaramos que los Estados Financieros y sus notas, son razonablemente correctos y son responsabilidad del emisor.


Elaboró



Ana Lilia Zárate Valdez

Encargada del Despacho de la
Subdirección de Recursos Financieros

Autorizó



C.P. Martín Corona Méndez

Titular de la Coordinación Administrativa

CENTRO DE INVESTIGACIÓN EN MATEMÁTICAS, A.C.
NOTAS A LOS ESTADOS FINANCIEROS

A. NOTAS DE DESGLOSE

I. NOTAS AL ESTADO DE SITUACIÓN FINANCIERA

➤ ACTIVO

❖ Efectivo y Equivalentes

(Pesos)

Descripción	2023	2022
Bancos / dependencias y otros	3,698,464	7,654,556
Inversiones temporales (hasta 3 meses)	43,338,471	33,496,970
Depósitos de fondos de terceros	16,857,891	20,568,099
Total de Efectivo y equivalentes	63,894,826	61,719,625

En *Bancos* se observa una variación entre ejercicios debido a que las retenciones de impuestos federales y estatales pendientes de enterar y los recursos no ejercidos pendientes de reintegrar a la Tesorería de la Federación quedaron resguardados en las *Inversiones temporales*.

Cabe señalar que las inversiones temporales están a la vista, en un fondo líquido 100% en papel gubernamental con tasa exenta.

También se observa una disminución en el importe de los *Depósitos de Fondos de Terceros*, debido a que durante el ejercicio 2023 se ejercieron los recursos de varios proyectos de investigación.

❖ Derechos a Recibir Efectivo o Equivalentes

(Pesos)

Descripción	Plazo	2023	2022
Cuentas por cobrar a corto plazo	90 días	0	60,611
Deudores diversos por cobrar a corto plazo	90 días	31,852	6,592
Total de Derechos a recibir efectivo o equivalentes		31,852	67,203

En los Derechos a Recibir en Efectivo o Equivalentes, una de las variaciones, es la disminución en el importe de las *Cuentas por cobrar a corto plazo* debido a que hubo una mejora en la cobranza a los clientes.

NOTAS A LOS ESTADOS FINANCIEROS 2023

En *Deudores diversos por cobrar a corto plazo* y en *Otros derechos a recibir efectivo*, hubo un incremento debido a que la actividad del CIMAT ya es prácticamente normal.

❖ Derechos a Recibir Bienes o Servicios

(Pesos)

Descripción	2023	2022
Control de fondos en administración	7,868,711	5,747,069
Total de Derechos a Recibir Bienes o Servicios	7,868,711	5,747,069

Esta cuenta se incrementa con los gastos de los fondos en administración a largo plazo conforme va avanzando el desarrollo de los proyectos de investigación y se cancela cuando se efectúa la rendición de cuentas de dichos fondos y se obtiene una opinión favorable en los informes técnico y financiero, por ello se aprecia un incremento en el saldo al cierre de este ejercicio.

❖ Bienes Disponibles para su Transformación o Consumo (Inventarios)

Sin información que revelar.

❖ Inversiones financieras a largo plazo

(Pesos)

Descripción	2023	2022
Fideicomiso para Obligaciones Laborales	1,104,606	1,017,424
Total de Inversiones financieras a largo plazo	1,104,606	1,017,424

El CIMAT cuenta con el Fideicomiso de Obligaciones Laborales (Actinver), que tiene por objeto financiar y/o complementar el financiamiento necesario para hacer frente a las obligaciones laborales por el retiro de los trabajadores del CIMAT, los sujetos beneficiarios de este fideicomiso serán aquellos que se encuentren dentro de los supuestos establecidos en las bases, el contrato y las reglas de operación.

Durante el 2023, el Fideicomiso de Obligaciones Laborales, sólo obtuvo ingresos por los rendimientos generados durante este año y los egresos fueron los honorarios cobrados por la Fiduciaria.

NOTAS A LOS ESTADOS FINANCIEROS 2023

❖ Bienes Inmuebles, Muebles e Intangibles

Los inmuebles, maquinaria, mobiliario y equipo, se registran a su costo de adquisición y se deprecian por el método de línea recta a partir del primer mes del año siguiente al de su adquisición.

Integración de los Bienes Inmuebles:

(Pesos)

Descripción	2023	2022
Terrenos	8,405,098	8,405,098
Edificios no habitacionales	328,590,857	328,590,857
Total Bienes inmuebles, infraestructura y construcciones en proceso	336,995,955	336,995,955

Producto de la conciliación contable-física se reporta el siguiente avance al 31 de diciembre de 2023.

(Pesos)

Registro Contable	Valor de la relación de inmuebles	Conciliación
336,995.955	336,995,955	0

Integración de los Bienes Muebles

(Pesos)

Descripción	2023	2022
Mobiliario y equipo de administración	79,412,036	79,736,653
Mobiliario y equipo educacional y recreativo	8,463,462	8,466,554
Equipo e instrumental médico y de laboratorio	5,676,348	5,676,348
Equipo de transporte	7,313,336	7,313,336
Maquinaria, otros equipos y herramientas	12,932,699	12,932,699
Total Bienes muebles	113,797,882	114,125,590

Producto de la conciliación contable-física se reporta el siguiente avance al 31 de diciembre de 2023.

(Pesos)

Registro Contable	Valor de la relación de inmuebles	Conciliación
113,797,882	113,797,882	0

NOTAS A LOS ESTADOS FINANCIEROS 2023

Integración de los Activos Intangibles y Diferidos

(Pesos)

Descripción	2023	2022
Licencias de software	128,473	0
Otros activos intangibles	1,543,829	2,185,228
Total Otros activos intangibles y Diferidos	1,672,302	2,185,228

Durante el año 2023, se adquirieron varias licencias de software para dar apoyo las actividades del área sustantiva, relacionadas con la impartición de cursos a distancia.

En 2023, la cuenta de Otros Activos Intangibles ha disminuido por las liquidaciones que hubo durante este ejercicio, cuyo monto ascendió a 641.4 miles de pesos.

Depreciaciones y amortizaciones

Integración de las Depreciaciones y amortizaciones Acumuladas

(Pesos)

Depreciaciones	2023	Tasas aplicadas	2022	Tasas aplicadas
Bienes Inmuebles, Infraestructura y Construcción				
<i>De Edificios</i>	57,976,282	Varias	52,988,330	Varias
Depreciación de Bienes Muebles				
De Mobiliario y Equipo de Oficina y Equipo de Administración	75,670,938	Varias	73,557,432	Varias
De Equipo Educacional y Recreativo	8,436,007	33%	8,380,667	33%
De Equipo de Laboratorio	5,639,848	10%	5,621,598	10%
De Equipo de Transporte	7,313,336	20%	7,313,336	20%
De Maquinaria y Equipo	12,419,762	10%	12,093,234	10%
<i>Total Depreciación de Bienes Muebles</i>	<i>109,479,891</i>		<i>106,966,267</i>	
Total Depreciación de Bienes Inmuebles y Muebles	167,456,173		159,954,597	

Los inmuebles, maquinaria, mobiliario y equipo, se deprecian por el método de línea recta a partir del primer mes del año siguiente al de su adquisición.

Integración de la Depreciación y amortización del Ejercicio

(Pesos)

Depreciaciones	2023	2022	Tasas aplicadas
Bienes Inmuebles, Infraestructura y Construcción			
<i>De Edificios</i>	4,987,952	4,987,952	Varias
Depreciación de Bienes Muebles			
De Mobiliario y Equipo de Oficina y Equipo de Administración	2,491,134	1,932,040	Varias
De Equipo Educacional y Recreativo	58,431	289,355	33%
De Equipo de Laboratorio	18,250	18,250	10%
De Equipo de Transporte	0	0	20%
De Maquinaria y Equipo	326,527	750,797	10%
<i>Total Depreciación de Bienes Muebles</i>	<i>2,894,343</i>	<i>2,990,442</i>	
Total Depreciación de Bienes Inmuebles y Muebles	7,882,295	7,978,394	

En las depreciaciones del ejercicio, se observa una disminución en el gasto, por que hubo bienes que ya se habían terminado de depreciar.

- ❖ Estimaciones y Deterioros

Sin información que revelar.

➤ **PASIVO**

- ❖ Servicios personales por pagar a corto plazo

Sin información que revelar.

- ❖ Cuentas y documentos por pagar a corto plazo

Sin información que revelar.

NOTAS A LOS ESTADOS FINANCIEROS 2023

❖ Retenciones y Contribuciones por pagar a corto plazo

Al 31 de diciembre de 2023, las Retenciones y Contribuciones por pagar a corto plazo se encuentran integradas de la siguiente manera:

(Pesos)

Descripción	Vencimiento	2023	2022
Retenciones de Impuestos Federales	30 días	6,502,119	5,884,750
Contribuciones Federales	30 días	124,346	99,378
Aportaciones de Seguridad Social	30 días	2,928,394	2,646,342
Retenciones de Seguridad Social	30 días	1,008,924	1,000,658
Contribuciones Estatales	30 días	673,557	621,178
Total Retenciones y Contribuciones por Pagar a Corto Plazo		11,237,340	10,252,306

Las *Retenciones y Contribuciones por pagar a corto plazo*, reflejan los importes que quedaron pendientes de enterar por concepto de impuestos estatales y federales al 31 de diciembre de 2023, los cuales serán liquidados en enero de 2024.

❖ Otras cuentas por Pagar a Corto Plazo

Al 31 de diciembre de 2023, el rubro de *Otras Cuentas por Pagar a Corto Plazo*, quedó como sigue:

(Pesos)

Descripción	2023	2022
Acreedores diversos	2,112,048	1,138,943.
Total Otras Cuentas por Pagar a Corto Plazo	2,112,048	1,138,943

En esta cuenta están considerados los recursos fiscales no ejercidos y pendientes de enterar a la Tesorería de la Federación, así como los recursos que aportan los estudiantes para los gastos de orden social para recepcionales.

NOTAS A LOS ESTADOS FINANCIEROS 2023

❖ Otros Pasivos Diferidos a Corto Plazo

Sin información que revelar

❖ Fondos de Bienes de Terceros en Administración y/o Garantía a Corto Plazo

A continuación, se relacionan los *Apoyos a corto plazo* recibidos durante 2023:

(Pesos)

Descripción	2023	2022
Apoyos de Gobierno Estatal	2,438,570	1,374,932
Proyectos de fondos mixtos y otros apoyos estatales a corto plazo	360,402	58,555
Otros proyectos corto plazo	894,237	1,726,464
Fondos sectoriales SEP-CONACYT corto plazo	0	248,972
Apoyos especiales corto plazo	296,088	447,037
Total Fondos en Administración a Corto Plazo	3,989,297	3,855,960

Estos apoyos tienen una vigencia menor a 1 año. Durante el 2023 se ejercieron los recursos para investigación básica. Sin embargo, se recibieron 933.2 miles de pesos del Gobierno de Guanajuato en el último trimestre de 2023, para fortalecer un laboratorio de supercómputo.

❖ Fondos de Bienes de Terceros en Administración y/o Garantía a Largo Plazo

Los Fondos de Bienes de Terceros en Administración y/o Garantía a Largo Plazo tienen una vigencia mayor a 1 año, a continuación, se desglosan los recursos por fuente de financiamiento:

(Pesos)

Descripción	2023	2022
Otros proyectos largo plazo	12,887,421	12,934,956
Fondos sectoriales SEP-CONACYT largo plazo	7,581,032	9,440,572
Total Fondos en Administración a Largo Plazo	20,468,453	22,375,528

La variación entre ejercicios, es el avance de los proyectos de investigación de ciencia básica.

NOTAS A LOS ESTADOS FINANCIEROS 2023

❖ Provisión para Reserva de Pasivos Laborales

En 2023, la provisión de Pasivos Laborales se vio disminuida por 687.3 miles de pesos, debido al retiro de tres empleados de personal de mando medio. Otro movimiento que afecta el saldo es el incremento de la reserva para jubilación por 87.2 miles de pesos, obtenido de los intereses generados en el fondo durante este ejercicio.

(Pesos)

Descripción	2023	2022
Reserva para Prima de Antigüedad	0	687,360
Reserva para Indemnización Legal	0	0
Reserva para Gastos de Defunción	213,312	213,312
Reserva para Jubilación	1,123,192	1,036,010
Total Provisión para Obligaciones Laborales	1,336,504	1,936,682

II. NOTAS AL ESTADO DE ACTIVIDADES

➤ INGRESOS Y OTROS BENEFICIOS

❖ Ingresos de gestión

Los ingresos por *Venta de Bienes y servicios* tuvieron una disminución durante 2023, como puede apreciarse en el siguiente cuadro:

(Pesos)

Descripción	2023	2022
Venta de bienes y servicios	13,379,699	15,329,858
Total de Ingresos por venta de bienes y servicios	13,379,699	15,329,858

Los ingresos de gestión disminuyeron en 2023, debido a que la actividad económica a nivel nacional está en proceso de recuperación luego de la cuarentena por pandemia del COVID 19, de tal manera de que a pesar de los esfuerzos realizados para vender los servicios que presta el CIMAT, no se logró la meta propuesta para este año.

NOTAS A LOS ESTADOS FINANCIEROS 2023

Sobre las *Transferencias, asignaciones, subsidios y otras ayudas*, puede apreciarse un incremento como se observa en el siguiente cuadro:

(Pesos)

Descripción	2023	2022
Transferencias al Resto del Sector Público	212,071,500	197,510,247
Subsidios y Subvenciones	6,358,800	6,021,793
Transferencias, Asignaciones, Subsidios Y Otras Ayudas	218,430,300	203,532,040

Sobre las *Transferencias, asignaciones, subsidios y otras ayudas*, puede apreciarse un incremento, ocasionado por el incremento del 3.4% a los sueldos del personal del CIMAT y al incremento para homologar el efecto de la inflación en el gasto.

A continuación, en el siguiente cuadro, se aprecia el comportamiento de *Otros ingresos*.

(Pesos)

Descripción	2023	2022
Intereses Ganados Valores, Créditos, Bonos, Otros	3,588,846	1,829,991
Otros Ingresos y Beneficios Varios	16,918	23,107
Total de Otros Ingresos y Beneficios varios	3,605,764	1,853,098

En 2023, se observa un incremento notable con respecto a 2022 en *Otros Ingresos y beneficios varios*, debido principalmente a que los recursos financieros disponibles de otros años, se mantienen en inversión, ya que se necesita autorización de la Secretaría de Hacienda y Crédito Público para disponer de este dinero para el gasto del CIMAT.

➤ GASTOS Y OTRAS PÉRDIDAS

❖ Gasto de Funcionamiento

En 2023 se observa un aumento global de Gasto de Funcionamiento, siendo los servicios personales los que más se incrementaron debido al incremento salarial y a la incorporación del personal que se contrataba por outsourcing, como puede observarse en el siguiente cuadro:

(Pesos)

Descripción	2023	2022
Servicios Personales	174,310,719	166,349,689
Materiales y Suministros	8,455,316	8,126,606
Servicios Generales	38,017,232	37,393,466
Total Gastos de Funcionamiento	220,783,267	211,869,761

NOTAS A LOS ESTADOS FINANCIEROS 2023

❖ Gasto de Transferencias, Asignaciones, Subsidios y otras Ayudas

En los *Subsidios y Subvenciones (becas)* y en *Ayudas sociales* se observa un incremento en el gasto en 2023, debido a la reactivación de las actividades académicas en el CIMAT, ya que hubo varias estancias y visitas académicas de investigadores y estudiantes instituciones y organismos afines a la actividad sustantiva del CIMAT.

(Pesos)

Descripción	2023	2022
Subsidios y Subvenciones	5,288,684	4,475,192
Ayudas Sociales	2,370,106	2,570,389
Transferencias, Asignaciones, Subsidios y Otras Ayudas	7,658,800	7,315,581

❖ Otros Gastos y Pérdidas Extraordinarias

En *Otros gastos y pérdidas extraordinarias* se registra el ejercicio de las depreciaciones y amortizaciones. En el caso de las *Provisiones*, varían por el uso de la reserva para la prima de antigüedad e indemnización legal, por el retiro de cuatro miembros del personal científico y tres miembros de personal de mando medio.

(Pesos)

Descripción	2023	2022
Estimaciones, Depreciaciones, Deterioros, Obsolescencia y Amortizaciones	7,882,295	7,978,395
Provisiones	2,722,172	407,531
Otros Gastos y Pérdidas Extraordinarias	10,604,467	8,385,926

III. NOTAS AL ESTADO DE VARIACIÓN EN LA HACIENDA PÚBLICA

➤ MODIFICACIONES AL PATRIMONIO CONTRIBUIDO

El patrimonio tuvo el siguiente comportamiento:

Estado de Variación en la Hacienda Pública Del 1º de enero al 31 de diciembre de 2023 (Cifras en pesos)					
Concepto	Hacienda Pública / Patrimonio Contribuido	Hacienda Pública / Patrimonio Generado de Ejercicios Anteriores	Hacienda Pública / Patrimonio Generado del Ejercicio	Exceso o Insuficiencia en la Actualización de la Hacienda Pública / Patrimonio	Total
Hacienda pública/Patrimonio contribuido Neto de 2022	460,579,857	0	0	0	460,579,857
Aportaciones	460,579,857	0	0	0	460,579,857
Donaciones de Capital	0	0	0	0	0
Actualización de la Hacienda Pública/Patrimonio	0	0	0	0	0
Hacienda pública/Patrimonio Generado Neto de 2022	0	-192,670,696	-6,856,272	0	-199,526,968
Resultados del Ejercicio Ahorro/Desahorro	0	0	-6,856,272	0	-6,856,272
Resultados de Ejercicios Anteriores	0	-173,360,789	0	0	-173,360,789
Revalúos	0	-19,359,111	0	0	-19,359,111
Reservas	0	0	0	0	0
Rectificaciones de Resultados de Ejercicios Anteriores	0	49,204	0	0	49,204
Exceso o Insuficiencia en la Actualización de la Hacienda Pública / Patrimonio Neto de 2022	0	0	0	61,291,191	61,291,191
Resultados por Posición Monetaria	0	0	0	0	0
Resultado por Tenencia de Activos no Monetarios	0	0	0	61,291,191	61,291,191
Hacienda Pública/Patrimonio Neto Final de 2022	460,579,857	-192,670,696	-6,856,272	61,291,191	322,344,080
Cambios Hacienda pública/Patrimonio contribuido Neto de 2023	42,418	0	0	0	42,418
Aportaciones	42,418	0	0	0	42,418
Donaciones de capital	0	0	0	0	0
Variaciones de la Hacienda pública/Patrimonio Generado Neto de 2023	0	-6,856,272	3,236,093	0	-3,620,179
Resultados del Ejercicio Ahorro/Desahorro	0	0	-3,630,771	0	-3,630,771
Resultados de Ejercicios Anteriores	0	-6,856,272	6,856,272	0	0
Revalúos	0	0	10,592	0	10,592
Reservas	0	0	0	0	0
Rectificaciones de Resultados de Ejercicios Anteriores	0	0	0	0	0
Cambios en el Exceso o Insuficiencia en la Actualización de la Hacienda Pública/Patrimonio Neto de 2023	0	0	0	0	0
Resultados por Posición Monetaria	0	0	0	0	0
Resultado por Tenencia de Activos no Monetarios	0	0	0	0	0
Hacienda Pública/Patrimonio Neto Final de 2023	460,622,275	-199,526,968	-3,620,179	61,291,191	318,766,319

Las aportaciones al patrimonio las realizó el Gobierno Federal por medio de los fondos de proyectos de investigación.

NOTAS A LOS ESTADOS FINANCIEROS 2023

IV. NOTAS AL ESTADO DE FLUJOS DE EFECTIVO

Efectivo y Equivalentes
(Pesos)

Descripción	2023	2022
Bancos / dependencias y otros	3,698,463.63	7,654,556
Inversiones temporales (hasta 3 meses)	43,338,471.49	33,496,970
Depósitos de fondos de terceros	16,857,890.57	20,568,099
Total de Efectivo y equivalentes	63,894,826	61,719,625

Detalle de Adquisición de Bienes Muebles e Inmuebles

(Pesos)

Descripción	2023	2022	% de Contribución federal
Mobiliario y equipo de administración	42,418	2,968,890	100%
Total de Derechos a Recibir Bienes o Servicios	42,418	2,968,890	

Conciliación de los Flujos de Efectivo Neto de las Actividades de Operación y la cuenta de Ahorro/Desahorro antes de Rubros Extraordinarios:

(Pesos)

Descripción	2023	2022
Ahorro / desahorro neto del ejercicio antes de gastos extraordinarios	-3,630,771	-6,856,272
Partidas relacionadas con actividades de inversión:		
Gastos virtuales	7,882,295	7,978,394
Amortizaciones	0	0
Baja de bienes muebles	-370,126.65	-376,861.80
Baja de bienes intangibles	0.00	0.00
Suma	3,881,397.73	745,260.01

NOTAS A LOS ESTADOS FINANCIEROS 2023

V. CONCILIACIÓN ENTRE LOS INGRESOS PRESUPUESTARIOS Y CONTABLES, ASÍ COMO ENTRE LOS EGRESOS PRESUPUESTARIOS Y LOS GASTOS CONTABLES.

(Pesos)

Descripción	Parcial	Total
Ingresos Presupuestarios		235,415,763.11
Más Ingresos contables no presupuestarios		0.00
Otros ingresos y beneficios varios		
Menos Ingresos presupuestarios no contables:		0.00
Otros ingresos presupuestarios no contables:		
Total Ingresos Contables		235,415,763.11
Egresos Presupuestarios		233,240,562.00
Menos Egresos presupuestarios no contables:		2,076,323.27
Mobiliario y Equipo de Administración	42,418.08	
Licencias de software	128,472.73	
Operaciones Ajenas	1,905,432.46	
Más Egresos Contables no presupuestarios:		7,882,294.98
Gastos virtuales	7,882,294.98	
Total de Gasto Contable		239,046,533.71

NOTAS A LOS ESTADOS FINANCIEROS 2023

B) NOTAS DE MEMORIA (CUENTAS DE ORDEN)

- Cuentas de Orden Contables.

(Pesos)

	Descripción	2023	2022
7.0.1.2.1	Prima de antigüedad	9,526,402	9,266,978
7.0.1.2.2	Indemnización legal	72,426,896	65,647,156
7.0.1.2.3	Gastos de defunción	490,997	419,381
7.0.1.2.4	Jubilación	135,494,222	121,696,347
7.0.1.2	Total obligaciones laborales	217,938,517	197,029,862

El saldo de esta cuenta de orden indica el resultado del estudio actuarial realizado al 31 de diciembre de 2023. Las variaciones resultantes, son las bajas de personal por diversas circunstancias. En este periodo las bajas fueron ocasionadas por tres liquidaciones de personal de mando medio y cuatro retiros por jubilación de personal científico.

(Pesos)

Referencia	Descripción	2023	2022
7.0.1.3.1	Prima de antigüedad fondeada	31,808	31,809
7.0.1.3.2	Indemnización legal fondeada	582,070	582,070
7.0.1.3.3	Pago por defunción fondeada	8,237	8,237
7.0.1.3.4	Jubilación fondeada	482,491	395,308
7.0.1.3	Total obligaciones laborales fondeadas	1,104,606	1,017,424

En esta cuenta de orden se observa como está integrado el importe que hay en el fideicomiso de obligaciones laborales. Las variaciones resultantes al 31 de diciembre de 2023, corresponde los intereses generados en el fideicomiso.

(Pesos)

Descripción	2023	2022
Resoluciones en Demandas en procesos judiciales (Laboral)	15,599,604	0
Total Resoluciones en Demandas	15,599,604	0

NOTAS A LOS ESTADOS FINANCIEROS 2023

El saldo de esta cuenta de orden indica el importe de los posibles laudos en contra del CIMAT. Al 31 de diciembre de 2023, en el saldo se refleja el importe estimado de los ocho juicios en proceso por procedimientos laborales.

(Pesos)

Descripción	2023	2022
Mobiliario y equipo de administración en comodato	735,255	735,255
Equipo educacional y recreativo en comodato	236,408	236,408
Total Bienes bajo contrato en comodato	971,663	971,663

El saldo de esta cuenta de orden indica el importe de los bienes en comodato entregados al CIMAT. Al 31 de diciembre de 2023, en el saldo se refleja el importe de los bienes que la Universidad Nacional Autónoma de México otorgó en 2018.

➤ Cuentas de Orden Presupuestarias

El Centro de Investigación en Matemáticas, A.C., cuenta con las siguientes Cuentas de Orden Presupuestales del presupuesto autorizado y modificado para el ejercicio 2023.

(Pesos)

Descripción	2023
Presupuesto Ingresos Estimado	233,559,083
Presupuesto Ingresos por Ejecutar	-240,896,426
Modificaciones al presupuesto estimado	7,337,343
Presupuesto Ingresos Devengado	235,415,763
Presupuesto Ingresos Recaudado	-235,415,763

(Pesos)

Descripción	2023
Presupuesto de Egresos Aprobado	-233,559,083
Presupuesto de Egresos Por Ejercer	240,896,426
Presupuesto de Egresos Modificado	-7,337,343
Presupuesto de Egresos Comprometido	0
Presupuesto de Egresos Devengado	231,338,673
Presupuesto de Egresos Ejercido	-231,338,673
Presupuesto de Egresos Pagado	231,338,673

C) NOTAS DE GESTIÓN ADMINISTRATIVA

➤ Introducción

El Centro de Investigación en Matemáticas A.C. (CIMAT) es un Centro público de investigación integrado al Sistema de Centros Públicos del Consejo Nacional de Humanidades Ciencias y Tecnologías (CONAHCYT).

El CIMAT se dedica a la generación, transmisión y aplicación de conocimientos especializados en las áreas de matemáticas, estadística y ciencias de la computación. Orientado hacia la investigación científica, la formación de recursos humanos de alto nivel, el mejoramiento de la competencia matemática de la sociedad, así como al apoyo en la solución de problemas que competen a sus áreas de interés, el Centro de Investigación en Matemáticas A.C., busca contribuir al desarrollo científico y tecnológico de México.

Su actividad académica se ha diversificado e incrementado hasta convertir al CIMAT en la institución de investigación más importante en su especialidad en el interior de la República Mexicana. De ello dan cuenta el alto nivel académico de sus investigadores; su vasta producción científica arbitrada; su cada vez más creciente participación en el escenario científico internacional, con la organización de congresos, simposios, seminarios y talleres; y sus programas de maestría y doctorado con reconocimiento de excelencia internacional.

El Centro de Investigación en Matemáticas, A.C., además, ha cimentado un fuerte vínculo con los diversos sectores sociales del país, incidiendo en proyectos encaminados a contribuir en la solución de problemas, en particular los relacionados con la innovación tecnológica. Con el fin de extender el impacto de todas sus actividades sustantivas, el Centro de Investigación en Matemáticas, A.C., también ha establecido unidades foráneas en las ciudades de Aguascalientes, Zacatecas, Monterrey y Mérida, donde contribuye al desarrollo de la competitividad y crecimiento de las empresas y las organizaciones, a fortalecer las competencias matemáticas de la sociedad en general y a satisfacer la demanda de recursos humanos con un alto perfil profesional y científico.

➤ Panorama Económico y Financiero

El Presupuesto de Egresos de la Federación para el ejercicio 2023, contempla un presupuesto autorizado original de recursos fiscales para los Centros Públicos de Investigación coordinados por el CONAHCYT por 31,655,085.4 miles de pesos y para el Centro de Investigación en Matemáticas, A.C., fue autorizado originalmente un importe de 211,093.0 miles de pesos, resultando una participación del 0.07%.

➤ Autorización e Historia

Con fecha 16 de abril de 1980, mediante Escritura Pública No. 5470, ante la Notaría No. 4 del Estado de Guanajuato fue constituido el Centro de Investigación en Matemáticas, A.C., que de acuerdo a la Ley Orgánica de la Administración Pública Federal en su artículo 46, último párrafo, se asimila una empresa de participación mayoritaria, cuyos asociados son el Gobierno Federal representado por la Secretaría de Educación Pública, el Consejo Nacional de Ciencia y Tecnología, el Gobierno del Estado de Guanajuato, el Gobierno del Estado de Aguascalientes, la Universidad Nacional Autónoma de México, la Universidad de Guanajuato y el Instituto Nacional de Estadística y Geografía.

➤ Organización y Objeto Social

El Centro de Investigación en Matemáticas, A.C., es una entidad paraestatal perteneciente al Sistema de Centros Públicos del CONACYT. Su actividad se rige por lo señalado en la Ley General en materia de Humanidades, Ciencias, Tecnologías e Innovación, entre otras que rigen la actuación de la administración pública federal, además de sus propios Estatutos.

Para su organización, funcionamiento y observación, el Centro de Investigación en Matemáticas, A.C., tiene un Órgano de Gobierno integrado por dos órganos rectores: la Asamblea General y el Consejo Directivo; además de los órganos colegiados responsables de comisiones específicas.

❖ Objeto social.-

Realizar actividades de investigación básica y aplicada en las áreas de las matemáticas y disciplinas afines, orientada hacia la solución de problemas nacionales, regionales y locales del país; formular, ejecutar e impartir programas para estudios de licenciatura, especialidad, maestría y doctorado, así como cursos de actualización y especialización de personal en actividades relacionada con el objeto del CIMAT; orienta la investigación científica y el desarrollo e innovación tecnológica a la modernización del sector productivo y promover y gestionar ante las organizaciones públicas, sociales y privadas, la transferencia del conocimiento, en términos de lo que para el efecto se establezca en la normatividad aplicable; difundir y publicar información técnica y científica sobre los avances que registre en su especialidad, así como de los resultados de las investigaciones y trabajos que realice; contribuir con el Sistema Nacional de Ciencia y Tecnología a que se refiere la Ley de Ciencia y Tecnología para asociar el trabajo científico y la formación de recursos humanos de alto nivel al desarrollo del conocimiento y a la atención de las necesidades de la sociedad mexicana; y realizar labores de vinculación con los sectores público, social y privado.

❖ Principal actividad.-

El Centro de Investigación en Matemáticas, A.C., realiza investigación básica y aplicada en matemáticas y disciplinas afines, imparte la enseñanza a nivel licenciatura, maestría, doctorado y especialización dentro de las áreas de trabajo de su competencia; promover actividades de capacitación técnica de personal; imparte seminarios sobre temas especiales tanto de enseñanza como de investigación en los que trabajarán activamente los miembros de la comunidad académica de Guanajuato; imparte cursos en las diversas escuelas profesionales que lo requieran; interacciona y colabora académicamente con las instituciones educativas y/o de investigación del país y en especial con la Universidad Nacional Autónoma de México y la Universidad de Guanajuato; participa en los programas científicos y tecnológicos que tengan un beneficio directo o indirecto para la región; otorga diplomas; practica todas las actividades permitidas por la ley a las asociaciones civiles y en particular las que tenga por objeto cumplir con los fines enumerados en las fracciones anteriores; celebra todos los actos y convenios que tengan conexión con todo o cualquiera de los objetos anteriores.

❖ Ejercicio Fiscal.- Periodo

Los registros se refieren al periodo comprenden del 1o. de enero al 31 de diciembre de 2023.

❖ Régimen jurídico.-

Es una asociación civil, considerada como Centro Público de Investigación y Empresa de Participación Estatal Mayoritaria constituida bajo lo que establece el Código Civil Federal y regulada por la Ley General en materia de Humanidades, Ciencias, Tecnologías e Innovación.

NOTAS A LOS ESTADOS FINANCIEROS 2023

❖ Consideraciones fiscales.-

El pasado 14 de diciembre de 2021 el Servicio de Administración tributaria mediante la resolución número 600-01-06-00-00-2021-1668, notificó al CIMAT, que cumplió con los requisitos para ser una donataria autorizada, hecho por el cual la actividad y objeto social que realiza el Centro de Investigación en Matemáticas, A.C., no está sujeto al Impuesto Sobre la Renta. Sólo tiene la obligación de retener y enterar el impuesto cuando realiza pagos a terceros y estos estén obligados a ello en los términos de la ley.

El Impuesto al Valor Agregado que le trasladan al Centro de Investigación en Matemáticas, A.C., los proveedores de bienes y servicios cuyos pagos se hacen con recursos aportados por el CONAHCYT para proyectos de investigación se reconocen como parte del gasto, esto es, no se acredita el impuesto trasladado contra el impuesto a cargo del periodo.

❖ Estructura organizacional básica.-

Cuenta con 11 plazas de estructura de acuerdo a la autorización otorgada por la Secretaría de Hacienda y Crédito Público y la Secretaría de la Función Pública.

❖ Fideicomiso.-

El CIMAT tiene el Fideicomiso de Obligaciones Laborales (Actinver), que tiene por objeto financiar y/o complementar el financiamiento necesario para hacer frente a las obligaciones laborales por el retiro de los trabajadores del CIMAT, los sujetos beneficiarios de este fideicomiso serán aquellos que se encuentren dentro de los supuestos establecidos en las bases, el contrato y las reglas de operación.

Durante el 2023, el fideicomiso tuvo el comportamiento que se puede apreciar en el siguiente cuadro:

(Pesos)

Descripción	Saldo al 01/01/2023 (a)	Ingresos (b)	Egresos (c)	Saldo al 31/12/2023 (a+b-c)
Fideicomiso para Obligaciones Laborales	1,017,424	104,582	17,400	1,104,606

El *Fideicomiso de Obligaciones Laborales*, sólo obtuvo ingresos por los rendimientos generados durante este año y los egresos fueron los honorarios cobrados por la Fiduciaria.

➤ Bases de Preparación de los Estados Financieros

Los estados financieros que se acompañan, se prepararon de conformidad con los postulados básicos de contabilidad gubernamental y las normas de carácter general aplicables contenidos en el Marco Conceptual de Contabilidad Gubernamental, emitidos por el Consejo Nacional de Armonización Contable (CONAC).

NOTAS A LOS ESTADOS FINANCIEROS 2023

El registro de las operaciones del Centro de Investigación en Matemáticas, A.C., se realiza fundamentalmente sobre la base de su ejercicio presupuestal; durante el transcurso del año, la afectación del presupuesto se efectúa considerando los diferentes momentos presupuestales; con el propósito de reconocer en el presupuesto todas las obligaciones correspondientes al periodo, se registran las operaciones devengadas pendientes de pago y se mantienen los fondos necesarios para cubrirlas.

El remanente del ejercicio se determina tomando como base el presupuesto autorizado (Subsidio del Gobierno Federal) más los ingresos propios por servicios, los cuales se disminuyen por el gasto de operación y de inversión representado por el presupuesto ejercido.

Las operaciones se realizan considerando en su caso las disposiciones que en materia de contabilidad gubernamental establecen la Ley Federal de Presupuesto y Responsabilidad Hacendaria y su Reglamento, la Ley General de Contabilidad Gubernamental y los lineamientos emitidos por las Secretarías de Hacienda y Crédito Público y de la Función Pública que les son aplicables. Para la elaboración del Estado de Actividades se consideró la NIFGGSP 02.

➤ Políticas de Contabilidad Significativas

- ❖ Actualización.- Reconocimiento de los Efectos de la Inflación en Información Financiera, se preparan de acuerdo con la Norma de Información Financiera Gubernamental General para el Sector Paraestatal 04 Reexpresión.

Debido a que la inflación en México, medida en base en el Índice Nacional de Precios al Consumidor (INPC) publicado por el Banco de México, reflejó niveles inflacionarios durante 2021, 2020 y 2019 de 7.36%, 3.15% y 2.83% respectivamente, y de forma acumulada, por dichos años de 13.34%, estos niveles de inflación generaron condiciones económicas necesarias para modificar el entorno económico en el que opera la entidad de inflacionario a no inflacionario.

- ❖ El Centro de Investigación en Matemáticas, A.C., no realiza operaciones en el extranjero.
- ❖ Actualmente el Centro de Investigación en Matemáticas, A.C., no cuenta con inversiones en acciones de compañías subsidiarias.
- ❖ Por el tipo de servicios que presta el Centro de Investigación en Matemáticas, A.C., y de acuerdo a su objeto social, no cuenta con Inventarios y Costo de lo Vendido.
- ❖ Beneficios a empleados. Se cuenta con un estudio actuarial que permite registrar los pasivos laborales para prima de antigüedad e indemnización legal, gastos de defunción y jubilación.
- ❖ Actualmente se cuenta con la provisión para gastos de defunción y jubilación.
- ❖ La reserva para gastos de defunción y jubilación se encuentra fondeada y constituida, en el Fideicomiso de Obligaciones Laborales, con plazo indefinido cuyos saldos se muestran a continuación:

(Pesos)

Descripción	2023	2022
Fideicomiso para Obligaciones Laborales	1,104,606	1,017,424
Total de Inversiones financieras a largo plazo	1,104,606	1,017,424

NOTAS A LOS ESTADOS FINANCIEROS 2023

❖ El Centro de Investigación en Matemáticas, A.C., no realizó en el transcurso del ejercicio 2023 reclasificaciones contables por efectos de cambios en los tipos de operaciones.

❖ Durante el ejercicio 2023, el Centro de Investigación en Matemáticas, A.C., no realizó cancelación de adeudos en cuentas por cobrar.

❖ Registro de Operaciones

El registro de las operaciones del Centro de Investigación en Matemáticas, A.C., se realiza en apego a la Ley General de Contabilidad Gubernamental y la normatividad que de ella se deriva, siguiendo sus postulados básicos, reglas de registro y guías contabilizadoras y empleando los clasificadores presupuestarios y el plan de cuentas aplicable al sector paraestatal.

Durante el transcurso del año, las transacciones financieras se registran siguiendo las normas y metodología para la determinación de los momentos contables de los egresos y los ingresos.

❖ Efectivo y equivalentes

El efectivo y equivalentes incluyen depósitos bancarios e inversiones en instrumentos de alta liquidez con vencimientos no mayores a 3 meses.

❖ Bienes inmuebles, infraestructura y bienes muebles

Los bienes inmuebles y bienes muebles se registran al costo de adquisición.

Hasta el 31 de diciembre de 2007, dichos activos fueron actualizados aplicando factores derivados del Índice Nacional de Precios al Consumidor (INPC).

La depreciación se calcula con base en el valor de los activos fijos y bajo el método de línea recta, en función a la vida útil de los mismos.

❖ Provisiones

El Organismo reconoce pasivos contingentes únicamente cuando existe una probabilidad de salida de recursos.

NOTAS A LOS ESTADOS FINANCIEROS 2023

(Pesos)

Litigios en trámite	Monto aproximado	Observaciones
1.- Expediente laboral 83/2015 , (reinstalación). Se radica bajo el número de expediente: 563/2020 en la Junta 14 Bis de la Ciudad de México	\$1,772,496.00 incluye salarios vencidos de 12 meses, así como los intereses de 15 meses de salario al 2% mensual capitalizable al momento del pago.	Se radica con el número 563/2020, ante la junta 14 Bis de la Federal de Conciliación y Arbitraje (CDMX) Al 31 de diciembre de 2023, no se ha notificado acuerdo alguno.
2.- Expediente laboral 1275/2016/L1/CC/IND , (reinstalación). Se radica bajo el número de expediente: 1140/2019 en la Junta 28 de la Federal en Guanajuato.	\$1,810,641.60 incluye salarios vencidos de 12 meses, así como los intereses de 15 meses de salario al 2% mensual capitalizable al momento del pago.	Se radica bajo el número 1140/2019 ante la junta 28 de la Federal de Conciliación y Arbitraje (Guanajuato). Al 31 de diciembre de 2023, se encuentra en espera de resolver incidente promovido por un codemandado. .
3.- Expediente laboral 502/2017 , (aguinaldo y prima vacacional).	\$4,013,480.00 más actualizaciones en aguinaldo y prima vacacional desde la fecha de demanda, hasta el cumplimiento de laudo.	Al 31 de diciembre de 2023, se mantiene el LAUDO SEGUNDA RESOLUCIÓN a favor del CIMAT.
4.- Expediente laboral 1264/2018/L1/CD/IND (se demanda a la entidad como patrón solidario).	\$206,600.00 incluye salarios vencidos de 12 meses, así como los intereses de 15 meses de salario al 2% mensual capitalizable al momento del pago.	Caso se encuentra en la Junta Especial número 28 de la Federal de Conciliación. Al 31 de diciembre de 2023, no se ha notificado acuerdo alguno.
5.- Expediente laboral 1489/2018 y 719/2019 (Acumulado) mismas prestaciones mismo trabajador. Indemnización constitucional y prestaciones).	\$1,952,495.84 incluye salarios vencidos de 12 meses, así como los intereses de 15 meses de salario al 2% mensual capitalizable al momento del pago.	Al 31 de diciembre de 2023, no se ha notificado acuerdo alguno.
6.- Expediente laboral 1464/2018 (Indemnización constitucional y prestaciones).	\$1,732,056.63 incluye salarios vencidos de 12 meses, así como los intereses de 15 meses de salario al 2% mensual capitalizable al momento del pago.	Caso encontrado en la Junta Especial 14 Bis de la Federal de Conciliación y Arbitraje con sede en la CDMX. Al 31 de diciembre de 2023, no se ha notificado acuerdo alguno.
7.- Expediente laboral 232/2019 (Indemnización constitucional y prestaciones).	\$1,871,439.95 incluye salarios vencidos de 12 meses, así como los intereses de 15 meses de salario al 2% mensual capitalizable al momento del pago.	Caso se encuentra en la Junta número 53 de la Federal de Conciliación y Arbitraje con residencia en el Estado de Zacatecas. Al 31 de diciembre de 2023 no se ha notificado acuerdo alguno.
8.- Expediente laboral 315/2022 . (Se demanda prestación contenida en el artículo 32 del Reglamento Interior de Trabajo del CIMAT.)	Monto total reclamado \$2,240,394.22	Procedimiento Ordinario Laboral, la trabajadora demanda la prestación del artículo 32 del Reglamento Interior del CIMAT. Al 31 de diciembre de 2023 no se ha recibido acuerdo alguno.

NOTAS A LOS ESTADOS FINANCIEROS 2023

➤ Beneficios a los empleados

Los beneficios otorgados por el Organismo a sus empleados, se describen a continuación:

Los beneficios directos (sueldos, tiempo extra, vacaciones, días festivos y permisos de ausencia con goce de sueldo, etc.) se reconocen en los resultados conforme se devengan y sus pasivos se expresan a su valor nominal, por ser de corto plazo. En el caso de ausencias retribuidas conforme a las disposiciones legales o contractuales, éstas no son acumulativas.

➤ Impuestos

El pasado 14 de diciembre de 2021 el Servicio de Administración tributaria mediante la resolución número 600-01-06-00-00-2021-1668, notificó al CIMAT, que cumplió con los requisitos para ser una donataria autorizada, hecho por el cual la actividad y objeto social que realiza el Centro de Investigación en Matemáticas, A.C., no está sujeto al Impuesto Sobre la Renta. Sólo tiene la obligación de retener y enterar el impuesto cuando realiza pagos a terceros y estos estén obligados a ello en los términos de la ley.

El Impuesto al Valor Agregado que le trasladan al Centro de Investigación en Matemáticas, A.C., los proveedores de bienes y servicios cuyos pagos se hacen con recursos aportados por el Consejo Nacional de Ciencia y Tecnología para proyectos de investigación se reconocen como parte del gasto, esto es, no se acredita el impuesto trasladado contra el impuesto a cargo del periodo.

➤ Ahorro/Desahorro del ejercicio

El desahorro o ahorro del ejercicio representa el resultado de la actuación total del Organismo durante el ejercicio que se presenta y se determina partiendo de los ingresos propios, más las transferencias recibidas del Gobierno Federal, disminuidos por el costo total de operaciones.

➤ Reconocimiento de ingresos

Los ingresos se reconocen en el momento en que se reciben en la cuenta destinada para tal efecto.

➤ Posición en Moneda Extranjera y Protección por Riesgo Cambiario

Al cierre del ejercicio el Centro de Investigación en Matemáticas, A.C., no tiene adeudos en moneda extranjera, por lo que no cuenta con la protección por riesgo cambiario.

➤ Reporte Analítico del Activo

El Activo disminuyó en 3,993.5 miles de pesos en el período, debido a que, para efectos de presentación en los estados financieros, se registra el efecto de la depreciación anualmente, circunstancia que se verá como una disminución del valor de los activos fijos del CIMAT.

NOTAS A LOS ESTADOS FINANCIEROS 2023

Estado Analítico del Activo Del 1º de enero al 31 de diciembre de 2023 (Pesos)

Concepto	Saldo Inicial 1	Cargos del periodo 2	Abonos del periodo 3	Saldo Final 4(1+2-3)	Variación del periodo (4-1)
Activo	361,903,497	482,520,794	486,514,329	357,909,962	-3,993,535

➤ Fideicomisos, Mandatos y Análogos

El CIMAT cuenta con el Fideicomiso de Obligaciones Laborales (Actinver), que tiene por objeto financiar y/o complementar el financiamiento necesario para hacer frente a las obligaciones laborales por el retiro de los trabajadores del CIMAT, los sujetos beneficiarios de este fideicomiso serán aquellos que se encuentren dentro de los supuestos establecidos en las bases, el contrato y las reglas de operación.

Durante el 2023, el *Fideicomiso de Obligaciones Laborales*, sólo obtuvo ingresos por los rendimientos generados durante este año y los egresos fueron los honorarios cobrados por la Fiduciaria.

➤ Reporte de Recaudación

El Centro de Investigación en Matemáticas, A.C., por su objeto social, no se considera como una Entidad recaudatoria de contribuciones.

➤ Información sobre la Deuda y el Reporte Analítico de la Deuda

Lo relevante en el Reporte analítico de la deuda es la disminución por el avance de los proyectos de investigación, que durante el 2023 finalizaron ejerciendo 415.8 miles de pesos.

➤ Calificaciones Otorgadas

El Centro de Investigación en Matemáticas, A.C., no es una Entidad calificada por organismos certificadores, ni está autorizada para otorgar certificaciones a otras Entidades.

➤ Proceso de Mejora

De conformidad con lo establecido en el Acuerdo por el que se emiten las Disposiciones en Materia de Control Interno y se expide el Manual Administrativo de Aplicación general en Materia de Control Interno, se elaboró una Matriz de Administración de riesgos institucional, un Mapa de Riesgos y un Programa de Trabajo en este tema. Los resultados se presentan ante el Consejo Directivo y muestran que actualmente Centro

NOTAS A LOS ESTADOS FINANCIEROS 2023

de Investigación en Matemáticas, A.C., permanece en un constante esfuerzo por implementar estrategias que lleven a un mejor desarrollo de las actividades sustantivas.

➤ Información por Segmentos

Debido a las actividades y operaciones que realiza el Centro de Investigación en Matemáticas, A.C., no se prepara información por segmentos.

➤ Eventos Posteriores al Cierre

El Centro de Investigación en Matemáticas, A.C., informa que no se realizaron hechos y/o actividades ocurridos en el período posterior al 31 de diciembre de 2023, por lo que los estados financieros contemplan todo lo ocurrido contable y presupuestalmente en ese periodo.

➤ Partes Relacionadas

El Centro de Investigación en Matemáticas, A.C., no efectúa operaciones con partes relacionadas, debido al objeto y constitución de la Entidad.

➤ Responsabilidad sobre la Presentación Razonable de la Información Contable

Bajo protesta de decir verdad declaramos que los Estados Financieros y sus notas, son razonablemente correctos y son responsabilidad del Centro de Investigación en Matemáticas, A.C.

Estas notas son parte integrante de los estados financieros adjuntos.



Autorizó: C.P. Martín Corona Méndez
Titular de la Coordinación Administrativa



Elaboró: C. Ana Lilia Zárate Valdez
Encargada del Despacho de la
Subdirección de Recursos Financieros

CENTRO DE INVESTIGACION
EN MATEMATICAS, A.C.

DICTAMEN PRESUPUESTARIO
CORRESPONDIENTE AL
EJERCICIO COMPRENDIDO
DEL 01 DE ENERO AL
31 DE DICIEMBRE DE 2023.

Morelia, Mich., a 16 de marzo de 2024.

Mtro. José Miguel Macías Fernández


Director General de Fiscalización del Patrimonio Público Federal
de la Secretaría de la Función Pública
Insurgentes Sur 1735, Piso 2
Col. Guadalupe Inn, C.P. 01020, Ciudad de México (CDMX)

Asunto: entrega de Dictamen Presupuestario.

En cumplimiento a los lineamientos contenidos en los “Términos de Referencia para Auditorías Externas de los Estados y la Información Financiera Contable Presupuestal” aplicables a auditorías del Ejercicio 2023, por este medio nos permitimos hacer entrega del Dictamen Presupuestario, relativo a la auditoría que efectuamos a CENTRO DE INVESTIGACION EN MATEMATICAS, A.C. por el ejercicio 2023.

Agradeciendo la atención a la presente, nos suscribimos a sus órdenes para cualquier comentario o aclaración relacionada con el presente oficio.

Atentamente



Calderón Sánchez y Asoc., S.C.
C.P.C. Miguel Ángel Calderón Arreola
Socio de Auditoría

C.c.p. Dr. Rafael Herrera Guzmán – Director General del Centro de Investigación en Matemáticas, A.C.

C.c.p. C.P. Olga Lidia Fernández Terrones.- Titular del Órgano Interno de Control del Centro de Investigación en Matemáticas, A.C.

CENTRO DE INVESTIGACION EN MATEMATICAS, A.C.

EJERCICIO 2023

Contenido

1. Opinión independiente
2. Estado Analítico de Ingresos.
3. Ingresos de Flujo de Efectivo.
4. Egresos de Flujo de Efectivo.
5. Estado Analítico del Ejercicio del Presupuesto de Egresos en Clasificación Administrativa.
6. Estado Analítico del Ejercicio del Presupuesto de Egresos en Clasificación Administrativa (armonizado).
7. Estado Analítico del Ejercicio del Presupuesto de Egresos en Clasificación Económica y por Objeto del Gasto.
8. Estado Analítico del Ejercicio del Presupuesto de Egresos en Clasificación Económica (armonizado).
9. Estado Analítico del Ejercicio del Presupuesto de Egresos en Clasificación por Objeto del Gasto (armonizado).
10. Estado Analítico del Ejercicio del Presupuesto de Egresos en Clasificación Funcional Programática.
11. Estado Analítico del Ejercicio del Presupuesto de Egresos en Clasificación Funcional Programática (armonizado).
12. Gasto por Categoría Programática.
13. Gasto por Categoría Programática (Armonizado).
14. Notas a los Estados Financieros Presupuestarios.

**A la Secretaría de la Función Pública
Al Órgano de Gobierno del CENTRO DE INVESTIGACION EN MATEMATICAS, A.C.**

Opinión

Hemos auditado los estados e información financiera presupuestaria de la Entidad Gubernamental CENTRO DE INVESTIGACION EN MATEMATICAS, A.C., correspondientes a los ejercicios presupuestarios comprendidos del 1° de enero al 31 de diciembre de 2023 y 2022, que comprenden los estados analítico de ingresos; de ingresos de flujo de efectivo; de egresos de flujo de efectivo; analítico del presupuesto de egresos en clasificación administrativa; analítico del ejercicio del presupuesto de egresos en clasificación económica y por objeto del gasto; analítico del ejercicio del presupuesto de egresos en clasificación funcional programática, así como las notas explicativas a los estados e información financiera presupuestaria que incluyen un resumen de las políticas presupuestarias significativas.

En nuestra opinión, los estados e información presupuestaria adjuntos de la Entidad Gubernamental CENTRO DE INVESTIGACION EN MATEMATICAS, A.C., mencionados en el párrafo anterior, están preparados, en todos los aspectos materiales, de conformidad con las disposiciones establecidas en la Ley General de Contabilidad Gubernamental y en la Ley Federal de Presupuesto y Responsabilidad Hacendaria y su Reglamento.

Fundamento de la opinión

Hemos llevado a cabo nuestras auditorías de conformidad con las Normas Internacionales de Auditoría. Nuestras responsabilidades, de acuerdo con estas normas, se describen con más detalle en la sección “Responsabilidades del auditor para la auditoría de los estados e información financiera presupuestaria” de nuestro informe. Somos independientes de la entidad de conformidad con el Código de Ética Profesional del Instituto Mexicano de Contadores Públicos, A.C., junto con los requerimientos de ética que son aplicables a nuestras auditorías de los estados financieros presupuestarios en México, y hemos cumplido con las demás responsabilidades de ética de conformidad con esos requerimientos y con el Código de Ética Profesional. Consideramos que la evidencia de auditoría que hemos obtenido proporciona una base suficiente y adecuada para nuestra opinión.

Párrafos de énfasis, base de preparación y utilización de este informe

Sin que implique introducir salvedades en la opinión, llamamos la atención sobre lo siguiente:

- 1.- Bases de preparación de la información.** Los estados e información financiera presupuestaria adjuntos, fueron preparados para cumplir con los requerimientos normativos gubernamentales a que está sujeta la entidad y para ser integrados en el Reporte de la Cuenta de Pública Federal, los cuales están presentados en los formatos que para tal efecto fueron establecidos por la Unidad de Contabilidad Gubernamental de la Secretaría de Hacienda; consecuentemente, éstos pueden no ser apropiados para otra finalidad.

Nuestra opinión no se modifica por el único párrafo de énfasis que antecede.

Otra cuestión

La administración de la Entidad Gubernamental ha preparado un juego de estados financieros al y por el año terminado el 31 de diciembre de 2023 de conformidad con las disposiciones en materia de información financiera que están establecidas en la Ley General de Contabilidad Gubernamental, sobre los cuales emitimos una opinión sin salvedades, con fecha 16 de marzo de 2024, conforme a las Normas Internacionales de Auditoría.

Responsabilidades de la administración y de los encargados del gobierno de la entidad sobre los estados e información financiera presupuestaria

La administración es responsable de la preparación de los estados e información financiera presupuestaria adjuntos de conformidad con las disposiciones establecidas en la Ley General de Contabilidad Gubernamental y en la Ley Federal de Presupuesto y Responsabilidad Hacendaria y su Reglamento, y del control interno que la administración consideró necesario para permitir la preparación de los estados e información financiera presupuestaria libre de incorrección material debida a fraude o error.

Los encargados del gobierno de la entidad son responsables de la supervisión del proceso de información financiera de la entidad.


Responsabilidades del auditor sobre la auditoría de los estados e información financiera presupuestaria

Nuestros objetivos son obtener una seguridad razonable sobre de que los estados financieros, en su conjunto, se encuentran libres de incorrección material, debido a fraude o error, y emitir un informe de auditoría que contiene nuestra opinión. Seguridad razonable es un alto nivel de seguridad, pero no es una garantía, de que una auditoría realizada de conformidad con las Normas Internacionales de Auditoría siempre detecte una incorrección material cuando existe. Las incorrecciones pueden deberse a fraude o error y son consideradas materiales si individualmente, o en su conjunto, puede preverse razonablemente que influyan en las decisiones económicas que los usuarios hacen basándose en los estados financieros. Como parte de una auditoría de conformidad con las Normas Internacionales de Auditoría, aplicamos nuestro juicio profesional y mantenemos una actitud de escepticismo profesional durante toda la auditoría. También:

- Identificamos y evaluamos los riesgos de incorrección material en los estados financieros, debida a fraude o error, diseñamos y aplicamos los procedimientos de auditoría para responder a esos riesgos y obtener evidencia de auditoría suficiente y apropiada para obtener una base para nuestra opinión. El riesgo de no detectar una incorrección material debida a fraude es mayor que en el caso de una incorrección material, ya que el fraude puede implicar colusión, falsificación, manifestaciones intencionalmente erróneas, omisiones intencionales o la anulación del control interno.
- Obtenemos conocimiento del control interno importante para la auditoría con el fin de diseñar los procedimientos de auditoría que consideramos adecuados en las circunstancias, y no con la finalidad de expresar una opinión sobre la eficacia del control interno de la entidad.
- Evaluamos lo apropiado de las políticas contables utilizadas y la razonabilidad de las estimaciones contables, así como las revelaciones hechas por la administración de la entidad.

Nos comunicamos con los responsables del gobierno de la entidad en relación, entre otras cuestiones, con el alcance planeado y el momento de realización de la auditoría y los hallazgos importantes de la auditoría, así como cualquier deficiencia significativa en el control interno que identificamos durante nuestra auditoría.

Calderón Sánchez y Asoc., S.C.



C.P.C. Miguel Ángel Calderón Arreola
Socio de Auditoría

Miguel Arreola 165
Fracc. Las Américas
C.P. 58270, Morelia, Michoacán

Morelia, Michoacán, a 16 de marzo de 2024.

Cuenta Pública 2023

CUENTA PÚBLICA 2023
ESTADO ANALÍTICO DE INGRESOS
90C CENTRO DE INVESTIGACIÓN EN MATEMÁTICAS, A.C.
(PESOS)

Rubro de Ingresos	INGRESO					DIFERENCIA (6 = 5 - 1)
	ESTIMADO	AMPLIACIONES Y REDUCCIONES	MODIFICADO	DEVENGADO	RECAUDADO	
	(1)	(2)	(3 = 1 + 2)	(4)	(5)	
Impuestos	0	0	0	0	0	0
Cuotas y Aportaciones de Seguridad Social	0	0	0	0	0	0
Contribuciones de Mejoras	0	0	0	0	0	0
Derechos	0	0	0	0	0	0
Productos	0	0	0	0	0	0
Aprovechamientos	0	0	0	0	0	0
Ingresos por Venta de Bienes, Prestación de Servicios y Otros Ingresos	22,466,126	0	22,466,126	16,985,463	16,985,463	-5,480,663
Participaciones, Aportaciones, Convenios, Incentivos Derivados de la Colaboración Fiscal y Fondos Distintos de Aportaciones	0	0	0	0	0	0
Transferencias, Asignaciones, Subsidios y Subvenciones, y Pensiones y Jubilaciones	211,092,957	0	211,092,957	218,430,300	218,430,300	7,337,343
Ingresos Derivados de Financiamientos	0	0	0	0	0	0
Total^{1/}	233,559,083	0	233,559,083	235,415,763	235,415,763	1,856,680
					Ingresos Excedentes	1,856,680

Estado Analítico de Ingresos por Fuente de Financiamiento	INGRESO					DIFERENCIA (6 = 5 - 1)
	ESTIMADO	AMPLIACIONES Y REDUCCIONES	MODIFICADO	DEVENGADO	RECAUDADO	
	(1)	(2)	(3 = 1 + 2)	(4)	(5)	
Ingresos del Poder Ejecutivo Federal o Estatal y de los Municipios	0	0	0	0	0	0
Impuestos	0	0	0	0	0	0
Cuotas y Aportaciones de Seguridad Social	0	0	0	0	0	0
Contribuciones de Mejoras	0	0	0	0	0	0
Derechos	0	0	0	0	0	0
Productos	0	0	0	0	0	0
Aprovechamientos	0	0	0	0	0	0
Participaciones, Aportaciones, Convenios, Incentivos Derivados de la Colaboración Fiscal y Fondos Distintos de Aportaciones	0	0	0	0	0	0
Transferencias, Asignaciones, Subsidios y Subvenciones, y Pensiones y Jubilaciones	0	0	0	0	0	0
Ingresos de los Entes Públicos de los Poderes Legislativo y Judicial, de los Órganos Autónomos y del Sector Paraestatal o Paramunicipal, así como de las Empresas Productivas del Estado	233,559,083	0	233,559,083	235,415,763	235,415,763	1,856,680
Cuotas y Aportaciones de Seguridad Social	0	0	0	0	0	0
Productos	0	0	0	0	0	0
Ingresos por Ventas de Bienes, Prestación de Servicios y Otros Ingresos	22,466,126	0	22,466,126	16,985,463	16,985,463	-5,480,663
Transferencias, Asignaciones, Subsidios y Subvenciones, y Pensiones y Jubilaciones	211,092,957	0	211,092,957	218,430,300	218,430,300	7,337,343
Ingresos Derivados de Financiamiento	0	0	0	0	0	0
Ingresos Derivados de Financiamientos	0	0	0	0	0	0
Total^{1/}	233,559,083	0	233,559,083	235,415,763	235,415,763	1,856,680
					Ingresos Excedentes	1,856,680

1/ Las sumas parciales y total pueden no coincidir debido al redondeo.
Fuente: El ente público.

CUENTA PÚBLICA 2023
INGRESOS DE FLUJO DE EFECTIVO
PRODUCTORAS DE BIENES Y SERVICIOS
38 CONSEJO NACIONAL DE CIENCIA Y TECNOLOGÍA
90C CENTRO DE INVESTIGACIÓN EN MATEMÁTICAS, A.C.
(PESOS)

Concepto	ESTIMADO	MODIFICADO	RECAUDADO
TOTAL DE RECURSOS^{1/}	233,559,083	295,278,708	297,135,388
DISPONIBILIDAD INICIAL	0	61,719,625	61,719,625
CORRIENTES Y DE CAPITAL	22,466,126	22,466,126	16,985,463
VENTA DE BIENES	0	0	0
INTERNAS	0	0	0
EXTERNAS	0	0	0
VENTA DE SERVICIOS	20,219,512	20,219,512	13,379,699
INTERNAS	20,219,512	20,219,512	13,379,699
EXTERNAS	0	0	0
INGRESOS DIVERSOS	2,246,614	2,246,614	3,605,764
INGRESOS DE FIDEICOMISOS PÚBLICOS	0	0	0
PRODUCTOS FINANCIEROS	0	0	3,588,846
OTROS	2,246,614	2,246,614	16,918
VENTA DE INVERSIONES	0	0	0
RECUPERACIÓN DE ACTIVOS FÍSICOS	0	0	0
RECUPERACIÓN DE ACTIVOS FINANCIEROS	0	0	0
INGRESOS POR OPERACIONES AJENAS	0	0	0
POR CUENTA DE TERCEROS	0	0	0
POR EROGACIONES RECUPERABLES	0	0	0
SUBSIDIOS Y APOYOS FISCALES	211,092,957	211,092,957	218,430,300
SUBSIDIOS	4,488,694	4,488,694	4,488,694
CORRIENTES	4,488,694	4,488,694	4,488,694
DE CAPITAL	0	0	0
APOYOS FISCALES	206,604,263	206,604,263	213,941,606
CORRIENTES	206,604,263	206,604,263	213,941,606
SERVICIOS PERSONALES	160,412,926	160,412,926	171,115,107
OTROS	46,191,337	46,191,337	42,826,499
INVERSIÓN FÍSICA	0	0	0
INTERESES, COMISIONES Y GASTOS DE LA DEUDA	0	0	0
INVERSIÓN FINANCIERA	0	0	0
AMORTIZACIÓN DE PASIVOS	0	0	0
SUMA DE INGRESOS DEL AÑO	233,559,083	233,559,083	235,415,763
ENDEUDAMIENTO (O DESENDERUDAMIENTO) NETO	0	0	0
INTERNO	0	0	0
EXTERNO	0	0	0

1/ Las sumas parciales y total pueden no coincidir debido al redondeo.

Fuente: Estimado y Modificado, sistemas globalizadores de la Secretaría de Hacienda y Crédito Público; Recaudado, el ente público.

Elaboró

C. Ana Lilia Zárate Valdez
Encargada del Despacho de la
Subdirección de Recursos Financieros

Autorizó

C.P. Martín Corona Méndez
Titular de la Coordinación
Administrativa

CUENTA PÚBLICA 2023
EGRESOS DE FLUJO DE EFECTIVO
PRODUCTORAS DE BIENES Y SERVICIOS
38 CONSEJO NACIONAL DE CIENCIA Y TECNOLOGÍA
90C CENTRO DE INVESTIGACIÓN EN MATEMÁTICAS, A.C.
(PESOS)

Concepto	APROBADO	MODIFICADO	PAGADO
TOTAL DE RECURSOS^{1/}	233,559,083	295,278,708	297,135,388
GASTO CORRIENTE	233,559,083	233,559,083	231,338,673
SERVICIOS PERSONALES	172,021,485	172,021,485	177,078,862
DE OPERACIÓN	53,878,798	53,878,798	46,601,021
SUBSIDIOS	5,288,694	5,288,694	5,288,694
OTRAS EROGACIONES	2,370,106	2,370,106	2,370,106
PENSIONES Y JUBILACIONES	0	0	0
INVERSIÓN FÍSICA	0	0	0
BIENES MUEBLES E INMUEBLES	0	0	0
OBRA PÚBLICA	0	0	0
SUBSIDIOS	0	0	0
OTRAS EROGACIONES	0	0	0
INVERSIÓN FINANCIERA	0	0	0
COSTO FINANCIERO	0	0	0
INTERESES, COMISIONES Y GASTOS DE LA DEUDA	0	0	0
INTERNOS	0	0	0
EXTERNOS	0	0	0
EGRESOS POR OPERACIONES AJENAS	0	0	1,901,889
POR CUENTA DE TERCEROS	0	0	-209,285
EROGACIONES RECUPERABLES	0	0	2,111,174
SUMA DE EGRESOS DEL AÑO	233,559,083	233,559,083	233,240,562
ENTEROS A TESORERÍA DE LA FEDERACIÓN	0	0	0
ORDINARIOS	0	0	0
EXTRAORDINARIOS	0	0	0
DISPONIBILIDAD FINAL	0	61,719,625	63,894,826
DIFERENCIAS CAMBIARIAS, AJUSTES CONTABLES Y OPERACIONES EN TRÁNSITO	0	0	0

1/ Las sumas parciales y total pueden no coincidir debido al redondeo.

Fuente: Presupuesto Aprobado y Modificado, sistemas globalizadores de la Secretaría de Hacienda y Crédito Público; Presupuesto Pagado, el ente público.

Elaboró

C. Ana Lilia Zárate Valdez
Encargada del Despacho de la
Subdirección de Recursos Financieros

Autorizó

C.P. Martín Corona Méndez
Titular de la Coordinación
Administrativa

CUENTA PÚBLICA 2023
 ESTADO ANALÍTICO DEL EJERCICIO DEL PRESUPUESTO DE EGRESOS EN CLASIFICACIÓN ADMINISTRATIVA^{1/}
 38 CONSEJO NACIONAL DE CIENCIA Y TECNOLOGÍA
 90C CENTRO DE INVESTIGACIÓN EN MATEMÁTICAS, A.C.
 (PESOS)

DENOMINACIÓN	APROBADO	MODIFICADO	DEVENGADO	PAGADO	ECONOMÍAS
TOTAL	233,559,083	233,559,083	233,240,562	233,240,562	318,521

^{1/} Las sumas parciales y total pueden no coincidir debido al redondeo.

Fuente: Presupuesto Aprobado y Modificado, sistemas globalizadores de la Secretaría de Hacienda y Crédito Público. Presupuesto Devengado y Pagado, el ente público.

Elaboró

C. Ana Lilia Zárate Valdez
 Encargada del Despacho de la
 Subdirección de Recursos Financieros

Autorizó

C.P. Martín Corona Méndez
 Titular de la Coordinación
 Administrativa

CUENTA PÚBLICA 2023
 ESTADO ANALÍTICO DEL EJERCICIO DEL PRESUPUESTO DE EGRESOS EN CLASIFICACIÓN ADMINISTRATIVA (ARMONIZADO)^{1/}
 38 CONSEJO NACIONAL DE CIENCIA Y TECNOLOGÍA
 90C CENTRO DE INVESTIGACIÓN EN MATEMÁTICAS, A.C.
 (PESOS)

CONCEPTO	APROBADO	AMPLIACIONES / (REDUCCIONES)	MODIFICADO	DEVENGADO	PAGADO	SUBEJERCICIO ^{2/}
	1	2 = (3-1)	3	4	5	6 = (3-4)
Centro de Investigación en Matemáticas, A.C.	233,559,083		233,559,083	233,240,562	233,240,562	318,521
Total del Gasto	233,559,083		233,559,083	233,240,562	233,240,562	318,521

1/ Las sumas parciales y total pueden no coincidir debido al redondeo.

2/ Corresponde a las Economías Presupuestarias.

Fuente: Presupuesto Aprobado y Modificado, sistemas globalizadores de la Secretaría de Hacienda y Crédito Público. Presupuesto Devengado y Pagado, el ente público.

Elaboró

C. Ana Lilia Zárate Valdez
 Encargada del Despacho de la
 Subdirección de Recursos Financieros

Autorizó

C.P. Martín Corona Méndez
 Titular de la Coordinación
 Administrativa

CUENTA PÚBLICA 2023
ESTADO ANALÍTICO DEL EJERCICIO DEL PRESUPUESTO DE EGRESOS EN CLASIFICACIÓN ECONÓMICA Y POR OBJETO DEL GASTO^{1/}
38 CONSEJO NACIONAL DE CIENCIA Y TECNOLOGÍA
90C CENTRO DE INVESTIGACIÓN EN MATEMÁTICAS, A.C.
(PESOS)

CLASIFICACIÓN ECONÓMICA OBJETO DEL GASTO DENOMINACIÓN	APROBADO	MODIFICADO	DEVENGADO	PAGADO	ECONOMÍAS
TOTAL	233,559,083	233,559,083	233,240,562	233,240,562	318,521
Gasto Corriente	233,559,083	233,559,083	231,129,388	231,129,388	2,429,695
Servicios Personales	172,021,485	172,021,485	177,078,852	177,078,852	-5,057,367
1000 Servicios personales	172,021,485	172,021,485	177,078,852	177,078,852	-5,057,367
1100 Remuneraciones al personal de carácter permanente	64,573,360	64,573,360	68,225,216	68,225,216	-3,651,856
1200 Remuneraciones al personal de carácter transitorio	3,755,632	3,755,632	7,044,006	7,044,006	-3,288,374
1300 Remuneraciones adicionales y especiales	34,960,451	34,960,451	37,044,715	37,044,715	-2,084,264
1400 Seguridad social	25,675,559	25,675,559	20,905,637	20,905,637	4,769,922
1500 Otras prestaciones sociales y económicas	19,148,958	19,148,958	21,971,443	21,971,443	-2,822,485
1700 Pago de estímulos a servidores públicos	23,907,525	23,907,525	21,887,835	21,887,835	2,019,690
Gasto De Operación	53,878,798	53,878,798	46,601,021	46,601,021	7,277,777
2000 Materiales y suministros	5,861,049	5,861,049	8,454,916	8,454,916	-2,593,867
2100 Materiales de administración, emisión de documentos y artículos oficiales	2,273,263	2,273,263	5,404,896	5,404,896	-3,131,633
2200 Alimentos y utensilios	1,086,491	1,086,491	570,328	570,328	516,163
2400 Materiales y artículos de construcción y de reparación	164,626	164,626	187,626	187,626	-23,000
2500 Productos químicos, farmacéuticos y de laboratorio	13,161	13,161	13,161	13,161	
2600 Combustibles, lubricantes y aditivos	571,558	571,558	259,455	259,455	312,103
2700 Vestuario, blancos, prendas de protección y artículos deportivos	38,398	38,398	38,398	38,398	
2900 Herramientas, refacciones y accesorios menores	1,713,552	1,713,552	1,981,052	1,981,052	-267,500
3000 Servicios generales	48,017,749	48,017,749	38,146,105	38,146,105	9,871,644
3100 Servicios básicos	5,735,725	5,735,725	5,316,297	5,316,297	419,428
3200 Servicios de arrendamiento	3,253,560	3,253,560	3,253,560	3,253,560	
3300 Servicios profesionales, científicos, técnicos y otros servicios	20,839,040	20,839,040	11,405,171	11,405,171	9,433,869
3400 Servicios financieros, bancarios y comerciales	3,280,877	3,280,877	1,136,998	1,136,998	2,143,879
3500 Servicios de instalación, reparación, mantenimiento y conservación	7,706,417	7,706,417	10,505,349	10,505,349	-2,798,932
3700 Servicios de traslado y viáticos	2,178,314	2,178,314	1,965,109	1,965,109	213,205
3800 Servicios oficiales	1,274,559	1,274,559	874,169	874,169	400,390
3900 Otros servicios generales	3,749,257	3,749,257	3,689,452	3,689,452	59,805
Subsidios	5,288,694	5,288,694	5,288,694	5,288,694	
4000 Transferencias, asignaciones, subsidios y otras ayudas	5,288,694	5,288,694	5,288,694	5,288,694	
4300 Subsidios y subvenciones	5,288,694	5,288,694	5,288,694	5,288,694	
Otros De Corriente	2,370,106	2,370,106	2,160,821	2,160,821	209,285
3000 Servicios generales			-209,285	-209,285	209,285
3900 Otros servicios generales			-209,285	-209,285	209,285
4000 Transferencias, asignaciones, subsidios y otras ayudas	2,370,106	2,370,106	2,370,106	2,370,106	
4400 Ayudas sociales	2,370,106	2,370,106	2,370,106	2,370,106	
Pensiones Y Jubilaciones					
Gasto De Inversión			2,111,174	2,111,174	-2,111,174
Otros De Inversión			2,111,174	2,111,174	-2,111,174
3000 Servicios generales			2,111,174	2,111,174	-2,111,174
3900 Otros servicios generales			2,111,174	2,111,174	-2,111,174

1/ Las sumas parciales y total pueden no coincidir debido al redondeo.

Fuente: Presupuesto Aprobado y Modificado, sistemas globalizadores de la Secretaría de Hacienda y Crédito Público. Presupuesto Devengado y Pagado, el ente público.

Elaboró



C. Ana Lilia Zárate Valdez
Encargada del Despacho de la
Subdirección de Recursos Financieros

Autorizó



C.P. Martín Corona Méndez
Titular de la Coordinación
Administrativa

CUENTA PÚBLICA 2023
 ESTADO ANALÍTICO DEL EJERCICIO DEL PRESUPUESTO DE EGRESOS EN CLASIFICACIÓN ECONÓMICA (ARMONIZADO)^{1/}
 38 CONSEJO NACIONAL DE CIENCIA Y TECNOLOGÍA
 90C CENTRO DE INVESTIGACIÓN EN MATEMÁTICAS, A.C.
 (PESOS)

CONCEPTO	APROBADO	AMPLIACIONES / (REDUCCIONES)	MODIFICADO	DEVENGADO	PAGADO	SUBEJERCICIO ^{2/}
	1	2 = (3-1)	3	4	5	6 = (3-4)
Gasto Corriente	233,559,083		233,559,083	231,129,388	231,129,388	2,429,695
Gasto De Capital				2,111,174	2,111,174	-2,111,174
Total del Gasto	233,559,083		233,559,083	233,240,562	233,240,562	318,521

1/ Las sumas parciales y total pueden no coincidir debido al redondeo.

2/ Corresponde a las Economías Presupuestarias.

Fuente: Presupuesto Aprobado y Modificado, sistemas globalizadores de la Secretaría de Hacienda y Crédito Público. Presupuesto Devengado y Pagado, el ente público.

Elaboró

C. Ana Lilia Zárate Valdez
 Encargada del Despacho de la
 Subdirección de Recursos Financieros

Autorizó

C.P. Martín Corona Méndez
 Titular de la Coordinación
 Administrativa

CUENTA PÚBLICA 2023
ESTADO ANALÍTICO DEL EJERCICIO DEL PRESUPUESTO DE EGRESOS EN CLASIFICACIÓN POR OBJETO DEL GASTO (ARMONIZADO)^{1/}
38 CONSEJO NACIONAL DE CIENCIA Y TECNOLOGÍA
90C CENTRO DE INVESTIGACIÓN EN MATEMÁTICAS, A.C.
(PESOS)

CONCEPTO	APROBADO	AMPLIACIONES / (REDUCCIONES)	MODIFICADO	DEVENGADO	PAGADO	SUBEJERCICIO ^{2/}
	1	2 = (3-1)	3	4	5	6 = (3-4)
Servicios personales	172,021,485		172,021,485	177,078,852	177,078,852	-5,057,367
Remuneraciones al personal de carácter permanente	64,573,360		64,573,360	68,225,216	68,225,216	-3,651,856
Remuneraciones al personal de carácter transitorio	3,755,632		3,755,632	7,044,006	7,044,006	-3,288,374
Remuneraciones adicionales y especiales	34,960,451		34,960,451	37,044,715	37,044,715	-2,084,264
Seguridad social	25,675,559		25,675,559	20,905,637	20,905,637	4,769,922
Otras prestaciones sociales y económicas	19,148,958		19,148,958	21,971,443	21,971,443	-2,822,485
Pago de estímulos a servidores públicos	23,907,525		23,907,525	21,887,835	21,887,835	2,019,690
Materiales y suministros	5,861,049		5,861,049	8,454,916	8,454,916	-2,593,867
Materiales de administración, emisión de documentos y artículos oficiales	2,273,263		2,273,263	5,404,896	5,404,896	-3,131,633
Alimentos y utensilios	1,086,491		1,086,491	570,328	570,328	516,163
Materiales y artículos de construcción y de reparación	164,626		164,626	187,626	187,626	-23,000
Productos químicos, farmacéuticos y de laboratorio	13,161		13,161	13,161	13,161	
Combustibles, lubricantes y aditivos	571,558		571,558	259,455	259,455	312,103
Vestuario, blancos, prendas de protección y artículos deportivos	38,398		38,398	38,398	38,398	
Herramientas, refacciones y accesorios menores	1,713,552		1,713,552	1,981,052	1,981,052	-267,500
Servicios generales	48,017,749		48,017,749	40,047,994	40,047,994	7,969,755
Servicios básicos	5,735,725		5,735,725	5,316,297	5,316,297	419,428
Servicios de arrendamiento	3,253,560		3,253,560	3,253,560	3,253,560	
Servicios profesionales, científicos, técnicos y otros servicios	20,839,040		20,839,040	11,405,171	11,405,171	9,433,869
Servicios financieros, bancarios y comerciales	3,280,877		3,280,877	1,136,998	1,136,998	2,143,879
Servicios de instalación, reparación, mantenimiento y conservación	7,706,417		7,706,417	10,505,349	10,505,349	-2,798,932
Servicios de traslado y viáticos	2,178,314		2,178,314	1,965,109	1,965,109	213,205
Servicios oficiales	1,274,559		1,274,559	874,169	874,169	400,390
Otros servicios generales	3,749,257		3,749,257	5,591,341	5,591,341	-1,842,084
Transferencias, asignaciones, subsidios y otras ayudas	7,658,800		7,658,800	7,658,800	7,658,800	
Subsidios y subvenciones	5,288,694		5,288,694	5,288,694	5,288,694	
Ayudas sociales	2,370,106		2,370,106	2,370,106	2,370,106	
Total del Gasto	233,559,083		233,559,083	233,240,562	233,240,562	318,521

1/ Las sumas parciales y total pueden no coincidir debido al redondeo.

2/ Corresponde a las Economías Presupuestarias.

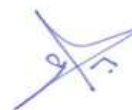
Fuente: Presupuesto Aprobado y Modificado, sistemas globalizadores de la Secretaría de Hacienda y Crédito Público. Presupuesto Devengado y Pagado, el ente público.

Elaboró



C. Ana Lilia Zárate Valdez
Encargada del Despacho de la
Subdirección de Recursos Financieros

Autorizó



C.P. Martín Corona Méndez
Titular de la Coordinación
Administrativa

CUENTA PÚBLICA 2023
 ESTADO ANALÍTICO DEL EJERCICIO DEL PRESUPUESTO DE EGRESOS EN CLASIFICACIÓN FUNCIONAL-PROGRAMÁTICA^{1/}
 38 CONSEJO NACIONAL DE CIENCIA Y TECNOLOGÍA
 90C CENTRO DE INVESTIGACIÓN EN MATEMÁTICAS, A.C.
 (PESOS)

CATEGORÍAS PROGRAMÁTICAS						DENOMINACIÓN	GASTO CORRIENTE					PENSIONES Y JUBILACIONES	GASTO DE INVERSIÓN				TOTAL		
FI	FN	SF	AI	PP	UR		SERVICIOS PERSONALES	GASTO DE OPERACIÓN	SUBSIDIOS	OTROS DE CORRIENTE	SUMA		INVERSIÓN FÍSICA	SUBSIDIOS	OTROS DE INVERSIÓN	SUMA	TOTAL	ESTRUCTURA PORCENTUAL	
																CORRIENTE	PENSIONES Y JUBILACIONES	INVERSIÓN	
						TOTAL APROBADO	172,021,485	53,878,798	5,288,694	2,370,106	233,559,083					233,559,083	100.0		
						TOTAL MODIFICADO	172,021,485	53,878,798	5,288,694	2,370,106	233,559,083					233,559,083	100.0		
						TOTAL DEVENGADO	177,078,852	46,601,021	5,288,694	2,160,821	231,129,388			2,111,174	2,111,174	233,240,562	99.1		0.9
						TOTAL PAGADO	177,078,852	46,601,021	5,288,694	2,160,821	231,129,388			2,111,174	2,111,174	233,240,562	99.1		0.9
						Porcentaje Pag/Aprob	102.9	86.5	100.0	91.2	99.0					99.9			
						Porcentaje Pag/Modif	102.9	86.5	100.0	91.2	99.0					99.9			
1						Gobierno													
1						Aprobado	1,807,432	24,398		1,831,830					1,831,830	100.0			
1						Modificado	1,807,432	24,398		1,831,830					1,831,830	100.0			
1						Devengado	1,583,313	24,398		1,607,711					1,607,711	100.0			
1						Pagado	1,583,313	24,398		1,607,711					1,607,711	100.0			
1						Porcentaje Pag/Aprob	87.6	100.0		87.8					87.8				
1						Porcentaje Pag/Modif	87.6	100.0		87.8					87.8				
1	3					Coordinación de la Política de Gobierno													
1	3					Aprobado	1,807,432	24,398		1,831,830					1,831,830	100.0			
1	3					Modificado	1,807,432	24,398		1,831,830					1,831,830	100.0			
1	3					Devengado	1,583,313	24,398		1,607,711					1,607,711	100.0			
1	3					Pagado	1,583,313	24,398		1,607,711					1,607,711	100.0			
1	3					Porcentaje Pag/Aprob	87.6	100.0		87.8					87.8				
1	3					Porcentaje Pag/Modif	87.6	100.0		87.8					87.8				
1	3	04				Función Pública													
1	3	04				Aprobado	1,807,432	24,398		1,831,830					1,831,830	100.0			
1	3	04				Modificado	1,807,432	24,398		1,831,830					1,831,830	100.0			
1	3	04				Devengado	1,583,313	24,398		1,607,711					1,607,711	100.0			
1	3	04				Pagado	1,583,313	24,398		1,607,711					1,607,711	100.0			
1	3	04				Porcentaje Pag/Aprob	87.6	100.0		87.8					87.8				
1	3	04				Porcentaje Pag/Modif	87.6	100.0		87.8					87.8				
1	3	04	001			Función pública y buen gobierno													
1	3	04	001			Aprobado	1,807,432	24,398		1,831,830					1,831,830	100.0			
1	3	04	001			Modificado	1,807,432	24,398		1,831,830					1,831,830	100.0			
1	3	04	001			Devengado	1,583,313	24,398		1,607,711					1,607,711	100.0			
1	3	04	001			Pagado	1,583,313	24,398		1,607,711					1,607,711	100.0			
1	3	04	001			Porcentaje Pag/Aprob	87.6	100.0		87.8					87.8				
1	3	04	001			Porcentaje Pag/Modif	87.6	100.0		87.8					87.8				
1	3	04	001	O001		Actividades de apoyo a la función pública y buen gobierno													
1	3	04	001	O001		Aprobado	1,807,432	24,398		1,831,830					1,831,830	100.0			
1	3	04	001	O001		Modificado	1,807,432	24,398		1,831,830					1,831,830	100.0			
1	3	04	001	O001		Devengado	1,583,313	24,398		1,607,711					1,607,711	100.0			
1	3	04	001	O001		Pagado	1,583,313	24,398		1,607,711					1,607,711	100.0			
1	3	04	001	O001		Porcentaje Pag/Aprob	87.6	100.0		87.8					87.8				
1	3	04	001	O001		Porcentaje Pag/Modif	87.6	100.0		87.8					87.8				
1	3	04	001	O001	90C	Centro de Investigación en Matemáticas, A.C.													
1	3	04	001	O001	90C	Aprobado	1,807,432	24,398		1,831,830					1,831,830	100.0			
1	3	04	001	O001	90C	Modificado	1,807,432	24,398		1,831,830					1,831,830	100.0			

CUENTA PÚBLICA 2023
ESTADO ANALÍTICO DEL EJERCICIO DEL PRESUPUESTO DE EGRESOS EN CLASIFICACIÓN FUNCIONAL-PROGRAMÁTICA^{1/}
38 CONSEJO NACIONAL DE CIENCIA Y TECNOLOGÍA
90C CENTRO DE INVESTIGACIÓN EN MATEMÁTICAS, A.C.
(PESOS)

CATEGORÍAS PROGRAMÁTICAS						DENOMINACIÓN	GASTO CORRIENTE					PENSIONES Y JUBILACIONES	GASTO DE INVERSIÓN				TOTAL			
FI	FN	SF	AI	PP	UR		SERVICIOS PERSONALES	GASTO DE OPERACIÓN	SUBSIDIOS	OTROS DE CORRIENTE	SUMA		INVERSIÓN FÍSICA	SUBSIDIOS	OTROS DE INVERSIÓN	SUMA	TOTAL	ESTRUCTURA PORCENTUAL		
																		CORRIENTE	PENSIONES Y JUBILACIONES	INVERSIÓN
1	3	04	001	O001	90C	Devengado	1,583,313	24,398			1,607,711					1,607,711	100.0			
1	3	04	001	O001	90C	Pagado	1,583,313	24,398			1,607,711					1,607,711	100.0			
1	3	04	001	O001	90C	Porcentaje Pag/Aprob	87.6	100.0			87.8					87.8				
1	3	04	001	O001	90C	Porcentaje Pag/Modif	87.6	100.0			87.8					87.8				
3						Desarrollo Económico														
3						Aprobado	170,214,053	53,854,400	5,288,694	2,370,106	231,727,253					231,727,253	100.0			
3						Modificado	170,214,053	53,854,400	5,288,694	2,370,106	231,727,253					231,727,253	100.0			
3						Devengado	175,495,539	46,576,623	5,288,694	2,160,821	229,521,677			2,111,174	2,111,174	231,632,851	99.1		0.9	
3						Pagado	175,495,539	46,576,623	5,288,694	2,160,821	229,521,677			2,111,174	2,111,174	231,632,851	99.1		0.9	
3						Porcentaje Pag/Aprob	103.1	86.5	100.0	91.2	99.0					100.0				
3						Porcentaje Pag/Modif	103.1	86.5	100.0	91.2	99.0					100.0				
3	8					Ciencia, Tecnología e Innovación														
3	8					Aprobado	170,214,053	53,854,400	5,288,694	2,370,106	231,727,253					231,727,253	100.0			
3	8					Modificado	170,214,053	53,854,400	5,288,694	2,370,106	231,727,253					231,727,253	100.0			
3	8					Devengado	175,495,539	46,576,623	5,288,694	2,160,821	229,521,677			2,111,174	2,111,174	231,632,851	99.1		0.9	
3	8					Pagado	175,495,539	46,576,623	5,288,694	2,160,821	229,521,677			2,111,174	2,111,174	231,632,851	99.1		0.9	
3	8					Porcentaje Pag/Aprob	103.1	86.5	100.0	91.2	99.0					100.0				
3	8					Porcentaje Pag/Modif	103.1	86.5	100.0	91.2	99.0					100.0				
3	8	01				Investigación Científica														
3	8	01				Aprobado	170,214,053	53,854,400	5,288,694	2,370,106	231,727,253					231,727,253	100.0			
3	8	01				Modificado	170,214,053	53,854,400	5,288,694	2,370,106	231,727,253					231,727,253	100.0			
3	8	01				Devengado	175,495,539	46,576,623	5,288,694	2,160,821	229,521,677			2,111,174	2,111,174	231,632,851	99.1		0.9	
3	8	01				Pagado	175,495,539	46,576,623	5,288,694	2,160,821	229,521,677			2,111,174	2,111,174	231,632,851	99.1		0.9	
3	8	01				Porcentaje Pag/Aprob	103.1	86.5	100.0	91.2	99.0					100.0				
3	8	01				Porcentaje Pag/Modif	103.1	86.5	100.0	91.2	99.0					100.0				
3	8	01	002			Servicios de apoyo administrativo														
3	8	01	002			Aprobado	27,811,875				27,811,875					27,811,875	100.0			
3	8	01	002			Modificado	27,811,875				27,811,875					27,811,875	100.0			
3	8	01	002			Devengado	22,521,243				22,521,243					22,521,243	100.0			
3	8	01	002			Pagado	22,521,243				22,521,243					22,521,243	100.0			
3	8	01	002			Porcentaje Pag/Aprob	81.0				81.0					81.0				
3	8	01	002			Porcentaje Pag/Modif	81.0				81.0					81.0				
3	8	01	002	M001		Actividades de apoyo administrativo														
3	8	01	002	M001		Aprobado	27,811,875				27,811,875					27,811,875	100.0			
3	8	01	002	M001		Modificado	27,811,875				27,811,875					27,811,875	100.0			
3	8	01	002	M001		Devengado	22,521,243				22,521,243					22,521,243	100.0			
3	8	01	002	M001		Pagado	22,521,243				22,521,243					22,521,243	100.0			
3	8	01	002	M001		Porcentaje Pag/Aprob	81.0				81.0					81.0				
3	8	01	002	M001		Porcentaje Pag/Modif	81.0				81.0					81.0				
3	8	01	002	M001	90C	Centro de Investigación en Matemáticas, A.C.														
3	8	01	002	M001	90C	Aprobado	27,811,875				27,811,875					27,811,875	100.0			
3	8	01	002	M001	90C	Modificado	27,811,875				27,811,875					27,811,875	100.0			
3	8	01	002	M001	90C	Devengado	22,521,243				22,521,243					22,521,243	100.0			
3	8	01	002	M001	90C	Pagado	22,521,243				22,521,243					22,521,243	100.0			

CUENTA PÚBLICA 2023
ESTADO ANALÍTICO DEL EJERCICIO DEL PRESUPUESTO DE EGRESOS EN CLASIFICACIÓN FUNCIONAL-PROGRAMÁTICA^{1/}
38 CONSEJO NACIONAL DE CIENCIA Y TECNOLOGÍA
90C CENTRO DE INVESTIGACIÓN EN MATEMÁTICAS, A.C.
(PESOS)

CATEGORÍAS PROGRAMÁTICAS						DENOMINACIÓN	GASTO CORRIENTE					PENSIONES Y JUBILACIONES	GASTO DE INVERSIÓN				TOTAL			
FI	FN	SF	AI	PP	UR		SERVICIOS PERSONALES	GASTO DE OPERACIÓN	SUBSIDIOS	OTROS DE CORRIENTE	SUMA		INVERSIÓN FÍSICA	SUBSIDIOS	OTROS DE INVERSIÓN	SUMA	TOTAL	ESTRUCTURA PORCENTUAL		
																		CORRIENTE	PENSIONES Y JUBILACIONES	INVERSIÓN
3	8	01	002	M001	90C	Porcentaje Pag/Aprob	81.0			81.0					81.0					
3	8	01	002	M001	90C	Porcentaje Pag/Modif	81.0			81.0					81.0					
3	8	01	003			Generación de conocimiento científico para el bienestar de la población y difusión de sus resultados														
3	8	01	003			Aprobado	142,402,178	53,854,400	5,288,694	2,370,106	203,915,378				203,915,378	100.0				
3	8	01	003			Modificado	142,402,178	53,854,400	5,288,694	2,370,106	203,915,378				203,915,378	100.0				
3	8	01	003			Devengado	152,974,296	46,576,623	5,288,694	2,370,106	207,209,719				207,209,719	100.0				
3	8	01	003			Pagado	152,974,296	46,576,623	5,288,694	2,370,106	207,209,719				207,209,719	100.0				
3	8	01	003			Porcentaje Pag/Aprob	107.4	86.5	100.0	100.0	101.6				101.6					
3	8	01	003			Porcentaje Pag/Modif	107.4	86.5	100.0	100.0	101.6				101.6					
3	8	01	003	E003		Investigación científica, desarrollo e innovación														
3	8	01	003	E003	90C	Aprobado	142,402,178	53,854,400	5,288,694	2,370,106	203,915,378				203,915,378	100.0				
3	8	01	003	E003	90C	Modificado	142,402,178	53,854,400	5,288,694	2,370,106	203,915,378				203,915,378	100.0				
3	8	01	003	E003	90C	Devengado	152,974,296	46,576,623	5,288,694	2,370,106	207,209,719				207,209,719	100.0				
3	8	01	003	E003	90C	Pagado	152,974,296	46,576,623	5,288,694	2,370,106	207,209,719				207,209,719	100.0				
3	8	01	003	E003	90C	Porcentaje Pag/Aprob	107.4	86.5	100.0	100.0	101.6				101.6					
3	8	01	003	E003	90C	Porcentaje Pag/Modif	107.4	86.5	100.0	100.0	101.6				101.6					
3	8	01	003	E003	90C	Centro de Investigación en Matemáticas, A.C.														
3	8	01	003	E003	90C	Aprobado	142,402,178	53,854,400	5,288,694	2,370,106	203,915,378				203,915,378	100.0				
3	8	01	003	E003	90C	Modificado	142,402,178	53,854,400	5,288,694	2,370,106	203,915,378				203,915,378	100.0				
3	8	01	003	E003	90C	Devengado	152,974,296	46,576,623	5,288,694	2,370,106	207,209,719				207,209,719	100.0				
3	8	01	003	E003	90C	Pagado	152,974,296	46,576,623	5,288,694	2,370,106	207,209,719				207,209,719	100.0				
3	8	01	003	E003	90C	Porcentaje Pag/Aprob	107.4	86.5	100.0	100.0	101.6				101.6					
3	8	01	003	E003	90C	Porcentaje Pag/Modif	107.4	86.5	100.0	100.0	101.6				101.6					
3	8	01	009			Fortalecimiento a la capacidad científica, tecnológica y de innovación														
3	8	01	009			Aprobado														
3	8	01	009			Modificado														
3	8	01	009			Devengado				-209,285	-209,285		2,111,174	2,111,174	1,901,889	-0-		111.0		
3	8	01	009			Pagado				-209,285	-209,285		2,111,174	2,111,174	1,901,889	-0-		111.0		
3	8	01	009			Porcentaje Pag/Aprob														
3	8	01	009			Porcentaje Pag/Modif														
3	8	01	009	W001		Operaciones Ajenas														
3	8	01	009	W001		Aprobado														
3	8	01	009	W001		Modificado														
3	8	01	009	W001		Devengado				-209,285	-209,285		2,111,174	2,111,174	1,901,889	-0-		111.0		
3	8	01	009	W001		Pagado				-209,285	-209,285		2,111,174	2,111,174	1,901,889	-0-		111.0		
3	8	01	009	W001		Porcentaje Pag/Aprob														
3	8	01	009	W001		Porcentaje Pag/Modif														
3	8	01	009	W001	90C	Centro de Investigación en Matemáticas, A.C.														
3	8	01	009	W001	90C	Aprobado														
3	8	01	009	W001	90C	Modificado														
3	8	01	009	W001	90C	Devengado				-209,285	-209,285		2,111,174	2,111,174	1,901,889	-0-		111.0		
3	8	01	009	W001	90C	Pagado				-209,285	-209,285		2,111,174	2,111,174	1,901,889	-0-		111.0		

CUENTA PÚBLICA 2023
 ESTADO ANALÍTICO DEL EJERCICIO DEL PRESUPUESTO DE EGRESOS EN CLASIFICACIÓN FUNCIONAL-PROGRAMÁTICA^{1/}
 38 CONSEJO NACIONAL DE CIENCIA Y TECNOLOGÍA
 90C CENTRO DE INVESTIGACIÓN EN MATEMÁTICAS, A.C.
 (PESOS)

CATEGORÍAS PROGRAMÁTICAS						DENOMINACIÓN	GASTO CORRIENTE					PENSIONES Y JUBILACIONES	GASTO DE INVERSIÓN				TOTAL			
EJ	FN	SF	AI	PP	UR		SERVICIOS PERSONALES	GASTO DE OPERACIÓN	SUBSIDIOS	OTROS DE CORRIENTE	SUMA		INVERSIÓN FÍSICA	SUBSIDIOS	OTROS DE INVERSIÓN	SUMA	TOTAL	ESTRUCTURA PORCENTUAL		
																		CORRIENTE	PENSIONES Y JUBILACIONES	INVERSIÓN
3	8	01	009	W001	90C	Porcentaje Pag/Aprob														
3	8	01	009	W001	90C	Porcentaje Pag/Modif														

^{1/} Las sumas parciales y total pueden no coincidir debido al redondeo. El símbolo -o- corresponde a porcentajes menores a 0.05% o mayores a 500%.
 Fuente: Presupuesto Aprobado y Modificado, sistemas globalizadores de la Secretaría de Hacienda y Crédito Público. Presupuesto Devengado y Pagado, el ente público.

Elaboró



C. Ana Lilia Zárate Valdez
 Encargada del Despacho de la
 Subdirección de Recursos Financieros

Autorizó



C.P. Martín Corona Méndez
 Titular de la Coordinación
 Administrativa

CUENTA PÚBLICA 2023
 ESTADO ANALÍTICO DEL EJERCICIO DEL PRESUPUESTO DE EGRESOS EN CLASIFICACIÓN FUNCIONAL-PROGRAMÁTICA (ARMONIZADO)^{1/}
 38 CONSEJO NACIONAL DE CIENCIA Y TECNOLOGÍA
 90C CENTRO DE INVESTIGACIÓN EN MATEMÁTICAS, A.C.
 (PESOS)

CONCEPTO	APROBADO	AMPLIACIONES / (REDUCCIONES)	MODIFICADO	DEVENGADO	PAGADO	SUBEJERCICIO ^{2/}
	1	2 = (3-1)	3	4	5	6 = (3-4)
Gobierno	1,831,830		1,831,830	1,607,711	1,607,711	224,119
Coordinación de la Política de Gobierno	1,831,830		1,831,830	1,607,711	1,607,711	224,119
Desarrollo Económico	231,727,253		231,727,253	231,632,851	231,632,851	94,402
Ciencia, Tecnología e Innovación	231,727,253		231,727,253	231,632,851	231,632,851	94,402
Total del Gasto	233,559,083		233,559,083	233,240,562	233,240,562	318,521

1/ Las sumas parciales y total pueden no coincidir debido al redondeo.

2/ Corresponde a las Economías Presupuestarias.

Fuente: Presupuesto Aprobado y Modificado, sistemas globalizadores de la Secretaría de Hacienda y Crédito Público. Presupuesto Devengado y Pagado, el ente público.

Elaboró

C. Ana Lilia Zárate Valdez
 Encargada del Despacho de la
 Subdirección de Recursos Financieros

Autorizó

C.P. Martín Corona Méndez
 Titular de la Coordinación
 Administrativa

CUENTA PÚBLICA 2023
GASTO POR CATEGORÍA PROGRAMÁTICA^{1/}
38 CONSEJO NACIONAL DE CIENCIA Y TECNOLOGÍA
90C CENTRO DE INVESTIGACIÓN EN MATEMÁTICAS, A.C.
(PESOS)

PROGRAMA PRESUPUESTARIO				DENOMINACIÓN	GASTO CORRIENTE					PENSIONES Y JUBILACIONES	GASTO DE INVERSIÓN				TOTAL			
TIPO	GRUPO	MODALIDAD	PROGRAMA		SERVICIOS PERSONALES	GASTO DE OPERACIÓN	SUBSIDIOS	OTROS DE CORRIENTE	SUMA		INVERSIÓN FÍSICA	SUBSIDIOS	OTROS DE INVERSIÓN	SUMA	TOTAL	ESTRUCTURA PORCENTUAL		
																CORRIENTE	PENSIONES Y JUBILACIONES	INVERSIÓN
				Programas Federales														
				TOTAL APROBADO	172,021,485	53,878,798	5,288,694	2,370,106	233,559,083					233,559,083	100.0			
				TOTAL MODIFICADO	172,021,485	53,878,798	5,288,694	2,370,106	233,559,083					233,559,083	100.0			
				TOTAL DEVENGADO	177,078,852	46,601,021	5,288,694	2,160,821	231,129,388			2,111,174	2,111,174	233,240,562	99.1			0.9
				TOTAL PAGADO	177,078,852	46,601,021	5,288,694	2,160,821	231,129,388			2,111,174	2,111,174	233,240,562	99.1			0.9
				Porcentaje Pag/Aprob	102.9	86.5	100.0	91.2	99.0					99.9				
				Porcentaje Pag/Modif	102.9	86.5	100.0	91.2	99.0					99.9				
1	2			Desempeño de las Funciones														
1	2			Aprobado	142,402,178	53,854,400	5,288,694	2,370,106	203,915,378					203,915,378	100.0			
1	2			Modificado	142,402,178	53,854,400	5,288,694	2,370,106	203,915,378					203,915,378	100.0			
1	2			Devengado	152,974,296	46,576,623	5,288,694	2,370,106	207,209,719					207,209,719	100.0			
1	2			Pagado	152,974,296	46,576,623	5,288,694	2,370,106	207,209,719					207,209,719	100.0			
1	2			Porcentaje Pag/Aprob	107.4	86.5	100.0	100.0	101.6					101.6				
1	2			Porcentaje Pag/Modif	107.4	86.5	100.0	100.0	101.6					101.6				
1	2	E		Prestación de Servicios Públicos														
1	2	E		Aprobado	142,402,178	53,854,400	5,288,694	2,370,106	203,915,378					203,915,378	100.0			
1	2	E		Modificado	142,402,178	53,854,400	5,288,694	2,370,106	203,915,378					203,915,378	100.0			
1	2	E		Devengado	152,974,296	46,576,623	5,288,694	2,370,106	207,209,719					207,209,719	100.0			
1	2	E		Pagado	152,974,296	46,576,623	5,288,694	2,370,106	207,209,719					207,209,719	100.0			
1	2	E		Porcentaje Pag/Aprob	107.4	86.5	100.0	100.0	101.6					101.6				
1	2	E		Porcentaje Pag/Modif	107.4	86.5	100.0	100.0	101.6					101.6				
1	2	E	003	Investigación científica, desarrollo e innovación														
1	2	E	003	Aprobado	142,402,178	53,854,400	5,288,694	2,370,106	203,915,378					203,915,378	100.0			
1	2	E	003	Modificado	142,402,178	53,854,400	5,288,694	2,370,106	203,915,378					203,915,378	100.0			
1	2	E	003	Devengado	152,974,296	46,576,623	5,288,694	2,370,106	207,209,719					207,209,719	100.0			
1	2	E	003	Pagado	152,974,296	46,576,623	5,288,694	2,370,106	207,209,719					207,209,719	100.0			
1	2	E	003	Porcentaje Pag/Aprob	107.4	86.5	100.0	100.0	101.6					101.6				
1	2	E	003	Porcentaje Pag/Modif	107.4	86.5	100.0	100.0	101.6					101.6				
1	3			Administrativos y de Apoyo														
1	3			Aprobado	29,619,307	24,398			29,643,705					29,643,705	100.0			
1	3			Modificado	29,619,307	24,398			29,643,705					29,643,705	100.0			
1	3			Devengado	24,104,556	24,398		-209,285	23,919,669			2,111,174	2,111,174	26,030,843	91.9			8.1
1	3			Pagado	24,104,556	24,398		-209,285	23,919,669			2,111,174	2,111,174	26,030,843	91.9			8.1
1	3			Porcentaje Pag/Aprob	81.4	100.0			80.7					87.8				
1	3			Porcentaje Pag/Modif	81.4	100.0			80.7					87.8				
1	3	M		Apoyo al proceso presupuestario y para mejorar la eficiencia institucional														
1	3	M		Aprobado	27,811,875				27,811,875					27,811,875	100.0			
1	3	M		Modificado	27,811,875				27,811,875					27,811,875	100.0			
1	3	M		Devengado	22,521,243				22,521,243					22,521,243	100.0			
1	3	M		Pagado	22,521,243				22,521,243					22,521,243	100.0			
1	3	M		Porcentaje Pag/Aprob	81.0				81.0					81.0				
1	3	M		Porcentaje Pag/Modif	81.0				81.0					81.0				

CUENTA PÚBLICA 2023
GASTO POR CATEGORÍA PROGRAMÁTICA^{1/}
38 CONSEJO NACIONAL DE CIENCIA Y TECNOLOGÍA
90C CENTRO DE INVESTIGACIÓN EN MATEMÁTICAS, A.C.
(PESOS)

PROGRAMA PRESUPUESTARIO				DENOMINACIÓN	GASTO CORRIENTE					PENSIONES Y JUBILACIONES	GASTO DE INVERSIÓN				TOTAL		
TIPO	GRUPO	MODALIDAD	PROGRAMA		SERVICIOS PERSONALES	GASTO DE OPERACIÓN	SUBSIDIOS	OTROS DE CORRIENTE	SUMA		INVERSIÓN FÍSICA	SUBSIDIOS	OTROS DE INVERSIÓN	SUMA	TOTAL	CORRIENTE	PENSIONES Y JUBILACIONES
1	3	M	001	Actividades de apoyo administrativo													
1	3	M	001	Aprobado	27,811,875			27,811,875						27,811,875	100.0		
1	3	M	001	Modificado	27,811,875			27,811,875						27,811,875	100.0		
1	3	M	001	Devengado	22,521,243			22,521,243						22,521,243	100.0		
1	3	M	001	Pagado	22,521,243			22,521,243						22,521,243	100.0		
1	3	M	001	Porcentaje Pag/Aprob	81.0			81.0						81.0			
1	3	M	001	Porcentaje Pag/Modif	81.0			81.0						81.0			
1	3	O		Apoyo a la función pública y al mejoramiento de la gestión													
1	3	O		Aprobado	1,807,432	24,398		1,831,830						1,831,830	100.0		
1	3	O		Modificado	1,807,432	24,398		1,831,830						1,831,830	100.0		
1	3	O		Devengado	1,583,313	24,398		1,607,711						1,607,711	100.0		
1	3	O		Pagado	1,583,313	24,398		1,607,711						1,607,711	100.0		
1	3	O		Porcentaje Pag/Aprob	87.6	100.0		87.8						87.8			
1	3	O		Porcentaje Pag/Modif	87.6	100.0		87.8						87.8			
1	3	O	001	Actividades de apoyo a la función pública y buen gobierno													
1	3	O	001	Aprobado	1,807,432	24,398		1,831,830						1,831,830	100.0		
1	3	O	001	Modificado	1,807,432	24,398		1,831,830						1,831,830	100.0		
1	3	O	001	Devengado	1,583,313	24,398		1,607,711						1,607,711	100.0		
1	3	O	001	Pagado	1,583,313	24,398		1,607,711						1,607,711	100.0		
1	3	O	001	Porcentaje Pag/Aprob	87.6	100.0		87.8						87.8			
1	3	O	001	Porcentaje Pag/Modif	87.6	100.0		87.8						87.8			
1	3	W		Operaciones ajenas													
1	3	W		Aprobado													
1	3	W		Modificado													
1	3	W		Devengado			-209,285	-209,285			2,111,174	2,111,174	1,901,889	-0-		111.0	
1	3	W		Pagado			-209,285	-209,285			2,111,174	2,111,174	1,901,889	-0-		111.0	
1	3	W		Porcentaje Pag/Aprob													
1	3	W		Porcentaje Pag/Modif													
1	3	W	001	Operaciones Ajenas													
1	3	W	001	Aprobado													
1	3	W	001	Modificado													
1	3	W	001	Devengado			-209,285	-209,285			2,111,174	2,111,174	1,901,889	-0-		111.0	
1	3	W	001	Pagado			-209,285	-209,285			2,111,174	2,111,174	1,901,889	-0-		111.0	
1	3	W	001	Porcentaje Pag/Aprob													
1	3	W	001	Porcentaje Pag/Modif													

^{1/} Las sumas parciales y total pueden no coincidir debido al redondeo. El símbolo -0- corresponde a porcentajes menores a 0.05% o mayores a 500%.
Fuente: Presupuesto Aprobado y Modificado, sistemas globalizadores de la Secretaría de Hacienda y Crédito Público. Presupuesto Devengado y Pagado, el ente público.

Elaboró



C. Ana Lilia Zárate Valdez
Encargada del Despacho de la
Subdirección de Recursos Financieros

Autorizó



C.P. Martín Corona Méndez
Titular de la Coordinación
Administrativa

CUENTA PÚBLICA 2023
GASTO POR CATEGORÍA PROGRAMÁTICA (ARMONIZADO)^{1/}
38 CONSEJO NACIONAL DE CIENCIA Y TECNOLOGÍA
90C CENTRO DE INVESTIGACIÓN EN MATEMÁTICAS, A.C.
(PESOS)

CONCEPTO	APROBADO	AMPLIACIONES / (REDUCCIONES)	MODIFICADO	DEVENGADO	PAGADO	SUBEJERCICIO ^{2/}
	1	2 = (3-1)	3	4	5	6 = (3-4)
Programas Federales	233,559,083		233,559,083	233,240,562	233,240,562	318,521
Desempeño de las Funciones	203,915,378		203,915,378	207,209,719	207,209,719	-3,294,341
Prestación de Servicios Públicos	203,915,378		203,915,378	207,209,719	207,209,719	-3,294,341
Administrativos y de Apoyo	29,643,705		29,643,705	26,030,843	26,030,843	3,612,862
Apoyo al proceso presupuestario y para mejorar la eficiencia institucional	27,811,875		27,811,875	22,521,243	22,521,243	5,290,632
Apoyo a la función pública y al mejoramiento de la gestión	1,831,830		1,831,830	1,607,711	1,607,711	224,119
Operaciones ajenas				1,901,889	1,901,889	-1,901,889
Total del Gasto	233,559,083		233,559,083	233,240,562	233,240,562	318,521

1/ Las sumas parciales y total pueden no coincidir debido al redondeo.

2/ Corresponde a las Economías Presupuestarias.

Fuente: Presupuesto Aprobado y Modificado, sistemas globalizadores de la Secretaría de Hacienda y Crédito Público. Presupuesto Devengado y Pagado, el ente público.

Elaboró

C. Ana Lilia Zárate Valdez
Encargada del Despacho de la
Subdirección de Recursos Financieros

Autorizó

C.P. Martín Corona Méndez
Titular de la Coordinación
Administrativa

**CENTRO DE INVESTIGACIÓN EN MATEMÁTICAS A.C.
NOTAS A LOS ESTADOS PRESUPUESTALES
POR EL AÑO TERMINADO
AL 31 DE DICIEMBRE DEL 2023**

NOTA 1.- CONSTITUCIÓN Y OBJETO DEL CENTRO DE INVESTIGACIÓN EN MATEMÁTICAS, A.C.

Con fecha 16 de abril de 1980, mediante Escritura Pública No. 5470, ante la Notaría No. 4 del Estado de Guanajuato fue constituido el Centro de Investigación en Matemáticas, A.C., (CIMAT) que de acuerdo a la Ley Orgánica de la Administración Pública Federal en su artículo 46, último párrafo, se asimila a una empresa de participación mayoritaria, cuyos asociados son el Gobierno Federal representado por la Secretaría de Educación Pública, el Consejo Nacional de Humanidades, Ciencias y Tecnologías, el Gobierno del Estado de Guanajuato, el Gobierno del Estado de Aguascalientes, la Universidad Autónoma de México, la Universidad de Guanajuato y el Instituto Nacional de Estadística, Geografía e Informática.

Objeto social.- Realizar actividades de investigación básica y aplicada en las áreas de las matemáticas y disciplinas afines, orientada hacia la solución de problemas nacionales, regionales y locales del país; Formular, ejecutar e impartir programas para estudios de licenciatura, especialidad, maestría y doctorado, así como cursos de actualización y especialización de personal en actividades relacionada con el objeto del Centro; Orientar la investigación científica y el desarrollo e innovación tecnológica a la modernización del sector productivo y promover y gestionar ante las organizaciones públicas, sociales y privadas, la transferencia del conocimiento, en términos de lo que para el efecto se establezca en la normatividad aplicable; Difundir y publicar información técnica y científica sobre los avances que registre en su especialidad, así como de los resultados de las investigaciones y trabajos que realice; Contribuir con el Sistema Nacional de Ciencia y Tecnología a que se refiere la Ley General en materia de Humanidades, Ciencias, Tecnologías e Innovación para asociar el trabajo científico y la formación de recursos humanos de alto nivel al desarrollo del conocimiento y a la atención de las necesidades de la sociedad mexicana y realizar labores de vinculación con los sectores público, social y privado.

Principal actividad.- El Centro de Investigación en Matemáticas, A.C., realiza investigación básica y aplicada en matemáticas y disciplinas afines, imparte la enseñanza a nivel maestría, doctorado y especialización dentro de las áreas de trabajo de su competencia; promover actividades de capacitación técnica de personal; imparte seminarios sobre temas especiales tanto de enseñanza como de investigación en los que trabajaran activamente los miembros de la comunidad académica de Guanajuato; imparte cursos en las diversas escuelas profesionales que lo requieran; interacciona y colabora académicamente con las instituciones educativas y/o de investigación del país y en especial con la Universidad Nacional Autónoma de México y la Universidad de Guanajuato; participa en los programas científicos y tecnológicos que tengan un beneficio directo o indirecto para la región; otorga diplomas; practica todas las actividades permitidas por la ley a las asociaciones civiles y en particular las que tenga por objeto cumplir con los fines enumerados en las fracciones anteriores; celebra todos los actos y convenios que tengan conexión con todo o cualquiera de los objetos anteriores.

NOTA 2.- NORMATIVIDAD GUBERNAMENTAL.

Las principales normas y disposiciones gubernamentales que le son aplicables al Centro de Investigación en Matemáticas A.C., para operar como ente de la Administración Pública Federal y para reunir, clasificar, registrar y reportar la información presupuestal que incluye el estado de ingresos y egresos presupuestales sobre la base de flujo de efectivo son:

- Ley Orgánica de la Administración Pública Federal.
- Reglamento Interior de la Secretaría de la Función Pública.
- Ley General de Contabilidad Gubernamental, y los documentos emitidos por el Consejo Nacional de Armonización Contable y por la Secretaría de Hacienda y Crédito Público para la armonización contable.
- Ley Federal de Presupuesto y Responsabilidad Hacendaria, y su Reglamento.
- Ley Federal de Entidades Paraestatales y su Reglamento.
- Ley de Adquisiciones, Arrendamientos y Servicios del Sector Público y su Reglamento.
- Ley de Obras Públicas y Servicios Relacionados con las Mismas y su Reglamento.
- Código Fiscal de la Federación y su Reglamento.
- Ley General en materia de Humanidades, Ciencias, Tecnologías e Innovación.
- Ley del Impuesto sobre la Renta y su Reglamento.
- Ley del Impuesto al Valor Agregado y su Reglamento.
- Ley de Tesorería de la Federación y sus Disposiciones generales en materia de funciones de Tesorería.

Asimismo, se informa que los ingresos se presentan agrupados atendiendo al Clasificador por rubro de ingresos y los egresos presupuestales se presentan agrupados de conformidad con el clasificador por objeto del gasto, atendiendo la normatividad emitida por el Consejo Nacional de Armonización Contable (CONAC).

Afirmamos que contamos con la documentación, información, procedimientos y sistemas que enseguida se mencionan.

- En el Sistema Integral de Información a través del formato llamado Flujo de Efectivo donde se detalla el presupuesto anual de ingresos y egresos autorizado por la Secretaría de Hacienda y Crédito Público (SHCP), por la H. Cámara de Diputados y el Consejo Directivo del Centro. En dicho formato se observa el ejercicio del gasto corriente y de inversión de los recursos propios y fiscales.
- Se cuenta con un sistema de registro contable-presupuestario que, mediante la concentración de información y documentación, permite identificar, clasificar y registrar las operaciones y la generación de información cuantitativa de carácter presupuestario.
- Se tienen establecidas las políticas y procedimientos:
 - ❖ Para el manejo, control y registro de las operaciones presupuestarias, debidamente aprobadas por la Coordinación Administrativa del Centro de

- Investigación en Matemáticas, A.C. De la misma forma las operaciones presupuestarias se ajustan a los lineamientos, disposiciones y normas en materia presupuestaria del Gasto Público, emitidas por la Secretaría de Hacienda y Crédito Público y en su caso, las establecidas sobre el particular en la Ley Federal de Presupuesto y Responsabilidad Hacendaria y su Reglamento.
- ❖ Para identificar y registrar todas las operaciones relacionadas con ingresos de recursos y egresos sobre la base de flujo de efectivo y que concentran todas aquellas transacciones que representen el origen y la aplicación de los recursos del Centro de Investigación en Matemáticas, A.C.
 - ❖ Para definir los límites de autorización presupuestaria para ejercer el Gasto Público Federal, así como para efectuar transferencias entre capítulos de gasto.
- Se cuenta con procedimientos que aseguran que:
- ❖ El catálogo de cuentas autorizado por el Consejo Nacional de Armonización Contable y utilizado para la contabilidad financiera, sea congruente con el clasificador por objeto del gasto emitido por la Secretaría de Hacienda y Crédito Público para propósitos presupuestarios.
 - ❖ Las erogaciones presupuestarias correspondan únicamente a conceptos y partidas incluidas en su presupuesto original autorizado o en el presupuesto modificado autorizado al Centro de Investigación en Matemáticas, A.C.
 - ❖ La información presupuestaria sea preparada en forma oportuna y confiable, permitiendo realizar un adecuado seguimiento y evaluación del gasto público.
 - ❖ Exista un adecuado nivel de comunicación y enlace entre las áreas contable financiera y la presupuestaria, que asegura la oportunidad en los flujos de información y documentación.
 - ❖ Sean efectuadas conciliaciones mensuales del ejercicio del gasto entre la información contable y la presupuestaria.
- El Centro de Investigación en Matemáticas, A.C. declara que:
- ❖ Cuenta con las autorizaciones que corresponden a las adecuaciones externas e internas efectuadas al presupuesto original autorizado por la Secretaría de Hacienda y Crédito Público.
 - ❖ Los recursos presupuestarios por obtener, corresponden al Presupuesto de Ingresos del Centro.
 - ❖ Los gastos presupuestarios comprometidos devengados y no pagados al cierre del ejercicio fiscal, corresponden a eventos ocurridos en dicho ejercicio y se encuentran soportados con la documentación comprobatoria correspondiente.
 - ❖ Los estados analíticos de ingresos presupuestales y del ejercicio presupuestal del gasto muestran:

- El importe del presupuesto original asignado del ejercicio.
 - El importe del presupuesto modificado autorizado del ejercicio.
 - El importe de los recursos propios cobrados en el ejercicio.
 - El importe de los recursos fiscales obtenidos en el ejercicio.
 - El importe de los recursos fiscales por obtener del ejercicio.
 - El importe total de los recursos cobrados y obtenidos y por obtener en el ejercicio.
 - El importe del presupuesto pagado en el ejercicio.
 - El importe del presupuesto comprometido devengado no pagado en el ejercicio.
 - El importe del total del presupuesto ejercido en el ejercicio.
 - El importe de las variaciones en valores y porcentuales por capítulo de ingresos, que resulta de comparar la suma total de los recursos obtenidos y por obtener, contra el presupuesto de ingresos modificado autorizado.
 - El importe de las variaciones en valores y porcentuales por capítulo de gasto, que resulta de comparar la suma total del presupuesto comprometido devengado en el ejercicio no pagado y el ejercicio pagado, contra el presupuesto de gastos modificado autorizado.
 - La disponibilidad inicial y final presupuestaria y los enteros a Tesorería de la Federación.
- ❖ Las ampliaciones y las reducciones presupuestarias corresponden a lo autorizado en el ejercicio por la Secretaría de Hacienda y Crédito Público y por el Consejo Directivo.
 - ❖ Los ingresos presupuestarios se presentaron y revelaron de acuerdo al Clasificador por Rubro de Ingresos.
 - ❖ Los gastos presupuestarios se presentaron y revelaron adecuadamente en los capítulos y partidas correspondientes, en apego a la Ley Federal de Presupuesto y Responsabilidad Hacendaria y el Clasificador por Objeto del Gasto.
 - ❖ En relación con las erogaciones y pagos efectuados en el capítulo 1000 Servicios Personales cumple con lo siguiente:
 - La estructura orgánica cuenta con la autorización de la Secretaría de Hacienda y Crédito Público y la aprobación de la Secretaría de la Función Pública. Cabe señalar que esta estructura orgánica autorizada, no permite responder pertinentemente a las demandas en el desarrollo que el Centro ha planteado y presenta un evidente desfase entre las necesidades a resolver y la capacidad operativa que en estos momentos se tiene. Por lo anterior se solicitó al Consejo Directivo la autorización para cambiar los nombres de las plazas y se

iniciarán las gestiones ante la Función Pública para que quede registrada la estructura orgánica que actualmente funciona.

- Los pagos de remuneraciones y sus incrementos se sujetan a los tabuladores de sueldos emitidos por la Secretaría de Hacienda y Crédito Público, así como las percepciones autorizadas al Centro de Investigación en Matemáticas, A.C., por la misma Secretaría, y a los acuerdos del Consejo Directivo, que cumplen las disposiciones y autorizaciones emitidas por la Secretaría de Hacienda y Crédito Público.
- ❖ Las contrataciones efectuadas de personal por honorarios profesionales se encuentran previstas en el presupuesto de egresos destinado al capítulo 1000 Servicios Personales y al capítulo 3000 Servicios Generales, de acuerdo con la naturaleza del servicio prestado, existiendo las autorizaciones correspondientes.
- ❖ No existen obligaciones en materia de Servicios Personales que impliquen compromisos para cubrir en subsecuentes ejercicios fiscales, y que requieran de la autorización de la Secretaría de Hacienda y Crédito Público y, en su caso, del Consejo Directivo.
- ❖ El ejercicio del gasto público por concepto de Servicios Personales comprende el establecimiento de compromisos a través de la expedición y autorización de contratos individuales de trabajo y de honorarios.
- ❖ Las obligaciones pendientes de pago al cierre del año, contraídas por conceptos de adquisiciones, arrendamientos, servicios y obras públicas contratadas, se encuentran debidamente contabilizadas y cuentan con la documentación comprobatoria correspondiente.
- ❖ Las adquisiciones de bienes de capital, incluyendo aquellas que forman parte de la obra pública, han sido autorizadas mediante los documentos presupuestarios correspondientes, como son en su caso, el oficio de liberación de inversión en los términos señalados en el Reglamento de la Ley Federal de Presupuesto y Responsabilidad Hacendaria.
- ❖ En el ejercicio sujeto a la revisión, no se realizaron proyectos de infraestructura productiva de largo plazo.

NOTA 3.- CUMPLIMIENTO GLOBAL DE METAS POR PROGRAMA.

Durante el año 2023 el CIMAT ejerció su presupuesto a través de las **finalidades**: 1. *Gobierno* y 3. *Desarrollo Económico*. Las cuales comprenden las **funciones** 3. *Coordinación de la Política de Gobierno* y 8. *Ciencia, Tecnología e Innovación*, respectivamente.

- La **finalidad Desarrollo Económico** concentró 99.3% de los recursos pagados por la entidad, y mostró un incremento de 0.8% respecto del presupuesto aprobado. Lo anterior muestra la prioridad en la asignación y erogación de los recursos para atender las actividades fundamentales del CIMAT.
- ❖ A través de la **función Ciencia, Tecnología e Innovación** se erogó la totalidad de los recursos de esta finalidad.
 - **Aspectos cualitativos de la investigación.** El CIMAT está organizado con base en tres áreas principales: Ciencias de la Computación, Matemáticas Básicas

y Probabilidad y Estadística. Las tres áreas de investigación mantienen relaciones de colaboración con investigadores y departamentos homólogos en instituciones nacionales e internacionales, lo que favorece, entre otras cosas, la generación de conocimiento científico. Durante del año 2023, se publicaron 219 aportaciones del personal científico y tecnológico del Centro a las ciencias matemáticas. Por otro lado, se desarrollaron 23 proyectos de investigación, de los cuales 14 implican la participación de científicos de otras instituciones.

- **Aspectos cualitativos en la formación de recursos humanos.** En materia de formación de recursos humanos, durante el año 2023, se continuó persiguiendo la excelencia en los programas académicos. Se mantienen los 8 programas en el Sistema Nacional de Posgrados. Se llevaron a cabo importantes actualizaciones en la reglamentación del centro, abordando aspectos clave como el reglamento general de posgrado y reglamento de becas (estos dos últimos actualmente se encuentran en revisión). El centro continuó destacando por su excelencia académica, su oferta multidisciplinaria y su compromiso con la innovación y la calidad educativa. La matrícula de programas de posgrado, al corte del 31 de diciembre del 2023, fue de 297 alumnos, mientras que 120 personas obtuvieron grados de maestro o doctor del CIMAT.
- **Aspectos cualitativos de servicios tecnológicos y divulgación.** El CIMAT contribuye al desarrollo del sector productivo y de servicios del país mediante la transferencia de tecnología y conocimientos matemáticos hacia los sectores público, productivo y social. Durante el año 2023, se registró un ingreso de 10.7 millones de pesos, atendiendo un total de 34 proyectos de vinculación. En materia de Divulgación, se continuó con los esfuerzos para acercar las matemáticas a un público diverso en cuanto a contextos socioeconómicos, edad, escolaridad e interés. Estos esfuerzos pueden verse reflejados en una serie de actividades de distinta índole, orientadas a fomentar la cultura matemática, aportar a la mejora de la enseñanza de las matemáticas dentro de las aulas mexicanas y transformar la percepción de las matemáticas que tiene la población. Se realizaron 863 acciones de divulgación: talleres, ferias, foros, conferencias, entre otras, contando con la participación de investigadores, técnicos académicos, estudiantes y divulgadores.

NOTA 4.- VARIACIONES EN EL EJERCICIO PRESUPUESTAL.

Explicaciones a las variaciones en la información presupuestal

Durante el año 2023, el CIMAT obtuvo 17 oficios de afectación presupuestaria

- 1) 2023-38-90C-180 Transferencia compensada de recursos entre programas presupuestarios para compra de acervos de información.
- 2) 2023-38-90C-202 Actualización de tabulador personal docente y/o investigación, personal administrativo y de apoyo.
- 3) 2023-38-90C-207 Actualización de tabulador personal docente y/o investigación, personal administrativo y de apoyo.
- 4) 2023-38-90A-208 Actualización de tabulador personal docente y/o investigación, personal administrativo y de apoyo partida 14301.
- 5) 2023-38-90A-504 Actualización del monto de ayuda para despensa personal de mando medio.

- 6) 2023-38-90C-546 Transferencia compensada de recursos entre partidas de gasto corriente.
- 7) 2023-38-90C-548 Transferencia compensada de recursos de la partida 33903 a la 12201.
- 8) 2023-38-90C-606 Transferencia compensada de recursos entre programas presupuestarios para pago de estímulos.
- 9) 2023-38-90A-640 Actualización del tabulador personal de mando medio.
- 10) 2023-38-90E-646 Actualización del tabulador personal de mando medio complemento.
- 11) 2023-38-90A-659 Actualización del tabulador personal docente y/o investigación, personal administrativo y de apoyo menores ingresos.
- 12) 2023-38-90C-660 Actualización del tabulador personal docente y/o investigación, personal administrativo y de apoyo menores ingresos complemento.
- 13) 2023-38-90E-663 Actualización del tabulador personal docente y/o investigación, personal administrativo y de apoyo menores ingresos complemento.
- 14) 2023-38-90C-697 Reducción líquida por economías en partidas capítulo 1000.
- 15) 2023-38-90C-715 Actualización de las prestaciones para personal docente y/o investigación, personal administrativo y de apoyo.
- 16) 2023-38-90C-736 Reducción líquida por economías en partidas capítulo 1000.
- 17) 2023-38-90C-752 Reducción líquida por economías en partidas capítulo 3000.

Sin embargo, existe un hecho relevante por explicar. La actualización del flujo de efectivo en el Módulo de Adecuaciones Presupuestarias de Entidades (MAPE) y que es requerido para la correcta presentación de la Cuenta Pública, no fue posible.

Lo antes descrito fue a consecuencia de una medida que la Secretaría de Hacienda y Crédito Público (S.H.C.P), estableció como sanción por no adecuar los techos presupuestales de las partidas de austeridad de acuerdo a lo establecido en el artículo 10 de la Ley de Austeridad Republicana. Ya que el presupuesto presentado por la S.H.C.P y aprobado por la Cámara de Diputados era superior en dichas partidas, por lo que se solicitó a los centros de investigación realizaran las solicitudes de adecuación para disminuir las partidas restringidas. Pero el CIMAT, tomó un deflactor incorrecto y hubo algunas variaciones que superaban los importes de las partidas restringidas, sin advertirlo a tiempo para realizar las devoluciones correspondientes.

De tal suerte que no se logró actualizar el flujo de efectivo en el MAPE con las adecuaciones autorizadas, por lo que el presupuesto que se reflejará en la Cuenta Pública como modificado será el mismo que el autorizado, determinando variaciones en los diferentes capítulos, como se muestra a continuación:

(Miles de pesos)

Descripción	Presupuesto Autorizado	Presupuesto Modificado en Cuenta Pública	Presupuesto Ejercido	Variación
Servicios personales	\$172,021.5	\$172,021.5	\$177,078.9	\$ -5,057.4
Materiales Y Suministros	5,861.1	5,861.1	8,454.9	-2,593.8
Servicios generales	48,017.7	48,017.7	38,146.1	9,871.6
Subsidios y ayudas	7,658.8	7,658.8	7,658.8	0.0
Totales	\$233,559.1	\$233,559.1	231,338.7	\$ 2,220.4

Presupuesto de Ingresos.

(Miles de pesos)

INGRESOS					
Fuente de Ingresos	Presupuesto Original Anual	Presupuesto modificado anual (A)	Captado por la operación del ejercicio (B)	Diferencia (C) = A- B	Porcentaje del total captado respecto del modificado anual (I) = (F/A)*100
Propios					
1000	11,608.5	11,608.5	10,040.8	1,567.7	86.50%
2000	1,004.0	1,004.0	1,004.0	-	100.00%
3000	8,553.6	8,553.6	4,640.7	3,912.9	54.25%
4000	1,300.0	1,300.0	1,300.0	-	100.00%
Total	22,466.1	22,466.1	16,985.5	5,480.6	75.61%
Fiscales					
1000	160,413.0	171,115.1	171,115.1	-	100.00%
2000	4,857.0	7,450.9	7,450.9	-	100.00%
3000	39,464.2	33,505.5	33,505.5	-	100.00%
4000	6,358.8	6,358.8	6,358.8	-	100.00%
Total	211,093.0	218,430.3	218,430.3	-	100.00%
Total	233,559.1	240,896.4	235,415.8	5,480.6	97.72%

El CIMAT, durante el periodo de enero a diciembre de 2023, estimó captar ingresos propios por 22,466.1 miles de pesos y logró captar 16,985.5 miles de pesos, habiendo captado 5,480.6 menos de lo estimado. Esto obedece en gran medida a que el sector privado aun se encuentra recuperándose de los estragos de la pandemia por COVID-19.

Con respecto a los Recursos Fiscales, el presupuesto original autorizado para el ejercicio 2023 fue de 211,093.0 miles de pesos, el cual fue modificado con 17 adecuaciones presupuestarias, estableciéndose en 218,430.3 miles de pesos. Los cuales fueron captados al 100%.

La suma de los recursos presupuestarios captados ascendió a 235,415.8, lo cual es el 97.7% del total del presupuesto modificado.

Presupuesto de Egresos.

(Miles de pesos)

GASTO					
Capítulo de Gasto	Presupuesto Original Anual	Presupuesto modificado anual (A)	Ejercido por la operación del ejercicio (B)	Diferencia (C) = A- B	Porcentaje del total respecto del modificado anual (I) = F/A*100
1000	172,021.5	182,723.6	177,078.9	5,644.7	96.91%
2000	5,861.0	8,454.9	8,454.9	-	100.00%
3000	48,017.8	42,059.1	38,146.1	3,913.0	90.70%
4000	7,658.8	7,658.8	7,658.8	-	100.00%
Total	233,559.1	240,896.4	231,338.7	9,557.7	96.03%

Por lo que respecta a los gastos realizados durante el periodo de enero a diciembre de 2023, el CIMAT, A.C., tuvo un presupuesto modificado de 240,896.4 miles de pesos integrado por recursos propios y fiscales, pero se ejercieron 231,338.7 miles pesos, que

representan el 96% de los gastos programados, y quedó por ejercer el 4% de los gastos programados en el periodo que se informa por un monto de 9,557.7 miles de pesos.

Por el periodo del 01 de enero al 31 de diciembre de 2023, la disponibilidad de recursos al 31 de diciembre de 2023 es por 4,077.1 miles de pesos, y se integra por los recursos no ejercidos (subejercicio) por 9,557.7 miles de pesos y por los recursos propios recaudados de menos a lo programado por 5,480.6 miles de pesos.

El subejercicio se debe principalmente a lo siguiente:

Por lo que se refiere al Gasto Corriente pagado se observa una variación menor de 4% con relación al presupuesto programado del periodo, como se muestra a continuación:

En Servicios Personales se registró un menor gasto pagado del 3.09% respecto al presupuesto programado del periodo, por un menor pago de estímulos a personal operativo y de vinculación debido en parte a la falta de captación de los recursos.

En Servicios Generales se registró un menor gasto pagado del 9.3% respecto al presupuesto programado del periodo, atribuible básicamente al ahorro en el gasto de asesorías, servicios integrales y viáticos al extranjero.

Programas Presupuestarios

El CIMAT tiene autorizados tres Programas Presupuestarios:

(Miles de pesos)

Programa presupuestario	Presupuesto modificado	Presupuesto Ejercido	% de cumplimiento
O001 Actividades de apoyo a la función pública y buen gobierno	1,607.7	1,607.7	100%
M001 Actividades de apoyo administrativo	22,521.2	22,521.2	100%
E003 Investigación científica, desarrollo e innovación	216,767.5	207,209.7	96%
Total	240,896.4	231,338.6	96%

Durante el periodo de enero a diciembre de 2023, los programas O001 y M001 tuvieron un presupuesto modificado de 1,607.7 miles de pesos y 22,521.2 miles de pesos respectivamente, los cuales se ejercieron al 100%.

Sin embargo, el Programa E003 Investigación científica, desarrollo e innovación, tenía un presupuesto modificado de 216,767.5 miles de pesos y se ejercieron 207,209.7 miles pesos, que representan el 96% de los gastos programados, quedando el 4% sin ejercer.

En el programa presupuestario E003, se observa un gasto menor al programado, que se debe principalmente a que se registró un menor gasto pagado respecto al presupuesto programado del periodo, en el pago estímulos a personal operativo; así como por el ahorro en gasto para asesorías, servicios integrales y viáticos al extranjero, sin embargo, las actividades académicas de investigación, desarrollo tecnológico, difusión y divulgación de la ciencia y el conocimiento no fueron afectados.

(Miles de pesos)

Estados Presupuestales 2023

Conciliación Contable- Presupuestal de Ingresos		
Descripción	Parcial	Total
Ingresos Presupuestarios		235,415.8
Más		
Ingresos contables no presupuestarios		0.0
Otros ingresos y beneficios varios		
Menos		
Ingresos presupuestarios no contables:		0.0
Otros ingresos presupuestarios no contables		
Total Ingresos Contables		235,415.8

(Miles de pesos)

Conciliación Contable- Presupuestal de Egresos		
Descripción	Parcial	Total
Egresos Presupuestarios		233,240.6
Menos		
Egresos presupuestarios no contables:		2,076.3
Mobiliario y Equipo de Administración	42.4	
Licencias de Software	128.5	
Operaciones ajenas	1,905.4	
Más		
Egresos Contables no presupuestarios:		7,882.3
Gastos virtuales	7,882.3	
Total de Gasto Contable		239,046.6

Estados Presupuestales 2023

La Integración de las operaciones ajenas se describe a continuación:

(Pesos)

Operaciones ajenas de Terceros (OAT)			
Cuenta	Descripción	Gasto	Ingreso
2117.01	Retenciones de Impuestos Federales	31,360,690.00	31,978,059.00
2117.02	Contribuciones Federales	518,661.06	543,629.00
2117.03	Aportaciones de Seguridad Social	21,468,529.72	21,750,581.04
2117.04	Retenciones de Seguridad Social	5,929,790.18	5,938,057.23
2117.05.01	Impuesto sobre Nómina	3,718,565.24	3,764,143.10
2117.05.02	Retenciones de Impuesto Cédular	146,370.00	153,171.00
2119.01	Acreeedores diverso	12,617,390.73	13,590,496.40
2162	Fondos en Administración a Corto Plazo	821,198.02	954,535.19
2252	Fondos en Administración a Largo Plazo	2,529,959.18	622,884.62
2262.01	Provisión Reserva de Prima de Antigüedad	687,360.17	0.00
Total		79,798,514.30	79,295,556.58

Operaciones ajenas de terceros netas (Diferencia entre Ingresos-Gasto)	502,957.72
---	-------------------

Operaciones ajenas Recuperables (OAR)			
Cuenta	Descripción	Gasto	Ingreso
1122.02.04	Otros proyectos	0.00	60,610.00
1123.01.16	Gastos a comprobar adquisiciones	65,972.50	40,767.20
1123.02.03	Funcionarios y empleados (Operaciones Ajenas)	2,506,774.45	2,506,719.86
1139	Control de Fondos en administración	2,121,642.54	0.00
1259.01	Reserva de Prima de Antigüedad	0.00	641,398.35
Total		4,694,389.49	3,249,495.41

Operaciones ajenas recuperables netas (Diferencia entre Ingreso- Gasto)	1,444,894.08
--	---------------------

Total de operaciones ajenas netas **1,947,851.80**

Menos el recurso de OAT para adquisiciones **42,418.08**

Importe Reflejado en conciliación contable presupuestal de operaciones ajenas	1,905,433.72
--	---------------------

NOTA 5.- DISPOSICIONES DE RACIONALIDAD Y AUSTERIDAD PRESUPUESTARIA.

De conformidad con los Lineamientos de Austeridad y Disciplina del Gasto de la Federación para el ejercicio fiscal 2023, el Centro de Investigación en Matemáticas A.C., manifiesta haberlos aplicado en los siguientes rubros:

I. Servicios Personales

❖ **Sueldos, prestaciones y estímulos por productividad**

Los sueldos, prestaciones y estímulos al personal del centro se ajustaron estrictamente a lo previsto en el Manual que Regula las Remuneraciones de los Servidores Públicos de Mando, a los Tabuladores de Percepciones Ordinarias y a las Reglas para el Otorgamiento de Estímulos al Personal de Base y Confianza.

Las remuneraciones autorizadas a los servidores públicos de mando se detallan en el Presupuesto de Egresos de la Federación para el ejercicio fiscal 2023, conforme lo dispuesto en el artículo 127 de la Constitución Política de los Estados Unidos Mexicanos.

❖ **Plazas vacantes**

Se cubrieron plazas vacantes cumpliéndose los requisitos de reclutamiento y selección de personal, siempre y cuando fuesen justificadas por las Unidades Administrativas de conformidad con el Lineamiento correspondiente. En 2023, hubo bajas de mandos medios que no pudieron ser ocupadas porque se dieron durante la etapa de cierre presupuestal, por lo que los recursos no ejercidos fueron devueltos a la Tesorería de la Federación.

II. Materiales y Suministros

Las erogaciones correspondientes a papelería y artículos de administración, de impresión y reproducción y de apoyo didáctico e informativo, se limitaron a las que fueron estrictamente necesarias para el desempeño de las funciones del Centro, así como para el procesamiento en equipos y bienes informáticos, sin detrimento de la adecuada operación de los equipos de cómputo.

En el caso de material de limpieza, se restringió la dotación de artículos a las áreas de intendencia, cuidando que esto no afecte la prestación del servicio.

III. Servicios Generales

La Coordinación Administrativa, por conducto del Departamento de Servicios Generales implementó las acciones de concientización dirigidas a todo el personal, tendientes a lograr un consumo racional de energía eléctrica, agua, servicio telefónico y en general del uso y consumo de todo tipo de bienes y servicios, sin dejar de hacer gastos que eviten poner en riesgo la integridad física de las personas dentro y fuera de las instalaciones del Centro.

a) Servicios básicos

Servicio de telefonía celular.- Los usuarios y las cuotas de servicio telefónico celular se apegarán a los lineamientos internos específicos en la materia. Los usuarios de este servicio deberán justificar o reembolsar los montos que rebasen los topes establecidos para cada nivel.

b) Contratos por honorarios

La contratación de servicios profesionales bajo el régimen de honorarios se limitó al mínimo indispensable, las cuales se efectuaron con apego a la normatividad vigente,

logrando las mejores condiciones de calidad, oportunidad y precio. Es indispensable que las contrataciones cuenten con la disponibilidad presupuestaria correspondiente.

c) Asesorías y consultorías

En el Centro de Investigación en Matemáticas A.C., sólo se realizaron contrataciones de asesorías y consultorías indispensables para el logro de las metas de los programas y proyectos de la Institución, mismas que se apegaron a lo dispuesto en el artículo 62 de la Ley Federal de Presupuesto y Responsabilidad Hacendaria, al Acuerdo que establecen las Normas Administrativas aplicables a las Adquisiciones, Arrendamientos y Servicios y al Acuerdo que establecen las Normas Administrativas aplicables a las Obras Públicas y los Servicios relacionados con las mismas.

d) Difusión

Los gastos de publicaciones en medios escritos (periódicos y revistas) o en otros medios de comunicación (Internet, radio y televisión), se limitaron a la difusión de actividades del CIMAT, con el fin de informar a la opinión pública sobre eventos en donde se cumplan objetivos y metas institucionales. Dichos gastos se realizaron con la autorización del Director General y se comprobaron con la documentación de pago respectivo y con una copia de la evidencia física de la publicación.

Los gastos que se destinaron a difusión, fueron concordantes con los lineamientos que en este mismo sentido emitieron otras autoridades del Gobierno Federal en la esfera de sus respectivas atribuciones.

Las publicaciones e impresiones de carácter interno que realizaron en la institución, se difundieron en medios magnéticos y a través de la infraestructura de la red informática interna (intranet), reduciendo el número de ejemplares a imprimir.

e) Fotocopiado y reproducción de documentos

- i. Las solicitudes de servicio a los Centros de Fotocopiado y Reproducción de Documentos precisan de manera breve y clara los documentos sujetos a duplicación, se deberán observar los lineamientos del Sistema de Control establecido y los requisitos de autorización previa del servidor público del nivel correspondiente el Departamento Servicios Generales emitió un reporte mensual del número de fotocopias procesadas en el centro de copiado por unidad administrativa que se remitirá a su titular.
- ii. Todos los equipos, se controlaron con registros de manera que permitan conocer el número de copias procesadas para la emisión de los informes periódicos.
- iii. El fotocopiado fue restringido exclusivamente a asuntos de carácter oficial.
- iv. Se evitó en lo posible, fotocopiar publicaciones completas como libros o Diarios Oficiales, debiéndose optar por la adquisición de los ejemplares indispensables con los editores o mediante la consulta en Internet.
- v. Cuando se emitieron escritos, solamente se marcó copia a terceras personas cuya participación en el asunto, sea estrictamente indispensable.

f) Viáticos y pasajes

Los gastos por concepto del pago de viáticos y pasajes nacionales e internacionales, fueron las estrictamente indispensables para la consecución de los objetivos y metas de los Programas del Centro de Investigación en Matemáticas A.C., y su autorización se sujeta a las condiciones y tarifas establecidas en los Lineamientos vigentes.

Las comisiones de personal al extranjero se redujeron a los integrantes estrictamente necesarios para la atención de los asuntos de su competencia y fueron autorizados por el Director General del Centro y/o por la Coordinación Administrativa.

Quedó prohibido pagar pasajes aéreos de primera clase a los servidores públicos de esta Entidad, salvo los casos de excepción previstos en los lineamientos específicos vigentes.

g) Capacitación

La capacitación al personal se llevó a cabo preferentemente no presencial y cuando fue necesario de manera presencial. La asistencia a cursos de capacitación se realizó bajo el resguardo del área de Recursos Humanos del CIMAT dado que elaboraron con fines estadísticos un informe del personal que en el 2023 se le otorgó capacitación.

h) Cursos, congresos, foros y convenciones

El Director General del CIMAT, es el facultado para autorizar la participación de los servidores públicos en cursos, congresos, foros y convenciones en el extranjero, siempre que se encuentren directamente orientados al cumplimiento de los objetivos y programas de la Entidad.

i) Patentes informáticas

La Unidad de Sistemas e Información por conducto de la Dirección General de Cómputo y Redes del CIMAT evaluó las solicitudes que las áreas realizaron de este tipo de herramientas, con la finalidad de definir cantidad y tipo de licencias de cómputo estrictamente indispensables y que deban actualizarse, mismas que contaron con suficiencia presupuestaria.

IV Bienes Muebles

a) Mobiliario de oficina

La adquisición de mobiliario de oficina fue debidamente justificada por el área requirente y evaluada la requisición por el Departamento de Adquisiciones, conforme a lo dispuesto por las disposiciones legales aplicables en materia presupuestaria.

Nota 6.- Conciliación global entre las cifras financieras y las presupuestales.

Se da a conocer que la conciliación entre las cifras financieras y presupuestales, se realizó conforme al acuerdo emitido por el Consejo Nacional de Armonización y publicado en el Diario Oficial de la Federación el 6 de octubre de 2014.

También se informa que la vinculación del Estado de Actividades y el ejercicio del presupuesto tanto de ingresos como de egresos se hacen en el momento contable del devengado y dicha conciliación se realiza para efectos de rendición de cuentas, fiscalización y transparencia.

Nota 7.- Sistema integral de información.

Al cierre del año 2023 se afirma que las cifras que se ingresaron al Sistema Integral de Información son congruentes con el Estado de Ingresos y Egresos Presupuestales que se presenta.

Nota 8.- Sistema de Pagos y Tesorería de la Federación.

Los pagos de bienes y servicios se efectúan en función de la suficiencia presupuestal que se tenga para tal efecto, a través de transferencias electrónicas de fondos y, cuando proceda, con cheque

Se realizaron tres reintegros a la Tesorería de la Federación, los cuales se describen a continuación en la siguiente tabla:

(Pesos)

Número de oficio de adecuación	Capítulo	Importe
2023-38-90C-697	1000	225,799.0
2023-38-90C-736	1000	76,464.0
2023-38-90C-752	3000	1,172,409.0
Total		1,474,672.0

En total fueron reintegrados a la Tesorería 1,474.7 miles de pesos.

Nota 9.- Estados Analíticos del Ejercicio del Presupuesto de Egresos Armonizados.

Los Estados Analíticos del Ejercicio del Presupuesto de Egresos en clasificación:

- Administrativa (Armonizado). ANEXO 1,
- Económica (Armonizado). ANEXO 2,
- Por objeto del gastos (Armonizado). ANEXO 3,
- Funcional (Armonizado). ANEXO 4,

Se presentan para dar cumplimiento a los Lineamientos Específicos para las empresas productivas del Estado y Entidades que conforman el Sector Paraestatal Federal, para la integración de la Cuenta Pública 2023, emitidos mediante oficio número 412/UCC/2024/004 de fecha 24 de enero de 2024 de la Unidad de Contabilidad Gubernamental de la Secretaría de Hacienda y Crédito Público.

Elaboró

C. Ana Lilia Zárate Valdez
Encargada del Despacho de la
Subdirección de Recursos Financieros

Autorizó

C.P. Martín Corona Méndez
Titular de la Coordinación
Administrativa