

PRV

Prieto, Ruiz de Velasco, S.C.



**FONATUR Infraestructura, S.A. de C.V.
(Subsidiaria del Fondo Nacional de
Fomento al Turismo)**

**Informe de los auditores independientes y
estados financieros por los años que
terminaron el 31 de diciembre de 2023 y 2022**

Oficinas Corporativas: Av. Ejército Nacional 343 Ciudad de México C.P. 11520

Tel. (+52) 55 5254 0355 • info@prv-mex.com • www.prv-mex.com

Oficinas Regionales: Nuevo León, Estado de México, Jalisco, Tamaulipas, Quintana Roo, Veracruz, San Luis Potosí, Zacatecas

FONATUR Infraestructura, S.A. de C.V.
(Subsidiaria del Fondo Nacional de Fomento al Turismo)

**Informe de los auditores independientes y estados financieros por los años
que terminaron el 31 de diciembre de 2023 y 2022**

Contenido

Anexos

INFORME DE LOS AUDITORES INDEPENDIENTES

ESTADOS FINANCIEROS:

Estados de situación financiera	"A"
Estados de actividades	"B"
Estados de variaciones en la hacienda pública	"C"
Estados de cambios en la situación financiera	"D"
Estados de flujos de efectivo	"E"
Estados analíticos del activo	"F"
Estados analíticos de la deuda y otros pasivos	"G"
Reporte de patrimonio	"H"
Informe sobre pasivos contingentes	"I"
Conciliación contable-presupuestaría	"J"
Notas a los estados financieros	"K"

Informe de los auditores independientes

A la Secretaría de la Función Pública

**Al H. Consejo de Administración y Accionistas de
FONATUR Infraestructura, S.A. de C.V.
(Subsidiaria del Fondo Nacional de Fomento al Turismo)**

Opinión

1. Hemos auditado los estados financieros de **FONATUR Infraestructura, S.A. de C.V.**, que comprenden los estados de situación financiera, los estados analíticos del activo y los estados analíticos de la deuda y otros pasivos al 31 de diciembre de 2023 y 2022, y los estados de actividades, los estados de variaciones en la hacienda pública, los estados de flujos de efectivo y los estados de cambios en la situación financiera, correspondientes a los años terminados en dichas fechas; asimismo, el reporte de patrimonio, el informe sobre pasivos contingentes y la conciliación contable-presupuestaria al 31 de diciembre de 2023; así como, las notas explicativas a los estados financieros que incluyen un resumen de las políticas contables significativas.
2. En nuestra opinión, los estados financieros adjuntos, que se describen en el párrafo anterior, están preparados, en todos los aspectos materiales, de conformidad con las disposiciones en materia de información financiera que se indican en la Nota 6 del apartado C a los estados financieros que se acompañan y que están establecidas en la Ley General de Contabilidad Gubernamental.

Fundamento de la opinión

3. Hemos llevado a cabo nuestra auditoría de conformidad con las Normas Internacionales de Auditoría. Nuestras responsabilidades, de acuerdo con estas normas, se describen con más detalle en la sección "Responsabilidades del auditor para la auditoría de los estados financieros" de nuestro informe. Somos independientes de la entidad de conformidad con el Código de Ética Profesional del Instituto Mexicano de Contadores Públicos, A.C., junto con los requerimientos de ética que son aplicables a nuestras auditorías de los estados financieros en México, y hemos cumplido con las demás responsabilidades de ética de conformidad con esos requerimientos y con el Código de Ética Profesional. Consideramos que la evidencia de auditoría que hemos obtenido proporciona una base suficiente y adecuada para nuestra opinión.

Párrafos de énfasis

- 4. Base de preparación contable y utilización de este informe.-** Llamamos la atención sobre la Nota 6 del apartado C, a los estados financieros adjuntos en la que se describen las bases contables utilizadas para la preparación de los mismos. Dichos estados financieros fueron preparados para cumplir con los requerimientos normativos gubernamentales a que está sujeta la entidad y para ser integrados en el Reporte de la Cuenta Pública Federal, los cuales están presentados en los formatos que para tal efecto fueron establecidos por la Unidad de Contabilidad Gubernamental (UCG) de la Secretaría de Hacienda y Crédito Público (SHCP); consecuentemente, éstos pueden no ser apropiados para otra finalidad. Nuestra opinión no se modifica por esta cuestión.

- 5. Liquidación de trabajadores.-** Llamamos la atención sobre la Nota 4 del apartado C, a los estados financieros adjuntos, en la que se indica que en la 3ª Sesión Extraordinaria del Consejo de Administración de FONATUR Infraestructura, S.A. de C.V., celebrada el 20 de diciembre de 2023, se aprobó llevar a cabo la erogación de recursos por \$222,819,421, para llevar a cabo la liquidación de 1,141 trabajadores adscritos a los diferentes Centros Integralmente Planeados y Proyectos Turísticos Integrales, que representan el 97% de su plantilla laboral; así como, para cubrir la liquidación del gremio sindical, dado que la administración de estos Centros estará a cargo de cada uno de los Estados en los que se encuentran ubicados. Para el cumplimiento de este acuerdo, el 21 de diciembre de 2023, FONATUR realizó la primera ministración de recursos a FONATUR Infraestructura, S.A. de C.V., por \$186,000,000. Tal situación puede significar un cambio en el funcionamiento de la entidad. Nuestra opinión no se modifica por esta cuestión.

Otras cuestiones

- 6.** Con fecha 24 de enero de 2024, la UCG de la SHCP, mediante oficio No. 412/UCG/2024/004 emitió los "Lineamientos para la integración de la Cuenta Pública 2023", en los que se señala, entre otras cosas, que la UCG pondrá a disposición de las unidades administrativas de la SHCP la información integrada en el Sistema para la Integración de la Cuenta Pública (SICP) a más tardar el 25 de marzo de 2024. Los estados financieros, han sido formulados con base en el registro de las transacciones realizadas por la entidad; no obstante, por lo descrito en los citados Lineamientos, las cifras dictaminadas podrían ser modificadas con posterioridad a la fecha de emisión de nuestro dictamen por los ajustes y/o precisiones que solicite la SHCP.

Responsabilidades de la administración y de los encargados del gobierno de la entidad sobre los estados financieros

7. La administración es responsable de la preparación de los estados financieros adjuntos de conformidad con las disposiciones en materia de información financiera establecidas en la Ley General de Contabilidad Gubernamental que se describen en la Nota 6 del apartado C, a dichos estados financieros, y del control interno que la administración consideró necesario para permitir la preparación de estados financieros libres de incorrección material debido a fraude o error.
8. En la preparación de los estados financieros, la administración es responsable de la valoración de la capacidad de la entidad para continuar operando como una entidad en funcionamiento, revelando, en su caso, las cuestiones relativas a la entidad en funcionamiento y utilizando las bases contables aplicables a una entidad en funcionamiento, a menos que la administración tenga la intención de liquidar la entidad o cesar sus operaciones, o bien no exista una alternativa realista.
9. Los encargados del gobierno de la entidad son responsables de la supervisión del proceso de información financiera de la entidad.

Responsabilidades del auditor sobre la auditoría de los estados financieros

10. Nuestros objetivos son obtener una seguridad razonable sobre de que los estados financieros, en su conjunto, se encuentran libres de incorrección material, debido a fraude o error, y emitir un informe de auditoría que contiene nuestra opinión. Seguridad razonable es un alto nivel de seguridad, pero no es una garantía, de que una auditoría realizada de conformidad con las Normas Internacionales de Auditoría siempre detecte una incorrección material cuando existe. Las incorrecciones pueden deberse a fraude o error y son consideradas materiales si individualmente, o en su conjunto, puede preverse razonablemente que influyan en las decisiones económicas que los usuarios hacen basándose en los estados financieros.
 11. Como parte de una auditoría de conformidad con las Normas Internacionales de Auditoría, aplicamos nuestro juicio profesional y mantenemos una actitud de escepticismo profesional durante toda la auditoría. También:
 - Identificamos y evaluamos los riesgos de incorrección material en los estados financieros, debido a fraude o error, diseñamos y aplicamos los procedimientos de auditoría para responder a esos riesgos y obtener evidencia de auditoría suficiente y apropiada para obtener una base para nuestra opinión. El riesgo de no detectar una incorrección material debido a fraude es mayor que en el caso de una incorrección material, ya que el fraude puede implicar colusión,
-

falsificación, manifestaciones intencionalmente erróneas, omisiones intencionales o la anulación del control interno.

- Obtenemos conocimiento del control interno importante para la auditoría con el fin de diseñar los procedimientos de auditoría que consideramos adecuados en las circunstancias, y no con la finalidad de expresar una opinión sobre la eficacia del control interno de la entidad.
- Evaluamos lo apropiado de las políticas contables utilizadas y la razonabilidad de las estimaciones contables; así como, las revelaciones hechas por la administración de la entidad.
- Concluimos sobre lo apropiado del uso de la administración de las bases contables aplicables a una entidad en funcionamiento y, con base en la evidencia de auditoría obtenida, concluimos sobre si existe o no una incertidumbre importante relacionada con eventos o con condiciones que pueden originar dudas significativas sobre la capacidad de la entidad para continuar como entidad en funcionamiento. Si concluimos que existe una incertidumbre importante, se nos requiere que llamemos la atención en nuestro informe de auditoría sobre la correspondiente información revelada en los estados financieros o, si dicha revelación es insuficiente, que expresemos una opinión modificada. Nuestras conclusiones se basan en la evidencia de auditoría obtenida hasta la fecha de nuestro informe. Sin embargo, hechos o condiciones futuros pueden ser causa de que la entidad deje de ser una entidad en funcionamiento.

12. Nos comunicamos con los responsables del gobierno de **FONATUR Infraestructura, S.A. de C.V.**, en relación, entre otras cuestiones, con el alcance planeado y el momento de realización de la auditoría y los hallazgos importantes de la auditoría al 31 de diciembre de 2023; así como, cualquier deficiencia significativa en el control interno que identificamos durante nuestra auditoría.

Prieto, Ruiz de Velasco, S.C.



C.P.C. Erwin Alejandro Ramírez Gasca
Socio Director

Ciudad de México, a 12 de marzo de 2024.

Cuenta Pública 2023

ANEXO A

CUENTA PÚBLICA 2023
ESTADO DE SITUACIÓN FINANCIERA
AL 31 DE DICIEMBRE DE 2023 y 2022
(PESOS)

Ente Público: FONATUR Infraestructura, S.A. de C.V.

Concepto	2023	2022	Concepto	2023	2022
ACTIVO			PASIVO		
Activo Circulante			Pasivo Circulante		
Efectivo y Equivalentes	232,991,992	237,084,793	Cuentas por Pagar a Corto Plazo	145,445,081	111,320,074
Derechos a Recibir Efectivo o Equivalentes	201,214,004	145,060,000	Documentos por Pagar a Corto Plazo	0	0
Derechos a Recibir Bienes o Servicios	1,741,394	1,741,394	Porción a Corto Plazo de la Deuda Pública a Largo Plazo	0	0
Inventarios	0	0	Títulos y Valores a Corto Plazo	0	0
Almacenes	0	0	Pasivos Diferidos a Corto Plazo	4,822,981	5,549,761
Estimación por Pérdida o Deterioro de Activos Circulantes	-10,766,282	-11,614,838	Fondos y Bienes de Terceros en Garantía y/o Administración a Corto Plazo	0	0
Otros Activos Circulantes	0	0	Provisiones a Corto Plazo	0	0
Total de Activos Circulantes	425,181,108	372,271,349	Otros Pasivos a Corto Plazo	3,186,016	8,690,405
Activo No Circulante			Total de Pasivos Circulantes	153,454,078	125,560,240
Inversiones Financieras a Largo Plazo	0	0	Pasivo No Circulante		
Derechos a Recibir Efectivo o Equivalentes a Largo Plazo	0	0	Cuentas por Pagar a Largo Plazo	0	0
Bienes Inmuebles, Infraestructura y Construcciones en Proceso	0	0	Documentos por Pagar a Largo Plazo	0	0
Bienes Muebles	27,900,644	27,900,644	Deuda Pública a Largo Plazo	0	0
Activos Intangibles	4,519,028	35,112,297	Pasivos Diferidos a Largo Plazo	0	0
Depreciación, Deterioro y Amortización Acumulada de Bienes	-8,132,963	-5,272,731	Fondos y Bienes de Terceros en Garantía y/o en Administración a Largo Plazo	0	0
Activos Diferidos	0	0	Provisiones a Largo Plazo	190,519,028	35,112,297
Estimación por Pérdida o Deterioro de Activos no Circulantes	0	0	Total de Pasivos No Circulantes	190,519,028	35,112,297
Otros Activos no Circulantes	0	0	Total del Pasivo	343,973,106	160,672,537
Total de Activos No Circulantes	24,286,709	57,740,210	HACIENDA PÚBLICA/ PATRIMONIO		
Total del Activo	449,467,817	430,011,559	Hacienda Pública/Patrimonio Contribuido	147,309,801	147,309,801
			Aportaciones	147,309,801	147,309,801
			Donaciones de Capital	0	0
			Actualización de la Hacienda Pública / Patrimonio	0	0
			Hacienda Pública/Patrimonio Generado	-41,815,090	122,029,221
			Resultados del Ejercicio (Ahorro/Desahorro)	-163,844,311	51,920,205
			Resultados de Ejercicios Anteriores	118,907,794	66,987,589
			Revalúos	0	0
			Reservas	3,121,427	3,121,427
			Rectificaciones de Resultados de Ejercicios Anteriores	0	0
			Exceso o Insuficiencia en la Actualización de la Hacienda Pública/Patrimonio	0	0
			Resultado por Posición Monetaria	0	0
			Resultado por Tenencia de Activos no Monetarios	0	0
			Total Hacienda Pública/ Patrimonio	105,494,711	269,339,022
			Total del Pasivo y Hacienda Pública/Patrimonio	449,467,817	430,011,559

Bajo protesta de decir verdad declaramos que los Estados Financieros y sus notas son razonablemente correctos y son responsabilidad del emisor.

Por: Jorge Robles Hernández
Director de Administración y Finanzas

Elaboró: Israel Gabriel Cortés Migde
Gerente de Finanzas

Cuenta Pública 2023

ANEXO B

CUENTA PÚBLICA 2023
ESTADO DE ACTIVIDADES
DEL 1o. DE ENERO AL 31 DE DICIEMBRE DE 2023 y 2022
(PESOS)

Ente Público:

FONATUR Infraestructura, S.A. de C.V.

Concepto	2023	2022
INGRESOS Y OTROS BENEFICIOS		
Ingresos de la Gestión	1,402,425,201	1,394,406,189
Impuestos	1,402,425,201	0
Cuotas y Aportaciones de Seguridad Social	0	0
Contribuciones de Mejoras	0	0
Derechos	0	0
Productos	0	0
Aprovechamientos	0	0
Ingresos por Venta de Bienes y Prestación de Servicios	0	1,394,406,189
Participaciones, Aportaciones, Convenios, Incentivos Derivados de la Colaboración Fiscal, Fondos Distintos de Aportaciones, Transferencias, Asignaciones, Subsidios y Subvenciones, y Pensiones y Jubilaciones	97,663,791	92,467,452
Participaciones, Aportaciones, Convenios, Incentivos Derivados de la Colaboración Fiscal y Fondos Distintos de Aportaciones	0	0
Transferencias, Asignaciones, Subsidios y Subvenciones, y Pensiones y Jubilaciones	97,663,791	92,467,452
Otros Ingresos y Beneficios	24,670,710	44,777,808
Ingresos Financieros	24,605,322	10,186,903
Incremento por Variación de Inventarios	0	0
Disminución del Exceso de Estimaciones por Pérdida o Deterioro u Obsolescencia	0	0
Disminución del Exceso de Provisiones	0	0
Otros Ingresos y Beneficios Varios	65,388	34,590,905
Total de Ingresos y Otros Beneficios	1,524,759,702	1,531,651,449
GASTOS Y OTRAS PÉRDIDAS		
Gastos de Funcionamiento	1,493,389,953	1,456,644,351
Servicios Personales	1,130,069,641	910,447,280
Materiales y Suministros	146,610,700	274,126,729
Servicios Generales	216,709,612	272,070,342
Transferencia, Asignaciones, Subsidios y Otras Ayudas	0	0
Transferencias Internas y Asignaciones al Sector Público	0	0
Transferencias al Resto del Sector Público	0	0
Subsidios y Subvenciones	0	0
Ayudas Sociales	0	0
Pensiones y Jubilaciones	0	0
Transferencias a Fideicomisos, Mandatos y Contratos Análogos	0	0
Transferencias a la Seguridad Social	0	0
Donativos	0	0
Transferencias al Exterior	0	0
Participaciones y Aportaciones	0	0
Participaciones	0	0
Aportaciones	0	0
Convenios	0	0
Intereses, Comisiones y Otros Gastos de la Deuda Pública	0	0
Intereses de la Deuda Pública	0	0
Comisiones de la Deuda Pública	0	0
Gastos de la Deuda Pública	0	0
Costo por Coberturas	0	0
Apoyos Financieros	0	0
Otros Gastos y Pérdidas Extraordinarias	191,704,560	3,102,396
Estimaciones, Depreciaciones, Deterioros, Obsolescencia y Amortizaciones	2,858,466	935,179
Provisiones	0	0
Disminución de Inventarios	0	0
Aumento por Insuficiencia de Estimaciones por Pérdida o Deterioro u Obsolescencia	0	0
Aumento por Insuficiencia de Provisiones	0	0
Otros gastos	188,846,094	2,167,217
Inversión Pública	3,509,500	19,984,497
Inversión Pública no Capitalizable	3,509,500	19,984,497
Total de Gastos y Otras Pérdidas	1,688,604,013	1,479,731,244
Resultados del Ejercicio (Ahorro/Desahorro)	-163,844,311	51,920,205

Bajo protesta de decir verdad declaro que los Estados Financieros y sus Notas son razonablemente correctos y son responsabilidad del emisor.

Autorizado por:  Administrador y Finanzas

Elaboró: Israel Gabriel Alberto Cortés Miguel
Gerente de Finanzas 

CUENTA PÚBLICA 2023
ESTADO DE VARIACIÓN EN LA HACIENDA PÚBLICA
DEL 1o. DE ENERO AL 31 DE DICIEMBRE DE 2023
(PESOS)

Ente Público: FONATUR Infraestructura, S.A. de C.V.

Concepto	Hacienda Pública/Patrimonio Contribuido	Hacienda Pública/Patrimonio Generado de Ejercicios Anteriores	Hacienda Pública/Patrimonio Generado del Ejercicio	Exceso o Insuficiencia en la Actualización de la Hacienda Pública / Patrimonio	TOTAL
Hacienda Pública / Patrimonio Contribuido Neto de 2022	147,309,801				147,309,801
Aportaciones	147,309,801				147,309,801
Donaciones de Capital	0				0
Actualización de la Hacienda Pública / Patrimonio	0				0
Hacienda Pública / Patrimonio Generado Neto de 2022		70,109,016	51,920,205		122,029,221
Resultados del Ejercicio (Ahorro/Desahorro)			51,920,205		51,920,205
Resultados de Ejercicios Anteriores		66,987,589			66,987,589
Revalúos		0			0
Reservas		3,121,427			3,121,427
Rectificaciones de Resultados de Ejercicios Anteriores		0			0
Exceso o Insuficiencia en la Actualización de la Hacienda Pública / Patrimonio Neto de 2022				0	0
Resultado por Posición Monetaria				0	0
Resultado por Tenencia de Activos no Monetarios				0	0
Hacienda Pública / Patrimonio Neto Final de 2022	147,309,801	70,109,016	51,920,205	0	269,339,022
Cambios en la Hacienda Pública / Patrimonio Contribuido Neto de 2023	0				0
Aportaciones	0				0
Donaciones de Capital	0				0
Actualización de la Hacienda Pública/Patrimonio	0				0
Variaciones de la Hacienda Pública / Patrimonio Generado Neto de 2023		51,920,205	-215,764,516		-163,844,311
Resultados del Ejercicio (Ahorro/Desahorro)			-163,844,311		-163,844,311
Resultados de Ejercicios Anteriores		51,920,205	-51,920,205		0
Revalúos			0		0
Reservas			0		0
Rectificaciones de Resultados de Ejercicios Anteriores			0		0
Cambios en el Exceso o Insuficiencia en la Actualización de la Hacienda Pública / Patrimonio Neto de 2023				0	0
Resultado por Posición Monetaria				0	0
Resultado por Tenencia de Activos no Monetarios				0	0
Hacienda Pública / Patrimonio Neto Final de 2023	147,309,801	122,029,221	-163,844,311	0	105,494,711

Bajo protesta de decir verdad declaramos que los Estados Financieros y sus Notas son razonablemente correctos y son responsabilidad del emisor.


Autorizó: Jorge Robles Hernández
Coordinador de Administrador y Finanzas


Elaboró: Israel Gabriel Alberto Cortés Miguel
Gerente de Finanzas

Cuenta Pública 2023

ANEXO D

CUENTA PÚBLICA 2023
ESTADO DE CAMBIOS EN LA SITUACIÓN FINANCIERA
DEL 1o. DE ENERO AL 31 DE DICIEMBRE DE 2023
(PESOS)

Ente Público: FONATUR Infraestructura, S.A. de C.V.

Concepto	Origen	Aplicación
ACTIVO	37,546,302	57,002,560
Activo Circulante	4,092,801	57,002,560
Efectivo y Equivalentes	4,092,801	0
Derechos a Recibir Efectivo o Equivalentes	0	56,154,004
Derechos a Recibir Bienes o Servicios	0	0
Inventarios	0	0
Almacenes	0	0
Estimación por Pérdida o Deterioro de Activos Circulantes	0	848,556
Otros Activos Circulantes	0	0
Activo No Circulante	33,453,501	0
Inversiones Financieras a Largo Plazo	0	0
Derechos a Recibir Efectivo o Equivalentes a Largo Plazo	0	0
Bienes Inmuebles, Infraestructura y Construcciones en Proceso	0	0
Bienes Muebles	0	0
Activos Intangibles	30,593,269	0
Depreciación, Deterioro y Amortización Acumulada de Bienes	2,860,232	0
Activos Diferidos	0	0
Estimación por Pérdida o Deterioro de Activos no Circulantes	0	0
Otros Activos no Circulantes	0	0
PASIVO	189,531,738	6,231,169
Pasivo Circulante	34,125,007	6,231,169
Cuentas por Pagar a Corto Plazo	34,125,007	0
Documentos por Pagar a Corto Plazo	0	0
Porción a Corto Plazo de la Deuda Pública a Largo Plazo	0	0
Títulos y Valores a Corto Plazo	0	0
Pasivos Diferidos a Corto Plazo	0	726,780
Fondos y Bienes de Terceros en Garantía y/o Administración a Corto Plazo	0	0
Provisiones a Corto Plazo	0	0
Otros Pasivos a Corto Plazo	0	5,504,389
Pasivo No Circulante	155,406,731	0
Cuentas por Pagar a Largo Plazo	0	0
Documentos por Pagar a Largo Plazo	0	0
Deuda Pública a Largo Plazo	0	0
Pasivos Diferidos a Largo Plazo	0	0
Fondos y Bienes de Terceros en Garantía y/o en Administración a Largo Plazo	0	0
Provisiones a Largo Plazo	155,406,731	0
HACIENDA PÚBLICA/ PATRIMONIO	51,920,205	215,764,516
Hacienda Pública/Patrimonio Contribuido	0	0
Aportaciones	0	0
Donaciones de Capital	0	0
Actualización de la Hacienda Pública / Patrimonio	0	0
Hacienda Pública/Patrimonio Generado	51,920,205	215,764,516
Resultados del Ejercicio (Ahorro/Desahorro)	0	215,764,516
Resultados de Ejercicios Anteriores	51,920,205	0
Revalúos	0	0
Reservas	0	0
Rectificaciones de Resultados de Ejercicios Anteriores	0	0
Exceso o Insuficiencia en la Actualización de la Hacienda Pública/Patrimonio	0	0
Resultado por Posición Monetaria	0	0
Resultado por Tenencia de Activos no Monetarios	0	0

Bajo protesta de decir verdad declaramos que los Estados Financieros y sus Notas son razonablemente correctos y son responsabilidad del emisor.

Firmado: Jorge Robles Hernández
Coordinador de Administrador y Finanzas

Elaboró: Israel Gabriel Alberto Cortés Miguel
Gerente de Finanzas

Cuenta Pública 2023

ANEXO E

CUENTA PÚBLICA 2023
ESTADO DE FLUJOS DE EFECTIVO
DEL 1o. DE ENERO AL 31 DE DICIEMBRE DE 2023 Y 2022
(PESOS)

Ente Público:	FONATUR Infraestructura, S.A. de C.V.	
Concepto	2023	2022
Flujos de Efectivo de las Actividades de Operación		
Origen	1,464,027,914	1,459,164,884
Impuestos	0	0
Cuotas y Aportaciones de Seguridad Social	0	0
Contribuciones de Mejoras	0	0
Derechos	0	0
Productos	0	0
Aprovechamientos	0	0
Ingresos por Venta de Bienes y Prestación de Servicios	1,366,364,123	1,366,697,432
Participaciones, Aportaciones, Convenios, Incentivos Derivados de la Colaboración Fiscal y Fondos Distintos de Aportaciones	0	0
Transferencias, Asignaciones, Subsidios y Subvenciones, y Pensiones y Jubilaciones	97,663,791	92,467,452
Otros Orígenes de Operación	0	0
Aplicación	1,468,120,715	1,495,531,739
Servicios Personales	1,100,909,649	832,754,314
Materiales y Suministros	146,610,700	270,498,340
Servicios Generales	217,090,866	370,243,765
Transferencias Internas y Asignaciones al Sector Público	0	0
Transferencias al Resto del Sector Público	0	0
Subsidios y Subvenciones	0	0
Ayudas Sociales	0	0
Pensionamientos y Jubilaciones	0	0
Transferencias a Fideicomisos, Mandatos y Contratos Análogos	0	0
Transferencias a la Seguridad Social	0	0
Donativos	0	0
Transferencias al Exterior	0	0
Participaciones	0	0
Aportaciones	0	0
Convenios	0	0
Otras Aplicaciones de Operación	3,509,500	22,035,320
Flujos Netos de Efectivo por Actividades de Operación	-4,092,801	-36,366,855
Flujos de Efectivo de las Actividades de Inversión		
Origen	0	0
Bienes Inmuebles, Infraestructura y Construcciones en Proceso	0	0
Bienes Muebles	0	0
Otros Orígenes de Inversión	0	0
Aplicación	0	0
Bienes Inmuebles, Infraestructura y Construcciones en Proceso	0	0
Bienes Muebles	0	0
Otras Aplicaciones de Inversión	0	0
Flujos Netos de Efectivo por Actividades de Inversión	0	0
Flujo de Efectivo de las Actividades de Financiamiento		
Origen	0	0
Endeudamiento Neto	0	0
Interno	0	0
Externo	0	0
Otros Orígenes de Financiamiento	0	0
Aplicación	0	0
Servicios de la Deuda	0	0
Interno	0	0
Externo	0	0
Otras Aplicaciones de Financiamiento	0	0
Flujos netos de Efectivo por Actividades de Financiamiento	0	0
Incremento/Disminución Neta en el Efectivo y Equivalentes al Efectivo	-4,092,801	-36,366,855
Efectivo y Equivalentes al Efectivo al Inicio del Ejercicio	237,084,793	273,451,648
Efectivo y Equivalentes al Efectivo al Final del Ejercicio	232,991,992	237,084,793

Bajo protesta de solemnidad declaro que los Estados Financieros y sus Notas son razonablemente correctos y son responsabilidad del emisor.

Autorizó: Jorge Robles Hernández
Coordinador de Administrador y Finanzas

Elaboró: Israel Gabriel Alberto Cortés Miguel
Gerente de Finanzas

CUENTA PÚBLICA 2023
ESTADO ANALÍTICO DEL ACTIVO
DEL 1o. DE ENERO AL 31 DE DICIEMBRE DE 2023
(PESOS)

Ente Público: FONATUR Infraestructura, S.A. de C.V.

Concepto	Saldo Inicial	Cargos del Periodo	Abonos del Periodo	Saldo Final	Variación del Periodo
ACTIVO	430,011,559	11,549,201,646	11,529,745,388	449,467,817	19,456,258
Activo Circulante	372,271,349	11,579,794,915	11,526,885,156	425,181,108	52,909,759
Efectivo y Equivalentes	237,084,793	5,787,770,807	5,791,863,608	232,991,992	-4,092,801
Derechos a Recibir Efectivo o Equivalentes	145,060,000	5,683,657,143	5,627,503,139	201,214,004	56,154,004
Derechos a Recibir Bienes o Servicios	1,741,394	1,142,015	1,142,015	1,741,394	0
Inventarios	0	0	0	0	0
Almacenes	0	105,222,639	105,222,639	0	0
Estimación por Pérdida o Deterioro de Activos Circulantes	-11,614,838	2,002,311	1,153,755	-10,766,282	848,556
Otros Activos Circulantes	0	0	0	0	0
Activo No Circulante	57,740,210	-30,593,269	2,860,232	24,286,709	-33,453,501
Inversiones Financieras a Largo Plazo	0	0	0	0	0
Derechos a Recibir Efectivo o Equivalentes a Largo Plazo	0	0	0	0	0
Bienes Inmuebles, Infraestructura y Construcciones en Proceso	0	0	0	0	0
Bienes Muebles	27,900,644	0	0	27,900,644	0
Activos Intangibles	35,112,297	-30,593,269	0	4,519,028	-30,593,269
Depreciación, Deterioro y Amortización Acumulada de Bienes	-5,272,731	0	2,860,232	-8,132,963	-2,860,232
Activos Diferidos	0	0	0	0	0
Estimación por Pérdida o Deterioro de Activos no Circulantes	0	0	0	0	0
Otros Activos no Circulantes	0	0	0	0	0

Bajo protesta de decir verdad declaramos que los Estados Financieros y sus Notas son razonablemente correctos y son responsabilidad del emisor.



Autentizó: Jorge Robles Hernández
Coordinador de Administrador y Finanzas




Elaboró: Israel Gabriel Alberto Cortés Miguel
Gerente de Finanzas

CUENTA PÚBLICA 2023
ESTADO ANALÍTICO DE LA DEUDA Y OTROS PASIVOS
DEL 1o. DE ENERO AL 31 DE DICIEMBRE DE 2023
(PESOS)

Ente Público: FONATUR Infraestructura, S.A. de C.V.

Concepto	Moneda de Contratación	Institución o País Acreedor	Saldo Inicial del Periodo	Saldo Final del Periodo
DEUDA PÚBLICA				
Corto Plazo				
Deuda Interna			0	0
Instituciones de Crédito			0	0
Títulos y Valores			0	0
Arrendamientos Financieros			0	0
Deuda Externa			0	0
Organismos Financieros Internacionales			0	0
Deuda Bilateral			0	0
Títulos y Valores			0	0
Arrendamientos Financieros			0	0
Subtotal Corto Plazo			0	0
Largo Plazo				
Deuda Interna			0	0
Instituciones de Crédito			0	0
Títulos y Valores			0	0
Arrendamientos Financieros			0	0
Deuda Externa			0	0
Organismos Financieros Internacionales			0	0
Deuda Bilateral			0	0
Títulos y Valores			0	0
Arrendamientos Financieros			0	0
Subtotal Largo Plazo			0	0
Otros Pasivos			160,672,537	343,973,106
Total Deuda y Otros Pasivos			160,672,537	343,973,106

Bajo protesta de decir verdad declaramos que los Estados Financieros y sus Notas son razonablemente correctos y son responsabilidad del emisor.


Autorizó: Jorge Robles Hernández
Coordinador de Administrador y Finanzas


Elaboró: Israel Gabriel Alberto Cortés Miguel
Gerente de Finanzas

CUENTA PÚBLICA 2023
PATRIMONIO DEL ENTE PÚBLICO DEL SECTOR PARAESTATAL
(PESOS)

Ente Público: FONATUR Infraestructura, S.A. de C.V.

Concepto	Monto
Total de Patrimonio del ente público	105,494,711
% del Patrimonio del Ente Público que es propiedad del Poder Ejecutivo	0.00
Patrimonio del ente público que es propiedad del Poder Ejecutivo	0

Bajo protesta de decir verdad declaramos que los Estados Financieros y sus Notas son razonablemente correctos y son responsabilidad del emisor.



Autorizó: Jorge Robles Hernández
Coordinador de Administrador y Finanzas



Elaboró: Israel Gabriel Alberto Cortés Miguel
Gerente de Finanzas

FONATUR INFRAESTRUCTURA, S.A. DE C.V.
INFORME DE PASIVOS CONTINGENTES

Al 31 de diciembre de 2023 Fonatur Infraestructura, S.A. de C.V. presenta 100 asuntos en materia laboral y juicios contencioso-administrativos que representan una contingencia económica, los cuales se enumeran a continuación:

- **Tipo de Asunto:** Laboral **Actor:** Almonte Núñez Yerida Zulma **Contra:** Fonatur Mantenimiento Turístico, S.A. de C.V. Hoy Fonatur Infraestructura, S.A. de C.V. Monto Estimado: \$276,842.90 (Doscientos Setenta y Seis Mil Ochocientos Cuarenta y Dos Pesos 90/100 M.N.)
- **Tipo de Asunto:** Laboral **Actor:** Alvarado Martínez Martel Jesús **Contra:** Fonatur Mantenimiento Turístico, S.A. de C.V. Hoy Fonatur Infraestructura, S.A. de C.V. Monto Estimado: \$1,668,387.50 (Un Millón Seiscientos Sesenta y Ocho Mil Trescientos Ochenta y Siete Pesos 50/100 M.N.)
- **Tipo de Asunto:** Laboral **Actor:** Andrade Díaz Antonio **Contra:** Fonatur Mantenimiento Turístico, S.A. de C.V. Hoy Fonatur Infraestructura, S.A. de C.V. Monto Estimado: \$684,310.04 (Seiscientos Ochenta y Cuatro Mil Trescientos Diez Pesos 04/100 M.N.)
- **Tipo de Asunto:** Laboral **Actor:** Atrisco Aguirre Adán **Contra:** Fonatur Mantenimiento Turístico, S.A. de C.V. Hoy Fonatur Infraestructura, S.A. de C.V. Monto Estimado: \$658,514.16 (Seiscientos Cincuenta y Ocho Mil Quinientos Catorce Pesos 16/100 M.N.)
- **Tipo de Asunto:** Laboral **Actor:** Ávila Valente José Luis **Contra:** Fonatur Mantenimiento Turístico, S.A. de C.V. Hoy Fonatur Infraestructura, S.A. de C.V. Monto Estimado: \$533,378.60 (Quinientos Treinta y Tres Mil Trescientos Setenta y Ocho Pesos 60/100 M.N.)
- **Tipo de Asunto:** Laboral **Actor:** Celis Flores Adrián **Contra:** Fonatur Mantenimiento Turístico, S.A. de C.V. Hoy Fonatur Infraestructura, S.A. de C.V. Monto Estimado: \$1,329,700.00 (Un Millón Trescientos Veintinueve Mil Setecientos Pesos 00/100 M.N.)
- **Tipo de Asunto:** Laboral **Actor:** Cervantes Díaz Luis Alberto **Contra:** Fonatur Mantenimiento Turístico, S.A. de C.V. Hoy Fonatur Infraestructura, S.A. de C.V. Monto Estimado: \$681,012.00 (Seiscientos Ochenta y Un Mil Doce Pesos 00/100 M.N.)

-
- **Tipo de Asunto:** Laboral **Actor:** Córdova Broca Demecio y Otros **Contra:** Fonatur Mantenimiento Turístico, S.A. de C.V. Hoy Fonatur Infraestructura, S.A. de C.V. Monto Estimado: \$845,019.34 (Ochocientos Cuarenta Cinco Mil Diecinueve Pesos 34/100 M.N.)

 - **Tipo de Asunto:** Laboral **Actor:** Cruz Miguel Guillermo **Contra:** Fonatur Mantenimiento Turístico, S.A. de C.V. Hoy Fonatur Infraestructura, S.A. de C.V. Monto Estimado: \$4,189,132.56 (Cuatro Millones Ciento Ochenta y Nueve Mil Ciento Treinta y Dos Pesos 56/100 M.N.)

 - **Tipo de Asunto:** Laboral **Actor:** Cruz Ojeda Pablo **Contra:** Fonatur Mantenimiento Turístico, S.A. de C.V. Hoy Fonatur Infraestructura, S.A. de C.V. Monto Estimado: \$604,028.58 (Seiscientos Cuatro Mil Veintiocho Pesos 58/100 M.N.)

 - **Tipo de Asunto:** Laboral **Actor:** De La Mora Calles Juan Carlos **Contra:** Fonatur Mantenimiento Turístico, S.A. de C.V. Hoy Fonatur Infraestructura, S.A. de C.V. Monto Estimado: \$994,272.00 (Novecientos Noventa y Cuatro Mil Doscientos Setenta y Dos Pesos 00/100 M.N.)

 - **Tipo de Asunto:** Laboral **Actor:** De Lara Castañeda Ángel **Contra:** Fonatur Mantenimiento Turístico, S.A. de C.V. Hoy Fonatur Infraestructura, S.A. de C.V. Monto Estimado: \$610,976.79 (Seiscientos Diez Mil Novecientos Setenta y Seis Pesos 79/100 M.N.)

 - **Tipo de Asunto:** Laboral **Actor:** Delgado Vences Luis Alberto **Contra:** Fonatur Mantenimiento Turístico, S.A. de C.V. Hoy Fonatur Infraestructura, S.A. de C.V. Monto Estimado: \$1,554,023.80 (Un Millón Quinientos Cincuenta y Cuatro Mil Veintitrés Pesos 80/100 M.N.)

 - **Tipo de Asunto:** Laboral **Actor:** Drew Murillo César Alonso **Contra:** Fonatur Mantenimiento Turístico, S.A. de C.V. Hoy Fonatur Infraestructura, S.A. de C.V. Monto Estimado: \$879,619.15 (Ochocientos Setenta y Nueve Mil Seiscientos Diecinueve Pesos 15/100 M.N.)

 - **Tipo de Asunto:** Laboral **Actor:** Enciso Santos Salvador Y Otros **Contra:** Fonatur Mantenimiento Turístico, S.A. de C.V. Hoy Fonatur Infraestructura, S.A. de C.V. Monto Estimado: \$4,280,367.40 (Cuatro Millones Doscientos Ochenta Mil Trescientos Sesenta y Siete Pesos 40/100 M.N.)

 - **Tipo de Asunto:** Laboral **Actor:** Escobar Martínez Elpidio **Contra:** Fonatur Mantenimiento Turístico, S.A. de C.V. Hoy Fonatur Infraestructura, S.A. de C.V. Monto Estimado: \$614,281.57 (Seiscientos Catorce Mil Doscientos Ochenta y Un Pesos 57/100 M.N.)

-
- **Tipo de Asunto:** Laboral **Actor:** Estrada Ramírez Eduviges **Contra:** Fonatur Mantenimiento Turístico, S.A. de C.V. Hoy Fonatur Infraestructura, S.A. de C.V. **Monto Estimado:** \$714,300.00 (Seiscientos Catorce Mil Trescientos Pesos 00/100 M.N.)

 - **Tipo de Asunto:** Laboral **Actor:** Galindo Miguel Víctor Hugo **Contra:** Fonatur Mantenimiento Turístico, S.A. de C.V. Hoy Fonatur Infraestructura, S.A. de C.V. **Monto Estimado:** \$1,019,368.15 (Un Millón Diecinueve Mil Trescientos Sesenta y Ocho Pesos 15/100 M.N.)

 - **Tipo de Asunto:** Laboral **Actor:** Gallardo López Enrique **Contra:** Fonatur Mantenimiento Turístico, S.A. de C.V. Hoy Fonatur Infraestructura, S.A. de C.V. **Monto Estimado:** \$825,139.11 (Ochocientos Veinticinco Mil Ciento Treinta y Nueve Pesos 11/100 M.N.)

 - **Tipo de Asunto:** Laboral **Actor:** Garcia Santoyo Miguel Ángel **Contra:** Fonatur Mantenimiento Turístico, S.A. de C.V. Hoy Fonatur Infraestructura, S.A. de C.V. **Monto Estimado:** \$661,431.79 (Seiscientos Sesenta y Un Mil Cuatrocientos Treinta y Un Pesos 79/100 M.N.)

 - **Tipo de Asunto:** Laboral **Actor:** Hernández Alcudia Nicolasa **Contra:** Fonatur Mantenimiento Turístico, S.A. de C.V. Hoy Fonatur Infraestructura, S.A. de C.V. **Monto Estimado:** \$1,473,214.24 (Un Millón Cuatrocientos Setenta y Tres Mil Doscientos Catorce Pesos 24/100 M.N.)

 - **Tipo de Asunto:** Laboral **Actor:** Lamas Díaz Jorge **Contra:** Fonatur Mantenimiento Turístico, S.A. de C.V. Hoy Fonatur Infraestructura, S.A. de C.V. **Monto Estimado:** \$1,291,881.09 (Un Millón Doscientos Noventa y Un Mil Ochocientos Ochenta y Un Pesos 09/100 M.N.)

 - **Tipo de Asunto:** Laboral **Actor:** López Cortés Juan **Contra:** Fonatur Mantenimiento Turístico, S.A. de C.V. Hoy Fonatur Infraestructura, S.A. de C.V. **Monto Estimado:** \$764,270.83 (Setecientos Sesenta y Cuatro Mil Doscientos Setenta Pesos 83/100 M.N.)

 - **Tipo de Asunto:** Laboral **Actor:** López Flores Mario Antonio **Contra:** Fonatur Mantenimiento Turístico, S.A. de C.V. Hoy Fonatur Infraestructura, S.A. de C.V. **Monto Estimado:** \$3,285,112.00 (Tres Millones Doscientos Ochenta y Cinco Mil Ciento Doce Pesos 00/100 M.N.)

 - **Tipo de Asunto:** Laboral **Actor:** López Raya Mario David **Contra:** Fonatur Mantenimiento Turístico, S.A. de C.V. Hoy Fonatur Infraestructura, S.A. de C.V. **Monto Estimado:** \$1,083,745.07 (Un Millón Ochenta y Tres Mil Setecientos Cuarenta y Cinco Pesos 07/100 M.N.)

- **Tipo de Asunto:** Laboral **Actor:** Martínez Morales Ignacio **Contra:** Fonatur Mantenimiento Turístico, S.A. de C.V. Hoy Fonatur Infraestructura, S.A. de C.V. **Monto Estimado:** \$573,540.40 (Quinientos Setenta y Tres Mil Quinientos Cuarenta Pesos 40/100 M.N.)
- **Tipo de Asunto:** Laboral **Actor:** Martínez Reaño Miguel **Contra:** Fonatur Mantenimiento Turístico, S.A. de C.V. Hoy Fonatur Infraestructura, S.A. de C.V. **Monto Estimado:** \$676,247.00 (Seiscientos Setenta y Seis Mil Doscientos Cuarenta y Siete Pesos 00/100 M.N.)
- **Tipo de Asunto:** Laboral **Actor:** Martínez Vargas Francisco Javier **Contra:** Fonatur Mantenimiento Turístico, S.A. de C.V. Hoy Fonatur Infraestructura, S.A. de C.V. **Monto Estimado:** \$15,804,307.12 (Quince Millones Ochocientos Cuatro Mil Trescientos Siete Pesos 12/100 M.N.)
- **Tipo de Asunto:** Laboral **Actor:** Martínez Vital Julio César **Contra:** Fonatur Mantenimiento Turístico, S.A. de C.V. Hoy Fonatur Infraestructura, S.A. de C.V. **Monto Estimado:** \$659,276.42 (Seiscientos Cincuenta y Nueve Mil Doscientos Setenta y Seis Pesos 42/100 M.N.)
- **Tipo de Asunto:** Laboral **Actor:** Nájera Castro Mauricio **Contra:** Fonatur Mantenimiento Turístico, S.A. de C.V. Hoy Fonatur Infraestructura, S.A. de C.V. **Monto Estimado:** \$807,077.60 (Ochocientos Siete Mil Setenta y Siete Pesos 60/100 M.N.)
- **Tipo de Asunto:** Laboral **Actor:** Nava Cano Samuel Y Otro **Contra:** Fonatur Mantenimiento Turístico, S.A. de C.V. Hoy Fonatur Infraestructura, S.A. de C.V. **Monto Estimado:** \$16,905,833.55 (Dieciséis Millones Novecientos Cinco Mil Ochocientos Treinta y Tres Pesos 55/100 M.N.)
- **Tipo de Asunto:** Laboral **Actor:** Olguín Ortiz Erika **Contra:** Fonatur Mantenimiento Turístico, S.A. de C.V. Hoy Fonatur Infraestructura, S.A. de C.V. **Monto Estimado:** \$2,442,555.72 (Dos Millones Cuatrocientos Cuarenta y Dos Mil Quinientos Cincuenta y Cinco Pesos 72/100 M.N.)
- **Tipo de Asunto:** Laboral **Actor:** Ortiz Hernández Florentino **Contra:** Fonatur Mantenimiento Turístico, S.A. de C.V. Hoy Fonatur Infraestructura, S.A. de C.V. **Monto Estimado:** \$700,257.29 (Setecientos Mil Doscientos Cincuenta y Siete Pesos 29/100 M.N.)
- **Tipo de Asunto:** Laboral **Actor:** Pérez Yépez Ana Bertha **Contra:** Fonatur Mantenimiento Turístico, S.A. de C.V. Hoy Fonatur Infraestructura, S.A. de C.V. **Monto Estimado:** \$285,504.25 (Doscientos Ochenta y Cinco Mil Quinientos Cuatro Pesos 25/100 M.N.)

-
- **Tipo de Asunto:** Laboral **Actor:** Reyes Morán Mariana **Contra:** Fonatur Mantenimiento Turístico, S.A. de C.V. Hoy Fonatur Infraestructura, S.A. de C.V. **Monto Estimado:** \$1,070,876.40 (Un Millón Setenta Mil Ochocientos Setenta y Seis Pesos 40/100 M.N.)

 - **Tipo de Asunto:** Laboral **Actor:** Rodríguez Alonso Enrique Tomás **Contra:** Fonatur Mantenimiento Turístico, S.A. de C.V. Hoy Fonatur Infraestructura, S.A. de C.V. **Monto Estimado:** \$1,880,440.70 (Un Millón Ochocientos Ochenta Mil Cuatrocientos Cuarenta Pesos 70/100 M.N.)

 - **Tipo de Asunto:** Laboral **Actor:** Rojas Alpízar María de Jesús **Contra:** Fonatur Mantenimiento Turístico, S.A. de C.V. Hoy Fonatur Infraestructura, S.A. de C.V. **Monto Estimado:** \$324,035.98 (Trescientos Veinticuatro Mil Treinta y Cinco Pesos 98/100 M.N.)

 - **Tipo de Asunto:** Laboral **Actor:** Rojas Luna Felipe **Contra:** Fonatur Mantenimiento Turístico, S.A. de C.V. Hoy Fonatur Infraestructura, S.A. de C.V. **Monto Estimado:** \$470,737.00 (Cuatrocientos Setenta Mil Setecientos Treinta y Siete 00/100 M.N.)

 - **Tipo de Asunto:** Laboral **Actor:** Romero Drew Juan Antonio **Contra:** Fonatur Mantenimiento Turístico, S.A. de C.V. Hoy Fonatur Infraestructura, S.A. de C.V. **Monto Estimado:** \$523,400.00 (Quinientos Veintitrés Mil Cuatrocientos Pesos 00/100 M.N.)

 - **Tipo de Asunto:** Laboral **Actor:** Rosas Sánchez Feliciano **Contra:** Fonatur Mantenimiento Turístico, S.A. de C.V. Hoy Fonatur Infraestructura, S.A. de C.V. **Monto Estimado:** \$712,910.36 (Setecientos Doce Mil Novecientos Diez Pesos 36/100 M.N.)

 - **Tipo de Asunto:** Laboral **Actor:** Ruiz Aguilar José Demetrio **Contra:** Fonatur Mantenimiento Turístico, S.A. de C.V. Hoy Fonatur Infraestructura, S.A. de C.V. **Monto Estimado:** \$626,010.00 (Seiscientos Veintiséis Mil Diez Pesos 00/100 M.N.)

 - **Tipo de Asunto:** Laboral **Actor:** Sandoval Arellanes Joaquín **Contra:** Fonatur Mantenimiento Turístico, S.A. de C.V. Hoy Fonatur Infraestructura, S.A. de C.V. **Monto Estimado:** \$837,834.07 (Ochocientos Treinta y Siete Mil Ochocientos Treinta y Cuatro Pesos 07/100 M.N.)

 - **Tipo de Asunto:** Laboral **Actor:** Silva Ortega Felipe de Jesús **Contra:** Fonatur Mantenimiento Turístico, S.A. de C.V. Hoy Fonatur Infraestructura, S.A. de C.V. **Monto Estimado:** \$7,784,243.55 (Siete Millones Setecientos Ochenta y Cuatro Mil Doscientos Cuarenta y Tres Pesos 55/100 M.N.)

-
- **Tipo de Asunto:** Laboral **Actor:** Tercero Ramírez Jaime **Contra:** Fonatur Mantenimiento Turístico, S.A. de C.V. Hoy Fonatur Infraestructura, S.A. de C.V. **Monto Estimado:** \$981,334.39 (Novecientos Ochenta y Un Mil Trescientos Treinta y Cuatro Pesos 39/100 M.N.)

 - **Tipo de Asunto:** Laboral **Actor:** Urióstegui Sánchez Eli **Contra:** Fonatur Mantenimiento Turístico, S.A. de C.V. Hoy Fonatur Infraestructura, S.A. de C.V. **Monto Estimado:** \$756,376.80 (Setecientos Cincuenta y Seis Mil Trecientos Setenta y Seis Pesos 80/100 M.N.)

 - **Tipo de Asunto:** Laboral **Actor:** Valdez Torres Rosa María **Contra:** Fonatur Mantenimiento Turístico, S.A. de C.V. Hoy Fonatur Infraestructura, S.A. de C.V. **Monto Estimado:** \$522,250.20 (Quinientos Veintidós Mil Doscientos Cincuenta Pesos 20/100 M.N.)

 - **Tipo de Asunto:** Laboral **Actor:** Valencia Alemán José Antonio **Contra:** Fonatur Mantenimiento Turístico, S.A. de C.V. Hoy Fonatur Infraestructura, S.A. de C.V. **Monto Estimado:** \$739,188.45 (Setecientos Treinta y Nueve Mil Ciento Ochenta y Ocho Pesos 45/100 M.N.)

 - **Tipo de Asunto:** Laboral **Actor:** Velázquez Avilés Janeth Francisca **Contra:** Fonatur Mantenimiento Turístico, S.A. de C.V. Hoy Fonatur Infraestructura, S.A. de C.V. **Monto Estimado:** \$745,800.00 (Setecientos Cuarenta y Cinco Mil Ochocientos Pesos 00/100 M.N.)

 - **Tipo de Asunto:** Laboral **Actor:** Ruiz Magaña Tilda Del Carmen **Contra:** Fonatur Mantenimiento Turístico, S.A. de C.V. Hoy Fonatur Infraestructura, S.A. de C.V. **Monto Estimado:** \$1,128,925.00 (Un Millón Ciento Veintiocho Mil Novecientos Veinticinco Pesos 00/100 M.N.)

 - **Tipo de Asunto:** Laboral **Actor:** Hernández Martínez José Luis **Contra:** Fonatur Mantenimiento Turístico, S.A. de C.V. Hoy Fonatur Infraestructura, S.A. de C.V. **Monto Estimado:** \$1,001,888.80 (Un Millón Un Mil Ochocientos Ochenta y Ocho Pesos 80/100 M.N.)

 - **Tipo de Asunto:** Laboral **Actor:** Martínez Torres Ricardo **Contra:** Fonatur Mantenimiento Turístico, S.A. de C.V. Hoy Fonatur Infraestructura, S.A. de C.V. **Monto Estimado:** \$1,091,567.89 (Un Millón Noventa y Un Mil Quinientos Sesenta y Siete Pesos 89/100 M.N.)

 - **Tipo de Asunto:** Laboral **Actor:** Antonio Monjaraz José **Contra:** Fonatur Mantenimiento Turístico, S.A. de C.V. Hoy Fonatur Infraestructura, S.A. de C.V. **Monto Estimado:** \$468,926.84 (Cuatrocientos Sesenta Y Ocho Mil Novecientos Veintiséis Pesos 84/100 M.N.)

-
- **Tipo de Asunto:** Laboral **Actor:** López Santiago Alejandro **Contra:** Fonatur Mantenimiento Turístico, S.A. de C.V. Hoy Fonatur Infraestructura, S.A. de C.V. **Monto Estimado:** \$797,991.85 (Setecientos Noventa y Siete Mil Novecientos Noventa y Un Pesos 85/100 M.N.)

 - **Tipo de Asunto:** Laboral **Actor:** García Melgar Manuel Y Otros **Contra:** Fonatur Mantenimiento Turístico, S.A. de C.V. Hoy Fonatur Infraestructura, S.A. de C.V. **Monto Estimado:** \$50,447,621.63 (Cincuenta Millones Cuatrocientos Cuarenta y Siete Mil Seiscientos veintiún Pesos 63/100 M.N.)

 - **Tipo de Asunto:** Laboral **Actor:** Caballero Ayala Cinthya **Contra:** Fonatur Mantenimiento Turístico, S.A. de C.V. Hoy Fonatur Infraestructura, S.A. de C.V. **Monto Estimado:** \$2,085,736.91 (Dos Millones Ochenta y Cinco Mil Setecientos Treinta y Seis Pesos 91/100 M.N.)

 - **Tipo de Asunto:** Laboral **Actor:** Morales Pérez Miguel Ángel **Contra:** Fonatur Mantenimiento Turístico, S.A. de C.V. Hoy Fonatur Infraestructura, S.A. de C.V. **Monto Estimado:** \$369,503.35 (Trecientos Sesenta y Nueve Mil Quinientos Tres Pesos 35/100 M.N.)

 - **Tipo de Asunto:** Laboral **Actor:** Barrientos Millán Genny del Carmen **Contra:** Fonatur Mantenimiento Turístico, S.A. de C.V. Hoy Fonatur Infraestructura, S.A. de C.V. **Monto Estimado:** \$915,750.00 (Novecientos Quince Mil Setecientos Cincuenta Pesos 00/100 M.N.)

 - **Tipo de Asunto:** Laboral **Actor:** Nicolás Marín Ricardo **Contra:** Fonatur Mantenimiento Turístico, S.A. de C.V. Hoy Fonatur Infraestructura, S.A. de C.V. **Monto Estimado:** \$537,030.24 (Quinientos Treinta y Siete Mil Treinta Pesos 24/100 M.N.)

 - **Tipo de Asunto:** Laboral **Actor:** García Gómez Luz María **Contra:** Fonatur Mantenimiento Turístico, S.A. de C.V. Hoy Fonatur Infraestructura, S.A. de C.V. **Monto Estimado:** \$505,081.62 (Quinientos Cinco Mil Ochenta y Un Pesos 62/100 M.N.)

 - **Tipo de Asunto:** Laboral **Actor:** Porras Campos Mauricio **Contra:** Fonatur Mantenimiento Turístico, S.A. de C.V. Hoy Fonatur Infraestructura, S.A. de C.V. **Monto Estimado:** \$1,834,685.50 (Un Millón Ochocientos Treinta y Cuatro Mil Seiscientos Ochenta y Cinco Pesos 50/100 M.N.)

 - **Tipo de Asunto:** Laboral **Actor:** Ortega Arzate Luis Gustavo **Contra:** Fonatur Mantenimiento Turístico, S.A. de C.V. Hoy Fonatur Infraestructura, S.A. de C.V. **Monto Estimado:** \$4,550,199.29 (Cuatro Millones Quinientos Cincuenta Mil Ciento Noventa y Nueve Pesos 29/100 M.N.)

- **Tipo de Asunto:** Laboral **Actor:** Rizo Ávila Christian **Contra:** Fonatur Mantenimiento Turístico, S.A. de C.V. Hoy Fonatur Infraestructura, S.A. de C.V. **Monto Estimado:** \$290,825.00 (Doscientos Noventa Mil Ochocientos Veinticinco Pesos 00/100 M.N.)
- **Tipo de Asunto:** Laboral **Actor:** Rodríguez Morales Pompeya **Contra:** Fonatur Mantenimiento Turístico, S.A. de C.V. Hoy Fonatur Infraestructura, S.A. de C.V. **Monto Estimado:** \$244,550.80 (Doscientos Cuarenta y Cuatro Mil Quinientos Cincuenta Pesos 80/100 M.N.)
- **Tipo de Asunto:** Laboral **Actor:** Iza Góngora Jazmín Patricia **Contra:** Fonatur Mantenimiento Turístico, S.A. de C.V. Hoy Fonatur Infraestructura, S.A. de C.V. **Monto Estimado:** \$491,131.07 (Cuatrocientos Noventa y Un Mil Ciento Treinta y Un Pesos 07/100 M.N.)
- **Tipo de Asunto:** Laboral **Actor:** Ramírez Camacho Pablo **Contra:** Fonatur Mantenimiento Turístico, S.A. de C.V. Hoy Fonatur Infraestructura, S.A. de C.V. **Monto Estimado:** \$446,541.82 (Cuatrocientos Cuarenta y Seis Mil Quinientos Cuarenta y Un Pesos 82/100 M.N.)
- **Tipo de Asunto:** Laboral **Actor:** Cortez Valdez Jorge Alberto **Contra:** Fonatur Mantenimiento Turístico, S.A. de C.V. Hoy Fonatur Infraestructura, S.A. de C.V. **Monto Estimado:** \$1,875,797.27 (Un Millón Ochocientos Setenta y Cinco Mil Setecientos Noventa y Siete Pesos 27/100 M.N.)
- **Tipo de Asunto:** Laboral **Actor:** Hurtado Pérez Miguel Ángel **Contra:** Fonatur Mantenimiento Turístico, S.A. de C.V. Hoy Fonatur Infraestructura, S.A. de C.V. **Monto Estimado:** \$207,900.00 (Doscientos Siete Mil Novecientos Pesos 00/100 M.N.)
- **Tipo de Asunto:** Laboral **Actor:** Salas Valenciano J. Ramón (Salas Gutiérrez Ulises Ramón) **Contra:** Fonatur Mantenimiento Turístico, S.A. de C.V. Hoy Fonatur Infraestructura, S.A. de C.V. **Monto Estimado:** \$321,650.91 (Trescientos Veintiún Mil Seiscientos Cincuenta Pesos 91/100 M.N.)
- **Tipo de Asunto:** Laboral **Actor:** Nonato Chávez Nathalia **Contra:** Fonatur Mantenimiento Turístico, S.A. de C.V. Hoy Fonatur Infraestructura, S.A. de C.V. **Monto Estimado:** \$466,075.00 (Cuatrocientos Sesenta y Seis Mil Setenta y Cinco Pesos 00/100 M.N.)
- **Tipo de Asunto:** Laboral **Actor:** Cira Ponce Cayetano **Contra:** Fonatur Mantenimiento Turístico, S.A. de C.V. Hoy Fonatur Infraestructura, S.A. de C.V. **Monto Estimado:** \$491,066.52 (Cuatrocientos Noventa y Un Mil Sesenta y Seis Pesos 52/100 M.N.)

-
- **Tipo de Asunto:** Laboral **Actor:** Velázquez Palacios Agustín **Contra:** Fonatur Mantenimiento Turístico, S.A. de C.V. Hoy Fonatur Infraestructura, S.A. de C.V. **Monto Estimado:** \$1,147,680.00 (Un Millón Ciento Cuarenta y Siete Mil Seiscientos Ochenta Pesos 00/100 M.N.)

 - **Tipo de Asunto:** Laboral **Actor:** Ortiz Flores Jérica Jacqueline **Contra:** Fonatur Mantenimiento Turístico, S.A. de C.V. Hoy Fonatur Infraestructura, S.A. de C.V. **Monto Estimado:** \$162,562.50 (Ciento Sesenta y Dos Mil Quinientos Sesenta y Dos Pesos 50/100 M.N.)

 - **Tipo de Asunto:** Laboral **Actor:** Olivo Rodríguez María del Carmen **Contra:** Fonatur Mantenimiento Turístico, S.A. de C.V. Hoy Fonatur Infraestructura, S.A. de C.V. **Monto Estimado:** \$230,983.20 (Doscientos Treinta Mil Novecientos Ochenta y Tres Pesos 20/100 M.N.)

 - **Tipo de Asunto:** Laboral **Actor:** López Montejano Francisco **Contra:** Fonatur Mantenimiento Turístico, S.A. de C.V. Hoy Fonatur Infraestructura, S.A. de C.V. **Monto Estimado:** \$157,594.06 (Ciento Cincuenta y Siete Mil Quinientos Noventa y Cuatro Pesos 06/100 M.N.)

 - **Tipo de Asunto:** Laboral **Actor:** Hernandez Reyes Rafael **Contra:** Fonatur Mantenimiento Turístico, S.A. de C.V. Hoy Fonatur Infraestructura, S.A. de C.V. **Monto Estimado:** \$352,600.00 (Trescientos Cincuenta y Dos Mil Seiscientos Pesos 00/100 M.N.)

 - **Tipo de Asunto:** Laboral **Actor:** Domínguez Pérez Hipólita **Contra:** Fonatur Mantenimiento Turístico, S.A. de C.V. Hoy Fonatur Infraestructura, S.A. de C.V. **Monto Estimado:** \$406,215.93 (Cuatrocientos Seis Mil Doscientos Quince Pesos 93/100 M.N.)

 - **Tipo de Asunto:** Laboral **Actor:** Tafoya Flores Alejandro **Contra:** Fonatur Mantenimiento Turístico, S.A. de C.V. Hoy Fonatur Infraestructura, S.A. de C.V. **Monto Estimado:** \$505,637.54 (Quinientos Cinco Mil Seiscientos Treinta y Siete Pesos 54/100 M.N.)

 - **Tipo de Asunto:** Laboral **Actor:** Roque Ramírez Pedro **Contra:** Fonatur Mantenimiento Turístico, S.A. de C.V. Hoy Fonatur Infraestructura, S.A. de C.V. **Monto Estimado:** \$1,319,380.59 (Un Millón Trescientos Diecinueve Mil Treientos Ochenta Pesos 59/100 M.N.)

 - **Tipo de Asunto:** Laboral **Actor:** Martínez Barragán Eduardo Ernesto **Contra:** Fonatur Mantenimiento Turístico, S.A. de C.V. Hoy Fonatur Infraestructura, S.A. de C.V. **Monto Estimado:** \$676,459.58 (Seiscientos Setenta y Seis Mil Cuatrocientos Cincuenta y Nueve Pesos 58/100 M.N.)

-
- **Tipo de Asunto:** Laboral **Actor:** Martínez Ordoñez Enedino **Contra:** Fonatur Mantenimiento Turístico, S.A. de C.V. Hoy Fonatur Infraestructura, S.A. de C.V. **Monto Estimado:** \$805,526.20 (Ochocientos Cinco Mil Quinientos Veintiséis Pesos 20/100 M.N.)

 - **Tipo de Asunto:** Laboral **Actor:** Cázares Ayala José Antonio **Contra:** Fonatur Mantenimiento Turístico, S.A. de C.V. Hoy Fonatur Infraestructura, S.A. de C.V. **Monto Estimado:** \$3,078,000.60 (Tres Millones Setenta y Ocho Mil Pesos 60/100 M.N.)

 - **Tipo de Asunto:** Laboral **Actor:** Camacho Monroy Beatriz Irene **Contra:** Fonatur Mantenimiento Turístico, S.A. de C.V. Hoy Fonatur Infraestructura, S.A. de C.V. **Monto Estimado:** \$1,295,850.38 (Un Millón Doscientos Noventa y Cinco Mil Ochocientos Cincuenta Pesos 38/100 M.N.)

 - **Tipo de Asunto:** Laboral **Actor:** Ruiz Gutiérrez Jose Manuel **Contra:** Fonatur Mantenimiento Turístico, S.A. de C.V. Hoy Fonatur Infraestructura, S.A. de C.V. **Monto Estimado:** \$302,222.69 (Trescientos Dos Mil Doscientos Veintidós Pesos 69/100 M.N.)

 - **Tipo de Asunto:** Laboral **Actor:** De la Peña Alemán Lourdes Rebeca **Contra:** Fonatur Mantenimiento Turístico, S.A. de C.V. Hoy Fonatur Infraestructura, S.A. de C.V. **Monto Estimado:** \$438,537.30 (Cuatrocientos Treinta y Ocho Mil Quinientos Treinta y Siete Pesos 30/100 M.N.)

 - **Tipo de Asunto:** Laboral **Actor:** Huerta Ramírez Ismael **Contra:** Fonatur Mantenimiento Turístico, S.A. de C.V. Hoy Fonatur Infraestructura, S.A. de C.V. **Monto Estimado:** \$578,019.00 (Quinientos Setenta y Ocho Mil Diecinueve Pesos 00/100 M.N.)

 - **Tipo de Asunto:** Laboral **Actor:** Martínez Tovar Monserrat Berenice **Contra:** Fonatur Mantenimiento Turístico, S.A. de C.V. Hoy Fonatur Infraestructura, S.A. de C.V. **Monto Estimado:** \$4,965,026.08 (Cuatro Millones Novecientos Sesenta y Cinco Mil Veintiséis Pesos 08/100 M.N.)

 - **Tipo de Asunto:** Laboral **Actor:** Roviroza Madrazo Cuitláhuac Alfonso **Contra:** Fonatur Mantenimiento Turístico, S.A. de C.V. Hoy Fonatur Infraestructura, S.A. de C.V. **Monto Estimado:** \$2,673,567.52 (Dos Millones Seiscientos Setenta y Tres Mil Quinientos Sesenta y Siete Pesos 52/100 M.N.)

 - **Tipo de Asunto:** Laboral **Actor:** González Jiménez Apolonio **Contra:** Fonatur Mantenimiento Turístico, S.A. de C.V. Hoy Fonatur Infraestructura, S.A. de C.V. **Monto Estimado:** \$453,521.46 (Cuatrocientos Cincuenta y Tres Mil Quinientos Veintiún Pesos 46/100 M.N.)

-
- **Tipo de Asunto:** Laboral **Actor:** Martínez Sánchez Victoriano **Contra:** Fonatur Mantenimiento Turístico, S.A. de C.V. Hoy Fonatur Infraestructura, S.A. de C.V. **Monto Estimado:** \$620,504.00 (Seiscientos Veinte Mil Quinientos Cuatro Pesos 00/100 M.N.)

 - **Tipo de Asunto:** Laboral **Actor:** Pérez Jiménez Jorge Adrián **Contra:** Fonatur Mantenimiento Turístico, S.A. de C.V. Hoy Fonatur Infraestructura, S.A. de C.V. **Monto Estimado:** \$861,646.55 (Ochocientos Sesenta y Un Mil Seiscientos Cuarenta y Seis Pesos 55/100 M.N.)

 - **Tipo de Asunto:** Laboral **Actor:** Aguirre Sánchez Mara Isabel **Contra:** Fonatur Mantenimiento Turístico, S.A. de C.V. Hoy Fonatur Infraestructura, S.A. de C.V. **Monto Estimado:** \$109,945.32 (Ciento Nueve Mil Novecientos Cuarenta y Cinco Pesos 32/100 M.N.)

 - **Tipo de Asunto:** Laboral **Actor:** Martínez Tapia Francisco Javier **Contra:** Fonatur Mantenimiento Turístico, S.A. de C.V. Hoy Fonatur Infraestructura, S.A. de C.V. **Monto Estimado:** \$551,983.56 (Quinientos Cincuenta y Un Mil Novecientos Ochenta y Tres Pesos 56/100 M.N.)

 - **Tipo de Asunto:** Laboral **Actor:** Rosas Mata Yerini **Contra:** Fonatur Mantenimiento Turístico, S.A. de C.V. Hoy Fonatur Infraestructura, S.A. de C.V. **Monto Estimado:** \$639,585.27 (Seiscientos Treinta y Nueve Mil Quinientos Ochenta y Cinco Pesos 27/100 M.N.)

 - **Tipo de Asunto:** Laboral **Actor:** Morales Juárez Juan Daniel **Contra:** Fonatur Mantenimiento Turístico, S.A. de C.V. Hoy Fonatur Infraestructura, S.A. de C.V. **Monto Estimado:** \$636,259.87 (Seiscientos Treinta y Seis Mil Doscientos Cincuenta y Nueve Pesos 87/100 M.N.)


 - **Tipo de Asunto:** Laboral **Actor:** Ortiz Ávila Clotilde; Sánchez Hernández Catalina; Martínez Castro Trinidad; Gómez Hernández Rosa María y Tapia Sánchez Rosalinda **Contra:** Fonatur Mantenimiento Turístico, S.A. de C.V. Hoy Fonatur Infraestructura, S.A. de C.V. **Monto Estimado:** \$794,816.25 (Setecientos Noventa y Cuatro Mil Ochocientos Dieciséis Pesos 25/100 M.N.)

 - **Tipo de Asunto:** Laboral **Actor:** Rosas Olguín Isaac **Contra:** Fonatur Mantenimiento Turístico, S.A. de C.V. Hoy Fonatur Infraestructura, S.A. de C.V. **Monto Estimado:** \$517,989.16 (Quinientos Diecisiete Mil Novecientos Ochenta y Nueve Pesos 16/100 M.N.)


 - **Tipo de Asunto:** Laboral **Actor:** Chan Sansores Santos Policarpo **Contra:** Fonatur Mantenimiento Turístico, S.A. de C.V. Hoy Fonatur Infraestructura, S.A. de C.V. **Monto Estimado:** \$100,701.00 (Cien Mil Setecientos Un Pesos 00/100 M.N.)

- **Tipo de Asunto:** Ordinario Civil **Actor:** A 3G INGENIERIA, S.A. DE C.V. **Contra:** Fonatur Mantenimiento Turístico, S.A. de C.V. **Monto Estimado:** \$2,673,662.86 (Dos Millones Seiscientos Setenta y Tres Mil Seiscientos Sesenta y Dos Pesos 86/100 M.N.)
- **Tipo de Asunto:** Oral Civil **Actor:** JIGA, S.A. de C.V. **Contra:** Fonatur Mantenimiento Turístico, S.A. de C.V. Hoy Fonatur Infraestructura, S.A. de C.V. **Monto Estimado:** \$755,399.81 (Setecientos Cincuenta y Cinco Mil Trescientos Noventa y Nueve Pesos 81/100 M. N.)
- **Tipo de Asunto:** Oral Civil **Actor:** NIMEX PROYECTOS Y CONSTRUCCIONES S.A. DE C.V. **Contra:** Fonatur Mantenimiento Turístico, S.A. de C.V. Hoy Fonatur Infraestructura, S.A. de C.V. **Monto Estimado:** \$14,156,889.05 (Catorce Millones Ciento Cincuenta y Seis Mil Ochocientos Ochenta y Nueve Pesos 05/100 M. N.).

En su totalidad suma un importe de \$200,891,580.56 (Doscientos Millones Ochocientos Noventa y Un Mil Quinientos Ochenta Pesos 56/100 M.N.) como contingencia.



Jorge Robles Hernández
Coordinador de Administración y Finanzas
FONATUR Infraestructura, S. A. de C. V.
Autorizó



Israel Gabriel Alberto Cortés Miguel
Gerente de Finanzas
FONATUR Infraestructura, S. A. de C. V.
Elaboró

Cuenta Pública 2023

ANEXO J

CUENTA PÚBLICA 2023
 CONCILIACIÓN CONTABLE - PRESUPUESTARIA
 DEL 1o. DE ENERO AL 31 DE DICIEMBRE DE 2023
 (PESOS)

Ente Público: FONATUR Infraestructura, S.A. de C.V.

Concepto	2023
Conciliación entre los ingresos presupuestarios y contables	
1. Total de Ingresos Presupuestarios	1,650,027,915
2. Más Ingresos Contables No Presupuestarios	131,171,370
Ingresos Financieros	131,171,370
Incremento por variación de inventarios	0
Disminución del exceso de estimaciones por pérdida o deterioro u obsolescencia	0
Disminución del exceso de provisiones	0
Otros ingresos y beneficios varios	0
Otros ingresos contables no presupuestarios	0
3. Menos Ingresos Presupuestarios No Contables	256,439,583
Aprovechamientos patrimoniales	0
Ingresos Derivados de Financiamientos	0
Otros ingresos presupuestarios no contables	256,439,583
4. Total de Ingresos Contables (4 = 1 + 2 - 3)	1,524,759,702
Conciliación entre los egresos presupuestarios y los gastos contables	
1. Total de Egresos Presupuestarios	1,532,521,577
2. Menos Egresos Presupuestarios No Contables	41,597,009
Materias primas y materiales de producción y comercialización	0
Materiales y suministros	41,597,009
Mobiliario y equipo de administración	0
Mobiliario y equipo educacional y recreativo	0
Equipo e instrumental médico y de laboratorio	0
Vehículos y equipo de transporte	0
Equipo de defensa y seguridad	0
Maquinaria, otros equipos y herramientas	0
Activos biológicos	0
Bienes inmuebles	0
Activos intangibles	0
Obra pública en bienes de dominio público	0
Obra pública en bienes propios	0
Acciones y participaciones de capital	0
Compra de títulos y valores	0
Concesión de préstamos	0

Cuenta Pública 2023

ANEXO J

CUENTA PÚBLICA 2023
 CONCILIACIÓN CONTABLE - PRESUPUESTARIA
 DEL 1o. DE ENERO AL 31 DE DICIEMBRE DE 2023
 (PESOS)

Ente Público: FONATUR Infraestructura, S.A. de C.V.

Concepto	2023
Inversiones en fideicomisos, mandatos y otros análogos	0
Provisiones para contingencias y otras erogaciones especiales	0
Amortización de la deuda pública	0
Adeudos de ejercicios fiscales anteriores (ADEFAS)	0
Otros egresos presupuestarios no contables	0
3. Más Gastos Contables No Presupuestarios	197,679,445
Estimaciones, depreciaciones, deterioros, obsolescencia y amortizaciones	4,186,178
Provisiones	0
Disminución de inventarios	0
Otros gastos	0
Inversión Pública no Capitalizable	0
Materiales y Suministro (consumo)	0
Otros gastos contables no presupuestarios	193,493,267
4. Total de Gastos Contables (4 = 1 - 2 + 3)	1,688,604,013

Bajo protesta de decir verdad declaramos que los Estados Financieros y sus Notas son razonablemente correctos y son responsabilidad del emisor.



 Autorizo: Jorge Robles Hernández
 Coordinador de Administrador y Finanzas



 Elaboró: Israel Gabriel Alberto Cortés Miguel
 Gerente de Finanzas

Notas a los Estados Financieros
31 de diciembre de 2023
(Saldos dictaminados)
(Pesos)

A) NOTAS DE DESGLOSE

I. NOTAS AL ESTADO DE SITUACIÓN FINANCIERA

ACTIVO

1. Efectivo y Equivalentes

Efectivo y Equivalentes:	<u>2023</u>	<u>2022</u>
Efectivo	\$ 20,000	\$ 25,176
Bancos/ tesorería	10,901,204	1,052,310
Inversiones temporales (diarias)	222,070,788	236,007,307
Total Efectivo y Equivalentes	\$ 232,991,992	\$ 237,084,793

La disponibilidad al final del día se invierte en papel gubernamental sin riesgo a la mejor tasa y a vencimiento diario. Al cierre de 2023 y 2022 el saldo en fondos fijos (efectivo) fue de \$20,000 y \$25,176, estos fondos son destinados a operaciones no recurrentes.

Las tasas de operación al cierre de cada uno de los ejercicios fueron de 11.2% a 4 días para 2023 y de 10.5% a 3 días para 2022.

Con fundamento en los artículos 31 de la Ley Orgánica de la Administración Pública Federal; 1, 23, último párrafo, 57 y 58 de la Ley Federal de Presupuesto y Responsabilidad Hacendaria; 106, fracción V, del Reglamento de la Ley Federal de Presupuesto y Responsabilidad Hacendaria; 62 del Reglamento Interior de la Secretaría de Hacienda y Crédito Público, la Secretaría de Hacienda y Crédito Público llevo a cabo una adecuación presupuestaria por motivos de Control Presupuestario mediante la aplicación de Reserva por un importe de \$33,145,060. en Recursos Fiscales de la Entidad, con los Folios de adecuación 2023-21-512-473, 2023-21-512-479 y 2023-21-512-830, a través de la Unidad de Política y Control Presupuestario (UPCP), reintegrados a la Tesorería de la Federación que fueron aplicados en el ejercicio 2023, y una reducción líquida por \$11. Como ahorros y economías transferidos al Ramo 23.

Notas a los Estados Financieros
31 de diciembre de 2023
(Saldos dictaminados)
(Pesos)

2. Derechos a Recibir Efectivo o Equivalentes

Este rubro se integra como sigue:

	2023	2022
Total de Cuentas por Cobrar a Corto Plazo	\$ 141,676,947	\$ 98,456,564
Total de Cuentas por Cobrar Estimadas	53,633,568	41,919,397
Total Deudores Diversos por Cobrar a Corto Plazo	5,903,489	4,684,039
Total de Derechos a Recibir Efectivo o Equivalentes	\$ 201,214,004	\$ 145,060,000

A continuación se integran las Cuentas por Cobrar a Corto Plazo y las Cuentas por Cobrar Estimadas:

Cuentas por Cobrar a Corto Plazo

Cuentas por Cobrar Facturadas Terceros:

	2023	2022
Mantto Inapesca 2017 (SAGARPA)	\$ 3,419,174	\$ 3,419,174
Servicio de Potabilización de Agua	4,446,285	4,039,441
Servicio Comercial-Agua Potable	6,335,602	7,015,350
Cámara de Senadores	10,721,228	9,844,926
Servicio Doméstico-Agua Potable	4,827,801	5,724,493
Secretaría de la Reforma Agraria	1,969,268	1,969,268
Procuraduría de la Defensa del Contribuyente	3,944	3,944
Servicios de Medios Públicos de la CDMX	2,534,150	0
SEMARNAT (CONANP)	5,108,407	0
Otros Clientes menores	307,214	307,214

Cuentas por Cobrar Facturadas Partes Relacionadas:

Fondo Nacional de Fomento al Turismo (FONATUR)	87,148,871	42,746,542
FONATUR Tren Maya, S.A. de C.V.	14,855,003	23,386,212
Total de Cuentas por Cobrar a Corto Plazo	141,676,947	98,456,564

Reserva para cuentas incobrables de cuentas por cobrar facturadas	-10,766,282	-11,614,838
---	-------------	-------------

Cuentas por Cobrar Facturadas – Neto	\$ 130,910,665	\$ 86,841,726
---	-----------------------	----------------------

Cuentas por Cobrar Estimadas:

	2023	2022
Fondo Nacional de Fomento al Turismo (FONATUR)	\$ 7,886,545	\$ 31,313,525
FONATUR Tren Maya, S.A. de C.V.	45,747,023	2,743,432
SEMARNAT (CONANP)	0	7,862,440
Total de Cuentas por Cobrar Estimadas:	\$ 53,633,568	\$ 41,919,397

Notas a los Estados Financieros
31 de diciembre de 2023
(SalDOS dictaminados)
(Pesos)

Asimismo, las cuentas por cobrar a corto plazo se integran en los siguientes plazos de vencimiento:

Rango de vencimiento (días)	2023	2022
1 – 90	\$ 121,110,373	\$ 76,056,400
91 – 180	5,590,490	1,038,041
181 – 365	5,108,407	43,925
366 – más	9,867,677	21,318,198
Total	\$ 141,676,947	\$ 98,456,564

Al 31 de diciembre de 2023 y 2022 el Área Jurídica de la Entidad ha emprendido diversas demandas mercantiles y civiles para la recuperación de sus cuentas por cobrar de las cuales a la fecha no han tenido resolución. Las demandas jurídicas se registran en cuentas de orden.

Los Deudores diversos son los saldos de las operaciones con los empleados de la entidad y movimientos entre el corporativo y sus sucursales.

Deudores Diversos por Cobrar a Corto Plazo:	2023	2022
Matriz y Sucursales	\$ 3,219,728	\$ 3,302,659
Diversos	778,808	530,915
Gasto por Comprobar	340,501	326,644
Energía Eléctrica	243,759	243,759
Pasajes y Viáticos	1,228,907	188,276
Fondo de Ahorro	82,106	82,106
Adeudos a Funcionarios y Empleados	9,680	9,680
Recursos Fiscales	0	0
Total Deudores Diversos por Cobrar a Corto Plazo	\$ 5,903,489	\$ 4,684,039

3. Derechos a Recibir Bienes o Servicios

Los Derechos a Recibir Bienes o Servicios se integran de los anticipos a proveedores y los depósitos en garantía, como sigue:

	2023	2022
Total Anticipos a Proveedores a Corto Plazo	\$ 1,091,189	\$ 1,091,189
Depósitos para garantizar servicios	650,205	650,205
Total de Cuentas por Cobrar a Corto Plazo	\$ 1,741,394	\$ 1,741,394

Anticipo a Proveedores por Adquisición de Bienes y Prestación de Servicios a Corto Plazo

Los Anticipos a proveedores se integran de la siguiente forma:

Anticipos a Proveedores a Corto Plazo	<u>2023</u>	<u>2022</u>
Grupo Nacional Provincial, S.A.B.	\$ 66,397	\$ 66,397
Operadora de Programas de Abasto Múltiple, S.A. de C.V.	599,966	599,966
Seguros Inbursa, S. A. Grupo Financiero Inbursa	1,555,683	1,555,683
Suven, S.A. de C.V.	-560,250	-560,250
Toka Internacional, S.A.P.I. de C.V.	-570,607	-570,607
Total Anticipos a Proveedores a Corto Plazo	\$ <u>1,091,189</u>	\$ <u>1,091,189</u>

Depósitos para Garantizar Adquisiciones de Bienes y/o Servicios

Los depósitos en garantía corresponden a garantías otorgadas a la Comisión Federal de Electricidad:

Anticipo a proveedores:	<u>2023</u>	<u>2022</u>
Depósitos para garantizar servicios	\$ <u>650,205</u>	\$ <u>650,205</u>

4. Bienes Disponibles para su Transformación o Consumo (inventarios)

Concepto	<u>2023</u>	<u>2022</u>
Almacén de materiales y suministros de consumo propio	\$ <u>0</u>	\$ <u>0</u>

Los materiales se valúan al costo o valor neto de realización, el menor. El costo de los inventarios incluye todos los gastos directamente atribuibles a su adquisición. La fórmula de asignación para determinar el costo unitario de los inventarios es primeras entradas primeras salidas.

5. Inversiones Financieras

No hay información que revelar.

Notas a los Estados Financieros
31 de diciembre de 2023
(Saldo dictaminados)
(Pesos)

6. Bienes Muebles, Inmuebles e Intangibles,

Bienes Muebles	<u>2023</u>	<u>2022</u>
Equipo de transporte	\$ 3,153,856	\$ 3,153,856
Mobiliario y equipo de oficina	1,223,916	1,223,916
Equipo de computo	10,474	10,474
Maquinaria Y Equipo	<u>23,512,398</u>	<u>23,512,398</u>
Total de Bienes Muebles	27,900,644	27,900,644
Depreciación acumulada	<u>-8,132,963</u>	<u>-5,272,731</u>
Bienes Muebles – Neto	\$ <u>19,767,681</u>	\$ <u>22,627,913</u>

Al 31 de diciembre de 2023 y 2022, los bienes muebles se integran con un total neto de \$19,767,681 y \$22,627,913, respectivamente, que representa el 4.06% del total del activo, con una disminución del 12.64% respecto al cierre del ejercicio anterior.

Al 31 de diciembre de 2023 y 2022, el cargo por concepto de depreciación ascendió a la cantidad de \$2,860,233 y \$935,178, respectivamente.

Bienes inmuebles:

La Entidad no cuenta con bienes inmuebles.

Activos intangibles:

Los Activos Intangibles de integran a continuación:

Activos intangibles:	<u>2023</u>	<u>2022</u>
Activos del Plan Laboral	<u>\$ 4,519,028</u>	<u>\$ 35,112,297</u>

Reserva de cuentas incobrables facturadas:	<u>2023</u>	<u>2022</u>
Instituto Nacional de Pesca	\$ 3,419,174	\$ 3,419,174
Hotelera Playa Litibu, S.A. de C.V.	2,051,274	2,051,274
Secretaria de Desarrollo Agrario, Territorial y Urbano	1,969,268	1,969,268
Administración de Servicios Litibu, S.A. de C.V.	343,119	342,841
Secretaria de Salud	165,576	165,576
Financiera Nacional de Desarrollo, Agropecuario, Rural, Forestal y Pesquero	131,957	131,957
Varios	136,103	211,720
Servicio de agua	1,457,461	2,974,661
Secretaria de Energía	0	0
Fonatur	1,092,350	348,367
Total de reserva de cuentas incobrables facturadas	\$ <u>10,766,282</u>	\$ <u>11,614,838</u>

7. Estimaciones y Deterioros

La estimación para cuentas de cobro dudoso se determina considerando los siguientes supuestos:

Se deberá calificar invariablemente la cartera de reserva para cuentas incobrables o cualquier otra operación que en cumplimiento a los fines de FONATUR Infraestructura, S.A. de C.V realicen las diferentes áreas, y dé origen a una cuenta por cobrar. Lo anterior exceptuando las operaciones realizadas con FONATUR y sus filiales, siempre y cuando no cuenten con un riesgo alto de incobrabilidad.

Según la calificación obtenida, se reservará del saldo insoluto, el porcentaje que resulte de la ponderación de factores realizada de conformidad con los siguientes factores de riesgo:

- Pago o amortización de préstamos o créditos.
- Manejo de cuentas corrientes.
- Análisis de la situación financiera.
- Administración de la empresa.
- Mercado.
- Situación de las garantías.
- Situación Laboral.
- Entorno desfavorable.

La Gerencia de Contabilidad realiza el cálculo de la reserva de acuerdo con la calificación obtenida de conformidad a la antigüedad de sus saldos y posteriormente se envían los cálculos a las áreas contables de cada una de las delegaciones para su registro:

Calificación	Porcentaje	Periodo
A	0%	De 30 a 60 días de antigüedad
B	10%	De 61 a 90 días de antigüedad
C	20%	De 91 a 120 días de antigüedad
D	60%	De 121 a 200 días de antigüedad
E	100%	De 201 a más días de antigüedad

8. Otros Activos

No hay información que revelar

PASIVO

9. Cuentas por pagar a corto plazo

Las Cuentas por Pagar a Corto Plazo se integran a continuación:

	<u>2023</u>	<u>2022</u>
Proveedores a Corto Plazo	\$ 10,590,888	\$ 11,718,757
Retenciones y Contribuciones por Pagar a C.P.	97,393,601	76,411,014
Otras Cuentas por Pagar a Corto Plazo	37,460,592	23,190,303
Cuentas por Pagar a Corto Plazo	\$ 145,445,081	\$ 111,320,074

Notas a los Estados Financieros
31 de diciembre de 2023
(Saldos dictaminados)
(Pesos)

Partes relacionadas:

	<u>2023</u>	<u>2022</u>
Fondo Nacional de Fomento al Turismo (FONATUR)	\$ 1,520,884	\$ 0
FONATUR Tren Maya, S.A. de C.V.	0	0
Total partes relacionadas	\$ 1,520,884	\$ 0

Proveedores a Corto Plazo:

CFE Suministrador de Servicios Básicos	\$ 4,545,626	\$ 477,219
Tayira Travel, S. A. De C. V.	2,812,588	-
Luis Antonio Reséndiz Espino	981,348	-
Romina Construcciones S.A. de C.V.	243,600	-
Norma Araceli Ibarra Avelar	211,584	-
Grupo Pescador Valles S.A. de C.V.	164,720	-
Vimaos Construcciones S.A. de C.V.	98,136	-
Desarrollos Hidráulicos de Cancún	12,042	-
Formas Eficientes S.A. de C.V.	360	-
Bayca Obras Y Proyectos, S.A de C.V.	-	3,332,713
Pemex Transformación Industrial	-	2,549,132
Constructora AI del Sureste, S.A. de C.V.	-	2,514,522
Constructora Gufj S.A. de C.V.	-	1,146,211
Oliver Cruz Jiménez	-	371,195
Diversos	-	1,327,765
Total de Proveedores a Corto Plazo	\$ 10,590,888	\$ 11,718,757

Asimismo, las cuentas por pagar a corto plazo se integran en los siguientes plazos de vencimiento:

<u>Rango de vencimiento (días)</u>	<u>2023</u>	<u>2022</u>
1 – 90	\$ 10,590,888	\$ 11,653,507
91 – 180	0	0
181 – 365	0	0
366 – más	0	65,250
Total	\$ 10,590,888	\$ 11,718,757

Notas a los Estados Financieros
31 de diciembre de 2023
(Saldo dictaminados)
(Pesos)

Retenciones y Contribuciones por Pagar a C.P.

Retenciones y Contribuciones por Pagar a C.P.	2023	2022
5% Contraprestación S.C.T.	\$ -116,880	\$ -116,880
Cuotas de Seguridad Social	18,028,084	13,889,770
Cuotas I.M.S.S.	10,851,848	9,820,568
Impuestos Locales y Estatales	5,904,758	3,532,125
Impuestos Retenido por Nómina	28,516,318	10,086,626
IVA a Cargo	36,081,034	42,532,505
IVA a Favor	-1,871,561	-3,333,700
Total de Retenciones y Contribuciones por Pagar a C.P.	\$ 97,393,601	\$ 76,411,014

Otras Cuentas por Pagar

Otras Cuentas por Pagar a Corto Plazo	2023	2022
Depósitos por Identificar	\$ 2,923,026	\$ 3,191,722
Créditos Infonavit	3,439,408	3,091,237
Pasajes y Viáticos	525,362	491,622
Finiquitos por Pagar	10,037,880	7,466,706
Fondo de Ahorro	418,599	540,183
Fonacot	604,138	600,350
Sueldos por Pagar	14,398,521	4,181,213
Diversos	5,113,658	3,627,270
Total de Otras Cuentas por Pagar a Corto Plazo	\$ 37,460,592	\$ 23,190,303

10. Otros Pasivos a Corto Plazo

Los Otros Pasivos a Corto Plazo se integran por los anticipos de clientes y representan el importe que se recibe de los mismos al iniciar los trabajos y que se amortizará en el avance de obra con las facturas que se emitan.

11. Pasivos Diferidos a Corto Plazo

Pasivos Diferidos Corto Plazo	2023	2022
Fondo Nacional de Fomento al Turismo (FONATUR)	\$ -99,575	\$ -99,575
Servicio Comercial Agua Potable	57,019	61,566
Servicio Doméstico Agua Potable	4,355,818	5,078,051
Servicio de Potabilización de Agua	509,719	509,719
Total de Pasivos Diferidos Corto Plazo	\$ 4,822,981	\$ 5,549,761

12. Anticipo de Clientes

Anticipo de Clientes	2023	2022
Fondo Nacional de Fomento al Turismo (FONATUR)	\$ 2,710,389	\$ 8,123,299
Servicio Comercial-Agua Potable	59,808	87,134
Servicio Doméstico-Agua Potable	415,819	479,971
Total de anticipos de clientes	\$ 3,186,016	\$ 8,690,404

13. Provisiones para pensiones a largo plazo

Provisión para pensiones a largo plazo

La Entidad tiene un plan que cubre las obligaciones de beneficios a empleados por primas de antigüedad, que consisten en un pago único de 12 días por cada año de trabajo con base al último sueldo, limitado al doble del salario mínimo establecido en la Ley. Este plan cubre también las obligaciones en indemnizaciones que consisten en pagos equivalentes a 20 días por cada año de servicio más un pago adicional de 90 días. Al 31 de diciembre de 2023 y 2022 el pasivo asciende a \$4,519,028 y \$35,112,297, respectivamente de los cuales \$789,477 y \$24,164,100 respectivamente, corresponden al personal Sindicalizado y \$3,729,551 y \$10,948,197 al personal de Estructura o Base.

Los valores presentes de estas obligaciones y las tasas utilizadas para su cálculo son:

	2023	2022
Obligación por beneficios definidos	\$ \$4,519,028	\$ \$35,112,297
Pasivo neto proyectado	\$ \$4,519,028	\$ \$35,112,297

Tasas nominales utilizadas en los cálculos actuariales:

	2023	2022
Tasa de descuento de las obligaciones por beneficios proyectados a su valor presente	9.40%	9.40%
Tasa de rendimiento esperada de activos del plan salarial	6.00%	6.00%
Tasa de rendimiento esperada de activos del plan incremento salarial mínimo	5.00%	5.00%

Notas a los Estados Financieros
31 de diciembre de 2023
(Saldos dictaminados)
(Pesos)

	2023		2022
Costo laboral del servicio actual	\$ 1,391,967	\$	4,741,810
Costo financiero	864,230		1,435,509
Remediciones del plan actuarial	0		0
Costo neto del periodo	\$ 2,256,197	\$	6,177,319

I. NOTAS AL ESTADO DE ACTIVIDADES

1. Ingresos de la Gestión

Los ingresos de la Gestión al 31 de diciembre del 2023 y 2022 se integran de la siguiente forma:

2023				
Concepto	Prestación de Servicios - Facturados	Prestación de Servicios – Estimados propios del ejercicio	Prestación de Servicios – Estimados de ejercicio anteriores	Otros Ingresos por prestación de servicios
Agua potable	\$ 85,848,012	\$ 0	\$ 0	\$ 2,411,292
Ventas al Público en General	2,962,992	0	0	280
Agua Tratada	47,014,259	0	0	12,862
Subtotal CIP'S	135,825,263	0	0	2,424,434
Hoteles	508,523	0	0	335
Contratos con FONATUR	548,149,457	7,886,545	-31,313,525	1,595,401
Contratos con Terceros	702,060,137	45,747,023	-10,605,872	147,481
Total	\$ 1,386,543,380	\$ 53,633,568	\$ -41,919,397	\$ 4,167,651

2022				
Concepto	Prestación de Servicios - Facturados	Prestación de Servicios – Estimados propios del ejercicio	Prestación de Servicios – Estimados de ejercicio anteriores	Otros Ingresos por prestación de servicios
Agua potable	\$ 68,667,832	\$ 0	\$ 0	\$ 658,079
Ventas al Público en General	3,791,905	0	0	910
Agua Tratada	41,134,421	0	0	40,583
Subtotal CIP'S	113,594,158	0	0	699,572
Hoteles	2,014,326	0	-338,000	1,089
Contratos con FONATUR	592,742,475	31,313,525	0	2,244,450
Contratos con Terceros	639,514,681	10,605,872	-951,227	2,965,267
Total	\$ 1,347,865,640	\$ 41,919,397	\$ -1,289,227	\$ 5,910,378

2. Participaciones, Aportaciones, Convenios, Incentivos Derivados de la Colaboración Fiscal, Fondos Distintos de Aportaciones, Transferencias, Asignaciones, Subsidios y Subvenciones y Pensiones y Jubilaciones.

De acuerdo al Reglamento de la Ley Federal de Presupuesto y Responsabilidad Hacendaria (LFPRH) en el Capítulo XII, Sección I, Art. 170 “Las dependencias o las coordinadoras de sector deberán incluir en sus presupuestos los subsidios y transferencias que otorguen directamente a las entidades apoyadas y a los órganos administrativos desconcentrados, según corresponda”.

Los subsidios y transferencias corrientes recibidas durante los ejercicios 2023 y 2022 ascendieron a \$97,663,791 y \$92,467,452, respectivamente.

Estos recursos son utilizados para el costo de los capítulos 2000 y 3000 de un segmento de negocios denominado “Conservación y Mantenimiento”.

3. Otros Ingresos y Beneficios

Se integra principalmente por los intereses ganados de instrumentos crediticios y otros ingresos, que durante el ejercicio 2023 ascendieron a \$24,605,322 y \$65,388 respectivamente y en el ejercicio 2022 ascendieron a \$10,186,903 y \$34,590,905 respectivamente.

4. Gastos y otras pérdidas

El saldo de Gastos y otras pérdidas de los ejercicios 2023 y 2022 está integrado por los siguientes conceptos:

Gastos Funcionamiento:	2023		
	Gastos	Costo de ventas	Total
Servicios Personales	\$ 111,321,117	\$ 1,018,748,524	\$ 1,130,069,641
Materiales y Suministros	1,549,127	145,061,573	146,610,700
Servicios Generales	27,705,725	189,003,887	216,709,612
Total de gastos de funcionamiento	\$ 140,575,969	\$ 1,352,813,984	\$ 1,493,389,953

Notas a los Estados Financieros
31 de diciembre de 2023
(Saldos dictaminados)
(Pesos)

Otros gastos:	Gastos	Costo de ventas	Total
Sueldo base	\$ 100,000	\$ 0	\$ 100,000
Antigüedad	88,759	0	88,759
Prestaciones de retiro	310,237	0	310,237
Otros impuestos y derechos	527,351	0	527,351
Pago de liquidaciones	186,408,483	0	186,408,483
Penas, multas, accesorios y actualizaciones	10,938	0	10,938
Reserva para cuentas incobrables	1,157,504	0	1,157,504
Bienes Muebles, Inmuebles e Intangibles	0	3,509,500	3,509,500
Otros gastos	74,381	0	74,381
Total otros gastos	\$ 188,677,653	\$ 3,509,500	\$ 192,187,153
Depreciaciones	\$ 2,797,664	60,802	2,858,466
Total otros gastos y otras pérdidas extraordinarias	191,475,317	3,570,302	195,045,619
Total gastos, otros gastos y otras pérdidas	\$332,051,286	\$1,356,384,286	\$1,688,435,572

2022

Gastos Funcionamiento:	Gastos	Costo de ventas	Total
Servicios Personales	\$ 102,306,229	\$ 808,141,053	\$ 910,447,282
Materiales y Suministros	1,133,670	272,993,059	274,126,729
Servicios Generales	22,724,000	249,346,341	272,070,341
Total de gastos de funcionamiento	\$ 126,163,899	\$ 1,330,480,453	\$ 1,456,644,352

Otros gastos:	Gastos	Costo de ventas	Total
Aguinaldo o gratificación de fin de año	\$ 17,137	\$ 0	\$ 17,137
Aportaciones seguridad social	1,188	0	1,188
Cancelación ingreso estimado ejercicios anteriores	87,339	0	87,339
Otros impuestos y derechos	36,789	0	36,789
Pago de liquidaciones	40,131	0	40,131
Penas, multas, accesorios y actualizaciones	1,071	0	1,071
Prestaciones de retiro	1,789,000	0	1,789,000
Reserva para cuentas incobrables	4,670	0	4,670

Notas a los Estados Financieros
31 de diciembre de 2023
(Saldos dictaminados)
(Pesos)

Sueldos base	44,779	0	44,779
Bienes Muebles, Inmuebles e Intangibles	0	19,984,497	19,984,497
Otros gastos	16,533	0	16,533
Total otros gastos	\$ 2,038,637	\$ 19,984,497	\$ 22,023,134
Depreciaciones	\$ 872,610	62,568	935,178
Total otros gastos y otras pérdidas extraordinarias	2,911,247	20,047,065	22,958,312
Total gastos, otros gastos y otras pérdidas	\$129,075,146	\$1,350,527,518	\$1,479,602,663

5. Resultado Integral de Financiamiento (RIF)

El resultado integral de financiamiento de los ejercicios 2023 y 2022 está integrado por los siguientes conceptos:

	<u>2023</u>		<u>2022</u>
Ingresos por Intereses	\$ 24,605,322	\$	10,186,903
Gastos por Intereses	-168,442		-128,581
Resultado Integral de Financiamiento (RIF)	\$ 24,436,880	\$	10,058,322

NOTAS AL ESTADO DE VARIACIONES EN LA HACIENDA PÚBLICA

El patrimonio contribuido al 31 de diciembre de 2023 y 2022, se integra como sigue:

Descripción	Número de Acciones		Importe
Capital Fijo serie A	1,000	\$	1,000
Capital Variable Serie B	1,096,600		1,096,600
Actualización Capital	-		30,502,111
	<u>1,097,600</u>		<u>31,599,711</u>
Aportaciones de Gobierno Federal			1,919,089
Aportaciones para capitalización de FONATUR			35,500,000
Aportaciones para Resarcimiento de Pérdidas			38,291,000
Aportaciones para capitalización			40,000,000
			<u>115,710,089</u>
Reserva Legal			3,121,427
Total		\$	150,431,227

**Notas a los Estados Financieros
31 de diciembre de 2023
(Saldo dictaminados)
(Pesos)**

El capital social está integrado por acciones comunes nominativas con valor de \$1.00 Las acciones de la serie “A” representan el 0.0026% del capital social y pueden ser adquiridas solamente por mexicanos. La serie “B” representa el 99.9974% del capital social y son de libre suscripción. El capital variable es ilimitado.

En el ejercicio 2009 el Gobierno Federal Aportó un importe de \$1,919,089 como “Inversiones en Empresas de Participación Mayoritaria” en la cuenta 12103.

El 10 de junio del 2013 se celebró la Segunda Sesión Ordinaria 2013 del Comité Técnico del Fondo Nacional de Fomento al Turismo, donde se aprobó que el FONATUR, en su calidad de accionista mayoritario efectúe una capitalización a sus filiales, en el caso de la Entidad por un monto de \$35,500,000.

En Asamblea General Ordinaria de Accionistas celebrada el 30 de noviembre de 2012 se autorizó a Nacional Financiera, S.N.C., como fiduciaria del Fondo Nacional de Fomento al Turismo (FONATUR), en su calidad de accionista mayoritario realizara el pago por la cantidad de \$ 38,291,000 por concepto de amortización de una parte de la pérdida contable de la sociedad.

Con fundamento en el artículo 58, fracción I, de la Ley federal de las Entidades Paraestatales, en relación con el artículo 44, fracción VII, de la Ley General de Turismo el Comité Técnico del Fondo Nacional de Fomento al Turismo en la 3ª. Sesión Extraordinaria del ejercicio 2017 celebrada el 5 de diciembre de 2017 aprobó que FONATUR, en su calidad de accionista mayoritario efectúe una capitalización por un monto de \$40,000,000.

IV. NOTAS AL ESTADO DE FLUJOS DE EFECTIVO

1. Efectivo y equivalentes.

El análisis de los saldos inicial y final que figuran en la última parte del Estado de Flujo de Efectivo en la Cuenta de Efectivo y Equivalentes es como sigue:

Concepto	2023	2022
Efectivo en Caja	\$ 20,000	\$ 25,176
Efectivo en Bancos – Tesorería	10,901,204	1,052,310
Inversiones temporales (hasta 3 meses)	222,070,788	236,007,307
Total de Efectivo y Equivalentes	\$ 232,991,992	\$ 237,084,793

Notas a los Estados Financieros
31 de diciembre de 2023
(Saldos dictaminados)
(Pesos)

2. Programa de Inversión en Bienes Muebles e Inmuebles

Se concluyo la compra autorizada a la Entidad en el programa de inversión para el capítulo 5000 con número 2221W3S0001 del ejercicio 2023, realizando la adquisición con recursos fiscales para el CIP Huatulco, por un monto de \$3,509,500, motivo por el cual esta compra se refleja en el Costo de ventas de la Entidad de este ejercicio 2023.

Bienes Muebles	2023	2022
Equipo de transporte	\$ 3,153,856	\$ 3,153,856
Mobiliario y equipo de oficina	1,223,916	1,223,916
Equipo de computo	10,474	10,474
Maquinaria Y Equipo	23,512,398	23,512,398
Total de Bienes Muebles	\$ 27,900,644	\$ 27,900,644

Conciliación de los flujos de efectivo netos de las actividades de operación y de la cuenta de ahorro/desahorro antes de rubros extraordinarios.

Descripción	2023	2022
Ahorro/Desahorro antes de rubros Extraordinarios	\$ -160,042,281	\$ -202,762,709
Movimientos de Partidas (o rubros) que no afectan al efectivo:		
Subsidios y Transferencias Corrientes	97,663,791	92,467,452
Incrementos en las Provisiones	-726,781	371,264
Costo por depreciaciones	2,858,466	935,178
Incremento en cuentas por cobrar	56,154,004	72,621,960
Flujo Neto de Efectivo por Actividades de Operación	\$ -4,092,801	\$ -36,366,855

IV. CONCILIACIÓN ENTRE LOS INGRESOS PRESUPUESTARIOS Y CONTABLES, ASI COMO ENTRE LOS EGRESOS PRESUPUESTARIOS Y LOS GASTOS CONTABLES

1. Ingresos Presupuestarios		\$ 1,650,027,915
2. Más: Ingreso Contable no Presupuestario		131,171,370
Otros ingresos contables no presupuestarios	131,171,370	
3. Menos: Ingresos presupuestarios no contables		256,439,583
Otros ingresos presupuestarios no contables	256,439,583	
4. Ingresos Contable (4=1+2-3)		\$ <u>1,524,759,702</u>
5. Total de egresos (presupuestarios)		\$ 1,532,521,577
6. Menos: Egresos Presupuestarios no Contables		41,597,009
Materiales y suministros	41,597,009	
7. Más: Gastos Contables no Presupuestarios		197,679,445
Estimaciones, depreciaciones, deterioros, obsolescencia y amortizaciones	4,186,178	
Otros gastos contables no presupuestarios	193,493,267	
		\$ <u>1,688,604,013</u>
		\$ <u><u>-163,844,311</u></u>

B) NOTAS DE MEMORIA (CUENTAS DE ORDEN)**Cuentas de Orden Contable**

La Entidad registra en cuentas de orden de acuerdo a la Norma de Información Financiera Gubernamental General para el Sector Paraestatal (NIFGG SP05) "Obligaciones Laborales", las obligaciones laborales pendientes de fondear de acuerdo con la Guía No. 33 del Manual General de Contabilidad Gubernamental del Sector Paraestatal Federal.

Los pasivos contingentes registrados en cuentas de orden al 31 de diciembre de 2023 y 2022 ascienden a \$200,891,580 y \$159,327,159, respectivamente.

Están compuestos de la siguiente forma:

Al 31 de diciembre de 2023 y 2022, demandas de tipo de juicio laboral con clasificación posible asciende a \$183,305,628 y \$155,898,097.

Al 31 de diciembre de 2023 y 2022, demandas de tipo de juicio administrativo con clasificación posible asciende a \$17,585,952 y \$3,429,062.

C) NOTAS DE GESTIÓN ADMINISTRATIVA**1. Introducción**

Los Estados Financieros proveen de información financiera a los principales usuarios de los mismos.

El objeto del presente documento es la revelación del contexto y de los aspectos económicos financieros más relevantes que influyeron en las decisiones del periodo, y que fueron considerados en la elaboración de los estados financieros para la mayor comprensión, de los mismos y sus particularidades.

De esta manera, se informa y explica las condiciones relacionadas con la información financiera de cada periodo de gestión, además de exponer aquellas políticas que podrían afectar la toma de decisiones en periodos posteriores.

Mediante Asamblea General Extraordinaria de Accionistas celebrada el 30 de noviembre de 2018 y cuarta sesión ordinaria del Consejo de Administración del 27 de noviembre del mismo año se autorizó el cambio de denominación social de FONATUR Mantenimiento Turístico, S.A. de C.V. por el de FONATUR Infraestructura, S.A. de C.V., el cual fue protocolizado con fecha 5 de diciembre de 2018 de conformidad con la autorización del Consejo de Administración y el 14 de diciembre de 2018 se registró ante el Servicio de Administración Tributaria (SAT) dependiente de la SHCP.

2. Panorama Económico y Financiero

Al 31 de Diciembre de 2023 y 2022 el programa de Conservación y Mantenimiento ha sido apoyado con recursos fiscales recibidos que ascendieron a \$97,663,791 y \$92,467,452, respectivamente, los cuales son destinados para ser ejercidos en los capítulos 2000 y 3000 del presupuesto.

La operación de FONATUR Infraestructura, S.A. de C.V, durante el periodo de 2023 estuvo sustentada en la generación de recursos propios, resultado de los servicios de mantenimiento que prestó a diversas Dependencias y Entidades de la Administración Pública Federal y principalmente con el FONATUR.

3. Autorización e historia

a) Fecha de creación del ente

FONATUR Infraestructura, S.A. de C.V. (la Entidad) es una Entidad Paraestatal de la Administración Pública Federal, Subsidiaria del Fondo Nacional de Fomento al Turismo (FONATUR) en términos de los artículos 3º, fracción II, y 46, de la Ley Orgánica de la Administración Pública Federal, constituida bajo la denominación “Nacional Hotelera Baja California S.A.”, según consta en la Escritura Pública número 28,436 de fecha 31 de agosto de 1977, otorgada ante la fe del Licenciado Alfredo González Serrano, en ese entonces titular de la Notaría Pública número 2 del Distrito Federal, e inscrita en el Registro Público de la Propiedad y de Comercio del Distrito Federal, en la Sección de Comercio, bajo el número 366, foja 402, Volumen 1,041, del Libro Tercero, el día 17 de febrero de 1978.

b) Principales cambios en su estructura

Por Escritura Pública número 4,136 de fecha 22 de julio de 1986, otorgada ante la fe del Licenciado Mario Garciadiego González Coz, Titular de la Notaría número 184 del Distrito Federal, e inscrita en el Registro Público de la Propiedad y de Comercio del Distrito Federal, en el folio mercantil número 9’016,674, se hizo constar la protocolización del Acta de Asamblea General Extraordinaria y Ordinaria de Accionistas de Nacional Hotelera Baja California, Sociedad Anónima, de fecha 7 de marzo de 1986, en la que se tomó, entre otros acuerdos, el de transformar a la referida sociedad en Sociedad Anónima de Capital Variable, para quedar como “Nacional Hotelera Baja California, Sociedad Anónima de Capital Variable”.

Por Escritura Pública número 132,418 de fecha 8 de mayo del año 2008, otorgada ante la fe del Licenciado Joaquín Humberto Cáceres y Ferráez Titular de la Notaría Pública número 21 del Distrito Federal, cuyo primer testimonio quedó inscrito en el Registro Público de Comercio de esta Capital en el folio mercantil número 9’016,674,, el día 16 de mayo del año 2008, se hizo constar la protocolización del Acta de Asamblea General Extraordinaria de Accionistas, celebrada con fecha 25 de abril del año 2008, en la que se acordó cambiar la denominación de la sociedad por la de “FONATUR MANTENIMIENTO TURÍSTICO”, SOCIEDAD ANÓNIMA DE CAPITAL VARIABLE, modificar el objeto social, reformando así las cláusulas primera y cuarta de sus estatutos.

Por escritura pública número 98,760 de fecha 5 de diciembre de 2018, otorgada ante la fe del Licenciado Carlos Antonio Morales Montes de Oca Titular de la Notaría 227 de la Ciudad de México, se protocolizó el cambio de denominación, por “FONATUR INFRAESTRUCTURA”, SOCIEDAD ANÓNIMA DE CAPITAL VARIABLE, de conformidad con lo autorizado por el Consejo de Administración en la cuarta sesión ordinaria celebrada el día 27 de noviembre de 2018 y por la Asamblea General Extraordinaria de Accionistas celebrada el 30 de noviembre de 2018.

4. Liquidación de trabajadores adscritos a los diferentes Centros Integralmente Planeados y Proyectos Turísticos Integrales

Con fundamento en los artículos 52, 58, fracciones I y II de la Ley Federal de las Entidades Paraestatales, en relación con el artículo 44, fracción VII, de la Ley General de Turismo, el Comité Técnico del Fondo Nacional de Fomento al Turismo en la 4ª. Sesión Ordinaria del ejercicio 2023 celebrada el 14 de diciembre de 2023 aprobó a FONATUR, realizar la erogación de recursos hasta por \$222,819,421.25 para que la Entidad lleve a cabo la liquidación de los trabajadores adscritos a los diferentes Centros Integralmente

**Notas a los Estados Financieros
31 de diciembre de 2023
(Saldo dictaminados)
(Pesos)**

Planeados y Proyectos Turísticos Integrales, así como para cubrir la liquidación del gremio sindical, dado que la administración de estos Centros estará a cargo de cada uno de los Estados en los que se encuentran ubicados.

Con fundamento en los artículos 52 primer párrafo y 58, fracciones I y II de la Ley Federal de las Entidades Paraestatales, el Consejo de Administración de Fonatur Infraestructura, S.A. de C.V., en la 3ª. Sesión Extraordinaria del ejercicio 2023 celebrada el 20 de diciembre de 2023 aprobó llevar a cabo la erogación de recursos hasta por \$222,819,421.25 para liquidar al personal de confianza, base y eventual que labora en los Centros Integralmente Planeados y Proyectos Turísticos Integrales, respetando sus derechos laborales adquiridos; así como, lo relativo a la liquidación del gremio sindical, en cumplimiento a la normatividad vigente y protegiendo los intereses de esta Entidad.

Con fecha 21 de diciembre de 2023, el Fondo Nacional de Fomento al Turismo, realizó la 1ª. ministración de recursos a la Entidad por \$186,000,000.00 de los \$222,819,421.25 en acorde al acuerdo adoptado por su Comité Técnico en la 4ª. Sesión Ordinaria del ejercicio 2023 celebrada el 14 de diciembre de 2023.

En acorde a lo anterior, al 31 de diciembre de 2023, se liquidó al siguiente personal de Base, Confianza y Eventual que laboraba en los Centros Integralmente Planeados y Proyectos Turísticos Integrales.

Tipo de contrato	Número de Trabajadores
Base	172
Confianza	36
Eventual	933
Total	1141

5. Organización y objeto social

a) Objeto social

La Entidad presta servicios principalmente a sus partes relacionadas relativos a la conservación, construcción, demolición, mantenimiento, limpieza, operación, vigilancia y supervisión de instalaciones, infraestructura de cualquier tipo, así como en bienes muebles e inmuebles. En consecuencia, los estados financieros que se acompañan no son necesariamente indicativos de las condiciones que hubieran prevalecido o de los resultados de operación y flujos de efectivo que la Entidad hubiera obtenido, si no existiera dicha afiliación.

b) Principal actividad

El objetivo prioritario de FONATUR Infraestructura, S.A. de C.V. establecido en el Programa Institucional 2020-2024, como se indica a continuación: “contribuir a la productividad y competitividad de los destinos turísticos mediante la conservación y mantenimiento de los Centros Integralmente Planeados y Proyectos Turísticos Integrales.”

Hasta el 30 de septiembre de 2008, su actividad principal fue la operación, explotación, administración, arrendamiento, construcción, compra y venta de toda clase de negocios relacionados con la industria hotelera, mediante la operación de seis hoteles en los estados de Baja California Norte y Baja California Sur, los cuales se encuentran ubicados en las localidades de Ensenada, San Quintín, Cataviña, Guerrero Negro, San Ignacio y Loreto, de los cuales siguen operando Loreto y San Ignacio actualmente bajo la marca “Desert Inn”, FONATUR Tren Maya, S.A. de C.V.

El 26 de octubre de 2011, la Entidad firmó con FONATUR y FONATUR Operadora Portuaria, S. A. de C. V. (actualmente FONATUR Tren Maya, S.A. de C.V.), contratos de prestación de servicios de administración, operación y explotación comercial de la cadena de Hoteles Desert Inn (Loreto, San Ignacio, Guerrero Negro y Ensenada, estos últimos vendidos en abril de 2012 y enero de 2015 respectivamente), ubicados en el estado de Baja California.

ADICIÓN OBJETO SOCIAL Por escritura 57,563, de fecha siete de julio de 2021, otorgada ante el Notario 156 de la Ciudad de México, Lic. Rogelio Magaña Luna, hizo constar la Protocolización del Acta de Asamblea General Extraordinaria de Accionistas, en la que se adoptó, entre otros acuerdos, reformar la cláusula cuarta de los estatutos sociales de la sociedad, adicionando el Objeto Social.

La prestación de servicios especializados en las siguientes actividades:

- Administración, asesoría, suministro de personal y en general prestación de servicios de Arqueología en proyectos de construcción y mantenimiento.
- Administración, asesoría, diseño, suministro de personal y en general prestación de servicios de ingeniería y arquitectura en proyectos de construcción y mantenimiento. Incluyendo de manera enunciativa mas no limitativa: Ingenierías, mecánica, eléctrica, civil, sistemas y software; electrónica y telecomunicaciones; ambiental, marítima y portuaria y Ferroviaria. Arquitectura, paisajista, urbana y de restauración.
- Administración, asesoría, suministro de personal y en general prestación de servicios en materia de Ecología y Protección Ambiental.
- Administración, operación, mantenimiento y suministro de personal para el suministro y comercialización de Agua Potable. Incluyendo plantas desalinizadoras y potabilizadoras y sistemas de distribución (incluyendo de manera enunciativa mas no limitativa, redes de agua potable y distribución terrestre en pipas).
- Administración, construcción, rehabilitación, mantenimiento y suministro de personal para el suministro y comercialización de Aguas Residuales Tratadas Incluyendo de manera enunciativa mas no limitativa: la operación de Plantas de Tratamiento de Aguas Residuales y Plantas de composta; sistemas de distribución y drenaje; colectores a gravedad, desazolve de colectores sanitarios, pluviales, cárcamos y pozos de absorción.
- Administración, asesoría, supervisión y suministro de personal para prestar servicios de limpieza, mantenimiento y remodelaciones en inmuebles públicos o privados, civiles o de cualquier fuerza de seguridad, tales como: grandes superficies, centros turísticos, zonas hoteleras, centros comerciales, instalaciones deportivas, terminales de pasajeros, tanto terrestres, aéreas como marítimas, museos y zonas arqueológicas. Incluyendo de manera enunciativa mas no limitativa, (baños, Tablaroca, cancelería de aluminio, impermeabilización, colocación de pisos, plomería, y albañilería, pintura, puertas automáticas, pulido de pisos, aire acondicionado etc.)
- Administración, asesoría, supervisión y suministro de personal para prestar servicios de Conservación y Mantenimiento de espacios públicos incluyendo de manera enunciativa mas no limitativa: poda, riego, chapeo, barrido, recolección de basura, re carpetado, bacheo, balizamiento, señalización de vialidades etc.
- Administración, asesoría, supervisión y suministro de personal para prestar servicios de administración de personal, contables, jurídicos, fiscales. Incluyendo de manera enunciativa mas no limitativa los

relacionados con el Instituto Mexicano del Seguro Social, Instituto del Fondo Nacional de la Vivienda para los Trabajadores, Servicio de Administración Tributaria e Instituto Nacional de Migración.

- Administración, asesoría, supervisión, mantenimiento y suministro de personal para prestar servicios de Informática, de Comunicación y de Computación.

Los estados financieros adjuntos han sido preparados bajo el supuesto de que la Entidad continuará como una Entidad en funcionamiento.

c) Ejercicio Fiscal

El periodo que se informa es del 1 de enero al 31 de diciembre del 2023.

d) Régimen Jurídico

FONATUR Infraestructura, S.A. de C.V, es una Empresa de Participación Estatal Mayoritaria en los términos de los artículos 3º fracción II y 46 de la Ley Orgánica de la Administración Pública Federal.

En consecuencia, se encuentra dentro de la Relación de Entidades Paraestatales de la Administración Pública Federal sujetas a la Ley Federal de las Entidades Paraestatales y su Reglamento, publicada dentro del Diario Oficial de la Federación de fecha 07 de Agosto de 2023.

Al estar constituida como una Sociedad Anónima de Capital Variable también se rige por lo dispuesto en la Ley General de Sociedades Mercantiles.

El régimen Jurídico de cada Ente Público está descrito en las leyes respectivas y en los documentos legales que les dan origen.

e) Consideraciones fiscales del Ente

i. Impuesto Sobre la Renta

FONATUR Infraestructura, S.A. de C.V, de conformidad con su objeto social le es aplicable el Título II de la Ley del Impuesto sobre la Renta, por lo que está obligada al pago de ISR propio; así como a exigir documentación que reúna requisitos fiscales cuando haga pagos a terceros y esté obligado a ello en los términos de Ley. Al 31 de diciembre de 2023 y 2022, la Entidad no generó ISR del ejercicio.

Así mismo tiene la obligación de retener y enterar:

- ISR retenido por pagos de sueldos y salarios y trabajadores asimilados a salarios.
- ISR retenido por pagos de rentas de bienes inmuebles.
- ISR retenido por pagos de servicios profesionales.

Notas a los Estados Financieros
31 de diciembre de 2023
(Saldo dictaminados)
(Pesos)

Por los años terminados el 31 de diciembre de 2023 y 2022, la pérdida fiscal fue de (\$232,012,671) y (\$19,221,965), respectivamente, difieren de la utilidad (resultado del ejercicio ahorro/desahorro) de cada año, principalmente por los siguientes conceptos:

	<u>2023</u>	<u>2022</u>
Resultados del Ejercicio (Ahorro/Desahorro)	\$ -163,844,311	\$ 51,920,205
Partidas temporales:		
Anticipo de clientes	-5,412,910	6,511,622
Depreciación fiscal sobre contable	-230,644	-143,349
Otras partidas	0	0
Ingresos diferidos	0	0
Reserva de cuentas incobrables	1,157,504	4,670
Partidas permanentes:		
Ajuste anual por inflación	-9,446,347	-16,519,351
Gastos no deducibles	0	4,333
Agua domestica no cobrada	722,233	-300,586
Ingresos exentos por salarios	43,821,284	30,215,016
Diversos	1,111,625	2,035,372
Transferencia de ingresos por gastos corriente	-97,663,791	-92,467,452
Cancelación de cuentas incobrables	-2,227,314	-482,445
Efecto neto	<u>-68,168,360</u>	<u>-71,142,170</u>
Utilidad/Pérdida fiscal del ejercicio	\$ <u><u>-232,012,671</u></u>	\$ <u><u>-19,221,965</u></u>

Conforme a la ley de ISR vigente la tasa para 2023, 2022 y años posteriores es del 30%.

ii. Pérdidas Fiscales

Al 31 de diciembre de 2023 la Entidad tiene pérdidas por amortizar actualizadas a esa fecha como sigue:

<u>Año</u>	<u>Importe</u> <u>Actualizado</u>	<u>Plazo</u> <u>Amortización</u>
2014	73,380,180	2024
2015	585,398,440	2025
2016	292,159,303	2026
2017	145,600,770	2027
2018	163,635,455	2028
2019	115,864,358	2029
2020	34,857,864	2030
2022	28,332,440	2032
2023	238,369,818	2033
	\$ <u><u>1,677,598,628</u></u>	

iii. Impuesto al Valor Agregado

Asimismo, la Entidad es sujeta del Impuesto al Valor Agregado (IVA) y de efectuar las retenciones por pagos de honorarios, arrendamientos y fletes; en los términos de Ley del Impuesto al Valor Agregado (IVA).

iv. Cuotas y Contribuciones al Seguro Social e Instituto Nacional del Fondo de Vivienda

En materia de seguridad social, entera y liquida las cuotas y aportaciones al Instituto Mexicano del Seguro Social y liquida las aportaciones al Instituto Nacional del Fondo de Vivienda para los Trabajadores.

v. Contribuciones locales

En cuanto a contribuciones locales está sujeta al pago del Impuesto por la prestación de un servicio personal subordinado y demás prestaciones que deriven de una relación laboral.

vi. Fideicomisos, mandatos y análogos de los cuales es fideicomitente o fideicomisario

No hay información que revelar.

6. Bases de Preparación de los Estados Financieros

De conformidad con lo establecido en la Ley General de Contabilidad Gubernamental (LGCG) y en armonía con los Estados Financieros establecidos en el Manual de Contabilidad Gubernamental emitidos por el Consejo Nacional de Armonización Contable se determinaron los Estados Financieros aplicables a las Entidades Paraestatales Federales. La generación y la periodicidad de la presentación de la Información Financiera, será conforme a lo establecido en la LGCG y a las resoluciones emitidas por la Unidad de Contabilidad Gubernamental de la Secretaría de Hacienda y Crédito Público.

a) Formulación de los estados financieros con base al CONAC y disposiciones legales aplicables

Los Estados Financieros adjuntos fueron preparados cumpliendo con las disposiciones en materia de información financiera establecidas en la Ley General de Contabilidad Gubernamental, en los Postulados Básicos de Contabilidad Gubernamental, en las Normas Generales y Específicas de Información Financiera Gubernamental para el Sector Paraestatal emitidas por la Unidad de Contabilidad Gubernamental (UCG) de la Secretaría de Hacienda y Crédito Público (SHCP) que le han sido autorizadas a la Entidad.

El cierre contable presupuestario fue elaborado con base en la Norma de Información Financiera Gubernamental NIFGG SP 01 “Control Presupuestario de Ingresos y Gastos” vigente, la cual menciona que: “Las Operaciones relacionadas con los ingresos que al 31 de diciembre del año de cierre no se hayan cobrado, deberán permanecer registradas en las cuentas 1.1.2.4 Ingresos por Recuperar a Corto Plazo y

2.1.5.9. Otros Pasivos Diferidos a Corto Plazo, para que en el siguiente ejercicio afectar los resultados procedentes y cancelar el pasivo diferido que corresponda con su incidencia presupuestaria” y “Las operaciones relacionadas con egresos que al final del ejercicio representen un pasivo circulante, deberán cancelar todos los registros contables y presupuestarios derivados de las operaciones que se clasifiquen como pasivo circulante y registrar las operaciones únicamente en cuentas contables de activo y pasivo para su aplicación con el presupuesto del año en que se pague”.

b) Normatividad aplicada

La Entidad realiza el registro de sus operaciones contables y presupuestarias, considerando las mejores prácticas contables y presupuestarias de acuerdo con lo señalado en la Ley General de Contabilidad Gubernamental. La contabilización de las transacciones de gasto se realizará conforme a la fecha de su realización, independientemente de su pago, y la del ingreso se registrará cuando exista jurídicamente el derecho de cobro.

Mediante Oficio No.CF/ARB/411/2015 de fecha 30 de julio de 2015 se solicitó a la Unidad de Contabilidad Gubernamental (UCG) de la Secretaría de Hacienda y Crédito Público la Consulta del uso de manera supletoria del Boletín D-7 “Contratos de Construcción y de Fabricación de ciertos bienes de capital” para llevar el tratamiento contable de los ingresos de FONATUR Infraestructura, S.A. de C.V., (antes FONATUR mantenimiento Turístico, S.A. de C.V.), y con oficio No. 309-A-II-166/2015 la UCG se autoriza la utilización de dicha supletoriedad y se elaboran de esta forma desde 2015.

Mediante oficio No. 309-A-II-156/2017 de fecha 26 de diciembre de 2017 la Dirección General Adjunta de Normatividad Contable con fundamento en el artículo 17 de la Ley General de Contabilidad Gubernamental, en relación a que cada Ente Público “será responsable de su contabilidad y de la operación de su sistema”, esto en relación a la consulta hecha mediante oficio CAF/ARB/316/2017 de fecha 8 de noviembre de 2017 donde se le solicita nos informe si es correcta la aplicación de las Normas de Información Financiera A-5 “el Costo y el Gasto durante un periodo contable debe reconocerse contablemente en el periodo en el que puedan asociarse con el ingresos relativo” y A-4 “ante la existencia de operaciones similares en una Entidad, debe corresponder un mismo tratamiento contable, el cual debe permanecer en el tiempo, en tanto no cambie le esencia económica de la operaciones”, para el registro de los ingresos estimados de los contratos de servicios de operación, limpieza, mantenimiento, vigilancia y supervisión. Al respecto esta Entidad determinó la aplicación de registro de los ingresos estimados de servicios en base a las NIF-A4 y A-5 mismos que se reflejan en los Estados de Actividades y se revelan en estas notas.

c) Postulados básicos

Son los elementos fundamentales que configuran el Sistema de Contabilidad Gubernamental (SCG), teniendo incidencia en la identificación, el análisis, la interpretación, la captación, el procesamiento y el reconocimiento de las transformaciones, transacciones y otros eventos que afectan el Ente público. Los postulados sustentan de manera técnica el registro de las operaciones, la elaboración y presentación de estados financieros; basados en su razonamiento, eficiencia demostrada, respaldo en legislación especializada y aplicación de la Ley General de Contabilidad Gubernamental, con la finalidad de uniformar los métodos, procedimientos y prácticas contables.

d) Normatividad Supletoria

De acuerdo con lo señalado en el oficio 309-A-II-014/2014 de fecha 2 de enero de 2014 emitido por la Dirección General Adjunta de Normatividad Contable de la Secretaría de Hacienda y Crédito Público, la supletoriedad aplicable al Marco Conceptual de Contabilidad Gubernamental y la normatividad que de este se derive, a partir del ejercicio 2013 y las operaciones de ejercicios posteriores será:

- La Normatividad emitida por las unidades administrativas o instancias competentes en materia de Contabilidad Gubernamental;
- Las Normas Internacionales de Contabilidad para el Sector Público (NICSP) emitidas por la Junta de Normas Internacionales de Contabilidad del Sector Público (International Public Sector Accounting Standards Board, International Federation Accounting Committee);
- Las Normas de Información Financiera del Consejo Mexicano para la Investigación y Desarrollo de Normas de Información Financiera (CINIF).

7. Políticas de Contabilidad Significativas

Las principales Políticas Contables de la Entidad seguidas en la preparación de estos Estados Financieros cumplen con las Normas de Información Financiera Gubernamentales (NIFG) para organismos públicos emitidos por la SHCP, su preparación requiere que la Administración de la Entidad efectúe ciertas estimaciones y utilice determinados supuestos para valorar algunas de las partidas de los estados financieros y para efectuar las revelaciones que se requieren en los mismos. Sin embargo, los resultados reales pueden diferir de dichas estimaciones. La Administración de la Entidad, aplicando el juicio profesional, considera que las estimaciones y supuestos utilizados, fueron los adecuados en las circunstancias.

Las principales Políticas Contables seguidas por la Entidad, se resume como sigue:

a) Actualización

Reconocimiento de los efectos de la inflación – Los Estados Financieros que se acompañan fueron preparados sobre la base de costo histórico, por lo que no se dio efecto a las disposiciones normativas relativas al reconocimiento de los efectos de la inflación en la información financiera, debido a que la inflación acumulada de los últimos 3 ejercicios al 31 de diciembre de 2022, 2021 y 2020, es 7.82%, 7.36%, y 3.156%, respectivamente; por lo tanto el entorno económico califica como no inflacionario en ambos ejercicios y consecuentemente, no se reconocen los efectos de la inflación en los estados financieros adjuntos.

b) Operaciones en el extranjero

Los Estados Financieros y notas al 31 de diciembre de 2023 y 2022 incluyen saldos y transacciones en pesos de diferente poder adquisitivo.

c) Método de valuación de inversiones en acciones

Sin información que revelar

d) Sistema y método de valuación de inventarios y costo de lo vendido

Inventarios y materiales- Los inventarios y materiales se valúan al menor de su costo o valor de realización, utilizando el método de primeras entradas primeras salidas.

Costo de Ventas – Los costos de ventas se presentan atendiendo a su función para reflejar un adecuado enfrentamiento de sus ingresos con sus costos.

e) Beneficios a los empleados

Beneficios a empleados - Los planes de remuneraciones al retiro (primas de antigüedad e indemnizaciones por terminación de la relación laboral), y otros pagos basados en antigüedad a que pueden tener derecho los trabajadores en caso de separación o muerte, de acuerdo con la Ley Federal del Trabajo, se reconocen como costo en los años en que los trabajadores prestan los servicios correspondientes, de acuerdo con estudios actuariales elaborados por expertos independientes.

f) Provisiones

La Entidad reconoce provisiones cuando por eventos pasados se genera una obligación que probablemente resultará en la utilización de recursos económicos, siempre que se pueda estimar razonablemente el monto de la obligación. Dichas provisiones se registran a su valor presente neto, cuando el efecto de descuento es significativo.

g) Reservas

Tratándose de servidores públicos se incrementará la reserva para cuentas incobrables cuando este ya no labore en la Entidad y su liquidación o finiquito no cubra el importe que adeuda, sin menoscabo del fincamiento de responsabilidades que procedan. Tratándose de terceros deudores, se aplicará el mismo criterio que a los clientes.

h) Cambios en políticas contables

La Entidad al 31 de diciembre de 2023 no ha tenido modificaciones en sus procedimientos contables, conforme al instructivo de manejo de cuentas y la guía contabilizadora, identificando en subcuentas cada uno de los contratos. A continuación, se describen las principales revelaciones:

8. Efectivo y equivalentes de efectivo

El efectivo en caja y bancos en moneda nacional se expresa a su valor nominal. Los importes de equivalentes de efectivo denominados en moneda extranjera y los de las inversiones disponibles a la vista se expresan a su valor razonable. Las diferencias entre el monto a la fecha de adquisición y/o inversión y la del estado de situación financiera, se reconocen en resultados dentro del resultado integral de financiamiento.

9. Cuentas por cobrar y reconocimiento de ingresos

Los ingresos son reconocidos de acuerdo con la Norma de Información Financiera Gubernamental General para el Sector Paraestatal (NIFGG SP) 01 Control Presupuestario de los Ingresos y de los Gastos y a la Guía contabilizadora 4 del Manual de Contabilidad Gubernamental para el Sector Paraestatal Federal que indica que “Conforme a lo dispuesto en la LGCG y el “Acuerdo que reforma las Normas y Metodología para la Determinación de los Momentos Contables de los Ingresos” publicado el 8 de agosto de 2013 en el Diario Oficial de la Federación, cuando se emita una autorización para pagar a plazos ya sea diferido o en parcialidades, el importe pendiente de pago se registrará en un cargo a la cuenta 1.1.2.4 Ingresos por Recuperar a Corto Plazo y en un abono a la cuenta 2.1.5.9 Otros Pasivos Diferidos a Corto Plazo; y cuando se reciba la parcialidad o el pago diferido, se registrará el ingreso devengado y el cobrado de forma simultánea, así como la cancelación de las cuentas anteriores y un cargo al banco o efectivo y un abono a las cuentas de ingreso contable que corresponda”.

Mediante Oficios No. CF/ARB/ No. CF/ARB/411/2015 de fecha 30 de julio de 2015 se solicitó a la Unidad de Contabilidad Gubernamental (UCG) de la Secretaría de Hacienda y Crédito Público la Consulta del uso de manera supletoria del Boletín D-7 “Contratos de Construcción y de Fabricación de ciertos bienes de capital” para llevar el tratamiento contable de los ingresos de FONATUR Infraestructura, S.A. de C.V., (antes FONATUR Mantenimiento Turístico, S.A. de C.V.); con oficio No. 309-A-II-166/2015 de fecha 18 de agosto de 2015 la UCG nos autoriza la utilización de dicha supletoriedad; desde el año 2015 se elaboran los estados financieros haciendo uso de esta supletoriedad.

Los Ingresos estimados del periodo se determinan de acuerdo con el por ciento de avance de obra los cuales integran los costos y gastos directos e indirectos que se han generado de un proyecto determinado y que aún no se han facturado.

Debido a que el Boletín D-7 “Contratos de construcción y de fabricación de ciertos bienes de capital” fue derogada y en su lugar entró en vigor el Boletín D-1 “Ingresos por contratos con clientes” y el Boletín D-2 “Costos por contratos con clientes”, la Entidad continuará utilizando la supletoriedad ahora de las NIF D-1 y D-2, en virtud que son las que suplen al Boletín D-7, y son las normas aplicables a los registros contables y financieros de la entidad.

El ingreso se reconoce cuando es probable que los beneficios económicos futuros fluyan a la Entidad y estos beneficios puedan ser valuados confiablemente.

Debido a que los ingresos por concepto de Prestación de Servicios Estimados se reconocen cuando es probable que los beneficios económicos futuros fluyan a la Entidad y estos beneficios puedan ser valuados confiablemente.

El ingreso es identificado con los costos incurridos para alcanzar la etapa de avance para la determinación del proyecto, resultando en el registro de ingresos, costos y ganancia o pérdida, que deben ser atribuidos a la proporción del trabajo terminado al cierre de cada periodo.

De esta manera, se reconoce una cuenta por cobrar estimada con base en el por ciento de avance de cada uno de los contratos, ya que pueden cuantificarse confiablemente tanto los costos, como el grado de avance del contrato, posteriormente, transfiriendo el saldo de la cuenta estimada a la cuenta por cobrar facturada.

Notas a los Estados Financieros
31 de diciembre de 2023
(Saldos dictaminados)
(Pesos)

La cuenta por cobrar pendiente por facturar al cierre del ejercicio 2023 refleja el saldo de la Prestación de Servicios – Estimados propios del ejercicio quedando de la siguiente forma:

Estado de Situación Financiera
Al 31 de diciembre de 2023
(En pesos)

ACTIVO	
Derechos a Recibir Efectivo o Equivalentes	
Cuentas por Cobrar Estimadas a Corto Plazo	53,633,568

Al cierre del ejercicio 2023 la Entidad refleja ingresos por concepto de Prestación de Servicios Estimados propios del ejercicio la cantidad de \$53,633,568 y de la Prestación de Servicios Estimados de ejercicio anteriores la cantidad de (41,919,397), que están integrados en sus segmentos de negocio de la siguiente forma:

Estado de Resultados por línea de negocio
Del 1o. de enero al 31 de diciembre de 2023
(En pesos)

	Hoteles	Contratos con FONATUR	Contratos con Terceros	Total Entidad
Ingresos propios Netos:				
Prestación de Servicios - Estimados propios del ejercicio	-	7,886,545	45,747,023	53,633,568
Prestación de Servicios - Estimados de ejercicios anteriores	-	(31,313,525)	(10,605,872)	(41,919,397)

Con base en lo citado en el párrafo anterior, los costos y gastos relacionados directamente con cada una de las obras, se reconocen con base en el devengado en el periodo en que incurren.

Debido a esto existen ingresos estimados y cuenta por cobrar estimadas pendientes de facturar, estas mismas se cancelan conforme se van facturando, convirtiéndose de esta forma en ingresos por Prestación de Servicios Facturados y en Cuenta por Cobrar a Corto Plazo, estos cancelan a la Prestación de Servicios – Estimados y la Cuenta por Cobrar Estimada a Corto Plazo, de esta forma de registro se evita la duplicidad del ingreso en el resultado y de la cuenta por cobrar en el Estado de Situación Financiera.

10. Pagos anticipados

Los anticipos otorgados a proveedores de inventarios de materia prima y otros, así como para la adquisición de bienes muebles e inmuebles, se clasifican como pagos anticipados, en tanto los riesgos y beneficios no sean transferidos a la Entidad y/o se hayan recibido los bienes, servicios o beneficios.

11. Bienes Inmuebles y Muebles

Al 31 de diciembre de 2023 y 2022, los valores de los bienes inmuebles y bienes muebles, incluyen los saldos iniciales actualizados hasta el 31 de diciembre de 2022, netos de depreciación acumulada y bajas del ejercicio, más las compras efectuadas con posterioridad, valuadas estas al costo de adquisición.

12. Activos Intangibles

Dentro de este rubro se presenta el sado de Activos del Plan por el reconocimiento de las obligaciones laborales no fondeadas y su reclasificación en los resultados de ejercicios anteriores por las provisiones realizadas en los mismos, de acuerdo con la Norma “NIFGG SP05 Obligaciones laborales” y a lo señalado en la guía contabilizadora número 33 del mismo nombre, aplicable para 2016.

13. Participación de los trabajadores en las utilidades

La participación de los trabajadores en las utilidades (PTU) se registra en el estado de actividades del año en que se causa y se presenta en el rubro de otros gastos y pérdidas extraordinarias.

14. Posición en Moneda Extranjera y Protección por Riesgo Cambiario.

No hay información que revelar.

15. Reporte Analítico de Activo

La depreciación se calcula por el método de línea recta con base en las vidas útiles de los activos, estimada por la Entidad, aplicando a los valores actualizados, las siguientes tasas anuales:

	<u>%</u>
Infraestructura	4 %
Maquinaria y equipo	10 %
Equipo de transporte	25 %
Equipo de oficina	10 %
Equipo de cómputo	30 %
Equipo de laboratorio	35 %
Equipo de comedor	10 %
Equipo de comunicación	10 %

16. Fideicomisos, Mandatos y Análogos

No hay información que revelar

17. Reporte de Recaudación

No hay información que revelar.

18. Información sobre la Deuda y el Reporte Analítico de la Deuda

No hay información que revelar.

Calificaciones otorgadas

No hay información que revelar.

19. Procesos de Mejora

Las metas institucionales del periodo 2023, estuvieron alineadas al cumplimiento de objetivos y estrategias establecidas en el Plan Nacional de Desarrollo 2019-2024, de acuerdo a la Directriz número 3 “Desarrollo Económico Incluyente”, así como al Programa Institucional 2020-2024 de FONATUR Infraestructura, S.A. de C.V., por lo que, las acciones realizadas por las unidades administrativas de oficinas centrales y de las Gerencias de los Centros Integralmente Planeados (CIPs), durante el 2023, permitieron obtener los siguientes resultados:

En el cuarto trimestre del ejercicio 2023 se llevaron a cabo las actividades del programa de Conservación y Mantenimiento de los Centros Integralmente Planeados mostrando una imagen de calidad. En la Matriz de Indicadores de Resultados se presenta un avance del 98.50% en el indicador de Atención Optima el cual Mide el promedio entre el porcentaje de atención a las áreas definidas (áreas verdes, vialidades, espacios públicos y playas) en los Centros Integralmente Planeados de FONATUR con las actividades de poda, riego, barrido y el porcentaje de calidad de agua tratada en las 13 plantas de tratamiento de aguas residuales, mientras que para el porcentaje de hectáreas atendidas se presenta un avance del 101.85%, y registrando 16.34 mg/l de DBO5 en los 23,147,354 metros cúbicos de Agua Residual Tratada en las 13 plantas.

En cuanto a la captación de ingresos, en el Ejercicio 2023 por la venta de servicios y ejecución de contratos de Obras y Servicios con FONATUR y Terceros se obtuvieron \$1,405 MDP, que consistieron principalmente en la atención a los contratos de conservación y mantenimiento de los CIPs, los servicios prestados a FONATUR, FONATUR Tren Maya y diferentes dependencias y entidades de la administración pública, por servicios especializados, venta de agua potable, agua tratada proveniente de las Plantas de tratamiento de aguas residuales y planta Desalinizadora, entre otros.

20. Eventos Posteriores al Cierre

No hay información que revelar.

21. Partes Relacionadas

A continuación, se proporciona información sobre los saldos por cobrar y por pagar al 31 de diciembre de 2023 y 2022:

Notas a los Estados Financieros
31 de diciembre de 2023
(Saldos dictaminados)
(Pesos)

	Naturaleza de la contraprestación establecida para su liquidación	2023	2022
a) Cuentas por cobrar:			
Controladora:			
Fondo Nacional de Fomento al Turismo	Prestación de Servicios	\$ 87,148,871	\$ 42,746,542
Afiliadas:			
FONATUR Tren Maya, S.A. de C.V. (antes FONATUR Operadora Portuaria, S.A. de C.V.)	Prestación de Servicios	14,855,003	23,386,212
		<u>102,003,874</u>	<u>66,132,754</u>
b) Cuentas por pagar:			
Controladora:			
Fondo Nacional de Fomento al Turismo	Recursos para liquidación del personal	186,000,000	0
Fondo Nacional de Fomento al Turismo	Prestación de Servicios	1,520,884	0
		<u>187,520,884</u>	<u>0</u>
c) Anticipo de Clientes			
Controladora:			
Fondo Nacional de Fomento al Turismo	Prestación de Servicios	2,710,389	8,123,299
Saldo neto por cobrar entre filiales		\$ -88,227,399	\$ 58,009,455

El estado de resultados incluye las siguientes operaciones con partes relacionadas, en 2023 y 2022:

	2023		
	Controladora	Afiliadas	Totales
Compras			
Servicios administrativos pagados	\$ 7,742,256	\$ 0	\$ 7,742,256
Ventas			
Ingresos por servicios	\$ 548,180,784	\$ 535,580,277	\$ 1,083,761,061
	2022		
	Controladora	Afiliadas	Totales
Compras			
Servicios administrativos pagados	\$ 7,638,643	\$ 0	\$ 7,638,643
Ventas			
Ingresos por servicios	\$ 602,466,836	\$ 522,148,487	\$ 1,124,615,323

**Notas a los Estados Financieros
31 de diciembre de 2023
(Saldos dictaminados)
(Pesos)**

Durante el ejercicio 2023 no existen partidas consideradas irrecuperables o de difícil cobro provenientes de operaciones con partes relacionadas y el gasto reconocido en el periodo por ese concepto.

Los estados financieros fueron autorizados para su emisión el 12 de marzo de 2024, por el C. Salvador David Cantú Lima, Director General de la Entidad, consecuentemente estos no reflejan los hechos ocurridos después de esa fecha y están sujetos a la aprobación del Consejo de Administración y de la Asamblea de Accionistas de la Entidad, quienes pueden decidir su modificación de acuerdo con lo dispuesto en la Ley General de Sociedades Mercantiles.

Bajo protesta de decir verdad declaramos que los Estados Financieros y sus notas, son razonablemente correctos y son responsabilidad del emisor.



Salvador David Cantú Lima
Director General
FONATUR Infraestructura, S.A. de C.V.
Autorizó



Jorge Robles Hernández
Coordinador de Administración y Finanzas
FONATUR Infraestructura, S.A. de C.V.
Revisó



Israel Gabriel Alberto Cortés Miguel
Gerente de Finanzas
FONATUR Infraestructura, S.A. de C.V.
Elaboró

PRV

Prieto, Ruiz de Velasco, S.C.



**FONATUR Infraestructura, S.A. de C.V.
(Subsidiaria del Fondo Nacional de
Fomento al Turismo)**

**Dictamen Presupuestario
de 2023**

Oficinas Corporativas: Av. Ejército Nacional 343 Ciudad de México C.P. 11520

Tel. (+52) 55 5254 0355 • info@prv-mex.com • www.prv-mex.com

Oficinas Regionales: Nuevo León, Estado de México, Jalisco, Tamaulipas, Quintana Roo, Veracruz, San Luis Potosí, Zacatecas

FONATUR Infraestructura, S.A. de C.V.
(Subsidiaria del Fondo Nacional de Fomento al Turismo)

Dictamen presupuestario de 2023

Contenido

Anexos

INFORME DE LOS AUDITORES INDEPENDIENTES

ESTADOS E INFORMACIÓN FINANCIERA PRESUPUESTARIA:

Estado analítico de ingresos	"I"
Estado de ingresos de flujo de efectivo	"II"
Estado de egresos de flujo de efectivo	"III"
Estado analítico del ejercicio del presupuesto de egresos en clasificación administrativa	"IV"
Estado analítico del ejercicio del presupuesto de egresos en clasificación económica y por objeto del gasto	"V"
Estado analítico del ejercicio del presupuesto de egresos en clasificación funcional programática	"VI"
Notas a los estados presupuestales	"VII"

Apéndices

• Conciliación contable - presupuestaria de ingresos y egresos	"1"
• Estado analítico del ejercicio del presupuesto de egresos en clasificación administrativa (armonizado)	"2"
• Estado analítico del ejercicio del presupuesto de egresos en clasificación económica (armonizado)	"3"
• Estado analítico del ejercicio del presupuesto de egresos en clasificación por objeto del gasto (armonizado)	"4"
• Estado analítico del ejercicio del presupuesto de egresos en clasificación funcional (armonizado)	"5"
• Estado analítico del ejercicio del gasto por categoría programática	"6"
• Estado analítico del ejercicio del gasto por categoría programática (armonizado)	"7"

Informe de los auditores independientes

A la Secretaría de la Función Pública

Al H. Consejo de Administración y Accionistas de
FONATUR Infraestructura, S.A. de C.V.
(Subsidiaria del Fondo Nacional de Fomento al Turismo)

Opinión

1. Hemos auditado los estados e información financiera presupuestaria de **FONATUR Infraestructura, S.A. de C.V.**, correspondientes al ejercicio presupuestario comprendido del 1º de enero al 31 de diciembre de 2023, que comprenden los estados analítico de ingresos; de ingresos de flujo de efectivo; de egresos de flujo de efectivo; analítico del ejercicio del presupuesto de egresos en clasificación administrativa; analítico del ejercicio del presupuesto de egresos en clasificación económica y por objeto del gasto; analítico del ejercicio del presupuesto de egresos en clasificación funcional programática; así como, las notas explicativas a los estados e información financiera presupuestaria que incluyen un resumen de las políticas presupuestarias significativas.
2. En nuestra opinión, los estados e información financiera presupuestaria adjuntos de **FONATUR Infraestructura, S.A. de C.V.**, mencionados en el párrafo anterior, están preparados, en todos los aspectos materiales, de conformidad con las disposiciones establecidas en la Ley General de Contabilidad Gubernamental y en la Ley Federal de Presupuesto y Responsabilidad Hacendaria y su Reglamento.

Fundamento de la opinión

3. Hemos llevado a cabo nuestras auditorías de conformidad con las Normas Internacionales de Auditoría. Nuestras responsabilidades, de acuerdo con estas normas, se describen con más detalle en la sección "Responsabilidades del auditor en relación con la auditoría de los estados e información financiera presupuestaria" de nuestro informe. Somos independientes de la entidad de conformidad con el Código de Ética Profesional del Instituto Mexicano de Contadores Públicos, A.C., junto con los requerimientos de ética que son aplicables a nuestras auditorías de los estados financieros presupuestarios en México, y hemos cumplido con las demás responsabilidades de ética de conformidad con esos requerimientos y con el Código de Ética Profesional. Consideramos que la evidencia de auditoría que hemos obtenido proporciona una base suficiente y adecuada para nuestra opinión.

Párrafo de énfasis

4. **Base de preparación y utilización de este informe.-** Los estados e información financiera presupuestaria adjuntos, fueron preparados para cumplir con los requerimientos normativos gubernamentales a que está sujeta la entidad y para ser integrados en el Reporte de la Cuenta Pública Federal, los cuales están presentados en los formatos que para tal efecto fueron establecidos por la Unidad de Contabilidad Gubernamental (UCG) de la Secretaría de Hacienda y Crédito Público (SHCP); consecuentemente, éstos pueden no ser apropiados para otra finalidad. Nuestra opinión no se modifica por esta cuestión.
5. **Liquidación de trabajadores.-** Llamamos la atención sobre la Nota 4-b, a los estados e información financiera presupuestal, en la que se indica que la Entidad obtuvo una ampliación de recursos financieros según el Certificado de Acuerdo CA-FI/SE-03-23/02 de fecha 21 de diciembre de 2023, por un importe de \$186,000,000, para llevar a cabo la liquidación de 1,141 trabajadores adscritos a los diferentes Centros Integralmente Planeados y Proyectos Turísticos Integrales, que representan el 97% de su plantilla laboral; así como, para cubrir la liquidación del gremio sindical, dado que la administración de estos Centros estará a cargo de cada uno de los Estados en los que se encuentran ubicados. Tal situación puede significar un cambio en el funcionamiento de la entidad. Nuestra opinión no se modifica por esta cuestión.

Otras cuestiones

6. La administración de la Entidad Gubernamental ha preparado un juego de estados financieros al y por el año terminado el 31 de diciembre de 2023 de conformidad con las disposiciones en materia de información financiera que están establecidas en la Ley General de Contabilidad Gubernamental (LGCG), sobre los cuales emitimos una opinión positiva con fecha 12 de marzo de 2024, conforme a las Normas Internacionales de Auditoría.
7. Los estados armonizados y del gasto por categoría programática, se presentan para dar cumplimiento a los "LINEAMIENTOS PARA LA INTEGRACIÓN DE LA CUENTA PÚBLICA 2023", emitidos por la Unidad de Contabilidad Gubernamental (UCG) de la SHCP mediante oficio 309-A.-003/2023.
8. Con fecha 24 de enero de 2024, la UCG de la SHCP, mediante oficio No. 412/UCG/2024/004 emitió los "Lineamientos para la integración de la Cuenta Pública 2023", en los que se señala, entre otras cosas, que la UCG pondrá a disposición de las unidades administrativas de la SHCP la información integrada en el Sistema para la Integración de la Cuenta Pública SICP a más tardar el 25 de

marzo de 2024. Los estados e información financiera presupuestal han sido formulados con base en el registro de las transacciones realizadas por la entidad; no obstante, por lo descrito en los citados Lineamientos, las cifras dictaminadas podrían ser modificadas con posterioridad a la fecha de emisión de nuestro dictamen por los ajustes y/o precisiones que solicite la SHCP.

Responsabilidades de la administración y de los encargados del gobierno de la entidad sobre los estados e información financiera presupuestaria

9. La administración es responsable de la preparación de los estados e información financiera presupuestaria adjuntos de conformidad con las disposiciones establecidas en la LGCG y en la Ley Federal de Presupuesto y Responsabilidad Hacendaria y su Reglamento, y del control interno que la administración consideró necesario para permitir la preparación de los estados e información financiera presupuestaria libre de incorrección material debida a fraude o error.
10. Los encargados del gobierno de la entidad son responsables de la supervisión del proceso de la información financiera presupuestaria de la entidad.

Responsabilidades del auditor en relación con la auditoría de los estados e información financiera presupuestaria

11. Nuestros objetivos son obtener una seguridad razonable sobre de que los estados e información financiera presupuestaria, en su conjunto, se encuentran libres de incorrección material, debido a fraude o error, y emitir un informe de auditoría que contiene nuestra opinión. Seguridad razonable es un alto nivel de seguridad, pero no es una garantía, de que una auditoría realizada de conformidad con las Normas Internacionales de Auditoría siempre detecte una incorrección material cuando existe. Las incorrecciones pueden deberse a fraude o error y son consideradas materiales si individualmente, o en su conjunto, puede preverse razonablemente que influyan en las decisiones económicas que los usuarios hacen basándose en los estados e información financiera presupuestaria.
12. Como parte de una auditoría de conformidad con las Normas Internacionales de Auditoría, aplicamos nuestro juicio profesional y mantenemos una actitud de escepticismo profesional durante toda la auditoría. También:
 - Identificamos y evaluamos los riesgos de incorrección material en los estados e información financiera presupuestaria, debido a fraude o error, diseñamos y aplicamos los procedimientos de auditoría para responder a esos riesgos y obtener evidencia de auditoría suficiente y apropiada para obtener una base para nuestra opinión. El riesgo de no detectar una incorrección material debido a fraude es mayor que en el caso de una incorrección material, ya que el fraude puede implicar colusión, falsificación, manifestaciones intencionalmente erróneas, omisiones intencionales o la anulación del control interno.

- Obtenemos conocimiento del control interno importante para la auditoría con el fin de diseñar los procedimientos de auditoría que consideramos adecuados en las circunstancias, y no con la finalidad de expresar una opinión sobre la eficacia del control interno de la entidad.
- Evaluamos lo apropiado de las políticas contables utilizadas y la razonabilidad de las estimaciones contables, así como las revelaciones hechas por la administración de la entidad.

13. Nos comunicamos con los responsables del gobierno de **FONATUR Infraestructura, S.A. de C.V.**, en relación, entre otras cuestiones, con el alcance planeado y el momento de realización de la auditoría y los hallazgos importantes de la auditoría al 31 de diciembre de 2023; así como, cualquier deficiencia significativa en el control interno que identificamos durante nuestra auditoría.

Prieto, Ruiz de Velasco, S.C.



C.P.C. Erwin Alejandro Ramírez Gasca
Socio Director

Ciudad de México, a 12 de marzo de 2024.

Cuenta Pública 2023
ESTADO ANALÍTICO DE INGRESOS
W3S FONATUR INFRAESTRUCTURA, S.A. DE C.V.
(pesos)

ANEXO I

INGRESO						
Estado Analítico de Ingresos por Fuente de Financiamiento	ESTIMADO	REDUCCIONES Y AMPLIACIONES	MODIFICADO	DEVENGADO	RECAUDADO	DIFERENCIA
	(1)	(2)	(3=1+2)	(4)	(5)	(6=5-1)
Impuestos	0	0	0	0	0	0
Cuotas y Aportaciones de Seguridad Social	0	0	0	0	0	0
Contribuciones y Mejoras	0	0	0	0	0	0
Derechos	0	0	0	0	0	0
Productos	0	0	0	24,605,118	24,605,118	24,605,118
Aprovechamientos	0	0	0	186,000,000	186,000,000	186,000,000
Ingresos por Venta de Bienes, Prestacion de Servicios y Otros Ingresos	920,959,948	0	920,959,948	1,341,759,006	1,341,759,006	420,799,058
Participaciones, Aportaciones, Convenios, Incentivos Derivados de la Colaboracion Fiscal y Fondos Distintos de Aportaciones	0	0	0	0	0	0
Transferencias, Asignaciones, Subsidios y Subvenciones, y Pensiones y Jubilaciones	130,808,862	33,145,071	97,663,791	97,663,791	97,663,791	33,145,071
Ingresos Derivados de Financiamientos	0	0	0	0	0	0
Total	1,051,768,810	33,145,071	1,018,623,739	1,650,027,915	1,650,027,915	598,259,105
Ingresos Excedentes						598,259,105

INGRESO						
Estado Analítico de Ingresos por Fuente de Financiamiento	ESTIMADO	REDUCCIONES Y AMPLIACIONES	MODIFICADO	DEVENGADO	RECAUDADO	DIFERENCIA
	(1)	(2)	(3=1+2)	(4)	(5)	(6=5-1)
Ingresos del Poder Ejecutivo Federal o Estatal y de los Municipios	0	0	0	210,605,118	210,605,118	210,605,118
Impuestos	0	0	0	0	0	0
Cuotas y Aportaciones de Seguridad Social	0	0	0	0	0	0
Contribuciones y Mejoras	0	0	0	0	0	0
Derechos	0	0	0	0	0	0
Productos	0	0	0	24,605,118	24,605,118	24,605,118
Aprovechamientos	0	0	0	186,000,000	186,000,000	186,000,000
Ingresos por Venta de Bienes, Prestacion de Servicios y Otros Ingresos	0	0	0	0	0	0
Participaciones, Aportaciones, Convenios, Incentivos Derivados de la Colaboracion Fiscal y Fondos Distintos de Aportaciones	0	0	0	0	0	0
Transferencias, Asignaciones, Subsidios y Subvenciones, y Pensiones y Jubilaciones	0	0	0	0	0	0
Ingresos de los Entes Públicos de los Poderes Legislativo y	1,051,768,810	33,145,071	1,018,623,739	1,439,422,797	1,439,422,797	387,653,987
Cuotas y Aportaciones de Seguridad Social	0	0	0	0	0	0
Productos	0	0	0	0	0	0
Ingresos por Venta de Bienes, Prestacion de Servicios y Otros Ingresos	920,959,948	0	920,959,948	1,341,759,006	1,341,759,006	420,799,058
Transferencias, Asignaciones, Subsidios y Subvenciones, y Pensiones y Jubilaciones	130,808,862	33,145,071	97,663,791	97,663,791	97,663,791	33,145,071
Ingresos Derivados del Financiamiento	0	0	0	0	0	0
Ingresos Derivados del Financiamiento	0	0	0	0	0	0
Total	1,051,768,810	33,145,071	1,018,623,739	1,650,027,915	1,650,027,915	598,259,105
Ingresos Excedentes						598,259,105

1/ Las sumas parciales y total pueden no coincidir debido al redondeo.

Fuente: Ente público, Cuenta Pública 2023

FONATUR INFRAESTRUCTURA, S.A. DE C.V.

Página 1 de 1

Autorizo: Jorge Robles Hernández

Coordinador de Administración y Finanzas

Elaboró: Israel Gabriel Alberto Cortes Miguel

Gerente de Finanzas

CUENTA PÚBLICA 2023
INGRESOS DE FLUJO DE EFECTIVO
PRODUCTORAS DE BIENES Y SERVICIOS
21 TURISMO
W3S FONATUR INFRAESTRUCTURA, S.A. DE C.V.
(PESOS)

ANEXO II

Concepto	ESTIMADO	MODIFICADO	RECAUDADO
TOTAL DE RECURSOS^{1/}	1,325,346,296	1,289,155,057	1,887,414,162
DISPONIBILIDAD INICIAL	273,577,486	237,386,247	237,386,247
CORRIENTES Y DE CAPITAL	920,959,948	920,959,948	1,552,364,124
VENTA DE BIENES	0	0	0
INTERNAS	0	0	0
EXTERNAS	0	0	0
VENTA DE SERVICIOS	920,959,948	920,959,948	1,341,759,006
INTERNAS	920,959,948	920,959,948	1,341,759,006
EXTERNAS	0	0	0
INGRESOS DIVERSOS	0	0	210,605,118
INGRESOS DE FIDEICOMISOS PÚBLICOS	0	0	24,605,118
PRODUCTOS FINANCIEROS	0	0	0
OTROS	0	0	186,000,000
VENTA DE INVERSIONES	0	0	0
RECUPERACIÓN DE ACTIVOS FÍSICOS	0	0	0
RECUPERACIÓN DE ACTIVOS FINANCIEROS	0	0	0
INGRESOS POR OPERACIONES AJENAS	0	0	0
POR CUENTA DE TERCEROS	0	0	0
POR EROGACIONES RECUPERABLES	0	0	0
SUBSIDIOS Y APOYOS FISCALES	130,808,862	130,808,862	97,663,791
SUBSIDIOS	0	0	0
CORRIENTES	0	0	0
DE CAPITAL	0	0	0
APOYOS FISCALES	130,808,862	130,808,862	97,663,791
CORRIENTES	130,808,862	127,298,702	94,154,291
SERVICIOS PERSONALES	0	0	0
OTROS	130,808,862	127,298,702	94,154,291
INVERSIÓN FÍSICA	0	3,510,160	3,509,500
INTERESES, COMISIONES Y GASTOS DE LA DEUDA	0	0	0
INVERSIÓN FINANCIERA	0	0	0
AMORTIZACIÓN DE PASIVOS	0	0	0
SUMA DE INGRESOS DEL AÑO	1,051,768,810	1,051,768,810	1,650,027,915
ENDEUDAMIENTO (O DESENDEUDAMIENTO) NETO	0	0	0
INTERNO	0	0	0
EXTERNO	0	0	0

1/ Las sumas parciales y total pueden no coincidir debido al redondeo.

Fuente: Estimado y Modificado, sistemas globalizadores de la Secretaría de Hacienda y Crédito Público; Recaudado, el ente público.


Antonio Jorge Robles Hernández
Coordinador de Administración y Finanzas


Elaboró: Israel Gabriel Alberto Cortes Miguel
Gerente de Finanzas


CUENTA PÚBLICA 2023
EGRESOS DE FLUJO DE EFECTIVO
PRODUCTORAS DE BIENES Y SERVICIOS
21 TURISMO
W3S FONATUR INFRAESTRUCTURA, S.A. DE C.V.
(PESOS)

ANEXO III

Concepto	APROBADO	MODIFICADO	PAGADO
TOTAL DE RECURSOS^{1/}	1,325,346,296	1,289,155,057	1,887,414,162
GASTO CORRIENTE	867,384,879	863,874,719	1,676,975,567
SERVICIOS PERSONALES	246,755,838	246,755,838	1,320,598,923
DE OPERACIÓN	620,629,041	617,118,881	356,376,644
SUBSIDIOS	0	0	0
OTRAS EROGACIONES	0	0	0
PENSIONES Y JUBILACIONES	0	0	0
INVERSIÓN FÍSICA	0	3,510,160	3,509,500
BIENES MUEBLES E INMUEBLES	0	3,510,160	3,509,500
OBRA PÚBLICA	0	0	0
SUBSIDIOS	0	0	0
OTRAS EROGACIONES	0	0	0
INVERSIÓN FINANCIERA	0	0	0
COSTO FINANCIERO	0	0	0
INTERESES, COMISIONES Y GASTOS DE LA DEUDA	0	0	0
INTERNOS	0	0	0
EXTERNOS	0	0	0
EGRESOS POR OPERACIONES AJENAS	0	0	-147,963,490
POR CUENTA DE TERCEROS	0	0	-147,963,490
EROGACIONES RECUPERABLES	0	0	0
SUMA DE EGRESOS DEL AÑO	867,384,879	867,384,879	1,532,521,577
ENTEROS A TESORERÍA DE LA FEDERACIÓN	0	0	0
ORDINARIOS	0	0	0
EXTRAORDINARIOS	0	0	0
DISPONIBILIDAD FINAL	457,961,417	421,770,178	354,892,585
DIFERENCIAS CAMBIARIAS, AJUSTES CONTABLES Y OPERACIONES EN TRÁNSITO	0	0	0

1/ Las sumas parciales y total pueden no coincidir debido al redondeo.

Fuente: Presupuesto Aprobado y Modificado, sistemas globalizadores de la Secretaría de Hacienda y Crédito Público; Presupuesto Pagado, el ente público.


Autorizo: Jorge Robles Hernández
Coordinador de Administración y Finanzas


Elaboró: Israel Gabriel Alberto Cortes Miguel
Gerente de Finanzas

CUENTA PÚBLICA 2023
ESTADO ANALÍTICO DEL EJERCICIO DEL PRESUPUESTO DE EGRESOS EN CLASIFICACIÓN ADMINISTRATIVA^{1/}
21 TURISMO
W3S FONATUR INFRAESTRUCTURA, S.A. DE C.V.
(PESOS)

DENOMINACIÓN	APROBADO	MODIFICADO	DEVENGADO	PAGADO	ECONOMÍAS
TOTAL	867,384,879	867,384,879	1,532,521,577	1,532,521,577	-665,136,698

1/ Las sumas parciales y total pueden no coincidir debido al redondeo.
Fuente: Presupuesto Aprobado y Modificado, sistemas globalizadores de la Secretaría de Hacienda y Crédito Público. Presupuesto Devengado y Pagado, el ente público.



Autorizo: Jorge Robles Hernández
Coordinador de Administración y Finanzas



Elaboró: Israel Gabriel Alberto Cortes Miguel
Gerente de Finanzas

CUENTA PÚBLICA 2023
ESTADO ANALÍTICO DEL EJERCICIO DEL PRESUPUESTO DE EGRESOS EN CLASIFICACIÓN ECONÓMICA Y POR OBJETO DEL GASTO^{1/}
21 TURISMO
W3S FONATUR INFRAESTRUCTURA, S.A. DE C.V.
(PESOS)

CLASIFICACIÓN ECONÓMICA OBJETO DEL GASTO DENOMINACIÓN	APROBADO	MODIFICADO	DEVENGADO	PAGADO	ECONOMÍAS
TOTAL	867,384,879	867,384,879	1,532,521,577	1,532,521,577	-665,136,698
Gasto Corriente	867,384,879	863,874,719	1,529,012,077	1,529,012,077	-665,137,358
Servicios Personales	246,755,838	246,755,838	1,320,598,923	1,320,598,923	-1,073,843,085
1000 Servicios personales	246,755,838	246,755,838	1,320,598,923	1,320,598,923	-1,073,843,085
1100 Remuneraciones al personal de carácter permanente	80,392,900	80,392,900	36,325,923	36,325,923	44,066,977
1200 Remuneraciones al personal de carácter transitorio	71,535,229	71,535,229	683,425,343	683,425,343	-611,890,114
1300 Remuneraciones adicionales y especiales	16,912,003	16,912,003	128,848,854	128,848,854	-111,936,851
1400 Seguridad social	34,782,268	34,782,268	217,834,501	217,834,501	-183,052,233
1500 Otras prestaciones sociales y económicas	37,228,434	37,228,434	254,164,302	254,164,302	-216,935,868
1600 Previsiones	5,905,004	5,905,004			5,905,004
Gasto De Operación	620,629,041	617,118,881	356,376,644	356,376,644	260,742,237
2000 Materiales y suministros	325,146,294	347,109,363	148,943,935	148,943,935	198,165,428
2100 Materiales de administración, emisión de documentos y artículos oficiales	12,574,916	12,195,238	3,907,146	3,907,146	8,288,092
2200 Alimentos y utensilios	1,122,048	1,089,532	230,760	230,760	858,772
2400 Materiales y artículos de construcción y de reparación	156,345,924	164,633,641	76,141,456	76,141,456	88,492,185
2500 Productos químicos, farmacéuticos y de laboratorio	9,388,279	14,114,262	9,274,092	9,274,092	4,840,170
2600 Combustibles, lubricantes y aditivos	19,666,439	18,380,692	15,037,603	15,037,603	3,343,089
2700 Vestuario, blancos, prendas de protección y artículos deportivos	2,149,509	3,745,229	16,945,718	16,945,718	-13,200,489
2900 Herramientas, refacciones y accesorios menores	123,899,179	132,950,769	27,407,160	27,407,160	105,543,609
3000 Servicios generales	295,482,747	270,009,518	207,432,709	207,432,709	62,576,809
3100 Servicios básicos	61,632,008	62,714,248	64,439,840	64,439,840	-1,725,592
3200 Servicios de arrendamiento	26,487,262	26,375,184	19,214,989	19,214,989	7,160,195
3300 Servicios profesionales, científicos, técnicos y otros servicios	152,110,248	129,145,981	42,579,327	42,579,327	86,566,654
3400 Servicios financieros, bancarios y comerciales	5,186,630	2,679,925	9,583,996	9,583,996	-6,904,071
3500 Servicios de instalación, reparación, mantenimiento y conservación	33,499,863	32,527,444	7,495,695	7,495,695	25,031,749
3700 Servicios de traslado y viáticos	2,879,861	2,879,861	36,295,135	36,295,135	-33,415,274
3800 Servicios oficiales	22,754	22,754	855,743	855,743	-832,989
3900 Otros servicios generales	13,664,121	13,664,121	26,967,984	26,967,984	-13,303,863
Otros De Corriente			-147,963,490	-147,963,490	147,963,490
3000 Servicios generales			-147,963,490	-147,963,490	147,963,490
3900 Otros servicios generales			-147,963,490	-147,963,490	147,963,490
Pensiones Y Jubilaciones					
Gasto De Inversión		3,510,160	3,509,500	3,509,500	660
Inversión Física		3,510,160	3,509,500	3,509,500	660
5000 Bienes muebles, inmuebles e intangibles		3,510,160	3,509,500	3,509,500	660
5400 Vehículos y equipo de transporte		3,510,160	3,509,500	3,509,500	660
Otros De Inversión					
3000 Servicios generales					
3900 Otros servicios generales					

1/ Las sumas parciales y total pueden no coincidir debido al redondeo.

Fuente: Presupuesto Aprobado y Modificado, sistemas globalizadores de la Secretaría de Hacienda y Crédito Público. Presupuesto Devengado y Pagado, el ente público.

Autorizo: Jorge Robles Hernández

Coordinador de Administración y Finanzas

Elaboró: Israel Gabriel Alberto Cortes Miguel

Gerente de Finanzas

CUENTA PÚBLICA 2023
ESTADO ANALÍTICO DEL EJERCICIO DEL PRESUPUESTO DE EGRESOS EN CLASIFICACIÓN FUNCIONAL-PROGRAMÁTICA¹⁷
21 TURISMO
W35 FONATUR INFRAESTRUCTURA, S.A. DE C.V.
(PESOS)

CATEGORÍAS PROGRAMÁTICAS						DENOMINACIÓN	GASTO CORRIENTE					PENSIONES Y JUBILACIONES	GASTO DE INVERSIÓN				TOTAL			
FI	FN	SF	AI	PP	UR		SERVICIOS PERSONALES	GASTO DE OPERACIÓN	SUBSIDIOS	OTROS DE CORRIENTE	SUMA		INVERSIÓN FÍSICA	SUBSIDIOS	OTROS DE INVERSIÓN	SUMA	TOTAL	ESTRUCTURA PORCENTUAL		
																		CORRIENTE	PENSIONES Y JUBILACIONES	INVERSIÓN
3	7	01	002	M001	W3S	Aprobado	35,347,415	18,493,945		53,841,360					53,841,360	100.0				
3	7	01	002	M001	W3S	Modificado	35,347,415	18,493,945		53,841,360					53,841,360	100.0				
3	7	01	002	M001	W3S	Devengado	24,759,508	22,949,277		47,708,785					47,708,785	100.0				
3	7	01	002	M001	W3S	Pagado	24,759,508	22,949,277		47,708,785					47,708,785	100.0				
3	7	01	002	M001	W3S	Porcentaje Pag/Aprob	70.0	124.1		88.6					88.6					
3	7	01	002	M001	W3S	Porcentaje Pag/Modif	70.0	124.1		88.6					88.6					
3	7	01	003			Incremento de la oferta turística orientada a proyectos viables y sustentables														
3	7	01	003			Aprobado														
3	7	01	003			Modificado														
3	7	01	003			Devengado			-147,963,490	-147,963,490					-147,963,490	100.0				
3	7	01	003			Pagado			-147,963,490	-147,963,490					-147,963,490	100.0				
3	7	01	003			Porcentaje Pag/Aprob														
3	7	01	003			Porcentaje Pag/Modif														
3	7	01	003	W001		Operaciones Ajenas														
3	7	01	003	W001		Aprobado														
3	7	01	003	W001		Modificado														
3	7	01	003	W001		Devengado			-147,963,490	-147,963,490					-147,963,490	100.0				
3	7	01	003	W001		Pagado			-147,963,490	-147,963,490					-147,963,490	100.0				
3	7	01	003	W001		Porcentaje Pag/Aprob														
3	7	01	003	W001		Porcentaje Pag/Modif														
3	7	01	003	W001	W3S	FONATUR Infraestructura, S.A. de C.V.														
3	7	01	003	W001	W3S	Aprobado														
3	7	01	003	W001	W3S	Modificado														
3	7	01	003	W001	W3S	Devengado			-147,963,490	-147,963,490					-147,963,490	100.0				
3	7	01	003	W001	W3S	Pagado			-147,963,490	-147,963,490					-147,963,490	100.0				
3	7	01	003	W001	W3S	Porcentaje Pag/Aprob														
3	7	01	003	W001	W3S	Porcentaje Pag/Modif														
3	7	01	004			Turismo con sello propio de calidad hospitalidad y seguridad														
3	7	01	004			Aprobado	211,408,423	602,135,096		813,543,519					813,543,519	100.0				
3	7	01	004			Modificado	211,408,423	598,624,936		810,033,359	3,510,160			3,510,160	813,543,519	99.6		0.4		
3	7	01	004			Devengado	1,295,839,415	333,427,367		1,629,266,782	3,509,500			3,509,500	1,632,776,282	99.8		0.2		
3	7	01	004			Pagado	1,295,839,415	333,427,367		1,629,266,782	3,509,500			3,509,500	1,632,776,282	99.8		0.2		
3	7	01	004			Porcentaje Pag/Aprob	-0-	55.4		200.3					200.7					
3	7	01	004			Porcentaje Pag/Modif	-0-	55.7		201.1	100.0			100.0	200.7					
3	7	01	004	E007		Conservación y mantenimiento a los CIP's														
3	7	01	004	E007		Aprobado		130,808,862		130,808,862					130,808,862	100.0				
3	7	01	004	E007		Modificado		127,298,702		127,298,702	3,510,160			3,510,160	130,808,862	97.3		2.7		
3	7	01	004	E007		Devengado		94,154,291		94,154,291	3,509,500			3,509,500	97,663,791	96.4		3.6		
3	7	01	004	E007		Pagado		94,154,291		94,154,291	3,509,500			3,509,500	97,663,791	96.4		3.6		
3	7	01	004	E007		Porcentaje Pag/Aprob		72.0		72.0					74.7					
3	7	01	004	E007		Porcentaje Pag/Modif		74.0		74.0	100.0			100.0	74.7					

CUENTA PÚBLICA 2023
ESTADO ANALÍTICO DEL EJERCICIO DEL PRESUPUESTO DE EGRESOS EN CLASIFICACIÓN FUNCIONAL-PROGRAMÁTICA^{1/}
21 TURISMO
W3S FONATUR INFRAESTRUCTURA, S.A. DE C.V.
(PESOS)

CATEGORÍAS PROGRAMÁTICAS						DENOMINACIÓN	GASTO CORRIENTE					PENSIONES Y JUBILACIONES	GASTO DE INVERSIÓN				TOTAL			
FI	FN	SF	AJ	PP	UR		SERVICIOS PERSONALES	GASTO DE OPERACIÓN	SUBSIDIOS	OTROS DE CORRIENTE	SUMA		INVERSIÓN FÍSICA	SUBSIDIOS	OTROS DE INVERSIÓN	SUMA	TOTAL	ESTRUCTURA PORCENTUAL		
																		CORRIENTE	PENSIONES Y JUBILACIONES	INVERSIÓN
3	7	01	004	E007	W3S	FONATUR Infraestructura, S.A. de C.V.														
3	7	01	004	E007	W3S	Aprobado				130,808,862					130,808,862			100.0		
3	7	01	004	E007	W3S	Modificado				127,298,702			3,510,160	3,510,160	130,808,862			97.3	2.7	
3	7	01	004	E007	W3S	Devengado				94,154,291			3,509,500	3,509,500	97,663,791			96.4	3.6	
3	7	01	004	E007	W3S	Pagado				94,154,291			3,509,500	3,509,500	97,663,791			96.4	3.6	
3	7	01	004	E007	W3S	Porcentaje Pag/Aprob				72.0					74.7					
3	7	01	004	E007	W3S	Porcentaje Pag/Modif				74.0			100.0	100.0	74.7					
3	7	01	004	E009		Conservación y mantenimiento de infraestructura básica distinta a la de FONATUR														
3	7	01	004	E009	W3S	Aprobado	211,408,423	471,326,234		682,734,657					682,734,657			100.0		
3	7	01	004	E009	W3S	Modificado	211,408,423	471,326,234		682,734,657					682,734,657			100.0		
3	7	01	004	E009	W3S	Devengado	1,295,839,415	239,273,076		1,535,112,491					1,535,112,491			100.0		
3	7	01	004	E009	W3S	Pagado	1,295,839,415	239,273,076		1,535,112,491					1,535,112,491			100.0		
3	7	01	004	E009	W3S	Porcentaje Pag/Aprob	-0-	50.8		224.8					224.8					
3	7	01	004	E009	W3S	Porcentaje Pag/Modif	-0-	50.8		224.8					224.8					
3	7	01	004	E009	W3S	FONATUR Infraestructura, S.A. de C.V.														
3	7	01	004	E009	W3S	Aprobado	211,408,423	471,326,234		682,734,657					682,734,657			100.0		
3	7	01	004	E009	W3S	Modificado	211,408,423	471,326,234		682,734,657					682,734,657			100.0		
3	7	01	004	E009	W3S	Devengado	1,295,839,415	239,273,076		1,535,112,491					1,535,112,491			100.0		
3	7	01	004	E009	W3S	Pagado	1,295,839,415	239,273,076		1,535,112,491					1,535,112,491			100.0		
3	7	01	004	E009	W3S	Porcentaje Pag/Aprob	-0-	50.8		224.8					224.8					
3	7	01	004	E009	W3S	Porcentaje Pag/Modif	-0-	50.8		224.8					224.8					

1/ Las sumas parciales y total pueden no coincidir debido al redondeo. El símbolo -0- corresponde a porcentajes menores a 0.05% o mayores a 500%.
Fuente: Presupuesto Aprobado y Modificado, sistemas globalizadores de la Secretaría de Hacienda y Crédito Público. Presupuesto Devengado y Pagado, el ente público.


Autorizo: **Jorge Robles Hernández**
Coordinador de Administración y Finanzas


Elaboró: **Israel Gabriel Alberto Cortes Miguel**
Gerente de Finanzas

Notas a los estados financieros presupuestales

Al 31 de diciembre de 2023

(Cifras expresadas en pesos, excepto número de acciones)

1 CONSTITUCIÓN Y OBJETO DE LA ENTIDAD

- a) **CONSTITUCIÓN.** FONATUR Infraestructura, S. A. de C. V., (Subsidiaria del Fondo Nacional de Fomento al Turismo) (FONATUR), (la Entidad), es una sociedad anónima de capital variable de Participación Estatal Mayoritaria, Entidad Paraestatal de la Administración Pública Federal conforme a lo dispuesto en los artículos 3 fracción II y 46 fracción II de la Ley Orgánica de la Administración Pública Federal, incluida en la Relación de Entidades Paraestatales de la Administración Pública Federal, publicada por la Secretaría de Hacienda y Crédito Público en el Diario Oficial de la Federación, el 13 de agosto de 2021, en su edición matutina, legalmente constituida conforme a las leyes de los Estados Unidos Mexicanos bajo la denominación “*Nacional Hotelera Baja California, S.A.*”, como consta en la escritura N° 28,436 de fecha 31 de agosto de 1977, otorgada ante el Notario N° 2 del Distrito Federal (hoy Ciudad de México), Lic. Alfredo González Serrano, cuyo primer testimonio quedó inscrito en el Registro Público de la Propiedad del Distrito Federal, el 17 de febrero de 1978, en la Sección de Comercio, libro tercero, volumen 1041, a fojas 402 y bajo el N° 366.
- b) **TRANSFORMACIÓN.** Que por instrumento/escritura No. 4,136, de fecha 22 de julio de 1986, otorgado ante el Lic. Mario Garciadiego González Cos, Titular de la Notaría N°184 del Distrito Federal, cuyo primer testimonio quedó inscrito en el Registro Público de la Propiedad y de Comercio del Distrito Federal, bajo el folio mercantil N° 9,016,674, el 14 de abril de 1987, se hizo constar la protocolización del Acta de Asamblea General Extraordinaria y Ordinaria de Accionistas, de fecha 7 de marzo de 1986, en la que se tomó, entre otros acuerdos, el de transformar a la propia sociedad en “*Sociedad Anónima de Capital Variable*”, para quedar como “*Nacional Hotelera Baja California S.A. de C.V.*” y, consecuentemente, la reforma total de sus estatutos sociales.
- c) **CAMBIO DE DENOMINACIÓN.** Que mediante instrumento N° 132,418, de fecha 8 de mayo del año 2008, otorgado ante el Lic. Joaquín Humberto Cáceres y Ferráez, Titular de la Notaría N° 21 del Distrito Federal, cuyo primer testimonio quedó inscrito en el Registro Público de la Propiedad y de Comercio del Distrito Federal, en el folio mercantil N° 9,016,674, el 16 de mayo de 2008, se hizo constar la protocolización del Acta de Asamblea General Extraordinaria de Accionistas, con fecha 25 de abril de 2008, en la que se acordó cambiar la denominación de la sociedad por la de “*FONATUR Mantenimiento Turístico, S.A. de C.V.*”, así como la modificación de su objeto social, reformando así las Cláusulas primera y cuarta de sus estatutos sociales.
- d) **CAMBIO DE DENOMINACIÓN.** Que a través del instrumento/escritura N° 98,760, de fecha 5 de diciembre de 2018, otorgado ante el Lic. Carlos Antonio Morales Montes de Oca, Titular de la Notaría N° 227 de la Ciudad de México, cuyo primer testimonio quedó inscrito en el Registro Público de la Propiedad y de Comercio del Distrito Federal, en el Folio Mercantil Electrónico número 9016674-1, el nueve de mayo del 2019, se protocolizó el Acta

FONATUR Infraestructura, S.A. de C.V.
(Subsidiaria del Fondo Nacional de Fomento al Turismo)

de la Asamblea General Extraordinaria de Accionistas de la sociedad celebrada el 30 de noviembre de 2018, en la que se aprobó el cambio de la denominación de “*FONATUR Mantenimiento Turístico, S.A. de C.V.*”, por la de “*FONATUR Infraestructura, S.A. de C.V.*” y se amplió su objeto social, reformándose las cláusulas primera y cuarta de sus estatutos sociales.

- e) **ADICIÓN OBJETO SOCIAL** Por escritura 57,563, de fecha siete de julio de 2021, otorgada ante el Notario 156 de la Ciudad de México, Lic. Rogelio Magaña Luna, hizo constar la Protocolización del Acta de Asamblea General Extraordinaria de Accionistas, en la que se adoptó, entre otros acuerdos, reformar la cláusula cuarta de los estatutos sociales de la sociedad, adicionando el Objeto Social para quedar como sigue:

a) Prestar todo tipo de servicios relativos a la conservación, construcción, demolición, mantenimiento, limpieza, operación, vigilancia y supervisión de instalaciones, infraestructura de cualquier tipo, así como en bienes muebles o inmuebles que requieran organizaciones, dependencias y entidades paraestatales de la administración pública federal, estatal o municipal y/o personas físicas o morales.

b) Realizar obra, tanto pública como privada y prestar servicios relacionados con dicha obra, que le soliciten los sujetos mencionados anteriormente.

c) Tomar y dar en arrendamiento o adquirir por cualquier título, vender, y en general realizar cualquier tipo de enajenación de toda clase de bienes muebles e inmuebles, así, como de instalaciones turísticas o inmobiliarias de cualquier naturaleza especialmente en los Centros Integralmente Planeados del Fondo Nacional de Fomento al Turismo (FONATUR).

d) Participar, promover, organizar, operar y administrar sociedades mercantiles, civiles, asociaciones ya sea ya sea comerciales, de servicios o de cualquier otra índole, así como participar en su administración.

e) Gestionar y obtener financiamiento para el cumplimiento de su objeto, así como otorgar todo tipo de garantías.

f) La contratación y prestación de servicios de consultoría, asistencia técnica o administrativa, en relación con sus actividades.

g) La adquisición, explotación y administración por cualquier título usufructo, enajenación y arrendamiento de hoteles, restaurante, así como de cualquier otra instalación de índole turístico o inmobiliario.

h) Constituirse en avalista, garante o deudora solidaria a favor de terceros, en todas aquellas operaciones que de cualquier manera se relacionen con el objeto de esta sociedad.

i) Tramitar y obtener, en su caso, los registros para el uso de marcas, nombres comerciales, modelos de utilidad, diseños industriales u otros derechos de propiedad industrial e intelectual.

j) Otorgar u obtener licencias de uso de marca o de cualquier otro derecho, así como tramitar y obtener ante las autoridades competentes, tanto federales, estatales o municipales, los permisos, licencias, autorizaciones o concesiones que sean necesarias para el cumplimiento de su objeto.

k) Aceptar, conferir o delegar toda clase de representaciones, consignaciones, comisiones y mandatos de cualquier índole, tanto con representación como sin representación.

l) La comercialización de gasolinas y diésel suministrados por PEMEX Refinación, así como la comercialización de aceites lubricantes marca PEMEX, en términos de las franquicias y contratos correspondientes.

La sociedad observara lo dispuesto en la Ley de Inversión Extranjera y la Ley de la Propiedad Industrial, respecto a los capítulos de Secreto Industrial, Marcas y Nombres Comerciales, Licencia y Transmisión de derechos, así como políticas y lineamientos de la operación en la franquicia PEMEX.

m) La administración portuaria integral de los puertos de la República Mexicana, mediante el ejercicio de los derechos y el cumplimiento de las obligaciones derivadas de la concesión o concesiones que el Gobierno Federal le otorgue para el uso, aprovechamiento y explotación de los bienes del dominio público de la Federación. A tal efecto la sociedad podrá conforme a la

FONATUR Infraestructura, S.A. de C.V.
(Subsidiaria del Fondo Nacional de Fomento al Turismo)

Ley de Puertos y los títulos de concesión, siempre que se relacionen directa o indirectamente con su objeto social, deriven o sean consecuencia del mismo o resulten convenientes:

I. *Planear, programar Y ejecutar las acciones necesarias para la operación y desarrollo de los puertos bajo su administración, a fin de lograr la mayor eficiencia y competitividad.*

II. *Construir, instalar, operar, administrar y explotar todo tipo de infraestructura e instalaciones náuticas (terrestres y móviles), entre las que se encuentran, de manera enunciativa, administraciones portuarias integrales, marinas, embarcaciones, terminales y muelles, por si o por conducto de terceros.*

III. *Prestar servicios portuarios, marítimos y conexos, por sí o por conducto de terceros, mediante el contrato respectivo en términos de los permisos que para tales efectos obtenga de las autoridades competentes.*

IV. *Formular las reglas de operación de los puertos que administre, que incluirán entre otros, los horarios y requisitos que deben cumplir los prestadores de servicios portuarios, y que, previa opinión del Comité de Operación respectivo, serán sometidas a la autorización de la secretaria de Comunicaciones y Transportes.*

V. *Asignar las posiciones de atraque*

VI. *Operar los servidos de vigilancia, así como el control de los accesos y tránsito de personas, vehículos y bienes en los recintos portuarios, sin perjuicio de las facultades de las autoridades competentes.*

VIII *Percibir ingresos por la prestación de servicios, o el uso, aprovechamiento y explotación directo o por conducto de terceros de la infraestructura portuaria, terminales, marina, áreas e instalaciones; la celebración de contratos; y las demás actividades comerciales que realice.*

n) *En general la celebración y ejecución de todos los actos, actividades u operaciones análogas o similares, ya sea por si o a través de terceros, que se relacionen directa o indirectamente con los objetos antes señalados.*

La prestación de servicios especializados en las siguientes actividades:

ñ) *Administración, asesoría, suministro de personal y en general prestación de servicios de Arqueología en proyectos de construcción y mantenimiento.*

o) *Administración, asesoría, diseño, suministro de personal y en general prestación de servicios de ingeniería y arquitectura en proyectos de construcción y mantenimiento. Incluyendo de manera enunciativa mas no limitativa: Ingenierías, mecánica, eléctrica, civil, sistemas y software; electrónica y telecomunicaciones; ambiental, marítima y portuaria y Ferroviaria. Arquitectura, paisajista, urbana y de restauración.*

p) *Administración, asesoría, suministro de personal y en general prestación de servicios en materia de Ecología y Protección Ambiental.*

q) *Administración, operación, mantenimiento y suministro de personal para el suministro y comercialización de Agua Potable. Incluyendo plantas desalinizadoras y potabilizadoras y sistemas de distribución (incluyendo de manera enunciativa mas no limitativa, redes de agua potable y distribución terrestre en pipas).*

r) *Administración, construcción, rehabilitación, mantenimiento y suministro de personal para el suministro y comercialización de Aguas Residuales Tratadas Incluyendo de manera enunciativa mas no limitativa: la operación de Plantas de Tratamiento de Aguas Residuales y Plantas de composta; sistemas de distribución y drenaje; colectores a gravedad, desazolve de colectores sanitarios, pluviales, cárcamos y pozos de absorción.*

s) *Administración, asesoría, supervisión y suministro de personal para prestar servicios de limpieza, mantenimiento y remodelaciones en inmuebles públicos o privados, civiles o de cualquier fuerza de seguridad, tales como: grandes superficies, centros turísticos, zonas hoteleras, centros comerciales, instalaciones deportivas, terminales de pasajeros, tanto terrestres, aéreas como marítimas, museos y zonas arqueológicas. Incluyendo de manera enunciativa mas no limitativa, (baños, Tablaroca, cancelería de aluminio,*

FONATUR Infraestructura, S.A. de C.V.
(Subsidiaria del Fondo Nacional de Fomento al Turismo)

impermeabilización, colocación de pisos, plomería, y albañilería, pintura, puertas automáticas, pulido de pisos, aire acondicionado etc.)

t) Administración, asesoría, supervisión y suministro de personal para prestar servicios de Conservación y Mantenimiento de espacios públicos incluyendo de manera enunciativa mas no limitativa: poda, riego, chapeo, barrido, recolección de basura, re encarpelado, bacheo, balizamiento, señalización de vialidades etc.

u) Administración, asesoría, supervisión y suministro de personal para prestar servicios de administración de personal, contables, jurídicos, fiscales. Incluyendo de manera enunciativa mas no limitativa los relacionados con el Instituto Mexicano del Seguro Social, Instituto del Fondo Nacional de la Vivienda para los Trabajadores, Servicio de Administración Tributaria e Instituto Nacional de Migración.

v) Administración, asesoría, supervisión, mantenimiento y suministro de personal para prestar servicios de Informática, de Comunicación y de Computación.

2 NORMATIVIDAD GUBERNAMENTAL

A continuación, se relacionan las principales normas y disposiciones gubernamentales que le son aplicables a FONATUR Infraestructura, S. A. de C. V., para operar como Ente de la Administración Pública Federal Paraestatal y para reunir, clasificar, registrar y reportar la información presupuestal que incluye el estado de ingresos y egresos sobre la base de flujo de efectivo:

- Constitución Política de los Estados Unidos Mexicanos.
- Ley Orgánica de la Administración Pública Federal.
- Ley Federal de Responsabilidades Administrativas de los Servidores Públicos.
- Ley Federal de las Entidades Paraestatales y su Reglamento.
- Ley Federal de Presupuesto y Responsabilidad Hacendaria y su Reglamento.
- Ley General de Deuda Pública.
- Ley General de Títulos y Operaciones de Crédito.
- Ley de Servicio de Tesorería de la Federación y su Reglamento.
- Ley del Impuesto Sobre la Renta y su Reglamento.
- Ley del Impuesto al Valor Agregado y su Reglamento.
- Ley de Obras Públicas y Servicios Relacionados con las mismas y su Reglamento.
- Ley de Adquisiciones, Arrendamientos y Servicios del Sector Público y su Reglamento.
- Código Fiscal de la Federación y su Reglamento.
- Código de Comercio.
- Código Civil Federal.
- Decreto del Presupuesto de Egresos de la Federación para el ejercicio fiscal 2022.
- Otras disposiciones y oficios circulares en materia presupuestal.
- Ley de Ingresos de la Federación de cada ejercicio fiscal.

El 31 de diciembre de 2008 se publicó en el Diario Oficial de la Federación (DOF), la Ley General de Contabilidad Gubernamental (Ley de Contabilidad), que tiene como objeto establecer los criterios generales que rigen la Contabilidad Gubernamental y la emisión de información financiera de los entes públicos, con el fin de lograr su adecuada armonización, para facilitar a los entes públicos el

FONATUR Infraestructura, S.A. de C.V.
(Subsidiaria del Fondo Nacional de Fomento al Turismo)

registro y la fiscalización de los activos, pasivos, ingresos y gastos y, en general, contribuir a medir la eficacia, economía y eficiencia del gasto e ingreso públicos.

El órgano de coordinación encargado de llevar a cabo las tareas para la armonización de la Contabilidad Gubernamental es el Consejo Nacional de Armonización Contable (CONAC), el cual tiene por objeto emitir las normas contables y lineamientos para la generación de información financiera para su respectiva aplicación en los entes públicos, las cuales fueron previamente formuladas y propuestas por el Secretario Técnico.

El artículo tercero transitorio de la Ley General de Contabilidad Gubernamental establece los plazos en que el CONAC debe emitir los clasificadores presupuestarios armonizados. En cumplimiento de lo anterior, el 9 de diciembre de 2009 fue publicado en el DOF el “Acuerdo por el que se emite el Clasificador por Objeto del Gasto”, que tiene como objeto establecer los primeros dos niveles de su clasificación reservando la partida genérica para el análisis y armonización posterior.

El 27 de diciembre de 2011 fue publicado en el DOF el “Acuerdo por el que se emite el Clasificador por Objeto de Gasto” (Acuerdo) integrado por tres niveles de desagregación: Capítulo, Concepto y Partida Genérica. Considerando que el Acuerdo establece que: Las unidades administrativas o instancias competentes en materia de contabilidad gubernamental y presupuesto de cada orden de gobierno, generará con base a sus necesidades, el nivel de desagregación de la partida específica (cuarto nivel) conservando su apertura básica (capítulo, concepto, partida genérica) a fin de mantener la armonización con el Plan de Cuentas; asimismo, los Poderes Ejecutivo, Legislativo y Judicial de la Federación, las entidades y los órganos autónomos deberán adoptar e implementar el Acuerdo a más tardar el 31 de diciembre de 2010, a efecto de construir con los elementos técnicos y normativos que emitió el CONAC en 2009, la matriz de conversión para estar en posibilidad de cumplir con lo establecido en el artículo cuarto transitorio de la Ley de Contabilidad en relación a la emisión de información contable y presupuestaria en forma periódica bajo las clasificaciones administrativa, económica, funcional y programática”.

Aunado a lo anterior y a fin de dar cumplimiento en tiempo y forma a las disposiciones señaladas del Acuerdo, la Unidad de Política y Control Presupuestario (UPCP) en coordinación con la Unidad de Contabilidad Gubernamental e Informes de la Gestión Pública (UCGIGP) realizaron ajustes en el Clasificador por Objeto de Gasto Vigente (Clasificador Vigente) con la finalidad de elaborar la matriz de conversión, la cual fue el mecanismo que permitió una adecuada alineación entre el aspecto contable y presupuestario. Este documento, incluido en el Manual de Programación y Presupuesto para el ejercicio fiscal 2023, fue el insumo para llevar a cabo la Integración del Proyecto de Presupuesto de Egresos de la Federación para el ejercicio 2023.

Asimismo, mediante oficio No. 307-A.-0729 de fecha 11 de mayo de 2022, de la Unidad de Política y Control Presupuestario, adscrita a la Subsecretaría Egresos de la Secretaría de Hacienda y Crédito Público, emitió los “Lineamientos para la Integración del Presupuesto de Egresos de la Federación para el Ejercicio Fiscal 2023” (PEF), elaboración y autorización de sus calendarios de presupuesto, carga de los calendarios de los anexos transversales y modificaciones de sus metas.

Para estos efectos, en el Módulo de Integración del PEF se incorporó la información del Proyecto de PEF 2023 que considera el clasificador por objeto del gasto armonizado a cinco posiciones, a partir del cual las dependencias y entidades realizarían las reducciones y ampliaciones que correspondan para llegar al PEF 2023.

Por lo anterior, los egresos presupuestales se presentan agrupados de conformidad con el clasificador por objeto del gasto vigente emitido por la Secretaría de Hacienda y Crédito Público (SHCP).

3 CUMPLIMIENTO GLOBAL DE METAS POR PROGRAMA

Ejercicio presupuestal por programas presupuestarios

En el cuadro siguiente se resumen los programas presupuestarios vigentes para el ejercicio 2023, así como los importes modificados autorizados por la SHCP para su aplicación en el ejercicio.

CUMPLIMIENTO GLOBAL DE METAS POR PROGRAMA					
Actividad Institucional	Programa Presupuestario	CONCEPTO	Presupuesto		
			Modificado	Ejercido	Variación
2	M001	ACTIVIDADES DE APOYO ADMINISTRATIVO	53,841,360.00	47,708,785.00	6,132,575.00
4	E007	CONSERVACIÓN Y MANTENIMIENTO A LOS CIP'S A CARGO DE DEL FONATUR.	97,663,791.00	97,663,791.00	-
4	E009	CONSERVACIÓN Y MANTENIMIENTO A INFRAESTRUCTURA BÁSICA DISTINTA A FONATUR.	682,734,657.00	1,387,149,001.00	- 704,414,344.00
TOTAL PROGRAMATICO			834,239,808.00	1,532,521,577.00	- 698,281,769.00

a) Actividades institucionales

Actividad Institucional 002.- Servicio de Apoyo Administrativo.

1- Programa Presupuestario: M001 Actividades de apoyo administrativo.

Del presupuesto modificado autorizado para esta actividad por \$53,841,360. se ejercieron \$47,708,785. presentando una variación de \$6,132,575. Los recursos ejercidos se destinaron para la administración de los recursos humanos, materiales y financieros de la Entidad, mismos que se desglosan a continuación:

Actividades Institucionales			
a Presupuestario M001 Actividades de Apoyo Administrativo			
CONCEPTO	Presupuesto		
	Modificado	Ejercido	Variación
GASTO CORRIENTE			
SERVICIOS PERSONALES	35,347,415.00	24,759,508.00	10,587,907.00
MATERIALES Y SUMINISTROS	447,018.00	618,813.00	- 171,795.00
SERVICIOS GENERALES	18,046,927.00	22,330,464.00	- 4,283,537.00
BIENES MUEBLES, INMUEBLES E INTANGIBLES	-	-	-
TOTAL ACTIVIDAD M001	53,841,360.00	47,708,785.00	6,132,575.00

Actividad Institucional 004

Turismo con sello propio de calidad hospitalidad y seguridad.

1- Programa Presupuestario: E007 Conservación y mantenimiento a los CIP's

El presupuesto modificado autorizado para esta actividad fue de \$130,808,862. ejerciéndose la totalidad de los \$97,663,791. presentando una variación de \$33,145,060. a los recursos fiscales asignados a la entidad, que prácticamente obedecen a las reservas llevadas por la SHCP, por motivos de control presupuestario, así como a los ahorros y economías transferidos al Ramo 23. Por un importe de \$11. Es importante destacar que durante el ejercicio Fiscal 2023, se llevaron a cabo movimientos en el Módulo de Adecuaciones Presupuestarias compensadas (MAP), al respecto la SHCP a través de la Unidad de Política y Control Presupuestario no autorizó el registro de los Folios de las adecuaciones en el Módulo de Adecuaciones Presupuestarias "MAP". En consecuencia y con el fin coadyuvar al cumplimiento de las metas y objetivos contenidos en el Pp E007 Conservación y mantenimiento a los CIP's, a cargo de la entidad, se llevaron a cabo adecuaciones para dotar de recursos a diversas partidas de los capítulos 2000 y 3000, las cuales son necesarias para la ejecución de los procesos productivos como son poda, riego, fertilización, fumigación en áreas verdes; barrido y atención a vialidades, recolección de basura, atención del relleno sanitario, reparación de fugas de agua, mantenimiento del sistema de drenaje, reparación de banquetas y guarniciones, pintura vial, bacheo, energía eléctrica para alumbrado público y operación de plantas de tratamiento; cárcamos de bombeo y planta desalinizadora e insumos para el tratamiento de aguas residuales.

Es importante señalar que a través del programa presupuestario en comento se asignaron recursos fiscales para el mantenimiento de los Centros Integralmente Planeados (CIP's). El ejercicio del gasto por capítulo se realizó como sigue:

Programa Presupuestario E007 Conservación y Mantenimiento a los CIP's			
CONCEPTO	Presupuesto		
	Modificado	Ejercido	Variación
GASTO CORRIENTE			
MATERIALES Y SUMINISTROS	49,229,039.00	49,229,039.00	-
SERVICIOS GENERALES	44,925,252.00	44,925,252.00	-
BIENES MUEBLES, INMUEBLES E INTANGIBLES	3,509,500.00	3,509,500.00	-
TOTAL ACTIVIDAD E007	97,663,791.00	97,663,791.00	-

Se informa que la entidad ejerció \$3,509,500. en la adquisición de equipo para conservación y mantenimiento, en la compra de un vehículo de carga de acuerdo con los PPI's autorizados por la Secretaría de Hacienda y Crédito Público para el capítulo 5000 Bienes Muebles, Inmuebles e Intangibles, para la atención del Programa Presupuestario E007 Conservación y Mantenimiento al CIP, de Huatulco con Recursos Fiscales.

FONATUR Infraestructura, S.A. de C.V.
(Subsidiaria del Fondo Nacional de Fomento al Turismo)

Programa Presupuestario E007 Conservación y Mantenimiento a los CIP's			
CONCEPTO	Presupuesto		
	Modificado	Ejercido	Variación
GASTO CORRIENTE			
MATERIALES Y SUMINISTROS	-	-	-
SERVICIOS GENERALES	-	-	-
BIENES MUEBLES, INMUEBLES E INTANGIBLES	3,509,500.00	3,509,500.00	-
TOTAL ACTIVIDAD E007	3,509,500.00	3,509,500.00	-

2- Programa Presupuestario: E009 Conservación y mantenimiento de infraestructura básica con otros entes públicos, privados y sociales.

El presupuesto modificado autorizado para esta actividad fue de \$682,734,657. ejerciéndose \$1,387,149,001. presentando una variación de (\$704,414,344.) En el periodo de enero a diciembre de 2023, en el concepto de Servicios Personales se ejerció un 375.2.6% por encima de lo programado, esto se deriva para cumplir con los contratos celebrados con FONATUR, FONATUR Tren Maya y terceros, el principal insumo fue la mano de obra, tanto para los trabajos de conservación y mantenimiento a los CIP's, servicio de limpieza y mantenimiento integral, así como los servicios especializados. Por lo que se refiere al rubro de Materiales y Suministros se observó subejercicio del 65.8%, no así en los Servicios Generales donde se ejerció el 18.1% por encima del modificado, esto fue derivado del avance y cumplimiento de los contratos de obra por los servicios de conservación y mantenimiento.

Programa Presupuestario E009, Conservación y Mantenimiento de Infraestructura básica distinta a la de FONATUR			
CONCEPTO	Presupuesto		
	Modificado	Ejercido	Variación
GASTO CORRIENTE			
SERVICIOS PERSONALES	211,408,423.00	1,147,875,925.00	-936,467,502.00
MATERIALES Y SUMINISTROS	290,936,476.00	99,096,083.00	191,840,393.00
SERVICIOS GENERALES	180,389,758.00	140,176,993.00	40,212,765.00
BIENES MUEBLES, INMUEBLES E INTANGIBLES	-	-	0.00
TOTAL ACTIVIDAD E009	682,734,657.00	1,387,149,001.00	-704,414,344.00

b) Avance de las metas de la Matriz de Indicadores para Resultado (MIR) Pp E007

Para efectos de este inciso, el alcance de las metas se realizó sobre las autorizadas y/o modificadas en el presupuesto original.

Para el ejercicio 2023, la Entidad tuvo como objetivo prioritario de: Contribuir a la productividad y competitividad de los destinos turísticos mediante la conservación y mantenimiento de los Centros Integralmente Planeados y Proyectos Turísticos Integrales. Incrementar el volumen de las actividades

FONATUR Infraestructura, S.A. de C.V.
(Subsidiaria del Fondo Nacional de Fomento al Turismo)

de conservación y mantenimiento en los Centros Integralmente Planeados y Proyectos Turísticos Integrales de FONATUR, ubicados en Cancún y Cozumel, Quintana Roo; Huatulco, Oaxaca; Ixtapa, Guerrero; Litibú, Nayarit; Loreto y Los Cabos, Baja California Sur; así como, Playa Espíritu, Sinaloa.

Detalle de la Matriz

Ramo: 21 - Turismo
Unidad Responsable: W3S - FONATUR Infraestructura, S.A. de C.V.
Clave y Modalidad del Pp: E - Prestación de Servicios Públicos
Denominación del Pp: E-007 - Conservación y mantenimiento a los CIP's.

La Matriz de Indicadores para Resultados (MIR) es la herramienta de planeación que identifica en forma resumida los objetivos del programa E007 Conservación y Mantenimiento de los Centros Integralmente Planeados; incorpora los indicadores de resultados y gestión que miden dichos objetivos; especifica los medios para obtener y verificar la información de los indicadores, e incluye los riesgos y contingencias que pueden afectar el desempeño de dicho programa, la cual es elaborada con base en el diagnóstico del programa presupuestario. Cuenta con nueve indicadores uno de Fin, un Propósito estratégico-eficacia, Dos componentes estratégico-eficacia; y por último, Cinco actividades gestión-eficacia-calidad, todas dirigidas a monitorear las actividades sustantivas de la Entidad.

Indicador Nivel FIN: Contribuir al desarrollo económico incluyente mediante los servicios de conservación y mantenimiento de calidad en los Centros Integralmente Planeados (CIP). **(Indicador Sectorial)**

FONATUR Infraestructura, S.A. de C.V.
(Subsidiaria del Fondo Nacional de Fomento al Turismo)

Programa Presupuestario	E-007 - Conservación y mantenimiento a los CIP's		
Nivel de Objetivo:	Contribuir a la generación de empleos de los destinos turísticos mediante la Conservación y Mantenimiento de los CIP s (Centros Integralmente planeados).		
Nombre del Indicador	Tasa de crecimiento del empleo en el sector turístico		
Indicador Seleccionado	No		
Dimensión del indicador	Eficacia		
Tipo indicador para resultados	Estratégico		
Método de cálculo	Número total de empleos generados en el sector turístico en t / Número total de empleos generados en el sector turístico en t -1)-1*100		
Unidad de medida	Porcentaje		
Unidad Responsable	W3S - FONATUR Infraestructura, S.A. de C.V.		
Estatus	Registro		
VINCULACIÓN CON EL PLAN NACIONAL DE DESARROLLO:			
21 - Turismo			
Alineación con el PND 2019-2024			
Directriz	3 - Desarrollo económico incluyente		
Clasificación Funcional			
Grupo Funcional	3 - Desarrollo Económico		
Función	7 - Turismo		
Subfunción	1 - Turismo		
		Porcentaje de Cumplimiento de la Meta (%)	
Valor de Meta	Relativo	Alcanzada/Aprobada	Alcanzada/Ajustada
Original:	3.00		
Modificada:	3.00	101.24	101.24
Alcanzada:	4.28		
CAUSA:	La frecuencia de medición del indicador es anual, se toman datos del cuarto trimestre de 2023, con información disponible y publicada en Datatur: Resultados del Empleo Turístico. Con los resultados observados en Datatur, se identificó un incremento de 196,855 personas empleadas en el sector productos de bienes y servicios turísticos, equivalente a un crecimiento de (+4.3%) respecto al cuarto trimestre de 2022. Debido a un incremento de 13.7% en la llegada de turistas internacionales respecto al año anterior, se incrementa la demanda de servicios, así como la oferta de empleos, razón por la cual se observa un sobrecumplimiento de las cifras registradas.		
EFECTO:	Se tienen efectos positivos, al coadyuvar con la generación de empleos y estabilidad económica.		
	Se Toman datos del cuarto trimestre 2023 publicados en la página https://www.datatur.sectur.gob.mx/SitePages/ResultadosITET.aspx Fuente: SECTUR con datos de la Encuesta Nacional de Ocupación y Empleo-Nueva Edición (ENOEN), y validada por INEGI y SECTUR en el marco del Comité Técnico Especializado de Estadísticas Económicas del Sector Turismo (CTEEEST).		

FONATUR Infraestructura, S.A. de C.V.
(Subsidiaria del Fondo Nacional de Fomento al Turismo)

Indicador Propósito: Los Centros Integralmente Planeados cuentan con servicios de conservación y mantenimiento.

Programa Presupuestario	E-007 - Conservación y mantenimiento a los CIP's		
Nivel de Objetivo:	Los Centros Integralmente Planeados cuentan con servicios de conservación y mantenimiento de calidad.		
Nombre del Indicador	Promedio de atención optima de conservación y mantenimiento en los Centros Integralmente Planeados de FONATUR		
Indicador Seleccionado	No		
Dimensión del indicador	Eficacia		
Tipo indicador para resultados	Estratégico		
Método de cálculo	(Porcentaje de Atención Mantenimiento de los CIPs + Porcentaje de calidad de agua tratada de las 13 plantas de tratamiento de aguas residuales) / 2		
Unidad de medida	Promedio		
Unidad Responsable	W3S - FONATUR Infraestructura, S.A. de C.V.		
Estatus	Registro		
VINCULACIÓN CON EL PLAN NACIONAL DE DESARROLLO:			
21 - Turismo			
Alineación con el PND 2019-2024			
Directriz	3 - Desarrollo económico incluyente		
Clasificación Funcional			
Grupo Funcional	3 - Desarrollo Económico		
Función	7 - Turismo		
Subfunción	1 - Turismo		
Valor de Meta		Porcentaje de Cumplimiento de la Meta (%)	
	RELATIVO	Alcanzada/Aprobada	Alcanzada/Ajustada
Original:	97.00%	101.55%	101.55%
Modificada:	97.00%		
Alcanzada:	98.5 %		
CAUSA:	Se rebasa la meta incrementando poda y barrido derivados del paso de los huracanes Max, Lidia y Otis, y por la utilización de equipos nuevos, presentando una imagen de calidad ante visitantes nacionales y extranjeros.		
EFEECTO:	Se contribuye a mantener la imagen de los Centros Integralmente Planeados, mediante el barrido y recolección de basura en las calles, avenidas y boulevares, al igual que con poda y riego, lo que favorece a elevar la productividad y competitividad en dichos destinos, aumentando el atractivo de la oferta tradicional, generación de empleos y aumento en la afluencia de turistas.		

FONATUR Infraestructura, S.A. de C.V.
(Subsidiaria del Fondo Nacional de Fomento al Turismo)

Indicador Componente A: Programas de Conservación y mantenimiento en los Centros Integralmente Planeados otorgados.

Programa Presupuestario	E-007 - Conservación y mantenimiento a los CIP's		
Nivel de Objetivo:	A Programas de Conservación y mantenimiento en los Centros Integralmente Planeados otorgados.		
Nombre del Indicador	Porcentaje de hectáreas atendidas		
Indicador Seleccionado	No		
Dimensión del indicador	Eficacia		
Tipo indicador para resultados	Estratégico		
Método de cálculo	(Total de hectáreas atendidas / Total de hectáreas del área definida) X		
Unidad de medida	Porcentaje		
Unidad Responsable	W3S - FONATUR Infraestructura, S.A. de C.V.		
Estatus	Registro		
VINCULACIÓN CON EL PLAN NACIONAL DE DESARROLLO:			
21 - Turismo			
Alineación con el PND 2019-2024			
Directriz	3 - Desarrollo económico incluyente		
Clasificación Funcional			
Grupo Funcional	3 - Desarrollo Económico		
Función	7 - Turismo		
Subfunción	1 - Turismo		
		Porcentaje de Cumplimiento de la Meta (%)	
Valor de Meta	RELATIVA	Alcanzada/Aprobada	Alcanzada/Ajustada
Original:	100.00%	101.85%	101.85%
Modificada:	100.00%		
Alcanzada:	101.85%		
CAUSA:	Se rebasa la meta derivado de la utilización de equipos nuevos especialmente en barrido, con las acciones realizadas se presenta una imagen de calidad ante visitantes nacionales y extranjeros.		
EFECTO:	Se contribuye a mantener la imagen de los Centros Integralmente Planeados, mediante el barrido y recolección de basura en las calles, avenidas y boulevares, al igual que con poda y riego, lo que favorece a elevar la productividad y competitividad en dichos destinos, aumentando el atractivo de la oferta tradicional, generación de empleos y aumento en la afluencia de turistas.		

FONATUR Infraestructura, S.A. de C.V.
(Subsidiaria del Fondo Nacional de Fomento al Turismo)

Indicador Componente B: Estudios de laboratorio para la verificación de la calidad del agua residual tratada, realizados.

Programa Presupuestario	E-007 - Conservación y mantenimiento a los CIP's		
Nivel de Objetivo:	Estudios de laboratorio para la verificación de la calidad del agua residual tratada, realizados.		
Nombre del Indicador	Porcentaje de estudios realizados		
Indicador Seleccionado	No		
Dimensión del indicador	Eficacia		
Tipo indicador para resultados	Gestión		
Método de cálculo	(total de estudios de laboratorio realizados/total de estudios de laboratorio programados)*100		
Unidad de medida	Porcentaje		
Unidad Responsable	W3S - FONATUR Infraestructura, S.A. de C.V.		
Estatus	Registro		
VINCULACIÓN CON EL PLAN NACIONAL DE DESARROLLO:			
21 - Turismo			
Alineación con el PND 2019-2024			
Directriz	3 - Desarrollo económico incluyente		
Clasificación Funcional			
Grupo Funcional	3 - Desarrollo Económico		
Función	7 - Turismo		
Subfunción	1 - Turismo		
		Porcentaje de Cumplimiento de la Meta (%)	
Valor de Meta	RELATIVA	Alcanzada/Aprobada	Alcanzada/Ajustada
Original:	0.00%	100.00%	100.00%
Modificada:	100.00%		
Alcanzada:	100.00%		
CAUSA:	Se cumplió con el programa, realizando al periodo 244 estudios de verificación de la calidad del agua tratada en las 13 plantas de tratamiento en el periodo enero-diciembre, cumpliendo con la NORMA Oficial Mexicana NOM-003-SEMARNAT-1997, al monitorear los contaminantes principales, como son Coliformes Fecales, huevos de Helminto, Gasas y Aceites, DBo5 y metales pesados y cianuro.		
EFEECTO:	Se aprovecha agua tratada reutilizándola en el proceso de riego de camellones, parques, jardines, etc.		

FONATUR Infraestructura, S.A. de C.V.
(Subsidiaria del Fondo Nacional de Fomento al Turismo)

Indicador de Actividad A1.- Realización de barrido en vialidades y áreas públicas de los Centros Integralmente Planeados.

Programa Presupuestario	E-007 - Conservación y mantenimiento a los CIP's		
Nivel de Objetivo:	Realización de poda de pasto, setos y árboles de las áreas públicas de los CIP.		
Nombre del Indicador	Porcentaje de hectáreas con poda y mantenimiento		
Indicador Seleccionado	No		
Dimensión del indicador	Eficacia		
Tipo indicador para resultados	Gestión		
Método de cálculo	(Número de hectáreas podadas y con mantenimiento /Número de hectáreas programadas) x 100.		
Unidad de medida	Porcentaje		
Unidad Responsable	W3S - FONATUR Infraestructura, S.A. de C.V.		
Estatus	Registro		
VINCULACIÓN CON EL PLAN NACIONAL DE DESARROLLO:			
21 - Turismo			
Alineación con el PND 2019-2024			
Directriz	3 - Desarrollo económico incluyente		
Clasificación Funcional			
Grupo Funcional	3 - Desarrollo Económico		
Función	7 - Turismo		
Subfunción	1 - Turismo		
		Porcentaje de Cumplimiento de la Meta (%)	
Valor de Meta	RELATIVA	Alcanzada/Aprobada	Alcanzada/Ajustada
Original:	100.00%	120.45%	120.45%
Modificada:	100.00%		
Alcanzada:	120.45%		
CAUSA:	Se rebasa la meta derivado de la utilización los equipos de trabajo adquiridos como son podadoras, tractopodadoras, motosierras, entre otros, los cuales agilizan el trabajo, lo que se refleja en los CIP's, asimismo los trabajos extraordinarios realizados derivados del paso de los huracanes Max, Lidia y Otis, lo cual se ve reflejado en una imagen de calidad ante visitantes nacionales y extranjeros.		
EFFECTO:	Se contribuye a mantener la imagen de los Centros Integralmente Planeados, favoreciendo a elevar la productividad y competitividad en dichos destinos, aumentando el atractivo de la oferta tradicional, generación de empleos y aumento en la afluencia de turistas.		

FONATUR Infraestructura, S.A. de C.V.
(Subsidiaria del Fondo Nacional de Fomento al Turismo)

Indicador de Actividad A2.- Realización de poda de pasto, setos y árboles de las áreas públicas de los CIP.

Programa Presupuestario	E-007 - Conservación y mantenimiento a los CIP's				
Nivel de Objetivo:	Realización de riego en las áreas verdes y espacios públicos de los Centros Integralmente Planeados.				
Nombre del Indicador	Porcentaje de hectáreas regadas				
Indicador Seleccionado	No				
Dimensión del indicador	Eficacia				
Tipo indicador para resultados	Gestión				
Método de cálculo	(Número de hectáreas regadas / Número de hectáreas programadas para				
Unidad de medida	Porcentaje				
Unidad Responsable	W3S - FONATUR Infraestructura, S.A. de C.V.				
Estatus	Registro				
VINCULACIÓN CON EL PLAN NACIONAL DE DESARROLLO:					
21 - Turismo					
Alineación con el PND 2019-2024					
Directriz	3 - Desarrollo económico incluyente				
Clasificación Funcional					
Grupo Funcional	3 - Desarrollo Económico				
Función	7 - Turismo				
Subfunción	1 - Turismo				
Valor de Meta	ABSOLUTA	Porcentaje de Cumplimiento de la Meta (%)			
		Alcanzada/Aprobada	Alcanzada/Ajustada		
		Original:	100.00%	99.10%	99.10%
		Modificada:	100.00%		
Alcanzada:	99.10%				
CAUSA:					
Se queda debajo de la meta derivado de las lluvias ocasionadas por los huracanes Max, Lidia y Otis, en el CIP de Ixtapa Gro.					
EFECTO:					
No se tienen efectos negativos en los CIPs, ya que se reajustan las actividades.					

FONATUR Infraestructura, S.A. de C.V.
(Subsidiaria del Fondo Nacional de Fomento al Turismo)

Indicador de Actividad A3.- Realización de riego en las áreas verdes y espacios públicos de los Centros Integralmente Planeados.

Programa Presupuestario	E-007 - Conservación y mantenimiento a los CIP's			
Nivel de Objetivo:	A 1 Realización de barrido en vialidades y áreas públicas de los Centros Integralmente Planeados.			
Nombre del Indicador	Número de hectáreas barridas			
Indicador Seleccionado	No			
Dimensión del indicador	Eficacia			
Tipo indicador para resultados	Gestión			
Método de cálculo	Suma de hectáreas barridas en vialidades y áreas públicas de los Centros Integralmente Planeados.			
Unidad de medida	Hectárea			
Unidad Responsable	W3S - FONATUR Infraestructura, S.A. de C.V.			
Estatus	Registro			
VINCULACIÓN CON EL PLAN NACIONAL DE DESARROLLO:				
21 - Turismo				
Alineación con el PND 2019-2024				
Directriz	3 - Desarrollo económico incluyente			
Clasificación Funcional				
Grupo Funcional	3 - Desarrollo Económico			
Función	7 - Turismo			
Subfunción	1 - Turismo			
Valor de Meta	ABSOLUTA	Porcentaje de Cumplimiento de la Meta (%)		
		Alcanzada/Aprobada	Alcanzada/Ajustada	
	Original:	15,834.00	101.41%	101.41%
	Modificada:	15,834.00		
Alcanzada:	16,058.00			
CAUSA:	Se rebasa la meta al elevar la productividad derivado de la utilización de las barredoras adquiridas en los CIP's Cancún y Los Cabos, y operar las que estaban en mantenimiento correctivo, además de atender zonas con más demanda del servicio en el CIP Ixtapa derivado del paso de los Huracanes Max, Lidia y Otis.			
EFECTO:	Se cumple con el programa de conservación y mantenimiento, presentando una imagen de calidad, ante los visitantes. presentando una imagen de calidad, ante los visitantes.			

FONATUR Infraestructura, S.A. de C.V.
(Subsidiaria del Fondo Nacional de Fomento al Turismo)

Indicador de Actividad B4- Recepción y tratamiento de agua residual en las plantas de tratamiento de aguas residuales.

Programa Presupuestario	E-007 - Conservación y mantenimiento a los CIP's			
Nivel de Objetivo:	Recepción y tratamiento de agua residual en las plantas de tratamiento de aguas residuales.			
Nombre del Indicador	Tratamiento de aguas residuales por segundo.			
Indicador Seleccionado	No			
Dimensión del indicador	Eficacia			
Tipo indicador para resultados	Gestión			
Método de cálculo	Sumatoria de los litros por segundo tratados en las Plantas de			
Unidad de medida	Litro por segundo			
Unidad Responsable	W3S - FONATUR Infraestructura, S.A. de C.V.			
Estatus	Registro			
VINCULACIÓN CON EL PLAN NACIONAL DE DESARROLLO:				
21 - Turismo				
Alineación con el PND 2019-2024				
Directriz	3 - Desarrollo económico incluyente			
Clasificación Funcional				
Grupo Funcional	3 - Desarrollo Económico			
Función	7 - Turismo			
Subfunción	1 - Turismo			
Valor de Meta	ABSOLUTA	Porcentaje de Cumplimiento de la Meta (%)		
		Alcanzada/Aprobada	Alcanzada/Ajustada	
	Original:	9,003.00	101.04%	101.04%
	Modificada:	9,003.00		
Alcanzada:	9,097.00			
CAUSA:	Se recibió más agua residual de la programada, especialmente en la planta Ubicada en San José del Cabo, sin embargo se trató el 100% de agua residual recibida en las plantas de tratamiento, cumpliendo con los parámetros establecidos en la norma oficial mexicana NOM-003 NOM-003-SEMARNAT-1997.			
EFFECTO:	Se proceso el agua residual y una vez tratada se ocupo para riego de camellones, parques y jardines, asimismo se procesaron los lodos activados para la generación de composta, utilizándola en el abono de áreas verdes. Con dichas actividades se tiene un impacto ambiental positivo en las zonas de influencia.			

FONATUR Infraestructura, S.A. de C.V.
(Subsidiaria del Fondo Nacional de Fomento al Turismo)

Indicador de Actividad B5.- Obtención de agua residual tratada en los Centros Integralmente Planeados (CIP)

Programa Presupuestario	E-007 - Conservación y mantenimiento a los CIP's				
Nivel de Objetivo:	Obtención de agua residual tratada en los Centros Integralmente Planeados (CIP)				
Nombre del Indicador	Indicador de Demanda Bioquímica de Oxígeno (DBO) de las plantas de tratamiento en los CIP.				
Indicador Seleccionado	No				
Dimensión del indicador	Calidad				
Tipo indicador para resultados	Estratégico				
Método de cálculo	Suma de los mg/l de DBO de salida de cada planta de tratamiento de aguas residuales (PTAR) en los CIP/Número total de plantas de tratamiento de aguas residuales.				
Unidad de medida	Otra - mg/l				
Unidad Responsable	W3S - FONATUR Infraestructura, S.A. de C.V.				
Estatus	Registro				
VINCULACIÓN CON EL PLAN NACIONAL DE DESARROLLO:					
21 - Turismo					
Alineación con el PND 2019-2024					
Directriz	3 - Desarrollo económico incluyente				
Clasificación Funcional					
Grupo Funcional	3 - Desarrollo Económico				
Función	7 - Turismo				
Subfunción	1 - Turismo				
Valor de Meta	RELATIVA	Porcentaje de Cumplimiento de la Meta (%)			
		Alcanzada/Aprobada	Alcanzada/Ajustada		
		Original:	15.00	93.33%	93.33%
		Modificada:	15.00		
Alcanzada:	16.34				
CAUSA:	No se cumplió con la meta establecida, derivado de que el agua recibida en la planta de los cabos, excedieron los contaminantes en el influente, sin embargo se procesó el total del agua residual recibida cumpliendo con un amplio margen con los límites máximos permisibles de contaminantes para las aguas residuales tratadas que se reutilicen en servicios al público, que establece la NORMA Oficial Mexicana NOM-003-SEMARNAT-1997, que son 30 ml/.				
EFEECTO:	Se favorece a con un impacto ambiental positivo en los Centros Integralmente Planeados, teniendo la posibilidad de reutilizar esta agua resultante en los procesos de riego de jardines.				
Otros Motivos:	La meta establecida por la entidad es máximo 15 miligramos por litro de demanda bioquímica de oxígeno, de conformidad con la norma oficial mexicana, NOM-003-SEMARNAT-1997, la cual establece los límites máximos permisibles de contaminantes para las aguas residuales tratadas que se reutilicen en servicios al público, el cual debe ser por debajo de los 30 mg/l.				

FONATUR Infraestructura, S.A. de C.V.
(Subsidiaria del Fondo Nacional de Fomento al Turismo)

c) Avance de las metas de la Matriz de Indicadores para Resultado (MIR) Pp E009

Para efectos de este inciso, el alcance de las metas se realizó sobre las autorizadas y/o modificadas en el presupuesto original.

Para el ejercicio 2023, la Entidad tuvo como objetivo prioritario de: Contribuir a la productividad y competitividad de los destinos turísticos mediante la conservación y mantenimiento de los Centros Integralmente Planeados y Proyectos Turísticos Integrales. Incrementar el volumen de las actividades de conservación y mantenimiento en los Centros Integralmente Planeados y Proyectos Turísticos Integrales de FONATUR, ubicados en Cancún y Cozumel, Quintana Roo; Huatulco, Oaxaca; Ixtapa, Guerrero; Litibú, Nayarit; Loreto y Los Cabos, Baja California Sur; así como, Playa Espíritu, Sinaloa.

Detalle de la Matriz

Ramo: 21 - Turismo
Unidad Responsable: W3S - FONATUR Infraestructura, S.A. de C.V.
Clave y Modalidad del Pp: E - Prestación de Servicios Públicos
Denominación del Pp: E-009 - Conservación y mantenimiento básica distinta a la de FONATUR.

La Matriz de Indicadores para Resultados (MIR) es la herramienta de planeación que identifica en forma resumida los objetivos del programa E009 Conservación y mantenimiento básica distinta a la de FONATUR.; incorpora los indicadores de resultados y gestión que miden dichos objetivos; especifica los medios para obtener y verificar la información de los indicadores, e incluye los riesgos y contingencias que pueden afectar el desempeño de dicho programa, la cual es elaborada con base en el diagnóstico del programa presupuestario. Cuenta con seis indicadores uno de Fin, dos de Propósito estratégico-eficacia, un componente Gestión-Calidad, y por último, dos actividades gestión-eficacia, todas dirigidas a monitorear las actividades sustantivas de la Entidad.

FONATUR Infraestructura, S.A. de C.V.
(Subsidiaria del Fondo Nacional de Fomento al Turismo)

Indicador Nivel FIN: Contribuir al desarrollo económico incluyente mediante los servicios de Conservación y mantenimiento básica distinta a la de FONATUR. **(Indicador Sectorial)**

Programa Presupuestario	E009- Conservación y mantenimiento de infraestructura básica distinta a la de FONATUR		
Nivel de Objetivo:	Contribuir a la generación de empleos de los destinos turísticos de México, para impulsar su desarrollo equilibrado.		
Nombre del Indicador	Tasa de crecimiento del empleo en el sector turístico		
Indicador Seleccionado	No		
Dimensión del indicador	Eficacia		
Tipo indicador para resultados	Estratégico		
Método de cálculo	$(\text{Número total de empleos generados en el sector turístico en } t / \text{Número total de empleos generados en el sector turístico en } t - 1) - 1 * 100$		
Unidad de medida	Porcentaje		
Unidad Responsable	W3S - FONATUR Infraestructura, S.A. de C.V.		
Estatus	Registro		
VINCULACIÓN CON EL PLAN NACIONAL DE DESARROLLO:			
21 - Turismo			
Alineación con el PND 2019-2024			
Directriz	3 - Desarrollo económico incluyente		
Clasificación Funcional			
Grupo Funcional	3 - Desarrollo Económico		
Función	7 - Turismo		
Subfunción	1 - Turismo		
Valor de Meta		Porcentaje de Cumplimiento de la Meta (%)	
	Relativo	Alcanzada/Aprobada	Alcanzada/Ajustada
Original:	103.00		
Modificada:	103.00	101.24%	101.24%
Alcanzada:	104.28		
CAUSA:	La frecuencia de medición del indicador es anual, se toman datos del cuarto trimestre de 2023, con información disponible y publicada en Datatur: Resultados del Empleo Turístico. Con los resultados observados en Datatur, se identificó un incremento de 196,855 personas empleadas en el sector productos de bienes y servicios turísticos, equivalente a un crecimiento de (+4.3%) respecto al cuarto trimestre de 2022. Debido a un incremento de 13.7% en la llegada de turistas internacionales respecto al año anterior, se incrementa la demanda de servicios, así como la oferta de empleos, razón por la cual se observa un sobrecumplimiento de las cifras registradas.		
EFEECTO:	Se tienen efectos positivos, al coadyuvar con la generación de empleos y estabilidad económica.		
OTROS MOTIVOS:	Se toman datos del cuarto trimestre 2023 publicados en la página https://www.datatur.sectur.gob.mx/SitePages/ResultadosITET.aspx Fuente: SECTUR con datos de la Encuesta Nacional de Ocupación y Empleo-Nueva Edición (ENOEN), y validada por INEGI y SECTUR en el marco del Comité Técnico Especializado de Estadísticas Económicas del Sector Turismo (CTEEEST).		

FONATUR Infraestructura, S.A. de C.V.
(Subsidiaria del Fondo Nacional de Fomento al Turismo)

Indicador Proposito: Los Centros Integralmente Planeados (CIP) de FONATUR y otras entidades de la Administración Pública Federal y Estatal cuentan con obras y servicios de infraestructura.

Programa Presupuestario	E009- Conservación y mantenimiento de infraestructura básica distinta a la de FONATUR		
Nivel de Objetivo:	Los Centros Integralmente Planeados (CIP) de FONATUR y otras entidades de la Administración Pública Federal y Estatal cuentan con obras y servicios de infraestructura.		
Nombre del Indicador	Porcentaje de obras y/o servicios terminados y entregados		
Indicador Seleccionado	No		
Dimensión del indicador	Eficacia		
Tipo indicador para resultados	Estratégico		
Método de cálculo	(Total de obras y/o servicios terminados y entregados / Total de obras y/o servicios terminados y entregados Programados) *100		
Unidad de medida	Porcentaje		
Unidad Responsable	W3S - FONATUR Infraestructura, S.A. de C.V.		
Estatus	Registro		
VINCULACIÓN CON EL PLAN NACIONAL DE DESARROLLO:			
21 - Turismo			
Alineación con el PND 2019-2024			
Directriz	3 - Desarrollo económico incluyente		
Clasificación Funcional			
Grupo Funcional	3 - Desarrollo Económico		
Función	7 - Turismo		
Subfunción	1 - Turismo		
		Porcentaje de Cumplimiento de la Meta (%)	
Valor de Meta	Relativo	Alcanzada/Aprobada	Alcanzada/Ajustada
Original:	100.00		
Modificada:	100.00	100.00%	100.00
Alcanzada:	100.00		
CAUSA:	Se cumplió con la meta ejecutando las obras y servicios de acuerdo al programa original y el periodo contratado, cumpliendo con las necesidades de los clientes.		
EFECTO:	Se entregaron las obras y servicios a Satisfacción de los clientes, alargando la vida útil de la infraestructura instalada, tanto en los CIP's como de las dependencias y entidades a las que se les brinda el servicio.		

FONATUR Infraestructura, S.A. de C.V.
(Subsidiaria del Fondo Nacional de Fomento al Turismo)

Indicador Proposito 2: Los Centros Integralmente Planeados (CIP) de FONATUR y otras entidades de la Administración Pública Federal y Estatal cuentan con obras y servicios de infraestructura.

Programa Presupuestario	E009- Conservación y mantenimiento de infraestructura básica distinta a la de FONATUR		
Nivel de Objetivo:	Los Centros Integralmente Planeados (CIP) de FONATUR y otras entidades de la Administración Pública Federal y Estatal cuentan con obras y servicios de infraestructura.		
Nombre del Indicador	Porcentaje de ingresos de obra y/o servicios		
Indicador Seleccionado	No		
Dimensión del indicador	Eficacia		
Tipo indicador para resultados	Estratégico		
Método de cálculo	((Monto de los ingresos provenientes de contratos de obra y/o servicios en el periodo T/ Monto proyectado de ingresos de obra y/o servicios en el periodo T) X 100)		
Unidad de medida	Porcentaje		
Unidad Responsable	W3S - FONATUR Infraestructura, S.A. de C.V.		
Estatus	Registro		
VINCULACIÓN CON EL PLAN NACIONAL DE DESARROLLO:			
21 - Turismo			
Alineación con el PND 2019-2024			
Directriz	3 - Desarrollo económico incluyente		
Clasificación Funcional			
Grupo Funcional	3 - Desarrollo Económico		
Función	7 - Turismo		
Subfunción	1 - Turismo		
Valor de Meta		Relativo	Porcentaje de Cumplimiento de la Meta (%)
			Alcanzada/Aprobada
			Alcanzada/Ajustada
Original:		1,000,000.00	
Modificada:		12,500,000.00	125%
Alcanzada:		1,502,095.95	100.02%
CAUSA:	Los ingresos facturados durante el periodo enero-diciembre de 2023 fueron superiores a la meta proyectada, debido a la efectividad en el proceso de conciliación y estimación de trabajos ejecutados y terminados, lo cual se refleja en una mayor facturación y cobranza. cifras presentadas en millones de pesos, facturados al 31 de diciembre.		
EFFECTO:	Se coadyuva a la estabilidad financiera de la entidad, al obtener un resultado positivo, además de generar capital de trabajo para continuar con la operación y atención de los contratos.		
OTROS MOTIVOS:	Se informa que para este indicador se presenta el importe facturado, mientras que para el indicador de porcentaje de avance físico financiero de las obras y/o servicios, se reporta el importe facturado más el importe estimado, que es el importe ejecutado sin facturar, el cual nos permite presentar los ingresos totales generados en el año. Los Ingresos estimados del periodo se determinan de acuerdo con el por ciento de avance de obra los cuales integran los costos y gastos directos e indirectos que se han generado de un proyecto determinado y que aún no se han facturado, de acuerdo a la NIF D-1 ¿Ingresos por contratos con clientes.		

FONATUR Infraestructura, S.A. de C.V.
(Subsidiaria del Fondo Nacional de Fomento al Turismo)

Componente: A Obras y/o servicios son proporcionados con calidad.

Programa Presupuestario	E009- Conservación y mantenimiento de infraestructura básica distinta a la de FONATUR		
Nivel de Objetivo:	A Obras y/o servicios son proporcionados con calidad.		
Nombre del Indicador	Promedio de clientes satisfechos		
Indicador Seleccionado	No		
Dimensión del indicador	Eficacia		
Tipo indicador para resultados	Estratégico		
Método de cálculo	(Sumatoria de la calificación de las encuestas aplicadas a los clientes / Numero de clientes encuestados)		
Unidad de medida	Promedio		
Unidad Responsable	W3S - FONATUR Infraestructura, S.A. de C.V.		
Estatus	Registro		
VINCULACIÓN CON EL PLAN NACIONAL DE DESARROLLO:			
21 - Turismo			
Alineación con el PND 2019-2024			
Directriz	3 - Desarrollo económico incluyente		
Clasificación Funcional			
Grupo Funcional	3 - Desarrollo Económico		
Función	7 - Turismo		
Subfunción	1 - Turismo		
Valor de Meta	Relativo	Porcentaje de Cumplimiento de la Meta (%)	
		Alcanzada/Aprobada	Alcanzada/Ajustada
Original:	93.00	102.15%	102.15%
Modificada:	93.00		
Alcanzada:	95.00		
CAUSA:	Al periodo enero diciembre se superó la meta, cumpliendo con los programas establecidos en los diferentes contratos, asimismo se entregaron los servicios a satisfacción de los clientes, lo cual se refleja en la conciliación de estimaciones y facturación correspondiente.		
EFEECTO:	Se tiene un efecto positivo, coadyuvando a mantener la cartera de clientes. A su vez sirve como estrategia de promoción para atraer nuevos clientes.		

FONATUR Infraestructura, S.A. de C.V.
(Subsidiaria del Fondo Nacional de Fomento al Turismo)

Actividad 1: A 1 Promoción de los servicios de FONATUR Infraestructura, en los Centros Integralmente Planeados y con terceros.

Programa Presupuestario	E009- Conservación y mantenimiento de infraestructura básica distinta a la de FONATUR		
Nivel de Objetivo:	A 1 Promoción de los servicios de Fonatur Infraestructura, S.A. de C.V., con terceros.		
Nombre del Indicador	Entregas de cartas de promoción a clientes potenciales		
Indicador Seleccionado	No		
Dimensión del indicador	Eficacia		
Tipo indicador para resultados	Estratégico		
Método de cálculo	Total de visitas realizadas		
Unidad de medida	Visita		
Unidad Responsable	W3S - FONATUR Infraestructura, S.A. de C.V.		
Estatus	Registro		
VINCULACIÓN CON EL PLAN NACIONAL DE DESARROLLO:			
21 - Turismo			
Alineación con el PND 2019-2024			
Directriz	3 - Desarrollo económico incluyente		
Clasificación Funcional			
Grupo Funcional	3 - Desarrollo Económico		
Función	7 - Turismo		
Subfunción	1 - Turismo		
Valor de Meta		Relativo	Porcentaje de Cumplimiento de la Meta (%)
			Alcanzada/Aprobada
			Alcanzada/Ajustada
Original:		40.00	
Modificada:		40.00	100%
Alcanzada:		40.00	100%
CAUSA:	Se cumplió con el Programa establecido, al entregar un total de 40 cartas en el periodo enero diciembre 2023, con lo cual se promocionan los servicios de la Entidad.		
EFEECTO:	Las visitas de promoción a clientes y la atención de los servicios impulsan a conseguir contratos, con los cuales se generan recursos para la operación de la Entidad.		

FONATUR Infraestructura, S.A. de C.V.
(Subsidiaria del Fondo Nacional de Fomento al Turismo)

Actividad 2: A 2 Adjudicación de obras.

Programa Presupuestario	E009- Conservación y mantenimiento de infraestructura básica distinta a la de FONATUR		
Nivel de Objetivo:	A 2 Supervisión del proceso de construcción de obra y servicios.		
Nombre del Indicador	Porcentaje de avance físico-financiero de las obras y/o servicios.		
Indicador Seleccionado	No		
Dimensión del indicador	Eficacia		
Tipo indicador para resultados	Estratégico		
Método de cálculo	(Volumen ejecutado por precios)/(monto total contratado) X 100		
Unidad de medida	Porcentaje		
Unidad Responsable	W3S - FONATUR Infraestructura, S.A. de C.V.		
Estatus	Registro		
VINCULACIÓN CON EL PLAN NACIONAL DE DESARROLLO:			
21 - Turismo			
Alineación con el PND 2019-2024			
Directriz	3 - Desarrollo económico incluyente		
Clasificación Funcional			
Grupo Funcional	3 - Desarrollo Económico		
Función	7 - Turismo		
Subfunción	1 - Turismo		
Valor de Meta		Porcentaje de Cumplimiento de la Meta (%)	
	Relativo	Alcanzada/Aprobada	Alcanzada/Ajustada
Original:	1,000,000.00	130.65%	104.52%
Modificada:	1,250,000.00		
Alcanzada:	1,306,482.00		
CAUSA:	El avance físico financiero ejecutado al periodo fue superior a la meta proyectada, derivado a que los montos de los contratos obtenidos fueron superiores a los programados, por las necesidades extraordinarias de los clientes, especialmente en servicios especializados en los CIP's, así como servicios para la atención del proyecto Tren Maya.		
EFEECTO:	Se tiene un efecto positivo, al atender las necesidades extraordinarias de los clientes, coadyuvando a alargar la vida útil de la infraestructura instalada, tanto en los CIP's como de las dependencias y entidades a las que se les brinda el servicio.		

4. VARIACIONES EN EL EJERCICIO PRESUPUESTARIO

Consideraciones para la preparación de los estados presupuestales

a) Modificaciones presupuestales

Las modificaciones al presupuesto, autorizadas por la SHCP del ejercicio fiscal de 2023, se realizaron tomando en consideración los requerimientos de reducciones presupuestales establecidas en el Decreto de Presupuestos de Egresos de la Federación, así como a los cambios de las prioridades de la Entidad para el mejor cumplimiento de sus funciones, programas y metas.

Se destaca que la regularización de los programas mencionados no afectó los capítulos autorizados a cargo de la entidad, así como las metas establecidas en el Presupuesto de Egresos de la Federación para el Ejercicio Fiscal 2023.

Como resultado de las modificaciones al flujo de efectivo, los balances financieros y primario no tienen cambio alguno, el de operación si presenta cambio por los movimientos de reservas llevados a cabo por la SHCP, sin embargo, se alcanzaron los objetivos del programa a cargo de la entidad y no se afectaron las metas establecidas en DPEF 2023.

Como resultado de las modificaciones aludidas, la Entidad recibió durante el año 2023 las autorizaciones de la SHCP, a través del portal aplicativo en las fechas siguientes:

Modificaciones al Presupuesto

No.	Oficio de Modificación al presupuesto	Fecha de Autorización
1	2023-21-W3S-4	27/04/2023
2	2023-21-W3S-6	01/06/2023

b) Autorización de la Cuenta de la Hacienda Pública Federal

La integración de la Cuenta de la Hacienda Pública Federal correspondiente al ejercicio 2023 se elaboró y se realizó la carga correspondiente al Módulo de la Cuenta de la Hacienda Pública Federal 2023, mediante el Sistema Integral de Información (SII), de conformidad a los Lineamientos Generales para la Integración de la Cuenta de la Hacienda Pública Federal 2023, emitidos por la Unidad de Contabilidad Gubernamental (UCG) de la SHCP.

El presupuesto devengado mostrado en la cuenta pública contempla los recursos pagados durante el ejercicio y los pendientes de pago.

• Estado de ingresos presupuestales sobre la base de flujo de efectivo

El estado de ingresos presupuestales sobre la base de flujo de efectivo reporta los ingresos obtenidos durante el ejercicio y no incluye los ingresos pendientes de obtener, en virtud de que solamente se están presentando flujos de efectivo. La entidad obtuvo ingresos excedentes por \$352,927,715.

FONATUR Infraestructura, S.A. de C.V.
(Subsidiaria del Fondo Nacional de Fomento al Turismo)

Los ingresos presupuestales al 31 de diciembre de 2023 se integran como se muestra a continuación:

Estado de Ingresos Presupuestales sobre la base de Flujo de Efectivo					
	PRESUPUESTO			VARIACION	
	Original	Modificado	Obtenido	Absoluta	Porcentual
DISPONIBILIDAD INICIAL	302,580,792.00	237,386,247.00	237,386,247.00	-	-
VENTA DE SERVICIOS	920,959,948.00	920,959,948.00	1,341,759,006.00	420,799,058.00	45.7%
OTROS INGRESOS	0.00	0.00	186,000,000.00	186,000,000.00	100.0%
PRODUCTOS FINANCIEROS	0.00	0.00	24,605,117.55	24,605,117.55	100.0%
OPERACIONES AJENAS	0.00	0.00	0.00	0.00	1.0%
SUBSIDIO Y TRANSFERENCIA DEL GOBIERNO FEDERAL	130,808,862.00	97,663,791.00	97,663,791.00	-	0.0%
Total de Ingresos del Año	1,354,349,602.00	1,256,009,986.00	1,887,414,161.55	631,404,175.55	0.50

- **Ingresos por venta de servicios Internos**

Al término del ejercicio 2023, los ingresos cobrados fueron por \$1,341,759,006. debido principalmente a la diversificación de los servicios que ofreció la entidad, lo que llevo a un monto de contratación mayor al programado.

Esto congruente con el Plan Nacional de Desarrollo 2018-2024, al lograr una mayor contratación con dependencias, entidades y organismos del sector público.

- **Ingresos diversos**

Se lograron captar ingresos por productos financieros por \$24,605,118. derivado de los intereses generados por la inversión diaria de las disponibilidades financieras, así como la autorización de Recursos Financieros por un Importe de \$186,000,000. Para llevar a cabo la liquidación de 1,141 trabajadores adscritos a los diferentes centros integralmente planeados y proyectos turísticos integrales, que representa el 97% de la plantilla laboral; así como, para cubrir la liquidación del gremio sindical, dado que la administración de estos centros estará a cargo de cada uno de los estados en los que se encuentran ubicados. Según Certificado de Acuerdo CA-FI/SE-03-23/02 de fecha 21 de diciembre del 2023, específicamente con recursos propios.

- **Transferencias del Gobierno Federal**

Los ingresos obtenidos por transferencias del gobierno federal ascendieron a \$97,663,791. los cuales se destinaron al gasto corriente del programa de Conservación y mantenimiento a los CIP's. La Secretaría de Hacienda y Crédito Público llevo a cabo una adecuación presupuestaria por motivos de Control Presupuestario mediante la aplicación de Reserva por un importe de \$33,145,060. en Recursos Fiscales de la Entidad, con los Folios de adecuación 2023-21-512-473, 2023-21-512-479 y 2023-21-512-830, a través de la Unidad de Política y Control Presupuestario (UPCP), reintegrados a la Tesorería de la Federación que fueron aplicados en el ejercicio 2023 y una reducción liquida por \$11. Como ahorros y economías transferidos al Ramo 23.

Estado de egresos presupuestales sobre la base de flujo de efectivo

El estado de egresos presupuestales sobre la base de flujo de efectivo por el año que terminó el 31 de diciembre de 2023 no incluye los gastos devengados no pagados en el ejercicio de conformidad con la Ley Federal de Presupuesto y Responsabilidad Hacendaria y su Reglamento, emitido por la Secretaría de Hacienda y Crédito Público (SHCP).

FONATUR Infraestructura, S.A. de C.V.
(Subsidiaria del Fondo Nacional de Fomento al Turismo)

Los gastos presupuestales al 31 de diciembre de 2023 se integran como se muestra a continuación:

Estado de Egresos Presupuestales sobre la base de Flujo de Efectivo					
Egresos	PRESUPUESTO			VARIACION	
	Original	Modificado	Obtenido	Absoluta	Porcentual
SERVICIOS PERSONALES	246,755,838.00	246,755,838.00	1,172,635,433.00	- 925,879,595.00	-375.2%
MATERIALES Y SUMINISTROS	325,146,294.00	340,612,543.00	148,943,935.00	191,668,608.00	56.3%
SERVICIOS GENERALES	295,482,747.00	243,361,938.00	207,432,709.00	35,929,229.00	14.8%
BIENES MUEBLES, INMUEBLES E INTANGIBLE	-	3,509,500.00	3,509,500.00	-	-
Total Gasto Corriente	867,384,879.00	834,239,819.00	1,532,521,577.00	-698,281,758.00	- 0.84
DISPONIBILIDAD FINAL	457,961,417.00	421,770,178.00	354,892,584.85	66,877,593.15	0.16
Total de Egresos del Año	867,384,879.00	834,239,819.00	1,532,521,577.00	- 698,281,758.00	- 0.84

FONATUR Infraestructura, S. A. de C. V.					
FLUJO DE EFECTIVO: RECURSOS PROPIOS Y FISCALES					
Estado de Ingresos _ Egresos Presupuestales con base a Flujo de Efectivo					
Periodo: Enero Diciembre 2023					
(Cifras pesos)					
Concepto	PRESUPUESTO			VARIACIÓN	
	Original /Anual	Modificado /Acumulado	Ejercido	Absoluta	Relativa
Disponibilidad Inicial	273,577,486.00	237,386,247.00	237,386,247.00	0.00	0.0%
Ingresos	1,051,768,810.00	1,018,623,749.85	1,650,027,914.28	631,404,164.43	62.0%
Ingresos por Venta de Servicios	920,959,948.00	920,959,948.00	1,341,759,006.00	420,799,058.00	45.7%
Ingresos Diversos	0.00	0.00	186,000,000.00	186,000,000.00	100.0%
Subsidios y Apoyos Fiscales	130,808,862.00	97,663,801.85	97,663,790.73	-11.12	0.0%
Productos Financieros	0.00	0.00	24,605,117.55	24,605,117.55	100.0%
Operaciones Ajenas	0.00	0.00	0.00	0.00	0.0%
Egresos	867,384,879.00	834,239,807.73	1,532,521,576.73	698,281,769.00	83.7%
Recursos Propios	736,576,017.00	736,576,017.00	1,434,857,786.00	698,281,769.00	94.8%
Servicios Personales	246,755,838.00	246,755,838.00	1,172,635,433.00	925,879,595.00	375.2%
Gasto de Operación	489,820,179.00	489,820,179.00	262,222,353.00	-227,597,826.00	-46.5%
Materiales y Suministros	291,383,494.00	291,383,494.00	99,714,896.00	-191,668,598.00	-65.8%
Servicios Generales	198,436,685.00	198,436,685.00	162,507,457.00	-35,929,228.00	-18.1%
Inversion Física	0.00	0.00	0.00	0.00	0.0%
Bienes Muebles, Inmuebles e Intangibles	0.00	0.00	0.00	0.00	0.0%
Recursos Fiscales	130,808,862.00	97,663,790.73	97,663,790.73	0.00	0.0%
Gasto de Operación	130,808,862.00	94,154,290.73	94,154,290.73	0.00	0.0%
Materiales y Suministros	33,762,800.00	49,229,037.85	49,229,037.85	0.00	0.0%
Servicios Generales	97,046,062.00	44,925,252.88	44,925,252.88	0.00	0.0%
Inversion Física	0.00	3,509,500.00	3,509,500.00	0.00	0.0%
Bienes Muebles, Inmuebles e Intangibles	0.00	3,509,500.00	3,509,500.00	0.00	0.0%
Operaciones Ajenas	0.00	0.00	0.00	0.00	100.0%
Disponibilidad Final	457,961,417.00	421,770,189.12	354,892,584.55		

2. Ejercicio presupuestal por capítulo

a) Capítulo 1000 “Servicios Personales”.

El gasto en este capítulo fue realizado principalmente para el pago de sueldos, compensaciones, estímulos y medidas de fin de año, ejerciéndose a nivel concepto como sigue:

Capítulo 1000 “Servicios Personales”.		
CONCEPTO	DESCRIPCIÓN	IMPORTE
1100	Remuneraciones al personal de carácter permanente	36,325,923
1200	Remuneraciones al personal de carácter transitorio	683,425,343
1300	Remuneraciones adicionales y especiales	128,848,854
1400	Seguridad Social	217,834,501
1500	Otras Prestaciones sociales y económicas	106,200,812
1600	Previsiones	-
TOTAL		1,172,635,433

b) Capítulo 2000 “Materiales y Suministros”.

Los gastos efectuados en este capítulo se encauzaron básicamente en la adquisición de materiales, herramientas, refacciones y accesorios, así como combustibles y materiales y artículos de construcción, los cuales son empleados en la operación básica de la Entidad, cuyo ejercicio a nivel concepto quedó como a continuación se menciona:

Capítulo 2000 “Materiales y Suministros”.		
CONCEPTO	DESCRIPCIÓN	IMPORTE
2100	Materiales de administración, emisión de documentos y art	3,907,146
2200	Alimentos y utensilios	230,760
2300	Materias primas y materiales de producción y comercializac	-
2400	Materiales y artículos de construcción y de reparación	76,141,456
2500	Productos químicos, farmacéuticos y de laboratorio	9,274,092
2600	Combustibles, lubricantes y aditivos	15,037,603
2700	Vestuario, blancos, prendas de protección y artículos depor	16,945,718
2800	Materiales y suministros para seguridad	
2900	Herramienta, refacciones y accesorios menores	27,407,160
TOTAL		148,943,935

FONATUR Infraestructura, S.A. de C.V.
(Subsidiaria del Fondo Nacional de Fomento al Turismo)

c) Capítulo 3000 “Servicios Generales”

En este capítulo de gasto los recursos fueron canalizados principalmente para el pago de servicios básicos, destacando en éste el pago de energía eléctrica, así como la subcontratación de servicios con terceros y los servicios de arrendamiento y servicios básicos, que al igual que en el capítulo anterior se refieren básicamente a servicios utilizados principalmente en la operación de los servicios proporcionados por la Entidad, siendo el gasto a nivel concepto como se muestra a continuación:

Capítulo 3000 “Servicios Generales”			
CONCEPTO	DESCRIPCIÓN		IMPORTE
3100	Servicios básicos		64,439,840
3200	Servicios de arrendamiento		19,214,989
3300	Servicios profesionales, científicos, técnicos y otros servicios		42,579,327
3400	Servicios financieros, bancarios y comerciales		9,583,996
3500	Servicios de instalación, reparación, mantenimiento y conse		7,495,695
3600	Servicios de comunicación social y publicidad		
3700	Servicios de traslado y viáticos		36,295,135
3800	Servicios oficiales		855,743
SUBTOTAL 1			180,464,725

d) Capítulo 5000 “Bienes Muebles, Inmuebles e Intangibles”

En este capítulo los gasto los recursos fueron canalizados principalmente para el pago de Vehículos y equipo de transporte de carga, que se refiere básicamente a servicios utilizados principalmente en la operación de los servicios proporcionados por la Entidad, siendo el gasto a nivel concepto como se muestra a continuación:

Capítulo 5000 “Bienes Muebles, Inmuebles e Intangibles”			
CONCEPTO	DESCRIPCIÓN		IMPORTE
5100	Mobiliario y equipo de administración		-
5200	Mobiliario y equipo educacional y recreativo		-
5300	Equipo e instrumental medico y de laboratorio		-
5400	Vehículos y equipo de transporte		3,509,500.00
5500	Equipo de defensa y seguridad		-
5600	Maquinaria, otros equipos y herramientas		-
5700	Activos biológicos		-
5800	Bienes inmuebles		-
5900	Activos intangibles		-
TOTAL			3,509,500.00

Capítulo 6000 “Obra Pública”

En este capítulo del gasto no se contempló erogación alguna por tal concepto.

e) Operaciones Ajenas

De conformidad con el numeral 42 del Manual de Programación y Presupuesto 2023, emitido por la SHCP, incluido en los “Lineamientos Específicos a observar durante la Elaboración de los anteproyectos y la integración del Proyecto de Presupuesto de Egresos de la Federación”, se establece que: “En el caso de operaciones ajenas por cuenta de terceros, no se deberán reflejar cifras en ingresos ni en egresos, toda vez que se trata de recursos que no forman parte del patrimonio de la Entidad y para su aplicación quedan sujetos a la programación de entradas y salidas de recursos financieros que se acuerden con los terceros”.

5 DISPOSICIONES DE RACIONALIDAD Y AUSTERIDAD PRESUPUESTARIA

Disposiciones de racionalidad y austeridad presupuestaria 2023

Se dio cumplimiento a lo establecido en la Ley Federal de Austeridad Republicana, Título Segundo de la Austeridad Republicana de Estado, (Diario Oficial de la Federación del 19 de noviembre de 2019), así como a las los Lineamientos en Materia de Austeridad Republicana de la Administración Pública Federal, publicados en el DOF el 18 de septiembre de 2020, que establecen las medidas de austeridad para el uso eficiente, transparente y eficaz de los recursos públicos, y las acciones de disciplina presupuestaria en el ejercicio del gasto público.

6 CONCILIACIÓN GLOBAL ENTRE LAS CIFRAS FINANCIERAS Y PRESUPUESTALES (ANEXOS I Y II)

La conciliación entre las cifras de los estados presupuestales que se acompañan y las cifras de los estados financieros dictaminados, en los anexos I y II, es elaborada por la Administración de FONATUR Infraestructura, S.A. de C.V., de conformidad con el ACUERDO por el que se emite el formato de conciliación entre los ingresos presupuestarios y contables, así como entre los egresos presupuestarios y los gastos contables, aprobado por el Consejo Nacional de Armonización Contable con fundamento en los artículos 6, 7 y 9 de la Ley General de Contabilidad Gubernamental.

7 SISTEMA INTEGRAL DE INFORMACIÓN

En lo referente al Sistema Integral de Información presentada ante la SHCP por el período comprendido del 1 de enero al 31 de diciembre de 2023, la Entidad cumplió en tiempo y forma en todos los periodos. Asimismo, las cifras que se ingresaron al cierre del ejercicio 2023, son congruentes con el estado de ingresos y egresos presupuestales.

8 TESORERÍA DE LA FEDERACIÓN

Al 31 de diciembre de 2023, FONATUR Infraestructura, S. A. de C. V., reintegró a la Tesorería de la Federación (TESOFE) \$11. (Once pesos 12/100 M.N.) correspondientes al remanente de diversas partidas de los Capítulos, en cumplimiento de las “Disposiciones Específicas para el Cierre del Ejercicio Presupuestario 2023”. Dicho reintegro se realizó al Ramo 23, con base en las indicaciones y gestiones de la Secretaría de Turismo como Coordinadora del Sector.


FONATUR Infraestructura, S.A. de C.V.
(Subsidiaria del Fondo Nacional de Fomento al Turismo)

9 ESTADOS PRESUPUESTARIOS ARMONIZADOS

Mediante Oficio No. 412/UCG/2024/004 de fecha 24 de enero de 2024, la Unidad de Contabilidad Gubernamental de la Subsecretaría de Egresos de la SHCP emitió los Lineamientos para la integración de la Cuenta Pública 2023, en los que se establecieron las fechas de entrega y las características que debe reunir la información contable, presupuestaria, programática y complementaria que deben proporcionar a través del Sistema de Integración de la Cuenta Pública, para conformar el reporte relativo a la Cuenta Pública Federal del año 2023.

En esos Lineamientos se reguló que, adicional a los seis estados presupuestales a los que se refiere el dictamen emitido por contador público independiente, que se relacionan al inicio del presente informe, también deben integrarse el Estado analítico del ejercicio del presupuesto de egresos en sus clasificaciones: Administrativa (armonizado), Económica (armonizado), Por objeto del gasto (armonizado) y Funcional (armonizado), Gasto por categoría programática y Gasto por categoría programática (armonizado).

Estas notas forman parte integrante de los estados presupuestales de la Cuenta Pública Federal del año 2023 que se acompañan, las cuales fueron emitidas el 12 de marzo de 2024 por los funcionarios legalmente autorizados que suscriben abajo.



Ing. Salvador David Cantú Lima
Director General
FONATUR Infraestructura, S.A. de C.V.
Autorizó



Ing. Jorge Robles Hernández
Coordinador de Administración y Finanzas
FONATUR Infraestructura, S.A. de C.V.
Revisó



C.P. Israel Gabriel Alberto Cortes Miguel
Gerente de Finanzas
FONATUR Infraestructura, S.A. de C.V.
Elaboró

FONATUR Infraestructura, S.A. de C.V.
(Subsidiaria del Fondo Nacional de Fomento al Turismo)

APÉNDICE “1”

FONATUR INFRAESTRUCTURA, S.A. DE C.V.
(Subsidiaria del Fondo Nacional de Fomento al Turismo)
CONCILIACION ENTRE LOS INGRESOS PRESUPUESTARIOS Y CONTABLES
Correpondiente del 1 de enero al 31 de diciembre de 2023
(pesos)

1. Ingresos Presupuestarios		1,650,027,915
2. Más: Ingreso Contable no Presupuestario		131,171,370
Otros ingresos contables no presupuestarios	131,171,370	
3. Menos: Ingresos presupuestarios no contables		256,439,583
Otros ingresos presupuestarios no contables	256,439,583	
4. Ingresos Contable (4=1+2-3)		<u>1,524,759,702</u>

FONATUR Infraestructura, S.A. de C.V.
(Subsidiaria del Fondo Nacional de Fomento al Turismo)

FONATUR INFRAESTRUCTURA, S.A. DE C.V.
(Subsidiaria del Fondo Nacional de Fomento al Turismo)
CONCILIACION ENTRE LOS EGRESOS PRESUPUESTARIOS Y LOS GASTOS CONTABLES
Correspondiente del 1 de enero al 31 de diciembre de 2023
(pesos)

1. Total de egresos (presupuestarios)		1,532,521,577
2. Menos: Egresos Presupuestarios no Contables		41,597,009
Materiales y suministros	41,597,009	
Otros egresos presupuestarios no contables	0	
3. Más: Gastos Contables no Presupuestarios		197,679,445
Estimaciones, depreciaciones, deterioros, obsolescencia y amortizaciones	4,186,178	
Otros gastos contables no presupuestarios	193,493,267	
Total del Gasto Contable		<u>1,688,604,014</u>

Estas notas forman parte integrante de los estados presupuestales de la Cuenta Pública Federal del año 2023 que se acompañan, las cuales fueron emitidas el 14 de marzo de 2024 por los funcionarios legalmente autorizados que suscriben abajo.


Autorizo: **Jorge Robles Hernández**
Coordinador de Administración y Finanzas


Elaboró: **Israel Gabriel Alberto Cortes Miguel**
Gerente de Finanzas

CUENTA PÚBLICA 2023
 ESTADO ANALÍTICO DEL EJERCICIO DEL PRESUPUESTO DE EGRESOS EN CLASIFICACIÓN ADMINISTRATIVA (ARMONIZADO)^{1/}
 21 TURISMO
 W3S FONATUR INFRAESTRUCTURA, S.A. DE C.V.
 (PESOS)

CONCEPTO	APROBADO	AMPLIACIONES / (REDUCCIONES)	MODIFICADO	DEVENGADO	PAGADO	SUBEJERCICIO ^{2/}
	1	2 = (3-1)	3	4	5	6 = (3-4)
FONATUR Infraestructura, S.A. de C.V.	867,384,879		867,384,879	1,532,521,577	1,532,521,577	-665,136,698
Total del Gasto	867,384,879		867,384,879	1,532,521,577	1,532,521,577	-665,136,698

1/ Las sumas parciales y total pueden no coincidir debido al redondeo.

2/ Corresponde a las Economías Presupuestarias.

Fuente: Presupuesto Aprobado y Modificado, sistemas globalizadores de la Secretaría de Hacienda y Crédito Público. Presupuesto Devengado y Pagado, el ente público.



 Autorizó: **Jorge Robles Hernández**
 Coordinador de Administración y Finanzas



 Elaboró: **Israel Gabriel Alberto Cortes Miguel**
 Gerente de Finanzas

Cuenta Pública 2023
 ESTADO ANALÍTICO DEL EJERCICIO DEL PRESUPUESTO DE EGRESOS EN CLASIFICACIÓN ECONÓMICA (ARMONIZADO)^{1/}
 21 TURISMO
 W3S FONATUR INFRAESTRUCTURA, S.A. DE C.V.
 (PESOS)

APÉNDICE 3

CONCEPTO	APROBADO	AMPLIACIONES / (REDUCCIONES)	MODIFICADO	DEVENGADO	PAGADO	SUBEJERCICIO ^{2/}
	1	2 = (3-1)	3	4	5	6 = (3-4)
Gasto Corriente	867,384,879	-3,510,160	863,874,719	1,529,012,077	1,529,012,077	-665,137,358
Gasto De Capital		3,510,160	3,510,160	3,509,500	3,509,500	660
Total del Gasto	867,384,879		867,384,879	1,532,521,577	1,532,521,577	-665,136,698

1/ Las sumas parciales y total pueden no coincidir debido al redondeo.

2/ Corresponde a las Economías Presupuestarias.

Fuente: Presupuesto Aprobado y Modificado, sistemas globalizadores de la Secretaría de Hacienda y Crédito Público. Presupuesto Devengado y Pagado, el ente público.



Autorizo: Jorge Robles Hernández
 Coordinador de Administración y Finanzas



Elaboró: Israel Gabriel Alberto Cortes Miguel
 Gerente de Finanzas

CUENTA PÚBLICA 2023
ESTADO ANALÍTICO DEL EJERCICIO DEL PRESUPUESTO DE EGRESOS EN CLASIFICACIÓN POR OBJETO DEL GASTO (ARMONIZADO)^{1/}
21 TURISMO
W35 FONATUR INFRAESTRUCTURA, S.A. DE C.V.
(PESOS)

APENDICE 4

CONCEPTO	APROBADO	AMPLIACIONES / (REDUCCIONES)	MODIFICADO	DEVENGADO	PAGADO	SUBEJERCICIO ^{2/}
	1	2 = (3-1)	3	4	5	6 = (3-4)
Servicios personales	246,755,838		246,755,838	1,320,598,923	1,320,598,923	-1,073,843,085
Remuneraciones al personal de carácter permanente	80,392,900		80,392,900	36,325,923	36,325,923	44,066,977
Remuneraciones al personal de carácter transitorio	71,535,229		71,535,229	683,425,343	683,425,343	-611,890,114
Remuneraciones adicionales y especiales	16,912,003		16,912,003	128,848,854	128,848,854	-111,936,851
Seguridad social	34,782,268		34,782,268	217,834,501	217,834,501	-183,052,233
Otras prestaciones sociales y económicas	37,228,434		37,228,434	254,164,302	254,164,302	-216,935,868
Previsiones	5,905,004		5,905,004			5,905,004
Materiales y suministros	325,146,294	21,963,069	347,109,363	148,943,935	148,943,935	198,165,428
Materiales de administración, emisión de documentos y artículos oficiales	12,574,916	-379,678	12,195,238	3,907,146	3,907,146	8,288,092
Alimentos y utensilios	1,122,048	-32,516	1,089,532	230,760	230,760	858,772
Materiales y artículos de construcción y de reparación	156,345,924	8,287,717	164,633,641	76,141,456	76,141,456	88,492,185
Productos químicos, farmacéuticos y de laboratorio	9,388,279	4,725,983	14,114,262	9,274,092	9,274,092	4,840,170
Combustibles, lubricantes y aditivos	19,666,439	-1,285,747	18,380,692	15,037,603	15,037,603	3,343,089
Vestuario, blancos, prendas de protección y artículos deportivos	2,149,509	1,595,720	3,745,229	16,945,718	16,945,718	-13,200,489
Herramientas, refacciones y accesorios menores	123,899,179	9,051,590	132,950,769	27,407,160	27,407,160	105,543,609
Servicios generales	295,482,747	-25,473,229	270,009,518	59,469,219	59,469,219	210,540,299
Servicios básicos	61,632,008	1,082,240	62,714,248	64,439,840	64,439,840	-1,725,592
Servicios de arrendamiento	26,487,262	-112,078	26,375,184	19,214,989	19,214,989	7,160,195
Servicios profesionales, científicos, técnicos y otros servicios	152,110,248	-22,964,267	129,145,981	42,579,327	42,579,327	86,566,654
Servicios financieros, bancarios y comerciales	5,186,630	-2,506,705	2,679,925	9,583,996	9,583,996	-6,904,071
Servicios de instalación, reparación, mantenimiento y conservación	33,499,863	-972,419	32,527,444	7,495,695	7,495,695	25,031,749
Servicios de traslado y viáticos	2,879,861		2,879,861	36,295,135	36,295,135	-33,415,274
Servicios oficiales	22,754		22,754	855,743	855,743	-832,989
Otros servicios generales	13,664,121		13,664,121	-120,995,506	-120,995,506	134,659,627
Bienes muebles, inmuebles e intangibles		3,510,160	3,510,160	3,509,500	3,509,500	660
Vehículos y equipo de transporte		3,510,160	3,510,160	3,509,500	3,509,500	660
Total del Gasto	867,384,879		867,384,879	1,532,521,577	1,532,521,577	-665,136,698

1/ Las sumas parciales y total pueden no coincidir debido al redondeo.

2/ Corresponde a las Economías Presupuestarias.

Fuente: Presupuesto Aprobado y Modificado, sistemas globalizadores de la Secretaría de Hacienda y Crédito Público. Presupuesto Devengado y Pagado, el ente público.


Autorizo: Jorge Robles Hernández

Coordinador de Administración y Finanzas


Elaboró: Israel Gabriel Alberto Cortes Miguel

Gerente de Finanzas

CUENTA PÚBLICA 2023
 ESTADO ANALÍTICO DEL EJERCICIO DEL PRESUPUESTO DE EGRESOS EN CLASIFICACIÓN FUNCIONAL (ARMONIZADO)^{1/}
 21 TURISMO
 W3S FONATUR INFRAESTRUCTURA, S.A. DE C.V.
 (PESOS)

APENDICE 5

CONCEPTO	APROBADO	AMPLIACIONES / (REDUCCIONES)	MODIFICADO	DEVENGADO	PAGADO	SUB EJERCICIO ^{2/}
	1	2 = (3-1)	3	4	5	6 = (3-4)
Desarrollo Económico	867,384,879		867,384,879	1,532,521,577	1,532,521,577	-665,136,698
Turismo	867,384,879		867,384,879	1,532,521,577	1,532,521,577	-665,136,698
Total del Gasto	867,384,879		867,384,879	1,532,521,577	1,532,521,577	-665,136,698

1/ Las sumas parciales y total pueden no coincidir debido al redondeo.

2/ Corresponde a las Economías Presupuestarias.

Fuente: Presupuesto Aprobado y Modificado, sistemas globalizadores de la Secretaría de Hacienda y Crédito Público. Presupuesto Devengado y Pagado, el ente público.



Autorizo: Jorge Robles Hernández
 Coordinador de Administración y Finanzas



Elaboró: Israel Gabriel Alberto Cortes Miguel
 Gerente de Finanzas

CUENTA PÚBLICA 2023
GASTO POR CATEGORÍA PROGRAMÁTICA¹¹
21 TURISMO
W3S FONATUR INFRAESTRUCTURA, S.A. DE C.V.
(PESOS)

APENDICE 6

PROGRAMA PRESUPUESTARIO				DENOMINACIÓN	GASTO CORRIENTE					PENSIONES Y JUBILACIONES	GASTO DE INVERSIÓN				TOTAL			
TIPO	GRUPO	MODALIDAD	PROGRAMA		SERVICIOS PERSONALES	GASTO DE OPERACIÓN	SUBSIDIOS	OTROS DE CORRIENTE	SUMA		INVERSIÓN FÍSICA	SUBSIDIOS	OTROS DE INVERSIÓN	SUMA	TOTAL	ESTRUCTURA PORCENTUAL		
																CORRIENTE	PENSIONES Y JUBILACIONES	INVERSIÓN
				Programas Federales														
				TOTAL APROBADO	246,755,838	620,629,041			867,384,879				867,384,879	100.0				
				TOTAL MODIFICADO	246,755,838	617,118,881			863,874,719	3,510,160		3,510,160	867,384,879	99.6			0.4	
				TOTAL DEVENGADO	1,320,598,923	356,376,644		-147,963,490	1,529,012,077	3,509,500		3,509,500	1,532,521,577	99.8			0.2	
				TOTAL PAGADO	1,320,598,923	356,376,644		-147,963,490	1,529,012,077	3,509,500		3,509,500	1,532,521,577	99.8			0.2	
				Porcentaje Pag/Aprob	-0-	57.4			176.3				176.7					
				Porcentaje Pag/Modif	-0-	57.7			177.0	100.0		100.0	176.7					
1	2			Desempeño de las Funciones														
1	2			Aprobado	211,408,423	602,135,096			813,543,519				813,543,519	100.0				
1	2			Modificado	211,408,423	598,624,936			810,033,359	3,510,160		3,510,160	813,543,519	99.6			0.4	
1	2			Devengado	1,295,839,415	333,427,367			1,629,266,782	3,509,500		3,509,500	1,632,776,282	99.8			0.2	
1	2			Pagado	1,295,839,415	333,427,367			1,629,266,782	3,509,500		3,509,500	1,632,776,282	99.8			0.2	
1	2			Porcentaje Pag/Aprob	-0-	55.4			200.3				200.7					
1	2			Porcentaje Pag/Modif	-0-	55.7			201.1	100.0		100.0	200.7					
1	2	E		Prestación de Servicios Públicos														
1	2	E		Aprobado	211,408,423	602,135,096			813,543,519				813,543,519	100.0				
1	2	E		Modificado	211,408,423	598,624,936			810,033,359	3,510,160		3,510,160	813,543,519	99.6			0.4	
1	2	E		Devengado	1,295,839,415	333,427,367			1,629,266,782	3,509,500		3,509,500	1,632,776,282	99.8			0.2	
1	2	E		Pagado	1,295,839,415	333,427,367			1,629,266,782	3,509,500		3,509,500	1,632,776,282	99.8			0.2	
1	2	E		Porcentaje Pag/Aprob	-0-	55.4			200.3				200.7					
1	2	E		Porcentaje Pag/Modif	-0-	55.7			201.1	100.0		100.0	200.7					
1	2	E	007	Conservación y mantenimiento a lo CIP's														
1	2	E	007	Aprobado		130,808,862			130,808,862				130,808,862	100.0				
1	2	E	007	Modificado		127,298,702			127,298,702	3,510,160		3,510,160	130,808,862	97.3			2.7	
1	2	E	007	Devengado		94,154,291			94,154,291	3,509,500		3,509,500	97,663,791	96.4			3.6	
1	2	E	007	Pagado		94,154,291			94,154,291	3,509,500		3,509,500	97,663,791	96.4			3.6	
1	2	E	007	Porcentaje Pag/Aprob		72.0			72.0				74.7					
1	2	E	007	Porcentaje Pag/Modif		74.0			74.0	100.0		100.0	74.7					
1	2	E	009	Conservación y mantenimiento de infraestructura básica distinta a la de FONATUR														
1	2	E	009	Aprobado	211,408,423	471,326,234			682,734,657				682,734,657	100.0				
1	2	E	009	Modificado	211,408,423	471,326,234			682,734,657				682,734,657	100.0				
1	2	E	009	Devengado	1,295,839,415	239,273,076			1,535,112,491				1,535,112,491	100.0				
1	2	E	009	Pagado	1,295,839,415	239,273,076			1,535,112,491				1,535,112,491	100.0				
1	2	E	009	Porcentaje Pag/Aprob	-0-	50.8			224.8				224.8					
1	2	E	009	Porcentaje Pag/Modif	-0-	50.8			224.8				224.8					
1	3			Administrativos y de Apoyo														
1	3			Aprobado	35,347,415	18,493,945			53,841,360				53,841,360	100.0				
1	3			Modificado	35,347,415	18,493,945			53,841,360				53,841,360	100.0				
1	3			Devengado	24,759,508	22,949,277		-147,963,490	-100,254,705				-100,254,705	100.0				
1	3			Pagado	24,759,508	22,949,277		-147,963,490	-100,254,705				-100,254,705	100.0				

CUENTA PÚBLICA 2023
GASTO POR CATEGORÍA PROGRAMÁTICA^{1/}
21 TURISMO
W3S FONATUR INFRAESTRUCTURA, S.A. DE C.V.
(PESOS)

APENDICE 6

PROGRAMA PRESUPUESTARIO				DENOMINACIÓN	GASTO CORRIENTE					PENSIONES Y JUBILACIONES	GASTO DE INVERSIÓN				TOTAL		
TIPO	GRUPO	MODALIDAD	PROGRAMA		SERVICIOS PERSONALES	GASTO DE OPERACIÓN	SUBSIDIOS	OTROS DE CORRIENTE	SUMA		INVERSIÓN FÍSICA	SUBSIDIOS	OTROS DE INVERSIÓN	SUMA	TOTAL	ESTRUCTURA PORCENTUAL	
														CORRIENTE	PENSIONES Y JUBILACIONES	INVERSIÓN	
1	3			Porcentaje Pag/Aprob	70.0	124.1			-0-					-0-			
1	3			Porcentaje Pag/Modif	70.0	124.1			-0-					-0-			
1	3	M		Apoyo al proceso presupuestario y para mejorar la eficiencia institucional													
1	3	M		Aprobado	35,347,415	18,493,945			53,841,360					53,841,360	100.0		
1	3	M		Modificado	35,347,415	18,493,945			53,841,360					53,841,360	100.0		
1	3	M		Devengado	24,759,508	22,949,277			47,708,785					47,708,785	100.0		
1	3	M		Pagado	24,759,508	22,949,277			47,708,785					47,708,785	100.0		
1	3	M		Porcentaje Pag/Aprob	70.0	124.1			88.6					88.6			
1	3	M		Porcentaje Pag/Modif	70.0	124.1			88.6					88.6			
1	3	M	001	Actividades de apoyo administrativo													
1	3	M	001	Aprobado	35,347,415	18,493,945			53,841,360					53,841,360	100.0		
1	3	M	001	Modificado	35,347,415	18,493,945			53,841,360					53,841,360	100.0		
1	3	M	001	Devengado	24,759,508	22,949,277			47,708,785					47,708,785	100.0		
1	3	M	001	Pagado	24,759,508	22,949,277			47,708,785					47,708,785	100.0		
1	3	M	001	Porcentaje Pag/Aprob	70.0	124.1			88.6					88.6			
1	3	M	001	Porcentaje Pag/Modif	70.0	124.1			88.6					88.6			
1	3	W		Operaciones ajenas													
1	3	W		Aprobado													
1	3	W		Modificado													
1	3	W		Devengado				-147,963,490	-147,963,490					-147,963,490	100.0		
1	3	W		Pagado				-147,963,490	-147,963,490					-147,963,490	100.0		
1	3	W		Porcentaje Pag/Aprob													
1	3	W		Porcentaje Pag/Modif													
1	3	W	001	Operaciones Ajenas													
1	3	W	001	Aprobado													
1	3	W	001	Modificado													
1	3	W	001	Devengado				-147,963,490	-147,963,490					-147,963,490	100.0		
1	3	W	001	Pagado				-147,963,490	-147,963,490					-147,963,490	100.0		
1	3	W	001	Porcentaje Pag/Aprob													
1	3	W	001	Porcentaje Pag/Modif													

^{1/} Las sumas parciales y total pueden no coincidir debido al redondeo. El símbolo -0- corresponde a porcentajes menores a 0.05% o mayores a 500%.
Fuente: Presupuesto Aprobado y Modificado, sistemas globalizadores de la Secretaría de Hacienda y Crédito Público. Presupuesto Devengado y Pagado, el ente público.


Autorizo: Jorge Robles Hernández
Coordinador de Administración y Finanzas


Elaboró: Israel Gabriel Alberto Cortes Miguel
Gerente de Finanzas

CUENTA PÚBLICA 2023
GASTO POR CATEGORÍA PROGRAMÁTICA (ARMONIZADO)^{1/}
21 TURISMO
W3S FONATUR INFRAESTRUCTURA, S.A. DE C.V.
(PESOS)

APENDICE 7

CONCEPTO	APROBADO	AMELIORACIONES / (REDUCCIONES)	MODIFICADO	DEVENGADO	PAGADO	SUBEJERCICIO ^{2/}
	1	2 = (3-1)	3	4	5	6 = (3-4)
Programas Federales	867,384,879		867,384,879	1,532,521,577	1,532,521,577	-665,136,698
Desempeño de las Funciones	813,543,519		813,543,519	1,632,776,282	1,632,776,282	-819,232,763
Prestación de Servicios Públicos	813,543,519		813,543,519	1,632,776,282	1,632,776,282	-819,232,763
Administrativos y de Apoyo	53,841,360		53,841,360	-100,254,705	-100,254,705	154,096,065
Apoyo al proceso presupuestario y para mejorar la eficiencia institucional	53,841,360		53,841,360	47,708,785	47,708,785	6,132,575
Operaciones ajenas				-147,963,490	-147,963,490	147,963,490
Total del Gasto	867,384,879		867,384,879	1,532,521,577	1,532,521,577	-665,136,698

1/ Las sumas parciales y total pueden no coincidir debido al redondeo.

2/ Corresponde a las Economías Presupuestarias.

Fuente: Presupuesto Aprobado y Modificado, sistemas globalizadores de la Secretaría de Hacienda y Crédito Público. Presupuesto Devengado y Pagado, el ente público.


Autorizo: Jorge Robles Hernández
 Coordinador de Administración y Finanzas


Elaboró: Israel Gabriel Alberto Cortes Miguel
 Gerente de Finanzas