



**CONSEJO NACIONAL PARA EL
DESARROLLO Y LA INCLUSIÓN DE LAS
PERSONAS CON DISCAPACIDAD
(CONADIS)**

**INFORME DE AUDITORÍA INDEPENDIENTE
CON CIFRAS
DEL 1o DE ENERO AL 31 DE DICIEMBRE DEL 2023**



CONSEJO NACIONAL PARA EL DESARROLLO Y LA INCLUSIÓN DE LAS PERSONAS CON DISCAPACIDAD (CONADIS)

**ESTADOS FINANCIEROS
del 1o de enero al 31 de diciembre de 2023
con Informe del Auditor Independiente**

Contenido:

- Informe del auditor independiente
- Estado de actividades
- Estado de situación financiera
- Estado de cambios en la situación financiera
- Estado de variación en la cuenta de la hacienda pública
- Estado analítico del activo
- Estado analítico de la deuda y otros pasivos
- Estado de flujos de efectivo
- Conciliación contable – presupuestaria (ubicado en las notas a los estados financieros)
- Reporte de Patrimonio
- Informe sobre pasivos contingentes
- Notas a los estados financieros



INFORME DEL AUDITOR INDEPENDIENTE

A LA SECRETARÍA DE LA FUNCIÓN PÚBLICA

A LA H. JUNTA DE GOBIERNO DEL
CONSEJO NACIONAL PARA EL DESARROLLO Y LA INCLUSIÓN
DE LAS PERSONAS CON DISCAPACIDAD

Opinión.

Hemos auditado los Estados Financieros de la Entidad Gubernamental **Consejo Nacional para el Desarrollo y la Inclusión de las Personas con Discapacidad (CONADIS)**, que comprenden los estados de situación financiera, los estados analíticos del activo y los estados analíticos de la deuda y otros pasivos al 31 de diciembre de 2023 y 2022, y los estados de actividades, los estados de variaciones en el patrimonio, los estados de flujos de efectivo y los estados de cambios en la situación financiera, correspondientes a los años terminados en dichas fechas, así como las notas explicativas a los estados financieros que incluyen un resumen de las políticas contables significativas.

En nuestra opinión, excepto por los posibles efectos de la cuestión descrita en la sección fundamento de la opinión con salvedades de nuestro informe, los estados financieros adjuntos del Consejo Nacional para el Desarrollo y la Inclusión de las Personas con Discapacidad, que se describen en el párrafo anterior, están preparados, en todos los aspectos materiales, de conformidad con las disposiciones en materia de información financiera que se indican en la Nota 5 del apartado “Notas de Gestión Administrativa”, a los estados financieros que se acompañan y que están establecidas en la Ley General de Contabilidad Gubernamental, en el Manual de Contabilidad Gubernamental para el ejercicio 2023.

Fundamento de la opinión con salvedad.

Como se menciona en la nota de desglose numeral 1.2) a los Estados Financieros, en el rubro de los Derechos a recibir efectivo y equivalentes y bienes o servicios a recibir, se incluye un saldo por \$298,174.00 identificados como Cargos del Banco sin comprobantes justificativo y comprobatorio, que proviene de ejercicios anteriores, de los cuales no fue exhibida documentación que sustente su recuperación, como lo requieren las principales reglas de registro y valoración del patrimonio (elementos generales) emitidos por el Consejo Nacional de Armonización Contable (CONAC).



Hemos llevado a cabo nuestra auditoría de conformidad con las Normas Internacionales de Auditoría. Nuestras responsabilidades, de acuerdo con estas normas, se describen con más detalle en la sección “Responsabilidades del auditor para la auditoría de los estados financieros” de nuestro informe. Somos independientes del CONADIS de conformidad con el Código de Ética Profesional de la Asociación Mexicana de Contadores Públicos Colegio Profesional en el Distrito Federal, A.C., junto con los requerimientos de ética que son aplicables a nuestras auditorías de los estados financieros en México, y hemos cumplido con las demás responsabilidades de ética de conformidad con esos requerimientos y con el Código de Ética Profesional. Consideramos que la evidencia de auditoría que hemos obtenido proporciona una base suficiente y adecuada para nuestra opinión con salvedad.

Párrafo de énfasis base de preparación contable y utilización de este informe.

1. Como se menciona en la nota de desglose numeral I.5) a los Estados Financieros, dentro del rubro de Cuentas por Pagar a Corto Plazo del ejercicio 2022, el CONADIS incluyó Acreedores Diversos por \$89,760.00; el cual proviene de ejercicios anteriores (2016); de los cuales la administración no contaba con evidencia de la extinción o exigibilidad del pasivo mencionado, por lo que dicho saldo fue depurado en 2023 de conformidad con el artículo 1164 del Código Civil Federal y de acuerdo con la establecido en la Ley General de Contabilidad Gubernamental, como lo requiere las principales reglas de registro y valoración del patrimonio emitidos por el CONAC.
2. Llamamos la atención sobre la Nota 5 del apartado “Notas de Gestión Administrativa”, a los estados financieros adjuntos en la que se describen las bases contables utilizadas para la preparación de los mismos. Dichos estados financieros fueron preparados para cumplir con los requerimientos normativos gubernamentales a que está sujeta la entidad CONADIS y para ser integrados en el Reporte de la Cuenta Pública Federal, los cuales están presentados en los formatos que para tal efecto fueron establecidos por la Unidad de Contabilidad Gubernamental (UCG) de la Secretaría de Hacienda y Crédito Público; consecuentemente, estos pueden no ser apropiados para otra finalidad. Nuestra opinión no se modifica por esta cuestión.
3. La entidad CONADIS da cumplimiento parcial con lo dispuesto en la Ley General de Contabilidad Gubernamental, ya que el sistema contable con el que opera al 31 de diciembre de 2023, no genera en tiempo real todas las afectaciones contables y presupuestales. Cabe señalar que la entidad CONADIS, carece de presupuesto autorizado para adquirir un programa o interfaz que permita dar cumplimiento con esta norma en su totalidad y pueda emitir de forma automática información financiera y presupuestal.

Responsabilidad de la administración y de los encargos del gobierno del CONADIS sobre los estados financieros.



La administración del CONADIS es responsable de la preparación de los estados financieros adjuntos de conformidad con las disposiciones en materia de información financiera establecidas en la Ley General de Contabilidad Gubernamental que describen en la Nota 5 del apartado “Notas de Gestión Administrativa”, a dichos estados financieros y del control interno que la administración consideró necesarios para permitir la preparación de estados financieros libres de incorrección material debida a fraude o error.

En la preparación de los estados financieros, la administración es responsable de la valoración de la capacidad del CONADIS para continuar operando como una entidad en funcionamiento, revelando, en su caso, las cuestiones relativas a la entidad en funcionamiento y utilizando las bases contables aplicables a una entidad en funcionamiento, a menos que la administración tenga intención de liquidar la entidad o cesar sus operaciones, o bien no exista una alternativa realista.

Los encargados del gobierno del CONADIS son responsables de la supervisión del proceso de información financiera de la entidad.

Responsabilidad del auditor sobre la auditoría de los estados financieros.

Nuestros objetivos son obtener una seguridad razonable sobre de que los estados financieros, en su conjunto, se encuentran libres de incorrección material, debido a fraude o error, y emitir un informe de auditoría que contiene nuestra opinión. Seguridad razonable es un alto nivel de seguridad, pero no es una garantía, de que una auditoría realizada de conformidad con las Normas Internacionales de Auditoría siempre detecte una incorrección material cuando existe. Las incorrecciones pueden deberse a fraude o error y son consideradas materiales si individualmente o en su conjunto, puede preverse razonablemente que influyan en las decisiones económicas que los usuarios hacen basándose en los estados financieros.

Como parte de una auditoría de conformidad con las Normas Internacionales de Auditoría, aplicamos nuestro juicio profesional y mantenemos una actitud de escepticismo profesional durante toda la auditoría. También:

- Identificamos y evaluamos los riesgos de incorrección material en los estados financieros, debido a fraude o error, diseñamos y aplicamos los procedimientos de auditoría para responder a esos riesgos y obtener evidencia de auditoría suficiente y apropiada para obtener una base para nuestra opinión. El riesgo de no detectar una incorrección material debido a fraude es mayor que en el caso de una incorrección material, ya que el fraude puede implicar colusión, falsificación, manifestaciones intencionalmente erróneas, omisiones intencionales o la anulación del control interno.



- Obtenemos conocimiento del control interno importante para la auditoría con el fin de diseñar los procedimientos de auditoría que consideramos adecuados en las circunstancias y no con la finalidad de expresar una opinión sobre la eficacia del control interno del CONADIS.
- Evaluamos lo apropiado de las políticas contables utilizadas y la razonabilidad de las estimaciones contables, así como las revelaciones hechas por la administración del CONADIS.
- Concluimos sobre lo apropiado del uso de la administración de las bases contables aplicables a una entidad en funcionamiento y con base en la evidencia de auditoría obtenida, debido al reconocimiento de pasivos contingentes por obligaciones laborales, por juicios cuantificados por el área legal que ascienden a \$9,661,160.00 que representa un 56% del presupuesto anual modificado del CONADIS para el ejercicio 2023, concluimos que existe una incertidumbre importante que está relacionada con la resolución judicial de dichos eventos. Nuestras conclusiones se basan en la evidencia de auditoría obtenida hasta la fecha de nuestro informe. Sin embargo, hechos o condiciones futuras pueden ser causa de que el CONADIS deje o no de ser una entidad en funcionamiento.

Nos comunicamos con los responsables del gobierno del **Consejo Nacional para el Desarrollo y la Inclusión de las Personas con Discapacidad**, en relación, entre otras cuestiones, con el alcance planeado y el momento de realización de la auditoría y los hallazgos importantes de la auditoría, así como cualquier deficiencia significativa en el control interno que identificamos durante nuestra auditoría.

ATENTAMENTE
URBÁN Y COMPAÑIA, S.C.


C.P.C. HUGO HUMBERTO URBÁN CAUDILLO
SOCIO DIRECTOR

Ciudad de México, a 14 de marzo de 2024.

Cuenta Pública 2023

CUENTA PÚBLICA 2023
ESTADO DE ACTIVIDADES
DEL 1o. DE ENERO AL 31 DE DICIEMBRE DE 2023 y 2022
(PESOS)

Ente Público:	Consejo Nacional para el Desarrollo y la Inclusión de las Personas con Discapacidad	
Concepto	2023	2022
INGRESOS Y OTROS BENEFICIOS		
Ingresos de la Gestión	0	0
Impuestos	0	0
Cuotas y Aportaciones de Seguridad Social	0	0
Contribuciones de Mejoras	0	0
Derechos	0	0
Productos	0	0
Aprovechamientos	0	0
Ingresos por Venta de Bienes y Prestación de Servicios	0	0
Participaciones, Aportaciones, Convenios, Incentivos Derivados de la Colaboración Fiscal, Fondos Distintos de Aportaciones, Transferencias, Asignaciones, Subsidios y Subvenciones, y Pensiones y Jubilaciones	17,121,503	12,784,794
Participaciones, Aportaciones, Convenios, Incentivos Derivados de la Colaboración Fiscal y Fondos Distintos de Aportaciones	0	0
Transferencias, Asignaciones, Subsidios y Subvenciones, y Pensiones y Jubilaciones	17,121,503	12,784,794
Otros Ingresos y Beneficios	20,109	113
Ingresos Financieros	177	113
Incremento por Variación de Inventarios	0	0
Disminución del Exceso de Estimaciones por Pérdida o Deterioro u Obsolescencia	0	0
Disminución del Exceso de Provisiones	0	0
Otros Ingresos y Beneficios Varios	19,932	0
Total de Ingresos y Otros Beneficios	17,141,612	12,784,907
GASTOS Y OTRAS PÉRDIDAS		
Gastos de Funcionamiento	17,121,503	12,709,841
Servicios Personales	13,528,302	11,448,073
Materiales y Suministros	140,108	137,629
Servicios Generales	3,453,093	1,124,139
Transferencia, Asignaciones, Subsidios y Otras Ayudas	0	0
Transferencias Internas y Asignaciones al Sector Público	0	0
Transferencias al Resto del Sector Público	0	0
Subsidios y Subvenciones	0	0
Ayudas Sociales	0	0
Pensionamientos y Jubilaciones	0	0
Transferencias a Fideicomisos, Mandatos y Contratos Análogos	0	0
Transferencias a la Seguridad Social	0	0
Donativos	0	0
Transferencias al Exterior	0	0
Participaciones y Aportaciones	0	0
Participaciones	0	0
Aportaciones	0	0
Convenios	0	0
Intereses, Comisiones y Otros Gastos de la Deuda Pública	0	0
Intereses de la Deuda Pública	0	0
Comisiones de la Deuda Pública	0	0
Gastos de la Deuda Pública	0	0
Costo por Coberturas	0	0
Apoyos Financieros	0	0
Otros Gastos y Pérdidas Extraordinarias	363,180	1,625,521
Estimaciones, Depreciaciones, Deterioros, Obsolescencia y Amortizaciones	74,525	74,560
Provisiones	288,655	1,550,961
Disminución de Inventarios	0	0
Aumento por Insuficiencia de Estimaciones por Pérdida o Deterioro u Obsolescencia	0	0
Aumento por Insuficiencia de Provisiones	0	0
Otros gastos	0	0
Inversión Pública	0	0
Inversión Pública no Capitalizable	0	0
Total de Gastos y Otras Pérdidas	17,484,683	14,335,362
Resultados del Ejercicio (Ahorro/Desahorro)	-343,071	-1,550,455

Bajo protesta de decir verdad declaramos que los Estados Financieros y sus Notas son razonablemente correctos y son responsabilidad del emisor.

Acañón, Daniel Vélaz Ramírez
Director de Operación Administrativa

Elaboró: Salvador Angulo Vázquez
Jefe de Departamento de Recursos Humanos y el área de Planeación de la Subdirección de Recursos Materiales y Mantenimiento

Cuenta Pública 2023

CUENTA PÚBLICA 2023
ESTADO DE SITUACIÓN FINANCIERA
AL 31 DE DICIEMBRE DE 2023 y 2022
(PESOS)

Ente Público: Consejo Nacional para el Desarrollo y la Inclusión de las Personas con Discapacidad

Concepto	2023	2022	Concepto	2023	2022
ACTIVO			PASIVO		
Activo Circulante			Pasivo Circulante		
Efectivo y Equivalentes	234,500	691,256	Cuentas por Pagar a Corto Plazo	359,043	929,503
Derechos a Recibir Efectivo o Equivalentes	504,732	504,732	Documentos por Pagar a Corto Plazo	0	0
Derechos a Recibir Bienes o Servicios	0	0	Porción a Corto Plazo de la Deuda Pública a Largo Plazo	0	0
Inventarios	0	0	Títulos y Valores a Corto Plazo	0	0
Almacenes	0	0	Pasivos Diferidos a Corto Plazo	0	0
Estimación por Pérdida o Deterioro de Activos Circulantes	0	0	Fondos y Bienes de Terceros en Garantía y/o Administración a Corto Plazo	0	0
Otros Activos Circulantes	0	0	Provisiones a Corto Plazo	0	0
Total de Activos Circulantes	739,232	1,195,988	Otros Pasivos a Corto Plazo	0	0
Activo No Circulante			Total de Pasivos Circulantes	359,043	929,503
Inversiones Financieras a Largo Plazo	0	0	Pasivo No Circulante		
Derechos a Recibir Efectivo o Equivalentes a Largo Plazo	0	0	Cuentas por Pagar a Largo Plazo	9,661,160	9,372,504
Bienes Inmuebles, Infraestructura y Construcciones en Proceso	0	0	Documentos por Pagar a Largo Plazo	0	0
Bienes Muebles	2,378,742	2,378,742	Deuda Pública a Largo Plazo	0	0
Activos Intangibles	0	0	Pasivos Diferidos a Largo Plazo	0	0
Depreciación, Deterioro y Amortización Acumulada de Bienes	-2,274,714	-2,200,189	Fondos y Bienes de Terceros en Garantía y/o en Administración a Largo Plazo	0	0
Activos Diferidos	0	0	Provisiones a Largo Plazo	0	0
Estimación por Pérdida o Deterioro de Activos no Circulantes	0	0	Total de Pasivos No Circulantes	9,661,160	9,372,504
Otros Activos no Circulantes	0	0	Total del Pasivo	10,020,203	10,302,007
Total de Activos No Circulantes	104,028	178,553	HACIENDA PÚBLICA/ PATRIMONIO		
Total del Activo	843,260	1,374,541	Hacienda Pública/Patrimonio Contribuido	2,761,989	2,761,989
			Aportaciones	2,761,989	2,761,989
			Donaciones de Capital	0	0
			Actualización de la Hacienda Pública / Patrimonio	0	0
			Hacienda Pública/Patrimonio Generado	-11,938,932	-11,689,455
			Resultados del Ejercicio (Ahorro/Desahorro)	-343,071	-1,550,455
			Resultados de Ejercicios Anteriores	-11,595,861	-10,139,000
			Revalúos	0	0
			Reservas	0	0
			Rectificaciones de Resultados de Ejercicios Anteriores	0	0
			Exceso o Insuficiencia en la Actualización de la Hacienda Pública/Patrimonio	0	0
			Resultado por Posición Monetaria	0	0
			Resultado por Tenencia de Activos no Monetarios	0	0
			Total Hacienda Pública/ Patrimonio	-9,176,943	-8,927,466
			Total del Pasivo y Hacienda Pública/Patrimonio	843,260	1,374,541

Bajo protesta de decir verdad declaramos que los Estados Financieros y sus Notas son razonablemente correctos y son responsabilidad del emisor.

Autorizó: Daniel Veléz Ramírez
Director de Operación Administrativa

Elaboró: Salvador Alvarado Vázquez
Jefe de Departamento de Recursos Humanos y encargado del Despacho de la Subdirección de Recursos Materiales y Financieros

Cuenta Pública 2023

CUENTA PÚBLICA 2023
ESTADO DE CAMBIOS EN LA SITUACIÓN FINANCIERA
DEL 1o. DE ENERO AL 31 DE DICIEMBRE DE 2023
(PESOS)

Ente Público: Consejo Nacional para el Desarrollo y la Inclusión de las Personas con Discapacidad

Concepto	Origen	Aplicación
ACTIVO	531,281	0
Activo Circulante	456,756	0
Efectivo y Equivalentes	456,756	0
Derechos a Recibir Efectivo o Equivalentes	0	0
Derechos a Recibir Bienes o Servicios	0	0
Inventarios	0	0
Almacenes	0	0
Estimación por Pérdida o Deterioro de Activos Circulantes	0	0
Otros Activos Circulantes	0	0
Activo No Circulante	74,525	0
Inversiones Financieras a Largo Plazo	0	0
Derechos a Recibir Efectivo o Equivalentes a Largo Plazo	0	0
Bienes Inmuebles, Infraestructura y Construcciones en Proceso	0	0
Bienes Muebles	0	0
Activos Intangibles	0	0
Depreciación, Deterioro y Amortización Acumulada de Bienes	74,525	0
Activos Diferidos	0	0
Estimación por Pérdida o Deterioro de Activos no Circulantes	0	0
Otros Activos no Circulantes	0	0
PASIVO	288,656	570,460
Pasivo Circulante	0	570,460
Cuentas por Pagar a Corto Plazo	0	570,460
Documentos por Pagar a Corto Plazo	0	0
Porción a Corto Plazo de la Deuda Pública a Largo Plazo	0	0
Títulos y Valores a Corto Plazo	0	0
Pasivos Diferidos a Corto Plazo	0	0
Fondos y Bienes de Terceros en Garantía y/o Administración a Corto Plazo	0	0
Provisiones a Corto Plazo	0	0
Otros Pasivos a Corto Plazo	0	0
Pasivo No Circulante	288,656	0
Cuentas por Pagar a Largo Plazo	288,656	0
Documentos por Pagar a Largo Plazo	0	0
Deuda Pública a Largo Plazo	0	0
Pasivos Diferidos a Largo Plazo	0	0
Fondos y Bienes de Terceros en Garantía y/o en Administración a Largo Plazo	0	0
Provisiones a Largo Plazo	0	0
HACIENDA PÚBLICA/ PATRIMONIO	1,207,384	1,456,861
Hacienda Pública/Patrimonio Contribuido	0	0
Aportaciones	0	0
Donaciones de Capital	0	0
Actualización de la Hacienda Pública / Patrimonio	0	0
Hacienda Pública/Patrimonio Generado	1,207,384	1,456,861
Resultados del Ejercicio (Ahorro/Desahorro)	1,207,384	0
Resultados de Ejercicios Anteriores	0	1,456,861
Revalúos	0	0
Reservas	0	0
Rectificaciones de Resultados de Ejercicios Anteriores	0	0
Exceso o Insuficiencia en la Actualización de la Hacienda Pública/Patrimonio	0	0
Resultado por Posición Monetaria	0	0
Resultado por Tenencia de Activos no Monetarios	0	0

Bajo protesta de decir verdad declaramos que los Estados Financieros y sus Notas son razonablemente correctos y son responsabilidad del emisor.

Autoriza: Daniel Velaz-Ramírez
Director de Operación Administrativa

Elaboró: Salvador Aguilera / López
Jefe de Departamento de Recursos Humanos y encargado de despacho de la Subdirección de Recursos Materiales y Financieros

Cuenta Pública 2023

CUENTA PÚBLICA 2023
ESTADO DE VARIACIÓN EN LA HACIENDA PÚBLICA
DEL 1o. DE ENERO AL 31 DE DICIEMBRE DE 2023
(PESOS)

Ente Público: Consejo Nacional para el Desarrollo y la Inclusión de las Personas con Discapacidad

Concepto	Hacienda Pública/Patrimonio Contribuido	Hacienda Pública/Patrimonio Generado de Ejercicios Anteriores	Hacienda Pública/Patrimonio Generado del Ejercicio	Exceso o Insuficiencia en la Actualización de la Hacienda Pública / Patrimonio	TOTAL
Hacienda Pública / Patrimonio Contribuido Neto de 2022	2,761,989				2,761,989
Aportaciones	2,761,989				2,761,989
Donaciones de Capital	0				0
Actualización de la Hacienda Pública / Patrimonio	0				0
Hacienda Pública / Patrimonio Generado Neto de 2022		-10,139,000	-1,550,455		-11,689,455
Resultados del Ejercicio (Ahorro/Desahorro)			-1,550,455		-1,550,455
Resultados de Ejercicios Anteriores		-10,139,000			-10,139,000
Revalúos		0			0
Reservas		0			0
Rectificaciones de Resultados de Ejercicios Anteriores		0			0
Exceso o Insuficiencia en la Actualización de la Hacienda Pública / Patrimonio Neto de 2022				0	0
Resultado por Posición Monetaria				0	0
Resultado por Tenencia de Activos no Monetarios				0	0
Hacienda Pública / Patrimonio Neto Final de 2022	2,761,989	-10,139,000	-1,550,455	0	-8,927,466
Cambios en la Hacienda Pública / Patrimonio Contribuido Neto de 2023	0				0
Aportaciones	0				0
Donaciones de Capital	0				0
Actualización de la Hacienda Pública/Patrimonio	0				0
Variaciones de la Hacienda Pública / Patrimonio Generado Neto de 2023		-1,456,861	1,207,384		-249,477
Resultados del Ejercicio (Ahorro/Desahorro)			-343,071		-343,071
Resultados de Ejercicios Anteriores		-1,456,861	1,550,455		93,594
Revalúos		0	0		0
Reservas		0	0		0
Rectificaciones de Resultados de Ejercicios Anteriores		0	0		0
Cambios en el Exceso o Insuficiencia en la Actualización de la Hacienda Pública / Patrimonio Neto de 2023				0	0
Resultado por Posición Monetaria				0	0
Resultado por Tenencia de Activos no Monetarios				0	0
Hacienda Pública / Patrimonio Neto Final de 2023	2,761,989	-11,595,861	-343,071	0	-9,176,943

Bajo protesta de decir verdad declaramos que los Estados Financieros y sus Notas son razonablemente correctos y son responsabilidad del emisor.

Autorizó: Daniel Vélez Ramírez
Director de Operación Administrativa

Elaboró: Salvador Aguilera Vázquez
Jefe de Departamento de Recursos Humanos y encargado del despacho de la Subdirección

Cuenta Pública 2023

CUENTA PÚBLICA 2023
ESTADO ANALÍTICO DEL ACTIVO
DEL 1o. DE ENERO AL 31 DE DICIEMBRE DE 2023
(PESOS)

Ente Público: Consejo Nacional para el Desarrollo y la Inclusión de las Personas con Discapacidad

Concepto	Saldo Inicial	Cargos del Periodo	Abonos del Periodo	Saldo Final	Variación del Periodo
ACTIVO	1,374,541	22,525,011	23,056,292	843,260	-531,281
Activo Circulante	1,195,988	22,525,011	22,981,767	739,232	-456,756
Efectivo y Equivalentes	691,256	5,387,864	5,844,620	234,500	-456,756
Derechos a Recibir Efectivo o Equivalentes	504,732	17,137,147	17,137,147	504,732	0
Derechos a Recibir Bienes o Servicios	0	0	0	0	0
Inventarios	0	0	0	0	0
Almacenes	0	0	0	0	0
Estimación por Pérdida o Deterioro de Activos Circulantes	0	0	0	0	0
Otros Activos Circulantes	0	0	0	0	0
Activo No Circulante	178,553	0	74,525	104,028	-74,525
Inversiones Financieras a Largo Plazo	0	0	0	0	0
Derechos a Recibir Efectivo o Equivalentes a Largo Plazo	0	0	0	0	0
Bienes Inmuebles, Infraestructura y Construcciones en Proceso	0	0	0	0	0
Bienes Muebles	2,378,742	0	0	2,378,742	0
Activos Intangibles	0	0	0	0	0
Depreciación, Deterioro y Amortización Acumulada de Bienes	-2,200,189	0	74,525	-2,274,714	-74,525
Activos Diferidos	0	0	0	0	0
Estimación por Pérdida o Deterioro de Activos no Circulantes	0	0	0	0	0
Otros Activos no Circulantes	0	0	0	0	0

Bajo protesta de decir verdad declaramos que los Estados Financieros y sus Notas son razonablemente correctos y son responsabilidad del emisor.

Autorizó: Daniel Vélez Ramírez
Director de Operación Administrativa

Elaboró: Salvador Aguilera Vázquez
Jefe de Departamento de Recursos Humanos y encargado del despacho de la Subdirección

Cuenta Pública 2023

CUENTA PÚBLICA 2023
ESTADO ANALÍTICO DE LA DEUDA Y OTROS PASIVOS
DEL 1o. DE ENERO AL 31 DE DICIEMBRE DE 2023
(PESOS)

Ente Público: Consejo Nacional para el Desarrollo y la Inclusión de las Personas con Discapacidad

Concepto	Moneda de Contratación	Institución o País Acreedor	Saldo Inicial del Periodo	Saldo Final del Periodo
DEUDA PÚBLICA				
Corto Plazo				
Deuda Interna			0	0
Instituciones de Crédito			0	0
Títulos y Valores			0	0
Arrendamientos Financieros			0	0
Deuda Externa			0	0
Organismos Financieros Internacionales			0	0
Deuda Bilateral			0	0
Títulos y Valores			0	0
Arrendamientos Financieros			0	0
Subtotal Corto Plazo			0	0
Largo Plazo				
Deuda Interna			0	0
Instituciones de Crédito			0	0
Títulos y Valores			0	0
Arrendamientos Financieros			0	0
Deuda Externa			0	0
Organismos Financieros Internacionales			0	0
Deuda Bilateral			0	0
Títulos y Valores			0	0
Arrendamientos Financieros			0	0
Subtotal Largo Plazo			0	0
Otros Pasivos			10,302,007	10,020,203
Total Deuda y Otros Pasivos			10,302,007	10,020,203

Bajo protesta de decir verdad declaramos que los Estados Financieros y sus Notas son razonablemente correctos y son responsabilidad del emisor.

Autorizó: Daniel Vélez Ramírez
Director de Operación Administrativa

Elaboró: Salvador Aguilera Vázquez
Jefe de Departamento de Recursos Humanos y encargado del despacho de la Subdirección

Cuenta Pública 2023

CUENTA PÚBLICA 2023
ESTADO DE FLUJOS DE EFECTIVO
DEL 1o. DE ENERO AL 31 DE DICIEMBRE DE 2023 Y 2022
(PESOS)

Ente Público: Consejo Nacional para el Desarrollo y la Inclusión de las Personas con Discapacidad

Concepto	2023	2022
Flujos de Efectivo de las Actividades de Operación		
Origen	17,141,612	12,784,907
Impuestos	0	0
Cuotas y Aportaciones de Seguridad Social	0	0
Contribuciones de Mejoras	0	0
Derechos	0	0
Productos	0	0
Aprovechamientos	0	0
Ingresos por Venta de Bienes y Prestación de Servicios	0	0
Participaciones, Aportaciones, Convenios, Incentivos Derivados de la Colaboración Fiscal y Fondos Distintos de Aportaciones	0	0
Transferencias, Asignaciones, Subsidios y Subvenciones, y Pensiones y Jubilaciones	17,121,503	12,784,794
Otros Orígenes de Operación	20,109	113
Aplicación	17,121,503	12,709,841
Servicios Personales	13,528,302	11,448,073
Materiales y Suministros	140,108	137,629
Servicios Generales	3,453,093	1,124,139
Transferencias Internas y Asignaciones al Sector Público	0	0
Transferencias al Resto del Sector Público	0	0
Subsidios y Subvenciones	0	0
Ayudas Sociales	0	0
Pensiones y Jubilaciones	0	0
Transferencias a Fideicomisos, Mandatos y Contratos Análogos	0	0
Transferencias a la Seguridad Social	0	0
Donativos	0	0
Transferencias al Exterior	0	0
Participaciones	0	0
Aportaciones	0	0
Convenios	0	0
Otras Aplicaciones de Operación	0	0
Flujos Netos de Efectivo por Actividades de Operación	20,109	75,066
Flujos de Efectivo de las Actividades de Inversión		
Origen	0	0
Bienes Inmuebles, Infraestructura y Construcciones en Proceso	0	0
Bienes Muebles	0	0
Otros Orígenes de Inversión	0	0
Aplicación	0	0
Bienes Inmuebles, Infraestructura y Construcciones en Proceso	0	0
Bienes Muebles	0	0
Otras Aplicaciones de Inversión	0	0
Flujos Netos de Efectivo por Actividades de Inversión	0	0
Flujo de Efectivo de las Actividades de Financiamiento		
Origen	-20,109	138,161
Endeudamiento Neto	0	0
Interno	0	0
Externo	0	0
Otros Orígenes de Financiamiento	-20,109	138,161
Aplicación	456,756	456,763
Servicios de la Deuda	0	0
Interno	0	0
Externo	0	0
Otras Aplicaciones de Financiamiento	456,756	456,763
Flujos netos de Efectivo por Actividades de Financiamiento	-476,865	-318,602
Incremento/Disminución Neta en el Efectivo y Equivalentes al Efectivo	-456,756	-243,536
Efectivo y Equivalentes al Efectivo al Inicio del Ejercicio	691,256	934,792
Efectivo y Equivalentes al Efectivo al Final del Ejercicio	234,500	691,256

Bajo protesta de decir verdad declaro que los Estados Financieros y sus Notas son razonablemente correctos y son responsabilidad del emisor.

Autorizo: Daniel Vélez Ramírez
Director de Operación Administrativa

Elaboró: Salvador Rodríguez Martínez
Jefe de Departamento de Recursos Humanos y encargado de respuesta de la Subdirección de Recursos Materiales y Equipamiento

Cuenta Pública 2023

CUENTA PÚBLICA 2023
PATRIMONIO DEL ENTE PÚBLICO DEL SECTOR PARAESTATAL


(PESOS)

Ente Público: Consejo Nacional para el Desarrollo y la Inclusión de las Personas con Discapacidad

Concepto	Monto
Total de Patrimonio del ente público	-9,176,943
% del Patrimonio del Ente Público que es propiedad del Poder Ejecutivo	100.00
Patrimonio del ente público que es propiedad del Poder Ejecutivo	-9,176,943

Bajo protesta de decir verdad declaramos que los Estados Financieros y sus Notas son razonablemente correctos y son responsabilidad del emisor.


Autorizó: Daniel Vélez Ramírez
Director de Operación Administrativa


Elaboró: Salvador Aguilera Vázquez
Jefe de Departamento de Recursos Humanos y encargado del despacho de la
Subdirección de Recursos Materiales y Financieros

CUENTA PÚBLICA 2023

CONSEJO NACIONAL PARA EL DESARROLLO Y LA INCLUSIÓN DE LAS PERSONAS CON DISCAPACIDAD INFORME DE PASIVOS CONTINGENTES


Al cierre del ejercicio 2023, se reportan 13 juicios en materia laboral, los cuales se cuantificaron para efecto de constituir el pasivo contable en la cantidad de \$9,661.2 miles de pesos cantidad que comprende el total de las prestaciones reclamadas por los diversos actores en los juicios entablados en contra del Consejo Nacional para el Desarrollo y la Inclusión de las Personas con Discapacidad.

La totalidad de los juicios, se derivan de controversias por rescisiones laborales y otras prestaciones, ascendiendo a 13 procesos, que cuantificaron contablemente en \$9,661.2 miles de pesos; el costo de estos procesos puede ser menor a los previstos en los pasivos contingentes, ya que los laudos pueden ser absolutorios o las condenas menores a las reclamadas.

Al cierre del ejercicio 2023 no se han concluido ninguno de los juicios mencionados quedando pendiente una resolución por parte de la junta federal de conciliación y arbitraje.



Autorizó: DANIEL VELÉZ RAMÍREZ
Director de Operación Administrativa



Elaboró: SALVADOR AGUILERA VÁZQUEZ
Jefe de Recursos Humanos y Encargado del
Despacho de la Subdirección de Recursos
Materiales y Financieros

Cuenta Pública 2023

CUENTA PÚBLICA 2023
 CONCILIACIÓN CONTABLE - PRESUPUESTARIA
 DEL 1o. DE ENERO AL 31 DE DICIEMBRE DE 2023
 (PESOS)

Ente Público: _____ Consejo Nacional para el Desarrollo y la Inclusión de las Personas con Discapacidad _____

Concepto	2023
Conciliación entre los ingresos presupuestarios y contables	
1. Total de Ingresos Presupuestarios	17,121,503
2. Más Ingresos Contables No Presupuestarios	20,109
Ingresos Financieros	0
Incremento por variación de inventarios	0
Disminución del exceso de estimaciones por pérdida o deterioro u obsolescencia	0
Disminución del exceso de provisiones	0
Otros ingresos y beneficios varios	20,109
Otros ingresos contables no presupuestarios	0
3. Menos Ingresos Presupuestarios No Contables	0
Aprovechamientos patrimoniales	0
Ingresos Derivados de Financiamientos	0
Otros ingresos presupuestarios no contables	0
4. Total de Ingresos Contables (4 = 1 + 2 - 3)	17,141,612
Conciliación entre los egresos presupuestarios y los gastos contables	
1. Total de Egresos Presupuestarios	17,121,503
2. Menos Egresos Presupuestarios No Contables	0
Materias primas y materiales de producción y comercialización	0
Materiales y suministros	0
Mobiliario y equipo de administración	0
Mobiliario y equipo educacional y recreativo	0
Equipo e instrumental médico y de laboratorio	0
Vehículos y equipo de transporte	0
Equipo de defensa y seguridad	0
Maquinaria, otros equipos y herramientas	0
Activos biológicos	0
Bienes inmuebles	0
Activos intangibles	0
Obra pública en bienes de dominio público	0
Obra pública en bienes propios	0
Acciones y participaciones de capital	0
Compra de títulos y valores	0
Concesión de préstamos	0


Cuenta Pública 2023


CUENTA PÚBLICA 2023
CONCILIACIÓN CONTABLE - PRESUPUESTARIA
DEL 1o. DE ENERO AL 31 DE DICIEMBRE DE 2023
(PESOS)

Ente Público: Consejo Nacional para el Desarrollo y la Inclusión de las Personas con Discapacidad

Concepto	2023
Inversiones en fideicomisos, mandatos y otros análogos	0
Provisiones para contingencias y otras erogaciones especiales	0
Amortización de la deuda pública	0
Adeudos de ejercicios fiscales anteriores (ADEFAS)	0
Otros egresos presupuestarios no contables	0
3. Más Gastos Contables No Presupuestarios	363,180
Estimaciones, depreciaciones, deterioros, obsolescencia y amortizaciones	74,525
Provisiones	0
Disminución de inventarios	0
Otros gastos	0
Inversión Pública no Capitalizable	0
Materiales y Suministro (consumo)	0
Otros gastos contables no presupuestarios	288,655
4. Total de Gastos Contables (4 = 1 - 2 + 3)	17,484,683

Bajo protesta de decir verdad declaramos que los Estados Financieros y sus Notas son razonablemente correctos y son responsabilidad del emisor.


Autorizó: Daniel Vélez Ramírez
Director de Operación Administrativa


Elaboró: Salvador Aguilera Vázquez
Jefe de Departamento de Recursos Humanos y encargado del despacho de la
Subdirección de Recursos Materiales y Financieros

CONSEJO NACIONAL PARA EL DESARROLLO Y LA INCLUSIÓN DE LAS PERSONAS CON DISCAPACIDAD

NOTAS A LOS ESTADOS FINANCIEROS

NOTAS DE DESGLOSE

I. NOTAS AL ESTADO DE SITUACIÓN FINANCIERA

Activo

I.1. Efectivo y Equivalentes

El saldo en Efectivo y Equivalentes se encuentra integrado por tres cuentas bancarias a nombre del Consejo Nacional para el Desarrollo y la Inclusión de las Personas con Discapacidad (CONADIS o Consejo) como se observa a continuación:

La cuenta No. 40607168262 del banco HSBC (Otros Casos de Nómina)

La cuenta No. 40607168343 del banco HSBC (Fondo Rotatorio)

La cuenta No. 0198592217 del banco BBVA (SAR ISSSTE)

- Dichas cuentas presentan el siguiente saldo:

CUENTAS BANCARIAS CONSEJO NACIONAL PARA EL DESARROLLO Y LA INCLUSIÓN DE LAS PERSONAS CON DISCAPACIDAD (PESOS)		
Cuenta Bancaria	Saldo al 31-Dic-23	Saldo al 31-Dic-22
Cta. No. 40607168262 HSBC (Otros Casos de Nomina)	181,151	585,422
Cta. No. 40607168343 HSBC (Fondo Rotatorio)	53,230	105,832
Cta. No. 0198592217 BANCOMER	119	2
Total	234,500	691,56

FUENTE: Consejo Nacional para el Desarrollo y la Inclusión de las Personas con Discapacidad.

El Consejo no cuenta dentro de sus disponibilidades con inversiones financieras.

I.2. Derechos a recibir Efectivo y Equivalentes y Bienes o Servicios a Recibir

El 73% de este rubro (\$369,740.00) lo integran Erogaciones sin Comprobante Justificativo y Comprobatorio, que provienen del ejercicio 2014, estos a su vez fueron reportados al Órgano Interno de Control mientras que el 27% (\$134,992.00) restante lo

CUENTA PÚBLICA 2023

representa el saldo de deudores diversos generados por la operación de la entidad cuya comprobación será recabada en el mes inmediato siguiente. El saldo final de \$504,732 se integra de la siguiente manera:

EFFECTIVO Y EQUIVALENTES Y BIENES O SERVICIOS A RECIBIR CONSEJO NACIONAL PARA EL DESARROLLO Y LA INCLUSIÓN DE LAS PERSONAS CON DISCAPACIDAD (PESOS)		
Concepto	Saldo al 31-Dic-23	Saldo al 31-Dic-22
Tesorería de la Federación (CLC´s pendientes de depósito)		
Erogaciones sin Comprobante Justificativo y Comprobatorio	369,740	369,740
Otros Deudores Diversos	134,992	134,992
Total	504,732	504,732

FUENTE: Consejo Nacional para el Desarrollo y la Inclusión de las Personas con Discapacidad.

A continuación, se detalla una desagregación de los vencimientos:

NO. de Cuenta	Nombre del deudor	10 días	30 días	90 días	Más de 90 Días	Saldos Al 31-12-2023
1-1-2-3-0001-00000	Tesorería de la Federación				71,566	71,566
1-1-2-3-0002-00000	Cargos del banco sin comprobante				298,174	298,174
1-1-2-3-0004-00000	Aridahi Cristina Quijada Alva				4,001	4,001
1-1-2-3-0005-00000	Juan Ramon Álvarez Cerón				3,320	3,320
1-1-2-3-0006-00000	Jesús Eduardo Toledano Landero				44,125	44,125
1-1-2-3-0041-00000	Vianay Flores Lujan				1,614	1,614
1-1-2-3-0045-00000	Librería Porrúa				10,500	10,500
1-1-2-3-0047-00000	Mandujano Puertas Victoria Angelica				2,636	2,636
1-1-2-3-0048-00000	Miguel Ángel Cisneros Ibarra				2,240	2,240
1-1-2-3-0062-00000	Raúl Alejandro Juárez				937	937
1-1-2-3-0064-00000	Islas Islas Heriberto				1,160	1,160
1-1-2-3-0065-00000	Soto Merlos Consuelo				1,249	1,249
1-1-2-3-0066-00000	Reyes Cruz María Laura				24,898	24,898
1-1-2-3-0079-00000	González Perez Francisco				38,253	38,253
Varias	Otras menores				58	58
	TOTAL	0	0	0	504,732	504,732

FUENTE: Consejo Nacional para el Desarrollo y la Inclusión de las Personas con Discapacidad.

CUENTA PÚBLICA 2023

NO. de Cuenta	Nombre del deudor	10 días	30 días	90 días	Más de 90 Días	Saldos Al 31-12-2022
1-1-2-3-0001-00000	Tesorería de la Federación				71,566	71,566
1-1-2-3-0002-00000	Cargos del banco sin comprobante				298,174	298,174
1-1-2-3-0004-00000	Aridahi Cristina Quijada Alva				4,001	4,001
1-1-2-3-0005-00000	Juan Ramon Álvarez Cerón				3,320	3,320
1-1-2-3-0006-00000	Jesús Eduardo Toledano Landero				44,125	44,125
1-1-2-3-0041-00000	Vianay Flores Lujan				1,614	1,614
1-1-2-3-0045-00000	Librería Porrúa				10,500	10,500
1-1-2-3-0047-00000	Mandujano Puertas Victoria Angelica				2,636	2,636
1-1-2-3-0048-00000	Miguel Ángel Cisneros Ibarra				2,240	2,240
1-1-2-3-0062-00000	Raúl Alejandro Juárez				937	937
1-1-2-3-0064-00000	Islas Islas Heriberto				1,160	1,160
1-1-2-3-0065-00000	Soto Merlos Consuelo				1,249	1,249
1-1-2-3-0066-00000	Reyes Cruz María Laura				24,898	24,898
1-1-2-3-0079-00000	González Perez Francisco				38,253	38,253
Varias	Otras menores				58	58
	TOTAL	0	0	0	504,732	504,732

FUENTE: Consejo Nacional para el Desarrollo y la Inclusión de las Personas con Discapacidad.

1.3. Inventarios.

Al 31 de diciembre del 2023 el CONADIS no cuenta con Inventarios.

1.4. Bienes Muebles, Inmuebles e Intangibles

El rubro de Bienes Muebles, Inmuebles e Intangibles al 31 de diciembre del 2023 es el siguiente:

INTEGRACIÓN DE LOS BIENES MUEBLES CONSEJO NACIONAL PARA EL DESARROLLO Y LA INCLUSIÓN DE LAS PERSONAS CON DISCAPACIDAD (PESOS)		
Concepto	Al 31 de diciembre 2023	2022
Mobiliario y equipo de Administración	745,607	745,607
Vehículos y Equipo de Transporte	1,614,108	1,614,108
Maquinaria Otros Equipos y Herramientas	19,027	19,027
Total	2,378,742	2,378,742

FUENTE: Consejo Nacional para el Desarrollo y la Inclusión de las Personas con Discapacidad.

CUENTA PÚBLICA 2023

Para determinar la vida útil y las tasas de depreciación de los bienes muebles, el CONADIS utiliza los Parámetros de Estimación de Vida Útil de conformidad con las principales reglas de registro y valoración del Patrimonio (Elementos Generales) publicados en el Diario Oficial de la Federación (DOF) y con las reglas específicas del registro y valoración del Patrimonio publicadas en el DOF.

- El saldo de este rubro se integra de la siguiente manera:

BIENES MUEBLES CONSEJO NACIONAL PARA EL DESARROLLO Y LA INCLUSIÓN DE LAS PERSONAS CON DISCAPACIDAD (PESOS)							
Concepto	Saldo al 31-Dic-2023	Años de Vida Útil	Tasa de Depreciación	Depreciación Acumulada al 31-Dic-23	Depreciación del Periodo 30-09-2023	Depreciación del Periodo 31-12-2023	Saldo en Libros
Mobiliario y Equipo de Oficina	745,607	10	10.00%	641,582	55,920	74,560	104,023
Vehículos y Equipo de Transporte	1'614,109	5	20.00%	1,614,106	0.00	0.00	5
Equipo de Computo	19,027	3	33.30%	19,027	0.00	0.00	0.00
Total	2'378,742			2,274,714	55,920	74,560	104,028

FUENTE: Consejo Nacional para el Desarrollo y la Inclusión de las Personas con Discapacidad.

I.5. Cuentas por Pagar a Corto Plazo

El 31.05% (\$111,492) está integrado por las retenciones de impuestos derivadas de la relación laboral del personal que labora en el CONADIS, así como por las cuotas y aportaciones que deben enterarse al ISSSTE. El 68.95% (\$247,551) lo representa el rubro de proveedores. Su integración es la siguiente:

CUENTAS POR PAGAR A CORTO PLAZO CONSEJO NACIONAL PARA EL DESARROLLO Y LA INCLUSIÓN DE LAS PERSONAS CON DISCAPACIDAD (PESOS)				
Concepto	Saldo al 31-Dic-23 30 DIAS	Saldo al 31-Dic-23 60 DIAS	Saldo al 31-Dic-23 90 DIAS	TOTAL 2023
Retenciones y Contribuciones por Pagar (ISR, ISN y Cuotas y Aportaciones ISSSTE)	111,492	0	0	111,492
Proveedores por Pagar a Corto Plazo	247,551	0	0	247,551
Servicios Personales por Pagar	0	0	0	0
Acreeedores Diversos	0	0	0	0
Total	359,043	0	0	359,043

FUENTE: Consejo Nacional para el Desarrollo y la Inclusión de las Personas con Discapacidad

CUENTA PÚBLICA 2023

CUENTAS POR PAGAR A CORTO PLAZO CONSEJO NACIONAL PARA EL DESARROLLO Y LA INCLUSIÓN DE LAS PERSONAS CON DISCAPACIDAD (PESOS)				
Concepto	Saldo al 31-Dic-22 30 DIAS	Saldo al 31-Dic-22 60 DIAS	Saldo al 31-dic-22 90 DIAS	TOTAL 2022
Retenciones y Contribuciones por Pagar (ISR, ISN y Cuotas y Aportaciones ISSSTE)	525,962	0	0	525,962
Proveedores por pagar a Corto Plazo	275,070	0	0	275,070
Sueldos por pagar	38,711	0	0	38,711
Acreedores Diversos	0	0	89,760	89,760
Total	839,743	0	89,760	929,503

FUENTE: Consejo Nacional para el Desarrollo y la Inclusión de las Personas con Discapacidad

I.6. Provisiones a Largo Plazo

El rubro de provisiones a largo plazo se integra por la provisión de 13 juicios laborales que se encuentran en proceso al 31 de diciembre de 2023, calculadas de conformidad con lo que establecen las Reglas Específicas del Registro y Valoración del Patrimonio. Dicho importe se encuentra detallado en el siguiente cuadro:

NOMBRE	FECHA DE BAJA	RFC	CARGO	CODIGO FUNCIONAL	Saldos al 31-12-2023	Saldos al 31-12-2022
EZCURDIA VALDEZ LUIS	24/04/2014	EUVL600202KS1	SUBDIRECTOR	CFNA001	631,673	613,067
TREJO MARTÍNEZ ISRAEL	24/04/2014	TEMI7101242E5	SUBDIRECTOR	CFNA001	631,673	613,067
JIMÉNEZ BENNAZAR GERARDO	24/04/2014	JIBG5704129K8	SUBDIRECTOR	CFNA001	631,673	613,067
GONZALEZ CASTRO DELFINO	15/08/2014	GOCD5904119BA	SUDDIRECTOR	CFNA002	760,892	738,480
CASTELLANOS AVENDAÑO OSCAR	23/10/2015	CAAO741122DB2	DIRECTOR DE AREA	CFMA001	1,237,824	1,201,363
REYES RETANA CAVAZOS JUAN EDUARDO	26/07/2016	RECJ5210134T1	DIR GRAL ADJUNTO	CFLA001	2,097,408	2,035,629
MARTÍNEZ FLORES JOSÉ ADRIAN	31/12/2016	MAFA631023MP6	SUBDIRECTOR	CFNA001	650,534	631,920
ROMAN VALLE PATRICIA	05/04/2018	ROVP680313257	SUBDIRECTOR	CFNA001	613,067	594,461
SUAREZ PADILLA ARACELI	05/04/2018	SUPA7611246Z0	JEFE DE DEPARTAMENTO	CFO1001	465,163	451,046
NERI MORLET ZOYLA LILIBETH	30/06/2017	SUPA7611246Z0	SUBDIRECTOR	CFNA001	594,461	575,855
ALMEIDA DEL PINO MARIA DEL CARMEN	21/10/2021	AEPC7806089K2	SOPORTE ADMINISTRATIVO "C"	CF40002	570,067	552,766
ESTRADA ROBLES KALIMAN	21/10/2021	EARK650821126	APOYO ADMINISTRATIVO EN SALUD A-4	M03022	302,076	291,990
VEGA OLIVARES LUIS ALBERTO	16/11/2021	VEOL870613CG2	JEFE DE DEPARTAMENTO	CFO1001	474,649	459,793

FUENTE: Consejo Nacional para el Desarrollo y la Inclusión de las Personas con Discapacidad

CUENTA PÚBLICA 2023

II. NOTAS AL ESTADO DE ACTIVIDADES

II.1. Ingresos de Gestión

Los ingresos del CONADIS se encuentran integrados en su totalidad por transferencias recibidas del Gobierno Federal, derivado de que el Consejo no cuenta con recursos propios autorizados en su presupuesto del ejercicio 2023. En este ejercicio asciende a 17,121,503 distribuidos de la siguiente forma.

INGRESOS FISCALES			
CONSEJO NACIONAL PARA EL DESARROLLO Y LA INCLUSIÓN DE LAS PERSONAS CON DISCAPACIDAD			
(PESOS)			
CAPITULO	CONCEPTO	Saldos al 31-12-2023	Saldos al 31-12-2022
1000	SERVICIOS PROFESIONALES	13,528,302	11,448,073
2000	MATERIALES Y SUMINISTROS	140,108	137,629
3000	SERVICIOS GENERALES	3,453,093	1,124,139
Total		17,121,503	12,709,841

FUENTE: Consejo Nacional para el Desarrollo y la Inclusión de las Personas con Discapacidad

II.2. Gastos y Otras Pérdidas:

El total de gasto del ejercicio 2023, antes de otros gastos y pérdidas extraordinarias, ascendió a \$17,121,503 de los cuales, Servicios Personales representa el 79.01% (\$13,528,302), Materiales y Suministros el 0.81% (\$140,108), Servicios Generales el 20.17% (\$3,453,093), Estimaciones, Depreciaciones, Deterioros, Obsolescencia y Amortizaciones el 0.43% (74,525), Pasivos Laborales 1.68% (288,655).

GASTOS DE FUNCIONAMIENTO			
CONSEJO NACIONAL PARA EL DESARROLLO Y LA INCLUSIÓN DE LAS PERSONAS CON DISCAPACIDAD			
(PESOS)			
CAPITULO	CONCEPTO	Saldos al 31-12-2023	Saldos al 31-12-2022
1000	SERVICIOS PROFESIONALES	13,528,302	11,448,073
2000	MATERIALES Y SUMINISTROS	140,108	137,629
3000	SERVICIOS GENERALES	3,453,093	1,124,139
TOTAL		17,121,503	12,709,841

FUENTE: Consejo Nacional para el Desarrollo y la Inclusión de las Personas con Discapacidad

CUENTA PÚBLICA 2023

III. NOTAS AL ESTADO DE VARIACIÓN EN LA HACIENDA PÚBLICA

El patrimonio de la entidad se encuentra integrado por la donación de bienes muebles recibidos de la Secretaría de Salud; además de las transferencias recibidas del Gobierno Federal para la adquisición de equipo de transporte con adaptaciones especiales para traslado de personas con discapacidad, así como mobiliario y equipo de oficina, cuya suma de estos conceptos ascienden a \$2,761,989 y considerando el resultado de años anteriores, así como el del ejercicio que se reporta, el saldo al cierre es de -\$9,176,943

CONSEJO NACIONAL PARA EL DESARROLLO Y LA INCLUSIÓN DE LAS PERSONAS CON DISCAPACIDAD
ESTADO DE VARIACIÓN EN LA HACIENDA PÚBLICA
EJERCICIO FISCAL 2023
DEL 1 DE ENERO AL 31 DE DICIEMBRE DE 2023
(PESOS)

CONCEPTO	HACIENDA PÚBLICA / PATRIMONIO CONTRIBUIDO	HACIENDA PÚBLICA / PATRIMONIO GENERADO DE EJERCICIOS ANTERIORES	HACIENDA PÚBLICA / PATRIMONIO GENERADO DEL EJERCICIO	EXCESO O INSUFICIENCIA EN LA ACTUALIZACIÓN DE LA HACIENDA PÚBLICA / PATRIMONIO	TOTAL
Hacienda Pública / Patrimonio Contribuido Neto de 2022	2,761,989				2,761,989
Aportaciones	2,761,989				2,761,989
Donaciones de Capital					0
Actualización de la Hacienda Pública/Patrimonio					0
Hacienda Pública / Patrimonio Generado Neto de 2022					-11,689,455
Resultados del Ejercicio (Ahorro/Desahorro)		-10,139,000	-1,550,455		-11,689,455
Resultados de Ejercicios Anteriores		-10,139,000			-10,139,000
Revalúos					0
Reservas					0
Rectificaciones de Resultados de Ejercicios Anteriores					0
Exceso o Insuficiencia en la Actualización de la Hacienda Pública / Patrimonio Neto de 2022					0
Resultado por Posición Monetaria				0	0
Resultado por Tenencia de Activos no Monetarios				0	0
Hacienda Pública / Patrimonio Neto Final de 2022	2,761,989	-10,139,000	-1,550,455	0	-8,927,466
Cambios en la Hacienda Pública / Patrimonio Contribuido Neto de 2023					0
Aportaciones					0
Donaciones de Capital					0
Actualización de la Hacienda Pública/Patrimonio					0
Variaciones de la Hacienda Pública / Patrimonio Generado Neto de 2023					-249,477
Resultados del Ejercicio (Ahorro/Desahorro)		-1,456,861	1,207,384		-249,477
Resultados de Ejercicios Anteriores		-1,456,861	1,550,455		93,594
Revalúos					0
Reservas					0
Rectificaciones de Resultados de Ejercicios Anteriores					0
Cambios en el Exceso o Insuficiencia en la Actualización de la Hacienda Pública / Patrimonio Neto de 2023					0
Resultado por Posición Monetaria				0	0
Resultado por Tenencia de Activos no Monetarios				0	0
Hacienda Pública / Patrimonio Neto Final de 2023	2,761,989	-11,595,861	-343,071	0	-9,176,943

FUENTE: Consejo Nacional para el Desarrollo y la Inclusión de las Personas con Discapacidad

CUENTA PÚBLICA 2023

IV. NOTAS AL ESTADO DE FLUJOS DE EFECTIVO

IV.1. Efectivo y equivalentes

- El estado de flujos de efectivo fue preparado bajo el método directo y los saldos en las disponibilidades financieras al inicio y final del periodo son las que a continuación se muestran:

EFFECTIVO Y EQUIVALENTES CONSEJO NACIONAL PARA EL DESARROLLO Y LA INCLUSIÓN DE LAS PERSONAS CON DISCAPACIDAD (PESOS)		
Concepto	Saldo al 31-Dic-23	Saldo al 31-Dic-22
Efectivo en Bancos –Tesorería	234,500	691,256
Total	234,500	691,256

FUENTE: Consejo Nacional para el Desarrollo y la Inclusión de las Personas con Discapacidad.

CONSEJO NACIONAL PARA EL DESARROLLO Y LA INCLUSIÓN DE LAS PERSONAS CON DISCAPACIDAD (PESOS)		
Concepto	Saldo al 31-Dic-23	Saldo al 31-Dic-22
Ahorro/Desahorro antes de rubros Extraordinarios	343,071	1,550,455
Movimientos de partidas (o rubros) que no afectan al efectivo.	498,172	1,760,512
Depreciación	74,525	74,560
cuentas por cobrar	134,992	134,991
provisiones	288,655	1,550,961

FUENTE: Consejo Nacional para el Desarrollo y la Inclusión de las Personas con Discapacidad.

V. CONCILIACIÓN ENTRE LOS INGRESOS PRESUPUESTARIOS Y CONTABLES, ASÍ COMO ENTRE LOS EGRESOS PRESUPUESTARIOS Y LOS GASTOS CONTABLES.

A continuación, se presenta la conciliación entre los ingresos presupuestarios y contables, así como entre los egresos presupuestarios y los gastos contables de conformidad con los formatos que para tal efecto dio a conocer el CONAC:

V.1. Conciliación entre los Ingresos Presupuestarios y Contables

CUENTA PÚBLICA 2023

CONCILIACIÓN ENTRE LOS INGRESOS PRESUPUESTARIOS Y CONTABLES DEL 01 DE ENERO AL 31 DE DICIEMBRE DE 2023 CONSEJO NACIONAL PARA EL DESARROLLO Y LA INCLUSIÓN DE LAS PERSONAS CON DISCAPACIDAD (PESOS)		
Concepto	Importe	Importe
1. Ingresos Presupuestarios		17,121,503
2. Más ingresos contables no presupuestarios		
Otros ingresos y beneficios varios	20,109	
Otros ingresos contables no presupuestarios		
3. Menos ingresos presupuestarios no contables		
Otros Ingresos presupuestarios no contables		
Recursos por devengar en 2018		
Reintegros de Recursos		
4. Ingresos Contables (4 = 1 + 2 - 3)		17,141,612

FUENTE: Consejo Nacional para el Desarrollo y la Inclusión de las Personas con Discapacidad.

V.2. Conciliación entre los Egresos Presupuestarios y los Gastos Contables

CONCILIACIÓN ENTRE LOS EGRESOS PRESUPUESTARIOS Y LOS GASTOS CONTABLES DEL 01 DE ENERO AL 31 DE DICIEMBRE DE 2023 CONSEJO NACIONAL PARA EL DESARROLLO Y LA INCLUSIÓN DE LAS PERSONAS CON DISCAPACIDAD (PESOS)		
Concepto	Importe	Importe
1. Total de egresos (presupuestarios)		17,121,503
2. Menos egresos presupuestarios no contables		0
Otros Egresos Presupuestales No Contables		
3. Más gastos contables no presupuestales		363,180
Estimaciones, depreciaciones, deterioros, obsolescencia y amortizaciones	74,525	
Otros Gastos Contables No Presupuestales		
Otros Gastos Contables No Presupuestales	288,655	
4. Total de Gasto Contable (4 = 1 - 2 + 3)		17,484,683

FUENTE: Consejo Nacional para el Desarrollo y la Inclusión de las Personas con Discapacidad.

NOTAS DE GESTIÓN ADMINISTRATIVA

1. Introducción

Los Estados Financieros de los entes públicos, proveen de información financiera a los principales usuarios de la misma, al Congreso y a los ciudadanos.

El objetivo de las presentes notas a los estados financieros es la revelación del contexto y de los aspectos económicos-financieros más relevantes que influyeron en las decisiones del período, y que deberán ser considerados en la elaboración de los estados financieros para la mayor comprensión de los mismos y sus particularidades.

De esta manera, se informa y explica la respuesta del gobierno a las condiciones relacionadas con la información financiera de cada período de gestión; además, de exponer aquellas políticas que podrían afectar la toma de decisiones en períodos posteriores.

2. Panorama Económico y Financiero

En su condición de Organismo Público Descentralizado, el CONADIS opera con recursos cien por ciento fiscales que le son autorizados anualmente en el Presupuesto de Egresos de la Federación.

El presupuesto anual autorizado por la Cámara de Diputados y publicado en el Presupuesto de Egresos de la Federación para el ejercicio 2023, ascendió a \$35,034,328.

3. Autorización e Historia

a) Fecha de creación del ente.

Mediante Decreto emitido por el Ejecutivo Federal, publicado en el Diario Oficial de la Federación el 30 de mayo de 2011, se crea la Ley General para la Inclusión de las Personas con Discapacidad, la cual, en su Artículo 38 del Capítulo I del Título Tercero, establece la creación del Consejo Nacional para el Desarrollo y la Inclusión de las Personas con Discapacidad como un organismo público descentralizado, con personalidad jurídica y patrimonio propios, que para el cumplimiento de sus atribuciones gozará de autonomía técnica y de gestión para formular políticas, acciones, estrategias y programas derivados de ésta Ley.

b) Principales cambios en su estructura.

Con fecha 29 de marzo de 2013 se publica en el Diario Oficial de la Federación, el Acuerdo por el que se agrupan las entidades paraestatales denominadas Instituto Mexicano de la Juventud y Consejo Nacional para el Desarrollo y la Inclusión de las Personas con Discapacidad, al Sector coordinado por la Secretaría de Desarrollo Social, por lo que a partir de esta fecha el CONADIS queda sectorizado a Secretaría de Bienestar.

La H. Junta de Gobierno del CONADIS, en su Segunda Sesión Ordinaria de 19 de junio de 2017, aprobó el nuevo Estatuto Orgánico del CONADIS e instruyó a continuar con el proceso de publicación, el cual no se ha realizado de conformidad con las instrucciones del área jurídica de la Secretaría de Bienestar, en virtud de la situación legal en la que se encuentra el CONADIS, producto de los dos procesos de amparo de los que ha sido parte.

- El primero bajo el expediente 1322/2016, que pretende dejar sin efectos el Proyecto de Estatuto Orgánico aprobado en esa Sesión y mandata la integración de la Asamblea Consultiva del CONADIS.
- El segundo bajo el expediente 370/2017, en contra de la publicación de la “Convocatoria para la integración de la Asamblea Consultiva del CONADIS”, publicada el 31 de enero de 2017.

En virtud de la importancia que reviste resolver las situaciones Jurídicas que vivió el CONADIS, aunado a que los dos amparos descritos estuvieron estrechamente relacionados, se solicitó a la Corte de Justicia de la Nación (SCJN) ejercer su facultad de atracción, la cual fue aprobada el mes de diciembre de 2017.

El 21 de febrero de 2018, la Segunda Sala de la SCJN, admitió el conocimiento del asunto bajo el expediente 241/2018.

Finalmente, el 27 de junio de 2018 la SCJN resolvió lo siguiente:

- PRIMERO. Se revocó la sentencia recurrida.
- SEGUNDO. La Justicia de la Unión no ampara ni protege a la parte quejosa contra el acuerdo que contiene la Convocatoria para la Integración de la Asamblea Consultiva del CONADIS y su publicación en el Diario Oficial de la Federación, el 31 de enero de dos mil diecisiete.

En ese sentido, la Asamblea Consultiva del CONADIS, instalada el 8 de mayo de 2017, tiene plena validez y puede seguir con sus trabajos respectivos.

Con esta resolución quedaron sin efectos la traba jurídica que vivió el CONADIS desde el año 2011, ya que al dejar firme el proceso de elección de la Asamblea Consultiva del CONADIS, legitimó los trabajos y acuerdos de la Junta de Gobierno del CONADIS y permitió a la entidad dotarse de la normatividad necesaria para su funcionamiento, como lo es el Estatuto Orgánico del CONADIS que fue publicado en el Diario Oficial de la Federación el 18 de junio de 2018. Sin embargo, al estar el asunto 1322/2016 en estudio de la Suprema Corte de Justicia de la Nación, este máximo solicitó al quejoso que ratificara su escrito de desistimiento, estando actualmente a la espera de que sea ratificado.

4. Organización y Objeto Social

a) Objeto Social

De conformidad con lo que dispone el Artículo 39 de la Ley General para la Inclusión de las Personas con Discapacidad, el CONADIS tiene por objeto establecer la política pública para las personas con discapacidad, mediante la coordinación institucional e interinstitucional; así como promover, fomentar y evaluar la participación del sector público y el sector privado, en las acciones, estrategias, políticas públicas y programas derivados de la presente Ley y demás ordenamientos.

El Estatuto Orgánico fue aprobado por la Junta de Gobierno del Consejo Nacional para el Desarrollo y la Inclusión de las Personas con Discapacidad, en sesión ordinaria celebrada en la Ciudad de México el 19 de junio del 2017 y Publicado en el Diario Oficial de la Federación 18 de junio del 2018, entrando en vigor el 19 de junio del 2018.

b) Principales Actividades

Dentro de las atribuciones que le confiere el Artículo 42 de la Ley General para la Inclusión de las Personas con Discapacidad se establecen las siguientes:

Coordinar y elaborar el Programa Nacional para el Desarrollo y la Inclusión de las Personas con Discapacidad;

Enviar el Programa a las Cámaras del Congreso de la Unión para su conocimiento;

Promover el goce y ejercicio pleno de los derechos de las personas con discapacidad, así como hacer de su conocimiento los canales institucionales para hacerlos exigibles ante la autoridad competente;

Promover la accesibilidad en la infraestructura física de instalaciones públicas y los recursos técnicos, materiales y humanos necesarios para la atención segura y accesible de la población con discapacidad;

Promover la elaboración, publicación y difusión de estudios, investigaciones, obras y materiales sobre el desarrollo e inclusión social, económico, político y cultural de las personas con discapacidad;

Promover y fomentar la cultura de la dignidad y respeto de las personas con discapacidad, a través de programas y campañas de sensibilización y concientización;

Solicitar información a las instituciones públicas, sociales y privadas que le permitan el cumplimiento de las atribuciones que le confiere la presente Ley; promover la firma, ratificación y cumplimiento de instrumentos internacionales o regionales en materia de discapacidad;

Difundir y dar seguimiento al cumplimiento de las obligaciones contraídas con gobiernos e instituciones de otros países, así como con organismos internacionales relacionados con la discapacidad;

Celebrar acuerdos de colaboración con organismos públicos y privados, nacionales e internacionales, para el desarrollo de proyectos que beneficien a las personas con discapacidad;

Suscribir convenios con el sector gubernamental y los sectores productivos y empresariales, para que se otorguen descuentos, facilidades económicas o administrativas en la adquisición de bienes y servicios públicos o privados, a las personas con discapacidad o sus familias;

Promover la armonización de Leyes y Reglamentos a nivel federal, estatal o municipal, respecto de las disposiciones establecidas en la Convención sobre los Derechos de las Personas con Discapacidad;

Promover la creación y aplicación de Normas Oficiales Mexicanas en materia de discapacidad;

Elaborar, presentar y difundir anualmente el informe de avances y resultados del Programa;

Presentar un informe anual de actividades;

Coadyuvar con la Secretaría de Relaciones Exteriores en la elaboración de los informes que el Estado Mexicano presentará ante los organismos internacionales, sobre la aplicación y cumplimiento de los instrumentos internacionales en materia de discapacidad, y

Las demás que se establezcan en esta Ley, su Reglamento, Estatuto Orgánico del Consejo y demás disposiciones aplicables.

c) Ejercicio fiscal.

El periodo fiscal de los Estados Financieros corresponde a los ejercicios 2023 y 2022 respectivamente, y las presentes notas a los estados financieros son del 1 de enero al 31 de diciembre del 2023.

d) Régimen jurídico.

De conformidad con lo que establece el Artículo 38 de la Ley General para la Inclusión de las Personas con Discapacidad, el CONADIS se crea como un Organismo Público Descentralizado, con personalidad jurídica y patrimonio propios.

e) Consideraciones fiscales.

De acuerdo con lo que establece el Artículo 79 Fracc. XXIII y 86 V de la Ley del Impuesto Sobre la Renta, la Federación, las Entidades Federativas, los municipios y las instituciones que por Ley estén obligadas a entregar al Gobierno Federal el importe íntegro de su remanente de operación, sólo tendrán las obligaciones en su carácter de retenedor y exigir comprobantes fiscales cuando hagan pagos a terceros y estén obligados a ellos en términos de ley.

f) Estructura organizacional básica

Mediante oficio No. DGPOP/07/0106/13 de fecha 22 de marzo de 2013 el Director de la Dirección General de Programación, Organización y Presupuesto de la Subsecretaría de Administración y Finanzas de la Secretaría de Salud, notifica al Director General del Consejo Nacional para el Desarrollo y la Inclusión de las Personas con Discapacidad, la modificación a la Estructura Orgánica Autorizada con vigencia a partir del 16 de noviembre de 2012, para trámite de registro ante la Secretaría de la Función Pública, misma que fue registrada a través del SERICA en el Ramo 20 "Desarrollo Social". Dicha estructura orgánica contiene un Director General, cuatro Directores de Área, cinco subdirectores y ocho Jefaturas de Departamento.

Con fecha 13 de noviembre de 2015 y mediante oficio No. SSFP/408/0920/2015 y SSFP/408/DGOR/1602/2015 la secretaria de la Función Pública notifica la nueva estructura orgánica alienada al nuevo Estatuto Orgánico del Consejo, por lo que, a partir de esta fecha, se cuenta con una Dirección General, dos Direcciones Generales Adjuntas, siete Direcciones de Área, nueve Subdirecciones de Área y ocho Jefaturas de Departamento.

El Estatuto Orgánico fue aprobado por la Junta de Gobierno del Consejo Nacional para el Desarrollo y la Inclusión de las Personas con Discapacidad, en sesión ordinaria celebrada en la Ciudad de México el 19 de junio del 2017 y Publicado en el Diario Oficial de la Federación 18 de junio del 2018, entrando en vigor el 19 de junio del 2018.

El nuevo Estatuto Orgánico fue publicado el 16 de octubre del 2019 y mediante oficio UAF/DGPEO/400/414/0444/2020, la Dirección General de Procesos y Estructuras Organizacionales comunica la aprobación y registro del escenario "TRANSR23_CONADIS2005291124", ingresado en el Sistema RHnet con folio SFP2020VRW0012ING y vigencia 01 de mayo de 2020.

g) Fideicomisos, mandatos y análogos de los cuales es fideicomitente o fideicomisario.

El CONADIS no cuenta con fideicomisos ni participa como fideicomisario.

5. Bases de Preparación de los Estados Financieros

El CONADIS aplica las disposiciones establecidas en la Ley General de Contabilidad Gubernamental, así como la normatividad emitida por el CONAC para la preparación de sus estados financieros, sin embargo; se encuentra efectuando los tramites normativos a efecto de adquirir un desarrollo informático que le permita cumplir cabalmente con todas y cada una de las disposiciones emitidas por el CONAC en materia de contabilidad gubernamental y en materia de lo que disponen los Manuales Administrativos de Aplicación General para la Administración Pública Federal. Por lo antes comentado, los estados financieros se preparan bajo las siguientes bases:

Normatividad emitida por el CONAC y las disposiciones legales aplicables.

La normatividad aplicada para el reconocimiento, valuación y revelación de los diferentes rubros de la información financiera, así como las bases de medición utilizadas para la elaboración de los estados financieros en materia de contabilidad gubernamental.

Los Postulados Básicos emitidos por el CONAC;

6. Políticas de Contabilidad Significativas

Los estados financieros cumplen con lo dispuesto en la Norma de información Financiera NIGG SP 04.- Re-expresión, la cual define los siguientes términos para efectos de su aplicación:

Desconexión de la Contabilidad Inflacionaria. - Se establece que, ante el cambio de un entorno económico inflacionario a uno no inflacionario, no deben reconocerse los efectos de la inflación del periodo.

Entorno Económico no Inflacionario. - Cuando la inflación es poco importante y se considera controlada en el país; es decir, cuando la inflación acumulada de los tres ejercicios anuales anteriores es menor que el 26% (promedio anual de 8%).

Entorno Económico Inflacionario.- Cuando los niveles de inflación provocan que la moneda se deprecie de manera importante en su poder adquisitivo y puede dejarse de considerar como referente para liquidar transacciones económicas ocurridas en el pasado, además del impacto en el corto plazo en los indicadores económicos como son el tipo de cambio, tasas de interés, salarios o precios; es decir, cuando la inflación acumulada de los tres ejercicios anuales anteriores es igual o superior que el 26% (promedio anual de 8%).

Por lo antes expuesto y derivado de que en el país no se tiene registro de una inflación acumulada en los cuatro ejercicios anuales anteriores (2016,2.97%; 2017, 4.99%; 2018,4.28%; 2019,2.83%; 2020, 3.15%; 2021, 7.36%; 2022, 7.82%) superior al 26%, no se reconocen los efectos de la inflación en la información financiera.

El CONADIS no efectúa operaciones con el extranjero.

El CONADIS no cuenta con inversiones en acciones.

El CONADIS por la naturaleza con la que fue creado no cuenta con inventarios.

El CONADIS no calcula ni presenta en los estados financieros beneficios a empleados, derivado de que no cuenta con beneficios laborales adicionales a los que marca la Ley Federal del Trabajo y las Leyes de Seguridad Social como lo establece la Norma de Información Financiera Gubernamental General para el Sector Paraestatal NIFGG SP 05.

El CONADIS, ha reconocido en sus estados financieros un incremento en la provisión por demandas laborales.

Por la naturaleza y objeto con el que fue creado el Consejo no se cuenta con reservas.

CUENTA PÚBLICA 2023

El CONADIS efectuó sus registros contables en el presente ejercicio con base en las Normas de Información Financiera Gubernamentales.

No se efectuaron reclasificaciones importantes que pudieran repercutir en la información financiera.

7. Posición en Moneda Extranjera y Protección por Riesgo Cambiario

En el periodo que se reporta no se efectuaron operaciones en moneda extranjera.

8. Reporte Analítico del Activo

Los bienes que integran el renglón de inmuebles, mobiliario y equipo, inicialmente son registrados a su costo de adquisición y para efectos de determinar su vida útil se toma como base lo que dispone los Parámetros de Estimación de Vida Útil, contenidos en la Guía de Vida Útil Estimada y Porcentajes de Depreciación, publicados por el CONAC en el Diario Oficial de la Federación el 15 de agosto de 2012.

Asimismo, se informa que no se tienen bienes en garantía, señalados en embargos, litigios, títulos de inversiones entregados en garantías, baja significativa del valor de inversiones financieras, entre otros.

CONSEJO NACIONAL PARA EL DESARROLLO Y LA INCLUSIÓN DE LAS PERSONAS CON DISCAPACIDAD
ESTADO ANALÍTICO DEL ACTIVO
EJERCICIO FISCAL 2023
DEL 1 DE ENERO AL 31 DE DICIEMBRE DE 2023
(PESOS)

CONCEPTO	CARGOS		ABONOS		VARIACIÓN
	SALDO INICIAL	DEL PERIODO	DEL PERIODO	SALDO FINAL	DEL PERIODO
	(1)	(2)	(3)	4(1+2-3)	(4-1)
ACTIVO	1,374,541	22,525,011	23,056,292	843,260	-531,281
Activo Circulante	1,195,988	22,525,011	22,981,767	739,232	-456,756
Efectivo y Equivalentes	691,256	5,387,864	5,844,620	234,500	-456,756
Derechos a Recibir Efectivo o Equivalentes	504,732	17,137,147	17,137,147	504,732	0
Activo No Circulante	178,553	0	74,525	104,028	-74,525
Bienes Muebles	2,378,742	0	0	2,378,742	0
Depreciación, Deterioro y Amortización Acumulada de Bienes	-2,200,189	0	74,525	-2,274,714	-74,525

FUENTE: Consejo Nacional para el Desarrollo y la Inclusión de las Personas con Discapacidad.

9. Fideicomisos, Mandatos y Análogos

El CONADIS no cuenta con fideicomisos, mandatos ni análogos.

10. Reporte de la Recaudación

El CONADIS no es una entidad recaudadora.

11. Información sobre la Deuda y el Reporte Analítico de la Deuda

La entidad no cuenta con deuda pública por lo que en el Estado Analítico de la Deuda y Otros Pasivos solo se presenta el rubro de otros pasivos (pasivos circulantes y provisiones a largo-plazo).

12. Calificaciones otorgadas

El CONADIS no es una Entidad calificada por organismos certificadores, ni está autorizada para otorgar certificaciones a otras Entidades u Organismos.

13. Proceso de Mejora

Con la finalidad de controlar los riesgos inherentes a la operación de la entidad que pudieran poner en riesgo su viabilidad, el CONADIS ha creado los siguientes comités:

Comité de Control y Desempeño Institucional (COCODI)

Comité de Ética

Comité de Adquisiciones Arrendamientos y Servicios

Comité de Transparencia

14. Información por Segmentos

Debido a las actividades y operaciones que realiza el CONADIS, no se presenta información por segmentos.

15. Eventos Posteriores al Cierre


Al mes de diciembre 2023 este Consejo no cuenta con evento posteriores del mismo.

16. Partes Relacionadas


Por el fin y la personalidad con que fue creado el CONADIS; el mismo no realiza operaciones con partes relacionadas ni presenta saldos por cobrar o por pagar al respecto.

17. Responsabilidad Sobre la Presentación Razonable de la Información Contable

Bajo protesta de decir verdad declaramos que los Estados Financieros y sus notas, son razonablemente correctos y son responsabilidad del emisor.



Autorizó Daniel Vélez Ramírez
Cargo Director de Operación Administrativa



Elaboró Salvador Aguilera Vázquez
Cargo Jefe de Departamento de Recursos Humanos y
Encargado de la Subdirección de Recursos Materiales y
Financieros



**CONSEJO NACIONAL PARA EL
DESARROLLO Y LA INCLUSIÓN DE LAS
PERSONAS CON DISCAPACIDAD
(CONADIS)**

**DICTAMEN PRESUPUESTAL
CON CIFRAS
AL 31 DE DICIEMBRE DEL 2023**



CONSEJO NACIONAL PARA EL DESARROLLO Y LA INCLUSIÓN DE LAS PERSONAS CON DISCAPACIDAD (CONADIS)

**Estados Presupuestales del 1 de enero al 31 de diciembre de 2023
Con Dictamen Presupuestario**

Contenido:

- Dictamen Presupuestario
- Estados Presupuestales:
- Estado analítico de ingresos
- Ingresos de flujo de efectivo
- Egresos de flujo de efectivo
- Estado analítico del ejercicio del presupuesto de egresos en Clasificación Administrativa
- Estado analítico del ejercicio del presupuesto de egresos en Clasificación Administrativa (Armonizado)
- Estado analítico del ejercicio del presupuesto de egresos en Clasificación Económica y por objeto del gasto
- Estado analítico del ejercicio del presupuesto de egresos en Clasificación Económica
- Estado analítico del ejercicio del presupuesto de egresos en Clasificación Económica (Armonizado)
- Estado analítico del ejercicio del presupuesto de egresos en Clasificación por Objeto del Gasto (Armonizado)
- Estado analítico del ejercicio del presupuesto de egresos en Clasificación Funcional-Programática
- Estado analítico del ejercicio del presupuesto de egresos en Clasificación Funcional (Armonizado)
- Gasto por categoría programática
- Gasto por categoría programática (Armonizado)
- Notas a los estados presupuestales



DICTAMEN PRESUPUESTARIO

A LA SECRETARÍA DE LA FUNCIÓN PÚBLICA Y

A LA H. JUNTA DE GOBIERNO DEL
CONSEJO NACIONAL PARA EL DESARROLLO Y LA INCLUSIÓN
DE LAS PERSONAS CON DISCAPACIDAD

Opinión

Hemos auditado los estados e información financiera presupuestaria de la Entidad Gubernamental **Consejo Nacional para el Desarrollo y la Inclusión de las Personas con Discapacidad (CONADIS)**, correspondientes al ejercicio presupuestario comprendido del 1 de enero al 31 de diciembre de 2023, que comprenden los estados analítico de ingresos; de ingresos de flujo de efectivo; de egresos de flujo de efectivo; analítico del presupuesto de egresos en clasificación administrativa; analítico del ejercicio del presupuesto de egresos en clasificación económica y por objeto del gasto; analítico del ejercicio del presupuesto de egresos en clasificación funcional programática, así como las notas explicativas a los estados e información financiera presupuestaria que incluyen un resumen de las políticas presupuestarias significativas.

En nuestra opinión, los estados e información presupuestaria adjuntos de la Entidad Gubernamental **Consejo Nacional para el Desarrollo y la Inclusión de las Personas con Discapacidad**, mencionados en el párrafo anterior, están preparados, en todos los aspectos materiales, de conformidad con las disposiciones establecidas en la Ley General de Contabilidad Gubernamental y en la Ley Federal de Presupuesto y Responsabilidad Hacendaria y su Reglamento.

Fundamento de la opinión

Hemos llevado a cabo nuestra auditoría de conformidad con las Normas Internacionales de Auditoría. Nuestras responsabilidades, de acuerdo con estas normas, se describen con más detalle en la sección "Responsabilidades del auditor para la auditoría de los estados e información financiera presupuestaria" de nuestro informe. Somos independientes del CONADIS de conformidad con el Código de Ética Profesional de la Asociación Mexicana de Contadores Públicos Colegio Profesional en el Distrito Federal, A.C., junto con los requerimientos de ética que son aplicables a nuestra auditoría de los estados financieros presupuestarios en México, y hemos cumplido con las demás responsabilidades de ética de conformidad con esos requerimientos y con el Código de Ética Profesional. Consideramos



que la evidencia de auditoría que hemos obtenido proporciona una base suficiente y adecuada para nuestra opinión.

Párrafo de énfasis base de preparación y utilización de este informe

1. Los estados e información financiera presupuestaria adjuntos, fueron preparados para cumplir con los requerimientos normativos gubernamentales a que está sujeta el CONADIS y para ser integrados en el Reporte de la Cuenta Pública Federal, los cuales están presentados en los formatos que para tal efecto fueron establecidos por la Unidad de Contabilidad Gubernamental de la Secretaría de Hacienda y Crédito Público; consecuentemente, éstos pueden no ser apropiados para otra finalidad. Nuestra opinión no se modifica por esta cuestión.
2. La entidad CONADIS da cumplimiento parcial con lo dispuesto en la Ley General de Contabilidad Gubernamental, ya que el sistema contable con el que opero al 31 de diciembre de 2023, no genera en tiempo real todas las afectaciones contables y presupuestales. Cabe señalar que la entidad CONADIS, carece de presupuesto autorizado para adquirir un programa o interfaz que permita dar cumplimiento con esta norma en su totalidad y pueda emitir de forma automática información financiera y presupuestal.

Otra cuestión

La administración de la Entidad Gubernamental CONADIS ha preparado un juego de estados financieros al y por el año terminado el 31 de diciembre de 2023 de conformidad con las disposiciones en materia de información financiera que están establecidas en la Ley General de Contabilidad Gubernamental, sobre los cuales emitimos una opinión con salvedad, con fecha 14 de marzo de 2024, conforme a las Normas Internacionales de Auditoría.

Responsabilidad de la administración y de los encargos del gobierno de la entidad sobre los estados e información financiera presupuestaria

La administración es responsable de la preparación de los estados e información financiera presupuestaria adjuntos, de conformidad con las disposiciones establecidas en la Ley General de Contabilidad Gubernamental y en la Ley Federal de Presupuesto y Responsabilidad Hacendaria y su Reglamento, y del control interno que la administración consideró necesarios para permitir la preparación de los estados e información financiera presupuestaria libre de incorrección material debida a fraude o error.



Los encargados del gobierno de la entidad CONADIS son responsables de la supervisión del proceso de información financiera de la entidad.

Responsabilidad del auditor sobre la auditoría de los estados e información financiera presupuestaria

Nuestros objetivos son obtener una seguridad razonable sobre de que los estados e información financiera presupuestaria, en su conjunto, se encuentran libres de incorrección material, debido a fraude o error, y emitir un informe de auditoría que contiene nuestra opinión. Seguridad razonable es un alto nivel de seguridad, pero no es una garantía, de que una auditoría realizada de conformidad con las Normas Internacionales de Auditoría siempre detecte una incorrección material cuando existe. Las incorrecciones pueden deberse a fraude o error y son consideradas materiales si individualmente, o en su conjunto, puede preverse razonablemente que influyan en las decisiones económicas que los usuarios hacen basándose en los estados e información financiera presupuestaria.

Como parte de una auditoría de conformidad con las Normas Internacionales de Auditoría, aplicamos nuestro juicio profesional y mantenemos una actitud de escepticismo profesional durante toda la auditoría. También:

- Identificamos y evaluamos los riesgos de incorrección material en los estados e información financiera presupuestaria, debida a fraude o error, diseñamos y aplicamos los procedimientos de auditoría para responder a esos riesgos y obtener evidencia de auditoría suficiente y apropiada para obtener una base para nuestra opinión. El riesgo de no detectar una incorrección material debida a fraude es mayor que en el caso de una incorrección material, ya que el fraude puede implicar colusión, falsificación, manifestaciones intencionalmente erróneas, omisiones intencionales o la anulación del control interno.
- Obtenemos conocimiento del control interno importante para la auditoría con el fin de diseñar los procedimientos de auditoría que consideramos adecuados en las circunstancias, y no con la finalidad de expresar una opinión sobre la eficacia del control interno del CONADIS.
- Evaluamos lo apropiado de las políticas contables utilizadas y la razonabilidad de las estimaciones contables, así como las revelaciones hechas por la administración del CONADIS.



Nos comunicamos con los responsables del gobierno del **Consejo Nacional para el Desarrollo y la Inclusión de las Personas con Discapacidad** en relación, entre otras cuestiones, con el alcance planeado y el momento de realización de la auditoría y los hallazgos importantes de la auditoría, así como cualquier deficiencia significativa en el control interno que identificamos durante nuestra auditoría

ATENTAMENTE
URBÁN Y COMPAÑÍA, S.C.

C.P.C. HUGO HUMBERTO URBÁN CAUDILLO
SOCIO DIRECTOR

Ciudad de México, a 14 de marzo de 2024.

Cuenta Pública 2023

CUENTA PÚBLICA 2023
ESTADO ANALÍTICO DE INGRESOS
VRW CONSEJO NACIONAL PARA EL DESARROLLO Y LA INCLUSIÓN DE LAS PERSONAS CON DISCAPACIDAD
(PESOS)

Rubro de Ingresos	INGRESO					DIFERENCIA (6 = 5 - 1)
	ESTIMADO	AMPLIACIONES Y REDUCCIONES	MODIFICADO	DEVENGADO	RECAUDADO	
	(1)	(2)	(3 = 1 + 2)	(4)	(5)	
Impuestos	0	0	0	0	0	0
Cuotas y Aportaciones de Seguridad Social	0	0	0	0	0	0
Contribuciones de Mejoras	0	0	0	0	0	0
Derechos	0	0	0	0	0	0
Productos	0	0	0	0	0	0
Aprovechamientos	0	0	0	0	0	0
Ingresos por Venta de Bienes, Prestación de Servicios y Otros Ingresos	0	0	0	0	0	0
Participaciones, Aportaciones, Convenios, Incentivos Derivados de la Colaboración Fiscal y Fondos Distintos de Aportaciones	0	0	0	0	0	0
Transferencias, Asignaciones, Subsidios y Subvenciones, y Pensiones y Jubilaciones	35,034,328	-17,912,825	17,121,503	17,121,503	17,121,503	-17,912,825
Ingresos Derivados de Financiamientos	0	0	0	0	0	0
Total^{1/}	35,034,328	-17,912,825	17,121,503	17,121,503	17,121,503	-17,912,825
					Ingresos Excedentes	-17,912,825

Estado Analítico de Ingresos por Fuente de Financiamiento	INGRESO					DIFERENCIA (6 = 5 - 1)
	ESTIMADO	AMPLIACIONES Y REDUCCIONES	MODIFICADO	DEVENGADO	RECAUDADO	
	(1)	(2)	(3 = 1 + 2)	(4)	(5)	
Ingresos del Poder Ejecutivo Federal o Estatal y de los Municipios	0	0	0	0	0	0
Impuestos	0	0	0	0	0	0
Cuotas y Aportaciones de Seguridad Social	0	0	0	0	0	0
Contribuciones de Mejoras	0	0	0	0	0	0
Derechos	0	0	0	0	0	0
Productos	0	0	0	0	0	0
Aprovechamientos	0	0	0	0	0	0
Participaciones, Aportaciones, Convenios, Incentivos Derivados de la Colaboración Fiscal y Fondos Distintos de Aportaciones	0	0	0	0	0	0
Transferencias, Asignaciones, Subsidios y Subvenciones, y Pensiones y Jubilaciones	0	0	0	0	0	0
Ingresos de los Entes Públicos de los Poderes Legislativo y Judicial, de los Organos Autónomos y del Sector Paraestatal o Paramunicipal, así como de las Empresas Productivas del Estado	35,034,328	-17,912,825	17,121,503	17,121,503	17,121,503	-17,912,825
Cuotas y Aportaciones de Seguridad Social	0	0	0	0	0	0
Productos	0	0	0	0	0	0
Ingresos por Ventas de Bienes, Prestación de Servicios y Otros Ingresos	0	0	0	0	0	0
Transferencias, Asignaciones, Subsidios y Subvenciones, y Pensiones y Jubilaciones	35,034,328	-17,912,825	17,121,503	17,121,503	17,121,503	-17,912,825
Ingresos Derivados de Financiamiento	0	0	0	0	0	0
Ingresos Derivados de Financiamientos	0	0	0	0	0	0
Total^{1/}	35,034,328	-17,912,825	17,121,503	17,121,503	17,121,503	-17,912,825
					Ingresos Excedentes	-17,912,825

1/ Las sumas parciales y total pueden no coincidir debido al redondeo.
Fuente: El ente público.

ELABORO

SALVADOR AGUILERA VÁZQUEZ
JEFE DE DEPARTAMENTO DE RECURSOS HUMANOS Y ENCARGADO DE LA
SUBDIRECCIÓN DE RECURSOS MATERIALES Y FINANCIEROS

AUTORIZA

DANIEL VÉLEZ RAMÍREZ
DIRECTOR DE OPERACIÓN ADMINISTRATIVA

CUENTA PÚBLICA 2023
 INGRESOS DE FLUJO DE EFECTIVO
 PRODUCTORAS DE BIENES Y SERVICIOS
 20 BIENESTAR
 VRW CONSEJO NACIONAL PARA EL DESARROLLO Y LA INCLUSIÓN DE LAS PERSONAS CON DISCAPACIDAD
 (PESOS)

Concepto	ESTIMADO	MODIFICADO	RECAUDADO
TOTAL DE RECURSOS^{1/}	35,034,328	17,121,503	17,121,503
DISPONIBILIDAD INICIAL	0	0	0
CORRIENTES Y DE CAPITAL	0	0	0
VENTA DE BIENES	0	0	0
INTERNAS	0	0	0
EXTERNAS	0	0	0
VENTA DE SERVICIOS	0	0	0
INTERNAS	0	0	0
EXTERNAS	0	0	0
INGRESOS DIVERSOS	0	0	0
INGRESOS DE FIDEICOMISOS PÚBLICOS	0	0	0
PRODUCTOS FINANCIEROS	0	0	0
OTROS	0	0	0
VENTA DE INVERSIONES	0	0	0
RECUPERACIÓN DE ACTIVOS FÍSICOS	0	0	0
RECUPERACIÓN DE ACTIVOS FINANCIEROS	0	0	0
INGRESOS POR OPERACIONES AJENAS	0	0	0
POR CUENTA DE TERCEROS	0	0	0
POR EROGACIONES RECUPERABLES	0	0	0
SUBSIDIOS Y APOYOS FISCALES	35,034,328	17,121,503	17,121,503
SUBSIDIOS	0	0	0
CORRIENTES	0	0	0
DE CAPITAL	0	0	0
APOYOS FISCALES	35,034,328	17,121,503	17,121,503
CORRIENTES	35,034,328	17,121,503	17,121,503
SERVICIOS PERSONALES	21,271,628	13,528,302	13,528,302
OTROS	13,762,700	3,593,201	3,593,201
INVERSIÓN FÍSICA	0	0	0
INTERESES, COMISIONES Y GASTOS DE LA DEUDA	0	0	0
INVERSIÓN FINANCIERA	0	0	0
AMORTIZACIÓN DE PASIVOS	0	0	0
SUMA DE INGRESOS DEL AÑO	35,034,328	17,121,503	17,121,503
ENDEUDAMIENTO (O DESENDERAMIENTO) NETO	0	0	0
INTERNO	0	0	0
EXTERNO	0	0	0

1/ Las sumas parciales y total pueden no coincidir debido al redondeo.

Fuente: Estimado y Modificado, sistemas globalizadores de la Secretaría de Hacienda y Crédito Público; Recaudado, el ente público.

ELABORO

AUTORIZA

SALVADOR AGUILERA VÁZQUEZ
 JEFE DE DEPARTAMENTO DE RECURSOS HUMANOS Y ENCARGADO DE LA
 SUBDIRECCIÓN DE RECURSOS MATERIALES Y FINANCIEROS

DANIEL VÉLEZ RAMÍREZ
 DIRECTOR DE OPERACIÓN ADMINISTRATIVA

CUENTA PÚBLICA 2023
EGRESOS DE FLUJO DE EFECTIVO
PRODUCTORAS DE BIENES Y SERVICIOS
20 BIENESTAR

VRW CONSEJO NACIONAL PARA EL DESARROLLO Y LA INCLUSIÓN DE LAS PERSONAS CON DISCAPACIDAD
(PESOS)

Concepto	APROBADO	MODIFICADO	PAGADO
TOTAL DE RECURSOS^{1/}	35,034,328	17,121,503	17,121,503
GASTO CORRIENTE	35,034,328	17,121,503	17,121,503
SERVICIOS PERSONALES	21,271,628	13,528,302	13,528,302
DE OPERACIÓN	13,762,700	1,299,780	1,299,780
SUBSIDIOS	0	0	0
OTRAS EROGACIONES	0	2,293,421	2,293,421
PENSIONES Y JUBILACIONES	0	0	0
INVERSIÓN FÍSICA	0	0	0
BIENES MUEBLES E INMUEBLES	0	0	0
OBRA PÚBLICA	0	0	0
SUBSIDIOS	0	0	0
OTRAS EROGACIONES	0	0	0
INVERSIÓN FINANCIERA	0	0	0
COSTO FINANCIERO	0	0	0
INTERESES, COMISIONES Y GASTOS DE LA DEUDA	0	0	0
INTERNOS	0	0	0
EXTERNOS	0	0	0
EGRESOS POR OPERACIONES AJENAS	0	0	0
POR CUENTA DE TERCEROS	0	0	0
EROGACIONES RECUPERABLES	0	0	0
SUMA DE EGRESOS DEL AÑO	35,034,328	17,121,503	17,121,503
ENTEROS A TESORERÍA DE LA FEDERACIÓN	0	0	0
ORDINARIOS	0	0	0
EXTRAORDINARIOS	0	0	0
DISPONIBILIDAD FINAL	0	0	0
DIFERENCIAS CAMBIARIAS, AJUSTES CONTABLES Y OPERACIONES EN TRÁNSITO	0	0	0

1/ Las sumas parciales y total pueden no coincidir debido al redondeo.

Fuente: Presupuesto Aprobado y Modificado, sistemas globalizadores de la Secretaría de Hacienda y Crédito Público; Presupuesto Pagado, el ente público.

ELABORÓ

SALVADOR AGUILERA VÁZQUEZ

JEFE DE DEPARTAMENTO DE RECURSOS HUMANOS Y ENCARGADO DE LA
SUBDIRECCIÓN DE RECURSOS MATERIALES Y FINANCIEROS

AUTORIZA

DANIEL VÉLEZ RAMÍREZ

DIRECTOR DE OPERACIÓN ADMINISTRATIVA

CUENTA PÚBLICA 2023
ESTADO ANALÍTICO DEL EJERCICIO DEL PRESUPUESTO DE EGRESOS EN CLASIFICACIÓN ADMINISTRATIVA^{1/}
20 BIENESTAR
VRW CONSEJO NACIONAL PARA EL DESARROLLO Y LA INCLUSIÓN DE LAS PERSONAS CON DISCAPACIDAD
(PESOS)

DENOMINACIÓN	APROBADO	MODIFICADO	DEVENGADO	PAGADO	ECONOMÍAS
TOTAL	35,034,328	17,121,503	17,121,503	17,121,503	

^{1/} Las sumas parciales y total pueden no coincidir debido al redondeo.

Fuente: Presupuesto Aprobado y Modificado, sistemas globalizadores de la Secretaría de Hacienda y Crédito Público. Presupuesto Devengado y Pagado, el ente público.

ELABORÓ

SALVADOR AGUILERA VÁZQUEZ
JEFE DE DEPARTAMENTO DE RECURSOS HUMANOS Y ENCARGADO
DE LA SUBDIRECCIÓN DE RECURSOS MATERIALES Y FINANCIEROS

AUTORIZA

DANIEL VÉLEZ RAMÍREZ
DIRECTOR DE OPERACIÓN ADMINISTRATIVA

CUENTA PÚBLICA 2023
 ESTADO ANALÍTICO DEL EJERCICIO DEL PRESUPUESTO DE EGRESOS EN CLASIFICACIÓN ADMINISTRATIVA (ARMONIZADO)^{1/}
 20 BIENESTAR
 VRW CONSEJO NACIONAL PARA EL DESARROLLO Y LA INCLUSIÓN DE LAS PERSONAS CON DISCAPACIDAD
 (PESOS)

CONCEPTO	APROBADO	AMPLIACIONES / (REDUCCIONES)	MODIFICADO	DEVENGADO	PAGADO	SUBEJERCICIO ^{2/}
	1	2 = (3-1)	3	4	5	6 = (3-4)
Consejo Nacional para el Desarrollo y la Inclusión de las Personas con Discapacidad	35,034,328	-17,912,825	17,121,503	17,121,503	17,121,503	
Total del Gasto	35,034,328	-17,912,825	17,121,503	17,121,503	17,121,503	

1/ Las sumas parciales y total pueden no coincidir debido al redondeo.

2/ Corresponde a las Economías Presupuestarias.

Fuente: Presupuesto Aprobado y Modificado, sistemas globalizadores de la Secretaría de Hacienda y Crédito Público, Presupuesto Devengado y Pagado, el ente público.

ELABORÓ

SALVADOR AGUILERA VÁZQUEZ
 JEFE DE DEPARTAMENTO DE RECURSOS HUMANOS Y
 ENCARGADO DE LA SUBDIRECCIÓN DE RECURSOS
 MATERIALES Y FINANCIEROS

AUTORIZA

DANIEL VÉLEZ RAMÍREZ
 DIRECTOR DE OPERACIÓN ADMINISTRATIVA

CUENTA PÚBLICA 2023
 ESTADO ANALÍTICO DEL EJERCICIO DEL PRESUPUESTO DE EGRESOS EN CLASIFICACIÓN ECONÓMICA Y POR OBJETO DEL GASTO^{1/}
 20 BIENESTAR
 VRW CONSEJO NACIONAL PARA EL DESARROLLO Y LA INCLUSIÓN DE LAS PERSONAS CON DISCAPACIDAD
 (PESOS)

CLASIFICACIÓN ECONÓMICA OBJETO DEL GASTO DENOMINACIÓN	APROBADO	MODIFICADO	DEVENGADO	PAGADO	ECONOMÍAS
TOTAL	35,034,328	17,121,503	17,121,503	17,121,503	
Gasto Corriente	35,034,328	17,121,503	17,121,503	17,121,503	
Servicios Personales	21,271,628	13,528,302	13,528,302	13,528,302	
1000 Servicios personales	21,271,628	13,528,302	13,528,302	13,528,302	
1100 Remuneraciones al personal de carácter permanente	3,630,048	2,478,665	2,478,665	2,478,665	
1200 Remuneraciones al personal de carácter transitorio	4,690,026	1,639,857	1,639,857	1,639,857	
1300 Remuneraciones adicionales y especiales	795,253	1,099,981	1,099,981	1,099,981	
1400 Seguridad social	1,184,318	788,857	788,857	788,857	
1500 Otras prestaciones sociales y económicas	10,971,983	7,520,942	7,520,942	7,520,942	
Gasto De Operación	13,762,700	1,299,780	1,299,780	1,299,780	
2000 Materiales y suministros	291,149	140,108	140,108	140,108	
2100 Materiales de administración, emisión de documentos y artículos oficiales	253,283	118,276	118,276	118,276	
2200 Alimentos y utensilios	16,692	9,310	9,310	9,310	
2400 Materiales y artículos de construcción y de reparación	4,997	2,174	2,174	2,174	
2600 Combustibles, lubricantes y aditivos	10,678	10,028	10,028	10,028	
2700 Vestuario, blancos, prendas de protección y artículos deportivos	866				
2900 Herramientas, refacciones y accesorios menores	4,633	320	320	320	
3000 Servicios generales	13,471,551	1,159,672	1,159,672	1,159,672	
3100 Servicios básicos	631,519				
3200 Servicios de arrendamiento	3,888,749	7,418	7,418	7,418	
3300 Servicios profesionales, científicos, técnicos y otros servicios	6,923,312	412,192	412,192	412,192	
3400 Servicios financieros, bancarios y comerciales	271,293	231,327	231,327	231,327	
3500 Servicios de instalación, reparación, mantenimiento y conservación	301,804	79,874	79,874	79,874	
3700 Servicios de traslado y viáticos	974,317	82,836	82,836	82,836	
3900 Otros servicios generales	480,557	346,025	346,025	346,025	
Otros De Corriente		2,293,421	2,293,421	2,293,421	
3000 Servicios generales		2,293,421	2,293,421	2,293,421	
3900 Otros servicios generales		2,293,421	2,293,421	2,293,421	
Pensiones Y Jubilaciones					
Gasto De Inversión					

1/ Las sumas parciales y total pueden no coincidir debido al redondeo.

Fuente: Presupuesto Aprobado y Modificado, sistemas globalizadores de la Secretaría de Hacienda y Crédito Público. Presupuesto Devengado y Pagado, el ente público.

ELABORO

SALVADOR AGUILERA VÁZQUEZ
 JEFE DE DEPARTAMENTO DE RECURSOS HUMANOS Y
 ENCARGADO DE LA SUBDIRECCIÓN DE RECURSOS
 MATERIALES Y FINANCIEROS

AUTORIZA

DANIEL VELEZ RAMIREZ
 DIRECTOR DE OPERACIÓN ADMINISTRATIVA

CUENTA PÚBLICA 2023
 ESTADO ANALÍTICO DEL EJERCICIO DEL PRESUPUESTO DE EGRESOS EN CLASIFICACIÓN ECONÓMICA (ARMONIZADO)^{1/}
 20 BIENESTAR
 VRW CONSEJO NACIONAL PARA EL DESARROLLO Y LA INCLUSIÓN DE LAS PERSONAS CON DISCAPACIDAD
 (PESOS)

CONCEPTO	APROBADO	AMPLIACIONES / (REDUCCIONES)	MODIFICADO	DEVENGADO	PAGADO	SUBEJERCICIO ^{2/}
	1	2 = (3-1)	3	4	5	6 = (3-4)
Gasto Corriente	35,034,328	-17,912,825	17,121,503	17,121,503	17,121,503	
Total del Gasto	35,034,328	-17,912,825	17,121,503	17,121,503	17,121,503	

1/ Las sumas parciales y total pueden no coincidir debido al redondeo.

2/ Corresponde a las Economías Presupuestarias.

Fuente: Presupuesto Aprobado y Modificado, sistemas globalizadores de la Secretaría de Hacienda y Crédito Público. Presupuesto Devengado y Pagado, el ente público.

ELABORÓ

SALVADOR AGUILERA VÁZQUEZ
 JEFE DE DEPARTAMENTO DE RECURSOS HUMANOS Y
 ENCARGADO DE LA SUBDIRECCIÓN DE RECURSOS
 MATERIALES Y FINANCIEROS

AUTORIZA

DANIEL VÉLEZ RAMÍREZ
 DIRECTOR DE OPERACIÓN ADMINISTRATIVA

CUENTA PÚBLICA 2023
ESTADO ANALÍTICO DEL EJERCICIO DEL PRESUPUESTO DE EGRESOS EN CLASIFICACIÓN POR OBJETO DEL GASTO (ARMONIZADO)^{1/}
20 BIENESTAR
VRW CONSEJO NACIONAL PARA EL DESARROLLO Y LA INCLUSIÓN DE LAS PERSONAS CON DISCAPACIDAD
(PESOS)

CONCEPTO	APROBADO	AMPLIACIONES / (REDUCCIONES)	MODIFICADO	DEVENGADO	PAGADO	SUBEJERCICIO ^{2/}
	1	2 = (3-1)	3	4	5	6 = (3-4)
Servicios personales	21,271,628	-7,743,326	13,528,302	13,528,302	13,528,302	
Remuneraciones al personal de carácter permanente	3,630,048	-1,151,383	2,478,665	2,478,665	2,478,665	
Remuneraciones al personal de carácter transitorio	4,690,026	-3,050,169	1,639,857	1,639,857	1,639,857	
Remuneraciones adicionales y especiales	795,253	304,728	1,099,981	1,099,981	1,099,981	
Seguridad social	1,184,318	-395,461	788,857	788,857	788,857	
Otras prestaciones sociales y económicas	10,971,983	-3,451,041	7,520,942	7,520,942	7,520,942	
Materiales y suministros	291,149	-151,041	140,108	140,108	140,108	
Materiales de administración, emisión de documentos y artículos oficiales	253,283	-135,007	118,276	118,276	118,276	
Alimentos y utensilios	16,692	-7,382	9,310	9,310	9,310	
Materiales y artículos de construcción y de reparación	4,997	-2,823	2,174	2,174	2,174	
Combustibles, lubricantes y aditivos	10,678	-650	10,028	10,028	10,028	
Vestuario, blancos, prendas de protección y artículos deportivos	866	-866				
Herramientas, refacciones y accesorios menores	4,633	-4,313	320	320	320	
Servicios generales	13,471,551	-10,018,458	3,453,093	3,453,093	3,453,093	
Servicios básicos	631,519	-631,519				
Servicios de arrendamiento	3,888,749	-3,881,331	7,418	7,418	7,418	
Servicios profesionales, científicos, técnicos y otros servicios	6,923,312	-6,511,120	412,192	412,192	412,192	
Servicios financieros, bancarios y comerciales	271,293	-39,966	231,327	231,327	231,327	
Servicios de instalación, reparación, mantenimiento y conservación	301,804	-221,930	79,874	79,874	79,874	
Servicios de traslado y viáticos	974,317	-891,481	82,836	82,836	82,836	
Otros servicios generales	480,557	2,158,889	2,639,446	2,639,446	2,639,446	
Total del Gasto	35,034,328	-17,912,825	17,121,503	17,121,503	17,121,503	

1/ Las sumas parciales y total pueden no coincidir debido al redondeo.

2/ Corresponde a las Economías Presupuestarias.

Fuente: Presupuesto Aprobado y Modificado, sistemas globalizadores de la Secretaría de Hacienda y Crédito Público, Presupuesto Devengado y Pagado, el ente público.

ELABORA

SALVADOR AGUILERA VÁZQUEZ
JEFE DE DEPARTAMENTO DE RECURSOS HUMANOS Y
ENCARGADO DE LA SUBDIRECCIÓN DE RECURSOS
MATERIALES Y FINANCIEROS

AUTORIZA

DANIEL VÉLEZ RAMÍREZ
DIRECTOR DE OPERACIÓN ADMINISTRATIVA

CUENTA PÚBLICA 2023

ESTADO ANALÍTICO DEL EJERCICIO DEL PRESUPUESTO DE EGRESOS EN CLASIFICACIÓN FUNCIONAL-PROGRAMÁTICA¹⁾

20 BIENESTAR

VRW CONSEJO NACIONAL PARA EL DESARROLLO Y LA INCLUSIÓN DE LAS PERSONAS CON DISCAPACIDAD

(PESOS)

CATEGORÍAS PROGRAMÁTICAS						DENOMINACIÓN	GASTO CORRIENTE					PENSIONES Y JUBILACIONES	GASTO DE INVERSIÓN				TOTAL			
FI	FN	SF	AI	PP	UR		SERVICIOS PERSONALES	GASTO DE OPERACIÓN	SUBSIDIOS	OTROS DE CORRIENTE	SUMA		INVERSIÓN FÍSICA	SUBSIDIOS	OTROS DE INVERSIÓN	SUMA	TOTAL	ESTRUCTURA PORCENTUAL		
																		CORRIENTE	PENSIONES Y JUBILACIONES	INVERSIÓN
						TOTAL APROBADO	21,271,828	13,762,700			35,034,328					35,034,328	100.0			
						TOTAL MODIFICADO	13,528,302	1,299,780		2,293,421	17,121,503					17,121,503	100.0			
						TOTAL DEVENGADO	13,528,302	1,299,780		2,293,421	17,121,503					17,121,503	100.0			
						TOTAL PAGADO	13,528,302	1,299,780		2,293,421	17,121,503					17,121,503	100.0			
						Porcentaje Pag/Aprob	63.6	9.4			48.9					48.9				
						Porcentaje Pag/Modif	100.0	100.0		100.0	100.0					100.0				
1						Gobierno														
1						Aprobado	1,478,546				1,478,546					1,478,546	100.0			
1						Modificado	1,235,317				1,235,317					1,235,317	100.0			
1						Devengado	1,235,317				1,235,317					1,235,317	100.0			
1						Pagado	1,235,317				1,235,317					1,235,317	100.0			
1						Porcentaje Pag/Aprob	83.5				83.5					83.5				
1						Porcentaje Pag/Modif	100.0				100.0					100.0				
1	3					Coordinación de la Política de Gobierno														
1	3					Aprobado	1,478,546				1,478,546					1,478,546	100.0			
1	3					Modificado	1,235,317				1,235,317					1,235,317	100.0			
1	3					Devengado	1,235,317				1,235,317					1,235,317	100.0			
1	3					Pagado	1,235,317				1,235,317					1,235,317	100.0			
1	3					Porcentaje Pag/Aprob	83.5				83.5					83.5				
1	3					Porcentaje Pag/Modif	100.0				100.0					100.0				
1	3	04				Función Pública														
1	3	04				Aprobado	1,478,546				1,478,546					1,478,546	100.0			
1	3	04				Modificado	1,235,317				1,235,317					1,235,317	100.0			
1	3	04				Devengado	1,235,317				1,235,317					1,235,317	100.0			
1	3	04				Pagado	1,235,317				1,235,317					1,235,317	100.0			
1	3	04				Porcentaje Pag/Aprob	83.5				83.5					83.5				
1	3	04				Porcentaje Pag/Modif	100.0				100.0					100.0				
1	3	04	001			Función pública y buen gobierno														
1	3	04	001			Aprobado	1,478,546				1,478,546					1,478,546	100.0			
1	3	04	001			Modificado	1,235,317				1,235,317					1,235,317	100.0			

1	3	04	001		Devengado	1,235,317				1,235,317					1,235,317	100.0
1	3	04	001		Pagado	1,235,317				1,235,317					1,235,317	100.0
1	3	04	001		Porcentaje Pag/Aprob	83.5				83.5					83.5	
1	3	04	001		Porcentaje Pag/Modif	100.0				100.0					100.0	
1	3	04	001	O001	Actividades de apoyo a la función pública y buen gobierno											
1	3	04	001	O001	Aprobado	1,478,546				1,478,546					1,478,546	100.0
1	3	04	001	O001	Modificado	1,235,317				1,235,317					1,235,317	100.0
1	3	04	001	O001	Devengado	1,235,317				1,235,317					1,235,317	100.0
1	3	04	001	O001	Pagado	1,235,317				1,235,317					1,235,317	100.0
1	3	04	001	O001	Porcentaje Pag/Aprob	83.5				83.5					83.5	
1	3	04	001	O001	Porcentaje Pag/Modif	100.0				100.0					100.0	
1	3	04	001	O001	VRW	Consejo Nacional para el Desarrollo y la Inclusión de las Personas con Discapacidad										
1	3	04	001	O001	VRW	Aprobado	1,478,546			1,478,546					1,478,546	100.0
1	3	04	001	O001	VRW	Modificado	1,235,317			1,235,317					1,235,317	100.0
1	3	04	001	O001	VRW	Devengado	1,235,317			1,235,317					1,235,317	100.0
1	3	04	001	O001	VRW	Pagado	1,235,317			1,235,317					1,235,317	100.0
1	3	04	001	O001	VRW	Porcentaje Pag/Aprob	83.5			83.5					83.5	
1	3	04	001	O001	VRW	Porcentaje Pag/Modif	100.0			100.0					100.0	
2					Desarrollo Social											
2					Aprobado	19,793,082	13,762,700			33,555,782					33,555,782	100.0
2					Modificado	12,292,985	1,299,780	2,293,421		15,886,186					15,886,186	100.0
2					Devengado	12,292,985	1,299,780	2,293,421		15,886,186					15,886,186	100.0
2					Pagado	12,292,985	1,299,780	2,293,421		15,886,186					15,886,186	100.0
2					Porcentaje Pag/Aprob	62.1	9.4			47.3					47.3	
2					Porcentaje Pag/Modif	100.0	100.0	100.0		100.0					100.0	
2	6				Protección Social											
2	6				Aprobado	19,793,082	13,762,700			33,555,782					33,555,782	100.0
2	6				Modificado	12,292,985	1,299,780	2,293,421		15,886,186					15,886,186	100.0
2	6				Devengado	12,292,985	1,299,780	2,293,421		15,886,186					15,886,186	100.0
2	6				Pagado	12,292,985	1,299,780	2,293,421		15,886,186					15,886,186	100.0
2	6				Porcentaje Pag/Aprob	62.1	9.4			47.3					47.3	
2	6				Porcentaje Pag/Modif	100.0	100.0	100.0		100.0					100.0	
2	6	08			Otros Grupos Vulnerables											
2	6	08			Aprobado	19,793,082	13,762,700			33,555,782					33,555,782	100.0
2	6	08			Modificado	12,292,985	1,299,780	2,293,421		15,886,186					15,886,186	100.0
2	6	08			Devengado	12,292,985	1,299,780	2,293,421		15,886,186					15,886,186	100.0
2	6	08			Pagado	12,292,985	1,299,780	2,293,421		15,886,186					15,886,186	100.0
2	6	08			Porcentaje Pag/Aprob	62.1	9.4			47.3					47.3	

2	6	08	017	P004	VRW	Aprobado	19,326,553	13,692,161			33,018,714						33,018,714	100.0
2	6	08	017	P004	VRW	Modificado	11,834,018	1,276,744	2,293,421		15,404,183						15,404,183	100.0
2	6	08	017	P004	VRW	Devengado	11,834,018	1,276,744	2,293,421		15,404,183						15,404,183	100.0
2	6	08	017	P004	VRW	Pagado	11,834,018	1,276,744	2,293,421		15,404,183						15,404,183	100.0
2	6	08	017	P004	VRW	Porcentaje Pag/Aprob	61.2	9.3			46.7						46.7	
2	6	08	017	P004	VRW	Porcentaje Pag/Modif	100.0	100.0	100.0		100.0						100.0	

1/ Las sumas parciales y total pueden no coincidir debido al redondeo. El símbolo "-" corresponde a porcentajes menores a 0.05% o mayores a 500%.
Fuente: Presupuesto Aprobado y Modificado, sistemas globalizados de la Secretaría de Hacienda y Crédito Público. Presupuesto Devengado y Pagado, el ente público.

ELABORÓ

SALVADOR AGUILERA VÁZQUEZ

JEFE DE DEPARTAMENTO DE RECURSOS HUMANOS Y ENCARGADO DE LA
SUBDIRECCIÓN DE RECURSOS MATERIALES Y FINANCIEROS

AUTORIZA

DANIEL VÉLEZ RAMÍREZ
DIRECTOR DE OPERACIÓN ADMINISTRATIVA

CUENTA PÚBLICA 2023
 ESTADO ANALÍTICO DEL EJERCICIO DEL PRESUPUESTO DE EGRESOS EN CLASIFICACIÓN FUNCIONAL (ARMONIZADO)^{1/}
 20 BIENESTAR
 VRW CONSEJO NACIONAL PARA EL DESARROLLO Y LA INCLUSIÓN DE LAS PERSONAS CON DISCAPACIDAD
 (PESOS)

CONCEPTO	APROBADO	AMPLIACIONES / (REDUCCIONES)	MODIFICADO	DEVENGADO	PAGADO	SUBEJERCICIO ^{2/}
	1	2 = (3-1)	3	4	5	6 = (3-4)
Gobierno	1,478,546	-243,229	1,235,317	1,235,317	1,235,317	
Coordinación de la Política de Gobierno	1,478,546	-243,229	1,235,317	1,235,317	1,235,317	
Desarrollo Social	33,555,782	-17,669,596	15,886,186	15,886,186	15,886,186	
Protección Social	33,555,782	-17,669,596	15,886,186	15,886,186	15,886,186	
Total del Gasto	35,034,328	-17,912,825	17,121,503	17,121,503	17,121,503	

1/ Las sumas parciales y total pueden no coincidir debido al redondeo.

2/ Corresponde a las Economías Presupuestarias.

Fuente: Presupuesto Aprobado y Modificado, sistemas globalizadores de la Secretaría de Hacienda y Crédito Público. Presupuesto Devengado y Pagado, el ente público.

ELABORO

SALVADOR AGUILERA VÁZQUEZ
 JEFE DE DEPARTAMENTO DE RECURSOS HUMANOS Y
 ENCARGADO DE LA SUBDIRECCIÓN DE RECURSOS
 MATERIALES Y FINANCIEROS

AUTORIZA

DANIEL VÉLEZ RAMÍREZ
 DIRECTOR DE OPERACIÓN ADMINISTRATIVA

CUENTA PÚBLICA 2023
GASTO POR CATEGORÍA PROGRAMÁTICA^{1/}
20 BIENESTAR
VRW CONSEJO NACIONAL PARA EL DESARROLLO Y LA INCLUSIÓN DE LAS PERSONAS CON DISCAPACIDAD
(PESOS)

PROGRAMA PRESUPUESTARIO				DENOMINACIÓN	GASTO CORRIENTE					PENSIONES Y JUBILACIONES	GASTO DE INVERSIÓN				TOTAL		
TIPO	GRUPO	MODALIDAD	PROGRAMA		SERVICIOS PERSONALES	GASTO DE OPERACIÓN	SUBSIDIOS	OTROS DE CORRIENTE	SUMA		INVERSIÓN FÍSICA	SUBSIDIOS	OTROS DE INVERSIÓN	SUMA	TOTAL	ESTRUCTURA PORCENTUAL	
															CORRIENTE	PENSIONES Y JUBILACIONES	INVERSIÓN
				Programas Federales													
				TOTAL APROBADO	21,271,628	13,762,700			35,034,328					35,034,328	100.0		
				TOTAL MODIFICADO	13,528,302	1,299,780		2,293,421	17,121,503					17,121,503	100.0		
				TOTAL DEVENGADO	13,528,302	1,299,780		2,293,421	17,121,503					17,121,503	100.0		
				TOTAL PAGADO	13,528,302	1,299,780		2,293,421	17,121,503					17,121,503	100.0		
				Porcentaje Pag/Aprob	63.6	9.4			48.9					48.9			
				Porcentaje Pag/Modif	100.0	100.0		100.0	100.0					100.0			
1	2			Desempeño de las Funciones													
1	2			Aprobado	19,326,553	13,692,161			33,018,714					33,018,714	100.0		
1	2			Modificado	11,834,018	1,276,744		2,293,421	15,404,183					15,404,183	100.0		
1	2			Devengado	11,834,018	1,276,744		2,293,421	15,404,183					15,404,183	100.0		
1	2			Pagado	11,834,018	1,276,744		2,293,421	15,404,183					15,404,183	100.0		
1	2			Porcentaje Pag/Aprob	61.2	9.3			46.7					46.7			
1	2			Porcentaje Pag/Modif	100.0	100.0		100.0	100.0					100.0			
1	2	P		Planación, seguimiento y evaluación de políticas públicas													
1	2	P		Aprobado	19,326,553	13,692,161			33,018,714					33,018,714	100.0		
1	2	P		Modificado	11,834,018	1,276,744		2,293,421	15,404,183					15,404,183	100.0		
1	2	P		Devengado	11,834,018	1,276,744		2,293,421	15,404,183					15,404,183	100.0		
1	2	P		Pagado	11,834,018	1,276,744		2,293,421	15,404,183					15,404,183	100.0		
1	2	P		Porcentaje Pag/Aprob	61.2	9.3			46.7					46.7			
1	2	P		Porcentaje Pag/Modif	100.0	100.0		100.0	100.0					100.0			
1	2	P	004	Desarrollo integral de las personas con discapacidad													
1	2	P	004	Aprobado	19,326,553	13,692,161			33,018,714					33,018,714	100.0		
1	2	P	004	Modificado	11,834,018	1,276,744		2,293,421	15,404,183					15,404,183	100.0		
1	2	P	004	Devengado	11,834,018	1,276,744		2,293,421	15,404,183					15,404,183	100.0		
1	2	P	004	Pagado	11,834,018	1,276,744		2,293,421	15,404,183					15,404,183	100.0		
1	2	P	004	Porcentaje Pag/Aprob	61.2	9.3			46.7					46.7			
1	2	P	004	Porcentaje Pag/Modif	100.0	100.0		100.0	100.0					100.0			
1	3			Administrativos y de Apoyo													
1	3			Aprobado	1,945,075	70,539			2,015,614					2,015,614	100.0		
1	3			Modificado	1,694,284	23,036			1,717,320					1,717,320	100.0		
1	3			Devengado	1,694,284	23,036			1,717,320					1,717,320	100.0		
1	3			Pagado	1,694,284	23,036			1,717,320					1,717,320	100.0		
1	3			Porcentaje Pag/Aprob	87.1	32.7			85.2					85.2			
1	3			Porcentaje Pag/Modif	100.0	100.0			100.0					100.0			
1	3	M		Apoyo al proceso presupuestario y para mejorar la eficiencia institucional													
1	3	M		Aprobado	466,529	70,539			537,068					537,068	100.0		
1	3	M		Modificado	458,967	23,036			482,003					482,003	100.0		
1	3	M		Devengado	458,967	23,036			482,003					482,003	100.0		
1	3	M		Pagado	458,967	23,036			482,003					482,003	100.0		
1	3	M		Porcentaje Pag/Aprob	98.4	32.7			89.7					89.7			
1	3	M		Porcentaje Pag/Modif	100.0	100.0			100.0					100.0			
1	3	M	001	Actividades de apoyo administrativo													
1	3	M	001	Aprobado	466,529	70,539			537,068					537,068	100.0		
1	3	M	001	Modificado	458,967	23,036			482,003					482,003	100.0		
1	3	M	001	Devengado	458,967	23,036			482,003					482,003	100.0		
1	3	M	001	Pagado	458,967	23,036			482,003					482,003	100.0		
1	3	M	001	Porcentaje Pag/Aprob	98.4	32.7			89.7					89.7			
1	3	M	001	Porcentaje Pag/Modif	100.0	100.0			100.0					100.0			
1	3	O		Apoyo a la función pública y al mejoramiento de la gestión													
1	3	O		Aprobado	1,478,546				1,478,546					1,478,546	100.0		
1	3	O		Modificado	1,235,317				1,235,317					1,235,317	100.0		
1	3	O		Devengado	1,235,317				1,235,317					1,235,317	100.0		
1	3	O		Pagado	1,235,317				1,235,317					1,235,317	100.0		
1	3	O		Porcentaje Pag/Aprob	83.5				83.5					83.5			

1	3	0	Porcentaje Pag/Modif	100.0		100.0				100.0		
1	3	0	001	Actividades de apoyo a la función pública y buen gobierno								
1	3	0	001	Aprobado	1,478,546	1,478,546				1,478,546	100.0	
1	3	0	001	Modificado	1,235,317	1,235,317				1,235,317	100.0	
1	3	0	001	Devengado	1,235,317	1,235,317				1,235,317	100.0	
1	3	0	001	Pagado	1,235,317	1,235,317				1,235,317	100.0	
1	3	0	001	Porcentaje Pag/Aprob	83.5	83.5				83.5		
1	3	0	001	Porcentaje Pag/Modif	100.0	100.0				100.0		

1/ Las sumas parciales y total pueden no coincidir debido al redondeo. El símbolo 0- corresponde a porcentajes menores a 0.05% o mayores a 500%.
Fuente: Presupuesto Aprobado y Modificado, sistemas globalizados de la Secretaría de Hacienda y Crédito Público. Presupuesto Devengado y Pagado, el este público.

ELABORÓ

SALVADOR AGUILERA MÁZQUEZ
JEFE DE DEPARTAMENTO DE RECURSOS HUMANOS Y ENCARGADO DE LA SUBDIRECCIÓN DE RECURSOS MATERIALES Y FINANCIEROS

AUTORIZA

DANIEL VÉLEZ RAMÍREZ
DIRECTOR DE OPERACIÓN ADMINISTRATIVA

CUENTA PÚBLICA 2023
 GASTO POR CATEGORÍA PROGRAMÁTICA (ARMONIZADO)^{1/}
 20 BIENESTAR
 VRW CONSEJO NACIONAL PARA EL DESARROLLO Y LA INCLUSIÓN DE LAS PERSONAS CON DISCAPACIDAD
 (PESOS)

CONCEPTO	APROBADO	AMPLIACIONES / (REDUCCIONES)	MODIFICADO	DEVENGADO	PAGADO	SUBEJERCICIO ^{2/}
	1	2 = (3-1)	3	4	5	6 = (3-4)
Programas Federales	35,034,328	-17,912,825	17,121,503	17,121,503	17,121,503	
Desempeño de las Funciones	33,018,714	-17,614,531	15,404,183	15,404,183	15,404,183	
Planeación, seguimiento y evaluación de políticas públicas	33,018,714	-17,614,531	15,404,183	15,404,183	15,404,183	
Administrativos y de Apoyo	2,015,614	-298,294	1,717,320	1,717,320	1,717,320	
Apoyo al proceso presupuestario y para mejorar la eficiencia institucional	537,068	-55,065	482,003	482,003	482,003	
Apoyo a la función pública y al mejoramiento de la gestión	1,478,546	-243,229	1,235,317	1,235,317	1,235,317	
Total del Gasto	35,034,328	-17,912,825	17,121,503	17,121,503	17,121,503	

1/ Las sumas parciales y total pueden no coincidir debido al redondeo.

2/ Corresponde a las Economías Presupuestarias.

Fuente: Presupuesto Aprobado y Modificado, sistemas globalizadores de la Secretaría de Hacienda y Crédito Público. Presupuesto Devengado y Pagado, el ente público.

ELABORÓ

SALVADOR AGUILERA VÁZQUEZ
 JEFE DE DEPARTAMENTO DE RECURSOS HUMANOS
 Y ENCARGADO DE LA SUBDIRECCIÓN DE RECURSOS
 MATERIALES Y FINANCIEROS

AUTORIZA

DANIEL VÉLEZ RAMÍREZ
 DIRECTOR DE OPERACIÓN ADMINISTRATIVA

Cuenta Pública 2023

CUENTA PÚBLICA 2023
 CONCILIACIÓN CONTABLE - PRESUPUESTARIA
 DEL 1o. DE ENERO AL 31 DE DICIEMBRE DE 2023
 (PESOS)

Ente Público: _____ Consejo Nacional para el Desarrollo y la Inclusión de las Personas con Discapacidad _____

Concepto	2023
Conciliación entre los ingresos presupuestarios y contables	
1. Total de Ingresos Presupuestarios	17,121,503
2. Más Ingresos Contables No Presupuestarios	20,109
Ingresos Financieros	0
Incremento por variación de inventarios	0
Disminución del exceso de estimaciones por pérdida o deterioro u obsolescencia	0
Disminución del exceso de provisiones	0
Otros ingresos y beneficios varios	20,109
Otros ingresos contables no presupuestarios	0
3. Menos Ingresos Presupuestarios No Contables	0
Aprovechamientos patrimoniales	0
Ingresos Derivados de Financiamientos	0
Otros ingresos presupuestarios no contables	0
4. Total de Ingresos Contables (4 = 1 + 2 - 3)	17,141,612
Conciliación entre los egresos presupuestarios y los gastos contables	
1. Total de Egresos Presupuestarios	17,121,503
2. Menos Egresos Presupuestarios No Contables	0
Materias primas y materiales de producción y comercialización	0
Materiales y suministros	0
Mobiliario y equipo de administración	0
Mobiliario y equipo educacional y recreativo	0
Equipo e instrumental médico y de laboratorio	0
Vehículos y equipo de transporte	0
Equipo de defensa y seguridad	0
Maquinaria, otros equipos y herramientas	0
Activos biológicos	0
Bienes inmuebles	0
Activos intangibles	0
Obra pública en bienes de dominio público	0
Obra pública en bienes propios	0
Acciones y participaciones de capital	0
Compra de títulos y valores	0
Concesión de préstamos	0


Cuenta Pública 2023


CUENTA PÚBLICA 2023
CONCILIACIÓN CONTABLE - PRESUPUESTARIA
DEL 1o. DE ENERO AL 31 DE DICIEMBRE DE 2023
(PESOS)

Ente Público: Consejo Nacional para el Desarrollo y la Inclusión de las Personas con Discapacidad

Concepto	2023
Inversiones en fideicomisos, mandatos y otros análogos	0
Provisiones para contingencias y otras erogaciones especiales	0
Amortización de la deuda pública	0
Adeudos de ejercicios fiscales anteriores (ADEFAS)	0
Otros egresos presupuestarios no contables	0
3. Más Gastos Contables No Presupuestarios	363,180
Estimaciones, depreciaciones, deterioros, obsolescencia y amortizaciones	74,525
Provisiones	0
Disminución de inventarios	0
Otros gastos	0
Inversión Pública no Capitalizable	0
Materiales y Suministro (consumo)	0
Otros gastos contables no presupuestarios	288,655
4. Total de Gastos Contables (4 = 1 - 2 + 3)	17,484,683

Bajo protesta de decir verdad declaramos que los Estados Financieros y sus Notas son razonablemente correctos y son responsabilidad del emisor.


Autorizó: Daniel Vélez Ramírez
Director de Operación Administrativa


Elaboró: Salvador Aguilera Vázquez
Jefe de Departamento de Recursos Humanos y encargado del despacho de la
Subdirección de Recursos Materiales y Financieros

ANÁLISIS DEL EJERCICIO DEL PRESUPUESTO DE EGRESOS

CONSEJO NACIONAL PARA EL DESARROLLO Y LA INCLUSIÓN DE LAS PERSONAS CON DISCAPACIDAD

I. ESTADO ANALÍTICO DEL EJERCICIO DEL PRESUPUESTO DE EGRESOS POR CLASIFICACIÓN ECONÓMICA Y POR OBJETO DEL GASTO

En 2023 el **presupuesto pagado** del **Consejo Nacional para el Desarrollo y la Inclusión de las Personas con Discapacidad** (CONADIS) fue de 17,121.5 miles de pesos, cifra menor en 51.1% con relación al presupuesto aprobado. Este comportamiento se debió principalmente al menor gasto pagado en los rubros de Gasto de Operación 90.6% y Servicios personales 36.4%.

GASTO CORRIENTE

El **Gasto Corriente** pagado observó una variación menor de 51.1% con relación al presupuesto aprobado, a consecuencia de las menores erogaciones en Servicios Personales y Gasto de Operación. La evolución por rubro de gasto se presenta a continuación:

- En **Servicios Personales** resultó una variación menor de 36.4% respecto al presupuesto aprobado, atribuible a los siguientes factores:
 - ❖ Reducción en las contrataciones de personal de estructura y eventual, lo que motivó una disminución en el pago por concepto de sueldos a este tipo de empleados.
- En el rubro de **Gasto de Operación** el presupuesto pagado fue menor en 90.6%, en comparación con el presupuesto aprobado, debido principalmente a lo siguiente:
 - ❖ En **Materiales y Suministros** se registró un gasto pagado inferior en 51.9%, con relación al presupuesto aprobado, debido en gran medida a las menores adquisiciones de materiales de administración, alimentos y utensilios, herramientas, refacciones y accesorios menores, así como a la reserva presupuestal aplicada por la Secretaría de Hacienda y Crédito Público (SHCP) el 18 de octubre 2023 y materializada la reducción líquida el 18 de octubre de 2023.
 - ❖ El presupuesto pagado en **Servicios Generales** fue inferior en 91.4% respecto al presupuesto aprobado, lo que se explica primordialmente por los menores recursos ejercidos en la contratación de los servicios básicos, servicios de arrendamiento, servicios profesionales, servicios financieros, servicios de instalación, servicios de traslado, otros servicios generales, así como a la reserva presupuestal aplicada por la Secretaría de Hacienda y Crédito Público (SHCP) el 18 de octubre 2023 y materializada la reducción líquida el 18 de octubre de 2023.
- En **Subsidios** no se presupuestaron recursos originalmente.
- En el rubro de **Otros de Corriente** el presupuesto ejercido fue del 13.4%, con respecto al total pagado, debido principalmente a lo siguiente:
 - ❖ En otros servicios generales, se registrarán gastos por concepto de erogaciones por resoluciones por autoridad competente.

PENSIONES Y JUBILACIONES

No se presupuestaron recursos originalmente.

GASTO DE INVERSIÓN

En **Gasto de Inversión** no se presupuestaron recursos originalmente.

- En **Inversión Física** no se presupuestaron recursos originalmente.
- En los rubros de **Subsidios** y **Otros de Inversión** no se presupuestaron recursos originalmente.

II. ESTADO ANALÍTICO DEL EJERCICIO DEL PRESUPUESTO DE EGRESOS POR CLASIFICACIÓN FUNCIONAL PROGRAMÁTICA^{1/}

Durante 2023 el gasto pagado del **Consejo Nacional para el Desarrollo y la Inclusión de las Personas con Discapacidad** (CONADIS) se ejerció a través de dos **finalidades**: *Gobierno* y *Desarrollo Social*. La primera comprende la **función** *Coordinación de la Política de Gobierno* y la segunda comprende la **función** *Protección Social*.

- La **finalidad Gobierno** concentró el 7.2% de la totalidad de los recursos pagados y mostró una reducción de 16.5% respecto del presupuesto aprobado.
 - ❖ La **función Coordinación de la Política de Gobierno**, establece la participación y vinculación con diferentes Organismos de la Administración Pública Federal y Entidades Federativas.
- Asimismo, la **finalidad de Desarrollo Social** representó el 92.8% de la totalidad de recursos pagados y mostro una reducción del 52.7% con respecto del presupuesto aprobado, lo anterior fue derivado de la reducción líquida aplicada por la SHCP, por las medidas de austeridad implementadas por el Gobierno Federal, del mismo modo muestra la prioridad en la asignación y erogación de los recursos para atender las actividades fundamentales.
 - ❖ La **función Protección Social**, establece actividades destinadas al desarrollo de programas, formulación, diseño, ejecución y evaluación de políticas públicas y sus estrategias en materia de discapacidad.

^{1/} La vinculación de los programas presupuestarios con las metas y objetivos de la planeación nacional, se presenta en el Anexo denominado Sistema de Evaluación del Desempeño.

CUENTA PÚBLICA 2023

III. CONTRATACIONES POR HONORARIOS

En cumplimiento con lo dispuesto en el Artículo 69, fracción IV, último párrafo de la Ley Federal de Presupuesto y Responsabilidad Hacendaria, se informa que en el ejercicio 2023 el Consejo Nacional para el Desarrollo y la Inclusión de las Personas con Discapacidad no realizó contrataciones por honorarios.

CONTRATACIONES POR HONORARIOS
CONSEJO NACIONAL PARA EL DESARROLLO Y LA INCLUSIÓN DE LAS PERSONAS CON DISCAPACIDAD
(Pesos)

UR	Descripción de la Unidad Responsable	Total de Contratos	Presupuesto Pagado ^{1/}
Total		0	0
VRW	Consejo Nacional para el Desarrollo y la Inclusión de las Personas con Discapacidad	0	0

^{1/} Considera el presupuesto pagado y, en su caso, ADEFAS pagadas.

FUENTE: Consejo Nacional para el Desarrollo y la Inclusión de las Personas con Discapacidad.

IV. TABULADOR DE SUELDOS Y SALARIOS, Y REMUNERACIONES

De conformidad con el Artículo 13, fracción IV, quinto párrafo del Decreto de Presupuesto de Egresos de la Federación para el Ejercicio Fiscal 2022, se incluye la siguiente información sobre sueldos, salarios y remuneraciones:

**TABULADOR DE SUELDOS Y SALARIOS, Y REMUNERACIONES
CONSEJO NACIONAL PARA EL DESARROLLO Y LA INCLUSIÓN DE LAS PERSONAS CON DISCAPACIDAD**
(Pesos)

Grupo de Personal	Tabulador de Sueldos y Salarios ^{1/}		Remuneraciones ^{2/}	
	Mínimo	Máximo	Elementos Fijos Efectivo	Elementos Variables Efectivo Especie
Total	1,603,800.0	2,838,156.0	13,094,172.0	
Mando (del grupo G al O, o sus equivalentes)	1,063,800.0	2,120,784.0	10,918,020.0	
Dirección de Área	765,708.0	1,113,756.0	5,708,004.0	
Subdirección de Área		619,524.0	619,524.0	
Jefatura de Departamento	298,092.0	387,504.0	4,590,492.0	
Categorías		717,372.00	2,176,152.0	
Soporte Administrativo "C"		323,952.0	971,856	
Apoyo Administrativo en Salud A-8		208,728.0	834,912.0	
Apoyo Administrativo en Salud A-4		184,692.0	369,384.0	

1/ Corresponde al monto unitario del Tabulador de sueldos y salarios brutos anualizado.

2/ Corresponde a las remuneraciones anualizadas por el número de plazas que están registradas en cada grupo de personal.

FUENTE: Consejo Nacional para el Desarrollo y la Inclusión de las Personas con Discapacidad.

ELABORÓ

SALVADOR AGUILERA VÁZQUEZ
JEFE DE DEPARTAMENTO DE RECURSOS HUMANOS Y ENCARGADO
DE LA SUBDIRECCIÓN DE RECURSOS MATERIALES Y FINANCIEROS

AUTORIZA

DANIEL VÉLEZ RAMÍREZ
DIRECTOR DE OPERACIÓN ADMINISTRATIVA



Notas a los Estados Presupuestarios del 1 de enero al 31 de diciembre de 2023

Nota 01: Constitución y objeto de la entidad

Constitución:

Mediante Decreto emitido por el Ejecutivo Federal, publicado en el Diario Oficial de la Federación el 30 de mayo de 2011, se crea la Ley General para la Inclusión de las Personas con Discapacidad, la cual, en su Artículo 38 del Capítulo I del Título Tercero, establece la creación del Consejo Nacional para el Desarrollo y la Inclusión de las Personas con Discapacidad, como un organismo público descentralizado, con personalidad jurídica y patrimonio propios que, para el cumplimiento de sus atribuciones, gozará de autonomía técnica y de gestión para formular políticas, acciones, estrategias y programas derivados de esa Ley.

Asimismo, con acuerdo de fecha 29 de marzo de 2013, el Consejo Nacional para el Desarrollo y la Inclusión de las Personas con Discapacidad, se agrupó al Sector coordinado por la Secretaría de Desarrollo Social; Secretaría que, por decreto de fecha 30 de noviembre de 2018, se transformó en Secretaría de Bienestar.

Objeto de la Entidad:

De conformidad con lo que dispone el Artículo 39 de la Ley General para la Inclusión de las Personas con Discapacidad, el Consejo tiene por objeto el establecimiento de la política pública para las personas con discapacidad, mediante la coordinación institucional e interinstitucional; así como promover, fomentar y evaluar la participación del sector público y el sector privado, en las acciones, estrategias, políticas públicas y programas derivados de esta Ley y demás ordenamientos.

Relación de entidades paraestatales de la administración pública federal:

Organismos descentralizados

Secretaría de Bienestar

- Consejo Nacional para el Desarrollo y la Inclusión de las Personas con Discapacidad
- Instituto Mexicano de la Juventud
- Instituto Nacional de las Personas Adultas Mayores





Nota 02: Normatividad Gubernamental

La normatividad bajo la cual opera este Consejo se encuentra regulada por los ordenamientos siguientes:

Marco Legal:

- Constitución:
Constitución Política de los Estados Unidos Mexicanos
- Leyes:
Ley Orgánica de la Administración Pública Federal
Ley General para la Inclusión de las Personas con Discapacidad
Ley Federal de Entidades Paraestatales
Ley General de Contabilidad Gubernamental
Ley Federal de Presupuesto y Responsabilidad Hacendaria
Ley de Adquisiciones, Arrendamientos y Servicios del Sector Público
Ley de Obras y Servicios Relacionados con las Mismas
Ley Federal de Transparencia y Acceso a la Información Pública
Ley de Planeación
Ley de Ingresos de la Federación para el Ejercicio Fiscal 2023
- Reglamentos:
Reglamento de la Ley Federal de las Entidades Paraestatales
Reglamento de la Ley Federal de Presupuesto y Responsabilidad Hacendaria
Reglamento de la Ley de Adquisiciones, Arrendamientos y Servicios del Sector Público
- Decretos:
Decreto de Presupuesto de Egresos de la Federación para el Ejercicio Fiscal 2023
- Plan:
Plan Nacional de Desarrollo 2019-2024
- Otros:
Clasificador por Objeto del Gasto para la Administración Pública Federal

Nota 03: Cumplimiento global de metas por programa

Como consecuencia de la sectorización del CONADIS a la SEDESOL (ahora Bienestar), en 2014 se creó el programa presupuestario P004 "Desarrollo integral de las personas con discapacidad". En este sentido, según el Acuerdo por el que se emite la clasificación programática (Tipología general), se clasifica en la modalidad P, "Planeación, seguimiento y evaluación de políticas públicas", las actividades destinadas al desarrollo de programas y formulación, diseño, ejecución y evaluación





de las políticas públicas y sus estrategias, así como para diseñar la implantación y operación de los programas y dar seguimiento a su cumplimiento. En síntesis, estos programas tienen como objetivo la planeación, seguimiento y evaluación de políticas públicas.

Al respecto, conforme a lo establecido en el Decreto de Presupuesto de Egresos de la Federación para el Ejercicio Fiscal 2023 (DPEF-2023), publicado en el Diario Oficial de la Federación (DOF) el 28 de noviembre de 2022, así como, al Oficio Número UAF/DGPP/410/4711/2022 de fecha 20 de diciembre de 2022, mediante el cual la Dirección General de Programación y Presupuesto (DGPP), adscrita a la Secretaría de Bienestar, hace del conocimiento que el presupuesto total autorizado al CONADIS, asciende a \$35,034,328.00 (Treinta y cinco millones treinta y cuatro mil trescientos veintiocho pesos 00/100 M.N.).

CONCEPTO	APROBADO	MODIFICADO	EJERCIDO	AVANCE
PROGRAMAS PRESUPUESTARIOS	1	2	3	4=(3/2)
ACTIVIDADES DE APOYO ADMINISTRATIVO	537,068	482,004	482,004	100%
APOYO A LA FUNCIÓN PÚBLICA Y BUEN GOBIERNO	1,478,546	1,235,319	1,235,319	100%
DESARROLLO INTEGRAL DE LAS PERSONAS CON DISCAPACIDAD	33,018,714	15,404,180	15,404,180	100%
TOTAL DEL GASTO	35,034,328	17,121,503	17,121,503	

Con respecto al Ejercicio Fiscal 2023, el presupuesto autorizado para este Consejo en el programa presupuestario P004 "Desarrollo integral de las personas con discapacidad" es de \$33,018,714.00 (Treinta y tres millones dieciocho mil setecientos catorce pesos 00/100 M.N.), del cual al 31 de diciembre presenta un presupuesto modificado de \$15,404,180.24 (Quince millones cuatrocientos cuatro mil ciento ochenta pesos 24/100 M.N.), de los cuales fueron erogados \$15,404,180.24 (Quince millones cuatrocientos cuatro mil ciento ochenta pesos 24/100 M.N.), mostrando un avance del 100%, respecto del modificado.

Asimismo, se presentan los programas presupuestarios M001 "Actividades de apoyo administrativo" con un presupuesto autorizado de \$537,068.00 (Quinientos treinta y siete mil sesenta y ocho pesos 00/100 M.N.) y un presupuesto modificado de \$482,003.50 (Cuatrocientos ochenta y dos mil tres pesos 50/100 M.N.), de los cuales fueron erogados \$482,003.50 (Cuatrocientos ochenta y dos mil tres pesos 50/100 M.N.), mostrando un avance del 100% respecto del modificado y el programa presupuestario O001 "Actividades de apoyo a la función pública y buen gobierno", con un presupuesto autorizado de \$1,478,546.00 (Un millón cuatrocientos setenta y ocho mil quinientos cuarenta y seis pesos 00/100 M.N.) y un presupuesto modificado de \$1,235,319.36 (Un millón doscientos treinta y cinco mil trescientos diecinueve pesos 36/100 M.N.), de los cuales fueron erogados \$1,235,319.36 (Un millón doscientos treinta y cinco mil trescientos diecinueve pesos 36/100 M.N.), mostrando un avance del 100%.





Nota 04: Variaciones en el ejercicio presupuestario

Ingresos:

En este rubro se muestra un avance del 100%, el cual deriva del ingreso recaudado con respecto al ingreso modificado, como se muestra a continuación.

RUBRO DE INGRESOS	INGRESO ESTIMADO	AMPLIACIONES / (REDUCCIONES)	INGRESO MODIFICADO	INGRESO RECAUDADO	% DE AVANCE DE LA RECAUDACIÓN
	1	2 = (3-1)	3	4	5=(4/3)
TRANSFERENCIAS, ASIGNACIONES, SUBSIDIOS Y OTRAS AYUDAS	35,034,328	-17,912,825	17,121,503	17,121,503	100%

Egresos:

CONCEPTO	APROBADO	AMPLIACIONES / (REDUCCIONES)	MODIFICADO	DEVENGADO	PAGADO	% AVANCE
	1	2=(3-1)	3	4	5	6=(4/3)
SERVICIOS PERSONALES	21,271,628.00	-	7,743,326	13,528,302	13,528,302	100%
MATERIALES Y SUMINISTROS	291,149.00	-	151,041	140,108	140,108	100%
SERVICIOS GENERALES	13,471,551.00	-	10,018,457	3,453,094	3,453,094	100%
TOTAL DE GASTOS	35,034,328	-	17,912,825	17,121,503	17,121,503	100%

Las variaciones al Presupuesto Aprobado se pueden observar en la columna de Ampliaciones / Reducciones, en donde a nivel total de los Recursos da como resultado final un decremento de \$17,912,825.00 (Diecisiete millones novecientos doce mil ochocientos veinticinco pesos 00/100 M.N.).

Estas variaciones se describen a continuación por rubro de gasto:

La reducción en servicios personales por \$7,743,326.00 (Siete millones setecientos cuarenta y tres mil trescientos veintiséis pesos 00/100), se debe a que se tiene una menor plantilla de personal del CONADIS.

En materiales y suministros se muestra una reducción de \$151,041.00 (Ciento cincuenta y unos mil cuarenta y un pesos 00/100 M.N.), en el rubro de servicios generales se tuvo una reducción de \$10,018,457.00 (Diez millones dieciocho mil cuatrocientos cincuenta y siete pesos 00/100 M.N.), originada principalmente por economías presupuestarias, consecuencia de medidas de austeridad y disciplina presupuestaria.

Nota 05: Disposiciones de racionalidad y austeridad presupuestaria

En el cuadro que se presenta a continuación, se muestran las partidas que están sujetas a disposiciones de racionalidad y austeridad en el presupuesto de CONADIS:





CONCEPTO	APROBADO	PAGADO	VARIACIÓN	
	1	2	\$	%
21011	211,263.00	118,276.81 -	92,986	56%
26103	10,678.00	10,027.47 -	651	94%
31501	6,607.00	- -	6,607	0%
33104	248,065.00	248,065.00	-	100%
33901	4,668,571.00	6,027.66 -	4,662,543	0%
37104	295,578.00	- -	295,578	0%
37106	155,567.00	- -	155,567	0%
37504	424,698.00	61,455.26 -	363,243	14%
37602	75,139.00	- -	75,139	0%

Con fecha 19 de noviembre del 2019 se publicó en el Diario Oficial de la Federación la Ley Federal de Austeridad Republicana con los principales objetivos:

- I. Establecer la austeridad republicana como un valor fundamental y principio orientador del servicio público mexicano;
- II. Fijar las bases para la aplicación de la política pública de austeridad republicana de Estado y los mecanismos para su ejercicio;
- III. Establecer las competencias de los entes públicos en la materia de la presente Ley;
- IV. Enumerar las medidas que se pueden tomar para impulsar la austeridad republicana como política de Estado;
- V. Establecer medidas que permitan generar ahorros en el gasto público para orientar recursos a la satisfacción de necesidades generales, y
- VI. Crear el mecanismo de operación y evaluación de la política de austeridad republicana de Estado.

La disminución del ejercicio del gasto fue en materiales y útiles de oficina, lubricantes y aditivos, servicio de telefonía celular, otras asesorías para la operación de programas, pasajes aéreos nacionales e internacionales, así como de viáticos nacionales e internacionales.

NOTA 06: Sistema Integral de Información

Las cifras presentadas en el flujo de efectivo al cierre del año en el Sistema Integral de Información (SII), son obtenidas a través de la Dirección General de Programación y Presupuesto de la Secretaría de Bienestar, las cuales provienen del Sistema de Contabilidad y Presupuesto (SICOP), así como, del Módulo de Adecuaciones Presupuestarias (MAP), como resultado del registro de todas las operaciones presupuestarias de CONADIS en SICOP.

Una vez que se cuenta con las bases de datos se transfieren a hojas de cálculo electrónicas por partida específica y capítulo de gasto de acuerdo con el Clasificador por Objeto del Gasto para la Administración Pública Federal vigente, así como la situación que guarda el presupuesto en los diferentes tiempos de registro: autorizado,





modificado, reservado, comprometido, devengado y ejercido, los cuales se analizan para el llenado de los diversos formatos que se suben al SII, los cuales se mencionan a continuación:

- Flujo de Efectivo Original, Observado y Ejercicios Anteriores
- Explicaciones a las variaciones en el flujo de efectivo
- Detalle de los Ingresos del Sector Paraestatal No Financiero
- Saldos en instituciones financieras de las disponibilidades y activos financieros
- Saldos contables de disponibilidades y activos financieros
- Análisis Programático Funcional, Pagado
- Gasto comprometido del Sector Paraestatal no Financiero
- Gasto devengado del Sector Paraestatal no Financiero
- Personal ocupado y pago de sueldos y salarios en la Administración Pública Federal. Programa original, Observado y Programa modificado
- Estado de situación financiera
- Estado de resultados
- Estado de origen y aplicación de recursos
- Flujo de Efectivo Modificado
- Flujo financiero devengado
- Explicaciones a las variaciones de las acciones y resultados de Capacitación
- Gasto Comprometido del Sector Paraestatal no Financiero
- Análisis programático funcional del gasto del SPNF





NOTA 07: Tesorería de la Federación

El mecanismo para el pago de bienes y servicios comienza con la captura manual en el Sistema de Contabilidad y Presupuesto (SICOP), mediante el registro de un proceso de Solicitud de pago y uno de Documentación Comprobatoria, los cuales están mutuamente relacionadas por medio de un folio. Una vez registrada la solicitud de pago, se envía al revisor y después al autorizador para continuar con el trámite de la misma.

Después de la revisión y autorización de la solicitud de pago, el documento pasa a una Cuenta por Liquidar Certificada (CLC) automáticamente, la cual llega a la bandeja del revisor del Sistema de Administración Financiera Federal (SIAFF), para su revisión y autorización, así como, para continuar con la Programación, Revisión y Autorización a través de la Tesorería de la Federación (TESOFE), para su posterior Envío a Banco del Beneficiario al cual esté destinado el pago del bien o servicio.

Enteros efectuados a TESOFE

El Consejo Nacional para el Desarrollo y la Inclusión de las Personas con Discapacidad al 16 de febrero del 2024 ha realizado 7 enteros a la Tesorería de la Federación:

#	TIPO DE SOLICITUD	IMPORTE
1	OTROS R-23	\$240,773.31
2	OTROS R-23	\$4,676,765.46
3	OTROS R-23	\$2,816,051.84
4	OTROS R-23	\$250,423.29
5	OTROS R-23	\$14.51
6	OTROS R-23	\$85.78

ELABORO

SALVADOR AGUILERA VÁZQUEZ
JEFE DE DEPARTAMENTO DE RECURSOS HUMANOS Y ENCARGADO DE
LA SUBDIRECCIÓN DE RECURSOS MATERIALES Y FINANCIEROS

Autoriza

DANIEL VÉLEZ RAMÍREZ
DIRECTOR DE OPERACIÓN ADMINISTRATIVA

