

INSTITUTO NACIONAL DE LAS PERSONAS

ADULTAS MAYORES

Informe del auditor independiente,
Estados Financieros al 31 de Diciembre de 2023 y 2022
y sus Notas

INSTITUTO NACIONAL DE LAS PERSONAS ADULTAS MAYORES

**Informe de los auditores independientes,
Estados financieros y notas
al 31 de diciembre de 2023 y 2022**



INAPAM

**INSTITUTO NACIONAL DE LAS
PERSONAS ADULTAS MAYORES**

INSTITUTO NACIONAL DE LAS PERSONAS ADULTAS MAYORES

Informe de los auditores independientes, Estados financieros y notas al 31 de diciembre de 2023 y 2022

Contenido:

- Informe de los auditores independiente
- Estado de actividades
- Estado de situación financiera
- Estado de cambios en la situación financiera
- Estado de variación en la hacienda pública
- Estado analítico del activo
- Estado analítico de la deuda y otros pasivos
- Estado de flujo de efectivo
- Conciliación contable-presupuestaria
- Estado del Patrimonio Público
- Informe sobre pasivos contingentes
- Notas a los estados financieros



INFORME DEL AUDITOR INDEPENDIENTE

A la Secretaría de la Función Pública

**A la H. Junta de Gobierno del Instituto Nacional de
las Personas Adultas Mayores**

OPINIÓN

Hemos auditado los estados financieros de la Entidad Gubernamental **Instituto Nacional de las Personas Adultas Mayores** (la entidad), que comprenden los estados de situación financiera, los estados analítico del activo y los estado analítico de la deuda y otros pasivos al 31 de diciembre de 2023 y 2022, y los estados de resultados (o de actividades), los estados de variaciones en el patrimonio, los estados de flujos de efectivo y los estados de cambios en la situación financiera, correspondientes a los años terminados en dichas fechas, así como las notas explicativas a los estados financieros que incluyen un resumen de las políticas contables significativas.

En nuestra opinión, los estados financieros adjuntos, que se describen en el párrafo anterior, están preparados, en todos los aspectos materiales, de conformidad con las disposiciones en materia de información financiera que se indican en las Notas de Gestión Administrativa en el apartado de “Bases de Preparación de los Estados Financieros” a los estados financieros que se acompañan y que están establecidas en la Ley General de Contabilidad Gubernamental y demás disposiciones en materia contable aplicables a la entidad.

FUNDAMENTO DE LA OPINIÓN

Hemos llevado a cabo nuestras auditorías de conformidad con las Normas Internacionales de Auditoría. Nuestras responsabilidades, de acuerdo con estas normas, se describen con más detalle en la sección “Responsabilidades del auditor para la auditoría de los estados financieros” de nuestro informe. Somos independientes de la entidad de conformidad con el Código de Ética Profesional del Instituto Mexicano de Contadores Públicos, junto con los requerimientos de ética que son aplicables a nuestras auditorías de los estados financieros en México, y hemos cumplido con las demás responsabilidades de ética de conformidad con esos requerimientos y con el Código de Ética Profesional. Consideramos que la evidencia de auditoría que hemos obtenido proporciona una base suficiente y adecuada para nuestra opinión.

PÁRRAFO DE ÉNFASIS BASE DE PREPARACIÓN CONTABLE Y UTILIZACIÓN DE ESTE INFORME

Llamamos la atención sobre las Notas de Gestión Administrativa en el apartado "Bases de Preparación de los Estados Financieros" a los estados financieros adjuntos en la que se describen las bases contables utilizadas para la preparación de los mismos. Dichos estados financieros fueron preparados para cumplir con los requerimientos normativos gubernamentales a que está sujeta la entidad y para ser integrados en el Reporte de la Cuenta Pública Federal, los cuales están presentados en los formatos que para tal efecto fueron establecidos por la Unidad de Contabilidad Gubernamental de la Secretaría de Hacienda; consecuentemente, éstos pueden no ser apropiados para otra finalidad. Nuestra opinión no se modifica por esta cuestión.

RESPONSABILIDADES DE LA ADMINISTRACIÓN Y DE LOS ENCARGADOS DEL GOBIERNO DE LA ENTIDAD SOBRE LOS ESTADOS FINANCIEROS

La administración es responsable de la preparación de los estados financieros adjuntos de conformidad con las disposiciones en materia de información financiera establecidas en la Ley General de Contabilidad Gubernamental que se describen en las Notas de Gestión Administrativa en el apartado "Bases de Preparación de los Estados Financieros" a dichos estados financieros, y del control interno que la administración consideró necesario para permitir la preparación de estados financieros libres de incorrección material debida a fraude o error.

En la preparación de los estados financieros, la administración es responsable de la valoración de la capacidad de la entidad para continuar operando como una entidad en funcionamiento, revelando, en su caso, las cuestiones relativas a la entidad en funcionamiento y utilizando las bases contables aplicables a una entidad en funcionamiento, a menos que la administración tenga la intención de liquidar la entidad o cesar sus operaciones, o bien no exista una alternativa realista.

Los encargados del gobierno de la entidad son responsables de la supervisión del proceso de información financiera de la entidad.

RESPONSABILIDADES DEL AUDITOR SOBRE LA AUDITORÍA DE LOS ESTADOS FINANCIEROS


Nuestros objetivos son obtener una seguridad razonable sobre de que los estados financieros, en su conjunto, se encuentran libres de incorrección material, debido a fraude o error, y emitir un informe de auditoría que contiene nuestra opinión. Seguridad razonable es un alto nivel de seguridad, pero no es una garantía, de que una auditoría realizada de conformidad con las Normas Internacionales de Auditoría siempre detecte una incorrección material cuando existe. Las incorrecciones pueden deberse a fraude o error y son consideradas materiales si individualmente, o en su conjunto, puede preverse razonablemente que influyan en las decisiones económicas que los usuarios hacen basándose en los estados financieros.

Como parte de una auditoría de conformidad con las Normas Internacionales de Auditoría, aplicamos nuestro juicio profesional y mantenemos una actitud de escepticismo profesional durante toda la auditoría. También:

- Identificamos y evaluamos los riesgos de incorrección material en los estados financieros, debida a fraude o error, diseñamos y aplicamos los procedimientos de auditoría para responder a esos riesgos y obtener evidencia de auditoría suficiente y apropiada para obtener una base para nuestra opinión. El riesgo de no detectar una incorrección material debida a fraude es mayor que en el caso de una incorrección material, ya que el fraude puede implicar colusión, falsificación, manifestaciones intencionalmente erróneas, omisiones intencionales o la anulación del control interno.
- Obtenemos conocimiento del control interno importante para la auditoría con el fin de diseñar los procedimientos de auditoría que consideramos adecuados en las circunstancias, y no con la finalidad de expresar una opinión sobre la eficacia del control interno de la entidad.
- Evaluamos lo apropiado de las políticas contables utilizadas y la razonabilidad de las estimaciones contables, así como las revelaciones hechas por la administración de la entidad.
- Concluimos sobre lo apropiado del uso de la administración de las bases contables aplicables a una entidad en funcionamiento y, con base en la evidencia de auditoría obtenida, concluimos sobre si existe o no una incertidumbre importante relacionada con eventos o con condiciones que pueden originar dudas significativas sobre la capacidad de la entidad para continuar como entidad en funcionamiento. Si concluimos que existe una incertidumbre importante, se nos requiere que llamemos la atención en nuestro informe de auditoría sobre la correspondiente información revelada en los estados financieros o, si dicha revelación es insuficiente, que expresemos una opinión modificada. Nuestras conclusiones se basan en la evidencia de auditoría obtenida hasta la fecha de nuestro informe. Sin embargo, hechos o condiciones futuros pueden ser causa de que la entidad deje de ser una entidad en funcionamiento.

Nos comunicamos con los responsables del gobierno de la entidad en relación, entre otras cuestiones, con el alcance planeado y el momento de realización de la auditoría y los hallazgos importantes de la auditoría, así como cualquier deficiencia significativa en el control interno que identificamos durante nuestra auditoría.

Borja Rendón Consultores, S.C.



Constantino Borja García
Miro., C.P.C. y P.C.C.A.
Socio Director

Avenida Popocatepetl Eje 8 Sur 184-204
Colonia Portales C.P. 03300, Benito Juárez
Ciudad de México a 11 de marzo de 2024

Cuenta Pública 2023

CUENTA PÚBLICA 2023
ESTADO DE ACTIVIDADES
DEL 1o. DE ENERO AL 31 DE DICIEMBRE DE 2023 y 2022
(PESOS)

Ente Público:	Instituto Nacional de las Personas Adultas Mayores	
Concepto	2023	2022
INGRESOS Y OTROS BENEFICIOS		
Ingresos de la Gestión	625,224	598,784
Impuestos	0	0
Cuotas y Aportaciones de Seguridad Social	0	0
Contribuciones de Mejoras	0	0
Derechos	0	0
Productos	0	0
Aprovechamientos	0	0
Ingresos por Venta de Bienes y Prestación de Servicios	625,224	598,784
Participaciones, Aportaciones, Convenios, Incentivos Derivados de la Colaboración Fiscal, Fondos Distintos de Aportaciones, Transferencias, Asignaciones, Subsidios y Subvenciones, y Pensiones y Jubilaciones	361,120,735	337,325,014
Participaciones, Aportaciones, Convenios, Incentivos Derivados de la Colaboración Fiscal y Fondos Distintos de Aportaciones	0	0
Transferencias, Asignaciones, Subsidios y Subvenciones, y Pensiones y Jubilaciones	361,120,735	337,325,014
Otros Ingresos y Beneficios	1,803	1,700,047
Ingresos Financieros	0	0
Incremento por Variación de Inventarios	0	0
Disminución del Exceso de Estimaciones por Pérdida o Deterioro u Obsolescencia	0	0
Disminución del Exceso de Provisiones	0	0
Otros Ingresos y Beneficios Varios	1,803	1,700,047
Total de Ingresos y Otros Beneficios	361,747,762	339,623,845
GASTOS Y OTRAS PÉRDIDAS		
Gastos de Funcionamiento	361,545,379	341,593,635
Servicios Personales	317,708,361	304,565,905
Materiales y Suministros	9,395,014	8,347,106
Servicios Generales	34,442,004	28,680,624
Transferencia, Asignaciones, Subsidios y Otras Ayudas	0	480,752
Transferencias Internas y Asignaciones al Sector Público	0	0
Transferencias al Resto del Sector Público	0	0
Subsidios y Subvenciones	0	0
Ayudas Sociales	0	480,752
Pensiones y Jubilaciones	0	0
Transferencias a Fideicomisos, Mandatos y Contratos Análogos	0	0
Transferencias a la Seguridad Social	0	0
Donativos	0	0
Transferencias al Exterior	0	0
Participaciones y Aportaciones	0	0
Participaciones	0	0
Aportaciones	0	0
Convenios	0	0
Intereses, Comisiones y Otros Gastos de la Deuda Pública	0	0
Intereses de la Deuda Pública	0	0
Comisiones de la Deuda Pública	0	0
Gastos de la Deuda Pública	0	0
Costo por Coberturas	0	0
Apoyos Financieros	0	0
Otros Gastos y Pérdidas Extraordinarias	974,738	645,019
Estimaciones, Depreciaciones, Deterioros, Obsolescencia y Amortizaciones	974,738	645,019
Provisiones	0	0
Disminución de Inventarios	0	0
Aumento por Insuficiencia de Estimaciones por Pérdida o Deterioro u Obsolescencia	0	0
Aumento por Insuficiencia de Provisiones	0	0
Otros gastos	0	0
Inversión Pública	0	0
Inversión Pública no Capitalizable	0	0
Total de Gastos y Otras Pérdidas	362,520,117	342,719,406
Resultados del Ejercicio (Ahorro/Desahorro)	-772,355	-3,095,561

Bajo protesta de decir verdad declaramos que los Estados Financieros y las Notas son razonablemente correctos y son responsabilidad del emisor.


 Autorizó: Lic. Jorge Alberto Valencia, Jefe de la Dirección General de Administración y Finanzas y Encargado del ejercicio de la Dirección General


 Jefe de Contabilidad y Presupuestos y Encargado del ejercicio de la Subdirección de Recursos Humanos y Financieros

Cuenta Pública 2023

CUENTA PÚBLICA 2023
ESTADO DE SITUACIÓN FINANCIERA
AL 31 DE DICIEMBRE DE 2023 Y 2022
(PESOS)

Instituto Nacional de las Personas Adultas Mayores

2023		2022	
ACTIVO			
Activo Circulante			
Efectivo y Equivalentes	13,753,691	11,732,587	12,471,668
Derechos a Recibir Efectivo o Equivalentes	0	0	7,620,875
Derechos a Recibir Bienes o Servicios	0	0	0
Inventarios	0	0	0
Almacenes	2,155,926	2,854,315	0
Estimación por Pérdida o Deterioro de Activos Circulantes	-51,486	0	0
Otros Activos Circulantes	54,216	150,297	0
Total de Activos Circulantes	15,812,347	14,737,199	20,092,543
Activo No Circulante			
Inversiones Financieras a Largo Plazo	0	0	0
Derechos a Recibir Efectivo o Equivalentes a Largo Plazo	0	0	0
Bienes Inmuebles, Infraestructura y Construcciones en Proceso	122,256,494	122,256,494	0
Bienes Muebles	107,028,095	130,135,882	0
Activos Intangibles	0	0	0
Depreciación, Deterioro y Amortización Acumulada de Bienes	-144,979,352	-167,112,401	0
Activos Diferidos	0	0	0
Estimación por Pérdida o Deterioro de Activos no Circulantes	0	0	0
Otros Activos no Circulantes	0	0	0
Total de Activos No Circulantes	84,305,237	85,279,975	20,092,543
Total del Activo	100,217,584	100,017,174	19,358,796
PASIVO			
Pasivo Circulante			
Cuentas por Pagar a Corto Plazo	0	0	5,459,302
Documentos por Pagar a Corto Plazo	0	0	13,899,494
Porción a Corto Plazo de la Deuda Pública a Largo Plazo	0	0	0
Títulos y Valores a Corto Plazo	0	0	0
Pasivos Diferidos a Corto Plazo	0	0	0
Fondos y Bienes de Terceros en Garantía y/o Administración a Corto Plazo	0	0	0
Provisiones a Corto Plazo	0	0	0
Otros Pasivos a Corto Plazo	0	0	0
Total de Pasivos Circulantes	0	0	19,358,796
Pasivo No Circulante			
Cuentas por Pagar a Largo Plazo	0	0	0
Documentos por Pagar a Largo Plazo	0	0	0
Deuda Pública a Largo Plazo	0	0	0
Pasivos Diferidos a Largo Plazo	0	0	0
Fondos y Bienes de Terceros en Garantía y/o en Administración a Largo Plazo	0	0	0
Provisiones a Largo Plazo	0	0	0
Total de Pasivos No Circulantes	0	0	0
Total del Pasivo	0	0	19,358,796
HACIENDA PÚBLICA/ PATRIMONIO			
Hacienda Pública/Patrimonio Contribuido	99,127,173	99,127,173	99,127,173
Aportaciones	48,021,892	48,021,892	48,021,892
Donaciones de Capital	51,105,281	51,105,281	51,105,281
Actualización de la Hacienda Pública / Patrimonio	0	0	0
Hacienda Pública/Patrimonio Generado	-19,002,132	-19,002,132	-18,468,795
Resultados del Ejercicio (Ahorro/Desahorro)	-772,355	-772,355	-3,095,561
Resultados de Ejercicios Anteriores	-43,977,780	-43,977,780	-40,882,219
Revalúos	98,931,228	98,931,228	98,931,228
Reservas	0	0	0
Rectificaciones de Resultados de Ejercicios Anteriores	-73,183,225	-73,183,225	-73,422,243
Exceso o Insuficiencia en la Actualización de la Hacienda Pública/Patrimonio	0	0	0
Resultado por Posición Monetaria	0	0	0
Resultado por Tenencia de Activos no Monetarios	0	0	0
Total Hacienda Pública/ Patrimonio	80,125,041	80,125,041	80,658,378
Total del Pasivo y Hacienda Pública/Patrimonio	100,217,584	100,217,584	100,017,174

Bajo protesta de decir verdad declaramos que los Estados Financieros y sus Notas son razonablemente correctos y somos responsables de su veracidad.

Director de Administración y Finanzas y Encargado del Despacho de la Dirección General

Jefe de Contabilidad y Planeación y Encargado del Despacho de Recursos Humanos y Finanzas

Cuenta Pública 2023

CUENTA PÚBLICA 2023
ESTADO DE CAMBIOS EN LA SITUACIÓN FINANCIERA
DEL 1o. DE ENERO AL 31 DE DICIEMBRE DE 2023
(PESOS)

Ente Público: Instituto Nacional de las Personas Adultas Mayores

Concepto	Origen	Aplicación
ACTIVO	23,953,743	24,154,153
Activo Circulante	845,956	2,021,104
Efectivo y Equivalentes	0	2,021,104
Derechos a Recibir Efectivo o Equivalentes	0	0
Derechos a Recibir Bienes o Servicios	0	0
Inventarios	0	0
Almacenes	698,389	0
Estimación por Pérdida o Deterioro de Activos Circulantes	51,486	0
Otros Activos Circulantes	96,081	0
Activo No Circulante	23,107,787	22,133,049
Inversiones Financieras a Largo Plazo	0	0
Derechos a Recibir Efectivo o Equivalentes a Largo Plazo	0	0
Bienes Inmuebles, Infraestructura y Construcciones en Proceso	0	0
Bienes Muebles	23,107,787	0
Activos Intangibles	0	0
Depreciación, Deterioro y Amortización Acumulada de Bienes	0	22,133,049
Activos Diferidos	0	0
Estimación por Pérdida o Deterioro de Activos no Circulantes	0	0
Otros Activos no Circulantes	0	0
PASIVO	7,012,366	6,278,619
Pasivo Circulante	7,012,366	6,278,619
Cuentas por Pagar a Corto Plazo	7,012,366	0
Documentos por Pagar a Corto Plazo	0	6,278,619
Porción a Corto Plazo de la Deuda Pública a Largo Plazo	0	0
Títulos y Valores a Corto Plazo	0	0
Pasivos Diferidos a Corto Plazo	0	0
Fondos y Bienes de Terceros en Garantía y/o Administración a Corto Plazo	0	0
Provisiones a Corto Plazo	0	0
Otros Pasivos a Corto Plazo	0	0
Pasivo No Circulante	0	0
Cuentas por Pagar a Largo Plazo	0	0
Documentos por Pagar a Largo Plazo	0	0
Deuda Pública a Largo Plazo	0	0
Pasivos Diferidos a Largo Plazo	0	0
Fondos y Bienes de Terceros en Garantía y/o en Administración a Largo Plazo	0	0
Provisiones a Largo Plazo	0	0
HACIENDA PÚBLICA/ PATRIMONIO	2,562,224	3,095,561
Hacienda Pública/Patrimonio Contribuido	0	0
Aportaciones	0	0
Donaciones de Capital	0	0
Actualización de la Hacienda Pública / Patrimonio	0	0
Hacienda Pública/Patrimonio Generado	2,562,224	3,095,561
Resultados del Ejercicio (Ahorro/Desahorro)	2,323,206	0
Resultados de Ejercicios Anteriores	0	3,095,561
Revalúos	0	0
Reservas	0	0
Rectificaciones de Resultados de Ejercicios Anteriores	239,018	0
Exceso o Insuficiencia en la Actualización de la Hacienda Pública/Patrimonio	0	0
Resultado por Posición Monetaria	0	0
Resultado por Tenencia de Activos no Monetarios	0	0

Bajo protesta de decir verdad declaramos que los Estados Financieros y sus Notas son razonablemente correctos y son responsabilidad del emisor.

Autorizó: Lic. Jorge Alberto Valencia Sandoval
Director de Administración y Finanzas y Encargado del Despacho de la Dirección General

Elaboró: Justo Daniel Hernández Álvarez
Jefe de Contabilidad y Presupuesto y Encargado de la Subdirección de Recursos Humanos y Financieros

Cuenta Pública 2023

CUENTA PÚBLICA 2023
ESTADO DE VARIACION EN LA HACIENDA PÚBLICA
DEL 1o. DE ENERO AL 31 DE DICIEMBRE DE 2023
(PESOS)

Ente Público: Instituto Nacional de las Personas Adultas Mayores


Concepto	Hacienda Pública/ Patrimonio Contribuido	Hacienda Pública/ Patrimonio Generado de Ejercicios Anteriores	Hacienda Pública/ Patrimonio Generado de Ejercicios Anteriores	Hacienda Pública/ Patrimonio	Exceso o Insuficiencia en la Actualización de la Hacienda Pública/ Patrimonio	TOTAL
Hacienda Pública / Patrimonio Contribuido Neto de 2022	99.127.173					99.127.173
Aportaciones	48.021.892					48.021.892
Donaciones de Capital	51.105.281					51.105.281
Actualización de la Hacienda Pública / Patrimonio	0					0
Hacienda Pública / Patrimonio Generado Neto de 2022		-15.373.234		-3.095.561		-18.468.795
Resultados del Ejercicio (Ahorro/Desahorro)		-40.882.219		-3.095.561		-40.882.219
Resultados de Ejercicios Anteriores		98.931.228				98.931.228
Revalúos		0				0
Reservas		-73.422.243				-73.422.243
Rectificaciones de Resultados de Ejercicios Anteriores						
Exceso o Insuficiencia en la Actualización de la Hacienda Pública / Patrimonio Neto de 2022					0	0
Resultado por Posición Monetaria					0	0
Resultado por Tenencia de Activos no Monetarios					0	0
Hacienda Pública / Patrimonio Neto Final de 2022	99.127.173	-15.373.234		-3.095.561		80.658.378
Cambios en la Hacienda Pública / Patrimonio Contribuido Neto de 2023						
Aportaciones	0					0
Donaciones de Capital	0					0
Actualización de la Hacienda Pública/ Patrimonio	0					0
Variaciones de la Hacienda Pública / Patrimonio Generado Neto de 2023		-3.095.561		2.562.224		-533.337
Resultados del Ejercicio (Ahorro/Desahorro)		-772.355		-772.355		-772.355
Resultados de Ejercicios Anteriores		3.095.561		3.095.561		3.095.561
Revalúos		0		0		0
Reservas		0		0		0
Rectificaciones de Resultados de Ejercicios Anteriores		239.018		239.018		239.018
Cambios en el Exceso o Insuficiencia en la Actualización de la Hacienda Pública / Patrimonio Neto de 2023					0	0
Resultado por Posición Monetaria					0	0
Resultado por Tenencia de Activos no Monetarios					0	0
Hacienda Pública / Patrimonio Neto Final de 2023	99.127.173	-18.468.795		-533.337		80.125.041

Bajo protesta de decir verdad declaramos que los Estados Financieros y sus Notas son razonablemente correctos y son responsabilidad del emisor.



Autorizó: Lic. Jorge Alberto Valencia Sandoval

Director de Administración y Finanzas y Encargado del Despacho de la Dirección General



Elaboró: Jefe de Contabilidad y Presupuesto y Encargado de la Subdirección de Recursos Humanos y

Cuenta Pública 2023


CUENTA PÚBLICA 2023
ESTADO ANALÍTICO DEL ACTIVO
DEL 1o. DE ENERO AL 31 DE DICIEMBRE DE 2023
(PESOS)

Ente Público: Instituto Nacional de las Personas Adultas Mayores

Concepto	Saldo Inicial	Cargos del Período	Abonos del Período	Saldo Final	Variación del Período
ACTIVO	100,017,174	143,187,931	142,987,521	100,217,584	200,410
Activo Circulante	14,737,199	120,080,144	118,904,996	15,912,347	1,175,148
Efectivo y Equivalentes	11,732,587	117,920,823	115,899,719	13,753,691	2,021,104
Derechos a Recibir Efectivo o Equivalentes	0	0	0	0	0
Derechos a Recibir Bienes o Servicios	0	0	0	0	0
Inventarios	0	0	0	0	0
Almacenes	2,854,315	188,936	887,325	2,155,926	-698,389
Estimación por Pérdida o Deterioro de Activos Circulantes	0	0	51,486	-51,486	-51,486
Otros Activos Circulantes	150,297	1,970,385	2,066,466	54,216	-96,081
Activo No Circulante	85,279,975	23,107,787	24,082,525	84,305,237	-974,738
Inversiones Financieras a Largo Plazo	0	0	0	0	0
Derechos a Recibir Efectivo o Equivalentes a Largo Plazo	0	0	0	0	0
Bienes Inmuebles, Infraestructura y Construcciones en Proceso	122,256,494	0	0	122,256,494	0
Bienes Muebles	130,135,882	0	23,107,787	107,028,095	-23,107,787
Activos Intangibles	0	0	0	0	0
Depreciación, Deterioro y Amortización Acumulada de Bienes	-167,112,401	23,107,787	974,738	-144,979,352	22,133,049
Activos Diferidos	0	0	0	0	0
Estimación por Pérdida o Deterioro de Activos no Circulantes	0	0	0	0	0
Otros Activos no Circulantes	0	0	0	0	0

Bajo protesta de decir verdad declaramos que los Estados Financieros y sus Notas son razonablemente correctos y son responsabilidad del emisor.


Lic. Jorge Alberto Valencia Sandoval
Director de Administración y Finanzas y Encargado del Despacho de la Dirección General


Daniel Hernández Alvarez
Elaboró: José Daniel Hernández Alvarez
Jefe de Contabilidad y Presupuesto y Encargado de la Subdirección de Recursos Humanos y

Director de Administración y Finanzas y Encargado del Despacho de la Dirección General

Elaboró: José Daniel Hernández Alvarez
Jefe de Contabilidad y Presupuesto y Encargado de la Subdirección de Recursos Humanos y

Cuenta Pública 2023

CUENTA PÚBLICA 2023
ESTADO ANALÍTICO DE LA DEUDA Y OTROS PASIVOS
DEL 1o. DE ENERO AL 31 DE DICIEMBRE DE 2023
(PESOS)

Ente Público: Instituto Nacional de las Personas Adultas Mayores


Concepto	Moneda de Contratación	Instrucción País Adesión	Saldo Inicial del Periodo	Saldo Final del Periodo
DEUDA PÚBLICA				
Corto Plazo				
Deuda Interna			0	0
Instituciones de Crédito			0	0
Títulos y Valores			0	0
Arrendamientos Financieros			0	0
Deuda Externa			0	0
Organismos Financieros Internacionales			0	0
Deuda Bilateral			0	0
Títulos y Valores			0	0
Arrendamientos Financieros			0	0
Subtotal Corto Plazo			0	0
Largo Plazo				
Deuda Interna			0	0
Instituciones de Crédito			0	0
Títulos y Valores			0	0
Arrendamientos Financieros			0	0
Deuda Externa			0	0
Organismos Financieros Internacionales			0	0
Deuda Bilateral			0	0
Títulos y Valores			0	0
Arrendamientos Financieros			0	0
Subtotal Largo Plazo			0	0
Otros Pasivos			19,358,796	20,092,543
Total Deuda y Otros Pasivos			19,358,796	20,092,543

Bajo protesta de decir verdad declaramos que los Estados Financieros y sus Notas son razonablemente correctos y son responsabilidad del emisor.



Autorizó: Lic. Jorge Alberto Valencia Sandoval

Director de Administración y Finanzas y Encargado del Despacho de la Dirección General



Elaboró: Jorge Daniel Hernández Álvarez

Jefe de Contabilidad y Presupuesto y Encargado de la Subdirección de Recursos Humanos y

Cuenta Pública 2023

CUENTA PÚBLICA 2023
ESTADO DE FLUJOS DE EFECTIVO
DEL 1o. DE ENERO AL 31 DE DICIEMBRE DE 2023 Y 2022
(PESOS)

Ente Público:	Instituto Nacional de las Personas Adultas Mayores	
Categoría:	2023	2022
Flujos de Efectivo de las Actividades de Operación		
Origen	361,747,762	339,623,845
Impuestos	0	0
Cuotas y Aportaciones de Seguridad Social	0	0
Contribuciones de Mejoras	0	0
Derechos	0	0
Productos	0	0
Aprovechamientos	0	0
Ingresos por Venta de Bienes y Prestación de Servicios	625,224	598,784
Participaciones, Aportaciones, Convenios, Incentivos Derivados de la Colaboración Fiscal y Fondos Distintos de Aportaciones	0	0
Transferencias, Asignaciones, Subsidios y Subvenciones, y Pensiones y Jubilaciones	361,120,735	337,325,014
Otros Origenes de Operación	1,803	1,700,047
Aplicación	361,545,379	342,074,387
Servicios Personales	317,708,361	304,565,905
Materiales y Suministros	9,395,014	8,347,106
Servicios Generales	34,442,004	28,680,624
Transferencias Internas y Asignaciones al Sector Público	0	0
Transferencias al Resto del Sector Público	0	0
Subsidios y Subvenciones	0	0
Ayudas Sociales	0	480,752
Pensiones y Jubilaciones	0	0
Transferencias a Fideicomisos, Mandatos y Contratos Análogos	0	0
Transferencias a la Seguridad Social	0	0
Donativos	0	0
Transferencias al Exterior	0	0
Participaciones	0	0
Aportaciones	0	0
Convenios	0	0
Otras Aplicaciones de Operación	0	0
Flujos Netos de Efectivo por Actividades de Operación	202,383	-2,450,542
Flujos de Efectivo de las Actividades de Inversión		
Origen	0	0
Bienes Inmuebles, Infraestructura y Construcciones en Proceso	0	0
Bienes Muebles	0	0
Otros Origenes de Inversión	0	0
Aplicación	0	1,699,325
Bienes Inmuebles, Infraestructura y Construcciones en Proceso	0	0
Bienes Muebles	0	1,699,325
Otras Aplicaciones de Inversión	0	0
Flujos Netos de Efectivo por Actividades de Inversión	0	-1,699,325
Flujo de Efectivo de las Actividades de Financiamiento		
Origen	8,045,853	4,712,730
Endeudamiento Neto	0	0
Interno	0	0
Externo	0	0
Otros Origenes de Financiamiento	8,045,853	4,712,730
Aplicación	6,227,132	0
Servicios de la Deuda	-51,487	0
Interno	-51,487	0
Externo	0	0
Otras Aplicaciones de Financiamiento	6,278,619	0
Flujos netos de Efectivo por Actividades de Financiamiento	1,818,721	4,712,730
Incremento/Disminución Neta en el Efectivo y Equivalentes al Efectivo	2,021,104	562,863
Efectivo y Equivalentes al Efectivo al Inicio del Ejercicio	11,732,587	11,169,724
Efectivo y Equivalentes al Efectivo al Final del Ejercicio	13,753,691	11,732,587

Bajo protesta de decir verdad declaramos que los Estados Financieros y sus Notas son razonablemente correctos y son responsabilidad del emisor.


 Autorizó: Lic. Jorge Alberto Valenzuela Sandoval
 Director de Administración y Finanzas y Encargado del Despacho en la Dirección General


 Elaboró: Jose Daniel Hernández Álvarez
 Jefe de Contabilidad y Presupuesto y Encargado de la Subdirección de Recursos Humanos y Empleado

Cuenta Pública 2023

CUENTA PÚBLICA 2023
PATRIMONIO DEL ENTE PÚBLICO DEL SECTOR PARAESTATAL
(PESOS)

Ente Público: Instituto Nacional de las Personas Adultas Mayores

Concepto	Monto
Total de Patrimonio del ente público	80,125,041
% del Patrimonio del Ente Público que es propiedad del Poder Ejecutivo	100.00
Patrimonio del ente público que es propiedad del Poder Ejecutivo	80,125,041

Bajo protesta de decir verdad declaramos que los Estados Financieros y sus Notas son razonablemente correctos y son responsabilidad del emisor.



Autorizó: Lic. Jorge Alberto Valencia Sandoval
Director de Administración y Finanzas y Encargado del Despacho de la Dirección General



Elaboró: Josue Daniel Hernández Alvarez
Jefe de Contabilidad y Presupuesto y Encargado de la Subdirección de Recursos Humanos y Financieros

Cuenta Pública 2023

CUENTA PÚBLICA 2023
 CONCILIACIÓN CONTABLE - PRESUPUESTARIA
 DEL 1o. DE ENERO AL 31 DE DICIEMBRE DE 2023
 (PESOS)

Ente Público: Instituto Nacional de las Personas Adultas Mayores

Concepto		2023
Conciliación entre los ingresos presupuestarios y contables		
1. Total de Ingresos Presupuestarios		361.747,762
2. Más Ingresos Contables No Presupuestarios		0
Ingresos Financieros		0
Incremento por variación de inventarios		0
Disminución del exceso de estimaciones por pérdida o deterioro u obsolescencia		0
Disminución del exceso de provisiones		0
Otros ingresos y beneficios varios		0
Otros ingresos contables no presupuestarios		0
3. Menos Ingresos Presupuestarios No Contables		0
Aprovechamientos patrimoniales		0
Ingresos Derivados de Financiamientos		0
Otros ingresos presupuestarios no contables		0
4. Total de Ingresos Contables (4 = 1 + 2 - 3)		361.747,762
Conciliación entre los egresos presupuestarios y los gastos contables		
1. Total de Egresos Presupuestarios		361.120,735
2. Menos Egresos Presupuestarios No Contables		5,754,855
Materias primas y materiales de producción y comercialización		0
Materiales y suministros		0
Mobiliario y equipo de administración		0
Mobiliario y equipo educacional y recreativo		0
Equipo e instrumental médico y de laboratorio		0
Vehículos y equipo de transporte		0
Equipo de defensa y seguridad		0
Maquinaria, otros equipos y herramientas		0
Activos biológicos		0
Bienes inmuebles		0
Activos intangibles		0
Obra pública en bienes de dominio público		0
Obra pública en bienes propios		0
Acciones y participaciones de capital		0
Compra de títulos y valores		0
Concesión de préstamos		0

Cuenta Pública 2023

CUENTA PÚBLICA 2023
 CONCILIACIÓN CONTABLE - PRESUPUESTARIA
 DEL 1.º DE ENERO AL 31 DE DICIEMBRE DE 2023
 (PESOS)

Ente Público: Instituto Nacional de las Personas Adultas Mayores

Concepto	2023
Inversiones en fideicomisos, mandatos y otros análogos	0
Provisiones para contingencias y otras erogaciones especiales	0
Amortización de la deuda pública	0
Adeudos de ejercicios fiscales anteriores (ADEFAS)	0
Otros egresos presupuestarios no contables	5,754,855
3. Más Gastos Contables No Presupuestarios	7,154,237
Estimaciones, depreciaciones, deterioros, obsolescencia y amortizaciones	974,738
Provisiones	5,481,111
Otros gastos	698,388
Disminución de inventarios	0
Inversión Pública no Capitalizable	0
Materiales y Suministro (consumo)	0
Otros gastos contables no presupuestarios	0
4. Total de Gastos Contables (4 = 1 - 2 + 3)	362,520,117

Bajo protesta de decir verdad declaramos que los Estados Financieros y sus Notas son razonablemente correctos y son responsabilidad del emisor.



Autorizó: Lic. Jorge Alberto Valencia Sandoval
 Director de Administración y Finanzas y Encargado del Despacho de la Dirección General



Elaboró: José Daniel Hernández Álvarez
 Jefe de Contabilidad y Encargado de la Subdirección de Recursos Humanos y Financieros

INSTITUTO NACIONAL DE LAS PERSONAS ADULTAS MAYORES NOTAS A LOS ESTADOS FINANCIEROS

En cumplimiento al Art. 46 y 49 de la Ley General de Contabilidad Gubernamental, se acompañan las notas a los Estados Financieros teniendo presente los postulados de revelación suficiente e importancia relativa con la finalidad de que la información sea de mayor utilidad para los usuarios.

NOTAS DE GESTIÓN ADMINISTRATIVA.

1. Introducción.

Los Estados Financieros del Instituto Nacional de las Personas Adultas Mayores, proveen de información financiera a los principales usuarios, al Congreso y a los ciudadanos.

Los Estados Financieros, contabilizan los eventos y las transacciones económicas cuantificables de las operaciones expresadas y contabilizadas en moneda nacional, producto de su gestión presupuestaria.

2. Panorama Económico y Financiero.

Durante el ejercicio presupuestal correspondiente al año 2020, en el que se vivió gran parte del mismo con el problema global de la pandemia a consecuencia del COVID-19 que afectó a nuestro país creando un estado de contingencia en todas las materias, impactando de manera directa a las finanzas de las dependencias, teniendo que aplicar políticas de austeridad en el ejercicio presupuestal, lo que dio como consecuencia poco margen de maniobra para llegar al cumplimiento de metas y objetivos institucionales. Por lo que en este año ya están reabiertos todos los módulos y residencias de día, y está impactando en la captación de ingresos.

3. Autorización e Historia.

El Instituto es un Organismo Público Descentralizado de la Administración Pública Federal con personalidad jurídica, Patrimonio propio y autonomía técnica y de gestión, creado por la Ley de los Derechos de las Personas Adultas Mayores, de acuerdo con el Título Quinto, que comprende los artículos 24 al 42, publicada en el Diario Oficial de la Federación el 25 de junio de 2002; y su última reforma publicada el 10 de mayo de 2022.



4. Organización y Objeto Social.

El Instituto tiene por objeto general, coordinar, promover, apoyar, fomentar, vigilar y evaluar las acciones públicas, estrategias y programas que se deriven de la política nacional a favor de las personas adultas mayores. El Instituto procurará el desarrollo humano integral de las personas adultas mayores, entendiéndose por éste, el proceso tendiente a brindar a este sector de la población, actividades productivas, empleo y ocupación, retribuciones justas, asistencia y las oportunidades necesarias para alcanzar niveles de bienestar y una vida digna y con calidad, orientando a reducir las desigualdades externas y las inquietudes de género, evitando su discriminación, que asegure sus necesidades básicas y desarrolle su capacidad e iniciativas en un entorno social incluyente.

El Director General del Instituto, es nombrado y removido por el Presidente de la República, o a Indicación de éste a través del Coordinador de Sector por el H. Consejo Directivo y deberá cumplir con los requisitos señalados en el artículo 21 de la Ley Federal de las Entidades Paraestatales. El Director General tendrá la representación legal, trámite y resolución de los asuntos del Instituto, y para el ejercicio de sus funciones y el despacho de los asuntos y actos que le competan, cuenta con las siguientes unidades administrativas a que se refiere el Estatuto.

I. Direcciones:

- a) de Administración y Finanzas;
- b) de Gerontología; y
- c) de Fortalecimiento y Operación de Políticas Públicas.

II. Subdirecciones:

- a) de Recursos Humanos y Financieros;
- b) de Recursos Materiales, Servicios Generales y Sistemas;
- c) de Modelos Gerontológicos y Capacitación;
- d) de Vinculación, Coordinación y Concertación;
- e) de Coordinación de Políticas Públicas; y
- f) Jurídica.



III. Departamentos

- a) de Contabilidad y Presupuesto;
- b) de Personal;
- c) de Adquisiciones e inventarios;
- d) de Mantenimiento y Servicios;
- e) de Capacitación;
- f) de Diseño de Modelos;
- g) de Evaluación;
- h) de Inclusión Social y Productiva; y
- i) de Vinculación Estatal.

5. Bases de Preparación de los Estados Financieros.

Los Estados Financieros del Instituto Nacional de las Personas Adultas Mayores se elaboran con base en la Ley General de Contabilidad Gubernamental vigente, al Manual de Contabilidad Gubernamental para el sector paraestatal, emitido por la Secretaría de Hacienda y Crédito Público, a través de la Unidad de Contabilidad Gubernamental e Informes sobre la Gestión Pública. Cada una de las normas se aplica de conformidad con lo dispuesto en el Marco conceptual y los postulados básicos de la misma Ley. Las entradas y salidas de almacén se encuentran valuadas a costo promedio, tomando en cuenta el flujo físico de los productos; este método se aplica cuando existe variación de precios de artículos que se adquieren repetitivamente.

Postulados Básicos:

- 1) Sustancia Económica.
- 2) Entes Públicos.
- 3) Existencia Permanente.
- 4) Revelación Suficiente.
- 5) Importancia Relativa.
- 6) Registro e Integración Presupuestaria.



CUENTA PÚBLICA 2023

- 7) Consolidación de la Información Financiera
- 8) Devengo Contable
- 9) Valuación
- 10) Dualidad Económica
- 11) Consistencia

El registro de las operaciones contables está sujeto a la Ley General de Contabilidad Gubernamental en cumplimiento del artículo 7 en el que se establece que los entes públicos adoptarán e implementarán, con carácter de obligatorio, las decisiones que tome el Consejo.

Características del Sistema de Contabilidad Gubernamental (SCG)


Al 31 de diciembre del año en curso, el Instituto cuenta con la actualización de los módulos de contabilidad y presupuesto del Sistema de Armonización Contable. El Departamento de Contabilidad y Presupuesto cumple con las normas y procedimientos emitidos por el Consejo de Armonización Contables (CONAC), específicamente con lo dispuesto en el artículo 19 de la Ley General de Contabilidad Gubernamental (LGCG), por lo que el registro de las operaciones e información que emite son responsabilidad de la administración.

6.- Políticas de Contabilidad Significativas.

La entidad reconoció hasta el 31 de diciembre de 2007 los efectos de la Inflación Financiera, de conformidad con los Lineamientos establecidos en la circular técnica NIF-06-BIS"A", aplicable a Entidades Paraestatales no Lucrativas (Apartado "D") emitida por la Secretaría de Hacienda y Crédito Público y de la Secretaría de la Función Pública, la cual establece que debe efectuarse la actualización de los inventarios, de los inmuebles, mobiliario y equipo y su correspondiente depreciación acumulada y del ejercicio de acuerdo al Índice Nacional de Precios al Consumidor publicado por el Banco de México; sin embargo, a partir de 2008 la entidad interrumpió este procedimiento debido al entorno no inflacionario.

Los Materiales y Artículos de Consumo se registran a costo de adquisición y se valúan a precio promedio.

Las relaciones laborales se regulan conforme a lo establecido en el apartado "B" del Artículo 123 Constitucional, y en concreto las pensiones de retiro se determinan atendiendo a cada caso en particular, una parte de los trabajadores son asumidas por el Instituto de Seguridad y Servicios Sociales de los Trabajadores del Estado (ISSSTE) y otra en su mayoría por las Entidades que administran las AFORES de cada trabajador.



CUENTA PÚBLICA 2023

La asignación presupuestal para gastos de operación e inversión se registra como ingreso para ser aplicado a los costos de programas de operación de la entidad y como aportaciones al patrimonio, respectivamente.

El Instituto no es contribuyente del Impuesto Sobre la Renta de acuerdo con el artículo 79 fracción XXIII y XXIV de la Ley en materia, no está sujeto a la Ley del Impuesto al Valor Agregado, derivado a que no efectúa actos gravados para efectos de esta contribución. El IVA pagado en adquisiciones de bienes y servicios se adiciona a la inversión o al gasto, está sujeto al Código Fiscal de la Federación, de conformidad a los artículos 155 fracción III, 78 y 196, está obligado a realizar aportaciones al Instituto de Seguridad y Servicios Sociales de los Trabajadores del Estado (ISSSTE), así como a efectuar aportaciones al FOVISSSTE Y SAR.

- Fideicomisos, Mandatos y Análogos.

"Sin información que revelar."

- Reporte de Recaudación.

"Sin información que revelar."

- Información sobre la Deuda y el Reporte Analítico de la Deuda.

"Sin información que revelar."

- Calificaciones Otorgadas.

"Sin información que revelar."

- Proceso de Mejora.

"Sin información que revelar."

- Información por Seguimientos.

"Sin información que revelar."

CUENTA PÚBLICA 2023

- Eventos Posteriores al Cierre.

“Sin información que revelar.”

- Partes Relacionadas.

“Sin información que revelar.”

NOTAS DE DESGLOSE.

- Notas al Estado de Situación Financiera.

❖ Activo.

- Efectivo y Equivalentes.

Rubro	2023	2022	Variación	%
Bancos	13,749,165	11,728,490	2,020,675	17.23
Inversiones en Acciones y Valores	4,526	4,097	429	10.47
Suma:	13,753,691	11,732,587	2,021,104	17.23

El aumento en la disponibilidad de efectivo y valores con relación al ejercicio anterior se originó principalmente de la calendarización de los recursos para el mes de diciembre.

El saldo de Bancos e Inversiones en Acciones y Valores se encuentra en resguardo en las Instituciones financieras Banco Santander (México) S.A., Institución de Banca Múltiple Grupo Financiero Santander México y HSBC México S.A. Institución de Banca Múltiple Grupo Financiero HSBC.

Inversiones en Acciones y Valores	
Santander Cuenta No. 65-50158526-6	21
Santander Cuenta No. 65-50101831-8	4,505
Suma:	4,526

CUENTA PÚBLICA 2023

- Bienes Disponibles para su Transformación o Consumo (Inventarios).

El registro en la cuenta de almacén se refiere al control de inventarios de los bienes de consumo, artículos de oficina, material de limpieza, ferretería y utensilios, disponibles para abastecer los requerimientos de las áreas que conforman la estructura del Instituto. Las entradas y salidas se valúan por el método de "Costo Promedio".

Almacenes

Rubro	2023	2022	Variación	%
Almacén	2,155,926	2,854,315	-698,389	-24.47
Suma:	2,155,926	2,854,315	-698,389	-24.47

La disminución del 24.5% con relación al ejercicio anterior, se debe a la requisición y al registro de salidas de almacén de artículos de papelería y ferretería, solicitados por las diferentes áreas del Instituto para la atención de sus actividades correspondientes al mes de diciembre 2023. Además del registro de una entrada por la compra de artículos de papelería por un importe de 34.6 miles de pesos.

- Otros Activos Circulantes.

Rubro	2023	2022	Variación	%
Cuentas y Documentos por Cobrar	54,216	53,406	810	1.52
CLC en tránsito	0	96,891	-96,891	-100.00
Suma:	54,216	150,297	-96,081	-63.93

La disminución equivale al 63.9%, se debe a que, en el rubro de cuentas y documentos por cobrar se cuenta con un importe de 2.7 miles de pesos, pendiente de comprobar, referente a la erogación de recursos por concepto de gastos a comprobar; y 51.5 miles de pesos, debido a cuentas por cobrar las cuales están en espera del dictamen para ser declaradas como incobrables y proceder a su cancelación.

- Estimaciones y Deterioros.

Rubro	2023	2022	Variación	%
Estimaciones por Pérdida de Cuentas Incobrables de Deudores Diversos por Cobrar a Largo Plazo	51,486	0	51,486	0.00
Suma:	51,486	0	51,486	0.00




CUENTA PÚBLICA 2023

La variación se debe al registro por la estimación de cuentas incobrables de deudores diversos cuentas por cobrar a largo plazo cuya antigüedad rebasa los 365 días, por un importe de 51.5 miles de pesos, actualmente se está en espera de la integración del dictamen de incobrabilidad por parte de la Subdirección Jurídica, para declarar las cuentas como incobrables y proceder a la cancelación de las mismas, como lo marca el "Manual de Normas y bases para cancelar adeudos a cargo de terceros y a favor del INAPAM"

- Bienes Muebles, Inmuebles e Intangibles.
 - Conciliación Contable Física.

Registro contable	Valor de la relación de bienes muebles	Conciliación
	24,974,910	1,285
	24,973,625	

Como resultado de la Conciliación de Bienes Muebles, la diferencia entre los Registros Contables y el valor de la relación de bienes muebles es de 1.3 miles de pesos derivado de los bienes que fueron localizados e inventariados pero quedaron pendientes en la conciliación llevada a cabo entre la Subdirección de Recursos Humanos y Financieros y la Subdirección de Recursos Materiales Servicios Generales y Sistemas, ya que carecen de soporte documental que acredite el valor de los bienes pendientes.

- Bienes Muebles.

Concepto	2023	2022
Mobiliario y Equipo de Administración	8,958,126	19,758,260
Maquinaria Herramientas y Aparatos	301,260	659,491
Vehículos y Equipo de Transporte	4,966,703	7,433,666
Equipo e Instrumental Médico	9,217,503	13,366,493
Colecciones Científicas, Artísticas y Literarias	4,388	6,488
Equipo de Computo	1,520,219	6,780,899
Equipo de Comunicación y Telecomunicación	6,711	77,401
Suma de Bienes Muebles	24,974,910	48,082,698
Mas:		
Revaluación	82,053,185	82,053,185
Total:	107,028,095	130,135,883
Depreciación	21,965,284	44,460,691
Revaluación de la Depreciación	82,053,185	82,053,185
Neto Mobiliario y Equipo	3,009,626	3,622,007

CUENTA PÚBLICA 2023

- Conciliación Contable Física.

Registro Contable	Valor de la relación de bienes inmuebles	Conciliación
	56,608,622	0

- Bienes Inmuebles.

Concepto	2023	2022
Adquisición:		
Terrenos	32,343,937	32,343,937
Inmuebles	24,264,685	24,264,685
Total Terrenos e Inmuebles	56,608,622	56,608,622
Mas:		
Revaluación Terrenos	22,853,945	22,853,945
Revaluación Inmuebles	42,793,927	42,793,927
Total	65,647,872	65,647,872
Depreciación	10,531,055	10,168,697
Revaluación de la Depreciación	30,429,828	30,429,828
Neto Bienes Inmuebles	81,295,611	81,657,969

- Resumen.

Concepto	2023	2022
Neto Terrenos	55,197,882	55,197,882
Neto Inmuebles	26,097,729	26,460,087
Neto Mobiliario y Equipo	3,009,626	3,622,006
Activo fijo neto	84,305,237	85,279,975
Variación	-974,735	-1.14%

La disminución global del 1.1% es derivado a la depreciación aplicada durante el ejercicio 2023.

CUENTA PÚBLICA 2023

El cálculo de la depreciación se realiza por el método de Línea Recta aplicando los siguientes porcentajes:

Concepto	%
CONSTRUCCIONES	4
MOBILIARIO Y EQUIPO DE ADMINISTRACIÓN	10
COLECCIONES CIENTÍFICAS, ARTÍSTICAS Y CULTURALES	10
EQUIPOS Y APARATOS DE COMUNICACIÓN Y TEL.	10
VEHÍCULOS Y EQUIPO DE TRANSPORTE	20
EQUIPO E INSTRUMENTAL MÉDICO	20
EQUIPO DE COMPUTO	33.3
MAQUINARIA, HERRAMIENTAS Y APARATOS	35

- Bienes Intangibles.

“Sin información que revelar.”

- Inversiones Financieras.

“Sin información que revelar.”

- Derechos a Recibir Efectivo y Equivalentes y Bienes o Servicios.

“Sin información que revelar.”

CUENTA PÚBLICA 2023

❖ Pasivo.

Rubro	2023	2022	Variación	%
Tesorería	1,484	850	634	74.59
F.S.T.S.E.	2,530	2,530	0	0.00
SENTINSEN	16,465	16,465	0	0.00
SINIETINAPAM	62	173,130	-173,068	-99.96
Descuentos por Orden Judicial	1,488	4,440	-2,952	-66.49
Reintegros a la TESOFE	3,448,395	1,351,230	2,097,165	155.20
Delegación Querétaro	871	871	0	0.00
FONACOT	338,375	268,177	70,198	26.18
Ahorro Solidario Trabajadores	47,856	138,915	-91,059	-65.55
Aportación Patronal Ahorro Solidario	141,876	437,820	-295,944	-67.59
Departamento de Personal	0	53	-53	-100.00
Pasivo 2018	0	239,018	-239,018	-100.00
Dispersión Nómina 2021	0	17,087	-17,087	-100.00
Agüinaldo Personal de Baja 2021	0	85,139	-85,139	-100.00
Agüinaldo Compensación Garantizada P. Baja 2021	0	2,548	-2,548	-100.00
Retroactivo Rama Medica, Actva. y P. Baja 2021	0	31,474	-31,474	-100.00
Pasivo 2021/2022	0	2,368,159	-2,368,159	-100.00
Agüinaldo Personal de Baja 2022	143,933	212,315	-68,382	-32.21
Agüinaldo Compensación Garantizada P. Baja 2022	2,109	26,919	-24,810	-92.17
Retroactivo Rama Medica, Actva. y P. Baja 2022	45,012	82,162	-37,150	-45.22
Dispersión Nómina 2023	13,402	0	13,402	0.00
Agüinaldo Personal de Baja 2023	132,611	0	132,611	0.00
Retroactivo Rama Medica, Actva. y P. Baja 2023	68,512	0	68,512	0.00
Pasivo 2023	8,066,687	0	8,066,687	0.00
Suma:	12,471,668	5,459,302	7,012,366	128.45

- Cuentas por Pagar a Corto Plazo.

El aumento del 128.5% con relación al ejercicio anterior, se debe principalmente, a los pasivos de la nómina en el ejercicio 2022 y 2023, a las provisiones de Fonacot, a los reintegros a la TESOFE, además del pasivo 2023.

CUENTA PÚBLICA 2023

- Otros Pasivos a Corto Plazo.

Rubro	2023	2022	Variación	%
Proveedores	159,047	0	159,047	0.00
Impuesto por Pagar	1,011,075	6,602,163	-5,591,088	-84.69
Provisión Impuesto Sobre Nómina de Estados	3,924,876	3,013,272	911,604	30.25
Aportaciones para Seguridad Social	2,525,877	4,284,059	-1,758,182	-41.04
Otros pasivos a corto plazo	7,620,875	13,899,494	-6,278,619	-45.17

La variación equivalente al 45.2% respecto al ejercicio anterior, se origina por la disminución en las provisiones principalmente en los rubros de Impuesto por pagar, Aportaciones de Seguridad Social y al aumento en la provisión del Impuesto Sobre Nómina de Estados 2023. En el rubro de Proveedores, se cuenta con un saldo pendiente, derivado de la compra de artículos de papelería a través de la tienda digital del Gobierno Federal, el cual se solicitó el avance a la Secretaría de Bienestar con la finalidad de continuar con el trámite de pago, sin embargo, el recurso no ha sido liberado por parte de la Secretaría de Hacienda y Crédito Público.

El impuesto por pagar se describe a continuación:

Impuesto Sobre Nómina Estados y CDMX	
Aguascalientes	3,772
Baja California	7,052
Chihuahua	5,273
Ciudad de México	841,882
Coahuila	2,735
Durango	7,416
Estado de México	29,685
Guanajuato	49,495
Morelos	7,103
Nayarit	5,210
Nuevo León	5,304
Puebla	6,459
San Luis Potosí	5,178
Tlaxcala	5,958
Yucatán	8,355
Zacatecas	20,194
Suma	1,011,071

CUENTA PÚBLICA 2023

El Impuesto Sobre Nómina correspondiente al mes de diciembre del presente año, será enterado en el mes de enero 2024.

Es necesario mencionar que, se tiene una provisión del Impuesto Sobre Nómina correspondiente a los años 2019, 2020, 2021, 2022 y 2023 de los siguientes Estados:

	2023	2022	2021	2020	2019	TOTAL
Provisión Impuesto Sobre Nómina de Estados						
Albergue Celsa Aguirre Tuxtepec	259,052	251,358	230,013	207,887	162,106	1,110,416
Baja California Sur	44,204	29,871	27,934	27,451	24,383	153,843
Campeche	34,833	26,392	23,980	13,906	12,223	111,334
Chiapas	24,003	16,378	14,222	12,639	10,983	78,225
Coahuila	0	0	0	14,818	13,095	27,913
Colima	18,481	17,638	15,969	16,029	13,987	82,104
Guerrero	32,255	33,089	36,525	35,057	31,032	167,958
Hidalgo	53,998	41,303	51,421	34,990	30,751	212,463
Jalisco	61,803	39,073	36,750	35,407	37,701	210,734
Michoacán	46,397	40,586	37,101	21,298	18,414	163,796
Nayarit	20,122	21,232	20,807	18,967	16,606	97,734
Nuevo León	0	0	19,236	37,179	37,163	93,578
Oaxaca	41,786	38,311	37,473	34,380	31,254	183,204
Querétaro	46,692	40,390	32,498	31,533	27,339	178,452
Quintana Roo	23,027	25,256	24,595	22,451	19,627	114,956
Sinaloa	36,728	34,767	30,910	31,035	24,879	158,319
Sonora	28,533	15,629	14,002	14,006	12,142	84,312
Tabasco	28,342	20,327	18,142	13,595	11,046	91,452
Tamaulipas	38,257	36,509	33,428	33,337	29,318	170,849
Veracruz	73,091	62,747	71,731	70,788	60,473	338,830
Yucatán	0	0	20,975	39,019	34,410	94,404
Suma	911,604	790,856	797,712	765,772	658,932	3,924,876

- Fondos de Bienes de Terceros en Administración y/o Garantía a Corto Plazo y Largo Plazo.

“Sin información que revelar.”

CUENTA PÚBLICA 2023

- Pasivos Diferidos y Otros.

“Sin información que revelar.”

- Notas al Estado de Actividades.
 - ❖ Ingresos de la Gestión.

Rubro	2023	2022	Variación	%
Cuotas de Recuperación	625,224	589,784	35,440	6.01
Aportaciones de Particulares	0	9,000	-9,000	-100.00
Total de ingresos de la gestión	625,224	598,784	26,440	4.42

La variación del 4.4% con relación al ejercicio anterior corresponde principalmente a un aumento en la captación en el rubro de cuotas de recuperación, así como al no haber recibido aportaciones de particulares.

- ❖ Otros Ingresos y Beneficios.

Rubro	2023	2022	Variación	%
Otros ingresos y beneficios varios	1,803	722	1,081	149.72
Donativos en Especie	0	1,699,325	-1,699,325	0.00
Total ingresos y beneficios	1,803	1,700,047	-1,698,244	-99.89

La disminución en la variación se debe a una orden de pago que el banco no aplicó en la cuenta bancaria, por lo que no se reflejó en la cuenta bancaria correspondiente, así como al no haber recibido Donativos en Especie. Principio del formulario.

- ❖ Participaciones, Aportaciones, Convenios, Incentivos Derivados de la Colaboración Fiscal, Fondos Distintos de Aportaciones, Transferencias, Asignaciones, Subsidios y Subvenciones, y Pensiones y Jubilaciones.

CUENTA PÚBLICA 2023

- Transferencias, Asignaciones, Subsidios y Otras Ayudas.

Rubro	2023	2022	Variación	%
Capítulo 1000	322,820,191	302,955,651	19,864,540	6.56
Capítulo 2000	9,149,050	7,106,271	2,042,779	28.75
Capítulo 3000	29,151,494	27,263,092	1,888,402	6.93
Suma Subsidio Recibido:	361,120,735	337,325,014	23,795,721	7.05

El aumento del 7.1% con relación al ejercicio inmediato anterior corresponde al Presupuesto Autorizado al mes de diciembre 2023.

- ❖ Gastos de Funcionamiento.

Rubro	2023	2022	Variación	%
Servicios Personales	317,708,361	304,565,905	13,142,456	4.32
Materiales y Suministros	9,395,014	8,347,106	1,047,908	12.55
Servicios Generales	34,442,004	28,680,624	5,761,380	20.09
Suma:	361,545,379	341,593,635	19,951,744	5.84

El aumento del 5.8% se debe a las erogaciones efectuadas al mes de diciembre 2023. Asimismo, es necesario mencionar que, en el Capítulo 1000 "Servicios Personales" se incluye el total de la plantilla del personal autorizado al Instituto en su estructura orgánica, en el Capítulo 2000 "Materiales y Suministros" se registraron las salidas de almacén de artículos de papelería, limpieza y ferretería entre otros, además de entradas por la compra de artículos de papelería. En el Capítulo 3000 "Servicios Generales" se debe al registro del Impuesto Sobre Nómina, servicio de mensajería, servicio de limpieza, servicio de fumigación, servicio equipo de cómputo y servicios básicos tales como: luz, agua, gas y teléfono.

- ❖ Transferencias, Asignaciones, Subsidios y Otras Ayudas.

Rubro	2023	2022	Variación	%
Transferencias, asignaciones, subsidios y otras ayudas	0	480,752	-480,752	-100.00
Suma:	0	480,752	-480,752	-100.00

La disminución de la variación en las erogaciones del ejercicio presupuestal al mes de diciembre 2023, específicamente en el Capítulo 4000 "Ayudas sociales" se debe a que no se ha realizado ningún gasto.

CUENTA PÚBLICA 2023

➤ Notas al Estado de Variaciones en la Hacienda Pública/Patrimonio.

Rubro	2023	2022	Variación	%
Patrimonio Contribuido	99,127,173	99,127,173	0	0.00
Patrimonio Generado de ejercicios anteriores	-43,977,780	-40,882,219	-3,095,561	7.57
Patrimonio Generado del ejercicio	-772,355	-3,095,561	2,323,206	-75.05
Ajustes por cambios de valor	98,931,228	98,931,228	0	0.00
Rectificaciones de Resultados de Ejercicios Anteriores	-73,183,225	-73,422,243	239,018	0.00
Total	80,125,041	80,658,378	-533,337	-0.66

Durante el mes de diciembre se obtuvo un aumento con relación al ejercicio anterior debido a la calendarización del presupuesto.

➤ Notas al Estado de Flujos de Efectivo.

El saldo final que se muestra en el Estado de Flujo de Efectivo, en la cuenta de Efectivo y Equivalentes, se detalla de la siguiente manera:

Concepto	2023	2022	Variación
Bancos	13,749,165	11,728,490	2,020,675
Inversiones temporales (hasta 3 meses)	4,526	4,097	429
Total de Efectivo y Equivalentes	13,753,691	11,732,587	2,021,104


Muestra el recurso que se encuentra en las Cuentas de Cheques e Inversión del Banco Santander, S.A., HSBC México S.A. Institución de Banca Múltiple Grupo Financiero HSBC al 31 de diciembre de 2023, para las actividades de operación del Instituto, indica el efecto neto de los movimientos sobre el efectivo y las otras partidas equivalentes al efectivo.

- Conciliación de Flujo de Efectivo de Actividades y la Cuenta de Ahorro/Desahorro antes de Rubros Extraordinarios.
"Sin información que revelar."

CUENTA PÚBLICA 2023

- Conciliación entre los Ingresos Presupuestarios y Contables, así como entre los Egresos Presupuestarios y los Gastos Contables.

INSTITUTO NACIONAL DE LAS PERSONAS ADULTAS MAYORES Conciliación entre los Ingresos Presupuestarios y Contables correspondientes del 01 de Enero al 31 de Diciembre de 2021 (Cifras en pesos)	
Ingresos Presupuestales	361,747,762
Más ingresos contables no presupuestales	0
Incremento por variación de inventarios	0
Disminución del exceso de estimaciones por pérdida, deterioro u obsolescencia	0
Disminución del exceso de provisiones	0
Otros ingresos y beneficios varios	0
Otros ingresos contables no presupuestarios	0
Menos ingresos presupuestarios no contables	0
Productos de capital	0
Aprovechamientos de capital	0
Ingresos derivados de financiamientos	0
Otros ingresos presupuestarios no contables	0
Ingresos Contables	361,747,762



CUENTA PÚBLICA 2023

INSTITUTO NACIONAL DE LAS PERSONAS ADULTAS MAYORES
 Conciliación entre los Egresos Presupuestarios y los Gastos Contables
 correspondientes del 01 de Enero al 31 de Diciembre de 2020
 (Cifras en pesos)

Total de egresos presupuestarios	361,120,735
Menos egresos presupuestarios no contables	5,754,855
Mobiliario y equipo de administración	0
Mobiliario y equipo educacional y recreativo	0
Equipo e instrumental médico y de laboratorio	0
Vehículos y equipo de transporte	0
Equipo de defensa y seguridad	0
Maquinaria, otros equipos y herramientas	0
Activos biológicos	0
Bienes inmuebles	0
Activos intangibles	0
Obra pública en bienes propios	0
Acciones y participaciones de capital	0
Compra de títulos y valores	0
Inversiones en fideicomisos, mandatos y otros análogos	0
Provisiones para contingencias y otras erogaciones especiales	0
Amortización de la deuda pública	0
Adeudos de ejercicios fiscales anteriores (ADEFAS)	0
Otros egresos presupuestales no contables	5,754,855
Más Egresos contables no presupuestales	7,154,237
Estimaciones, depreciaciones, deterioros, obsolescencia y amortizaciones	974,738
Provisiones	5,481,111
Disminución de inventarios	698,388
Aumento por insuficiencia de estimaciones por pérdida o deterioro u obsolescencia	0
Aumento por insuficiencia de provisiones	0
Otros gastos	0
Otros gastos contables no presupuestales	0
Total de gasto contable	362,520,117

CUENTA PÚBLICA 2023

El rubro "Otros egresos presupuestarios no contables" por un importe de 5,754.9 miles de pesos se integran de la siguiente manera: 522.6 miles de pesos pago pendiente de proveedores y, 5,232.3 miles de pesos recurso pendiente de pago del Impuesto sobre la Renta.

El rubro "Estimaciones, depreciaciones, deterioros, obsolescencia y amortizaciones" 974.7 miles de pesos es derivado de la depreciación anual del ejercicio 2022.

El rubro "Disminución de inventarios" 698.4 miles de pesos es derivado de las entradas y salidas de almacén.

El rubro "Provisiones" 5,481.1 miles de pesos se integran de la siguiente manera, provisión ISN 911.6 miles de pesos, provisión pago a proveedores 4,567.9 miles de pesos y depósitos en efectivo pendientes por recibir 1.6 miles de pesos.

NOTAS DE MEMORIA (CUENTAS DE ORDEN).

En las cuentas de orden se registran movimientos de valores que no afectan o modifican el balance, sin embargo, su incorporación en libros es necesaria con fines de recordatorio contable, de control para consignar sus derechos o responsabilidades contingentes que puedan o no presentarse en el futuro.

- Cuentas de Orden Contables.
- ❖ Juicios Laborales en Proceso.

Corresponden a los juicios laborales que se tienen con motivo a las demandas de los trabajadores en contra del Instituto Nacional de las Personas Adultas Mayores. Al 31 de diciembre de 2023, existen 18 procesos de laudo firme condenatorio por un monto estimado de 38,283.0 miles de pesos.

Asimismo, se informa que existen 132 procesos por juicios, por un monto de 107,505.7 miles de pesos; los cuales se conforman de 35 procesos en etapa de conciliación demanda y excepciones; 69 procesos en etapa de ofrecimiento admisión y desahogo de pruebas; 18 procesos se encuentran en dictamen; 6 procesos en trámite de notificación de laudo y 4 procesos en trámite de amparo. Los cálculos monetarios son efectuados por el Departamento de Personal.



- ❖ Procedimientos Administrativos de Responsabilidad.

El seguimiento y cálculo de los montos corresponde al Órgano Interno de Control en el INAPAM.

- ❖ Juicios Cíviles.

Por su naturaleza los juicios en materia civil pueden sufrir variaciones en la liquidación de la sentencia.


- Cuentas de Orden Presupuestarias.

El Presupuesto Anual de ingresos asciende a la cantidad de 362,965.6 miles de pesos, derivado de las adecuaciones presupuestarias el Presupuesto Modificado es por un monto de 362,620.7 miles de pesos.


Para el mes de diciembre del presente año, el Presupuesto Original asciende a la cantidad de 362,965.6 miles de pesos, derivado de las adecuaciones presupuestarias realizadas en el presente mes, el Presupuesto Modificado es por un monto de 362,620.7 miles de pesos y un Presupuesto Pagado por la cantidad de 361,120.7 miles de pesos.

Bajo Protesta de decir Verdad declaramos que los Estados Financieros y sus notas son razonables y responsables y responsabilidad del Instituto Nacional de las Personas Adultas Mayores.

Autorizó



Lic. Jorge Alberto Valencia Sandoval
Director de Administración y Finanzas y Encargado del
Despacho de la Dirección General



Josue Daniel Hernández Alvarez
Jefe de Departamento de Contabilidad y Presupuesto y
Encargado del Despacho de la Subdirección de Recursos
Humanos y Financieros

INSTITUTO NACIONAL DE LAS PERSONAS

ADULTAS MAYORES

Informe de los auditores independientes,
Estados e Información Presupuestaria al 31 de
diciembre de 2023 y sus Notas

INSTITUTO NACIONAL DE LAS PERSONAS ADULTAS MAYORES

**Informe de los auditores independientes,
Estados e información presupuestaria
al 31 de diciembre de 2023**



INAPAM

**INSTITUTO NACIONAL DE LAS
PERSONAS ADULTAS MAYORES**

INSTITUTO NACIONAL DE LAS PERSONAS ADULTAS MAYORES

Informe de los auditores independientes, Estados e información presupuestaria al 31 de diciembre de 2023

Contenido:

- Informe de los auditores independientes
- Estado analítico de ingresos
- Ingresos de flujo de efectivo
- Egresos de flujo de efectivo
- Estado analítico del ejercicio del presupuesto de egresos en clasificación administrativa
- Estado analítico del ejercicio del presupuesto de egresos en clasificación administrativa (armonizado)
- Estado analítico del ejercicio del presupuesto de egresos en clasificación económica y por objeto del gasto
- Estado analítico del ejercicio del presupuesto de egresos en clasificación económica (armonizado)
- Estado analítico del ejercicio del presupuesto de egresos en clasificación por objeto del gasto (armonizado)
- Estado analítico del ejercicio del presupuesto de egresos clasificación funcional-programática
- Estado analítico del ejercicio del presupuesto de egresos en clasificación funcional (armonizado)
- Gasto por categoría programática
- Gasto por categoría programática (armonizado)
- Conciliación entre los ingresos presupuestarios y contables
- Conciliación entre los egresos presupuestarios y los gastos contables
- Notas a los estados presupuestarios



Borja Rendón Consultores, S.C.
Audidores Certificados

INFORME DEL AUDITOR INDEPENDIENTE

A la Secretaría de la Función Pública
A la H. Junta de Gobierno del Instituto Nacional
de las Personas Adultas Mayores

OPINIÓN

Hemos auditado los estados e información financiera presupuestaria de la Entidad Gubernamental **Instituto Nacional de las Personas Adultas Mayores** (la entidad), correspondientes al ejercicio presupuestario comprendido del 1 de enero al 31 de diciembre de 2023, que comprenden los estados analítico de ingresos; de ingresos de flujo de efectivo; de egresos de flujo de efectivo; analítico del presupuesto de egresos en clasificación administrativa; analítico del ejercicio del presupuesto de egresos en clasificación económica y por objeto del gasto; analítico del ejercicio del presupuesto de egresos en clasificación funcional programática, así como las notas explicativas a los estados e información financiera presupuestaria que incluyen un resumen de las políticas presupuestarias significativas.

En nuestra opinión, los estados e información presupuestaria adjuntos de la Entidad Gubernamental **Instituto Nacional de las Personas Adultas Mayores**, mencionados en el párrafo anterior, están preparados, en todos los aspectos materiales, de conformidad con las disposiciones establecidas en la Ley General de Contabilidad Gubernamental y en la Ley Federal de Presupuesto y Responsabilidad Hacendaria y su Reglamento.

FUNDAMENTO DE LA OPINIÓN

Hemos llevado a cabo nuestras auditorías de conformidad con las Normas Internacionales de Auditoría. Nuestras responsabilidades, de acuerdo con estas normas, se describen con más detalle en la sección "Responsabilidades del auditor para la auditoría de los estados e información financiera presupuestaria" de nuestro informe. Somos independientes de la entidad de conformidad con el Código de Ética Profesional del Instituto Mexicano de Contadores Públicos, junto con los requerimientos de ética que son aplicables a nuestras auditorías de los estados financieros presupuestarios en México, y hemos cumplido con las demás responsabilidades de ética de conformidad con esos requerimientos y con el Código de Ética Profesional. Consideramos que la evidencia de auditoría que hemos obtenido proporciona una base suficiente y adecuada para nuestra opinión.

PÁRRAFO DE ÉNFASIS BASE DE PREPARACIÓN Y UTILIZACIÓN DE ESTE INFORME

Los estados e información financiera presupuestaria adjuntos, fueron preparados para cumplir con los requerimientos normativos gubernamentales a que está sujeta la entidad y para ser integrados en el Reporte de la Cuenta de Pública Federal, los cuales están presentados en los formatos que para tal efecto fueron establecidos por la Unidad de Contabilidad Gubernamental de la Secretaría de Hacienda; consecuentemente, éstos pueden no ser apropiados para otra finalidad. Nuestra opinión no se modifica por esta cuestión.

OTRA CUESTIÓN

La administración de la Entidad Gubernamental ha preparado un juego de estados financieros al y por el año terminado el 31 de diciembre de 2023 de conformidad con las disposiciones en materia de información financiera que están establecidas en la Ley General de Contabilidad Gubernamental, sobre los cuales emitimos una opinión no modificada, con fecha 11 de marzo de 2023, conforme a las Normas Internacionales de Auditoría.

RESPONSABILIDADES DE LA ADMINISTRACIÓN Y DE LOS ENCARGADOS DEL GOBIERNO DE LA ENTIDAD SOBRE LOS ESTADOS E INFORMACIÓN FINANCIERA PRESUPUESTARIA

La administración es responsable de la preparación de los estados e información financiera presupuestaria adjuntos de conformidad con las disposiciones establecidas en la Ley General de Contabilidad Gubernamental y en la Ley Federal de Presupuesto y Responsabilidad Hacendaria y su Reglamento, y del control interno que la administración consideró necesario para permitir la preparación de los estados e información financiera presupuestaria libre de incorrección material debida a fraude o error.

Los encargados del gobierno de la entidad son responsables de la supervisión del proceso de información financiera de la entidad.

RESPONSABILIDADES DEL AUDITOR SOBRE LA AUDITORÍA DE LOS ESTADOS E INFORMACIÓN PRESUPUESTARIA

Nuestros objetivos son obtener una seguridad razonable sobre de que los estados financieros, en su conjunto, se encuentran libres de incorrección material, debido a fraude o error, y emitir un informe de auditoría que contiene nuestra opinión. Seguridad razonable es un alto nivel de seguridad, pero no es una garantía, de que una auditoría realizada de conformidad con las Normas Internacionales de Auditoría siempre detecte una incorrección material cuando existe. Las incorrecciones pueden deberse a fraude o error y son consideradas materiales si individualmente, o en su conjunto, puede preverse razonablemente que influyan en las decisiones económicas que los usuarios hacen basándose en los estados financieros.

Como parte de una auditoría de conformidad con las Normas Internacionales de Auditoría, aplicamos nuestro juicio profesional y mantenemos una actitud de escepticismo profesional durante toda la auditoría. También:

- Identificamos y evaluamos los riesgos de incorrección material en los estados financieros, debida a fraude o error, diseñamos y aplicamos los procedimientos de auditoría para responder a esos riesgos y obtener evidencia de auditoría suficiente y apropiada para obtener una base para nuestra opinión. El riesgo de no detectar una incorrección material debida a fraude es mayor que en el caso de una incorrección material, ya que el fraude puede implicar colusión, falsificación, manifestaciones intencionalmente erróneas, omisiones intencionales o la anulación del control interno.

(3)

- Obtenemos conocimiento del control interno importante para la auditoría con el fin de diseñar los procedimientos de auditoría que consideramos adecuados en las circunstancias, y no con la finalidad de expresar una opinión sobre la eficacia del control interno de la entidad.
- Evaluamos lo apropiado de las políticas contables utilizadas y la razonabilidad de las estimaciones contables, así como las revelaciones hechas por la administración de la entidad.

Nos comunicamos con los responsables del gobierno de la entidad en relación, entre otras cuestiones, con el alcance planeado y el momento de realización de la auditoría y los hallazgos importantes de la auditoría, así como cualquier deficiencia significativa en el control interno que identificamos durante nuestra auditoría.

Borja Rendón Consultores, S.C.



Constantino Borja García
Mtro., C.P.C. y P.C.C.A.
Socio Director

Avenida Popocatepetl Eje 8 Sur 184-204
Colonia Portales C.P. 03300, Benito Juárez
Ciudad de México a 11 de marzo de 2024

Cuenta Pública 2023

CUENTA PÚBLICA 2023
ESTADO ANALÍTICO DE INGRESOS
V3A INSTITUTO NACIONAL DE LAS PERSONAS ADULTAS MAYORES
(PESOS)

Rubro de Ingresos	INGRESO					DIFERENCIA (6 = 5 - 1)
	ESTIMADO (1)	AMPLIACIONES Y REDUCCIONES (2)	MODIFICADO (3 = 1 + 2)	DEVENGADO (4)	RECAUDADO (5)	
	Impuestos	0	0	0	0	
Cuotas y Aportaciones de Seguridad Social	0	0	0	0	0	0
Contribuciones de Mejoras	0	0	0	0	0	0
Derechos	0	0	0	0	0	0
Productos	0	0	0	0	0	0
Aprovechamientos	0	0	0	0	0	0
Ingresos por Venta de Bienes, Prestación de Servicios y Otros Ingresos	1.500.000	0	1.500.000	627.027	627.027	-872.973
Participaciones, Aportaciones, Convenios, Incentivos Derivados de la Colaboración Fiscal y Fondos Distintos de Aportaciones	0	0	0	0	0	0
Transferencias, Asignaciones, Subsidios y Subvenciones, y Pensiones y Jubilaciones	361.465.644	-344.909	361.120.735	361.120.735	361.120.735	-344.909
Ingresos Derivados de Financiamientos	0	0	0	0	0	0
Total^{1/}	362.965.644	-344.909	362.620.735	361.747.762	361.747.762	-1.217.882
				Ingresos Excedentes		

Estado Analítico de Ingresos por Fuente de Financiamiento	INGRESO					DIFERENCIA (6 = 5 - 1)
	ESTIMADO (1)	AMPLIACIONES Y REDUCCIONES (2)	MODIFICADO (3 = 1 + 2)	DEVENGADO (4)	RECAUDADO (5)	
	Ingresos del Poder Ejecutivo Federal o Estatal y de los Municipios	0	0	0	0	
Impuestos	0	0	0	0	0	0
Cuotas y Aportaciones de Seguridad Social	0	0	0	0	0	0
Contribuciones de Mejoras	0	0	0	0	0	0
Derechos	0	0	0	0	0	0
Productos	0	0	0	0	0	0
Aprovechamientos	0	0	0	0	0	0
Participaciones, Aportaciones, Convenios, Incentivos Derivados de la Colaboración Fiscal y Fondos Distintos de Aportaciones	0	0	0	0	0	0
Transferencias, Asignaciones, Subsidios y Subvenciones, y Pensiones y Jubilaciones	0	0	0	0	0	0
Ingresos de los Entes Públicos de los Poderes Legislativo y Judicial, de los Órganos Autónomos y del Sector Paraestatal o Paramunicipal, así como de las Empresas Productivas del Estado	362.965.644	-344.909	362.620.735	361.747.762	361.747.762	-1.217.882
Cuotas y Aportaciones de Seguridad Social	0	0	0	0	0	0
Productos	0	0	0	0	0	0
Ingresos por Ventas de Bienes, Prestación de Servicios y Otros Ingresos	1.500.000	0	1.500.000	627.027	627.027	-872.973
Transferencias, Asignaciones, Subsidios y Subvenciones, y Pensiones y Jubilaciones	361.465.644	-344.909	361.120.735	361.120.735	361.120.735	-344.909
Ingresos Derivados de Financiamiento	0	0	0	0	0	0
Ingresos Derivados de Financiamientos	0	0	0	0	0	0
Total^{1/}	362.965.644	-344.909	362.620.735	361.747.762	361.747.762	-1.217.882
				Ingresos Excedentes		

1/ Las sumas parciales y total pueden no coincidir debido a redondeos.
Fuente: El ente público.



Autorizó: Lic. Jorge Alberto Valencia Sandoval
Director de Administración y Finanzas y Encargado del Despacho de la

INSTITUTO NACIONAL DE LAS PERSONAS ADULTAS MAYORES

Elaboró: Josue Daniel Hernández Álvarez

Jefe de Contabilidad y Presupuesto y Encargado de la Subdirección de Recursos

Cuenta Pública 2023

CUENTA PÚBLICA 2023
 INGRESOS DE FLUJO DE EFECTIVO
 PRODUCTORAS DE BIENES Y SERVICIOS
 20 BIENESTAR
 V3A INSTITUTO NACIONAL DE LAS PERSONAS ADULTAS MAYORES
 (PESOS)

Concepto	ESTIMADO	MODIFICADO	RECAUDADO
TOTAL DE RECURSOS ^{1/}	363,539,056	363,204,671	362,331,698
DISPONIBILIDAD INICIAL	573,412	583,937	583,936
CORRIENTES Y DE CAPITAL	1,500,000	1,500,000	627,027
VENTA DE BIENES	0	0	0
INTERNAS	0	0	0
EXTERNAS	0	0	0
VENTA DE SERVICIOS	0	0	0
INTERNAS	0	0	0
EXTERNAS	0	0	0
INGRESOS DIVERSOS	1,500,000	1,500,000	627,027
INGRESOS DE FIDEICOMISOS PÚBLICOS	0	0	0
PRODUCTOS FINANCIEROS	0	0	0
OTROS	1,500,000	1,500,000	627,027
VENTA DE INVERSIONES	0	0	0
RECUPERACIÓN DE ACTIVOS FÍSICOS	0	0	0
RECUPERACIÓN DE ACTIVOS FINANCIEROS	0	0	0
INGRESOS POR OPERACIONES AJENAS	0	0	0
POR CUENTA DE TERCEROS	0	0	0
POR EROGACIONES RECUPERABLES	0	0	0
SUBSIDIOS Y APOYOS FISCALES	361,465,644	361,120,734	361,120,735
SUBSIDIOS	0	0	0
CORRIENTES	0	0	0
DE CAPITAL	0	0	0
APOYOS FISCALES	361,465,644	361,120,734	361,120,735
CORRIENTES	315,181,420	322,820,190	322,820,194
SERVICIOS PERSONALES	46,284,224	38,300,544	38,300,541
OTROS	0	0	0
INVERSIÓN FÍSICA	0	0	0
INTERESES, COMISIONES Y GASTOS DE LA DEUDA	0	0	0
INVERSIÓN FINANCIERA	0	0	0
AMORTIZACIÓN DE PASIVOS	0	0	0
SUMA DE INGRESOS DEL AÑO	362,965,644	362,620,734	361,747,762
ENDEUDAMIENTO (O DESENDERAMIENTO) NETO	0	0	0
INTERNO	0	0	0

Cuenta Pública 2023


CUENTA PÚBLICA 2023
INGRESOS DE FLUJO DE EFECTIVO
PRODUCTORAS DE BIENES Y SERVICIOS
20 BIENESTAR
V3A INSTITUTO NACIONAL DE LAS PERSONAS ADULTAS MAYORES
(PESOS)

Concepto	ESTIMADO	MODIFICADO	RECAUDADO
EXTERNO	0	0	0

1/ Las sumas parciales y total pueden no coincidir debido al redondeo.
Fuente: Estimado y Modificado, sistemas globalizadores de la Secretaría de Hacienda y Crédito Público; Recaudado, el ente público.



Autorizó: Lic. Jorge Alberto Valencia Sandoval
Director de Administración y Finanzas y Encargado del Despacho de la
Dirección General



Elaboró: Josué Daniel Hernández Álvarez
Jefe de Contabilidad y Presupuesto y Encargado de la Subdirección de Recursos
Humanos y Financieros

Cuenta Pública 2023

CUENTA PÚBLICA 2023
EGRESOS DE FLUJO DE EFECTIVO
PRODUCTORAS DE BIENES Y SERVICIOS
20 BIENESTAR
V3A INSTITUTO NACIONAL DE LAS PERSONAS ADULTAS MAYORES
(PESOS)

CONCEPTO	APROBADO	MODIFICADO	PAGADO
TOTAL DE RECURSOS ^{1/}	363,539,056	363,204,671	362,331,698
GASTO CORRIENTE	362,965,644	362,620,734	361,120,735
SERVICIOS PERSONALES	315,181,420	322,820,190	322,820,194
DE OPERACIÓN	46,506,602	36,156,764	35,826,761
SUBSIDIOS	0	0	0
OTRAS EROGACIONES	1,277,622	3,643,780	2,473,780
PENSIONES Y JUBILACIONES	0	0	0
INVERSIÓN FÍSICA	0	0	0
BIENES MUEBLES E INMUEBLES	0	0	0
OBRA PÚBLICA	0	0	0
SUBSIDIOS	0	0	0
OTRAS EROGACIONES	0	0	0
INVERSIÓN FINANCIERA	0	0	0
COSTO FINANCIERO	0	0	0
INTERESES, COMISIONES Y GASTOS DE LA DEUDA	0	0	0
INTERNOS	0	0	0
EXTERNOS	0	0	0
EGRESOS POR OPERACIONES AJENAS	0	0	0
POR CUENTA DE TERCEROS	0	0	0
EROGACIONES RECUPERABLES	0	0	0
SUMA DE EGRESOS DEL AÑO	362,965,644	362,620,734	361,120,735
ENTEROS A TESORERÍA DE LA FEDERACIÓN	0	0	0
ORDINARIOS	0	0	0
EXTRAORDINARIOS	0	0	0
DISPONIBILIDAD FINAL	573,412	583,937	1,210,963
DIFERENCIAS CAMBIARIAS, AJUSTES CONTABLES Y OPERACIONES EN TRÁNSITO	0	0	0

1/ Las sumas parciales y total pueden no coincidir debido al redondeo.
Fuente: Presupuesto Aprobado y Modificado, sistemas globalizadores de la Secretaría de Hacienda y Crédito Público; Presupuesto Pagado, el ente público.



Autorizó: Lic. Jorge Alberto Valencia Sandoval
Director de Administración y Finanzas y Encargado del Despacho de la Dirección General



Autorizó: Daniel Hernández Álvarez
Jefe de Contabilidad y Presupuesto y Encargado de la Subdirección de Recursos Humanos y Financieros

CUENTA PÚBLICA 2023
 ESTADO ANALÍTICO DEL EJERCICIO DEL PRESUPUESTO DE EGRESOS EN CLASIFICACIÓN ADMINISTRATIVA^{1/}
 20 BIENESTAR
 V3A INSTITUTO NACIONAL DE LAS PERSONAS ADULTAS MAYORES
 (PESOS)

DENOMINACIÓN	APROBADO	MODIFICADO	DEVENGADO	PAGADO	ECONOMÍAS
TOTAL	362,965,644	362,620,734	361,120,735	361,120,735	1,499,999

^{1/} Las sumas parciales y total pueden no coincidir debido al redondeo.

Fuente: Presupuesto Aprobado y Modificado, sistemas globalizadores de la Secretaría de Hacienda y Crédito Público. Presupuesto Devengado y Pagado, el ente público.



Autorizó: Lic. Jorge Alberto Valencia Sandoval
 Director de Administración y Finanzas y Encargado del Despacho de la Dirección General



Elaboró: Estre Daniel Hernández Alvarez
 Jefe de Contabilidad y Presupuesto y Encargado de la Subdirección de Recursos Humanos y Financieros

CUENTA PÚBLICA 2023
 ESTADO ANALÍTICO DEL EJERCICIO DEL PRESUPUESTO DE EGRESOS EN CLASIFICACIÓN ADMINISTRATIVA (ARMONIZADO)^{1/}
 20 BIENESTAR
 V3A INSTITUTO NACIONAL DE LAS PERSONAS ADULTAS MAYORES
 (PESOS)

CONCEPTO	APROBADO	AMPLIACIONES/ (REDUCCIONES)	MODIFICADO	DEVENGADO	PAGADO	SUBEJERCICIO ^{2/}
	1	2+ (3-1)	3	4	5	6= (3-4)
Instituto Nacional de las Personas Adultas Mayores	362,965,644	-344,910	362,620,734	361,120,735	361,120,735	1,499,999
Total del Gasto	362,965,644	-344,910	362,620,734	361,120,735	361,120,735	1,499,999


1/ Las sumas parciales y total pueden no coincidir debido al redondeo.

2/ Corresponde a las Economías Presupuestarias.

Fuente: Presupuesto Aprobado y Modificado, sistemas globalizadores de la Secretaría de Hacienda y Crédito Público, Presupuesto Devengado y Pagado, el ente público.



Autorizó: Lic. Jorge Alberto Valencia Sandoval
 Director de Administración y Finanzas y Encargado del Despacho de la Dirección General



Elaboró: Josue Daniel Hernández Amarex
 Jefe de Contabilidad y Presupuesto y Encargado de la Subdirección de Recursos Humanos y Financieros

CUENTA PÚBLICA 2023
ESTADO ANALÍTICO DEL EJERCICIO DEL PRESUPUESTO DE EGRESOS EN CLASIFICACIÓN ECONÓMICA Y POR OBJETO DEL GASTO^{1/}
20 BIENESTAR
V3A INSTITUTO NACIONAL DE LAS PERSONAS ADULTAS MAYORES
(PESOS)

CLASIFICACIÓN ECONÓMICA OBJETO DEL GASTO DENOMINACIÓN	APROBADO	MODIFICADO	DEVENGADO	PAGADO	ECONOMÍAS
TOTAL	362,965,644	362,620,734	361,120,735	361,120,735	1,499,999
Gasto Corriente	362,965,644	362,620,734	361,120,735	361,120,735	1,499,999
Servicios Personales	315,181,420	322,820,190	322,820,194	322,820,194	-4
1000 Servicios personales	315,181,420	322,820,190	322,820,194	322,820,194	-4
1100 Remuneraciones al personal de carácter permanente	101,105,208	110,207,597	110,207,598	110,207,598	-1
1200 Remuneraciones al personal de carácter transitorio	27,565,542	25,346,815	25,346,816	25,346,816	-1
1300 Remuneraciones adicionales y especiales	42,694,165	45,086,293	45,086,293	45,086,293	
1400 Seguridad social	32,847,460	31,221,334	31,221,336	31,221,336	-2
1500 Otras prestaciones sociales y económicas	110,969,045	110,958,151	110,958,151	110,958,151	
Gasto De Operación	46,506,602	36,156,764	35,826,761	35,826,761	330,003
2000 Materiales y suministros	12,815,017	9,148,149	9,148,148	9,148,148	1
2100 Materiales de administración, emisión de documentos y artículos oficiales	1,082,012	440,462	440,461	440,461	1
2200 Alimentos y utensilios	11,068,870	7,959,326	7,959,326	7,959,326	
2400 Materiales y artículos de construcción y de reparación	13,600	15,658	15,658	15,658	
2500 Productos químicos, farmacéuticos y de laboratorio	486,296	525,339	525,340	525,340	-1
2600 Combustibles, lubricantes y aditivos	162,239	154,163	154,163	154,163	
2900 Herramientas, refacciones y accesorios menores		53,201	53,200	53,200	1
3000 Servicios generales	33,691,585	27,008,615	26,678,613	26,678,613	330,002
3100 Servicios básicos	8,561,495	4,091,212	4,091,212	4,091,212	
3200 Servicios de arrendamiento	16,163,311	3,651,052	3,651,051	3,651,051	1
3300 Servicios profesionales, científicos, técnicos y otros servicios	724,556	5,964,011	5,769,010	5,769,010	195,001
3400 Servicios financieros, bancarios y comerciales	78,668	677,909	677,909	677,909	
3500 Servicios de instalación, reparación, mantenimiento y conservación	11,552	4,433,813	4,433,813	4,433,813	
3600 Servicios de comunicación social y publicidad	92,162	92,162	92,162	92,162	
3700 Servicios de traslado y viáticos	75,049	75,049	75,049	75,049	
3800 Servicios oficiales	135,000	135,000			135,000


3900 Otros servicios generales	7,849,792	7,888,407	7,888,407	7,888,407	7,888,407
Otros De Corriente	1,277,622	3,643,780	2,473,780	2,473,780	2,473,780
3000 Servicios generales	107,622	2,473,780	2,473,780	2,473,780	2,473,780
3900 Otros servicios generales	107,622	2,473,780	2,473,780	2,473,780	2,473,780
4000 Transferencias, asignaciones, subsidios y otras ayudas	1,170,000	1,170,000	1,170,000	1,170,000	1,170,000
4400 Ayudas sociales	1,170,000	1,170,000	1,170,000	1,170,000	1,170,000
Pensiones Y Jubilaciones					
Gasto De Inversión					

1/ Las sumas parciales y total pueden no coincidir debido al redondeo.

Fuente: Presupuesto Aprobado y Modificado, sistemas globalizadores de la Secretaría de Hacienda y Crédito Público. Presupuesto Devengado y Pagado, el ente público.



Autorizó: Lic. Jorge Alberto Valencia Sandoval
 Director de Administración y Finanzas y Encargado del Despacho de la Dirección General



Eláboró: Justo-Damián Hernández Álvarez
 Jefe de Contabilidad y Presupuesto y Encargado de la Subdirección de Recursos Humanos y Financieros

CUENTA PÚBLICA 2023
 ESTADO ANALÍTICO DEL EJERCICIO DEL PRESUPUESTO DE EGRESOS EN CLASIFICACIÓN ECONÓMICA (ARMONIZADO)^{1/}
 20 BIENESTAR
 V3A INSTITUTO NACIONAL DE LAS PERSONAS ADULTAS MAYORES
 (PESOS)

CONCEPTO	APROBADO	AMPLIACIONES / (REDUCCIONES)	MODIFICADO	DEVENGADO	PAGADO	SUB EJERCICIO ^{2/}
	1	2 = (3-1)	3	4	5	6 = (5-4)
Gasto Corriente	362,965,644	-344,910	362,620,734	361,120,735	361,120,735	1,499,999
Total del Gasto	362,965,644	-344,910	362,620,734	361,120,735	361,120,735	1,499,999

1/ Las sumas parciales y total pueden no coincidir debido al redondeo.

2/ Corresponde a las Economías Presupuestarias.

Fuente: Presupuesto Aprobado y Modificado, sistemas globalizadores de la Secretaría de Hacienda y Crédito Público, Presupuesto Devengado y Pagado, el ente público.



Autorizó: Lic. Jorge Alberto Valencia Sandoval
 Director de Administración y Finanzas y Encargado del Despacho de la
 Dirección General



Elaboró: Josue Daniel Hernández Alvarez
 Jefe de Contabilidad, Presupuesto y Encargado de la Subdirección de Recursos
 Humanos y Financieros

Cuenta Pública 2023

CUENTA PÚBLICA 2023
ESTADO ANALÍTICO DEL EJERCICIO DEL PRESUPUESTO DE EGRESOS EN CLASIFICACIÓN POR OBJETO DEL GASTO (ARMONIZADO)^{1/}
20 BIENESTAR
V3A INSTITUTO NACIONAL DE LAS PERSONAS ADULTAS MAYORES
(PESOS)


CONCEPTO	1. APROBADO	2 = (3-1) AMPLIACIONES / (REDUCCIONES)	3. MODIFICADO	4. DEVENGADO	5. PAGADO	6 = (3-4) SUBEJERCICIO ^{2/}
Servicios personales	315,181,420	7,638,770	322,820,190	322,820,194	322,820,194	-4
Remuneraciones al personal de carácter permanente	101,105,208	9,102,389	110,207,597	110,207,598	110,207,598	-1
Remuneraciones al personal de carácter transitorio	27,565,542	-2,218,727	25,346,815	25,346,816	25,346,816	-1
Remuneraciones adicionales y especiales	42,694,165	2,392,128	45,086,293	45,086,293	45,086,293	-2
Seguridad social	32,847,460	-1,626,126	31,221,334	31,221,336	31,221,336	-2
Otras prestaciones sociales y económicas	110,969,045	-10,894	110,958,151	110,958,151	110,958,151	1
Materiales y suministros	12,815,017	-3,666,868	9,148,149	9,148,148	9,148,148	1
Materiales de administración, emisión de documentos y artículos oficiales	1,082,012	-641,550	440,462	440,461	440,461	1
Alimentos y utensilios	11,068,870	-3,109,544	7,959,326	7,959,326	7,959,326	-1
Materiales y artículos de construcción y de reparación	13,600	2,058	15,658	15,658	15,658	1
Productos químicos, farmacéuticos y de laboratorio	488,296	37,043	525,339	525,340	525,340	-1
Combustibles, lubricantes y aditivos	162,239	-8,076	154,163	154,163	154,163	1
Herramientas, refacciones y accesorios menores	33,799,207	53,201	33,852,408	33,852,408	33,852,408	1
Servicios generales	8,561,495	-4,316,812	4,244,683	4,244,683	4,244,683	330,002
Servicios básicos	16,163,311	-4,470,283	11,693,028	11,693,028	11,693,028	1
Servicios de arrendamiento	724,556	-12,512,259	5,239,455	5,239,455	5,239,455	1
Servicios profesionales, científicos, técnicos y otros servicios	78,668	599,241	677,909	677,909	677,909	1
Servicios financieros, bancarios y comerciales	11,552	4,422,261	4,433,813	4,433,813	4,433,813	1
Servicios de instalación, reparación, mantenimiento y conservación	92,162	2,404,773	2,496,935	2,496,935	2,496,935	1
Servicios de comunicación social y publicidad	75,049		75,049	75,049	75,049	1
Servicios de traslado y viáticos	135,000		135,000	135,000	135,000	1
Servicios oficiales	7,957,414		7,957,414	7,957,414	7,957,414	1
Otros servicios generales	1,170,000		1,170,000	1,170,000	1,170,000	1
Transferencias, asignaciones, subsidios y otras ayudas	1,170,000		1,170,000	1,170,000	1,170,000	1
Ayudas sociales	1,170,000		1,170,000	1,170,000	1,170,000	1
Total del Gasto	362,965,644	-344,910	362,620,734	361,120,735	361,120,735	1,499,999

1/ Las sumas parciales y total pueden no coincidir debido al redondeo.

2/ Corresponde a las Economías Presupuestarias.

Fuente: Presupuesto Aprobado y Modificado, sistemas globalizadores de la Secretaría de Hacienda y Crédito Público, Presupuesto Devengado y Pagado, el ente público.


Autorizó: Lic. Jorge Alberto Valencia Sandoval
Director de Administración y Finanzas y Encargado del Despacho de la Dirección General


Elaboró: Josue Daniel Hernández Álvarez
Jefe de Contabilidad y Presupuesto y Encargado de la Subdirección de Recursos Humanos y Financieros

Cuenta Pública 2023

ESTADO ANALÍTICO DEL EJERCICIO DEL PRESUPUESTO DE EGRESOS EN CLASIFICACIÓN FUNCIONAL-PROGRAMÁTICA^{1,2} 20 BIENESTAR V3A INSTITUTO NACIONAL DE LAS PERSONAS ADULTAS MAYORES (PESOS)

CÓDIGO	DESCRIPCIÓN	ESTADO DE EJERCICIO				ESTADO DE EJERCICIO				TOTAL	
		APROBADO	DEVENGADO	PAGADO	COMPROBADO	APROBADO	DEVENGADO	PAGADO	COMPROBADO	ESTADO DE EJERCICIO	ESTADO DE EJERCICIO
	TOTAL APROBADO	46,506,602	315,181,420	46,506,602	1,277,622	362,965,644	100.0	362,965,644	100.0		
	TOTAL DEVENGADO	36,156,764	372,820,194	36,156,764	3,643,780	362,620,734	100.0	362,620,734	100.0		
	TOTAL PAGADO	35,826,761	372,820,194	35,826,761	2,473,780	361,120,735	100.0	361,120,735	100.0		
	Porcentaje Pag/Aprob	77.0	102.4	77.0	193.6	99.5		99.5			
	Porcentaje Pag/Modif	99.1	100.0	99.1	67.9	99.6		99.6			
1	Gobierno										
1	Aprobado	452,589	7,156,065	452,589		7,608,654	100.0	7,608,654	100.0		
1	Modificado	431,931	6,534,123	431,931		6,966,054	100.0	6,966,054	100.0		
1	Devengado	431,931	6,534,127	431,931		6,966,058	100.0	6,966,058	100.0		
1	Pagado	431,931	6,534,127	431,931		6,966,058	100.0	6,966,058	100.0		
1	Porcentaje Pag/Aprob	95.4	91.3	95.4		91.6		91.6			
1	Porcentaje Pag/Modif	100.0	100.0	100.0		100.0		100.0			
1	Coordinación de la Política de Gobierno										
1	Aprobado	452,589	7,156,065	452,589		7,608,654	100.0	7,608,654	100.0		
1	Modificado	431,931	6,534,123	431,931		6,966,054	100.0	6,966,054	100.0		
1	Devengado	431,931	6,534,127	431,931		6,966,058	100.0	6,966,058	100.0		
1	Pagado	431,931	6,534,127	431,931		6,966,058	100.0	6,966,058	100.0		
1	Porcentaje Pag/Aprob	95.4	91.3	95.4		91.6		91.6			
1	Porcentaje Pag/Modif	100.0	100.0	100.0		100.0		100.0			
1	Función Pública										
1	Aprobado	452,589	7,156,065	452,589		7,608,654	100.0	7,608,654	100.0		
1	Modificado	431,931	6,534,123	431,931		6,966,054	100.0	6,966,054	100.0		
1	Devengado	431,931	6,534,127	431,931		6,966,058	100.0	6,966,058	100.0		
1	Pagado	431,931	6,534,127	431,931		6,966,058	100.0	6,966,058	100.0		
1	Porcentaje Pag/Aprob	95.4	91.3	95.4		91.6		91.6			
1	Porcentaje Pag/Modif	100.0	100.0	100.0		100.0		100.0			
1	Función pública y buen gobierno										
1	Aprobado	452,589	7,156,065	452,589		7,608,654	100.0	7,608,654	100.0		
1	Modificado	431,931	6,534,123	431,931		6,966,054	100.0	6,966,054	100.0		
1	Devengado	431,931	6,534,127	431,931		6,966,058	100.0	6,966,058	100.0		
1	Pagado	431,931	6,534,127	431,931		6,966,058	100.0	6,966,058	100.0		
1	Porcentaje Pag/Aprob	95.4	91.3	95.4		91.6		91.6			
1	Porcentaje Pag/Modif	100.0	100.0	100.0		100.0		100.0			
1	Actividades de apoyo a la función pública y buen gobierno										
1	Aprobado	452,589	7,156,065	452,589		7,608,654	100.0	7,608,654	100.0		
1	Modificado	431,931	6,534,123	431,931		6,966,054	100.0	6,966,054	100.0		
1	Devengado	431,931	6,534,127	431,931		6,966,058	100.0	6,966,058	100.0		
1	Pagado	431,931	6,534,127	431,931		6,966,058	100.0	6,966,058	100.0		
1	Porcentaje Pag/Aprob	95.4	91.3	95.4		91.6		91.6			
1	Porcentaje Pag/Modif	100.0	100.0	100.0		100.0		100.0			
1	Instituto Nacional de las Personas Adultas Mayores										
1	Aprobado	452,589	7,156,065	452,589		7,608,654	100.0	7,608,654	100.0		
1	Modificado	431,931	6,534,123	431,931		6,966,054	100.0	6,966,054	100.0		

Cuenta Pública 2023

CUENTA PÚBLICA 2023 ESTADO ANALÍTICO DEL EJERCICIO DEL PRESUPUESTO DE EGRESOS EN CLASIFICACIÓN FUNCIONAL-PROGRAMÁTICA^{1/} 20 BIENESTAR V3A INSTITUTO NACIONAL DE LAS PERSONAS ADULTAS MAYORES (PESOS)

RESUMEN DE PAGOS			ESTADO ANALÍTICO DEL EJERCICIO DEL PRESUPUESTO DE EGRESOS EN CLASIFICACIÓN FUNCIONAL-PROGRAMÁTICA					ESTADO ANALÍTICO DEL EJERCICIO DEL PRESUPUESTO DE EGRESOS EN CLASIFICACIÓN FUNCIONAL-PROGRAMÁTICA				
CÓDIGO	DESCRIPCIÓN	UNIDAD	ESTADO ANALÍTICO DEL EJERCICIO DEL PRESUPUESTO DE EGRESOS EN CLASIFICACIÓN FUNCIONAL-PROGRAMÁTICA		ESTADO ANALÍTICO DEL EJERCICIO DEL PRESUPUESTO DE EGRESOS EN CLASIFICACIÓN FUNCIONAL-PROGRAMÁTICA		ESTADO ANALÍTICO DEL EJERCICIO DEL PRESUPUESTO DE EGRESOS EN CLASIFICACIÓN FUNCIONAL-PROGRAMÁTICA	ESTADO ANALÍTICO DEL EJERCICIO DEL PRESUPUESTO DE EGRESOS EN CLASIFICACIÓN FUNCIONAL-PROGRAMÁTICA	ESTADO ANALÍTICO DEL EJERCICIO DEL PRESUPUESTO DE EGRESOS EN CLASIFICACIÓN FUNCIONAL-PROGRAMÁTICA	ESTADO ANALÍTICO DEL EJERCICIO DEL PRESUPUESTO DE EGRESOS EN CLASIFICACIÓN FUNCIONAL-PROGRAMÁTICA		
			ESTADO ANALÍTICO DEL EJERCICIO DEL PRESUPUESTO DE EGRESOS EN CLASIFICACIÓN FUNCIONAL-PROGRAMÁTICA	ESTADO ANALÍTICO DEL EJERCICIO DEL PRESUPUESTO DE EGRESOS EN CLASIFICACIÓN FUNCIONAL-PROGRAMÁTICA	ESTADO ANALÍTICO DEL EJERCICIO DEL PRESUPUESTO DE EGRESOS EN CLASIFICACIÓN FUNCIONAL-PROGRAMÁTICA	ESTADO ANALÍTICO DEL EJERCICIO DEL PRESUPUESTO DE EGRESOS EN CLASIFICACIÓN FUNCIONAL-PROGRAMÁTICA						
1	3	04	001	001	V3A	Devenigado	431,931	6,966,058	6,966,058	100.0	6,966,058	100.0
1	1	3	04	001	V3A	Pagado	431,931	6,966,058	91.6	100.0	6,966,058	100.0
1	1	3	04	001	V3A	Porcentaje Pag/Approb	100.0	95.4	100.0	95.4	100.0	100.0
1	1	3	04	001	V3A	Porcentaje Pag/Modif	100.0	100.0	100.0	100.0	100.0	100.0
2	2	6	08	002	M001	Desarrollo Social	46,054,013	355,356,990	1,277,622	99.6	355,356,990	100.0
2	2	6	08	002	M001	Approbado	46,054,013	355,356,990	3,643,780	99.6	355,356,990	100.0
2	2	6	08	002	M001	Modificado	35,724,833	355,654,680	2,473,780	99.7	355,654,680	100.0
2	2	6	08	002	M001	Devenigado	35,394,830	354,154,677	2,473,780	99.7	354,154,677	100.0
2	2	6	08	002	M001	Pagado	35,394,830	354,154,677	193.6	99.7	354,154,677	100.0
2	2	6	08	002	M001	Porcentaje Pag/Approb	76.9	99.7	67.9	99.6	99.7	99.6
2	2	6	08	002	M001	Porcentaje Pag/Modif	99.1	99.6	67.9	99.6	99.6	99.6
2	2	6	08	002	M001	Protección Social	46,054,013	355,356,990	1,277,622	99.6	355,356,990	100.0
2	2	6	08	002	M001	Approbado	46,054,013	355,356,990	3,643,780	99.6	355,356,990	100.0
2	2	6	08	002	M001	Modificado	35,724,833	355,654,680	2,473,780	99.7	355,654,680	100.0
2	2	6	08	002	M001	Devenigado	35,394,830	354,154,677	2,473,780	99.7	354,154,677	100.0
2	2	6	08	002	M001	Pagado	35,394,830	354,154,677	193.6	99.7	354,154,677	100.0
2	2	6	08	002	M001	Porcentaje Pag/Approb	76.9	99.7	67.9	99.6	99.7	99.6
2	2	6	08	002	M001	Porcentaje Pag/Modif	99.1	99.6	67.9	99.6	99.6	99.6
2	2	6	08	002	M001	Otros Grupos Vulnerables	46,054,013	355,356,990	1,277,622	99.6	355,356,990	100.0
2	2	6	08	002	M001	Approbado	46,054,013	355,356,990	3,643,780	99.6	355,356,990	100.0
2	2	6	08	002	M001	Modificado	35,724,833	355,654,680	2,473,780	99.7	355,654,680	100.0
2	2	6	08	002	M001	Devenigado	35,394,830	354,154,677	2,473,780	99.7	354,154,677	100.0
2	2	6	08	002	M001	Pagado	35,394,830	354,154,677	193.6	99.7	354,154,677	100.0
2	2	6	08	002	M001	Porcentaje Pag/Approb	76.9	99.7	67.9	99.6	99.7	99.6
2	2	6	08	002	M001	Porcentaje Pag/Modif	99.1	99.6	67.9	99.6	99.6	99.6
2	2	6	08	002	M001	Servicios de apoyo administrativo	90,816	31,203,803	433,786	100.0	31,203,803	100.0
2	2	6	08	002	M001	Approbado	90,816	31,203,803	433,786	100.0	31,203,803	100.0
2	2	6	08	002	M001	Modificado	433,786	33,127,513	433,786	100.0	33,127,513	100.0
2	2	6	08	002	M001	Devenigado	433,785	33,127,512	433,785	100.0	33,127,512	100.0
2	2	6	08	002	M001	Pagado	433,785	33,127,512	433,785	100.0	33,127,512	100.0
2	2	6	08	002	M001	Porcentaje Pag/Approb	477.7	106.2	477.7	106.2	106.2	106.2
2	2	6	08	002	M001	Porcentaje Pag/Modif	100.0	100.0	100.0	100.0	100.0	100.0
2	2	6	08	002	M001	Actividades de apoyo administrativo	90,816	31,203,803	433,786	100.0	31,203,803	100.0
2	2	6	08	002	M001	Approbado	90,816	31,203,803	433,786	100.0	31,203,803	100.0
2	2	6	08	002	M001	Modificado	433,786	33,127,513	433,786	100.0	33,127,513	100.0
2	2	6	08	002	M001	Devenigado	433,785	33,127,512	433,785	100.0	33,127,512	100.0
2	2	6	08	002	M001	Pagado	433,785	33,127,512	433,785	100.0	33,127,512	100.0
2	2	6	08	002	M001	Porcentaje Pag/Approb	477.7	106.2	477.7	106.2	106.2	106.2
2	2	6	08	002	M001	Porcentaje Pag/Modif	100.0	100.0	100.0	100.0	100.0	100.0
2	2	6	08	002	M001	Instituto Nacional de las Personas Adultas Mayores	90,816	31,203,803	433,786	100.0	31,203,803	100.0
2	2	6	08	002	M001	Approbado	90,816	31,203,803	433,786	100.0	31,203,803	100.0
2	2	6	08	002	M001	Modificado	433,786	33,127,513	433,786	100.0	33,127,513	100.0
2	2	6	08	002	M001	Devenigado	433,785	33,127,512	433,785	100.0	33,127,512	100.0
2	2	6	08	002	M001	Pagado	433,785	33,127,512	433,785	100.0	33,127,512	100.0
2	2	6	08	002	M001	Porcentaje Pag/Approb	477.7	106.2	477.7	106.2	106.2	106.2
2	2	6	08	002	M001	Porcentaje Pag/Modif	100.0	100.0	100.0	100.0	100.0	100.0

Cuenta Pública 2023

CUENTA PÚBLICA 2023 ESTADO ANALÍTICO DEL EJERCICIO DEL PRESUPUESTO DE EGRESOS EN CLASIFICACIÓN FUNCIONAL-PROGRAMÁTICA^{1/} 20 BIENESTAR V3A INSTITUTO NACIONAL DE LAS PERSONAS ADULTAS MAYORES (PESOS)

NIVEL DE DETALLE				SECTOR PRESUPUESTARIO				SUBSECTOR PRESUPUESTARIO				PROGRAMA PRESUPUESTARIO				TOTAL				
PROYECTO	ACTIVIDAD	PROGRAMA	PROYECTO	ACTIVIDAD	PROGRAMA	PROYECTO	ACTIVIDAD	PROGRAMA	ACTIVIDAD	PROGRAMA	PROYECTO	ACTIVIDAD	PROGRAMA	ACTIVIDAD	PROGRAMA	PROYECTO	ACTIVIDAD	PROGRAMA	ACTIVIDAD	PROGRAMA
2	6	08	002	M001	V3A	Porcentaje Pag/Aprob	105.1	477.7	106.2	100.0	106.2	100.0	106.2	100.0	106.2	100.0	106.2	100.0	106.2	100.0
2	6	08	002	M001	V3A	Porcentaje Pag/Modif	100.0	100.0	100.0	100.0	100.0	100.0	100.0	100.0	100.0	100.0	100.0	100.0	100.0	100.0
2	6	08	008			Apoyo al ingreso, a la salud y a la educación de las familias en pobreza														
2	6	08	008			Aprobado	276,912,368	45,963,197	324,153,187	1,277,622	324,153,187	1,277,622	324,153,187	1,277,622	324,153,187	1,277,622	324,153,187	1,277,622	324,153,187	1,277,622
2	6	08	008			Modificado	283,592,340	35,291,047	322,527,167	3,643,780	322,527,167	3,643,780	322,527,167	3,643,780	322,527,167	3,643,780	322,527,167	3,643,780	322,527,167	3,643,780
2	6	08	008			Devengado	283,592,340	34,961,045	321,027,165	2,473,780	321,027,165	2,473,780	321,027,165	2,473,780	321,027,165	2,473,780	321,027,165	2,473,780	321,027,165	2,473,780
2	6	08	008			Pagado	283,592,340	34,961,045	321,027,165	2,473,780	321,027,165	2,473,780	321,027,165	2,473,780	321,027,165	2,473,780	321,027,165	2,473,780	321,027,165	2,473,780
2	6	08	008			Porcentaje Pag/Aprob	102.4	76.1	99.0	193.6	99.0	193.6	99.0	193.6	99.0	193.6	99.0	193.6	99.0	193.6
2	6	08	008			Porcentaje Pag/Modif	100.0	99.1	99.5	67.9	99.5	67.9	99.5	67.9	99.5	67.9	99.5	67.9	99.5	67.9
2	6	08	008	E003		Servicios a grupos con necesidades especiales														
2	6	08	008	E003		Aprobado	273,543,930	45,456,524	320,278,076	1,277,622	320,278,076	1,277,622	320,278,076	1,277,622	320,278,076	1,277,622	320,278,076	1,277,622	320,278,076	1,277,622
2	6	08	008	E003		Modificado	280,223,902	34,845,439	318,713,121	3,643,780	318,713,121	3,643,780	318,713,121	3,643,780	318,713,121	3,643,780	318,713,121	3,643,780	318,713,121	3,643,780
2	6	08	008	E003		Devengado	280,223,902	34,515,438	317,213,120	2,473,780	317,213,120	2,473,780	317,213,120	2,473,780	317,213,120	2,473,780	317,213,120	2,473,780	317,213,120	2,473,780
2	6	08	008	E003		Pagado	280,223,902	34,515,438	317,213,120	2,473,780	317,213,120	2,473,780	317,213,120	2,473,780	317,213,120	2,473,780	317,213,120	2,473,780	317,213,120	2,473,780
2	6	08	008	E003		Porcentaje Pag/Aprob	102.4	75.9	99.0	193.6	99.0	193.6	99.0	193.6	99.0	193.6	99.0	193.6	99.0	193.6
2	6	08	008	E003		Porcentaje Pag/Modif	100.0	99.1	99.5	67.9	99.5	67.9	99.5	67.9	99.5	67.9	99.5	67.9	99.5	67.9
2	6	08	008	E003	V3A	Instituto Nacional de las Personas Adultas Mayores														
2	6	08	008	E003	V3A	Aprobado	273,543,930	45,456,524	320,278,076	1,277,622	320,278,076	1,277,622	320,278,076	1,277,622	320,278,076	1,277,622	320,278,076	1,277,622	320,278,076	1,277,622
2	6	08	008	E003	V3A	Modificado	280,223,902	34,845,439	318,713,121	3,643,780	318,713,121	3,643,780	318,713,121	3,643,780	318,713,121	3,643,780	318,713,121	3,643,780	318,713,121	3,643,780
2	6	08	008	E003	V3A	Devengado	280,223,902	34,515,438	317,213,120	2,473,780	317,213,120	2,473,780	317,213,120	2,473,780	317,213,120	2,473,780	317,213,120	2,473,780	317,213,120	2,473,780
2	6	08	008	E003	V3A	Pagado	280,223,902	34,515,438	317,213,120	2,473,780	317,213,120	2,473,780	317,213,120	2,473,780	317,213,120	2,473,780	317,213,120	2,473,780	317,213,120	2,473,780
2	6	08	008	E003	V3A	Porcentaje Pag/Aprob	102.4	75.9	99.0	193.6	99.0	193.6	99.0	193.6	99.0	193.6	99.0	193.6	99.0	193.6
2	6	08	008	E003	V3A	Porcentaje Pag/Modif	100.0	99.1	99.5	67.9	99.5	67.9	99.5	67.9	99.5	67.9	99.5	67.9	99.5	67.9
2	6	08	008	P001		Diseño y Conducción de la Política Pública de Desarrollo Social														
2	6	08	008	P001		Aprobado	3,368,438	506,673	3,875,111	3,875,111	3,875,111	3,875,111	3,875,111	3,875,111	3,875,111	3,875,111	3,875,111	3,875,111	3,875,111	3,875,111
2	6	08	008	P001		Modificado	3,368,438	445,608	3,814,046	3,814,046	3,814,046	3,814,046	3,814,046	3,814,046	3,814,046	3,814,046	3,814,046	3,814,046	3,814,046	3,814,046
2	6	08	008	P001		Devengado	3,368,438	445,607	3,814,045	3,814,045	3,814,045	3,814,045	3,814,045	3,814,045	3,814,045	3,814,045	3,814,045	3,814,045	3,814,045	3,814,045
2	6	08	008	P001		Pagado	3,368,438	445,607	3,814,045	3,814,045	3,814,045	3,814,045	3,814,045	3,814,045	3,814,045	3,814,045	3,814,045	3,814,045	3,814,045	3,814,045
2	6	08	008	P001		Porcentaje Pag/Aprob	100.0	87.9	98.4	98.4	98.4	98.4	98.4	98.4	98.4	98.4	98.4	98.4	98.4	98.4
2	6	08	008	P001		Porcentaje Pag/Modif	100.0	100.0	100.0	100.0	100.0	100.0	100.0	100.0	100.0	100.0	100.0	100.0	100.0	100.0
2	6	08	008	P001	V3A	Instituto Nacional de las Personas Adultas Mayores														
2	6	08	008	P001	V3A	Aprobado	3,368,438	506,673	3,875,111	3,875,111	3,875,111	3,875,111	3,875,111	3,875,111	3,875,111	3,875,111	3,875,111	3,875,111	3,875,111	3,875,111
2	6	08	008	P001	V3A	Modificado	3,368,438	445,608	3,814,046	3,814,046	3,814,046	3,814,046	3,814,046	3,814,046	3,814,046	3,814,046	3,814,046	3,814,046	3,814,046	3,814,046
2	6	08	008	P001	V3A	Devengado	3,368,438	445,607	3,814,045	3,814,045	3,814,045	3,814,045	3,814,045	3,814,045	3,814,045	3,814,045	3,814,045	3,814,045	3,814,045	3,814,045
2	6	08	008	P001	V3A	Pagado	3,368,438	445,607	3,814,045	3,814,045	3,814,045	3,814,045	3,814,045	3,814,045	3,814,045	3,814,045	3,814,045	3,814,045	3,814,045	3,814,045
2	6	08	008	P001	V3A	Porcentaje Pag/Aprob	100.0	87.9	98.4	98.4	98.4	98.4	98.4	98.4	98.4	98.4	98.4	98.4	98.4	98.4
2	6	08	008	P001	V3A	Porcentaje Pag/Modif	100.0	100.0	100.0	100.0	100.0	100.0	100.0	100.0	100.0	100.0	100.0	100.0	100.0	100.0

1/ Las sumas parciales y total pueden no coincidir debido al redondeo. El símbolo <-> corresponde a porcentajes menores a 0.05% o mayores a 500%.

Fuente: Presupuesto Aprobado y Modificado, sistemas automatizados de la Secretaría de Hacienda y Crédito Público, Presupuesto Devengado y Pagado, el ente público.


 Autorizó: Lic. Jorge Alberto Valcárcel Sandoval
 Director de Administración y Finanzas y Encargado del Despacho de la
 Dirección General


 Elaboró: Josue Daniel Hernández Álvarez
 Jefe de Contabilidad y Presupuesto y Encargado de la Subdirección de Recursos
 Humanos y Financieros

Cuenta Pública 2023

CUENTA PÚBLICA 2023
 ESTADO ANALÍTICO DEL EJERCICIO DEL PRESUPUESTO DE EGRESOS EN CLASIFICACIÓN FUNCIONAL (ARMONIZADO)^{1/}
 20 BIENESTAR
 V3A INSTITUTO NACIONAL DE LAS PERSONAS ADULTAS MAYORES
 (PESOS)

CONCEPTO	APROBADO	AMPLIACIONES / (REDUCCIONES)	MODIFICADO	DEVENGADO	PAGADO	SUBREPERICUO ^{2/}
Gobierno	7,608,654	-642,600	6,966,054	6,966,058	6,966,058	-4
Coordinación de la Política de Gobierno	7,608,654	-642,600	6,966,054	6,966,058	6,966,058	-4
Desarrollo Social	355,356,990	297,690	355,654,680	354,154,677	354,154,677	1,500,003
Protección Social	355,356,990	297,690	355,654,680	354,154,677	354,154,677	1,500,003
Total del Gasto	362,965,644	-344,910	362,620,734	361,120,735	361,120,735	1,499,999

^{1/} Las sumas parciales y total pueden no coincidir debido al redondeo.
^{2/} Corresponde a las Economías Presupuestarias.
 Fuente: Presupuesto Aprobado y Modificado; sistemas globalizadores de la Secretaría de Hacienda y Crédito Público; Presupuesto Devengado y Pagado, el ente público.



Autorizó: Lic. Jorge Alberto Valencia Sandoval
 Director de Administración y Finanzas y Encargado del Despacho de la
 Dirección General



Elaboró: Josue Daniel Hernández Alvarez
 Jefe de Contabilidad y Presupuesto y Encargado de la Subdirección de Recursos
 Humanos y Financieros

Cuenta Pública 2023

CUENTA PÚBLICA 2023 GASTO POR CATEGORÍA PROGRAMÁTICA 17 20 BIENESTAR V3A INSTITUTO NACIONAL DE LAS PERSONAS ADULTAS MAYORES (PESOS)

MODALIDAD DE EJECUCIÓN		TIPO DE GASTO		DESCRIPCIÓN		SALDO COMPORTE						SALDO ANTECEDENTE				TOTAL		
TIPO	RECURSOS	RECURSOS	RECURSOS	RECURSOS	RECURSOS	RECURSOS	RECURSOS	RECURSOS	RECURSOS	RECURSOS	RECURSOS	RECURSOS	RECURSOS	RECURSOS	RECURSOS	RECURSOS		
					Programas Federales													
					TOTAL APROBADO	315,181,420	46,506,602	1,277,622	362,965,644	100.0								
					TOTAL MODIFICADO	36,156,764	3,643,780	1,277,622	362,620,734	100.0								
					TOTAL DEVENGADO	35,826,761	2,473,780	2,473,780	361,120,735	100.0								
					TOTAL PAGADO	35,826,761	2,473,780	2,473,780	361,120,735	100.0								
					Porcentaje Pag/Aprob	102.4	77.0	193.6	98.5									
					Porcentaje Pag/Modif	100.0	99.1	67.9	99.6									
					Desempeño de las Funciones													
1	2				Aprobado	276,912,368	45,963,197	1,277,622	324,153,187	100.0								
1	2				Modificado	283,592,340	35,391,047	3,643,780	322,527,167	100.0								
1	2				Devengado	283,592,340	34,961,045	2,473,780	321,027,165	100.0								
1	2				Pagado	283,592,340	34,961,045	2,473,780	321,027,165	100.0								
1	2				Porcentaje Pag/Aprob	102.4	76.1	193.6	99.0									
1	2				Porcentaje Pag/Modif	100.0	99.1	67.9	99.5									
					Prestación de Servicios Públicos													
1	2	E			Aprobado	273,543,930	45,456,524	1,277,622	320,278,076	100.0								
1	2	E			Modificado	280,223,902	34,845,438	3,643,780	318,713,121	100.0								
1	2	E			Devengado	280,223,902	34,515,438	2,473,780	317,213,120	100.0								
1	2	E			Pagado	280,223,902	34,515,438	2,473,780	317,213,120	100.0								
1	2	E			Porcentaje Pag/Aprob	102.4	75.9	193.6	99.0									
1	2	E			Porcentaje Pag/Modif	100.0	99.1	67.9	99.5									
					Servicios a grupos con necesidades especiales													
1	2	E	003		Aprobado	273,543,930	45,456,524	1,277,622	320,278,076	100.0								
1	2	E	003		Modificado	280,223,902	34,845,438	3,643,780	318,713,121	100.0								
1	2	E	003		Devengado	280,223,902	34,515,438	2,473,780	317,213,120	100.0								
1	2	E	003		Pagado	280,223,902	34,515,438	2,473,780	317,213,120	100.0								
1	2	E	003		Porcentaje Pag/Aprob	102.4	75.9	193.6	99.0									
1	2	E	003		Porcentaje Pag/Modif	100.0	99.1	67.9	99.5									
					Planeación, seguimiento y evaluación de políticas públicas													
1	2	P			Aprobado	3,368,438	506,673	1,277,622	3,875,111	100.0								
1	2	P			Modificado	3,368,438	445,608	3,643,780	3,814,046	100.0								
1	2	P			Devengado	3,368,438	445,607	2,473,780	3,814,045	100.0								
1	2	P			Pagado	3,368,438	445,607	2,473,780	3,814,045	100.0								
1	2	P			Porcentaje Pag/Aprob	100.0	87.9	98.4	98.4									
1	2	P			Porcentaje Pag/Modif	100.0	100.0	67.9	100.0									
					Diseño y Construcción de la Política Pública de Desarrollo Social													
1	2	P	001		Aprobado	3,368,438	506,673	1,277,622	3,875,111	100.0								
1	2	P	001		Modificado	3,368,438	445,608	3,643,780	3,814,046	100.0								
1	2	P	001		Devengado	3,368,438	445,607	2,473,780	3,814,045	100.0								
1	2	P	001		Pagado	3,368,438	445,607	2,473,780	3,814,045	100.0								
1	2	P	001		Porcentaje Pag/Aprob	100.0	87.9	98.4	98.4									
1	2	P	001		Porcentaje Pag/Modif	100.0	100.0	67.9	100.0									
					Administrativos y de Apoyo													
1	3																	

Cuenta Pública 2023

CUENTA PÚBLICA 2023
 GASTO POR CATEGORÍA PROGRAMÁTICA (ARMONIZADO)^{1/}
 20 BIENESTAR
 V3A INSTITUTO NACIONAL DE LAS PERSONAS ADULTAS MAYORES
 (PESOS)

CONCEPTO	APROBADO	AMPLIACIONES / (REDUCCIONES)	MODIFICADO	DEVENGADO	PAGADO	SUBEJECIÓN ^{2/}
Programas Federales	362,965,644	-344,910	362,620,734	361,120,735	361,120,735	1,499,999
Desempeño de las Funciones	324,153,187	-1,626,020	322,527,167	321,027,165	321,027,165	1,500,002
Prestación de Servicios Públicos	320,278,076	-1,564,955	318,713,121	317,213,120	317,213,120	1,500,001
Planeación, seguimiento y evaluación de políticas públicas	3,875,111	-61,065	3,814,046	3,814,045	3,814,045	1
Administrativos y de Apoyo	38,812,457	1,281,110	40,093,567	40,093,570	40,093,570	-3
Apoyo al proceso presupuestario y para mejorar la eficiencia institucional	31,203,803	1,923,710	33,127,513	33,127,512	33,127,512	1
Apoyo a la función pública y al mejoramiento de la gestión	7,608,654	-642,600	6,966,054	6,966,058	6,966,058	-4
Total del Gasto	362,965,644	-344,910	362,620,734	361,120,735	361,120,735	1,499,999

^{1/} Las sumas parciales y total pueden no coincidir debido al redondeo.
^{2/} Corresponde a las Economías Presupuestarias.
 Fuente: Presupuesto Aprobado y Modificado, sistemas globalizadores de la Secretaría de Hacienda y Crédito Público, Presupuesto Devengado y Pagado, el ente público.


 Autorizado: Lic. Jorge Alberto Valencia Sandoval
 Director de Administración y Finanzas y Encargado del Despacho de la
 Dirección General


 Elaboró: Josue Daniel Hernández Alvarez
 Encargado de la Subdirección de Recursos
 Humanos y Financieros

INSTITUTO NACIONAL DE LAS PERSONAS ADULTAS MAYORES

INTRODUCCIÓN

- Reseña Histórica.

La atención para los Adultos Mayores por parte del Ejecutivo Federal nace por decreto presidencial el 22 de agosto de 1979, con el Instituto Nacional de la Senectud (INSEN), sectorizado a la entonces Secretaría de Salubridad y Asistencia, modificando su denominación en el año 2002, como Instituto Nacional de Adultos en Plenitud (INAPLEN) y dentro de ese mismo año, en el mes de junio se crea la Ley de los Derechos de las Personas Adultas Mayores y se denomina a la entidad como el Instituto Nacional de las Personas Adultas Mayores, como el organismo rector de la política nacional en favor de los Adultos Mayores, teniendo por objeto procurar el desarrollo humano integral de las Personas Adultas Mayores.

- Fundamento Legal.

El INAPAM es un organismo público descentralizado de la Administración Pública Federal, con personalidad jurídica, patrimonio propio y autonomía técnica y de gestión para el cumplimiento de sus atribuciones, objetivos y fines, creado por la Ley de los Derechos de las Personas Adultas Mayores, de acuerdo con el título quinto, que comprende los artículos 24 al 42, publicado en el Diario Oficial de la Federación el 21 de junio de 2002; se actualizó y publicó en el Diario Oficial de la Federación los días 26 de enero de 2005 y 25 de junio de 2009.

El Director General del Instituto, es nombrado y removido por el Presidente de la República, o a Indicación de éste a través del Coordinador de Sector por el Consejo Directivo y deberá cumplir con los requisitos Señalados en el artículo 21 de la Ley Federal de las Entidades Paraestatales. El Director General tendrá la representación legal, trámite y resolución de los asuntos del Instituto, y para el ejercicio de sus funciones y el despacho de los asuntos y actos que le competen, cuenta con las siguientes unidades administrativas a que se refiere el Estatuto.

- Misión, visión, objetivos y valores.

Misión; Contribuir al bienestar de las Personas Adultas Mayores en el país, a través de garantizar el goce y ejercicio, en condiciones de igualdad, de todos los derechos humanos y libertades fundamentales, así como de su plena inclusión, integración y participación en la vida económica, política y social.

Visión; Ser el órgano rector de la política pública nacional para el bienestar de las personas mayores, con perspectiva de derechos, de género, de igualdad y no discriminación, y que reconoce las valiosas contribuciones actuales y potenciales de la persona mayor al bienestar común, a la identidad cultural, a la diversidad de sus comunidades, al desarrollo político, democrático, social y económico de nuestro país.



CUENTA PÚBLICA 2023

➤ Objeto Social.


Este organismo público es rector de la política nacional a favor de las personas adultas mayores, teniendo por objeto general coordinar, promover, apoyar, fomentar, vigilar y evaluar las acciones públicas, estrategias y programas que se deriven de ella, de conformidad con los principios, objetivos y disposiciones contenidas en la Ley de los Derechos de las Personas Adultas Mayores.

El instituto procurará el desarrollo humano integral de las personas adultas mayores, entendiéndose por éste, el proceso tendiente a brindar a este sector de la población, empleo u ocupación, retribuciones justas, asistencia y las oportunidades necesarias para alcanzar niveles de bienestar y alta calidad de vida orientado a reducir las desigualdades extremas y las inequidades de género que aseguren sus necesidades básicas y desarrollen su capacidad e iniciativas en un entorno social incluyente.



Autorizó: Lic. Jorge Alberto Valencia Sandoval

Director de Administración y Finanzas y
Encargado del Despacho de la Dirección
General



Elaboró: Josue Daniel Hernández Alvarez

Jefe de Contabilidad y Presupuesto y
Encargado de la Subdirección de Recursos
Humanos y Financieros

CUENTA PÚBLICA 2023


INSTITUTO NACIONAL DE LAS PERSONAS ADULTAS MAYORES INFORME DE PASIVOS CONTINGENTES

- El Instituto Nacional de las Personas Adultas Mayores cuenta con juicios laborales que se tienen con motivo a las demandas de los trabajadores al 31 de diciembre de 2023, existen 18 procesos de laudo firme condenatorio por un monto estimado de 38,283.0 miles de pesos.
- Asimismo, se informa que existen 132 procesos por juicios, por un monto de 107,505.7 miles de pesos; los cuales se conforman de 35 procesos en etapa de conciliación demanda y excepciones; 69 procesos en etapa de ofrecimiento admisión y desahogo de pruebas; 18 procesos se encuentran en dictamen; 6 procesos en trámite de notificación de laudo y 4 procesos en trámite de amparo. Los cálculos monetarios son efectuados por el departamento de personal.
- Procedimientos Administrativos en Responsabilidad, el seguimiento y cálculo de los montos corresponde al Órgano Interno de Control en el INAPAM y muestran un saldo de 4,913.5 miles de pesos.
- Juicios Civiles, por su naturaleza los juicios en materia civil pueden sufrir variaciones en la liquidación de la sentencia al cierre del ejercicio, estos juicios muestran un saldo de 12,465.1 miles de pesos.



Autorizó: Lic. Jorge Alberto Valencia Sandoval

Director de Administración y Finanzas y
Encargado del Despacho de la Dirección
General



Elaboró: Josue Daniel Hernández Alvarez

Jefe de Contabilidad y Presupuesto y
Encargado de la Subdirección de Recursos
Humanos y Financieros

CUENTA PÚBLICA 2023


INSTITUTO NACIONAL DE LAS PERSONAS ADULTAS MAYORES
ESQUEMAS BURSÁTILES Y COBERTURAS FINANCIERAS

NO APLICA



Autorizó: Lic. Jorge Alberto Valencia Sandoval

Director de Administración y Finanzas y
Encargado del Despacho de la Dirección
General



Elaboró: Josue Daniel Hernández Alvarez

Jefe de Contabilidad y Presupuesto y
Encargado de la Subdirección de Recursos
Humanos y Financieros

Cuenta Pública 2023

CUENTA PÚBLICA 2023
CONCILIACIÓN CON EL RUBRO DE EFECTIVO Y EQUIVALENTES
(PESOS)


Ente Público: Instituto Nacional de las Personas Adultas Mayores

Cuenta Contable	Saldo Contable al 31 de diciembre
Efectivo	0
Bancos / Tesorería	13,753,691
Bancos/ Dependencias y Otros	0
Inversiones Temporales	0
Fondos con Afectación Específica	0
Depósitos de Fondos de Terceros en Garantía y/o Administración	0
Otros efectivos y Equivalentes	0
TOTAL EFECTIVO Y EQUIVALENTES	13,753,691

Bajo protesta de decir verdad declaramos que los Estados Financieros y sus Notas son razonablemente correctos y son responsabilidad del emisor.



Autorizó: Lic. Jorge Alberto Valencia Sandoval
Director de Administración y Finanzas y Encargado del Despacho de la Dirección General



Elaboró: Josue Daniel Hernández Alvarez
Jefe de Contabilidad y Presupuesto y Encargado de la Subdirección de Recursos Humanos y Financieros

Cuenta Pública 2023

CUENTA PÚBLICA 2023
 ANALÍTICO DE CLAVES DE ENTIDADES PARAESTATALES (ACEP)
 ByS
 20 BIENESTAR
 V3A INSTITUTO NACIONAL DE LAS PERSONAS ADULTAS MAYORES

Concepto	Estimado/Aprobado	Modificado	Devengado	Recaudado/Pagado
TOTAL DE RECURSOS	363,539,056	363,204,671		362,331,698
DISPONIBILIDAD INICIAL	573,412	583,937		583,936
CORRIENTES Y DE CAPITAL	1,500,000	1,500,000		627,027
VENTA DE BIENES	0	0		0
INTERNAS	0	0		0
EXTERNAS	0	0		0
VENTA DE SERVICIOS	0	0		0
INTERNAS	0	0		0
EXTERNAS	0	0		0
INGRESOS DIVERSOS	1,500,000	1,500,000		627,027
INGRESOS DE FIDECOMISOS PÚBLICOS	0	0		0
PRODUCTOS FINANCIEROS	0	0		0
OTROS	1,500,000	1,500,000		627,027
VENTA DE INVERSIONES	0	0		0
RECUPERACIÓN DE ACTIVOS FÍSICOS	0	0		0
RECUPERACIÓN DE ACTIVOS FINANCIEROS	0	0		0
INGRESOS POR OPERACIONES AJENAS	0	0		0
POR CUENTA DE TERCEROS	0	0		0
POR CUENTA DE TERCEROS (BRUTO)	0	0		0
POR EROGACIONES RECUPERABLES	0	0		0
POR EROGACIONES RECUPERABLES (BRUTO)	0	0		0
SUBSIDIOS Y APOYOS FISCALES	361,465,644	361,120,734		361,120,735
SUBSIDIOS	0	0		0
CORRIENTES	0	0		0
DE CAPITAL	0	0		0
APOYOS FISCALES	361,465,644	361,120,734		361,120,735
CORRIENTES	361,465,644	361,120,734		361,120,735
SERVICIOS PERSONALES	315,181,420	322,820,190		322,820,194
OTROS	46,284,224	38,300,544		38,300,541
INVERSIÓN FÍSICA	0	0		0
INTERESES, COMISIONES Y GASTOS DE LA DEUDA	0	0		0
INVERSIÓN FINANCIERA	0	0		0
AMORTIZACIÓN DE PASIVOS	0	0		0
SUMA DE INGRESOS DEL AÑO	362,965,644	362,620,734		361,747,762

Cuenta Pública 2023

CUENTA PÚBLICA 2023
 ANALÍTICO DE CLAVES DE ENTIDADES PARAESTATALES (ACEP)
 ByS
 20 BIENESTAR
 V3A INSTITUTO NACIONAL DE LAS PERSONAS ADULTAS MAYORES

Concepto	Estimado/ Aprobado	Modificado	Devengado	Recaudado/ Pagado
ENDEUDAMIENTO (O DESENUDEAMIENTO) NETO	0	0	0	0
INTERNO	0	0	0	0
EXTERNO	0	0	0	0
TOTAL DE RECURSOS	363,539,056	363,204,671	361,120,735	362,331,698
GASTO PROGRAMABLE	362,965,644	362,620,734	361,120,735	361,120,735
GASTO CORRIENTE	362,965,644	362,620,734	361,120,735	361,120,735
SERVICIOS PERSONALES	315,181,420	322,820,190	322,820,194	322,820,194
DE OPERACIÓN	46,506,602	36,156,764	35,826,761	35,826,761
SUBSIDIOS	0	0	0	0
OTRAS EROGACIONES	1,277,622	3,643,780	2,473,780	2,473,780
PENSIONES Y JUBILACIONES	0	0	0	0
INVERSIÓN FÍSICA	0	0	0	0
BIENES MUEBLES E INMUEBLES	0	0	0	0
OBRA PÚBLICA	0	0	0	0
SUBSIDIOS	0	0	0	0
OTRAS EROGACIONES	0	0	0	0
INVERSIÓN FINANCIERA	0	0	0	0
COSTO FINANCIERO	0	0	0	0
INTERESES, COMISIONES Y GASTOS DE LA DEUDA	0	0	0	0
INTERNOS	0	0	0	0
EXTERNOS	0	0	0	0
EGRESOS POR OPERACIONES AJENAS	0	0	0	0
POR CUENTA DE TERCEROS	0	0	0	0
POR CUENTA DE TERCEROS (BRUTO)	0	0	0	0
EROGACIONES RECUPERABLES	0	0	0	0
EROGACIONES RECUPERABLES (BRUTO)	0	0	0	0
SUMA DE EGRESOS DEL AÑO	362,965,644	362,620,734	361,120,735	361,120,735
ENTREROS A TESORERÍA DE LA FEDERACIÓN	0	0	0	0
ORDINARIOS	0	0	0	0
EXTRAORDINARIOS	0	0	0	0
RETIRO DEL PATRIMONIO INVERTIDO DE LA NACIÓN	0	0	0	0
DISPONIBILIDAD FINAL PREVIA	573,412	583,937	583,937	1,210,963
DISPONIBILIDAD FINAL	573,412	583,937	583,937	1,210,963
DIFERENCIAS CAMBIARIAS, AJUSTES CONTABLES Y OPERACIONES EN TRÁNSITO	0	0	0	0


Cuenta Pública 2023

CUENTA PÚBLICA 2023
 ANALÍTICO DE CLAVES DE ENTIDADES PARAESTATALES (ACEP)
 BYS
 20 BIENESTAR
 V3A INSTITUTO NACIONAL DE LAS PERSONAS ADULTAS MAYORES

Concepto	Estimado/Aprobado	Modificado	Comprometido	Recaudado/Pagos
DIFERENCIAS CAMBIARIAS				0
AJUSTES CONTABLES				0
OPERACIONES EN TRÁNSITO				0
DISPONIBILIDAD FINAL CALCULADA				1,210,963
VARIACIÓN EN DISPONIBILIDADES	0	0		-627,027
BALANCE DE OPERACIÓN	-361,465,644	-361,120,734		-360,493,708
BALANCE PRIMARIO	0	0		627,027
BALANCE FINANCIERO	0	0		627,027
FINANCIAMIENTO NETO TOTAL				-627,027



Autorizó: Lic. Jorge Alberto Valencia Sandoval
 Director de Administración y Finanzas y Encargado del Despacho de la Dirección General



Elaboró: José Daniel Hernández Álvarez
 Jefe de Contabilidad y Presupuesto y Encargado de la Subdirección de Recursos Humanos y Financieros