



ACCOUNTANTS & CONSULTANTS

COMPAÑÍA MEXICANA DE EXPLORACIONES, S.A. DE C.V.

Estados Financieros

Al 31 de diciembre de 2023 y 2022
Con Informe de los Auditores Independientes

Allinial GLOBAL®

Informe del Auditor Independiente

Opinión modificada con salvedad - Incumplimiento con Marco Contable

A la Secretaría de la Función Pública

Al Consejo de Administración de
Compañía Mexicana de Exploraciones, S.A. de C.V.

Opinión con salvedad

Hemos auditado los estados financieros de la **Compañía Mexicana de Exploraciones, S.A. de C.V.** (la entidad), que comprenden los estados de situación financiera, los estados analíticos del activo y los estados analíticos de la deuda y otros pasivos al 31 de diciembre de 2023 y 2022, y los estados de resultados y de actividades, los estados de variaciones en el patrimonio, los estados de flujos de efectivo y los estados de cambios en la situación financiera, correspondientes a los años terminados en dichas fechas, así como las notas explicativas a los estados financieros que incluyen un resumen de las políticas contables significativas.

En nuestra opinión, , excepto por los efectos de la cuestión descrita en la sección de Fundamento de la opinión con salvedades de nuestro informe, los estados financieros adjuntos, que se describen en el párrafo anterior, están preparados, en todos los aspectos materiales, de conformidad con las disposiciones en materia de información financiera que se indican en el numeral 5 “Bases de preparación de los estados financieros”, de la Nota C “Notas de Gestión Administrativa”, a los estados financieros que se acompañan y que están establecidas en la Ley General de Contabilidad Gubernamental.

Así mismo cumplen con las disposiciones para el registro y preparación de los estados y la información financiera contable, establecidas en: la Ley General de Contabilidad Gubernamental; el Manual de Contabilidad Gubernamental para el Sector Paraestatal Federal; el Manual de Contabilidad Gubernamental para el Poder Ejecutivo Federal; la normativa emitida por el CONAC; y, las normas y lineamientos emitidos por la Unidad de Contabilidad Gubernamental de la SHCP.

Fundamento de la opinión con salvedades

1. Al 31 de diciembre de 2023, COMESA presenta cuentas por cobrar con una antigüedad de más de cinco años (proviene de 2018) y en el ejercicio en revisión no han presentado movimientos, en el rubro de Derechos a Recibir Efectivo o Equivalentes presentan los siguientes saldos reservados al 100% como estimaciones de cuentas incobrables.

Concepto:	Importe:
<u>Cientes Nacional:</u>	
Dunas Exploración y Producción, S.A.P.I. de C.V.	\$ 3,108,742
Diavaz Offshore S.A.P.I de C.V.	8,271,157
Subtotal	<u>11,379,899</u>
<u>Otras Cuentas por Cobrar</u>	
Garantía por Juicios Laborales	5,595,406
Cheques en Litigio	632,400
Devolución de Efectivo	1,291,022
Subtotal	<u>7,518,828</u>
Total	\$ <u>18,898,727</u>

- Durante el ejercicio 2023 el rubro Derecho a Recibir Efectivo o Equivalentes por cuentas por cobrar en litigio de \$18,686,637, no ha tenido movimiento el saldo que se tiene en mismo que corresponde a un pago que hizo COMESA en los meses de enero, febrero y marzo 2022 por cuenta del proveedor PNPDMI, S.A. de C.V., debido a que este era el responsable de prestar los servicios especializados para diversas áreas de COMESA y al no pagar la nómina de los trabajadores involucrados en la prestación de dichos servicios, la Administración de COMESA decidió pagar dicha nómina. Ahora bien, es importante mencionar que PNPDMI, S.A. de C.V. demandó a COMESA por la nulidad de la rescisión administrativa del contrato.
- Durante el ejercicio 2022 Pemex Exploración y Producción (PEP) mediante oficios de Codificación de Pagos y Descuentos (COPADE) realizó penalizaciones a COMESA por un importe de \$27,228,849, derivado de los distintos atrasos en la entrega de servicios (pruebas de campo) para determinadas fechas establecidas en el contrato número 640850802.

Hemos llevado a cabo nuestras auditorías de conformidad con las Normas Internacionales de Auditoría. Nuestras responsabilidades, de acuerdo con estas normas, se describen con más detalle en la sección "Responsabilidades del auditor para la auditoría de los estados financieros" de nuestro informe. Somos independientes de la entidad de conformidad con el Código de Ética Profesional de (asociación profesional correspondiente), junto con los requerimientos de ética que son aplicables a nuestras auditorías de los estados financieros en México, y hemos cumplido con las demás responsabilidades de ética de conformidad con esos requerimientos y con el Código de Ética Profesional. Consideramos que la evidencia de auditoría que hemos obtenido proporciona una base suficiente y apropiada para nuestra opinión con salvedades.

Párrafo de énfasis base de preparación contable y utilización de este informe

- Mediante Asamblea General Extraordinaria de Accionistas, celebrada el 17 de abril de 2023, se aprobó la disolución y liquidación de la Sociedad para su desincorporación y quiebra, de conformidad con la legislación y normatividad aplicables, y someter la

propuesta de desincorporación a la Dependencia Coordinadora de Sector para que emita su opinión en términos del artículo 32 de la Ley Federal de Entidades Paraestatales, previa a que se someta la propuesta a consideración del Ejecutivo Federal. La anterior, sujeto a que el Ejecutivo Federal decrete la desincorporación de la Sociedad conforme al procedimiento previsto para tal efecto en la Ley Federal de Entidades Paraestatales, su Reglamento y demás normatividad aplicable.

Lo anterior, en el entendido de que el Liquidador no entrara en funciones, hasta en tanto no se haya decretado la desincorporación para el Ejecutivo Federal, aprobado la designación por la Coordinadora de Sector, publicado en el Diario Oficial de la Federación las Bases para llevar a cabo la liquidación de la Sociedad, y quede inscrito en el Registro Público de Comercio.

2. Al 31 de diciembre de 2023 COMESA ha perdido más las dos terceras partes de su capital social, una de las causas que señala la fracción V del artículo 229 de la Ley General de Sociedades Mercantiles vigente.
3. Llamamos la atención sobre la Nota 5 de la sección c) Notas de Gestión Administrativa a los estados financieros adjuntos en la que se describen las bases contables utilizadas para la preparación de los mismos. Dichos estados financieros fueron preparados para cumplir con los requerimientos normativos gubernamentales a que está sujeta la entidad y para ser integrados en el Reporte de la Cuenta Pública Federal, los cuales están presentados en los formatos que para tal efecto fueron establecidos por la Unidad de Contabilidad Gubernamental de la Secretaría de Hacienda y Crédito Público; consecuentemente, éstos pueden no ser apropiados para otra finalidad. Nuestra opinión no se modifica por esta cuestión.
4. Los estados financieros y sus notas explicativas con cifras al 31 de diciembre de 2023, que forman parte de este informe, fueron proporcionados por parte de la Administración del Fondo el 8 de marzo de 2023, antes de la presentación de la Cuenta Pública Federal.
5. Los estados financieros al 31 de diciembre de 2022 se presentan únicamente para efectos comparativos, fueron dictaminados por otros Contadores Públicos independientes, quienes emitieron su dictamen con Opinión modificada con salvedad - Incumplimiento con Marco Contable con fecha 15 de marzo de 2023, como se detalla a continuación:
 - i. Al 31 de diciembre de 2022, la cuenta Derechos a Recibir Efectivo o Equivalentes presentan los siguientes saldos reservados al 100% como estimaciones de cuentas incobrables.

Concepto:	Importe:
<u>Cientes Nacional:</u>	
Dunas Exploración y Producción, S.A.P.I. de C.V.	\$ 3,108,742
Cuentas por recuperar (complemento)	8,394,289
Subtotal	<u>11,503,031</u>

Concepto:	Importe:
<u>Otras Cuentas por Cobrar</u>	
Garantía por juicios laborales	5,595,406
Cheques en Litigio	632,400
Devolución de efectivo	1,291,022
Subtotal	7,518,828
Total	\$ 19,021,859

Sin embargo, dichos saldos de Otras Cuentas por Cobrar no cuentan con documentación soporte y/o documentación original que lo aparen.

- ii. En el rubro Derecho a Recibir Efectivo o Equivalentes se tiene un saldo por cuentas por cobrar en litigio de \$18,686,637 que corresponde a un pago que hizo la Administración de COMESA por cuenta del proveedor PNPDMI, S.A. de C.V. debido a que este era el responsable de prestar los servicios especializados para diversas áreas de COMESA y al no pagar la nómina de los trabajadores involucrados en la prestación de dichos servicios, la Administración de COMESA decidió pagar dicha nómina. Ahora bien, es importante mencionar que PNPDMI, S.A. de C.V. demandó a COMESA por la nulidad de la rescisión administrativa del contrato.
- iii. La Unidad Jurídica de COMESA, realizó la confirmación de los pasivos laborales que cuentan con sentencia firme al 31 de diciembre de 2022 por un importe de \$50,004,338, sin embargo, en los registros contables tienen una provisión de contingencias laborales por \$214,100,935, excediendo la provisión por \$362,096,597. Realizaran la aplicación del exceso en el ejercicio 2023.
- iv. Considerando los problemas que COMESA presenta al cierre del ejercicio por la cancelación del proyecto Ixachi, así como de la falta de documentación e integración de los saldos por cobrar y por pagar, de su margen de operación negativo, se observa una incertidumbre material que pueda generar dudas importantes sobre la capacidad de COMESA para continuar como empresa en funcionamiento, las acciones que la Administración ha implementado pudieran no ser suficientes para mantener la operación, en caso de que los efectos no cuantificados por las situaciones mencionadas resulten adversas para COMESA.

Responsabilidades de la Administración y de los encargados del gobierno de la entidad sobre los estados financieros

La Administración es responsable de la preparación de los estados financieros adjuntos de conformidad con las disposiciones en materia de información financiera establecidas en la Ley General de Contabilidad Gubernamental que se describen en el Numeral 5 "Bases de preparación de los estados financieros" de la Nota C) "Notas de gestión administrativa" a dichos estados financieros, y del control interno que la Administración consideró necesario para permitir la preparación de estados financieros libres de incorrección material debida a fraude o error.

En la preparación de los estados financieros, la Administración es responsable de la valoración de la capacidad de la entidad para continuar operando como una entidad en funcionamiento, revelando, en su caso, las cuestiones relativas a la entidad en funcionamiento y utilizando las bases contables aplicables a una entidad en funcionamiento, a menos que la administración tenga la intención de liquidar la entidad o cesar sus operaciones, o bien no exista una alternativa realista.

Los encargados del gobierno de la entidad son responsables de la supervisión del proceso de información financiera de la entidad.

Responsabilidades del auditor sobre la auditoría de los estados financieros

Nuestros objetivos son obtener una seguridad razonable sobre de que los estados financieros, en su conjunto, se encuentran libres de incorrección material, debido a fraude o error, y emitir un informe de auditoría que contiene nuestra opinión. Seguridad razonable es un alto nivel de seguridad, pero no es una garantía, de que una auditoría realizada de conformidad con las Normas Internacionales de Auditoría siempre detecte una incorrección material cuando existe. Las incorrecciones pueden deberse a fraude o error y son consideradas materiales si individualmente, o en su conjunto, puede preverse razonablemente que influyan en las decisiones económicas que los usuarios hacen basándose en los estados financieros.

Como parte de una auditoría de conformidad con las Normas Internacionales de Auditoría, aplicamos nuestro juicio profesional y mantenemos una actitud de escepticismo profesional durante toda la auditoría. También:

- Identificamos y evaluamos los riesgos de incorrección material en los estados financieros, debida a fraude o error, diseñamos y aplicamos los procedimientos de auditoría para responder a esos riesgos y obtener evidencia de auditoría suficiente y apropiada para obtener una base para nuestra opinión. El riesgo de no detectar una incorrección material debida a fraude es mayor que en el caso de una incorrección material, ya que el fraude puede implicar colusión, falsificación, manifestaciones intencionalmente erróneas, omisiones intencionales o la anulación del control interno.
- Obtenemos conocimiento del control interno importante para la auditoría con el fin de diseñar los procedimientos de auditoría que consideramos adecuados en las circunstancias, y no con la finalidad de expresar una opinión sobre la eficacia del control interno de la entidad.
- Evaluamos lo apropiado de las políticas contables utilizadas y la razonabilidad de las estimaciones contables, así como las revelaciones hechas por la administración de la entidad.
- Concluimos sobre lo apropiado del uso de la administración de las bases contables aplicables a una entidad en funcionamiento y, con base en la evidencia de auditoría obtenida, de conformidad con el párrafo A-32 de la Norma Internacional de Auditoría 570 “Negocio en Marcha”, concluimos sobre si existe o no una incertidumbre importante

relacionada con eventos o con condiciones que pueden originar dudas significativas sobre la capacidad de la entidad para continuar como entidad en funcionamiento. Si concluimos que existe una incertidumbre importante, se nos requiere que llamemos la atención en nuestro informe de auditoría sobre la correspondiente información revelada en los estados financieros o, si dicha revelación es insuficiente, que expresemos una opinión modificada. Nuestras conclusiones se basan en la evidencia de auditoría obtenida hasta la fecha de nuestro informe. Sin embargo, hechos o condiciones futuros pueden ser causa de que la entidad deje de ser una entidad en funcionamiento.

Nos comunicamos con los responsables del gobierno de la entidad en relación, entre otras cuestiones, con el alcance planeado y el momento de realización de la auditoría y los hallazgos importantes de la auditoría, así como cualquier deficiencia significativa en el control interno que identificamos durante nuestra auditoría.

También proporcionamos a los responsables del gobierno corporativo de COMESA una declaración de que hemos cumplido los requerimientos de ética aplicables en relación con la independencia y comunicado con ellos acerca de todas las relaciones y demás asuntos de los que se puede esperar razonablemente que pueden afectar a nuestra independencia y, en su caso, las correspondientes salvaguardas.

El socio responsable de la auditoría es quien suscribe este informe.

A t e n t a m e n t e ,
VLH Hernández Weber, S.C.



C.P.C. Sergio Hernández Weber
Socio Director

Durango 263, piso 6, Col. Roma. Alcaldía Cuauhtémoc,
C.P. 06700, Ciudad de México.

Ciudad de México, a 14 de marzo de 2024.


Cuenta Pública 2023

CUENTA PÚBLICA 2023
ESTADO DE SITUACIÓN FINANCIERA
AL 31 DE DICIEMBRE DE 2023 Y 2022
(PESOS)

Compañía Mexicana de Exploraciones, S.A. de C.V.

ACTIVO	2023	2022	2023	2022
Activo Circulante				
Efectivo y Equivalentes	52,133,367	183,168,579	364,190,615	511,198,478
Derechos a Recibir Efectivo o Equivalentes	304,795,908	329,383,939	0	0
Inventarios	88,861	4,802,940	0	0
Almacenes	67,207,524	67,507,414	0	0
Estimación por Pérdida o Deterioro de Activos Circulantes	-209,601,127	-209,711,380	0	0
Otros Activos Circulantes	198,786,923	227,703,506	82,007,633	424,534,458
Total de Activos Circulantes	413,411,456	602,854,998	702,773,648	711,155,550
Activo No Circulante				
Inversiones Financieras a Largo Plazo	0	0	1,148,971,896	1,646,888,486
Derechos a Recibir Efectivo o Equivalentes a Largo Plazo	445,968	546,288	0	0
Bienes Inmuebles, Infraestructura y Construcciones en Proceso	0	0	0	0
Bienes Muebles	1,184,995,756	1,232,037,790	0	0
Activos Intangibles	205,077,494	211,020,194	0	0
Depreciación, Deterioro y Amortización Acumulada de Bienes	-1,273,865,254	-1,200,372,933	0	0
Activos Diferidos	490,343,745	267,696,339	113,057,168	118,999,867
Estimación por Pérdida o Deterioro de Activos no Circulantes	0	0	113,057,168	118,999,867
Otros Activos no Circulantes	0	0	1,262,029,064	1,765,888,353
Total de Activos No Circulantes	606,997,709	510,927,678	1,262,029,064	1,765,888,353
Total del Activo	1,020,409,165	1,113,782,676	637,011,735	637,011,735
HACIENDA PÚBLICA/ PATRIMONIO				
Hacienda Pública/Patrimonio Contribuido			637,011,735	637,011,735
Aportaciones			42,223,079	42,223,079
Donaciones de Capital			0	0
Actualización de la Hacienda Pública / Patrimonio			594,788,656	594,788,656
Hacienda Pública/Patrimonio Generado			-349,622,921	-760,108,699
Resultados del Ejercicio (Ahorro/Desahorro)			84,755,945	-1,052,647,450
Resultados de Ejercicios Anteriores			-799,637,332	253,010,119
Revalúos			0	0
Reservas			39,528,632	39,528,632
Rectificaciones de Resultados de Ejercicios Anteriores			325,729,834	0
Exceso o Insuficiencia en la Actualización de la Hacienda Pública/Patrimonio			-529,008,713	-529,008,713
Resultado por Posición Monetaria			-529,008,713	-529,008,713
Resultado por Tenencia de Activos no Monetarios			0	0
Total Hacienda Pública/ Patrimonio			-241,619,899	-652,105,677
Total del Pasivo y Hacienda Pública/Patrimonio			1,020,409,165	1,113,782,676

Bajo protesta de decir verdad declaramos que los Estados Financieros y sus Notas son razonablemente correctos y son responsabilidad del emisor.


FERNANDO ROSALES PACHECO
DIRECTOR GENERAL


LIDIA G. MÉNDEZ DOMÍNGUEZ
DIRECTORA DE ADMINISTRACIÓN FINANCIERA

COMPAÑÍA MEXICANA DE EXPLORACIONES S.A DE C.V
(Subsidiaria al 60 % de PEMEX Exploracion y Produccion)

Estado de Resultados

Del 1o. de Enero al 31 de Diciembre 2023
(Cifras en Pesos)

Concepto	2023	2022
INGRESOS		
Venta de Bienes y Servicios	0	262,826,972
Ingresos de Operación de Entidades Paraestatales Empresariales y no Financieras	0	262,826,972
	0	262,826,972
COSTOS		
Costo de Prestación de Servicios	172,526,556	1,314,858,836
	172,526,556	1,314,858,836
RESULTADO BRUTO	-172,526,556	-1,052,031,864
GASTOS DE OPERACIÓN		
Gastos de Administración	82,080,266	82,365,889
Servicios Personales	82,080,266	82,365,889
Materiales y Suministros	65,373,362	48,315,683
Servicios Generales	71,929	280,291
	16,634,974	33,769,915
RESULTADO DE OPERACIÓN	-254,606,822	-1,134,397,753
RESULTADO DESPUÉS DE APLICAR LOS SUBSIDIOS Y TRANSFERENCIAS CORRIENTES	-254,606,822	-1,134,397,753
Resultado Integral de Financiamiento		
Intereses	-14,181,349	-2,960,917
Fluctuación Cambiaria	-9,625,087	-13,436,877
Ingresos y Gastos Virtuales	-4,556,262	10,475,960
Otros Ingresos Virtuales	102,534,012	-68,538,177
Otros Gastos Virtuales	102,584,581	113,949,228
	50,569	182,487,405
RESULTADO ANTES DEL ISR Y PTU	-137,891,461	-1,199,975,013
ISR Y PTU	-222,647,406	-147,327,563
RESULTADO DEL EJERCICIO	84,755,945	-1,052,647,450

"Bajo protesta de decir verdad declaramos que los Estados Financieros y sus notas son razonablemente correctos y son responsabilidad del emisor"

Lic. Fernando Rosenzweig Pichardo
 Director General

C.P. Mireya Martínez Domínguez
 Directora de Administración y finanzas

Cuenta Pública 2023

CUENTA PÚBLICA 2023
ESTADO DE ACTIVIDADES
DEL 1o. DE ENERO AL 31 DE DICIEMBRE DE 2023 y 2022
(PESOS)

Ente Público:	Compañía Mexicana de Exploraciones, S.A. de C.V.	
	2023	2022
INGRESOS Y OTROS BENEFICIOS		
Ingresos de la Gestión	0	262,826,972
Impuestos	0	0
Cuotas y Aportaciones de Seguridad Social	0	0
Contribuciones de Mejoras	0	0
Derechos	0	0
Productos	0	0
Aprovechamientos	0	0
Ingresos por Venta de Bienes y Prestación de Servicios	0	262,826,972
Participaciones, Aportaciones, Convenios, Incentivos Derivados de la Colaboración Fiscal, Fondos Distintos de Aportaciones, Transferencias, Asignaciones, Subsidios y Subvenciones, y Pensiones y Jubilaciones	0	0
Participaciones, Aportaciones, Convenios, Incentivos Derivados de la Colaboración Fiscal y Fondos Distintos de Aportaciones	0	0
Transferencias, Asignaciones, Subsidios y Subvenciones, y Pensiones y Jubilaciones	0	0
Otros Ingresos y Beneficios	339,169,188	302,937,746
Ingresos Financieros	13,937,201	41,660,955
Incremento por Variación de Inventarios	0	0
Disminución del Exceso de Estimaciones por Pérdida o Deterioro u Obsolescencia	0	0
Disminución del Exceso de Provisiones	0	0
Otros Ingresos y Beneficios Varios	325,231,987	261,276,791
Total de Ingresos y Otros Beneficios	339,169,188	565,764,718
GASTOS Y OTRAS PÉRDIDAS		
Gastos de Funcionamiento	103,837,819	1,196,624,151
Servicios Personales	85,979,511	81,079,645
Materiales y Suministros	167,509	169,045,978
Servicios Generales	17,690,799	946,498,528
Transferencia, Asignaciones, Subsidios y Otras Ayudas	0	0
Transferencias Internas y Asignaciones al Sector Público	0	0
Transferencias al Resto del Sector Público	0	0
Subsidios y Subvenciones	0	0
Ayudas Sociales	0	0
Pensiones y Jubilaciones	0	0
Transferencias a Fideicomisos, Mandatos y Contratos Análogos	0	0
Transferencias a la Seguridad Social	0	0
Donativos	0	0
Transferencias al Exterior	0	0
Participaciones y Aportaciones	0	0
Participaciones	0	0
Aportaciones	0	0
Convenios	0	0
Intereses, Comisiones y Otros Gastos de la Deuda Pública	0	0
Intereses de la Deuda Pública	0	0
Comisiones de la Deuda Pública	0	0
Gastos de la Deuda Pública	0	0
Costo por Coberturas	0	0
Apoyos Financieros	0	0
Otros Gastos y Pérdidas Extraordinarias	150,575,424	421,788,017
Estimaciones, Depreciaciones, Deterioros, Obsolescencia y Amortizaciones	121,089,204	340,687,886
Provisiones	2,868,103	9,483,619
Disminución de Inventarios	299,891	0
Aumento por Insuficiencia de Estimaciones por Pérdida o Deterioro u Obsolescencia	0	27,403,356
Aumento por Insuficiencia de Provisiones	0	0
Otros gastos	26,318,226	44,213,156
Inversión Pública	0	0
Inversión Pública no Capitalizable	0	0
Total de Gastos y Otras Pérdidas	254,413,243	1,618,412,168
Resultados del Ejercicio (Ahorro/Desahorro)	84,755,945	-1,052,647,450

Bajo protesta de decir verdad declaramos que los Estados Financieros y sus Notas son razonablemente correctos y son responsabilidad del emisor.

Autorizó: LIC. FERNANDO ALSENVIG PICHARDO
DIRECTOR GENERAL

Elaboró: CP MIREYA MARTÍNEZ DOMÍNGUEZ
DIRECTORA DE ADMINISTRACIÓN Y FINANZAS

Cuenta Pública 2023

CUENTA PÚBLICA 2023
ESTADO DE VARIACIÓN EN LA HACIENDA PÚBLICA
DEL 1o. DE ENERO AL 31 DE DICIEMBRE DE 2023
(PESOS)

Ente Público: **Compañía Mexicana de Exploraciones, S.A. de C.V.**

Concepto	Hacienda Pública/ Patrimonio Contribuido	Hacienda Pública/ Patrimonio Generado de Ejercicios Anteriores	Hacienda Pública/ Patrimonio Generado del Ejercicio	Exceso o Insuficiencia en la Actualización de la Hacienda Pública / Patrimonio	TOTAL
Hacienda Pública / Patrimonio Contribuido Neto de 2022	637,011,735				637,011,735
Aportaciones	42,223,079				42,223,079
Donaciones de Capital	0				0
Actualización de la Hacienda Pública / Patrimonio	594,788,656				594,788,656
Hacienda Pública / Patrimonio Generado Neto de 2022		292,538,751	-1,052,647,450		-760,108,699
Resultados del Ejercicio (Ahorro/Desahorro)		253,010,119	-1,052,647,450		-1,052,647,450
Resultados de Ejercicios Anteriores		0			253,010,119
Revalúos		39,528,632			39,528,632
Reservas		0			0
Rectificaciones de Resultados de Ejercicios Anteriores		0			0
Exceso o Insuficiencia en la Actualización de la Hacienda Pública / Patrimonio Neto de 2022.			-529,008,713		-529,008,713
Resultado por Posición Monetaria			-529,008,713		-529,008,713
Resultado por Tenencia de Activos no Monetarios			0		0
Hacienda Pública / Patrimonio Neto Final de 2022	637,011,735	292,538,751	-1,052,647,450		-652,105,677
Cambios en la Hacienda Pública / Patrimonio Contribuido Neto de 2023	0				0
Aportaciones	0				0
Donaciones de Capital	0				0
Actualización de la Hacienda Pública/ Patrimonio	0				0
Variaciones de la Hacienda Pública / Patrimonio Generado Neto de 2023		-1,052,647,451	1,463,133,229		410,485,778
Resultados del Ejercicio (Ahorro/Desahorro)		-1,052,647,451	1,463,133,229		410,485,778
Resultados de Ejercicios Anteriores		0	84,755,945		84,755,945
Revalúos		0	1,052,647,450		-1
Reservas		0	0		0
Rectificaciones de Resultados de Ejercicios Anteriores		0	0		0
Cambios en el Exceso o Insuficiencia en la Actualización de la Hacienda Pública / Patrimonio Neto de 2023		-760,108,700	410,485,779		0
Resultado por Posición Monetaria		-760,108,700	410,485,779		0
Resultado por Tenencia de Activos no Monetarios		0	0		0
Hacienda Pública / Patrimonio Neto Final de 2023	637,011,735	-760,108,700	410,485,779	-529,008,713	-241,619,899

Bajo protesta de decir verdad declaramos que los Estados Financieros y sus Notas son razonablemente correctos y son responsabilidad del emisor.


Autorizó TIC: **FERNANDO ROSENZWEIG PICHARDO**
DIRECTOR GENERAL


Elaboró: **CP MIREYA MARTÍNEZ DOMÍNGUEZ**
DIRECTORA DE ADMINISTRACIÓN Y FINANZAS

Cuenta Pública 2023

CUENTA PÚBLICA 2023
ESTADO DE CAMBIOS EN LA SITUACIÓN FINANCIERA
DEL 1o. DE ENERO AL 31 DE DICIEMBRE DE 2023
(PESOS)

Ente Público:	Compañía Mexicana de Exploraciones, S.A. de C.V.	
Concepto	Origen	Aplicación
ACTIVO	316,131,170	222,757,659
Activo Circulante	189,553,795	110,253
Efectivo y Equivalentes	131,035,212	0
Derechos a Recibir Efectivo o Equivalentes	24,588,031	0
Derechos a Recibir Bienes o Servicios	4,714,079	0
Inventarios	0	0
Almacenes	299,890	0
Estimación por Pérdida o Deterioro de Activos Circulantes	0	110,253
Otros Activos Circulantes	28,916,583	0
Activo No Circulante	126,577,375	222,647,406
Inversiones Financieras a Largo Plazo	0	0
Derechos a Recibir Efectivo o Equivalentes a Largo Plazo	100,320	0
Bienes Inmuebles, Infraestructura y Construcciones en Proceso	0	0
Bienes Muebles	47,042,034	0
Activos Intangibles	5,942,700	0
Depreciación, Deterioro y Amortización Acumulada de Bienes	73,492,321	0
Activos Diferidos	0	222,647,406
Estimación por Pérdida o Deterioro de Activos no Circulantes	0	0
Otros Activos no Circulantes	0	0
PASIVO	0	503,859,289
Pasivo Circulante	0	497,916,590
Cuentas por Pagar a Corto Plazo	0	147,007,863
Documentos por Pagar a Corto Plazo	0	0
Porción a Corto Plazo de la Deuda Pública a Largo Plazo	0	0
Títulos y Valores a Corto Plazo	0	0
Pasivos Diferidos a Corto Plazo	0	0
Fondos y Bienes de Terceros en Garantía y/o Administración a Corto Plazo	0	0
Provisiones a Corto Plazo	0	342,526,825
Otros Pasivos a Corto Plazo	0	8,381,902
Pasivo No Circulante	0	5,942,699
Cuentas por Pagar a Largo Plazo	0	0
Documentos por Pagar a Largo Plazo	0	0
Deuda Pública a Largo Plazo	0	0
Pasivos Diferidos a Largo Plazo	0	0
Fondos y Bienes de Terceros en Garantía y/o en Administración a Largo Plazo	0	0
Provisiones a Largo Plazo	0	5,942,699
HACIENDA PÚBLICA/ PATRIMONIO	1,463,133,229	1,052,647,451
Hacienda Pública/Patrimonio Contribuido	0	0
Aportaciones	0	0
Donaciones de Capital	0	0
Actualización de la Hacienda Pública / Patrimonio	0	0
Hacienda Pública/Patrimonio Generado	1,463,133,229	1,052,647,451
Resultados del Ejercicio (Ahorro/Desahorro)	1,137,403,395	0
Resultados de Ejercicios Anteriores	0	1,052,647,451
Revalúos	0	0
Reservas	0	0
Rectificaciones de Resultados de Ejercicios Anteriores	325,729,834	0
Exceso o Insuficiencia en la Actualización de la Hacienda Pública/Patrimonio	0	0
Resultado por Posición Monetaria	0	0
Resultado por Tenencia de Activos no Monetarios	0	0

Bajo protesta de decir verdad declaramos que los Estados Financieros y sus Notas son razonablemente correctos y son responsabilidad del emisor.

Autorizó: LIC. FERNANDO ROSENZWEIG PICHARDO
DIRECTOR GENERAL

Elaboró: CP MIREYA MARTINEZ DOMINGUEZ
DIRECTORA DE ADMINISTRACION Y FINANZAS

Cuenta Pública 2023

CUENTA PÚBLICA 2023
ESTADO DE FLUJOS DE EFECTIVO
DEL 1o. DE ENERO AL 31 DE DICIEMBRE DE 2023 Y 2022
(PESOS)

Ente Público:	Compañía Mexicana de Exploraciones, S.A. de C.V.	
Concepto	2023	2022
Flujos de Efectivo de las Actividades de Operación		
Origen	20,893,578	663,165,309
Impuestos	0	0
Cuotas y Aportaciones de Seguridad Social	0	0
Contribuciones de Mejoras	0	0
Derechos	0	0
Productos	0	0
Aprovechamientos	0	0
Ingresos por Venta de Bienes y Prestación de Servicios	0	646,041,658
Participaciones, Aportaciones, Convenios, Incentivos Derivados de la Colaboración Fiscal y Fondos Distintos de Aportaciones	0	0
Transferencias, Asignaciones, Subsidios y Subvenciones, y Pensiones y Jubilaciones	0	0
Otros Orígenes de Operación	20,893,578	17,123,651
Aplicación	151,928,790	683,770,995
Servicios Personales	85,935,157	82,403,824
Materiales y Suministros	10,272,824	94,281,940
Servicios Generales	83,700,101	506,112,068
Transferencias Internas y Asignaciones al Sector Público	0	0
Transferencias al Resto del Sector Público	0	0
Subsidios y Subvenciones	0	0
Ayudas Sociales	106,414	113,882
Pensiones y Jubilaciones	0	0
Transferencias a Fideicomisos, Mandatos y Contratos Análogos	0	0
Transferencias a la Seguridad Social	0	0
Donativos	0	0
Transferencias al Exterior	0	0
Participaciones	0	0
Aportaciones	0	0
Convenios	0	0
Otras Aplicaciones de Operación	-28,085,706	859,281
Flujos Netos de Efectivo por Actividades de Operación	-131,035,212	-20,605,686
Flujos de Efectivo de las Actividades de Inversión		
Origen	0	0
Bienes Inmuebles, Infraestructura y Construcciones en Proceso	0	0
Bienes Muebles	0	0
Otros Orígenes de Inversión	0	0
Aplicación	0	282,011
Bienes Inmuebles, Infraestructura y Construcciones en Proceso	0	0
Bienes Muebles	0	282,011
Otras Aplicaciones de Inversión	0	0
Flujos Netos de Efectivo por Actividades de Inversión	0	-282,011
Flujo de Efectivo de las Actividades de Financiamiento		
Origen	0	0
Endeudamiento Neto	0	0
Interno	0	0
Externo	0	0
Otros Orígenes de Financiamiento	0	0
Aplicación	0	0
Servicios de la Deuda	0	0
Interno	0	0
Externo	0	0
Otras Aplicaciones de Financiamiento	0	0
Flujos netos de Efectivo por Actividades de Financiamiento	0	0
Incremento/Disminución Neta en el Efectivo y Equivalentes al Efectivo	-131,035,212	-20,887,697
Efectivo y Equivalentes al Efectivo al Inicio del Ejercicio	183,168,579	204,056,276
Efectivo y Equivalentes al Efectivo al Final del Ejercicio	52,133,367	183,168,579

Bajo protesta de decir verdad declaramos que los Estados Financieros y sus Notas son razonablemente correctos y son responsabilidad del emisor.

Autorizó: LIC. RAMONDO ROSENBERG PICHARDO
DIRECTOR GENERAL

Elaboró: CP. MIREYA MARTÍNEZ DOMÍNGUEZ
DIRECTORA DE ADMINISTRACIÓN Y FINANZAS

Cuenta Pública 2023

CUENTA PÚBLICA 2023
 ESTADO ANALÍTICO DEL ACTIVO
 DEL 1o. DE ENERO AL 31 DE DICIEMBRE DE 2023
 (PESOS)
 Compañía Mexicana de Exploraciones, S.A. de C.V.

Ente Público:

Concepto	Saldo Inicial	Cargos del Período	Abonos del Período	Saldo Final	Variación del Período
ACTIVO	1,113,782,676	848,258,753	941,632,264	1,020,409,165	-93,373,511
Activo Circulante	602,854,998	573,004,150	762,447,692	413,411,456	-189,443,542
Efectivo y Equivalentes	183,168,579	511,085,774	642,120,986	52,133,367	-131,035,212
Derechos a Recibir Efectivo o Equivalentes	329,383,939	4,518,439	29,106,470	304,795,908	-24,588,031
Derechos a Recibir Bienes o Servicios	4,802,940	5,094,781	9,808,860	88,861	-4,714,079
Inventarios	0	0	0	0	0
Almacenes	67,507,414	0	299,890	67,207,524	-299,890
Estimación por Pérdida o Deterioro de Activos Circulantes	-209,711,380	160,820	50,567	-209,601,127	110,253
Otros Activos Circulantes	227,703,506	52,144,336	81,060,919	198,786,923	-28,916,583
Activo No Circulante	510,927,678	275,254,603	179,184,572	606,997,709	96,070,031
Inversiones Financieras a Largo Plazo	0	0	0	0	0
Derechos a Recibir Efectivo o Equivalentes a Largo Plazo	546,288	73,851	174,171	445,968	-100,320
Bienes Inmuebles, Infraestructura y Construcciones en Proceso	0	0	0	0	0
Bienes Muebles	1,232,037,790	279,949	47,321,983	1,184,995,756	-47,042,034
Activos Intangibles	211,020,194	7,950,432	13,893,132	205,077,494	-5,942,700
Depreciación, Deterioro y Amortización Acumulada de Bienes	-1,200,372,933	44,302,965	117,795,286	-1,273,865,254	-73,492,321
Activos Diferidos	267,696,339	222,647,406	0	490,343,745	222,647,406
Estimación por Pérdida o Deterioro de Activos no Circulantes	0	0	0	0	0
Otros Activos no Circulantes	0	0	0	0	0

Bajo protesta de decir verdad declaramos que los Estados Financieros y sus Notas son razonablemente correctos y son responsabilidad del emisor.


 Autorizó: J.C. FERNANDO ROSENZWEIG PICHARDO
 DIRECTOR GENERAL


 Elaboró: CP MIREYA MARTINEZ DOMINGUEZ
 DIRECTORA DE ADMINISTRACION Y FINANZAS

Cuenta Pública 2023

CUENTA PÚBLICA 2023
ESTADO ANALÍTICO DE LA DEUDA Y OTROS PASIVOS
DEL 1o. DE ENERO AL 31 DE DICIEMBRE DE 2023
(PESOS)

Ente Público: Compañía Mexicana de Exploraciones, S.A. de C.V.

Concepto	Moneda de Contratación	Institución o País Acreedor	Saldo Inicial del Periodo	Saldo Final del Periodo
DEUDA PÚBLICA				
Corto Plazo				
Deuda Interna			0	0
Instituciones de Crédito			0	0
Títulos y Valores			0	0
Arrendamientos Financieros			0	0
Deuda Externa			0	0
Organismos Financieros Internacionales			0	0
Deuda Bilateral			0	0
Títulos y Valores			0	0
Arrendamientos Financieros			0	0
Subtotal Corto Plazo			0	0
Largo Plazo				
Deuda Interna			0	0
Instituciones de Crédito			0	0
Títulos y Valores			0	0
Arrendamientos Financieros			0	0
Deuda Externa			0	0
Organismos Financieros Internacionales			0	0
Deuda Bilateral			0	0
Títulos y Valores			0	0
Arrendamientos Financieros			0	0
Subtotal Largo Plazo			0	0
Otros Pasivos			1,765,888,353	1,765,888,353
Total Deuda y Otros Pasivos			1,765,888,353	1,765,888,353

Bajo protesta de decir verdad declaramos que los Estados Financieros y sus Notas son razonablemente correctos y son responsabilidad del emisor.


Autorizó: LIC. FERNANDO ROSENZWEIG PICHARDO
DIRECTOR GENERAL


Elaboró: CP MIREYA MARTINEZ DOMINGUEZ
DIRECTORA DE ADMINISTRACION Y FINANZAS

Cuenta Pública 2023

CUENTA PÚBLICA 2023
 CONCILIACIÓN CONTABLE - PRESUPUESTARIA
 DEL 1o. DE ENERO AL 31 DE DICIEMBRE DE 2023
 (PESOS)

Ente Público: Compañía Mexicana de Exploraciones, S.A. de C.V.

Concepto	2023
Conciliación entre los ingresos presupuestarios y contables	
1. Total de Ingresos Presupuestarios	21,395,290
2. Más Ingresos Contables No Presupuestarios	317,773,898
Ingresos Financieros	0
Incremento por variación de inventarios	0
Disminución del exceso de estimaciones por pérdida o deterioro u obsolescencia	0
Disminución del exceso de provisiones	0
Otros ingresos y beneficios varios	90,814,378
Otros ingresos contables no presupuestarios	226,959,520
3. Menos Ingresos Presupuestarios No Contables	0
Aprovechamientos patrimoniales	0
Ingresos Derivados de Financiamientos	0
Otros ingresos presupuestarios no contables	0
4. Total de Ingresos Contables (4 = 1 + 2 - 3)	339,169,188
Conciliación entre los egresos presupuestarios y los gastos contables	
1. Total de Egresos Presupuestarios	115,189,740
2. Menos Egresos Presupuestarios No Contables	12,657,120
Materias primas y materiales de producción y comercialización	0
Materiales y suministros	0
Mobiliario y equipo de administración	0
Mobiliario y equipo educacional y recreativo	0
Equipo e instrumental médico y de laboratorio	0
Vehículos y equipo de transporte	0
Equipo de defensa y seguridad	0
Maquinaria, otros equipos y herramientas	0
Activos biológicos	0
Bienes inmuebles	0
Activos intangibles	3,256,557
Obra pública en bienes de dominio público	0
Obra pública en bienes propios	0
Acciones y participaciones de capital	0
Compra de títulos y valores	0
Concesión de préstamos	0

Handwritten signature/initials

Cuenta Pública 2023

CUENTA PÚBLICA 2023
 CONCILIACIÓN CONTABLE - PRESUPUESTARIA
 DEL 1o. DE ENERO AL 31 DE DICIEMBRE DE 2023
 (PESOS)

Ente Público: Compañía Mexicana de Exploraciones, S.A. de C.V.

Concepto	2023
Inversiones en fideicomisos, mandatos y otros análogos	0
Provisiones para contingencias y otras erogaciones especiales	0
Amortización de la deuda pública	0
Adeudos de ejercicios fiscales anteriores (ADEFAS)	0
Otros egresos presupuestarios no contables	9,400,563
3. Más Gastos Contables No Presupuestarios	151,880,623
Estimaciones, depreciaciones, deterioros, obsolescencia y amortizaciones	121,090,106
Provisiones	2,868,103
Disminución de inventarios	299,891
Otros gastos	24,588,032
Inversión Pública no Capitalizable	0
Materiales y Suministro (consumo)	0
Otros gastos contables no presupuestarios	3,034,491
4. Total de Gastos Contables (4 = 1 - 2 + 3)	254,413,243

Bajo protesta de decir verdad declaramos que los Estados Financieros y sus Notas son razonablemente correctos y son responsabilidad del emisor.


 Autorizó LIC. FERNANDO ROSENZWEIG PICHARDO
 DIRECTOR GENERAL


 Elaboró: CP MIREYA MARTINEZ DOMINGUEZ
 DIRECTORA DE ADMINISTRACION Y FINANZAS

COMPANÍA MEXICANA DE EXPLORACIONES, S.A. DE C.V.
Conciliación entre los Ingresos Presupuestarios y Contables
Correspondiente del 1° de enero al 31 de Diciembre de 2023
(CIFRAS EXPRESADAS EN PESOS)

A) Otros Ingresos Contables No Presupuestarios		226,959,520
5.5 OTROS GASTOS Y PERDIDAS EXTRAORDINARIAS		222,647,406
5.5.2 PROVISIONES:		
5.5.2.2 PROVISIONES DE PASIVOS A LARGO PLAZO		
5522000030	AJUSTE ISR DIF 23	162,319,854
5522000040	AJUSTE PTU DIF 23	60,327,552
4.3. OTROS INGRESOS Y BENEFICIOS		4,312,114
4.3.9. OTROS INGRESOS Y BENEFICIOS VARIOS		
4.3.9.3. DIF POR T.C A FAVOR		
4393000100	UTLIDAD CAMB REAL NAC	6,463
4393000200	UTILIDAD CAMB R EXT	62,689
4393000500	UTILIDAD CAMB POR REAL NACIONAL	1,508,166
4393000600	UTD CAMB POR REAL EXTRANJERA	2,734,796



Lic. Fernando Rosenzweig Pichardo
Director General



C.P. Mireya Martínez Domínguez
Directora de Administración y Finanzas

COMPañÍA MEXICANA DE EXPLORACIONES, S.A. DE C.V.
Conciliación entre los Gastos Presupuestarios y Contables
Correspondiente del 1° de enero al 31 de Diciembre de 2023
(CIFRAS EXPRESADAS EN PESOS)

C) Otros Egresos Presupuestales No Contables	9,400,563
2. PASIVOS	9,400,563
2.1 PASIVO CIRCULANTE	9,400,563
2.1.7 Provisiones a Corto Plazo	9,400,563
2.1.7.9 Otros Provisiones a Corto Plazo	9,400,563
2179000200 PROVISION CONT LABOR	9,400,563




Lic. Fernando Rosenzweig Pichardo
Director General



C.P. Mireya Martínez Domínguez
Directora de Administración y Finanzas

COMPANÍA MEXICANA DE EXPLORACIONES, S.A. DE C.V.
Conciliación entre los Gastos Presupuestarios y Contables
Correspondiente del 1° de enero al 31 de Diciembre de 2023
(CIFRAS EXPRESADAS EN PESOS)

C) Otros Gastos Contables No Presupuestarios		3,034,491
5. GASTOS Y OTROS PÉRDIDAS		3,034,491
5.1 GASTOS DE FUNCIONAMIENTO		3,278,639
5.1.3 Servicios Generales		332,007
5132000020	PERMISOS Y DAÑOS A TERCEROS	332,007
5.1.3.9 Costo por Activo Fijo		2,946,632
5139000170	COSTO POR ACTIVO FIJO	2,946,632
5.5 OTROS GASTOS Y PERDIDAS EXTRAORDINARIAS		
5.5.9 OTROS GASTOS		
5.5.9.4. Pérdida en Cambios por Moneda Extranjera		-244,148
5594000040	PERDIDA CAMB POR REALIZAR	-244,148


Lic. Fernando Resenzweig Pichardo
Director General


C.P. Mireya Martínez Domínguez
Directora de Administración y Finanzas

Cuenta Pública 2023

CUENTA PÚBLICA 2023
PATRIMONIO DEL ENTE PÚBLICO DEL SECTOR PARAESTATAL
(PESOS)

Ente Público: Compañía Mexicana de Exploraciones, S.A. de C.V.

Concepto	Monto
Total de Patrimonio del ente público	-241,619,899
% del Patrimonio del Ente Público que es propiedad del Poder Ejecutivo	0.00
Patrimonio del ente público que es propiedad del Poder Ejecutivo	-0

Bajo protesta de decir verdad declaramos que los Estados Financieros y sus Notas son razonablemente correctos y son responsabilidad del emisor.



Autorizó: LIC. FERNANDO ROSENZWEIG PICHARDO
DIRECTOR GENERAL



Elaboró: CP MIREYA MARTINEZ DOMINGUEZ
DIRECTORA DE ADMINISTRACION Y FINANZAS

COMPañÍA MEXICANA DE EXPLORACIONES, S.A. DE C.V.

INFORME DE PASIVOS CONTINGENTES

- El importe de las demandas laborales al 31 de diciembre de 2023, asciende a la cantidad de \$2,502,104,904.57 (dos mil quinientos dos millones ciento cuatro mil novecientos cuatro pesos 57/100 M.N.), lo anterior, por un total de 1,053 (mil cincuenta y tres) juicios, de los cuales sólo 42 juicios están considerados como de alto riesgo de posible ejecución durante el ejercicio de 2024.
- Es importante señalar que Compañía Mexicana de Exploraciones, S.A. de C.V., a efecto de cubrir el pago de los laudos que ya se encuentren firmes y aquellos juicios contemplados como de alto riesgo, se estima una contingencia por la cantidad de \$81,183,022.57 (ochenta y un millones ciento ochenta y tres mil veintidós pesos 57/100 M.N.).
- Asimismo se tiene como provisión para cubrir el pago de laudos de los Juicios mencionados en el párrafo anterior por la cantidad de \$81,183,022.57 (ochenta y un millones ciento ochenta y tres mil veintidós pesos 57/100 M.N.), para el cierre del ejercicio fiscal.
- El importe de las demandas Mercantiles, Civiles y Administrativos al 31 de diciembre de 2023, en donde se reclama un monto aproximado de \$453,243,445.28 (cuatrocientos cincuenta y tres millones doscientos cuarenta y tres mil cuatrocientos cuarenta y cinco pesos 28/100 M.N.) y \$2'239,862.57 USD (dos millones doscientos treinta y nueve mil ochocientos sesenta y dos dólares americanos 57/100 USD), por un total de 9 juicios.
- Es importante señalar que Compañía Mexicana de Exploraciones, S.A. de C.V., a efecto de cubrir el pago de 1 sentencia de juicios en materia mercantil que ya se encuentra firme, se estima una contingencia por la cantidad de \$824,606.70 (ochocientos veinticuatro mil seiscientos seis pesos 70/100 M.N.).
- Asimismo, se tiene como provisión para cubrir el pago de sentencia del Juicio mencionado en el párrafo anterior por la cantidad de \$824,606.70 (ochocientos veinticuatro mil seiscientos seis pesos 70/100 M.N.), para el cierre del ejercicio fiscal.

Autorizó: LIC. FERNANDO ROSENZWEIG PICHARDO
Director General

Elaboró: LIC. NANCY ANDREA PIÑA ZAVALA

Supervisor de proyecto "B"

(Designada para atender todos los asuntos y suscribir la documentación que se genere en la Unidad Jurídica de la Entidad de conformidad con el Oficio Ref. DIR.GRAL./OFNA/067).

COMPañÍA MEXICANA DE EXPLORACIONES, S.A. DE C.V.

A. NOTAS DE DESGLOSE

I) NOTAS AL ESTADO DE SITUACIÓN FINANCIERA

ACTIVO

- Efectivo y Equivalentes

Consiste principalmente en depósitos bancarios en cuentas de cheques para la operación diaria de la entidad e inversiones diarias a plazo de excedentes de efectivo con disponibilidad inmediata. Se valúan a su valor nominal y los rendimientos que se generan se reconocen en los resultados conforme se devenguen.

Al 31 de Diciembre de 2023, el rubro se integra como sigue:

Concepto	2023	2022
Fondos de trabajo	84,601	427,890
Bancos	2,719,838	2,458,305
Efectivo en caja y bancos	2,804,439	2,886,195
Inversiones en valores	49,328,928	180,282,384
Total	52,133,367	183,168,579

- Efectivo en Caja y Bancos

Al 31 de Diciembre de 2023 el importe de 2,804,439 pesos está integrado por diversas cuentas bancarias, en algunas de ellas se encuentran bloqueados parcialmente los fondos de trabajo, derivado de Juicios Laborales.

CUENTA PÚBLICA 2023

➤ Inversiones en Valores

Corresponde a la inversión que se mantiene en un fondo de inversión cuya composición es 100% en valores gubernamentales emitidos en moneda nacional cuyo perfil de vencimiento es inferior a un año y su disponibilidad es inmediata.

Institución	Instrumento de inversión	Valores al 31 diciembre 2023	Precio al 31 diciembre 2023	Total al 31 de diciembre 2023
Banorte	Ntegub m4	2,868,317	17,197865	49,328,928
	Suma			49,328,928

Derechos a recibir efectivo y equivalentes y bienes o servicios a recibir

➤ Cuentas por Cobrar a Corto Plazo

Al 31 de Diciembre de 2023, se integra como sigue:

Concepto	2023	2022
PEMEX Exploración y Producción	7,811,340	7,811,340
PEMEX Transformación Industrial	7,092,849	7,092,849
PEMEX Logística	131,662,807	131,662,807
Clientes Parte Relacionada	146,566,996	146,566,996
DUNAS Exploración y Producción	3,108,742	3,108,742
Diavaz Offshore S.A.P.I de C.V.	8,271,157	8,271,157
Clientes Nacionales	11,379,899	11,379,899
Total	157,946,895	157,946,895

afp AM

CUENTA PÚBLICA 2023

Concepto	90	180	Menor o Igual 365	Más 365	Total
PEMEX Exploración y Producción	0	0	0	7,811,340	7,811,340
PEMEX Transformación Industrial	0	0	0	7,092,849	7,092,849
PEMEX Logística	0	0	0	131,662,807	131,662,807
DUNAS Exploración y Producción	0	0	0	3,108,742	3,108,742
Diavaz Offshore S.A.P.I de C.V.	0	0	0	8,271,157	8,271,157
Total	0	0	0	157,946,895	157,946,895

- Deudores Diversos por Cobrar a Corto Plazo

Al 31 de Diciembre de 2023, se integra como sigue:

Concepto	2023	2022
Deudores Diversos (anticipo viáticos)	1,567	1,567
Permisos y daños a terceros	5,075	5,075
Garantía por juicios laborales	5,595,406	5,595,406
Devolución de efectivo	1,291,022	1,291,022
Cheques en litigio	632,400	632,400
Otras cuentas por recuperar	120,636,906	14,522,4937
Total	128,162,376	152,750,407

- Cuentas por Cobrar a Largo Plazo

Al 31 de Diciembre de 2023, se integra como sigue:

Concepto	2023	2022
Cuentas por Cobrar en Litigio	18,686,637	18,686,637
Total M.N.	18,686,637	18,686,637

Handwritten signature

CUENTA PÚBLICA 2023

- Derecho a recibir Bienes o Servicios.

Concepto	2023	2022
Anticipo a proveedores nacionales	88,861	4,590,593
Seguros pagados por adelantado seguro de vida	88,861	212,347
Total	88,861	4,802,940

Las políticas de pago de los clientes en general, están establecidas en un periodo de 20, 30 y 60 días de acuerdo a los contratos.

El saldo de deudores diversos se conforma principalmente por: anticipos otorgados para atender las diversas comisiones oficiales para la realización de supervisión y administración, de los diversos proyectos de las unidades de negocio de exploración y explotación en el interior de la República Mexicana.

- Bienes Disponibles para su Transformación o Consumo (Inventarios)

Al 31 de Diciembre de 2023, este rubro se integra como sigue:

Concepto	2023	2022
Materiales y accesorios de campo	67,207,524	67,507,414
Total M.N.	67,207,524	67,507,414

Por lo que respecta a los materiales y accesorios de campo, estos se integran por refacciones y bienes de consumo que se ocupan durante la realización de los diferentes proyectos utilizados por la Unidad de Negocios de Exploración principalmente. La valuación de los bienes de consumo se efectúa utilizando el método de costos promedios.

- Estimación por Pérdida o Deterioro de Activos Circulantes

Concepto	2023	2022
Estimación Cuentas Incobrables	(168,799,833)	(168,749,266)
Estimación para obsolescencia	(40,801,294)	(40,962,114)
Total	(209,601,127)	(209,711,380)

Handwritten signature

- Otros activos circulantes

Al 31 de Diciembre de 2023, se integra como sigue:

Concepto	2023	2022
Impuesto al Valor Agregado Acreditable	163,229,554	163,317,516
Saldo a favor ISR	35,423,973	64,255,690
Subsidio para el Empleo	0	0
ISR Retenido por Banco	133,396	130,300
Saldos a favor de pago de lo indebido	0	0
Total	198,786,923	227,703,506

- Derechos a recibir Efectivo o Equivalentes a Largo Plazo.

Concepto	2023	2022
Depósitos en Garantía Proveedor	445,968	546,288
Total M.N.	445,968	546,288

- Bienes Muebles, Inmuebles e Intangibles

Las adquisiciones de bienes muebles e intangibles, se registran a su costo de adquisición y hasta el ejercicio 2007 se actualizaron utilizando factores derivados del INPC.

La última reexpresión reconocida en los estados financieros fue al 31 de diciembre de 2007.

El método adoptado para el cálculo de la depreciación, es el de línea recta con base en la vida útil estimada de los activos, como sigue:

	Años Promedio
	2023
Maquinaria y Equipo	3.5
Equipo de Transporte	3.5
Equipo de Cómputo	3.5
Mobiliario y Equipo de Oficina	5.0

Handwritten initials and signature

CUENTA PÚBLICA 2023

Al 31 de Diciembre de 2023, este rubro se integra como sigue:

Concepto	2023	2022
Mob. y equipo de oficina	723,975	920,087
Equipo de computo	40,551,196	41,310,744
Equipo de transporte:		
Equipo de transporte	2,439,711	2,439,711
Carrocerías y remolques	2,075,508	2,114,531
Maquinaria y Equipo:		
Equipo de vibración	29,754,106	29,754,106
Equipo de perforación	13,142,691	13,142,691
Equipo electrónico	1,003,644,110	1,023,621,900
Equipo de topografía	33,692,648	58,236,628
Equipo de campamento	2,514,287	3,049,119
Otros activos	2,355,795	3,346,544
Reexpresión eq. Técnico maq. y equipo	54,101,729	54,101,729
Subtotal	1,184,995,756	1,232,037,790

➤ Activos Intangibles

❖ Gastos de Instalación

❖ Licencia y otros activos intangibles

La Entidad reconoce la adquisición de licencias de acuerdo a términos contractuales; el método de amortización es con base al periodo de vigencia.

Se integra como sigue:

Concepto	2023	2022
Gastos de instalación	20,178,263	20,178,263

Handwritten signature

CUENTA PÚBLICA 2023

Concepto	2023	2022
Licencias software	176,970,635	176,970,635
Otros Activos Intangibles	7,928,596	13,871,296
Total	184,899,231	190,841,931
Total Activos intangibles	205,077,494	211,020,194

➤ Depreciación, Deterioro y Amortización Acumulada de Bienes

Se integra como sigue:

- ❖ Depreciación
- ❖

Concepto	2023	2022
Mob. y equipo de oficina	(723,975)	(920,087)
Equipo de computo	(36,988,034)	(36,216,915)
Equipo de transporte:		
Equipo de transporte	(2,439,711)	(2,439,711)
Carrocerías y remolques	(2,075,508)	(2,114,531)
Maquinaria y Equipo:		
Equipo de vibración	(29,754,106)	(29,754,106)
Equipo de perforación	(13,131,011)	(13,126,889)
Equipo electrónico	(903,348,400)	(810,876,306)
Equipo de topografía	(29,380,859)	(47,422,425)
Equipo de campamento	(2,417,228)	(2,904,793)
Otros activos	(2,355,795)	(3,346,543)
Reexpresión eq. Técnico maq. y equipo	(54,101,729)	(54,101,729)
Subtotal	(1,076,716,356)	(1,003,224,035)

Handwritten signature/initials

CUENTA PÚBLICA 2023

❖ Gastos de Instalación

Concepto	2023	2022
Gastos de instalación	(20,178,263)	(20,178,263)

❖ Amortización

Concepto	2023	2022
Licencias software	(176,970,635)	(176,970,635)

Concepto	2023	2022
Total Depreciación, Deterioro y Amortización Acumulada de Bienes	(1,273,865,254)	(1,200,372,933)

➤ Activos Diferidos Corto y Largo Plazo

Concepto	2023	2022
ISR Diferido	363,092,108	200,772,254
PTU Diferida	127,251,637	66,924,085
Total	490,343,745	267,696,339

La determinación de los impuestos diferidos se realiza de forma anual, los saldos mostrados corresponden al cálculo realizado al 31 de Diciembre de 2023.

❖ Impuestos a la utilidad diferidos

La Compañía reconoció ISR Y PTU diferido, de acuerdo a las Reformas fiscales para 2023.

Los principales conceptos que originan el saldo del activo (pasivos) por ISR diferido son:

Handwritten signature and initials in blue ink.

CUENTA PÚBLICA 2023

	2023	2022
	Pasivo /Activo Acumulable- Deducible	Pasivo /Activo Acumulable- Deducible
Activos a Deducirse		
Estim. cuentas incobrables e inventarios	209,601,127	0
Equipo técnico, maquinaria y mobiliario	(1,130,894,027)	(1,177,936,062)
Reexpresión activo fijo		(54,101,729)
Depreciación acumulada	1,022,614,627	949,122,307
Reexpresión depreciación acumulada		54,101,729
Amortización de activos intangibles		208,537,883
Total	101,321,727	(20,275,872)
Activos a Acumularse		
Clientes	16,452,326	16,452,326
Cuentas y documentos por cobrar	18,686,637	31,129,047
Seguros Pagados Por Adelantado Bienes P	88,861	(212,346)
PTU Diferida	66,924,085	0
Activos intangibles		(197,148,898)
Pérdidas fiscales pendientes de amortizar	(1,125,239,442)	1,027,832,536
Total Activos	(1,023,087,533)	857,776,793
Pasivos a Deducirse		
Servicios personales por pagar		0
Proveedores		244,791,851
Provisión Contingencias Labor.	81,183,023	(412,100,935)
Provisión Mantenimiento Maquinaria Y Equipo		0
Provisión Contingencias Mercantiles		(16,610,702)
P.T.U. de ejercicios anteriores	4,714,743	(4,616,159)
Total Pasivos	85,897,766	(188,535,945)

Handwritten signature

CUENTA PÚBLICA 2023

ISR DIFERIDO		
Base	1,210,307,026	669,240,848
Tasa ISR	30%	30%
ISR diferida Neto	363,092,108	200,772,254
PTU DIFERIDA		
Base	1,272,516,369	669,240,848
Tasa PTU	10%	10%
PTU diferida Neta	127,251,637	66,924,085

PASIVOS

➤ Cuentas por Pagar a Corto Plazo

Concepto	2023	2022
Proveedores	326,284,406	459,870,246
Proveedores Estimados	126,631,880	244,791,853
Capitis Exploration, S.A. de C.V.	21,918,416	21,918,416
Comercializadora Cysid del Norte, S.A. de C.V.	7,585,263	9,115,762
Constructora Grupo Real Inmobiliario, S.A. de C.V.	18,925,175	22,461,155
Constructora y Comercializadora Maya, S.A. de C.V.	22,799,465	30,379,920
Edenred Mexico, S.A. De C.V.	11,009,169	18,604,668
Gestion del Agua y Medio Ambiente, S.C.	9,960,119	10,988,317
Grannemann Lobeira, S. de R.L. de C.V.	2,080,037	2,080,037
Hasue de México, S.A. de C.V.	8,200,239	8,200,239
Health Workers, S. de R.L. de C.V.	47,068,329	5,234,152
Intermex Comercializadora Internacional, S.A. de C.V.	3,201,187	3,201,187
Pisann Construcciones, S.A. de C.V.	11,843,290	11,843,290
Pnpdmi, S.A. de C.V.	720,825	4,069,493
Tuberías Plásticas de Arandas, S.A. de C.V.	7,315,656	10,973,484
Aspen Technology	1,285,524	1,285,524
Geoquest Systems BV	21,179,455	21,179,455
Otros Proveedores	4,560,377	33,543,294

Handwritten initials and signature

CUENTA PÚBLICA 2023

Sueldos y salarios por pagar	2,620,176	1,884,016
Retenciones y contribuciones por pagar	25,031,646	37,851,273
IVA por Trasladar	23,228,068	23,228,068
Otras Retenciones y contribuciones	1,803,578	14,623,205
PTU ejercicios anteriores	4,714,743	4,616,158
Provisión de sueldos y salarios	5,539,644	6,976,785
Gratificación Anual	3,454,322	2,036,502
Vacaciones	1,429,937	3,540,256
Prima Vacacional	655,385	1,400,027
Total de cuentas por pagar a corto plazo	364,190,615	511,198,478

Concepto	90	180	Menor o Igual 365	Mas 365	Total
Proveedores Estimados				126,631,880	126,631,880
Capitis Exploration, S.A. de C.V.				21,918,416	21,918,416
Comercializadora Cysid del Norte, S.A. de C.V.				7,585,263	7,585,263
Constructora Grupo Real Inmobiliario, S.A. de C.V.				18,925,175	18,925,175
Constructora Y Comercializadora Maya, S.A. de C.V.				22,799,465	22,799,465
Edenred Mexico, S.A. De C.V.				11,009,169	11,009,169
Gestion del Agua y Medio Ambiente, S.C.				9,960,119	9,960,119
Grannemann Lobeira, S. de R.L. de C.V.				2,080,037	2,080,037
Hasue de México, S.A. de C.V.				8,200,239	8,200,239
Health Workers, S. de R.L. de C.V.			15,505,378	31,562,951	47,068,329
Intermex Comercializadora Internacional, S.A. de C.V.				3,201,187	3,201,187
Pisann Construcciones, S.A. de C.V.				11,843,290	11,843,290
Pnpdmi, S.A. de C.V.				720,825	720,825
Tuberías Plásticas de Arandas, S.A. de C.V.				7,315,656	7,315,656
Aspen Technology				1,285,524	1,285,524

Handwritten signature/initials

CUENTA PÚBLICA 2023

Geoquest Systems BV	21,179,455	21,179,455
Otros Proveedores	4,560,377	4,560,377
Total Proveedores	15,505,378	310,779,028
		326,284,406

➤ Provisiones a Corto Plazo

Se integra como sigue:

Concepto	2023	2022
Provisión contingencias laborales	81,183,023	412,100,935
Provisión recuperación de gastos		416,055
Provisión Mantenimiento Maquinaria		2,659,865
Provisión contingencias mercantiles	824,610	9,357,603
Total	82,007,633	424,534,458

➤ Otros Pasivos a Corto Plazo

Concepto	2023	2022
Dividendos decretados	702,571,843	702,571,843
Acreedores diversos	201,805	8,583,707
Total de otros pasivos a corto plazo	702,773,648	711,155,550

➤ Provisiones a Largo Plazo

Concepto	2023	2022
Beneficios a los empleados	7,928,596	13,871,295
Proveedores en Litigio	105,128,572	105,128,572
Total de otros pasivos a corto plazo	113,057,168	118,999,867

Handwritten signature and initials

CUENTA PÚBLICA 2023

❖ Beneficios a los empleados

La compañía tiene un plan de indemnizaciones con beneficios definidos

Concepto	2023	2022
Costo laboral del servicio actual	4,351,337	1,729,182
Costo por interés de la obligación por beneficios definidos	1,230,876	811,684
Reciclaje de remediciones del pasivo neto por beneficios definidos	0	0
Costo laboral del servicio pasado	0	0
Ganancias y pérdidas actuariales en obligaciones	125,989	1,974,664
Ganancias y pérdidas actuariales en activos del plan	0	0
Servicio pasado reconocido en el periodo	0	0
Reducciones y liquidaciones anticipadas	994,635	1,970,852
Pagos realizados contra la reserva durante el año	(12,645,537)	(3,099,317)
Costo neto del periodo	(5,942,700)	(3,387,065)

Partidas al Balance General

Obligación por beneficios definidos total (OBD)

	7,928,596	13,871,295
Pasivo (Activo) neto por beneficio definido.	7,928,596	13,871,295

Información Adicional

Número de empleados	30	74
Nomina anual	18,891,252	43,918,663
Valor presente de la obligación total	13,301,035	25,580,682
Obligación por beneficios adquiridos	3,384,844	3,968,808
Pagos de beneficios contra reserva	3,340,400	
Aportación del periodo		
Tasa de Carrera Salarial	5.8%	5.8%
Tasa de descuento	9.8%	10.3%

Handwritten signature

CUENTA PÚBLICA 2023

Esperanza de vida laboral promedio	8	8
Costo neto del periodo como porcentaje de la nomina	12.6%	16.1%
Aportación como porcentaje de la nomina	0.0%	0.0%
Descuento	9.8%	10.3%
Incremento Salarial	5.0%	5.0%
Incremento Salarial c/carrera salarial	5.8%	5.8%
Incremento de salario mínimo	4.0%	4.0%

El Pasivo y el costo anual son calculados por actuarios independientes utilizando el Método de Crédito Unitario Proyectado de acuerdo a las disposiciones establecidas en la NIF D-3 "Beneficios a los empleados". Al 31 de Diciembre de 2023, el pasivo registrado asciende a 7,928,596 pesos.

Los factores que afectan el comportamiento del plan, en cuanto al número de personas que se harán acreedoras al pago de su jubilación en el futuro, se denominan factores demográficos y son los siguientes:

Tasa de mortalidad de trabajadores activos: tablas México 2000 para hombres y mujeres, ponderando por grupo de edad según la participación y sexo de la Población Económicamente Activa, de acuerdo con la Encuesta Nacional de Empleo y Ocupación al 2do trimestre del 2010.

Tasa de Invalidez: Experiencia Americana (G.B.B.)

Tasa de rotación: Experiencia de rotación real de la cartera de clientes de VITALIS.

Económicos tasas reales:

Descuento	9.8%
Incremento Salarial	5.0%
Incremento Salarial c/carrera salarial	5.8%
Incremento de salario mínimo	4.0%

Metodología Actuarial:

El cálculo se realiza utilizando el Método de Crédito Unitario Proyectado, bajo este método los beneficios del plan deben ser atribuidos al periodo de servicio del empleo y basados en la fórmula para determinarlos. Tomando en consideración el uso de hipótesis actuariales para calcular el valor presente actual de dichos beneficios.

Estas hipótesis reflejan el valor del dinero a través del tiempo, el incremento salarial y las probabilidades del pago del beneficiario.

El costo normal determinado por este método corresponde al costo laboral y en cuanto al Pasivo Acumulado Actuarial, este representa la obligación por beneficios proyectados.

II) NOTAS AL ESTADO DE ACTIVIDADES

➤ Ingresos de Gestión

Los ingresos se obtienen por servicios prestados por proyectos de Ingeniería, Consultoría, Sísmica terrestre bidimensional, tridimensional, procesado de datos, asistencia técnica, entre otros a diversos clientes de los sectores públicos y privados.

Durante el ejercicio 2023, la entidad no generó ingresos provenientes de la operación

➤ Otros Ingresos y beneficios

❖ Ingresos Financieros

Concepto	2023	2022
Intereses Ganados	9,625,087	13,436,877
Utilidad cambiaria	4,312,114	28,224,078
Subtotal	13,937,201	41,660,955

af AM

CUENTA PÚBLICA 2023

➤ Otros Ingresos y Beneficios Varios

Concepto	2023	2022
ISR Diferido registrado	162,319,854	110,495,672
PTU Diferida registrada	60,327,552	36,831,891
Otros Ingresos Varios:		113,949,228
Notas de crédito y penalizaciones a proveedores	201,401	100,609,431
Otros Ingresos	91,289,574	13,339,797
Recuperación de siniestros	4,914,138	
Ingresos por venta de activo	55,000	
Actualización de contribuciones	6,124,468	0
Subtotal	325,231,987	261,276,791
Total Otros Ingresos y Beneficios	339,169,188	302,937,746

➤ Gastos de Funcionamiento:

Estos gastos están asociados a los diversos proyectos celebrados por la prestación de servicios en las principales líneas de negocios de la empresa (Exploración y Explotación).

Los Gastos de Funcionamiento suman 104,137,210 pesos y se clasifican de la siguiente manera:

Servicios personales 85,979,511 pesos y corresponden a los sueldos del personal para el pago de las afectaciones y cierre del proyecto, así como para el personal administrativo que atiende los requerimientos de información de las diversas instancias gubernamentales y los reportes correspondientes, también se considera el pago de la salida del personal que ya fue dado de baja de COMESA.

Materiales y suministros por 167,509 pesos y Servicios generales por 17,690,799 pesos correspondiente a los gastos fijos de la operación incluyendo los servicios de Tecnologías de la Información .

CUENTA PÚBLICA 2023

➤ Otros Gastos

Concepto	2023	2022
ISR Diferido registrado	0	0
PTU Diferida registrada	0	0
Provisión Juicios Laborales	2,817,535	0
Otras provisiones		9,483,619
Amortización	3,376,036	33,900,326
Depreciación	117,713,168	157,216,631
Perdida Cambiaria	(244,148)	38,700,037
Otros Gastos	26,862,266	5,513,119
Estimación de Cuentas Incobrables	50,567	149,570,929
Aumento Provisión Inventario Obsoleto		27,403,356
Total	150,575,424	421,788,017

III) NOTAS AL ESTADO DE VARIACIÓN EN LA HACIENDA PÚBLICA

Aportaciones	2023 / 2022	Historico	Reexposición	Total
Capital Social	42,223,079	594,788,656		637,011,735
Total	42,223,079	594,788,656		637,011,735

➤ Patrimonio Generado

Aportaciones	2023	2022
Resultados del Ejercicio (Ahorro / Desahorro)	84,755,945	(1,052,647,450)
Resultado de Ejercicios Anteriores	(799,637,331)	253,010,119
Reserva Legal	39,528,632	39,528,632
Rectificación de resultados ejercicios anteriores	325,729,833	0
Total	(349,622,921)	(760,108,699)

Handwritten initials and signature

CUENTA PÚBLICA 2023

El Capital Social al 31 de Diciembre de 2023 se integra como sigue:

- El Capital Social está integrado por acciones comunes nominativas, con valor nominal de un peso cada una íntegramente suscritas y pagadas. Petróleos Mexicanos o sus organismos subsidiarios, los cuales forman parte exclusiva de la industria petrolera estatal, deberán conservar como mínimo, conjunta o separadamente, el cincuenta y uno por ciento (51%) del capital social.
- Las Utilidades Retenidas incluyen la Reserva Legal. De acuerdo con la Ley General de Sociedades Mercantiles, de las Utilidades Netas del ejercicio debe separarse un 5% como mínimo para formar la Reserva Legal, hasta que su importe ascienda al 20% del capital social a valor nominal. La reserva legal puede capitalizarse, pero no debe repartirse a menos que disuelva la sociedad, y debe de ser constituida cuando disminuya por cualquier motivo. Al 31 de Diciembre de 2023 su importe a valor nominal asciende a 3,037,652 pesos respectivamente.
- La distribución del Capital Contable, excepto por los importes actualizados del Capital Social aportado y de las Utilidades Retenidas de carácter fiscal, causara el Impuesto Sobre la Renta a cargo de la compañía a la tasa vigente al momento de la distribución. El impuesto que se pague por dicha distribución, se podrá acreditar contra el impuesto sobre la renta del ejercicio en el que se pague el impuesto sobre dividendos y en los dos ejercicios inmediatos siguientes, contra el impuesto del ejercicio y los pagos provisionales de los mismos.
- De acuerdo al registro de Actas de Asamblea de Accionistas, celebrada el 26 de junio de 2014 se decretaron dividendos a los accionistas de la Entidad por un importe de 702,571,843 pesos, mismos que al cierre de este dictamen está pendiente de pago.

Los saldos de las cuentas fiscales del Capital Contable al 31 de Diciembre de 2023 son:

Concepto	2023	2022
Cuenta de capital de aportación	235,776,590	208,950,933
Cuenta de utilidad fiscal neta	2,990,459,814	2,844,623,508
Cuenta de utilidad fiscal neta reinvertida	17,650,522	16,864,487
Total	3,243,886,926	3,070,438,928

af
M.

IV) NOTAS AL ESTADO DE FLUJO DE EFECTIVO

Las diferencias entre el estado de actividades y el flujo de efectivo depende del momento de captación de los ingresos y el pago de los gastos, así como la aplicación de provisiones:

Concepto	Estado de Actividades	Estado de Flujo de Efectivo	Diferencia
Total de Ingresos y Otros Beneficios	339,169,188	20,893,578	318,275,610
Total de Gastos y Otras Pérdidas	254,413,243	151,928,790	104,484,453
Resultados del Ejercicio	84,755,945	(131,035,212)	213,791,158

➤ Total de ingresos y otros beneficios:

La variación determinada entre el total de Ingresos u Otros Beneficios del estado de actividades y el Estado de Flujos de Efectivo por 318,275,610 pesos se debe a los otros ingresos que no generan efectivo a la operación.

Concepto	Cuenta Contable	Rubro/Cta	Estado de actividades	Estado De Flujo De Efectivo	Diferencias
Total de Ingresos y Otros Beneficios			339,169,188	20,893,577	318,275,611
Ingresos por Venta de Bienes y Servicios			0		
Ingresos Financieros					
	4174000100	Ing Cont de Obras Nacionales	13,937,201	9,491,691	
	4174000200	Ing Cont de Obras Nac Parte Relacionada	9,625,087	9,625,087	
	4174002300	Notas de Crédito Nac. Parte Relacionada	0	(133,396)	
	4311000100	Intereses Ganados	4,312,114		
	1124000300	ISR Retenido por Banco	325,231,987		
	4393000100	Utilidad Cambiaria		11,401,886	
Otros Ingresos y Beneficios Varios					
	4399000100	Otros Ingresos Varios Nacionales	102,584,581		
	5522000030	Provisión ISR Diferido	162,319,854		
	5522000040	Provisión PTU Diferida	60,327,552		

Handwritten signature

CUENTA PÚBLICA 2023

➤ Total de Gastos y Otras Pérdidas

Las diferencias entre el Total de Gastos y Otras Pérdidas del estado de actividades y el Estado de Flujos de Efectivo es por 102,484,453 pesos que se integra por:

Servicios personales: La diferencia del capítulo 1000 proviene de provisiones de vacaciones no tomadas por los empleados y primas vacacionales que se pagaran en el aniversario, adicional a servicios que se pagaron del año pasado.

Materiales y Suministros: La diferencia es por los materiales que se utilizaron en el proyecto IXACHI y que fueron pagados hasta el ejercicio inmediato posterior.

Servicios Generales: la diferencia radica en los pagos de servicios que se realizaron de años anteriores derivados de la operación del proyecto IXACHI.

Ayudas Sociales: Se realizaron pagos por ayuda sociales en el ejercicio por 106,413 pesos.

Estimaciones, Depreciaciones, Deterioros, Obsolescencia y Amortizaciones: La variación de 121,089,204 pesos corresponde a operaciones que no generan flujo como es la depreciación y las amortizaciones

Otros Gastos: corresponden un importe de (244,148) pesos de gastos financieros y otros gastos por 26,562,374 pesos.

Otras Aplicaciones de la Operación: corresponde al importe neto de las operaciones recuperables.

Concepto	Estado de actividades	Estado De Flujo De Efectivo	Diferencias
Total	254,413,243	151,928,790	102,484,453
Servicios Personales	85,979,511	85,935,157	44,354
Materiales y Suministros	167,509	10,272,824	(10,105,315)
Servicios Generales	17,690,799	83,700,102	(66,009,303)
Ayudas Sociales	0	106,413	(106,413)
Estimaciones, Depreciaciones, Deterioros, Obsolescencia y Amortizaciones	121,089,204	0	121,089,204
Provisiones	2,868,103	0	2,868,103
Disminución de inventarios	299,891	0	299,891
Otros Gastos	26,318,226	0	26,318,226
Provisión ISR Diferido	0	0	0
Provisión PTU Diferida	0	0	0
Otras Aplicaciones de la Operación	0	(28,085,706)	28,085,706
Otras Aplicaciones De La Operación Bienes Muebles	0	0	0

Handwritten initials and signature

➤ Efectivo y Equivalentes

Concepto	2023	2022
Efectivo en Bancos	2,804,439	2,886,195
Inversiones Temporales	49,328,928	180,282,384
Total	52,133,367	183,168,579

V) CONCILIACION ENTRE LOS INGRESOS PRESUPUESTARIOS Y CONTABLES, ASI COMO ENTRE LOS EGRESOS PRESUPUESTARIOS Y LOS GASTOS CONTABLES.

COMPañÍA MEXICANA DE EXPLORACIONES, S.A. DE C.V.
 CONCILIACIÓN ENTRE LOS INGRESOS PRESUPUESTARIOS Y CONTABLES
 DEL 1o. DE ENERO AL 31 DE DICIEMBRE DE 2023
 (PESOS)

Ente Público	Concepto	2023
Total de Ingresos Presupuestarios		21,395,290
Más Ingresos Contables No Presupuestarios		317,773,898
Ingresos Financieros		0
Incremento por Variación de Inventarios		0
Disminución del Exceso de Estimaciones por Pérdida o Deterioro u		0
Obsolescencia		0
Disminución del Exceso de Provisiones		0
Otros Ingresos y Beneficios Varios		90,814,378
Otros Ingresos Contables No Presupuestarios		0
Utilidad en Cambios por Moneda Extranjera		4,312,114
ISR Diferido		162,319,854
PTU Diferida		60,327,552
Menos Ingresos Presupuestarios No Contables		0
Aprovechamientos Patrimoniales		0
Ingresos Derivados de Financiamientos		0
Otros Ingresos Presupuestarios No Contables		0
Total de Ingresos Contables		339,169,188

Handwritten initials and signature

CUENTA PÚBLICA 2023

COMPAÑÍA MEXICANA DE EXPLORACIONES, S.A. DE C.V.
 CONCILIACIÓN ENTRE LOS EGRESOS PRESUPUESTARIOS Y LOS GASTOS CONTABLES
 DEL 1o. DE ENERO AL 31 DE DICIEMBRE DE 2023
 (PESOS)

Ente Público	Concepto	2023
Total de Egresos Presupuestarios		115,189,740
Menos Egresos Presupuestarios No Contables		12,657,120
	Materias Primas y Materiales de Producción y Comercialización	0
	Materiales y Suministros	0
	Mobiliario y Equipo de Administración	0
	Mobiliario y Equipo Educativo y Recreativo	0
	Equipo e Instrumental Médico y de Laboratorio	0
	Vehículos y Equipo de Transporte	0
	Equipo de Defensa y Seguridad	0
	Maquinaria, Otros Equipos y Herramientas	0
	Activos Biológicos	0
	Bienes Inmuebles	0
	Activos Intangibles	3,256,557
	Obra Pública en Bienes de Dominio Público	0
	Obra Pública en Bienes Propios	0
	Acciones y Participaciones de Capital	0
	Compra de Títulos y Valores	0
	Inversiones en Fideicomisos, Mandatos y Otros Análogos	0
	Provisiones para Contingencias y Otras Erogaciones Especiales	0
	Adeudos de Ejercicios Fiscales Anteriores (ADEFAS)	0
	Otros Egresos Presupuestarios No Contables	9,400,563
	Contingencias Laborales	9,400,563
	Reparto de Utilidades	
	Afectaciones	
Más Gastos Contables No Presupuestarios		151,880,623
	Estimaciones, Depreciaciones, Deterioros, Obsolescencia y Amortizaciones	121,090,106
	Provisiones	2,868,103
	Disminución de Inventarios	299,891
	Aumento por Insuficiencia de Estimaciones por Pérdida o Deterioro u Obsolescencia	0
	Aumento por Insuficiencia de Provisiones	0
	Otros Gastos	24,920,039
	Otros Gastos Contables No Presupuestarios	2,702,484
	Materiales y Suministros	0
	Servicios Generales	0
	Perdida en Cambios por Moneda Extranjera	(244,148)
	Costo Por Activo Fijo	2,946,632
Total de Gastos Contables		254,413,243

HF
MS

B) NOTAS DE MEMORIA (CUENTAS DE ORDEN)

Se integra como sigue:

Numero	Cuenta	2023	2022
7.0.1.1	Obligaciones Laborales Pendiente de Fondear	7,928,596	13,871,295
7.4.1.1	Demandas Judiciales en Proceso de Resolución	2,502,104,905	3,162,081,958

C) NOTAS DE GESTIÓN ADMINISTRATIVA

1. Introducción

Los estados Financieros de los entes públicos, proveen de información financiera a los principales usuarios de la misma, al Congreso y a los ciudadanos.

El objetivo del presente documento es la revelación del contexto y de los aspectos económicos-financieros más relevantes que influyeron en las decisiones del período: 01 de enero al 31 de diciembre de 2023 y deberán ser considerados en la elaboración de los estados financieros para la mayor comprensión de los mismos y sus particulares.

De esta manera, se informa y explica la respuesta del gobierno a las condiciones relacionadas con la información financiera de cada periodo de gestión: además, de exponer aquellas políticas que podrían afectar la toma de decisiones en periodos posteriores.

2. Panorama Económico y Financiero

Los estados financieros presentan pérdidas como se muestra por diversos factores, dentro de los cuales destacan la terminación anticipada del proyecto IXACHI.

Handwritten initials and signature

3. Autorización e Historia

Compañía Mexicana de Exploraciones, S.A. de C.V. ("la Compañía"), se constituyó mediante escritura pública número 8175, el 12 de noviembre de 1968, con personalidad jurídica y patrimonio propio, con fecha 10 de noviembre de 1999 se llevó a cabo una actualización a sus estatutos sociales en donde se modificó su estructura de capital de fijo a variable; la última reforma a sus estatutos se realizó con fecha 01 de septiembre de 2006 en donde se modificó su objeto social. Sus accionistas son Pemex Exploración y Producción ("PEP") (60%) y Dowell Schlumberger de México, S.A. de C.V. (40%).

4. Organización y Objeto Social

Empresa de Participación Estatal Mayoritaria constituida como Sociedad Anónima de Capital Variable, regulada por la Ley General de Sociedades Mercantiles; su principal actividad es la ejecución e ingeniería, ya sea por cuenta propia o por cuenta de terceros, de toda clase de trabajos de exploración geofísica, fotogeológica, de radioactividad y de topografía incluyendo los estudios científicos necesarios y la perforación de pozos.

La Compañía factura principalmente sus servicios a: Pemex Exploración y Producción, Pemex Logística, Pemex Transformación Industrial, por lo que tiene cierto riesgo crediticio potencial; sin embargo, la Compañía considera que dicho riesgo está cubierto por ser su propia compañía tenedora, por el tipo y volumen de operaciones que ella maneja y el respaldo de ser una compañía del sector paraestatal.

5. Bases de Preparación de los Estados Financieros

Los Estados Financieros describen las bases contables utilizadas para la preparación de los mismos. Dichos Estados Financieros fueron preparados para cumplir con los requerimientos normativos gubernamentales a que está sujeta la entidad y para ser integrados en el reporte de la Cuenta Pública Federal, los cuales están presentados en los formatos que para tal efecto fueron establecidos por la Unidad de Contabilidad Gubernamental de la Secretaría de Hacienda y Crédito Público (SHCP).

Los estados financieros adjuntos han sido preparados con base en:

- ❖ La Ley General de Contabilidad Gubernamental (LGCG).
- ❖ Manual de Contabilidad Gubernamental.
- ❖ Las normas y metodología para la emisión de información financiera y estructura de los estados financieros básicos y características de sus notas, alineadas para el Sector Paraestatal Federal conforme a lo establecido en el Manual de Contabilidad Gubernamental (MCG) emitido por el CONAC.
- ❖ Las Normas de Información Financiera Gubernamental General para el Sector Paraestatal NIFGG SP, emitidas por la SHCP.

- ❖ Las Normas Nacionales e Internacionales de Información Financiera, que de manera supletoria fueron autorizadas expresamente por la SHCP, Unidad de Contabilidad Gubernamental.
- Características del Sistema de Contabilidad Gubernamental

Normatividad contable gubernamental

El 1º de enero de 2009, entró en vigor la Ley General de Contabilidad Gubernamental (LGG) cuyas disposiciones son de observancia obligatoria, entre otros, para los siguientes entes públicos: los poderes Ejecutivo, Legislativo y Judicial de la Federación, los Estados y el Distrito Federal; los Ayuntamientos de los Municipios y las entidades de la administración pública paraestatal, ya sean federales, estatales o municipales.

El propósito de la LGG, es armonizar el registro contable presupuestal de los entes públicos, así como la emisión de sus estados financieros y presupuestales, a partir de una base acumulativa y con base en lo devengado, buscando alinearse a las mejores prácticas contables nacionales e internacionales; así como, las Normas de Información Financiera Gubernamentales.

Para coordinar la implementación de las disposiciones de la LGG, se creó el Consejo Nacional de Armonización Contable (CONAC) y un Comité Consultivo, cuya función es emitir las normas contables gubernamentales que deberán aplicar los Entes Públicos.

La LGG establece que el CONAC estará sujeto a diversos plazos para cumplir con sus funciones, estos plazos abarcan desde el propio año 2009 a la fecha. Al 31 de Diciembre de 2021, conforme a las disposiciones transitorias de la LGG, el Consejo ha emitido las normas contables siguientes:

- Marco Conceptual de Contabilidad Gubernamental
- Postulados Básicos de Contabilidad Gubernamental
- Normas y Metodología para la Determinación de los Momentos Contables de los Egresos
- Normas y Metodología para la Determinación de los Momentos Contables de los Ingresos
- Clasificador por Rubros de Ingresos
- Plan de Cuentas
- Normas y metodología para la Emisión de Información Financiera y Estructura de los Estados Financieros Básicos del Ente Público y Características de sus Notas
- Clasificador por Objeto del Gasto (Capítulo, Concepto y Partida Genérica)
- Clasificador por Tipo de Gasto

- Clasificador Funcional del Gasto
- Adecuaciones al Clasificador por Objeto del Gasto
- Manual de Contabilidad Gubernamental

COMESA tramitó la autorización del Manual de Contabilidad Gubernamental ante la Secretaría de Hacienda y Crédito Público (SHCP) con fecha 29 de Agosto de 2014 mediante oficio DAF/420/2014, y así mismo entró en vigor para reconocer las operaciones financieras dentro del sistema a partir del 01 de enero de 2012, reconociendo la armonización Contable / Presupuestal.

Por su parte la administración de la entidad ha tomado las acciones pertinentes para establecer los nuevos métodos de registro y sistemas de información contable presupuestal que demanda la LGCC, las cuales se han adoptado en los términos de la propia Ley y el CONAC.

Durante los ejercicios 2023 y 2022, la entidad cumple con la armonización contable presupuestal a través de su sistema informático SAP.

6. Políticas de Contabilidad Significativas

❖ Reconocimiento de los efectos de la inflación

Con la entrada en vigor, a partir del 1º de enero de 2008, de las disposiciones establecidas en la Norma de Información Financiera B-10 "Efectos de la inflación", emitido por el Consejo Mexicano para la Investigación y Desarrollo de Normas de Información Financiera (CINIF), la entidad aplicó el método integral para reconocer los efectos en la inflación en los estados financieros hasta el ejercicio 2007, en los ejercicios 2019 y 2018 no se reconocieron dichos efectos, en atención a que se está en un entorno económico no inflacionario debido a que la inflación acumulada de los tres ejercicios anuales anteriores fue inferior al 26%, tal como lo establece la citada Norma de Información Financiera. El porcentaje de inflación acumulada de los tres ejercicios anteriores a los del ejercicio de 2022, son los siguientes:

Ejercicios	Tasa de Inflación
2021	7.36%
2022	7.82%
2023	4.66%
Suma	19.84%

Handwritten initials and signature

➤ Inventarios y Costo de Ventas.

Por lo que respecta a los Materiales y Accesorios de Campo, estos se integran por equipos y componentes de vida limitada que se consumen durante la realización de los proyectos en los que se pueden ser utilizados por la unidad de negocios de exploración. Se valúan al menor de su valor neto de realización o su costo promedio.

➤ Deterioro de activos de larga duración en uso.

La Compañía revisa el valor en libros de los activos de larga duración en uso, ante la presencia de algún indicio de deterioro que pudiera indicar el valor en libros pudiera no ser recuperable, considerando el mayor del valor presente de los flujos netos de efectivo futuros o el precio neto de venta en el caso de su eventual disposición. El deterioro se registra si el valor en libros excede al mayor de los valores antes mencionados. Los indicios de deterioro que se consideran para estos efectos son, entre otros, las pérdidas de operación o flujos de efectivo negativos en el periodo si es que están combinados con un historial o proyección de pérdidas, depreciaciones y amortizaciones cargadas a resultados que en términos porcentuales, en relación con los ingresos, sean substancialmente superiores a las de ejercicios anteriores, efectos de obsolescencia, reducción en la demanda de los servicios que se presentan, competencia y otros factores económicos y legales.

➤ Beneficios a los empleados.

El pasivo por primas de antigüedad e indemnizaciones por terminación de la relación laboral se registra conforme se devenga, y se calcula por actuarios independientes con base en el método de crédito unitario proyectado, utilizando tasas de interés reales. Por lo tanto, se está reconociendo el pasivo que a valor presente, se estima cubrirá la obligación por estos beneficios a la fecha estimada de retiro del conjunto de empleados que labora en la Compañía.

La Norma de Información Financiera Gubernamental General para el Sector Paraestatal NIFGG SP 05 "Obligaciones Laborales" vigente para el ejercicio 2021, indica que las entidades paraestatales cuyas relaciones laborales se rigen por el apartado A del artículo 123 de la Constitución Política de los Estados Unidos Mexicanos, por los beneficios a los empleados y son determinados mediante un estudio actuarial. Al cierre del ejercicio 2023, Compañía Mexicana de Exploraciones, S.A. de C.V reconoció el pasivo y el costo neto del periodo en apego a lo establecido en la Norma de Información Financiera D-3 "Beneficios a los empleados emitida por el Consejo Mexicano de Normas de Información Financiera, A.C. (CINIHF)

af
M

➤ Provisiones.

Cuando la compañía tiene una obligación presente como resultado de un evento pasado, que probablemente resulte en la salida de recursos económicos y que pueda ser estimada razonablemente, se reconoce una provisión reconociendo dentro de los resultados de los periodos futuros.

➤ Impuesto a la utilidad.

El Impuesto Sobre la Renta (ISR), se registra en los resultados del año en que se causan y se reconoce el ISR diferido proveniente de las diferencias temporales que resultan de la comparación de los valores contables y fiscales de los activos y pasivos, y en su caso, se incluye el beneficio de las pérdidas fiscales por amortizar.

El ISR diferido activo, se registra sólo cuando existe alta probabilidad de que pueda recuperarse.

➤ Participación de los Trabajadores en las Utilidades (PTU).

La Participación de los Trabajadores en las Utilidades (PTU), se registra en los resultados del año en que se causa y se reconoce la PTU diferida proveniente de las diferencias temporales entre el resultado contable y la renta gravable, sólo cuando se pueda presumir razonablemente que van a provocar un pasivo o beneficio, y no exista algún indicio de que vaya a cambiar esa situación, de tal manera que los pasivos o los beneficios no se materialicen.

➤ Utilidad Integral.

Es la modificación del Capital Contable durante el ejercicio por conceptos que no son distribuciones y movimientos del capital contribuido; se integra por la utilidad del ejercicio más otras partidas que se representan una ganancia o pérdida del mismo periodo, las cuales se presentan directamente en el capital contable, sin afectar el estado de resultados.

➤ Operaciones en Moneda Extranjera.

Las operaciones en moneda extranjera se registran al tipo de cambio vigente a la fecha de su celebración. Los activos y pasivos monetarios en moneda extranjera se valúan en moneda nacional al tipo de cambio vigente a la fecha de los estados financieros. Las fluctuaciones cambiarias se registran en los resultados del ejercicio.

➤ Reconocimiento de Ingresos.

En el caso de los contratos de sismología bidimensional y tridimensional, procesado de datos y asistencia técnica, entre otros, etc. los ingresos se reconocen con base en el método de "porcentaje de avance" por lo que se identifica el ingreso en proporción a los costos incurridos para alcanzar la etapa de avance para la terminación del proyecto. En el caso de otros servicios de exploración, gestión, procesamiento de datos y asistencia técnica, los ingresos se reconocen en el momento en que son prestados a las partes relacionadas de acuerdo a los contratos firmados con las mismas.

➤ Clasificación de los Costos y Gastos de Operación para su presentación en el Estado de Resultados.

Los Costos y/o Gastos de Operación de la Compañía se clasifican de acuerdo a su función para su presentación en el estado de resultados considerando la normatividad vigente, como sigue:

- ❖ Costos directos: Corresponden a los costos relacionados directamente con la presentación de los servicios de exploración y explotación.
- ❖ Gastos de Operación: Se refiere a los Gastos de Supervisión, entrenamiento técnico e inspección, así como de los gastos de administración, que corresponden básicamente a los gastos de apoyo para la prestación de los servicios de la Compañía, los cuales comprenden los gastos de servicios personales, materiales y suministros y diversos generales.
- ❖ La Participación de los Trabajadores en las Utilidades, se presenta en el rubro de "Otros ingresos y gastos.

7. Posición en Moneda Extranjera y Protección por Riesgo Cambiario (No aplica)

8. Reporte Analítico del Activo (No aplica)

9. Fideicomisos, Mandatos y Análogos (No aplica)

10. Reporte de la Recaudación (No aplica)

11. Información sobre la Deuda y el Reporte Analítico de la Deuda (No aplica)


Handwritten signatures and initials in blue ink.

- 12. Calificaciones otorgadas (No aplica)
- 13. Proceso de Mejora (No aplica)
- 14. Información por Segmentos (No aplica)
- 15. Eventos Posteriores al Cierre (No aplica)
- 16. Partes Relacionadas (No aplica)
- 17. Responsabilidad Sobre la Presentación Razonable de la Información Contable

"Bajo protesta de decir verdad declaramos que los Estados Financieros y sus notas, son razonablemente correctos y son responsabilidad del emisor".

Los estados financieros están sujetos a la aprobación del Consejo de Administración de Compañía Mexicana de Exploraciones, S.A. de C.V.

Estas notas forman parte integrante de los estados financieros adjuntos.


Autorizó: Elic. Fernando Rosenzweig Pichardo

Director General


Elaboró: C.P. Mireya Martínez Domínguez

Directora de Administración y Finanzas



ACCOUNTANTS & CONSULTANTS

Durango 263, Piso 6,
Col. Roma, Alcaldía Cuauhtémoc,
CP 06700, CDMX.

www.vlh.mx



ACCOUNTANTS & CONSULTANTS

**COMPAÑÍA MEXICANA DE EXPLORACIONES,
S.A. DE C.V.**

**Dictamen Presupuestario
Estados e información financiera
presupuestales**

Por el ejercicio comprendido del 1 de enero al 31
de diciembre de 2023

Allinial GLOBAL®

COMPAÑÍA MEXICANA DE EXPLORACIONES, S.A. DE C.V.

CONTENIDO

Página(s)

Dictamen Presupuestario

1 - 4

Estados e información financiera presupuestales

- *Estado analítico de ingresos*
- *Ingresos de flujo de efectivo*
- *Egresos de flujo de efectivo*
- *Estado analítico del ejercicio del presupuesto de egresos en clasificación administrativa*
- *Estado analítico del ejercicio del presupuesto de egresos en clasificación administrativa (armonizado)*
- *Estado analítico del ejercicio del presupuesto de egresos en clasificación económica y por objeto de gasto*
- *Estado analítico del ejercicio del presupuesto de egresos en clasificación económica (armonizado)*
- *Estado analítico del ejercicio del presupuesto de egresos en clasificación por objeto de gasto (armonizado)*
- *Estado analítico del ejercicio del presupuesto de egresos en clasificación funcional programática*
- *Estado analítico del ejercicio del presupuesto de egresos en clasificación funcional (armonizado)*
- *Gasto por categoría programática*
- *Gasto por categoría programática (armonizado)*
- *Notas a los estados presupuestales*

Dictamen Presupuestario

Opinión no modificada (favorable)

A la Secretaría de la Función Pública

Al Consejo de Administración de
Compañía Mexicana de Exploraciones, S.A. de C.V.

Opinión

Hemos auditado los estados e información financiera presupuestaria de la **Compañía Mexicana de Exploraciones, S.A. de C.V.** (COMESA o la entidad), correspondientes al ejercicio presupuestario comprendido del 1 de enero al 31 de diciembre de 2023, que comprenden los estados analítico de ingresos; de ingresos de flujo de efectivo; de egresos de flujo de efectivo; analítico del presupuesto de egresos en clasificación administrativa; analítico del ejercicio del presupuesto de egresos en clasificación económica y por objeto del gasto; analítico del ejercicio del presupuesto de egresos en clasificación funcional programática, así como las notas explicativas a los estados e información financiera presupuestaria que incluyen un resumen de las políticas presupuestarias significativas.

En nuestra opinión, los estados e información presupuestaria adjuntos de la **Compañía Mexicana de Exploraciones, S.A. de C.V.**, mencionados en el párrafo anterior, están preparados, en todos los aspectos materiales, de conformidad con las disposiciones establecidas en la Ley General de Contabilidad Gubernamental y en la Ley Federal de Presupuesto y Responsabilidad Hacendaria y su Reglamento.

Así mismo, cumplen con las disposiciones para el registro y preparación de los estados y la información financiera presupuestal, establecidas en: la Ley General de Contabilidad Gubernamental; la Ley Federal de Presupuesto y Responsabilidad Hacendaria y su Reglamento; el Manual de Contabilidad Gubernamental para el Sector Paraestatal Federal; el Manual de Contabilidad Gubernamental para el Poder Ejecutivo Federal; la normativa emitida por el CONAC; y, las normas y lineamientos emitidos por la Unidad de Contabilidad Gubernamental de la SHCP.

Fundamento de la opinión

Hemos llevado a cabo nuestras auditorías de conformidad con las Normas Internacionales de Auditoría. Nuestras responsabilidades, de acuerdo con estas normas, se describen con más detalle en la sección "Responsabilidades del auditor para la auditoría de los estados e información financiera presupuestaria" de nuestro informe. Somos independientes de la entidad de conformidad con el Código de Ética Profesional del Instituto Mexicano de Contadores Públicos (IMCP), junto con los requerimientos de

ética que son aplicables a nuestras auditorías de los estados financieros presupuestarios en México, y hemos cumplido con las demás responsabilidades de ética de conformidad con esos requerimientos y con el Código de Ética Profesional. Consideramos que la evidencia de auditoría que hemos obtenido proporciona una base suficiente y adecuada para nuestra opinión.

Párrafo de énfasis base de preparación y utilización de este informe

Los estados e información financiera presupuestaria adjuntos, fueron preparados para cumplir con los requerimientos normativos gubernamentales a que está sujeta la entidad y para ser integrados en el Reporte de la Cuenta Pública Federal, los cuales están presentados en los formatos que para tal efecto fueron establecidos por la Unidad de Contabilidad Gubernamental de la Secretaría de Hacienda y Crédito Público; consecuentemente, éstos pueden no ser apropiados para otra finalidad. Nuestra opinión no se modifica por esta cuestión.

Mediante Asamblea General Extraordinaria de Accionistas, celebrada el 17 de abril de 2023, se aprobó la disolución y liquidación de la Sociedad para su desincorporación y quiebra, de conformidad con la legislación y normatividad aplicables, y someter la propuesta de desincorporación a la Dependencia Coordinadora de Sector para que emita su opinión en términos del artículo 32 de la Ley Federal de Entidades Paraestatales, previa a que se someta la propuesta a consideración del Ejecutivo Federal. La anterior, sujeto a que el Ejecutivo Federal decrete la desincorporación de la Sociedad conforme al procedimiento previsto para tal efecto en la Ley Federal de Entidades Paraestatales, su Reglamento y demás normatividad aplicable.

Lo anterior, en el entendido de que el Liquidador no entrara en funciones, hasta en tanto no se haya decretado la desincorporación para el Ejecutivo Federal, aprobado la designación por la Coordinadora de Sector, publicado en el Diario Oficial de la Federación las Bases para llevar a cabo la liquidación de la Sociedad, y quede inscrito en el Registro Público de Comercio.

Otra cuestión

La administración de la **Compañía Mexicana de Exploraciones, S.A. de C.V.** ha preparado un juego de estados financieros al y por el año terminado el 31 de diciembre de 2023 de conformidad con las disposiciones en materia de información financiera que están establecidas en la Ley General de Contabilidad Gubernamental, sobre los cuales emitimos una **Opinión modificada con salvedad - Incumplimiento con Marco Contable**, con fecha 14 de marzo de 2024, conforme a las Normas Internacionales de Auditoría.

Responsabilidades de la administración y de los encargados del gobierno de la entidad sobre los estados e información financiera presupuestaria

La administración es responsable de la preparación de los estados e información financiera presupuestaria adjuntos de conformidad con las disposiciones establecidas en la Ley General de Contabilidad Gubernamental y en la Ley Federal de Presupuesto y Responsabilidad Hacendaria y su Reglamento, y del control interno que la administración consideró necesario para permitir la preparación de los estados e información financiera presupuestaria libre de incorrección material debida a fraude o error.

Los encargados del gobierno de la entidad son responsables de la supervisión del proceso de información financiera de la entidad.

Responsabilidades del auditor sobre la auditoría de los estados e información financiera presupuestaria

Nuestros objetivos son obtener una seguridad razonable sobre de que los estados financieros, en su conjunto, se encuentran libres de incorrección material, debido a fraude o error, y emitir un informe de auditoría que contiene nuestra opinión. Seguridad razonable es un alto nivel de seguridad, pero no es una garantía, de que una auditoría realizada de conformidad con las Normas Internacionales de Auditoría siempre detecte una incorrección material cuando existe. Las incorrecciones pueden deberse a fraude o error y son consideradas materiales si individualmente, o en su conjunto, puede preverse razonablemente que influyan en las decisiones económicas que los usuarios hacen basándose en los estados financieros.

Como parte de una auditoría de conformidad con las Normas Internacionales de Auditoría, aplicamos nuestro juicio profesional y mantenemos una actitud de escépticismo profesional durante toda la auditoría. También:

- Identificamos y evaluamos los riesgos de incorrección material en los estados financieros, debida a fraude o error, diseñamos y aplicamos los procedimientos de auditoría para responder a esos riesgos y obtener evidencia de auditoría suficiente y apropiada para obtener una base para nuestra opinión. El riesgo de no detectar una incorrección material debida a fraude es mayor que en el caso de una incorrección material, ya que el fraude puede implicar colusión, falsificación, manifestaciones intencionalmente erróneas, omisiones intencionales o la anulación del control interno.
- Obtenemos conocimiento del control interno importante para la auditoría con el fin de diseñar los procedimientos de auditoría que consideramos adecuados en las circunstancias, y no con la finalidad de expresar una opinión sobre la eficacia del control interno de la entidad.

- Evaluamos lo apropiado de las políticas contables utilizadas y la razonabilidad de las estimaciones contables, así como las revelaciones hechas por la administración de la entidad.

Nos comunicamos con los responsables del gobierno de la entidad en relación, entre otras cuestiones, con el alcance planeado y el momento de realización de la auditoría y los hallazgos importantes de la auditoría, así como cualquier deficiencia significativa en el control interno que identificamos durante nuestra auditoría.

También proporcionamos a los responsables del gobierno corporativo del Programa una declaración de que hemos cumplido los requerimientos de ética aplicables en relación con la independencia y comunicado con ellos acerca de todas las relaciones y demás asuntos de los que se puede esperar razonablemente que pueden afectar a nuestra independencia y, en su caso, las correspondientes salvaguardas.

El socio responsable de la auditoría es quien suscribe este informe.

A t e n t a m e n t e ,
VLH Hernández Weber, S.C.



C.P.C. Sergio Hernández Weber
Socio Director

Durango 263, piso 6, Col. Roma, Alcaldía Cuauhtémoc,
C.P. 06700, Ciudad de México.

Ciudad de México, a 14 de marzo de 2024.


Cuenta Pública 2023

CUENTA PÚBLICA 2023
ESTADO ANALÍTICO DE INGRESOS
TOA COMPANÍA MEXICANA DE EXPLORACIONES, S.A. DE C.V.
(PESOS)

Rubro de Ingresos	INGRESO				DIFERENCIA (6 = 5 - 4)
	ESTIMADO (1)	AMPLIACIONES Y REDUCCIONES (2)	MODIFICADO (3 = 1 + 2)	DEVENGADO (4)	
Impuestos	0	0	0	0	0
Cuotas y Aportaciones de Seguridad Social	0	0	0	0	0
Contribuciones de Mejoras	0	0	0	0	0
Derechos	0	0	0	0	0
Productos	0	0	0	0	0
Aprovechamientos	0	0	0	0	0
Ingresos por Venta de Bienes, Prestación de Servicios y Otros Ingresos	1,400,043,064	-1,336,435,407	63,607,657	21,395,290	20,893,577
Participaciones, Aportaciones, Convenios, Incentivos Derivados de la Colaboración Fiscal y Fondos Distintos de Aportaciones	0	0	0	0	0
Transferencias, Asignaciones, Subsidios y Subvenciones, y Pensiones y Jubilaciones	0	0	0	0	0
Ingresos Derivados de Financiamientos	0	0	0	0	0
Total/	1,400,043,064	-1,336,435,407	63,607,657	21,395,290	20,893,577
				Ingresos Excedentes	-1,379,149,487

Estado Analítico de Ingresos por Fuente de Financiamiento	INGRESO				DIFERENCIA (6 = 5 - 4)
	ESTIMADO (1)	AMPLIACIONES Y REDUCCIONES (2)	MODIFICADO (3 = 1 + 2)	DEVENGADO (4)	
Ingresos del Poder Ejecutivo Federal o Estatal y de los Municipios	0	0	0	0	0
Impuestos	0	0	0	0	0
Cuotas y Aportaciones de Seguridad Social	0	0	0	0	0
Contribuciones de Mejoras	0	0	0	0	0
Derechos	0	0	0	0	0
Productos	0	0	0	0	0
Aprovechamientos	0	0	0	0	0
Participaciones, Aportaciones, Convenios, Incentivos Derivados de la Colaboración Fiscal y Fondos Distintos de Aportaciones	0	0	0	0	0
Transferencias, Asignaciones, Subsidios y Subvenciones, y Pensiones y Jubilaciones	0	0	0	0	0
Ingresos de los Entes Públicos de los Poderes Legislativo y Judicial, de los Organos Autónomos y del Sector Paraestatal o Paramunicipal, así como de las Empresas Productivas del Estado	1,400,043,064	-1,336,435,407	63,607,657	21,395,290	20,893,577
Cuotas y Aportaciones de Seguridad Social	0	0	0	0	0
Productos	0	0	0	0	0
Ingresos por Ventas de Bienes, Prestación de Servicios y Otros Ingresos	1,400,043,064	-1,336,435,407	63,607,657	21,395,290	20,893,577
Jubilaciones	0	0	0	0	0
Ingresos Derivados de Financiamiento	0	0	0	0	0
Ingresos Derivados de Financiamientos	0	0	0	0	0
Total/	1,400,043,064	-1,336,435,407	63,607,657	21,395,290	20,893,577
				Ingresos Excedentes	-1,379,149,487

1/ Las sumas parciales y total pueden no coincidir debido al redondeo.
Fuente: El ente público.


LIC. FERNANDO ROSENZWEIG PICHARDO
DIRECTOR GENERAL

Cuenta Pública 2023

CUENTA PÚBLICA 2023
 INGRESOS DE FLUJO DE EFECTIVO
 PRODUCTORAS DE BIENES Y SERVICIOS
 18 ENERGÍA
 TQA COMPAÑÍA MEXICANA DE EXPLORACIONES, S.A. DE C.V.
 (PESOS)

Concepto	ESTIMADO	MODIFICADO	RECAUDADO
TOTAL DE RECURSOS/	1,403,727,025	250,337,148	207,623,068
DISPONIBILIDAD INICIAL	3,683,961	186,729,491	186,729,491
CORRIENTES Y DE CAPITAL	1,400,043,064	63,607,657	20,893,577
VENTA DE BIENES	0	0	0
INTERNAS	0	0	0
EXTERNAS	0	0	0
VENTA DE SERVICIOS	1,124,248,030	0	0
INTERNAS	1,124,248,030	0	0
EXTERNAS	0	0	0
INGRESOS DIVERSOS	275,795,034	63,607,657	20,893,577
INGRESOS DE FIDEICOMISOS PÚBLICOS	0	0	0
PRODUCTOS FINANCIEROS	17,284,498	9,491,698	9,491,691
OTROS	258,510,536	54,115,959	11,401,886
VENTA DE INVERSIONES	0	0	0
RECUPERACIÓN DE ACTIVOS FÍSICOS	0	0	0
RECUPERACIÓN DE ACTIVOS FINANCIEROS	0	0	0
INGRESOS POR OPERACIONES AJENAS	0	0	0
POR CUENTA DE TERCEROS	0	0	0
POR EROGACIONES RECUPERABLES	0	0	0
SUBSIDIOS Y APOYOS FISCALES	0	0	0
SUBSIDIOS	0	0	0
CORRIENTES	0	0	0
DE CAPITAL	0	0	0
APOYOS FISCALES	0	0	0
CORRIENTES	0	0	0
SERVICIOS PERSONALES	0	0	0
OTROS	0	0	0
INVERSIÓN FÍSICA	0	0	0
INTERESES, COMISIONES Y GASTOS DE LA DEUDA	0	0	0
INVERSIÓN FINANCIERA	0	0	0
AMORTIZACIÓN DE PASIVOS	0	0	0
SUMA DE INGRESOS DEL AÑO	1,400,043,064	63,607,657	20,893,577
ENDEUDAMIENTO (O DESENDUDAMIENTO) NETO	0	0	0
INTERNO	0	0	0

Cuenta Pública 2023

CUENTA PÚBLICA 2023
INGRESOS DE FLUJO DE EFECTIVO
PRODUCTORAS DE BIENES Y SERVICIOS
18 ENERGÍA
TQA COMPAÑÍA MEXICANA DE EXPLORACIONES, S.A. DE C.V.
(PESOS)

Concepto	ESTIMADO	MODIFICADO	RECAUDADO
EXTERNO	0	0	0

1/ Las sumas parciales y total pueden no coincidir debido al redondeo.
Fuente: Estimado y Modificado, sistemas globalizadores de la Secretaría de Hacienda y Crédito Público; Recaudado, el ente público.



L.C. FERNANDO ROSENZWEIG PICHARDO
DIRECTOR GENERAL

COMPANIA MEXICANA DE EXPLORACIONES, S.A. DE C.V.

C.P. MIREYA MARTÍNEZ DOMÍNGUEZ
DIRECTORA DE ADMINISTRACIÓN Y FINANZAS

Cuenta Pública 2023

CUENTA PÚBLICA 2023
EGRESOS DE FLUJO DE EFECTIVO
PRODUCTORAS DE BIENES Y SERVICIOS
18 ENERGÍA
TQA COMPAÑÍA MEXICANA DE EXPLORACIONES, S.A. DE C.V.
(PESOS)

Concepto	APROBADO	MODIFICADO	PAGADO
TOTAL DE RECURSOS ^{1/}	1,403,727,025	250,337,148	207,623,068
GASTO CORRIENTE	510,127,546	203,957,705	180,014,497
SERVICIOS PERSONALES	254,371,511	89,960,062	85,935,157
DE OPERACIÓN	220,116,190	98,910,037	80,829,237
SUBSIDIOS	0	0	0
OTRAS EROGACIONES	35,639,845	15,087,606	13,250,103
PENSIONES Y JUBILACIONES	0	0	0
INVERSIÓN FÍSICA	0	0	0
BIENES MUEBLES E INMUEBLES	0	0	0
OBRA PÚBLICA	0	0	0
SUBSIDIOS	0	0	0
OTRAS EROGACIONES	0	0	0
INVERSIÓN FINANCIERA	0	0	0
COSTO FINANCIERO	0	0	0
INTERESES, COMISIONES Y GASTOS DE LA DEUDA	0	0	0
INTERNOS	0	0	0
EXTERNOS	0	0	0
EGRESOS POR OPERACIONES AJENAS	0	0	-28,085,707
POR CUENTA DE TERCEROS	0	0	-21,604,459
EROGACIONES RECUPERABLES	0	0	-6,481,248
SUMA DE EGRESOS DEL AÑO	510,127,546	203,957,705	151,928,790
ENTEROS A TESORERÍA DE LA FEDERACIÓN	0	0	0
ORDINARIOS	0	0	0
EXTRAORDINARIOS	0	0	0
DISPONIBILIDAD FINAL	893,599,479	46,379,443	51,886,199
DIFERENCIAS CAMBIARIAS, AJUSTES CONTABLES Y OPERACIONES EN TRÁNSITO	0	0	3,808,079

1/ Las sumas parciales y total pueden no coincidir debido al redondeo.
Fuente: Presupuesto Aprobado y Modificado, sistemas globalizadores de la Secretaría de Hacienda y Crédito Público; Presupuesto Pagado, el ente público.


LIC. FERNANDO ROSENZWEIG PICHARDO
DIRECTOR GENERAL

COMPañÍA MEXICANA DE EXPLORACIONES, S.A. DE C.V.

C.P. MIREYA MARTINEZ DOMINGUEZ
DIRECTORA DE ADMINISTRACIÓN Y FINANZAS



Cuenta Pública 2023

ESTADO ANALÍTICO DEL EJERCICIO DEL PRESUPUESTO DE EGRESOS EN CLASIFICACIÓN ADMINISTRATIVA^{1/}
18 ENERGÍA
TQA COMPAÑÍA MEXICANA DE EXPLORACIONES, S.A. DE C.V.
(PESOS)

DESIGNACIÓN	APROBADO	MODIFICADO	DEVENGADO	PAGADO	ECONOMÍAS
TOTAL	510,127,546	203,957,705	115,189,740	151,928,790	88,767,965

^{1/} Las sumas parciales y total pueden no coincidir debido al redondeo.
Fuente: Presupuesto Aprobado y Modificado, sistemas globalizadores de la Secretaría de Hacienda y Crédito Público. Presupuesto Devengado y Pagado, el ente público.



LIC. FERNANDO ROSENZWEIG PICHARDO
DIRECTOR GENERAL

COMPañÍA MEXICANA DE EXPLORACIONES, S.A. DE C.V.

C. P. MIREYA MARTÍNEZ DOMÍNGUEZ
DIRECTORA DE ADMINISTRACIÓN Y FINANZAS

Cuenta Pública 2023

CUENTA PÚBLICA 2023
 ESTADO ANALÍTICO DEL EJERCICIO DEL PRESUPUESTO DE EGRESOS EN CLASIFICACIÓN ADMINISTRATIVA (ARMONIZADO)^{1/}
 18 ENERGÍA
 TQA COMPAÑÍA MEXICANA DE EXPLORACIONES, S.A. DE C.V.
 (PESOS)

CONCEPTO	1 APROBADO	2 = (3-1) AMPLIACIONES / (REDUCCIONES)	3 MODIFICADO	4 DEVENGADO	5 PAGADO	6 = (5-4) SUBJERCIÓN ^{2/}
Compañía Mexicana de Exploraciones, S.A. de C.V.	510,127,546	-306,169,841	203,957,705	115,189,740	151,928,790	88,767,965
Total del Gasto	510,127,546	-306,169,841	203,957,705	115,189,740	151,928,790	88,767,965

1/ Las sumas parciales y total pueden no coincidir debido al redondeo.

2/ Corresponde a las Economías Presupuestarias.

Fuente: Presupuesto Aprobado y Modificado, sistemas globalizadores de la Secretaría de Hacienda y Crédito Público, Presupuesto Devengado y Pagado, el ente público.



LIC. FERNANDO ROSENZWEIG PICHARDO
 DIRECTOR GENERAL

COMPANÍA MEXICANA DE EXPLORACIONES, S.A. DE C.V.

C. P. MIREYA MARTÍNEZ DOMÍNGUEZ
 DIRECTORA DE ADMINISTRACIÓN Y FINANZAS

mp

Cuenta Pública 2023

CUENTA PÚBLICA 2023
ESTADO ANALÍTICO DEL EJERCICIO DEL PRESUPUESTO DE EGRESOS EN CLASIFICACIÓN ECONÓMICA Y POR OBJETO DEL GASTO/
18 ENERGÍA
TQA COMPAÑÍA MEXICANA DE EXPLORACIONES, S.A. DE C.V.
(PESOS)

CLASIFICACIÓN ECONÓMICA OBJETO DEL GASTO DENOMINACIÓN	APROBADO	MODIFICADO	DEVENGADO	PAGADO	ECONÓMICAS
TOTAL	510,127,546	203,957,705	115,189,740	151,928,790	88,767,965
Gasto Corriente	510,127,546	203,957,705	115,189,740	158,410,038	88,767,965
Servicios Personales	254,371,511	89,960,062	86,458,188	85,935,157	3,501,874
1000 Servicios personales	254,371,511	89,960,062	86,458,188	85,935,157	3,501,874
1100 Remuneraciones al personal de carácter permanente	24,892,611	9,856,859	9,245,000	9,786,994	611,859
1200 Remuneraciones al personal de carácter transitorio	83,685,287	15,314,120	15,132,116	15,204,001	182,004
1300 Remuneraciones adicionales y especiales	19,328,554	10,447,544	10,308,787	10,209,182	138,757
1400 Seguridad social	19,576,972	11,464,492	10,353,481	10,063,941	1,111,011
1500 Otras prestaciones sociales y económicas	99,332,779	41,781,220	40,680,412	39,950,636	1,100,808
1600 Previsiones	5,242,431	260,280		260,280	260,280
1700 Pago de estímulos a servidores públicos	2,312,877	835,547	738,392	720,403	97,155
Gasto De Operación	220,116,190	98,910,037	17,294,849	80,829,237	81,615,188
2000 Materiales y suministros	45,737,743	11,744,492	-6,746	10,272,824	11,751,238
2100 Materiales de administración, emisión de documentos y artículos oficiales	2,722,298	262,770	-36,310	192,067	299,080
2200 Alimentos y utensilios	154,502	34,150	12,220	12,220	21,930
2400 Materiales y artículos de construcción y de reparación	4,111,971	255,526	38,166	92,430	217,360
2500 Productos químicos, farmacéuticos y de laboratorio	172,814	232,613		230,214	232,613
2600 Combustibles, lubricantes y aditivos	13,125,576	7,346,316	260,238	6,572,885	7,086,078
2700 Vestuario, blancos, prendas de protección y artículos deportivos	294,938	103,106		14,290	103,106
2900 Herramientas, refacciones y accesorios menores	25,155,644	3,510,011	-281,060	3,158,718	3,791,071
3000 Servicios generales	174,378,447	87,165,545	17,301,595	70,556,413	69,863,950
3100 Servicios básicos	35,359,618	12,966,913	2,149,335	11,173,974	10,817,578
3200 Servicios de arrendamiento	47,799,731	17,558,974	3,807,010	15,369,027	13,751,964
3300 Servicios profesionales, científicos, técnicos y otros servicios	81,046,985	43,892,305	1,631,244	33,081,874	42,261,061
3400 Servicios financieros, bancarios y comerciales	4,332,705	8,780,442	7,319,434	7,672,020	1,461,008
3500 Servicios de instalación, reparación, mantenimiento y conservación	867,472	1,101,679	40,930	834,825	1,060,749
3700 Servicios de traslado y viáticos	3,708,277	603,132	267,298	300,780	335,834
3800 Servicios oficiales	10,000				
3900 Otros servicios generales	1,253,659	2,262,100	2,086,344	2,123,913	175,756
Otros De Corriente	35,639,845	15,087,606	11,436,703	-8,354,356	3,650,903
3000 Servicios generales	35,549,469	14,936,192	11,324,622	-8,460,770	3,611,570
3900 Otros servicios generales	35,549,469	14,936,192	11,324,622	-8,460,770	3,611,570
4000 Transferencias, asignaciones, subsidios y otras ayudas	90,376	151,414	112,081	106,414	39,333

Cuenta Pública 2023

CUENTA PÚBLICA 2023
 ESTADO ANALÍTICO DEL EJERCICIO DEL PRESUPUESTO DE EGRESOS EN CLASIFICACIÓN ECONÓMICA Y POR OBJETO DEL GASTO^{1/}
 18 ENERGÍA
 TQA COMPAÑÍA MEXICANA DE EXPLORACIONES, S.A. DE C.V.
 (PESOS)

CLASIFICACIÓN ECONÓMICA OBJETO DEL GASTO DENOMINACIÓN	APROBADO	MODIFICADO	DEVENGADO	PAGADO	ECONOMÍAS
4400 Ayudas sociales	90,376	151,414	112,081	106,414	39,333
Pensiones Y Jubilaciones					
Gasto De Inversión				-6,481,248	
Otros De Inversión				-6,481,248	
3000 Servicios generales				-6,481,248	
3900 Otros servicios generales				-6,481,248	

1/ Las sumas parciales y total pueden no coincidir debido al redondeo.
 Fuente: Presupuesto Aprobado y Modificado, sistemas globalizadores de la Secretaría de Hacienda y Crédito Público. Presupuesto Devengado y Pagado, el ente público.



M.C. FERNANDO ROSENZWEIG PICHARDO
 DIRECTOR GENERAL



C.P. MIREYA MARTÍNEZ DOMÍNGUEZ
 DIRECTORA DE ADMINISTRACIÓN Y FINANZAS

COMPAÑÍA MEXICANA DE EXPLORACIONES, S.A. DE C.V.

Cuenta Pública 2023

ESTADO ANALÍTICO DEL EJERCICIO DEL PRESUPUESTO DE EGRESOS EN CLASIFICACIÓN ECONÓMICA (ARMONIZADO)^{1/}
 18 ENERGÍA
 TQA COMPAÑÍA MEXICANA DE EXPLORACIONES, S.A. DE C.V.
 (PESOS)

CONCEPTO	APROBADO 1	AMPLIACIONES / REDUCCIONES 2 = (3-1)	MODIFICADO 3	DEVENGADO 4	PAGADO 5	SALDIENCIÓN 6 = (5-4)
Gasto Corriente	510,127,546	-306,169,841	203,957,705	115,189,740	158,410,038	88,767,965
Gasto De Capital					-6,481,248	
Total del Gasto	510,127,546	-306,169,841	203,957,705	115,189,740	151,928,790	88,767,965

1/ Las sumas parciales y total pueden no coincidir debido al redondeo.

2/ Corresponde a las Economías Presupuestarias.

Fuente: Presupuesto Aprobado y Modificado, sistemas globalizadores de la Secretaría de Hacienda y Crédito Público, Presupuesto Devengado y Pagado, el ente público.



LIC. FERNANDO ROSENZWEIG PICHARDO
 DIRECTOR GENERAL

COMPañÍA MEXICANA DE EXPLORACIONES, S.A. DE C.V.

C.P. MIREYA MARTÍNEZ DOMÍNGUEZ
 DIRECTORA DE ADMINISTRACIÓN Y FINANZAS

Cuenta Pública 2023


ESTADO ANALÍTICO DEL EJERCICIO DEL PRESUPUESTO DE EGRESOS EN CLASIFICACIÓN POR OBJETO DEL GASTO (ARMONIZADO)^{1/}
 CUENTA PÚBLICA 2023
 18 ENERGÍA
 TQA COMPAÑÍA MEXICANA DE EXPLORACIONES, S.A. DE C.V.
 (PESOS)

CONCEPTO	1 APROBADO	2 = (3-2) AMPLIACIONES / (REDUCCIONES)	3 MODIFICADO	4 DEVENGADO	5 PAGADO	6 = (5-4) SUBSERVICIO ^{2/}
Servicios personales	254,371,511	-164,411,449	89,960,062	86,458,188	85,935,157	3,501,874
Remuneraciones al personal de carácter permanente	24,892,611	-15,035,752	9,856,859	9,245,000	9,786,994	611,859
Remuneraciones al personal de carácter transitorio	83,685,287	-68,371,167	15,314,120	15,132,116	15,204,001	182,004
Remuneraciones adicionales y especiales	19,328,554	-8,881,010	10,447,544	10,308,787	10,209,182	138,757
Seguridad social	19,576,972	-8,112,480	11,464,492	10,353,481	10,063,941	1,111,011
Otras prestaciones sociales y económicas	99,332,779	-57,551,559	41,781,220	40,680,412	39,950,636	1,100,808
Provisiones	5,242,431	-4,982,151	260,280	260,280	260,280	260,280
Pago de estímulos a servidores públicos	2,312,877	-1,477,330	835,547	738,392	720,403	97,155
Materiales y suministros	45,737,743	-33,993,251	11,744,492	-6,746	10,272,824	11,751,238
Materiales de administración, emisión de documentos y artículos oficiales	2,722,298	-2,459,528	262,770	-36,310	192,067	299,080
Alimentos y utensilios	154,502	-120,352	34,150	12,220	12,220	21,930
Materiales y artículos de construcción y de reparación	4,111,971	-3,856,445	255,526	38,166	92,430	217,360
Productos químicos, farmacéuticos y de laboratorio	172,814	59,799	232,613	230,214	230,214	232,613
Combustibles, lubricantes y aditivos	13,125,576	-5,779,260	7,346,316	260,238	6,572,885	7,086,078
Vestuario, blancos, prendas de protección y artículos deportivos	294,938	-191,832	103,106	14,290	14,290	103,106
Herramientas, refacciones y accesorios menores	25,155,644	-21,645,633	3,510,011	-281,060	3,158,718	3,791,071
Servicios generales	209,927,916	-107,826,179	102,101,737	28,626,217	55,614,395	73,475,520
Servicios básicos	35,359,618	-22,392,705	12,966,913	2,149,335	11,173,974	10,817,578
Servicios de arrendamiento	47,799,731	-30,240,757	17,558,974	3,807,010	15,369,027	13,751,964
Servicios profesionales, científicos, técnicos y otros servicios	81,046,985	-37,154,680	43,892,305	1,631,244	33,081,874	42,261,061
Servicios financieros, bancarios y comerciales	4,332,705	4,447,737	8,780,442	7,319,434	7,672,020	1,461,008
Servicios de instalación, reparación, mantenimiento y conservación	867,472	23,207	1,101,679	40,930	834,825	1,060,749
Servicios de traslado y viáticos	3,708,277	-3,105,145	603,132	267,298	300,780	335,834
Servicios oficiales	10,000	-10,000				
Otros servicios generales	36,803,128	-19,604,836	17,198,292	13,410,966	-12,818,105	3,787,326
Transferencias, asignaciones, subsidios y otras ayudas	90,376	61,038	151,414	112,081	106,414	39,333
Ayudas sociales	90,376	61,038	151,414	112,081	106,414	39,333
Total del Gasto	510,127,546	-306,169,841	203,957,705	115,189,740	151,928,790	88,677,965

1/ Las sumas parciales y total pueden no coincidir debido al redondeo.

2/ Corresponde a las Economías Presupuestarias.

Fuente: Presupuesto Aprobado y Modificado, del Secretario de Hacienda y Crédito Público, Presupuesto Devengado y Pagado, el ente público.



LIC. FERNANDO ROSENZWEIG PICARDO
 DIRECTOR GENERAL

COMPañIA MEXICANA DE EXPLORACIONES, S.A. DE C.V.

C.P. MIREYA MARTÍNEZ DOMÍNGUEZ
 DIRECTORA DE ADMINISTRACIÓN Y FINANZAS

Cuenta Pública 2023

ESTADO ANALÍTICO DEL EJERCICIO DEL PRESUPUESTO DE EGRESOS EN CLASIFICACIÓN FUNCIONAL-PROGRAMÁTICA¹
 18 ENERGÍA
 TQA COMPANHIA MEXICANA DE EXPLORACIONES, S.A. DE C.V.
 (PESOS)

N	CATEGORIAS PROGRAMATICAS			DESIGNACION	GASTO COMERCIAL				GASTO INVERSIÓN				TOTAL		
	1	2	3		SERVICIOS PERSONALES	GASTOS DE OPERACIÓN	SUBSIDIOS	OTROS GASTOS COMERCIALES	SUMA	PERSONAS JURÍDICAS	INVERSIÓN/FISCA	OTROS DE INVERSIÓN	SUMA	TOTAL	ESTRUCTURA POR CATEGORÍA
				254,371,511	220,116,130			35,639,845	510,137,546				510,137,546	100.0	
				89,960,062	98,910,037			15,087,606	203,957,705				203,957,705	100.0	
				86,458,188	17,294,849			11,436,703	115,189,740				115,189,740	100.0	
				85,935,157	80,829,237			-8,354,356	158,410,038				151,928,790	104.3	
				338	367			-	31.1				29.8		
				95.5	81.7			-	77.7				74.5		
1				8,080,817	424,558				8,505,375				8,505,375	100.0	
1				7,934,850	235,093				8,169,943				8,169,943	100.0	
1				7,469,020	188,007				7,657,027				7,657,027	100.0	
1				7,460,822	190,206				7,651,028				7,651,028	100.0	
1				92.3	44.8				90.0				90.0		
1				94.0	80.9				93.6				93.6		
1				8,080,817	424,558				8,505,375				8,505,375	100.0	
1				7,934,850	235,093				8,169,943				8,169,943	100.0	
1				7,469,020	188,007				7,657,027				7,657,027	100.0	
1				7,460,822	190,206				7,651,028				7,651,028	100.0	
1				92.3	44.8				90.0				90.0		
1				94.0	80.9				93.6				93.6		
1				8,080,817	424,558				8,505,375				8,505,375	100.0	
1				7,934,850	235,093				8,169,943				8,169,943	100.0	
1				7,469,020	188,007				7,657,027				7,657,027	100.0	
1				7,460,822	190,206				7,651,028				7,651,028	100.0	
1				92.3	44.8				90.0				90.0		
1				94.0	80.9				93.6				93.6		
1				8,080,817	424,558				8,505,375				8,505,375	100.0	
1				7,934,850	235,093				8,169,943				8,169,943	100.0	
1				7,469,020	188,007				7,657,027				7,657,027	100.0	
1				7,460,822	190,206				7,651,028				7,651,028	100.0	
1				92.3	44.8				90.0				90.0		
1				94.0	80.9				93.6				93.6		
1				8,080,817	424,558				8,505,375				8,505,375	100.0	
1				7,934,850	235,093				8,169,943				8,169,943	100.0	
1				7,469,020	188,007				7,657,027				7,657,027	100.0	
1				7,460,822	190,206				7,651,028				7,651,028	100.0	
1				92.3	44.8				90.0				90.0		
1				94.0	80.9				93.6				93.6		
1				8,080,817	424,558				8,505,375				8,505,375	100.0	
1				7,934,850	235,093				8,169,943				8,169,943	100.0	
1				7,469,020	188,007				7,657,027				7,657,027	100.0	
1				7,460,822	190,206				7,651,028				7,651,028	100.0	
1				92.3	44.8				90.0				90.0		
1				94.0	80.9				93.6				93.6		

Cuenta Pública 2023

CUENTA PÚBLICA 2023
ESTADO ANALÍTICO DEL EJERCICIO DEL PRESUPUESTO DE EGRESOS EN CLASIFICACIÓN FUNCIONAL-PROGRAMÁTICA/
18 ENERGÍA
TQA COMPañía MEXICANA DE EXPLORACIONES, S.A. DE C.V.
(PESOS)

CATEGORÍAS PROGRAMÁTICAS				DENOMINACIÓN		GASTO COMENTE				GASTO SUBCOMENTE				TOTAL				
TI	PA	SE	SP	TP	UA	ESTADOS PERSONALES	GASTO DE OPERACIÓN	SUBSIDIOS	OTROS DE COMENTE	SUMA	RECURSOS IMPUTACIONES	INVERSIÓN FOLIA	SUBSIDIOS	OTROS DE INVERSIÓN	SUMA	TOTAL	COMENTE	ESTRUCTURA PORCENTUAL
3	3	02	577			665,919	1,42,927			808,846					808,846		1000	
						1.8	2.5			1.9					1.9			
						1000	91.0			98.3					98.3			
3	3	02	577			36,420,385	5,764,454			42,184,839					42,184,839		1000	
						665,929	157,041			822,970					822,970			
						649,955	18,417			668,372					668,372			
						665,919	1,42,927			808,846					808,846			
						1.8	2.5			1.9					1.9			
						1000	91.0			98.3					98.3			
3	3	02	577		TQA	36,420,385	5,764,454			42,184,839					42,184,839		1000	
						665,929	157,041			822,970					822,970			
						649,955	18,417			668,372					668,372			
						665,919	1,42,927			808,846					808,846			
						1.8	2.5			1.9					1.9			
						1000	91.0			98.3					98.3			
3	3	02	577		TQA	665,919	1,42,927			808,846					808,846		1000	
						1.8	2.5			1.9					1.9			
						1000	91.0			98.3					98.3			

Las sumas parciales y totales pueden no coincidir debido al redondeo. El símbolo -o- corresponde a porcentajes menores a 0.05% o mayores a 500%. Fuente: Presupuesto Aprobado y Modificado, sistemas globalizadores de la Secretaría de Hacienda y Crédito Público, Presupuesto Devengado y Pagado, el ente público.



LIC. FERNANDO ROSENZWEIG PICHARDO
DIRECTOR GENERAL

COMPañía MEXICANA DE EXPLORACIONES, S.A. DE C.V.

C.P. MIREYA MARTÍNEZ DOMÍNGUEZ
DIRECTORA DE ADMINISTRACIÓN Y FINANZAS

Cuenta Pública 2023

CUENTA PÚBLICA 2023
 ESTADO ANALÍTICO DEL EJERCICIO DEL PRESUPUESTO DE EGRESOS EN CLASIFICACIÓN FUNCIONAL (ARMONIZADO)^{1/}
 18 ENERGÍA
 TQA COMPAÑÍA MEXICANA DE EXPLORACIONES, S.A. DE C.V.
 (PESOS)

CONCEPTO	1 APROBADO	2 - (3-2) AMPLIACIONES / (REDUCCIONES)	3 MODIFICADO	4 DEVENGADO	5 PAGADO	6 - (3-4) SUBEJERCIO ^{2/}
Gobierno	8,505,375	-335,432	8,169,943	7,657,027	7,651,028	512,916
Coordinación de la Política de Gobierno	8,505,375	-335,432	8,169,943	7,657,027	7,651,028	512,916
Desarrollo Económico	501,622,171	-305,834,409	195,787,762	107,532,713	144,277,762	88,255,049
Combustibles y Energía	501,622,171	-305,834,409	195,787,762	107,532,713	144,277,762	88,255,049
Total del Gasto	510,127,546	-306,169,841	203,957,705	115,189,740	151,928,790	88,767,965

1/ Las sumas parciales y total pueden no coincidir debido al redondeo.

2/ Corresponde a las Economías Presupuestarias.

Fuente: Presupuesto Aprobado y Modificado, sistemas globalizadores de la Secretaría de Hacienda y Crédito Público, Presupuesto Devengado y Pagado, el ente público.



LIC. FERNANDO ROSENZWEIG PICHARDO
 DIRECTOR GENERAL



C.P. MIREYA MARTINEZ DOMINGUEZ
 DIRECTORA DE ADMINISTRACIÓN Y FINANZAS

Cuenta Pública 2023

CUENTA PÚBLICA 2023
GASTO POR CATEGORÍA PROGRAMÁTICA 1/
18 ENERGÍA
TQA COMPANHIA MEXICANA DE EXPLORACIONES, S.A. DE C.V.
(PESOS)

TIPO	GRUPO	MODALIDAD	PROYECTO PRESUPUESTARIO	DEFINICIÓN	GASTO O CANCELACIÓN				GASTO O INVENTOSIÓN				TOTAL								
					SERVICIOS PERSONALES	GASTO DE OPERACIÓN	SUBSIDIOS	DEBIDOS COMENTE	SEMA	PERSONAS Y MANO DE OBRAS	INSTRUMENTACIÓN	OTROS DE INVENTOSIÓN	SEMA	TOTAL	COMENTE	PERSONAS Y MANO DE OBRAS					
				Programas Federales																	
				TOTAL APROBADO	254,371,511	270,116,190		35,639,845	510,127,546												1000
				TOTAL MODIFICADO	89,960,062	98,910,037		15,087,606	203,957,705												1000
				TOTAL DEVENGADO	86,458,188	17,294,849		11,436,709	115,189,740												1000
				TOTAL PAGADO	85,935,157	80,829,237		-8,354,356	158,410,038												1043
				Porcentaje Pag/Aprob	338	367		-	311												29.8
				Porcentaje Pag/Modif	95.5	81.7		-	77.7												74.5
				Desempeño de las Funciones																	
				Aprobado	180,360,210	198,130,154		20,549,469	399,039,833												1000
				Modificado	33,933,269	66,998,207		4,099,382	95,030,858												1000
				Devengado	32,591,152	2,253,964		1,923,515	26,768,631												1000
				Pagado	22,070,518	57,300,210		3,181,906	82,612,634												1000
				Porcentaje Pag/Aprob	122	290		15.5	20.7												20.7
				Porcentaje Pag/Modif	92.2	85.6		77.6	86.9												86.9
				Prestación de Servicios Públicos																	
				Aprobado	180,360,210	198,130,154		20,549,469	399,039,833												1000
				Modificado	23,933,269	66,998,207		4,099,382	95,030,858												1000
				Devengado	22,591,152	2,253,964		1,923,515	26,768,631												1000
				Pagado	22,070,518	57,300,210		3,181,906	82,612,634												1000
				Porcentaje Pag/Aprob	122	290		15.5	20.7												20.7
				Porcentaje Pag/Modif	92.2	85.6		77.6	86.9												86.9
				Prestación de Servicios en Materia de Exploración Sísmica Marina y Terrestre																	
				Aprobado	143,939,825	192,365,700		20,549,469	356,854,994												1000
				Modificado	23,267,340	66,841,166		4,099,382	94,207,888												1000
				Devengado	21,941,197	2,235,547		1,923,515	26,100,259												1000
				Pagado	21,404,599	57,217,283		3,181,906	81,803,788												1000
				Porcentaje Pag/Aprob	149	297		15.5	22.9												22.9
				Porcentaje Pag/Modif	92.0	85.6		77.6	86.8												86.8
				Exhibición y exhibición de Muestras Especializadas en materia de producción de hidrocarburos																	
				Aprobado	36,420,385	5,764,454			42,184,839												1000
				Modificado	66,529	157,041			822,970												1000
				Devengado	649,955	18,417			668,372												1000
				Pagado	665,919	142,927			808,846												1000
				Porcentaje Pag/Aprob	1.8	2.5			1.9												1.9
				Porcentaje Pag/Modif	1000	91.0			98.3												98.3
				Administrativos y de Apoyo																	
				Aprobado	74,011,301	21,986,036		15,090,376	111,087,713												1000
				Modificado	66,026,793	31,911,830		10,988,224	108,926,847												1000
				Devengado	63,867,036	15,040,885		9,513,188	88,421,109												1000
				Pagado	63,864,639	23,469,027		-11,536,262	75,797,404												1054
				Porcentaje Pag/Aprob	86.3	106.7		-	68.2												62.4
				Porcentaje Pag/Modif	96.7	73.5		-	69.6												63.6
				Apoyo al proceso presupuestario y para mejorar la eficiencia institucional																	

Cuenta Pública 2023

CUENTA PÚBLICA 2023
GASTO POR CATEGORÍA PROGRAMÁTICA/
18 ENERGÍA
TQA COMPANHÍA MEXICANA DE EXPLORACIONES, S.A. DE C.V.
(PESOS)

TIPO	PROGRAMA PRESUPUESTARIO		CIZANAMALCOX	SERVICIOS PERSONALES	GASTO DE OBTENCIÓN	GASTO CORRIENTE			GASTO DE INVERSIÓN			TOTAL		
	GRUPO	MODALIDAD				PROYECTO	OTROS CORRIENTE	DEPRECIACIONES	INVERSIÓN FISA	INVERSIÓN FISA	OTROS DE INVERSIÓN	DEPRECIACIONES	INVERSIÓN FISA	OTROS DE INVERSIÓN
1	3	M		65,930,484	21,561,478	15,090,376	102,582,338					1000	102,582,338	
1	3	M	Aprobado	58,091,943	31,676,737	10,988,224	100,756,904					1000	100,756,904	
1	3	M	Modificado	56,398,016	14,852,978	9,513,188	80,764,082					1000	80,764,082	
1	3	M	Devengado	56,403,817	23,278,821	10,068,197	89,750,835					1000	89,750,835	
1	3	M	Pagado	85.6	108.0	66.7	87.5					1000	87.5	
1	3	M	Porcentaje Pag/Aprob	97.1	73.5	91.6	89.1					1000	89.1	
1	3	M	Porcentaje Pag/Modif									1000		
1	3	M	Actividades de apoyo administrativo	65,930,484	21,561,478	15,090,376	102,582,338					1000	102,582,338	
1	3	M	Aprobado	58,091,943	31,676,737	10,988,224	100,756,904					1000	100,756,904	
1	3	M	Modificado	56,398,016	14,852,978	9,513,188	80,764,082					1000	80,764,082	
1	3	M	Devengado	56,403,817	23,278,821	10,068,197	89,750,835					1000	89,750,835	
1	3	M	Pagado	85.6	108.0	66.7	87.5					1000	87.5	
1	3	M	Porcentaje Pag/Aprob	97.1	73.5	91.6	89.1					1000	89.1	
1	3	M	Porcentaje Pag/Modif									1000		
1	3	O	Apoyo a la función pública y al mejoramiento de la gestión	8,080,817	424,558	8,505,375	8,505,375					1000	8,505,375	
1	3	O	Aprobado	7,934,850	235,093	8,169,943	8,169,943					1000	8,169,943	
1	3	O	Modificado	7,469,020	188,007	7,657,027	7,657,027					1000	7,657,027	
1	3	O	Devengado	7,460,822	190,206	7,651,028	7,651,028					1000	7,651,028	
1	3	O	Pagado	92.3	44.8	90.0	90.0					1000	90.0	
1	3	O	Porcentaje Pag/Aprob	94.0	80.9	93.6	93.6					1000	93.6	
1	3	O	Porcentaje Pag/Modif									1000		
1	3	O	Actividades de apoyo a la función pública y buen gobierno	8,080,817	424,558	8,505,375	8,505,375					1000	8,505,375	
1	3	O	Aprobado	7,934,850	235,093	8,169,943	8,169,943					1000	8,169,943	
1	3	O	Modificado	7,469,020	188,007	7,657,027	7,657,027					1000	7,657,027	
1	3	O	Devengado	7,460,822	190,206	7,651,028	7,651,028					1000	7,651,028	
1	3	O	Pagado	92.3	44.8	90.0	90.0					1000	90.0	
1	3	O	Porcentaje Pag/Aprob	94.0	80.9	93.6	93.6					1000	93.6	
1	3	O	Porcentaje Pag/Modif									1000		
1	3	W	Operaciones ajenas									769		
1	3	W	Aprobado									769		
1	3	W	Modificado									769		
1	3	W	Devengado									769		
1	3	W	Pagado									769		
1	3	W	Porcentaje Pag/Aprob									769		
1	3	W	Porcentaje Pag/Modif									769		
1	3	W	Operaciones ajenas									769		
1	3	W	Aprobado									769		
1	3	W	Modificado									769		
1	3	W	Devengado									769		
1	3	W	Pagado									769		
1	3	W	Porcentaje Pag/Aprob									769		
1	3	W	Porcentaje Pag/Modif									769		
1	3	W	Operaciones ajenas									769		
1	3	W	Aprobado									769		
1	3	W	Modificado									769		
1	3	W	Devengado									769		
1	3	W	Pagado									769		
1	3	W	Porcentaje Pag/Aprob									769		
1	3	W	Porcentaje Pag/Modif									769		

1/ Las sumas parciales y total pueden no coincidir debido al redondeo. El símbolo "-" corresponde a porcentajes mayores a 0.05% o menores a 500%.

Fuente: Presupuesto Aprobado y Modificado, Métricas Gubernamentales de la Secretaría de Hacienda y Crédito Público, y Presupuesto Devengado y Pagado, al ente público.

[Firma]
LIC. FERNANDO ROSENZWEIG PICHARDO
DIRECTOR GENERAL

[Firma]

Cuenta Pública 2023

CUENTA PÚBLICA 2023
 GASTO POR CATEGORÍA PROGRAMÁTICA (ARMONIZADO) 1/
 18 ENERGÍA
 TQA COMPAÑÍA MEXICANA DE EXPLORACIONES, S.A. DE C.V.
 (PESOS)

CONCEPTO	1 APROBADO	2 = (3-1) AMPLIACIONES / (REDUCCIONES)	3 MODIFICADO	4 DEVENGADO	5 PAGADO	SUBTOTAL 2/ 6 = (4-5)
Programas Federales	510,127,546	-306,169,841	203,957,705	115,189,740	151,928,790	88,767,965
Desempeño de las Funciones	399,039,833	-304,008,975	95,030,858	26,768,631	82,612,634	68,262,227
Prestación de Servicios Públicos	399,039,833	-304,008,975	95,030,858	26,768,631	82,612,634	68,262,227
Administrativos y de Apoyo	111,087,713	-2,160,866	108,926,847	88,421,109	69,316,156	20,505,738
Apoyo al proceso presupuestario y para mejorar la eficiencia institucional	102,582,338	-1,825,434	100,756,904	80,764,082	89,750,835	19,992,822
Apoyo a la función pública y al mejoramiento de la gestión	8,505,375	-335,432	8,169,943	7,657,027	7,651,028	512,916
Operaciones ajenas					-28,085,707	
Total del Gasto	510,127,546	-306,169,841	203,957,705	115,189,740	151,928,790	88,767,965

1/ Las sumas parciales y total pueden no coincidir debido al redondeo.

2/ Corresponde a las Economías Presupuestarias.

Fuente: Presupuesto Aprobado y Modificado, sistemas globalizadores de la Secretaría de Hacienda y Crédito Público, Presupuesto Devengado y Pagado, el ente público.



LIC. FERNANDO ROSENZWEIG PICHARDO
 DIRECTOR GENERAL



COMPAÑÍA MEXICANA DE EXPLORACIONES, S.A. DE C.V.

C.P. MIREYA MARTÍNEZ DOMÍNGUEZ
 DIRECTORA DE ADMINISTRACIÓN Y FINANZAS

Cuenta Pública 2023

CUENTA PÚBLICA 2023
 CONCILIACIÓN CONTABLE - PRESUPUESTARIA
 DEL 1o. DE ENERO AL 31 DE DICIEMBRE DE 2023
 (PESOS)

Ente Público: Compañía Mexicana de Exploraciones, S.A. de C.V.

Concepto	2023
Conciliación entre los ingresos presupuestarios y contables	
1. Total de Ingresos Presupuestarios	21,395,290
2. Más Ingresos Contables No Presupuestarios	317,773,898
Ingresos Financieros	0
Incremento por variación de inventarios	0
Disminución del exceso de estimaciones por pérdida o deterioro u obsolescencia	0
Disminución del exceso de provisiones	0
Otros ingresos y beneficios varios	90,814,378
Otros ingresos contables no presupuestarios	226,959,520
3. Menos Ingresos Presupuestarios No Contables	0
Aprovechamientos patrimoniales	0
Ingresos Derivados de Financiamientos	0
Otros ingresos presupuestarios no contables	0
4. Total de Ingresos Contables (4 = 1 + 2 - 3)	339,169,188
Conciliación entre los egresos presupuestarios y los gastos contables	
1. Total de Egresos Presupuestarios	115,189,740
2. Menos Egresos Presupuestarios No Contables	12,657,120
Materias primas y materiales de producción y comercialización	0
Materiales y suministros	0
Mobiliario y equipo de administración	0
Mobiliario y equipo educacional y recreativo	0
Equipo e instrumental médico y de laboratorio	0
Vehículos y equipo de transporte	0
Equipo de defensa y seguridad	0
Maquinaria, otros equipos y herramientas	0
Activos biológicos	0
Bienes inmuebles	0
Activos intangibles	3,256,557
Obra pública en bienes de dominio público	0
Obra pública en bienes propios	0
Acciones y participaciones de capital	0
Compra de títulos y valores	0
Concesión de préstamos	0

Handwritten signature/initials

Cuenta Pública 2023

CUENTA PÚBLICA 2023
 CONCILIACIÓN CONTABLE - PRESUPUESTARIA
 DEL 1o. DE ENERO AL 31 DE DICIEMBRE DE 2023
 (PESOS)

Ente Público:	Concepto	2023
	Inversiones en fideicomisos, mandatos y otros análogos	0
	Provisiones para contingencias y otras erogaciones especiales	0
	Amortización de la deuda pública	0
	Adeudos de ejercicios fiscales anteriores (ADEFAS)	0
	Otros egresos presupuestarios no contables	9,400,563
3. Más Gastos Contables No Presupuestarios		151,880,623
	Estimaciones, depreciaciones, deterioros, obsolescencia y amortizaciones	121,090,106
	Provisiones	2,868,103
	Disminución de inventarios	299,891
	Otros gastos	24,588,032
	Inversión Pública no Capitalizable	0
	Materiales y Suministro (consumo)	0
	Otros gastos contables no presupuestarios	3,034,491
4. Total de Gastos Contables (4 = 1 - 2 + 3)		254,413,243


Bajo protesta de decir verdad declaramos que los Estados Financieros y sus Notas son razonablemente correctos y son responsabilidad del emisor.


 Autorizó: LIC. FERNANDO ROSENZWEIG PICHARDO
 DIRECTOR GENERAL



 Elaboró: CP MIREYA MARTINEZ DOMINGUEZ
 DIRECTORA DE ADMINISTRACION Y FINANZAS

COMPANIA MEXICANA DE EXPLORACIONES, S.A. DE C.V.
Conciliación entre los Ingresos Presupuestarios y Contables
Correspondiente del 1º de enero al 31 de Diciembre de 2023
(CIFRAS EXPRESADAS EN PESOS)

A) Otros Ingresos Contables No Presupuestarios		226,959,520
5.5 OTROS GASTOS Y PERDIDAS EXTRAORDINARIAS		222,647,406
5.5.2 PROVISIONES:		
5.5.2.2 PROVISIONES DE PASIVOS A LARGO PLAZO		
5522000030	AJUSTE ISR DIF 23	162,319,854
5522000040	AJUSTE PTU DIF 23	60,327,552
4.3. OTROS INGRESOS Y BENEFICIOS		4,312,114
4.3.9. OTROS INGRESOS Y BENEFICIOS VARIOS		
4.3.9.3. DIF POR T.C A FAVOR		
4393000100	UTILIDAD CAMB REAL NAC	6,463
4393000200	UTILIDAD CAMB R EXT	62,689
4393000500	UTILIDAD CAMB POR REAL NACIONAL	1,508,166
4393000600	UTD CAMB POR REAL EXTRANJERA	2,734,796



Lic. Fernando Rosenzweig Pichardo
Director General



C.P. Mireya Martínez Domínguez
Directora de Administración y Finanzas

COMPANÍA MEXICANA DE EXPLORACIONES, S.A. DE C.V.
Conciliación entre los Gastos Presupuestarios y Contables
Correspondiente del 1º de enero al 31 de Diciembre de 2023
(CIFRAS EXPRESADAS EN PESOS)

C) Otros Egresos Presupuestales No Contables	9,400,563
2. PASIVOS	9,400,563
2.1 PASIVO CIRCULANTE	9,400,563
2.1.7 Provisiones a Corto Plazo	9,400,563
2.1.7.9 Otros Provisiones a Corto Plazo	9,400,563
2179000200 PROVISION CONT LABOR	9,400,563



Lic. Fernando Rosenzweig Pichardo
Director General



C.P. Mireya Martínez Domínguez
Directora de Administración y Finanzas

COMPANÍA MEXICANA DE EXPLORACIONES, S.A. DE C.V.
Conciliación entre los Gastos Presupuestarios y Contables
Correspondiente del 1º de enero al 31 de Diciembre de 2023
(CIFRAS EXPRESADAS EN PESOS)

C) Otros Gastos Contables No Presupuestarios		3,034,491
5. GASTOS Y OTROS PÉRDIDAS		3,034,491
5.1 GASTOS DE FUNCIONAMIENTO		3,278,639
5.1.3 Servicios Generales		332,007
5132000020	PERMISOS Y DAÑOS A TERCEROS	332,007
5.1.3.9 Costo por Activo Fijo		2,946,632
5139000170	COSTO POR ACTIVO FIJO	2,946,632
5.5 OTROS GASTOS Y PERDIDAS EXTRAORDINARIAS		
5.5.9 OTROS GASTOS		
5.5.9.4. Perdida en Cambios por Moneda Extranjera		-244,148
5594000040	PERDIDA CAMB POR REALIZAR	-244,148



Lic. Fernando Rosenzweig Pichardo
Director General



C.P. Mireya Martínez Domínguez
Directora de Administración y Finanzas

Cuenta Pública 2023

CUENTA PÚBLICA 2023
 MEMORIA DE CÁLCULO EN CLASIFICACIÓN ECONÓMICA Y POR OBJETO DEL GASTO
 18 ENERGÍA
 TQA COMPANHIA MEXICANA DE EXPLORACIONES, S.A. DE C.V.
 (PESOS)

Fecha: 14/03/2024 Hora: 14:20:59

CLASIFICACIÓN ECONÓMICA OBJETO DEL GASTO DENOMINACIÓN	APROBADO	PAGADO	VARIACIÓN % PAG/APROB	PARTICIPACIÓN % RESPECTO AL TOTAL DEL PAGADO
TOTAL	510,127,546	151,928,790	-70.2	100.0
Gasto Corriente	510,127,546	158,410,038	-68.9	104.3
Servicios Personales	254,371,511	85,935,157	-66.2	56.6
1000 Servicios personales	254,371,511	85,935,157	-66.2	56.6
1100 Remuneraciones al personal de carácter permanente	24,892,611	9,786,994	-60.7	6.4
1200 Remuneraciones al personal de carácter transitorio	83,685,287	15,204,001	-81.8	10.0
1300 Remuneraciones adicionales y especiales	19,328,554	10,209,182	-47.2	6.7
1400 Seguridad social	19,576,972	10,063,941	-48.6	6.6
1500 Otras prestaciones sociales y económicas	99,332,779	39,950,636	-59.8	26.3
1600 Previsiones	5,242,431	0	-100.0	0.0
1700 Pago de estímulos a servidores públicos	2,312,877	720,403	-68.9	0.5
Gasto De Operación	220,116,190	80,829,237	-63.3	53.2
2000 Materiales y suministros	45,737,743	10,272,824	-77.5	6.8
2100 Materiales de administración, emisión de documentos y artículos oficiales	2,722,298	192,067	-92.9	0.1
2200 Alimentos y utensilios	154,502	12,220	-92.1	0.0
2400 Materiales y artículos de construcción y de reparación	4,111,971	92,430	-97.8	0.1
2500 Productos químicos, farmacéuticos y de laboratorio	172,814	230,214	33.2	0.2
2600 Combustibles, lubricantes y aditivos	13,125,576	6,572,885	-49.9	4.3
2700 Vestuario, blancos, prendas de protección y artículos deportivos	294,938	14,290	-95.2	0.0
2900 Herramientas, refacciones y accesorios menores	25,155,644	3,158,718	-87.4	2.1
3000 Servicios generales	174,378,447	70,556,413	-59.5	46.4
3100 Servicios básicos	35,359,618	11,173,974	-68.4	7.4
3200 Servicios de arrendamiento	47,799,731	15,369,027	-67.8	10.1
3300 Servicios profesionales, científicos, técnicos y otros servicios	81,046,985	33,081,874	-59.2	21.8
3400 Servicios financieros, bancarios y comerciales	4,332,705	7,672,020	77.1	5.0
3500 Servicios de instalación, reparación, mantenimiento y conservación	867,472	834,825	-3.8	0.5
3700 Servicios de traslado y viáticos	3,708,277	300,780	-91.9	0.2
3800 Servicios oficiales	10,000	0	-100.0	0.0
3900 Otros servicios generales	1,253,659	2,123,913	69.4	1.4
Otros De Corriente	35,639,845	-8,354,356	-123.4	-5.5
3000 Servicios generales	35,549,469	-8,460,770	-123.8	-5.6
3900 Otros servicios generales	35,549,469	-8,460,770	-123.8	-5.6
4000 Transferencias, asignaciones, subsidios y otras ayudas	90,376	106,414	17.7	0.1

Cuenta Pública 2023

CUENTA PÚBLICA 2023
 MEMORIA DE CÁLCULO EN CLASIFICACIÓN ECONÓMICA Y POR OBJETO DEL GASTO
 18 ENERGÍA
 TQA COMPANHÍA MEXICANA DE EXPLORACIONES, S.A. DE C.V.
 (PESOS)

Fecha: 14/03/2024 Hora: 14:20:59

CLASIFICACIÓN ECONÓMICA OBJETO DEL GASTO DENOMINACIÓN	APROBADO	PAGADO	VARIACIÓN % PAGO/APROB	PARTICIPACIÓN % RESPECTO AL TOTAL DEL PAGADO
4400 Ayudas sociales	90,376	106,414	17.7	0.1
Pensiones Y Jubilaciones	0	0	0.0	0.0
Gasto De Inversión	0	-6,481,248	0.0	-4.3
Otros De Inversión	0	-6,481,248	0.0	-4.3
3000 Servicios generales	0	-6,481,248	0.0	-4.3
3900 Otros servicios generales	0	-6,481,248	0.0	-4.3



LIC. FERNANDO ROSENZWEIG PICHARDO
 DIRECTOR GENERAL



C.P. MIREYA MARTÍNEZ DOMÍNGUEZ
 DIRECTORA DE ADMINISTRACIÓN Y FINANZAS

COMPANHÍA MEXICANA DE EXPLORACIONES, S.A. DE C.V.

Cuenta Pública 2023

MEMORIA DE CÁLCULO PARA EL ESTADO ANALÍTICO DEL EJERCICIO DEL PRESUPUESTO DE EGRESOS EN CLASIFICACIÓN FUNCIONAL
 CUENTA PÚBLICA 2023
 18 ENERGÍA
 TQA COMPAÑÍA MEXICANA DE EXPLORACIONES, S.A. DE C.V.
 (PESOS)
 Fecha: 14/03/2024 Hora: 14:23:17

CATEGORÍA PROGRAMÁTICA		CONCEPTO	APROBADO	PAGADO	VARIACIÓN % PAG/APROB	PARTICIPACIÓN % DE LAS FINALIDADES RESPECTO AL TOTAL DEL GASTO PAGADO	PARTICIPACIÓN % DE LAS FUNCIONES RESPECTO AL TOTAL DEL GASTO FINALIDAD A LA QUE PERTENECE
FI	FN						
1	3	Gobierno	8,505,375	7,651,028	-10.0	5.0	100.0
		Coordinación de la Política de Gobierno	8,505,375	7,651,028	-10.0		100.0
3	3	Desarrollo Económico	501,622,171	144,277,762	-71.2	95.0	100.0
		Combustibles y Energía	501,622,171	144,277,762	-71.2		100.0
		Total del Gasto	510,127,546	151,928,790	-70.2	100.0	



LIC. FERNANDO ROSENZWEIG PICHARDO
 DIRECTOR GENERAL



C.P. MIREYA MARTÍNEZ DOMÍNGUEZ
 DIRECTORA DE ADMINISTRACIÓN Y FINANZAS

CUENTA PÚBLICA 2023

COMPAÑÍA MEXICANA DE EXPLORACIONES, S.A. DE C.V. (Subsidiaria al 60% de PEMEX Exploración y Producción)

NOTAS A LOS ESTADOS PRESUPUESTALES POR EL PERIODO COMPRESO DEL 1º DE ENERO AL 31 DE DICIEMBRE DE 2023

-Cifras monetarias expresadas en miles de pesos-

NOTA 1. CONSTITUCIÓN Y OBJETO DE LA ENTIDAD.

Compañía Mexicana de Exploraciones, S.A. de C.V. (la "Compañía") se constituyó el 12 de noviembre de 1968, con personalidad jurídica y patrimonio propios, mediante escritura pública número 8175, siendo la última modificación a sus estatutos sociales el 10 de noviembre de 1999 en donde se modificó su estructura de capital, de fijo a variable; sus accionistas son PEMEX Exploración y Producción ("PEP") (60%) y Dowell Schlumberger de México, S. A. de C. V. (40%). Su principal actividad es la ejecución e ingeniería, ya sea por cuenta propia o por cuenta de terceros, de toda clase de trabajos de exploración geofísica, fotogeológica, de radioactividad y de topografía incluyendo los estudios científicos necesarios.

NOTA 2. NORMATIVIDAD GUBERNAMENTAL.

El 1º de enero de 2009, entró en vigor la Ley General de Contabilidad Gubernamental (LCCG) cuyas disposiciones son de observancia obligatoria, entre otros, para los siguientes entes públicos: los poderes Ejecutivo, Legislativo y Judicial de la Federación, los estados y el Distrito Federal; los ayuntamientos de los municipios; y las entidades de la administración pública paraestatal, ya sean federales, estatales o municipales.

El propósito de la LCCG, es armonizar el registro contable y presupuestal de los entes públicos, así como la emisión de sus estados financieros y presupuestales, a partir de una base acumulativa y con base en lo devengado, buscando alinearse a las mejores prácticas contables nacionales e internacionales, como son las Normas de Información Financiera.

Para coordinar la implementación de las disposiciones de la LCCG, se creó el Consejo Nacional de Armonización Contable (CONAC) y un Comité Consultivo, cuya función es emitir las normas contables gubernamentales que deberán aplicar los Entes Públicos.

La LCCG establece que el CONAC estará sujeto a diversos plazos para cumplir con sus funciones, estos plazos abarcan desde el propio año 2009. Conforme a las disposiciones transitorias de la ley el Consejo ha emitido, entre otras, las normas contables siguientes:

- Marco Conceptual de Contabilidad Gubernamental.
- Postulados Básicos de Contabilidad Gubernamental.
- Normas y Metodología para la Determinación de los Momentos Contables de los Egresos.

Handwritten initials and signature

CUENTA PÚBLICA 2023

- Clasificador por Objeto del Gasto.
 - Clasificador por Rubros de Ingresos.
 - Plan de Cuentas.
 - Normas y Metodología para la Determinación de los Momentos Contables de los Ingresos.
 - Normas y Metodología para la Emisión de Información Financiera y Estructura de los Estados Financieros Básicos del Ente Público y Características de sus Notas.
 - Clasificador por Objeto del Gasto (Capítulo, Concepto y Partida Genérica).
 - Clasificador por Tipo de Gasto.
 - Clasificador Funcional del Gasto.
 - Adecuaciones al Clasificador por Objeto del Gasto.
 - Manual de Contabilidad Gubernamental.
1. Acuerdo
 2. Presentación
 - I. Introducción Capítulo I
 3. Funcionamientos Metodológicos
 - III. Plan de Cuentas
 - IV. Instructivos
 - V. Modelo de Asientos
 - VI. Guías
 - VII. Estados Financieros
 - VIII. Matriz de Conversión
- Principales Reglas de Registro y Valoración del Patrimonio (Elementos Generales).
 - Acuerdo que reforma las Principales Reglas de Registro y Valoración del Patrimonio (Elementos Generales), publicado el 27 de diciembre de 2017.
 - Clasificación Funcional del Gasto (Finalidad, Función y Subfunción).
 - Marco Metodológico sobre la Forma y Términos en que deberá orientarse el Desarrollo del Análisis de los Componentes de las Finanzas Públicas con relación a los Objetivos y Prioridades que, en la Materia, establece la Planeación del Desarrollo, para su integración en la Cuenta Pública.
 - Lineamientos sobre los Indicadores para Medir los Avances Físicos y Financieros relacionados con los recursos Públicos Federales.
 - Acuerdo por el que se emite la clasificación programática (Tipología General).
 - La normatividad antes relacionada y la demás que a la fecha ha emitido el CONAC, está publicada en su portal de internet.

COMESA obtuvo la autorización del Manual de Contabilidad Gubernamental ante la Secretaría de Hacienda y Crédito Público (SHCP) con fecha 23 de diciembre de 2011 oficio 309-A-II-1044/2011, y así mismo entró en vigor para reconocer las operaciones financieras dentro del sistema a partir del 01 de enero de 2012, reconociendo la armonización Contable / Presupuestal.

Por su parte la administración de la Compañía ha tomado las acciones pertinentes para establecer los nuevos métodos de registro y sistemas de información contable presupuestal que demanda la LGCC, las cuales se han adoptado en los términos de la propia Ley y del CONAC.

CUENTA PÚBLICA 2023

Normatividad Aplicable.

- ✓ Constitución Política de los Estados Unidos Mexicanos.
- ✓ Ley Orgánica de la Administración Pública Federal.
- ✓ Ley Federal de Entidades Paraestatales y su Reglamento.
- ✓ Ley Federal de Presupuesto y Responsabilidad Hacendaria y su Reglamento.
- ✓ Ley Federal de Responsabilidades Administrativas de los Servidores Públicos.
- ✓ Presupuesto de Egresos de la Federación para el Ejercicio Correspondiente.
- ✓ Ley de Adquisiciones, Arrendamientos y Servicios del Sector Público y su Reglamento.
- ✓ Ley de Obras Públicas y Servicios Relacionados con las Mismas y su Reglamento.
- ✓ Ley General de Contabilidad Gubernamental.
- ✓ Ley del Impuesto Sobre la Renta y su Reglamento.

NOTA 3. POLÍTICAS DE REGISTRO Y CONTROL PRESUPUESTAL.

A la Compañía, para efectos de control de la Coordinadora Sectorial, Secretaría de Energía (SENER), se le ha asignado la clave de identificación presupuestal TQA, y es considerada Entidad de Control Presupuestal Indirecto, debido a que genera sus propios recursos.

El presupuesto de egresos autorizado para la Compañía fue comunicado mediante oficio No. 307-A.-3052 de fecha 12 de diciembre de 2022, emitido por la Subsecretaría de Egresos de la SHCP.

El ejercicio del presupuesto de gasto se apegó a las disposiciones de la Ley Federal de Presupuesto y Responsabilidad Hacendaria y su Reglamento.

Las principales políticas adoptadas por la compañía para el registro y control de las operaciones presupuestales son las siguientes:

- a. El registro y control se realiza a través de controles automatizados enlazando las áreas de control presupuestal y de contabilidad, que identifica y registra las operaciones relacionadas con ingresos y egresos sobre la base de flujo de efectivo, con el objeto de que se reflejen todas aquellas transacciones que representen el origen y aplicación de recursos en efectivo de la Compañía.
- b. El presupuesto por ejercer, así como las acumulaciones y disminuciones se hacen conforme al catálogo de partidas autorizado y en función del clasificador por objeto del gasto, emitido por la SHCP.
- c. En el transcurso del año, la afectación al presupuesto se efectúa sobre la base de flujo de efectivo, una vez que se obtienen los recursos y se pagan los bienes y servicios adquiridos; las partidas no pagadas al cierre del ejercicio se consideran, en su caso, como presupuesto devengado para cubrirse una vez que se cuente con los recursos.

CUENTA PÚBLICA 2023

- d. La información de la Cuenta Pública se obtiene atendiendo a los lineamientos para el ejercicio del presupuesto, con información de la contabilidad financiera complementada con los registros y controles mencionados anteriormente.
- e. La información de los estados de ingresos presupuestales y del ejercicio presupuestal de gasto de la compañía, forman parte de la Cuenta de la Hacienda Pública Federal, entregada a la SHCP.

NOTA 4. BASES PARA LA PREPARACIÓN DE LOS ESTADOS DE INGRESOS PRESUPUESTALES Y DEL EJERCICIO PRESUPUESTAL DEL GASTO.

La información contenida en los estados de ingresos y egresos presupuestales a que se refieren estas notas, corresponde a la que contiene la Cuenta de la Hacienda Pública Federal del ejercicio 2023, la cual se reporta a la SHCP y han sido preparados sobre la base de valores históricos conforme a lo siguiente:

Ingresos presupuestales

- a. Incluyen básicamente operaciones que afectan el flujo de efectivo de la Compañía, atendiendo al criterio de que los ingresos se reconocen cuando efectivamente son cobrados, adicionados en su caso, por las partidas devengadas no cobradas al cierre del ejercicio anterior.
- b. El saldo de la disponibilidad inicial del ejercicio 2023, corresponde al saldo de la disponibilidad final del ejercicio 2022, presentado en el Informe de la Cuenta de la Hacienda Pública Federal de ese ejercicio.

Ejercicio presupuestal del gasto

- c. El presupuesto de egresos de la Compañía para el ejercicio de 2023, fue autorizado sobre la base de flujo de efectivo, consecuentemente, el estado del ejercicio presupuestal del gasto ha sido presentado sobre la base de valores históricos e incluye las erogaciones para gasto corriente e inversión física.

La disponibilidad final del ejercicio corresponde al saldo mostrado en el formato 221 Saldos en instituciones financieras de las disponibilidades y activos financieros, reportado en el Sistema Integral de Información (SII), al 31 de diciembre de 2023.

ftf

MM

CUENTA PÚBLICA 2023

NOTA 5. INTEGRACIÓN DE ALGUNOS RUBROS DE LOS ESTADOS ANALÍTICO DE INGRESOS PRESUPUESTALES Y DEL EJERCICIO PRESUPUESTAL DEL GASTO.

A continuación se muestra la integración de los principales rubros o conceptos del estado de ingresos y egresos presupuestales:

<u>INGRESOS</u>	<u>IMPORTE (MILES)</u>
Presupuesto Modificado	63,607.7
Ingreso (Déficit)	<u>(42,714.1)</u>
Total de Ingreso Recaudado	<u><u>20,893.6</u></u>

Presupuesto de gasto por ejercer

Los presupuestos original autorizado y modificado autorizado, se formalizaron mediante los documentos siguientes:

<u>Gasto</u>	<u>IMPORTE (MILES)</u>
Presupuesto original autorizado, mediante oficio No. 307-A-3052 de fecha 12 de diciembre de 2022, de la Subsecretaría de Egresos Unidad de Política y Control Presupuestario de la SHCP.	203,957.7
Presupuesto modificado Autorizado mediante adecuación Externa con folio 2023-18-TQA-36.	
Total Presupuesto Modificado Autorizado	<u><u>203,957.7</u></u>

a. Presupuesto de Ingresos.

El presupuesto modificado de ingresos ascendió a un monto de 63,607.7 miles de pesos

b. Ingresos por servicios.

No se obtuvieron ingresos por venta de servicios en el ejercicio.

Fto
M.

CUENTA PÚBLICA 2023

c. Ingresos diversos

Los ingresos diversos captados por la compañía por un importe de 20,893.6 miles de pesos, corresponden básicamente a productos financieros generados por la inversión, se tuvieron otros ingresos por la indemnización de seguros por siniestro y devolución de impuestos a favor del ejercicio 2021 (efecto de actualización).

d. Servicios personales

El importe ejercido en este capítulo por 85,935.1 miles de pesos agrupa las asignaciones de pago de remuneraciones derivadas de los compromisos laborales, tales como: remuneraciones, seguros de vida, seguridad social, liquidaciones, prestaciones económicas y de otras medidas salariales.

e. Materiales y suministros

El monto ejercido fue de 10,272.8 miles de pesos, el cual representa un gasto pagado menor al presupuesto aprobado.

f. Servicios generales

El monto ejercido dentro de este rubro es de 70,556.4 miles de pesos, el cual es inferior en 18.0% con respecto al presupuesto autorizado.

g. Transferencias, asignaciones, subsidios y otras ayudas

El monto ejercido dentro de este rubro es de 106.4 miles de pesos.

h. Inversión física

No se tuvo inversión física en este ejercicio.

J.P.
M.M.

CUENTA PÚBLICA 2023

NOTA 6. CONCILIACIÓN PRESUPUESTAL - CONTABLE DE LOS INGRESOS Y EGRESOS SOBRE LA BASE DEL DEVENGADO.

La conciliación de las cifras de los ingresos y egresos presupuestales con las del estado de actividades, incluye los conceptos siguientes:

Concepto	Presupuesto	Conceptos	
		Presupuestarios	Conceptos Presupuestales No Contables
Ingresos	21,395.3	317,773.9	0.0
Egresos	115,189.7	151,880.6	12,657.1
Utilidad/Perdida	-93,794.4	165,893.3	-12,657.1
			84,755.9

Las conciliaciones entre los ingresos y egresos presupuestales y los contables se preparan sobre la base del momento contable del devengado, tal como lo estipula el "Acuerdo por el que se emite el formato de conciliación entre los ingresos presupuestarios y contables, así como entre los egresos presupuestarios y los gastos contables". Por otra parte, los estados financieros de la compañía, los cuales están preparados para cumplir con los requerimientos normativos gubernamentales a que está sujeta la compañía, se elaboran de conformidad con la Ley General de Contabilidad Gubernamental publicada en el Consejo Nacional de Armonización Contable.

NOTA 7. CUMPLIMIENTO GLOBAL DE METAS POR PROGRAMA.

Para cumplir con las metas y objetivos de la compañía, para 2023 la SHCP le autorizó un programa financiero con recursos propios por 1,400,043.1 miles de pesos, informado por la Subsecretaría de Egresos Unidad de Política y Control Presupuestario de la SHCP, mediante oficio núm. 307-A-3052 de fecha 12 de diciembre de 2022.

De acuerdo al informe del cumplimiento global de metas por programa y las explicaciones sobre sus variaciones para el ejercicio 2023, la compañía, llevó a cabo el seguimiento y evaluación financiera del ejercicio del presupuesto, en la que participaron representantes de la Secretaría de Hacienda y Crédito Público (SHCP), Secretaría de la Función Pública (SFP), Secretaría de Energía (SENER), dichos resultados fueron medidos de acuerdo a indicadores estratégicos de eficacia y eficiencia cuyos resultados al cierre del año de 2023 fueron los siguientes:

Handwritten initials and signature

CUENTA PÚBLICA 2023

E576 Prestación de Servicios en Materia de Exploración Sísmica Marina y Terrestre.

<u>Nivel de objetivo</u>	<u>Tipo</u>	<u>Definición</u>	<u>Unidad de medida</u>	<u>Meta planeada</u>	<u>Meta realizada</u>	<u>Variación de cumplimiento</u>
Fin	Estratégico-Eficacia-Anual	Producción de Hidrocarburos-Petróleo Crudo	MBD	N/A	N/A	N/A
Propósito	Estratégico-Eficiencia-Anual	Porcentaje de la ejecución de estudios de procesado y exploración sísmológica.	Porcentaje	100	33.33	66.67
Componente	Estratégico-Eficiencia-Semestral	Porcentaje del cumplimiento de acuerdo a los Informes Finales de estudios de procesado y Exploración Sísmológica entregados.	Porcentaje	100	33.33	66.67
Actividad	Gestión-Eficiencia-Trimestral	Porcentaje de formalización de contratos de Servicios en Materia de Procesado y Exploración Sísmica.	Porcentaje	100	33.33	66.67

off Am.

CUENTA PÚBLICA 2023

E577 Servicios y Asistencia Técnica Especializada en Materia de Producción de Hidrocarburos.

<u>Nivel de objetivo</u>	<u>Tipo</u>	<u>Definición</u>	<u>Unidad de medida</u>	<u>Meta planeada</u>	<u>Meta realizada</u>	<u>Variación de cumplimiento</u>
Fin	Estratégico-Eficacia-Anual	Producción de Hidrocarburos-Petróleo Crudo	MBD	N/A	N/A	N/A
Propósito	Estratégico-Eficiencia-Anual	Porcentaje de cumplimiento de Servicios de Ingeniería y Servicios de Asistencia Técnica	Porcentaje	100	0	100
Componente	Estratégico-Eficiencia-Semestral	Informe final de estudios de Ingeniería y Asistencia Técnica Especializada de Explotación y Refinación	Porcentaje	100	0	100
Actividad	Estratégico-Eficiencia-Trimestral	Porcentaje de Formalización de contratos de estudios de Ingeniería y Asistencia Técnica Especializada de Explotación y Refinación	Porcentaje	100	0	100

Handwritten initials and signature

CUENTA PÚBLICA 2023

1. PROGRAMA PRESUPUESTARIO: E576 PRESTACIÓN DE SERVICIOS EN MATERIA DE EXPLORACIÓN SÍSMICA MARINA Y TERRESTRE:

Compañía Mexicana de Exploraciones, S. A. de C. V., estableció los indicadores estratégicos de eficacia y eficiencia con el propósito de alcanzar la producción de exploración sísmica programada y garantizar que la información obtenida de los proyectos sísmicos desarrollados sea confiable, veraz y oportuna para PEMEX Exploración y Producción. Al cierre del año 2023, los indicadores muestran los siguientes resultados: **Fin**, N/A al ser un indicador sectorizado; **Propósito**, no se cumplió la meta planeada en un 66.67%; **Componente**, no se cumplió con la meta planeada en un 66.67%; **Actividad**, no se cumplió con la meta planeada en un 66.67%.

El incumplimiento de las metas es derivado principalmente a la suspensión y posterior terminación del proyecto Ixachi y no haber formalizado ningún otro contrato que se tenía planeado en este ejercicio, aunado a la situación financiera que está presentando la Entidad.

2. PROGRAMA PRESUPUESTARIO: E577 SERVICIOS Y ASISTENCIA TÉCNICA ESPECIALIZADA EN MATERIA DE PRODUCCIÓN DE HIDROCARBUROS:

En este programa, los resultados alcanzados durante el ejercicio de 2023 se indican a Continuación: **Fin**, N/A al ser un indicador sectorizado; **Propósito**, no se cumplió la meta planeada 0%; **Componente**, no se cumplió con la meta planeada en un 0%; **Actividad**, no se cumplió con la meta planeada en un 0%.

En el ejercicio 2023, el programa E577 no se pudo obtener alcance de algún contrato o convenio Marco con nuestro principal cliente PEMEX para poder ofrecer los servicios y asistencia técnica especializada en materia de producción de hidrocarburos, aunado a la situación financiera que está presentando la Entidad,

J.F.F.
M.M.

CUENTA PÚBLICA 2023

NOTA 8. VARIACIONES EN EL EJERCICIO PRESUPUESTARIO

A continuación se presentan las variaciones entre el presupuesto modificado autorizado y el presupuesto ejercido:

Capítulo	Presupuesto Modificado Autorizado	Ejercido	Variación	
			Importe	%
Ingreso				
Ingreso por servicios	0.0	0.0	0.0	0.0%
Ingresos Diversos	63,607.7	20,893.6	42,714.1	67.2%
Total Ingresos	63,607.7	20,893.6	42,714.1	
Egresos				
Servicios personales	89,960.1	85,935.2	4,024.9	4.5%
Materiales y suministros	11,744.5	10,272.8	1,471.7	12.5%
Servicios generales	102,101.7	83,700.1	18,401.6	18.0%
Otros Servicios Generales	0.0	-28,085.7	28,085.7	0.0%
Transferencias, Asignaciones, Subsidios y otras Ayudas	151.4	106.4	45.0	29.7%
Inversión Física	0.0	0.0	0.0	0.0%
Total de Egresos	203,957.7	151,928.8	52,028.9	
Superávit y/o (Déficit) Neto	-140,350.0	-131,035.2	-9,314.8	

Derivados de los Acuerdos 03/03/2022 y 01/Ext-04/2023 del Consejo de Administración de COMESA se instruyó a esta administración a realizar un análisis y presentar las adecuaciones presupuestales procedentes, para estar acorde con la realidad que está presentando la entidad. En el mes de Diciembre se solicita mediante oficio No. DAF/266/2023 un deterioro de Balance Financiero a través de la Coordinadora de Sector, solicitando de su apoyo para gestionar el pronunciamiento ante la SHCP para la aprobación del mismo.

En este sentido la Coordinadora de Sector con el oficio 411/2238/2023 comunica el Dictamen procedente emitido por la Unidad Política y Control Presupuestario (UPCP), a través del oficio 411/UPCP/2023/3322 con fecha 29 de diciembre de 2023.

Handwritten signature

Handwritten signature

CUENTA PÚBLICA 2023

NOTA 9. DISPOSICIONES DE RACIONALIDAD Y AUSTERIDAD PRESUPUESTARIA.

La Secretaría de Hacienda y Crédito Público a través del Diario Oficial de la Federación dio a conocer el **"DECRETO que establece las medidas de austeridad que deberán observar las dependencias y entidades en la Administración Pública Federal bajo los criterios que en el mismo se indican."**, DOF 23-Abril-2020; Como acción a las disposiciones que emite la SHCP, la entidad género en el mes de mayo de 2023 las "Medidas Para El Uso Eficiente Y Eficaz Del Presupuesto".

NOTA 10. SISTEMA INTEGRAL DE INFORMACIÓN.

La información de carácter presupuestal, es generada y capturada por la Compañía en los formatos del Sistema Integral de Información de los Ingresos y Gastos Públicos, la cual fue presentada en tiempo y forma de acuerdo a las condiciones y plazos establecidos en el sistema.

De acuerdo al artículo 299 del Reglamento de la Ley Federal de Presupuesto y Responsabilidad Hacendaria, y a lo establecido en el Aviso CTI/2024/08 emitido por la Unidad de Planeación Económica de la Hacienda Pública Dirección General de Finanzas Públicas Comité Técnico de Información, las cifras complementarias derivadas del cierre anual se estarán reportando a más tardar el 21 de marzo de 2024.

NOTA 11. ENTEROS A LA TESORERÍA DE LA FEDERACIÓN (TESOFE).

Debido a que la compañía opera con recursos propios, ésta no efectúa enteros a la TESOFE.



Lic. Fernando Rosenzweig Pichardo
Director General



C.P. Mireya Martínez Domínguez
Directora de Administración y Finanzas.



ACCOUNTANTS & CONSULTANTS

Durango 263, Piso 6,
Col. Roma, Alcaldía Cuauhtémoc,
CP 06700, CDMX.

www.vlh.mx