



Av. Paseo de la Reforma 295 – Piso 8  
Col. Cuauhtémoc, Del. Cuauhtémoc C.P. 06500  
Ciudad de México, México.

**Centro Nacional de  
Control del Gas Natural**  
(Organismo Público Descentralizado de la  
Administración Pública Federal)

**Informe de Auditoría  
Independiente**

Auditoría al 31 de diciembre de 2022 y 2023

Centro Nacional de Control del Gas Natural  
(Organismo Público Descentralizado de la Administración Pública Federal)

Estados financieros por los años que terminaron el 31 de diciembre  
de 2023 y 2022, e informe de los auditores independientes

Índice

---

<u>Contenido</u>	<u>Página</u>
Informe de los auditores independientes	1
Estados financieros:	
Estado de actividades	4
Estado de situación financiera	5
Estado de cambios en la situación financiera	6
Estado de variaciones en la Hacienda Pública	7
Estado analítico del activo	8
Estado analítico de la deuda y otros pasivos	9
Estado de flujos de efectivo	10
Conciliación contable - presupuestaria	11
Relación del patrimonio neto que corresponde al Poder Ejecutivo Federal en las entidades del ente público y/o Estado de variaciones en el capital contable/patrimonio	13
Informe sobre pasivos contingentes	14
Notas a los estados financieros	17 a 36

## Informe de los auditores independientes

**A la Secretaría de la Función Pública**  
**Al Consejo de Administración de Centro Nacional de Control del Gas Natural**  
(Organismo Público Descentralizado de la Administración Pública Federal)

### *Opinión*

Hemos auditado los estados financieros adjuntos de Centro Nacional de Control del Gas Natural (CENAGAS o la Entidad) Organismo Público Descentralizado de la Administración Pública Federal, que comprenden los estados de situación financiera, los estados analíticos del activo y los estados analíticos de la deuda y otros pasivos, reporte del patrimonio e informe de pasivos contingentes al 31 de diciembre de 2023 y 2022 y los estado de actividades, los estados de variaciones en la hacienda pública, los estados de flujos de efectivo y de cambios en la situación financiera, correspondientes a los ejercicios terminados en esas fechas, así como las notas explicativas a los estados financieros que incluyen un resumen de las políticas contables significativas.

En nuestra opinión los estados financieros adjuntos que se describen en el párrafo anterior están preparados, en todos los aspectos materiales, de conformidad con las disposiciones en materia de información financiera que se indican en la Nota 5 a los estados financieros que se acompañan y que están establecidas en la Ley General de Contabilidad Gubernamental.

### *Fundamento de la opinión*

Hemos llevado a cabo nuestras auditorías de conformidad con las Normas Internacionales de Auditoría (NIA). Nuestras responsabilidades de acuerdo con dichas normas se describen más adelante en la sección "Responsabilidades del auditor en relación con la auditoría de los estados financieros" de este informe. Somos independientes de CENAGAS de conformidad con el Código de Ética Profesional del Instituto Mexicano de Contadores Públicos, A.C., y hemos cumplido con las demás responsabilidades de ética de conformidad con dicho código. Consideramos que la evidencia de auditoría que hemos obtenido proporciona una base suficiente y adecuada para nuestra opinión.

### *Párrafos de énfasis*

#### Base de preparación y utilización de este informe

- a) Llamamos la atención sobre lo que se señala en la Nota 5 de las Notas de Gestión Administrativa a los estados financieros adjuntos en la que se describen las bases contables utilizadas para la preparación de los mismos. Dichos estados financieros fueron preparados para cumplir con los requerimientos normativos gubernamentales a que está sujeta la entidad y para ser integrados en el Reporte de la Cuenta de Pública Federal, los cuales están presentados en los formatos que para tal efecto fueron establecidos por la Unidad de Contabilidad Gubernamental de la Secretaría de Hacienda; consecuentemente, éstos pueden no ser apropiados para otra finalidad. Nuestra opinión no se modifica por esta cuestión.

## Cifras comparativas

- b) Como se indica en las Notas 2 y 8 de las Notas de Desglose, las cifras al 31 de diciembre de 2022 en lo que respecta a la presentación en el estado de situación financiera de la cuenta por cobrar a PEMEX Transformación Industrial a corto y largo plazo y de la cuenta por pagar a PEMEX Logística a corto y largo plazo respectivamente, no se presentaron de manera separada y, en consecuencia no son comparativas con 2023, presentando en 2022 la totalidad de la cuenta por cobrar por un importe de \$5,765,164,992 a corto plazo y la totalidad de la cuenta por pagar por un monto de \$5,547,317,566 a largo plazo. La separación de las cifras antes mencionadas, requeridas para efectos de una adecuada comparación con las del ejercicio 2023, no fueron efectuadas en virtud de que las cifras del ejercicio 2022, fueron dictaminadas con esa presentación. Nuestra opinión no se modifica por esta cuestión.

## ***Responsabilidades de la administración y de los responsables del Gobierno de CENAGAS en relación con los estados financieros***

La administración es responsable de la preparación y presentación razonable de los estados financieros, de conformidad con las disposiciones en materia de información Financiera establecidas en la Ley General de Contabilidad Gubernamental que se describen en la Nota 5 de las Notas de Gestión Administrativa a dichos estados financieros, y del control interno que la administración consideró necesario para permitir la preparación de estados financieros libres de incorrección material debido a fraude o error.

En la preparación de los estados financieros, la administración es responsable de la valoración de la capacidad de CENAGAS para continuar operando como entidad en funcionamiento, revelando, en su caso, las cuestiones relativas a la entidad en funcionamiento y utilizando las bases contables de negocio en marcha, excepto si la administración tiene la intención de liquidar al CENAGAS o de cesar operaciones, o bien no exista otra alternativa más realista que hacerlo.

Los responsables del gobierno de CENAGAS son los encargados de la supervisión del proceso de información financiera de CENAGAS.

## ***Responsabilidades de los auditores en relación con la auditoría de los estados financieros***

Nuestros objetivos son obtener una seguridad razonable sobre de que los estados financieros, en su conjunto, se encuentran libres de incorrección material, debido a fraude o error, y emitir un informe de auditoría que contiene nuestra opinión. Seguridad razonable es un alto nivel de seguridad, pero no es una garantía, de que una auditoría realizada de conformidad con las NIA siempre detecte una incorrección material cuando existe. Las incorrecciones pueden deberse a fraude o error y son consideradas materiales si individualmente, o en su conjunto, puede preverse razonablemente que influyan en las decisiones económicas que los usuarios hacen basándose en los estados financieros.

Como parte de una auditoría de acuerdo con las NIA, aplicamos juicio profesional y mantenemos una actitud de escepticismo profesional durante toda la auditoría. También:

- Identificamos y evaluamos los riesgos de incorrección material en los estados financieros, debida a fraude o error, diseñamos y aplicamos los procedimientos de auditoría para responder a esos riesgos y obtener evidencia de auditoría suficiente y apropiada para obtener una base para nuestra opinión. El riesgo de no detectar una incorrección material debida a fraude es mayor que en el caso de una incorrección material, ya que el fraude puede implicar colusión, falsificación, manifestaciones intencionalmente erróneas, omisiones intencionales o la anulación del control interno.

- Obtenemos conocimiento del control interno importante para la auditoría con el fin de diseñar los procedimientos de auditoría que consideramos adecuados en las circunstancias, y no con la finalidad de expresar una opinión sobre la eficacia del control interno de la entidad.
- Evaluamos lo apropiado de las políticas contables utilizadas y la razonabilidad de las estimaciones contables, así como las revelaciones hechas por la administración de la entidad
- Concluimos sobre lo apropiado del uso de la administración de las bases contables aplicables a una entidad en funcionamiento y, con base en la evidencia de auditoría obtenida, concluimos sobre si existe o no una incertidumbre importante relacionada con eventos o con condiciones que pueden originar dudas significativas sobre la capacidad de la entidad para continuar como entidad en funcionamiento. Si concluimos que existe una incertidumbre importante, se nos requiere que llamemos la atención en nuestro informe de auditoría sobre la correspondiente información revelada en los estados financieros o, si dicha revelación es insuficiente, que expresemos una opinión modificada. Nuestras conclusiones se basan en la evidencia de auditoría obtenida hasta la fecha de nuestro informe. Sin embargo, hechos o condiciones futuros pueden ser causa de que la entidad deje de ser una entidad en funcionamiento.

Nos comunicamos con los responsables del gobierno de la entidad en relación, entre otras cuestiones, con el alcance planeado y el momento de realización de la auditoría y los hallazgos importantes de la auditoría, así como cualquier deficiencia significativa en el control interno que identificamos durante nuestra auditoría.

Mazars Auditores, S. de R.L. de C.V.



C.P.C. Gilberto Torija Bretón  
Socio

14 de marzo de 2024  
Ciudad de México, México

**Centro Nacional de Control del Gas Natural**  
**(Organismo Público Descentralizado de la Administración Pública Federal)**

**Estado de actividades**  
**Del 1 de enero al 31 de diciembre de 2023 y 2022**  
**(Pesos)**

	Nota	2023	2022
<b>Ingresos y otros beneficios:</b>			
<b>Ingresos de la gestión</b>	9	\$ 22,186,866,608	\$ 20,674,920,075
Impuestos			
Cuotas y aportaciones de seguridad social			
Contribuciones de mejoras			
Derechos			
Productos de tipo corriente			
Aprovechamientos de tipo corriente			
Ingresos por venta de bienes y prestación de servicios	9	22,186,866,608	20,674,920,075
Ingresos no comprendidos en las fracciones de la Ley de ingresos causados en ejercicios fiscales anteriores pendientes de liquidación o pago			
<b>Participaciones, aportaciones, transferencias, asignaciones, subsidios y otras ayudas</b>			-
Participaciones y aportaciones			
Transferencias, asignaciones, subsidios y otras ayudas	10	-	-
<b>Otros ingresos y beneficios</b>	11	620,644,214	405,597,860
Ingresos financieros		441,213,844	354,082,932
Incremento por variación de inventarios			
Disminución del exceso de estimaciones por pérdida o deterioro u obsolescencia			
Disminución del exceso de provisiones	11	18,891,567	236,345
Otros ingresos y beneficios varios	11	160,538,803	51,278,583
<b>Total de ingresos y otros beneficios</b>		<u>22,807,510,822</u>	<u>21,080,517,935</u>
<b>Gastos y otras pérdidas:</b>			
<b>Gastos de funcionamiento</b>	12	19,943,249,949	15,324,580,165
Servicios personales	12	474,511,863	441,977,965
Materiales y suministros	12	63,956,952	283,427,066
Servicios generales	12	19,404,781,134	14,599,175,134
<b>Transferencia, asignaciones, subsidios y otras ayudas</b>		311,500	224,000
Transferencias internas y asignaciones al sector público			
Transferencias al resto del sector público			
Subsidios y subvenciones			
Ayudas sociales	12	311,500	224,000
Pensiones y jubilaciones			
Transferencias a fideicomisos, mandatos y contratos análogos			
Transferencias a la seguridad social			
Donativos			
Transferencias al exterior			
Participaciones y aportaciones			
Participaciones			
Aportaciones			
Convenios			
Intereses, comisiones y otros gastos de la deuda pública			
Intereses de la deuda pública			
Comisiones de la deuda pública			
Gastos de la deuda pública			
Costo por coberturas			
Apoyos financieros			
<b>Otros gastos y pérdidas extraordinarias</b>	12	1,642,561,119	4,965,350,025
Estimaciones, depreciaciones, deterioros, obsolescencia y amortizaciones	12	841,483,976	1,928,379,379
Provisiones			
Disminución de inventarios		22,184,245	90,784,568
Aumento por insuficiencia de estimaciones por pérdida o deterioro y obsolescencia			
Aumento por insuficiencia de provisiones			
Otros gastos	12	778,892,898	2,946,186,078
<b>Inversión pública</b>			
Inversión pública no capitalizable			
<b>Total de gastos y otras pérdidas</b>		<u>21,586,122,568</u>	<u>20,290,154,190</u>
<b>Resultado del ejercicio (Ahorro/Desahorro)</b>		<u>\$ 1,221,388,254</u>	<u>\$ 790,363,745</u>

Las notas adjuntas son parte integrante de estos estados financieros.

Bajo protesta de decir verdad declaramos que los estados financieros y sus notas, son razonablemente correctos y son responsabilidad del emisor.

\_\_\_\_\_  
Lic. Jaime Cortés Zepeda  
Jefe de la Unidad de Administración y Finanzas

\_\_\_\_\_  
L.C. Juan Manuel Julián Gómez Gutiérrez  
Encargado de la Dirección de Contabilidad

\_\_\_\_\_  
Mtro. Pedro Vidal Bocanegra  
Director Ejecutivo de Recursos Financieros


\_\_\_\_\_  
C.P. César García Benítez  
Encargado de la Gerencia de Análisis Contable Gubernamental e Integración Financiera

**Centro Nacional de Control del Gas Natural**  
**(Organismo Público Descentralizado de la Administración Pública Federal)**  
**Estado de situación financiera**  
**Al 31 de diciembre de 2023 y 2022**  
**(Pesos)**

	2023	2022	Nota	2023	2022
<b>Activo</b>					
<b>Activo circulante</b>					
Efectivo y equivalentes	2,185,179,356	2,575,584,957		3,806,108,286	2,454,789,232
Derechos a recibir efectivo o equivalentes	8,515,919,374	9,231,560,864		375,402,676	54,317,074
Derechos a recibir bienes o servicios		359,922,229		1,528	1,528
Inventarios					
Activos intangibles					
Estimación por pérdida o deterioro de activos circulantes	(4,420,587,497)	(3,963,460,627)		46,519,156	31,263,913
Otros activos	6,284,511,233	8,203,607,423		132,109,047	703,162,822
<b>Total de activos circulantes</b>				4,360,140,693	2,743,734,569
<b>Activo no circulante</b>					
Inversiones financieras a largo plazo	495,334,699	645,427,941			
Derechos a recibir efectivo o equivalentes de largo plazo	1,945,376,572	11,176,927,567			
Bienes inmuebles, infraestructuras y construcciones en proceso	13,777,608,987	7,265,293			
Activos intangibles	117,740,646	35,433,303		4,881,916,484	5,547,317,566
Depreciación, deterioro y amortización acumulada de bienes	(3,261,180,544)	(3,176,823,438)			
Activos diferidos	770,085,984	716,487,063			
Estimación por pérdida o deterioro de activos no circulantes				56,021,925	
Otros activos no circulantes				4,927,538,402	5,567,317,566
<b>Total del activo no circulante</b>	13,552,229,310	9,404,717,899		9,798,029,102	8,291,092,135
<b>Total del activo</b>	19,836,740,543	17,608,325,322		2,400,000,000	2,400,000,000
			13 y 14	2,400,000,000	2,400,000,000
<b>Activo no circulante</b>					
Hacienda Pública/Patrimonio				8,138,461,441	6,917,273,187
Hacienda Pública/ Patrimonio Contribuido				1,271,388,254	790,363,745
Donaciones de capital				6,917,273,187	6,126,309,442
Actualización de la Hacienda Pública/ Patrimonio					
Resultado del ejercicio					
Resultados de ejercicios anteriores					
Revalúos					
Rectificaciones de resultados de ejercicios anteriores					
Excedente por aplicación en la Actualización de la Hacienda Pública/ Patrimonio					
Resultado por posición monetaria					
Resultado por tenencia de activos no monetarios					
<b>Total Hacienda Pública/ Patrimonio</b>	19,836,740,543	17,608,325,322		10,538,461,441	9,317,273,187
<b>Total del pasivo y Hacienda Pública/ Patrimonio</b>				19,836,740,543	17,608,325,322

Cuentas presupuestarias de ingresos (Nota Memoria 1)  
 Beneficios a los empleados (Nota Memoria 1, 5, 10)  
 Pasivos Contingentes

Las notas adjuntas son parte integrante de estos estados financieros. Bajo protesta de decir verdad declaramos que los estados financieros y sus partes, son razonablemente correctos y son responsabilidad del emisor.

  
 Lic. Jaime López Zapata  
 Jefe de la Unidad de Administración y Finanzas

  
 Lic. Juan Manuel Muñoz-Gutiérrez  
 Encargado de la Dirección de Contabilidad

  
 C.P. César García Benítez  
 Encargado de la Gerencia de Análisis Contable  
 Gubernamental e Integración Financiera


Centro Nacional de Control del Gas Natural  
(Organismo Público Descentralizado de la Administración Pública Federal)

Estado de cambios en la situación financiera  
Del 1 de enero al 31 de diciembre de 2023  
(Pesos)


	Origen	Aplicación	Origen	Aplicación
<b>Activo</b>	\$ 2,453,546,538	\$ 4,681,961,759	\$ 1,743,461,824	\$ 736,454,857
<b>Activo circulante</b>	1,919,096,190	-	1,687,459,899	71,053,775
Efectivo y equivalentes	390,305,601		1,351,319,054	
Derechos a recibir efectivo o equivalentes	711,641,490		320,885,602	
Derechos a recibir bienes o servicios	359,922,229			
Inventarios				
Almacenes				
Estimación por pérdida o deterioro de activos circulantes	457,126,870		15,255,243	
Otros activos circulantes				
<b>Activo no circulante</b>	534,450,348	4,681,961,759	56,021,925	665,401,082
Inversiones financieras a largo plazo	150,093,242			
Derechos a recibir efectivo o equivalentes a largo plazo	1,945,376,575			
Bienes inmuebles, infraestructura y construcciones en proceso	2,600,679,120			
Bienes muebles				
Derechos financieros	82,307,143			
Derechos de cesión				
Derechos de deterioro y amortización acumulada de bienes	384,357,106			
Activos diferidos				
Estimación por pérdida o deterioro de activos no circulantes				
Otros activos no circulantes				
<b>Pasivo</b>				
<b>Pasivo circulante</b>				
Cuentas por pagar a corto plazo				
Documentos por pagar a corto plazo				
Pérdida a corto plazo de la deuda pública a largo plazo				
Títulos y valores a corto plazo				
Pasivos diferidos a corto plazo				
Fondos y bienes de terceros en garantía y/o administración a corto plazo				
Provisiones a corto plazo				
Otros pasivos a corto plazo				
<b>Pasivo no circulante</b>				
Cuentas por pagar a largo plazo				
Documentos por pagar a largo plazo				
Deuda pública a largo plazo				
Pasivos diferidos a largo plazo				
Fondos y bienes de terceros en garantía y/o en Administración a largo plazo				
Provisiones a largo plazo				
<b>Hacienda Pública/Patrimonio</b>				
<b>Hacienda Pública/Patrimonio Contribuido</b>				
Donaciones de capital				
Actualización de la Hacienda Pública/Patrimonio				
<b>Hacienda Pública/Patrimonio Generado</b>				
Resultados del ejercicio				
Resultados de ejercicios anteriores				
Revalúos				
Rectificaciones de resultados de ejercicios anteriores				
Rectificaciones de resultados de ejercicios anteriores en la actualización de la Hacienda Pública/Patrimonio				
Resultado por posición monetaria				

Las notas adjuntas son parte integrante de estos estados financieros.

Bajo protesta de decir verdad declaramos que los estados financieros y sus notas son razonablemente correctos y son responsabilidad del emisor.

  
L.C. Javier Flores Zeveda  
Jefe de la Unidad de Administración y Finanzas

  
Muzo Rodrigo Juan Bocaranga  
Director Ejecutivo de Recursos Financieros

  
L.C. Juan Manuel Julián Gómez Gutiérrez  
Encargado de la Dirección de Contabilidad

  
C.P. César Galicia Benítez  
Encargado de la Gerencia de Análisis Contable  
Gubernamental e Integración Financiera



Centro Nacional de Control del Gas Natural  
(Organismo Público Descentralizado de la Administración Pública Federal)

Estados de variaciones en la Hacienda Pública  
Del 1 de enero al 31 de diciembre de 2023  
(Pesos)

	Hacienda Pública/ Patrimonio contribuido	Hacienda Pública/ Patrimonio generado de ejercicios anteriores	Hacienda Pública/ Patrimonio generado del ejercicio	Exceso o insuficiencia en la actualización de la Hacienda Pública/ patrimonio	Total
<b>Hacienda Pública / Patrimonio Contribuido Neto de 2022</b>	\$ 2,400,000,000	\$ -	\$ -	\$ -	\$ 2,400,000,000
Aportaciones	2,400,000,000	-	-	-	2,400,000,000
Donaciones de Capital	-	-	-	-	-
Actualización de la Hacienda Pública/Patrimonio	-	-	-	-	-
<b>Hacienda Pública / Patrimonio Generado Neto de 2022</b>	-	6,126,909,442	790,363,745	-	6,917,273,187
Resultados del Ejercicio (Ahorro/Desahorro)	-	6,126,909,442	790,363,745	-	6,917,273,187
Revalúos	-	-	-	-	790,363,745
Reservas	-	-	-	-	6,126,909,442
Rectificaciones de Resultados de Ejercicios Anteriores	-	-	-	-	-
<b>Exceso o Insuficiencia en la Actualización de la Hacienda Pública/ Patrimonio Neto de 2022</b>	-	-	-	-	-
Resultado por Posición Monetaria	-	-	-	-	-
Resultado por Tenencia de Activos no Monetarios	-	-	-	-	-
<b>Hacienda Pública / Patrimonio Neto Final de 2022</b>	2,400,000,000	6,126,909,442	790,363,745	-	9,317,273,187
<b>Cambios en la Hacienda Pública / Patrimonio Contribuido Neto de 2023</b>	-	-	-	-	-
Aportaciones	-	-	-	-	-
Donaciones de Capital	-	-	-	-	-
Actualización de la Hacienda Pública/Patrimonio	-	-	-	-	-
<b>Variaciones de la Hacienda Pública / Patrimonio Generado Neto de 2023</b>	-	790,363,745	431,024,509	-	1,221,388,254
Resultados del Ejercicio (Ahorro/Desahorro)	-	790,363,745	1,221,388,254	-	1,221,388,254
Revalúos	-	-	(790,363,745)	-	-
Reservas	-	-	-	-	-
Rectificaciones de Resultados de Ejercicios Anteriores	-	-	-	-	-
<b>Cambios en el Exceso o Insuficiencia en la Actualización de la Hacienda Pública / Patrimonio Neto de 2023</b>	-	-	-	-	-
Resultado por Posición Monetaria	-	-	-	-	-
Resultado por Tenencia de Activos No Monetarios	-	-	-	-	-
<b>Hacienda Pública / Patrimonio Neto Final de 2023</b>	\$ 2,400,000,000	\$ 6,917,273,187	\$ 1,221,388,254	\$ -	\$ 10,538,661,441

Las notas adjuntas son parte integrante de estos estados financieros.

Bajo protesta de decir verdad declaramos que los estados financieros y sus notas, son razonablemente correctos y son responsabilidad del emisor.

Lic. Jaime Cortés Zepeda  
Jefe de la Unidad de Administración y Finanzas

Mtro. Pedro Vidal Bocanegra  
Director Ejecutivo de Recursos Financieros

L.C. Juan Manuel Julián Gómez Gutiérrez  
Encargado de la Dirección de Contabilidad

C.P. César García Benítez  
Encargado de la Gerencia de Análisis Contable  
Gubernamental e Integración Financiera

**Centro Nacional de Control del Gas Natural**  
**(Organismo Público Descentralizado de la Administración Pública Federal)**  
 Del 1 de enero al 31 de diciembre de 2023  
 Estado analítico del activo

(Pesos)

Concepto	Saldo inicial	Cargos del período	Abonos del período	Saldo final	Variación del período
<b>Activo</b>	<b>\$ 17,608,325,322</b>	<b>\$ 1,047,312,242,185</b>	<b>\$ 1,045,083,826,964</b>	<b>\$ 19,836,740,543</b>	<b>\$ 2,228,415,221</b>
Activo circulante	8,203,607,423	672,672,879,949	674,591,976,139	6,284,511,233	(1,919,096,190)
Efectivo y equivalentes	2,575,584,957	571,504,658,988	571,895,064,589	2,185,179,356	(390,405,601)
Derechos a recibir efectivo o equivalentes	9,231,560,864	101,033,884,323	101,745,525,813	8,519,919,374	(711,641,490)
Derechos a recibir bienes o servicios	359,922,229		359,922,229		(359,922,229)
Estimación por pérdida o deterioro de activos circulantes	(3,963,460,627)	134,336,638	591,463,508	(4,420,587,497)	(457,126,870)
Oros activos circulantes					
<b>Activo no circulante</b>	<b>9,404,717,899</b>	<b>374,639,362,236</b>	<b>370,491,850,825</b>	<b>13,522,229,310</b>	<b>4,147,511,411</b>
Inversiones financieras a largo plazo	645,427,941	364,820,487,575	364,970,580,817	495,334,699	(150,093,242)
Derechos a recibir efectivo o equivalentes a largo plazo		6,246,092,644	4,300,716,069	1,945,376,575	1,945,376,575
Bienes inmuebles, infraestructura y construcciones en proceso	11,176,927,567	3,435,331,137	834,652,017	13,777,606,687	2,600,679,120
Bienes muebles	7,265,263			7,265,263	
Activos intangibles	35,433,503	82,307,143		117,740,646	82,307,143
Depreciación, deterioro y amortización acumulada de bienes	(3,176,823,438)	1,544,816	385,901,922	(3,561,180,544)	(384,357,106)
Activos diferidos	716,487,063	53,598,921		770,085,984	53,598,921
Estimación por pérdida o deterioro de activos no circulantes					

Las notas adjuntas son parte integrante de estos estados financieros.

Bajo protesta de decir verdad declaramos que los estados financieros y sus notas, son razonablemente correctos y son responsabilidad del emisor.

  
 Lic. Jaime Cortés Zepeda  
 Jefe de la Unidad de Administración y Finanzas

  
 Mtro. Pedro Vidal Bocanegra  
 Director Ejecutivo de Recursos Financieros

  
 L.C. Juan Manuel Julián Gómez Gutiérrez  
 Encargado de la Dirección de Contabilidad

  
 C.P. César García Benítez  
 Encargado de la Gerencia de Análisis Contable  
 Gubernamental e Integración Financiera

**Centro Nacional de Control del Gas Natural**  
(Organismo Público Descentralizado de la Administración Pública Federal)

**Estado analítico de la deuda y otros pasivos**  
Del 1 de enero al 31 de diciembre de 2023  
(Pesos)


Concepto	Moneda de contratación	Institución o País acreedor	Saldo inicial del periodo	Saldo final del periodo
Deuda pública				
<b>Corto plazo:</b>				
Deuda interna				
Instituciones de crédito	\$	-	-	-
Títulos y valores	-	-	-	-
Arrendamientos financieros	-	-	-	-
Deuda externa				
Organismos financieros internacionales				
Deuda bilateral	-	-	-	-
Títulos y valores	-	-	-	-
Arrendamientos financieros	-	-	-	-
Subtotal corto plazo	-	-	-	-
<b>Largo plazo</b>				
Deuda interna				
Instituciones de crédito	-	-	-	-
Títulos y valores	-	-	-	-
Arrendamientos financieros	-	-	-	-
Deuda externa				
Organismo financieros internacionales				
Deuda bilateral	-	-	-	-
Títulos y valores	-	-	-	-
Arrendamientos financieros	-	-	-	-
Subtotal largo plazo	-	-	-	-
Otros pasivos	Pesos	México	<u>\$ 8,291,052,135</u>	<u>\$ 9,298,079,102</u>
<b>Total deuda y otros pasivos</b>	<u>\$ -</u>	<u>\$ -</u>	<u>\$ 8,291,052,135</u>	<u>\$ 9,298,079,102</u>


Las notas adjuntas son parte integrante de estos estados financieros.

Bajo protesta de decir verdad declaramos que los estados financieros y sus notas, son razonablemente correctos y son responsabilidad del emisor.

  
\_\_\_\_\_  
Lic. Jaime Cortés Zepeda  
Jefe de la Unidad de Administración  
y Finanzas

  
\_\_\_\_\_  
L.C. Juan Manuel Julián Gomez Gutiérrez  
Encargado de la Dirección de Contabilidad

  
\_\_\_\_\_  
Mtro. Pedro Vidal Bocanegra  
Director Ejecutivo de Recursos Financieros

  
\_\_\_\_\_  
C.P. César García Benítez  
Encargado de la Gerencia de Análisis Contable  
Gubernamental e Integración Financiera

Centro Nacional de Control del Gas Natural  
(Organismo Público Descentralizado de la Administración Pública Federal)

Estados de flujos de efectivo  
Del 1 de enero al 31 de diciembre de 2023 Y 2022  
(Pesos)

	Nota	2023	2022
<b>Flujos de efectivo de las actividades de operación</b>			
<b>Origen</b>		\$22,753,911,901	\$ 21,080,517,935
Impuestos			
Cuotas y aportaciones de seguridad social			
Contribuciones de mejoras			
Derechos			
Productos de tipo corriente			
Aprovechamientos de tipo corriente			
Ingresos por venta de bienes y prestación de servicios			
Ingresos no comprendidos en las fracciones de la Ley de ingresos causados en ejercicios fiscales anteriores pendientes de liquidación o pago	22,186,866,608		20,674,920,075
Participaciones y aportaciones			
Transferencias, asignaciones, subsidios y otras ayudas			
Otros orígenes de operación		567,045,293	405,597,860
<b>Aplicación</b>		20,744,638,592	18,270,990,243
Servicios personales		474,511,863	441,977,965
Materiales y suministros		63,956,952	283,427,066
Servicios generales		19,404,781,134	14,599,175,134
Transferencias Internas y asignaciones al Sector Público			
Transferencias al resto del Sector Público			
Subsidios y subvenciones			
Ayudas sociales		311,500	224,000
Pensiones y jubilaciones			
Transferencias a fideicomisos, mandatos y contratos análogos			
Transferencias a la seguridad social			
Donativos			
Transferencia al exterior			
Participaciones			
Aportaciones			
Convenios			
Otras aplicaciones de operación		801,077,143	2,946,186,078
<b>Flujos netos de efectivo por actividades de operación</b>	17	\$ 2,009,273,309	\$ 2,809,527,692
<b>Flujos de efectivo de las actividades de inversión</b>			
<b>Origen</b>			\$ -
Contribución de capital			-
Bienes muebles			-
Otros orígenes de inversión			-
<b>Aplicación</b>		2,682,986,263	996,799,566
Bienes inmuebles, infraestructura y construcciones en proceso		2,600,679,120	981,977,009
Bienes muebles	16	82,307,143	1,261,032
Otras aplicaciones de inversión			13,561,525
<b>Flujos netos de efectivo por actividades de inversión</b>		(2,682,986,263)	(996,799,566)
<b>Flujo de efectivo de las actividades de financiamiento</b>			
<b>Origen</b>		2,965,138,785	159,318,440
Disminución de activos financieros, excluido el efectivo y equivalentes			
Incremento de otros pasivos			
Interno			
Externo			
Otros orígenes de financiamiento		2,965,138,785	159,318,440
<b>Aplicación</b>		2,681,831,432	3,651,987,502
Incremento de activos financieros, excluidos el efectivo y equivalentes de efectivo			
Disminución de otros pasivos			
Otras aplicaciones de financiamiento		2,681,831,432	3,651,987,502
<b>Flujos netos de efectivo por actividades de financiamiento</b>		283,307,353	(3,492,669,062)
<b>Incremento / Disminución neta en el efectivo y equivalentes al efectivo</b>		(390,405,601)	(1,679,940,936)
<b>Efectivo y equivalentes al efectivo al inicio del ejercicio</b>		2,575,584,957	4,255,525,893
<b>Efectivo y equivalentes al efectivo al final del ejercicio (Nota 1 y 5.2)</b>		\$ 2,185,179,356	\$ 2,575,584,957

Bajo protesta de decir verdad declaramos que los estados financieros y sus notas, son razonablemente correctos y son responsabilidad del emisor.

Lic. Jaime Torres Zepeda  
Jefe de la Unidad de Administración y Finanzas

L. C. Rino Manuel Julián Gómez Gutiérrez  
Encargado de la Dirección de Contabilidad

Mtro. Pedro Vidat Bocanegra  
Director Ejecutivo de Recursos Financieros

C.P. César García Benítez  
Encargado de la Gerencia de Análisis Contable Gubernamental e Integración Financiera

**Centro Nacional de Control del Gas Natural  
(Organismo Público Descentralizado de la Administración Pública Federal)**

**Conciliación Contable Presupuestaria  
Del 1° de Enero al 31 de diciembre de 2023  
Cifras expresadas en pesos**

Concepto	2023
<b>Total:</b>	
Ingresos presupuestarios	\$27,161,141,662
<b>Más:</b>	
Ingresos contables no presupuestarios	179,430,372
Ingresos financieros	0
Incremento por variación de inventarios	0
Disminución del exceso de estimaciones por pérdida o deterioro y obsolescencia	0
Disminución del exceso de provisiones	18,891,567
Otros ingresos y beneficios varios (1)	33,493,081
Otros ingresos contables no presupuestarios (2)	127,045,724
<b>Menos:</b>	
Ingresos presupuestarios no contables	4,533,061,212
Aprovechamientos Patrimoniales	0
Ingresos derivados de financiamientos	0
Otros ingresos presupuestarios no contables (3)	4,533,061,212
<b>Total</b>	<b>4,533,061,212</b>
<b>Ingresos contables</b>	<b>\$22,807,510,822</b>

(1) Al 31 de diciembre de 2023 Otros ingresos y beneficios varios se integran como sigue:

Cuenta	Descripción	Importe
4.3.9.3	Diferencias por tipo de cambio a favor en efectivo y equivalentes	33,493,081.0

(2) Al 31 de diciembre de 2023 Otros Ingresos Contables se integran como sigue:

Cuenta	Descripción	Importe
4.3.9.9	Ingreso por Servicio de Medición	36,792,344.0
4.3.9.9	Cobro de Sinistros	18,265,854.0
4.3.9.9	Penalizaciones	10,822,651.0
4.3.9.9	Otros ingresos diversos	61,164,875.0
<b>Total</b>		<b>127,045,724.0</b>

(3) Al 31 de diciembre de 2023 Otros ingresos presupuestarios no contables se integran como sigue:

Descripción	Importe
Ingreso de ejercicios anteriores	4,533,061,212.0

Concepto	2023
<b>Total</b>	
Egresos presupuestarios	\$23,817,369,939
<b>Menos:</b>	
Egresos presupuestarios no contables	3,873,808,490
Materias primas y materiales de producción y comercialización	0
Materiales y suministros	0
Mobiliario y equipo de administración	0
Mobiliario y equipo educacional y recreativo	0
Equipo e instrumental médico y de laboratorio	0
Vehículos y equipo de transporte	0
Equipo de defensa y seguridad	0
Maquinaria, otros equipos y herramientas	0
Activos biológicos	0
Bienes inmuebles	2,239,841,578
Activos intangibles	82,307,143
Obra pública en bienes de dominio público	0
Obra pública en bienes propios	0
	11

Acciones y participaciones de capital	0
Compra de títulos y valores	0
Concesión de préstamos	0
Inversiones en fideicomisos, mandatos y otros análogos	0
Provisiones para contingencias y otras erogaciones especiales	0
Amortización de la Deuda Pública	0
Adeudos de ejercicios fiscales anteriores (ADEFAS)	1,256,671,049
Otros egresos presupuestarios no contables (1)	294,988,720

Más:

<b>Gastos contables no presupuestarios</b>	<b>1,642,561,119</b>
Estimaciones, depreciaciones, deterioros, obsolescencia y amortizaciones	841,483,976
Provisiones	0
Disminución de inventarios	0
Otros gastos (2)	801,077,143
Inversión Pública no Capitalizable	0
Materiales y Suministros (consumos)	0
Otros gastos contables no presupuestarios	0
<b>Total</b>	<b>0</b>
<b>Gastos contables</b>	<b><u>\$21.586.122.568</u></b>


(1) Al 31 de diciembre de 2022 el rubro de Otros Gastos presupuestarios se integra como sigue:

Descripción	Importe
Recursos Devengados de ejercicios anteriores	1,256,671,049.0
Contraprestación por la Transferencia de Infraestructura	294,988,720.0

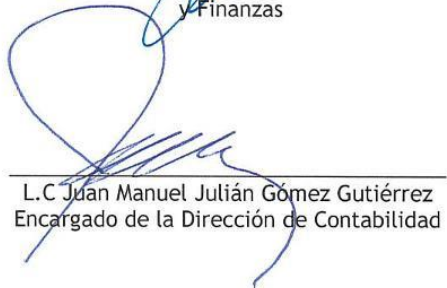
(2) Al 31 de diciembre de 2022 el rubro de Otros gastos Contables se integra como sigue:

Cuenta	Descripción	Importe
5.5.9.4	Perdida Cambiaria	37,029,288.0
5.5.2.2	Reconocimiento de Pasivos Laborales D-3	22,184,245.0
5.5.9.9	Reconocimiento de Pasivos Contingentes	33,837,680.0
5.5.9.9	Provisión de ISR Ejercicio 2023	708,010,698.0
5.5.9.9	Otros gastos diversos	15,232.0
	<b>Total</b>	<b>801,077,143.0</b>

Bajo protesta de decir verdad declaramos que los estados presupuestales y sus notas son razonablemente correctos y son responsabilidad del emisor.

  
 Lic. Jaime Cortés Zepeda  
 Jefe de la Unidad de Administración y Finanzas

  
 Mtro. Pedro Vidal Bocanegra  
 Director Ejecutivo de Recursos Financieros

  
 L.C. Juan Manuel Julián Gómez Gutiérrez  
 Encargado de la Dirección de Contabilidad

  
 C.P. César García Benítez  
 Encargado de la Gerencia de Análisis Contable Gubernamental e Integración Financiera

Centro Nacional de Control del Gas Natural  
(Organismo Público Descentralizado de la Administración Pública Federal)


Reporte de patrimonio neto correspondiente al Poder Ejecutivo Federal en las entidades del ente público y/o Estado de variaciones en el capital contable/patrimonio  
Al 31 de diciembre de 2023  
(Pesos)

---


Concepto	Monto
Total de patrimonio del ente público	\$ 10,538,661,441
% del patrimonio del ente público que es propiedad del poder ejecutivo	100%
Patrimonio del ente público que es propiedad del poder ejecutivo	<u>\$ 10,538,661,441</u>

Las notas adjuntas son parte integrante de estos estados financieros.

Bajo protesta de decir verdad declaramos que los estados financieros y sus notas, son razonablemente correctos y son responsabilidad del emisor.

  
Lic. Jaime Cortés Zepeda  
Jefe de la Unidad de Administración y Finanzas

  
Mtro. Pedro Vidal Bocanegra  
Director Ejecutivo de Recursos Financieros

  
L.C. Juan Manuel Julián Gómez Gutiérrez  
Encargado de la Dirección de Contabilidad

  
C.P. César García Benítez  
Encargado de la Gerencia de Análisis Contable Gubernamental e Integración Financiera

**Centro Nacional de Control del Gas Natural**  
**(Organismo Público Descentralizado de la Administración Pública Federal)**

**Informe sobre pasivos contingentes**  
**Por los años que terminaron el 31 de diciembre de 2023**  
**(Pesos)**

---

En cumplimiento a lo dispuesto por los artículos 46, fracción I, inciso f) y 52 de la Ley General de Contabilidad Gubernamental, a la fecha que se reporta, los pasivos contingentes de importancia o asunto potencial que pudiera afectar al CENAGAS, consideran un monto total estimado por \$ 460,699,963 integrado por 133 juicios relacionados en materia administrativa, civil, amparo y agraria, así como 51 juicios en materia laboral, todos ellos pendientes de resolución:

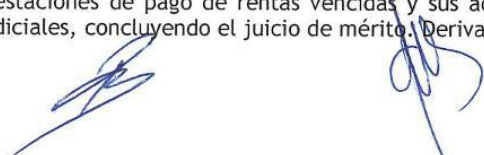
- 15 juicios de administrativos por un monto estimado de \$ 10,142,795
- 45 juicios de amparo, por un monto estimado de \$ 333,692,033
- 19 juicios civiles cuantificables en ejecución de sentencia \$ 39,680,887
- 54 juicios agrarios cuantificables en ejecución de sentencia.
- 51 juicios en materia laboral, por un monto estimado de \$ 77,184,248

Al margen de lo establecido en el Manual de Contabilidad Gubernamental para el Sector Paraestatal, los pasivos contingentes se presentan en cuentas de orden contables en función de que no representan hechos económico-financieros que alteren el patrimonio y por lo tanto los resultados del ente público.

No obstante, a la situación anteriormente expuesta, se hace la pertinente aclaración que los pasivos manifestados en su situación financiera, en todos los casos corresponden a obligaciones reales derivadas de la recepción a plena satisfacción de bienes y/o servicios debidamente devengados, o bien, corresponden a retenciones a favor de terceros.

Con motivo de las acciones legales llevadas a cabo por el área Jurídica del CENAGAS, respecto del Juicio 290/2008, promovido por el Ejido y Poblado Oblatos, en contra de Pemex Refinación y Pemex-Gas y Petroquímica Básica (actualmente Pemex Logística), tramitado ante el Juez Segundo de lo Civil del Segundo Partido Judicial del Estado de Jalisco, con sede en el Municipio de Chapala Jalisco, en el que una vez agotadas las instancias legales correspondientes por parte de Petróleos Mexicanos, se dictó sentencia favorable al citado Ejido, condenando a Pemex a la entrega material del Inmueble conocido como el Huamúchil, localizado en el Municipio de el Salto, Jalisco, con sus frutos y acciones, debido a que dicho ejido acreditó la propiedad del inmuebles, en el que se localiza infraestructura propiedad tanto de Pemex Como del CENAGAS, esta última consistente en la Estación de Medición y Regulación de gas natural conocida como Terminal Castillo; así como el Gasoducto de 36" Ø Venta de Carpio-Guadalajara, en su tramo Estero de becerra-El Castillo y demás activos asociados.

Derivado de las acciones legales llevadas a cabo por el CENAGAS, con fecha 13 de julio de 2023, fue presentado ante el juzgado de conocimiento, dentro del incidente de cumplimiento sustituto, Convenio Judicial suscrito entre el Ejido Oblatos y el CENAGAS, para dar por terminado dicho incidente. En dicho convenio se estipuló el pago al Ejido de una indemnización global de \$355,000,000.00 (Trescientos cincuenta y cinco millones de pesos 00/100 M.N.) indemnización por debajo de los valores reales determinados en avalúos y por debajo del valor solicitado por el Ejido. Con ello se garantiza a CENAGAS la seguridad Jurídica respecto a la posesión y propiedad de la superficie que ocupa la Terminal El Castillo, pues se trasmite su dominio y se tiene por cumplidas las prestaciones de pago de rentas vencidas y sus actualizaciones; así como, pago de gastos y costas judiciales, concluyendo el juicio de mérito. Derivado de lo anterior, con fecha 22 de agosto de 2023,



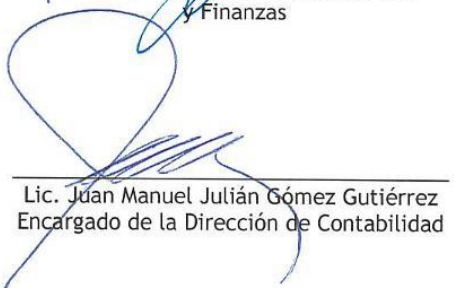


CENAGAS ratificó el citado Convenio y exhibió el cheque número 0006874, emitido por la institución financiera Banorte, para su entrega al Ejido actor a través del juzgado de conocimiento. El monto de la Indemnización se registró en los resultados del periodo correspondiente al mes de agosto de 2023.



---

Lic. Jaime Cortés Zepeda  
Jefe de la Unidad de Administración  
y Finanzas



---

Lic. Juan Manuel Julián Gómez Gutiérrez  
Encargado de la Dirección de Contabilidad



---

Mtro. Pedro Vidal Bocanegra  
Director Ejecutivo de Recursos Financieros



---

C.P. César García Benítez  
Encargado de la Gerencia de Análisis Contable  
Gubernamental e Integración Financiera

**Centro Nacional de Control del Gas Natural**  
**(Organismo Público Descentralizado de la Administración Pública Federal)**

**Notas a los estados financieros**  
**Por los años que terminaron el 31 de diciembre de 2023 y 2022**  
**(Pesos)**

A fin de dar cumplimiento a lo dispuesto en el Capítulo VIII del Manual de Contabilidad Gubernamental (MCG), en su apartado I Notas a los Estados Financieros y en cumplimiento al artículo 46 y 49 de la Ley General de Contabilidad Gubernamental (LGCG), a continuación, se hace la clasificación de las notas, en función de los tres tipos de notas que acompañan a los estados financieros de acuerdo a formatos del MCG.

**A. Notas de desglose**

**l) Notas al estado de situación financiera**

**1. Efectivo y equivalentes**

Al 31 de diciembre de 2023 y 2022, este rubro se integra como sigue:

Concepto	2023	2022
Efectivo	\$ 745,809	\$ 745,809
Bancos	84,167,206	108,015,529
Inversiones temporales	2,100,266,341	2,466,823,619
<b>Total</b>	<b>\$ 2,185,179,356</b>	<b>\$ 2,575,584,957</b>

**2. Derechos a recibir efectivo o equivalentes**

Al 31 de diciembre de 2023 y 2022, este rubro se integra como sigue:

Concepto	2023	2022
Cuentas por cobrar a corto plazo (a)	\$ 6,583,295,856	\$ 7,320,601,939
Contribuciones por recuperar (b)	1,936,623,518	1,910,958,925
<b>Total</b>	<b>\$ 8,519,919,374</b>	<b>\$ 9,231,560,864</b>

(a) Al 31 de diciembre de 2023 y 2022, este rubro se integra como sigue:

Concepto	2023			Total
	90 días	365 días	+ 365 días	
Cuentas por cobrar	\$ 3,163,891,937	\$ 1,851,549,329	\$ 1,562,848,208	\$ 6,578,289,474
Deudores diversos	5,006,382	-	-	5,006,382
<b>Total cuentas por cobrar a corto plazo</b>	<b>\$ 3,168,898,319</b>	<b>\$ 1,851,549,329</b>	<b>\$ 1,562,848,208</b>	<b>\$ 6,583,295,856</b>

Concepto	2022			Total
	90 días	365 días	+ 365 días	
Cuentas por cobrar	\$ 2,667,853,198	\$ 1,558,444,992	\$ 3,090,875,056	\$ 7,317,173,246
Deudores diversos	3,428,693	-	-	3,428,693
<b>Total cuentas por cobrar a corto plazo</b>	<b>\$ 2,671,281,891</b>	<b>\$ 1,558,444,992</b>	<b>\$ 3,090,875,056</b>	<b>\$ 7,320,601,939</b>

Clientes en Moneda Nacional:

Cliente	2023	2022
PEMEX Transformación Industrial	\$ 4,957,703,380	\$ 5,765,164,992
Comisión Federal de Electricidad	713,831,395	704,658,095
CFEnergía, S.A. de C.V.	280,686,530	238,953,029
Neg Natural Servicios, S.A. de C.V.	123,698,101	120,615,148
GDF Suez México Comercializadora, S. de R. L. de C. V.	111,302,140	113,592,156
Naturgy Servicios, S.A. de C.V.	94,807,118	83,548,596
BP Energía México, S. de R.L. de C.V.	78,460,778	88,362,230
Shell Trading México, S. de R. L. de C. V.	46,996,041	35,349,727
Macquarie Energy México, S. de R. L. de C. V.	35,114,136	32,024,633
Compañía Mexicana de Gas, S. A. P. I. de C. V.	24,730,681	19,999,571
Ch 4 Energía, S.A. de C.V.	21,213,646	17,024,377
Arcelormital México, S. A. de C. V.	19,122,324	17,300,891
El Paso Energy Marketing de México, S. de R.L. de C.V.	15,740,485	10,908,202
Compresión Bajío, S. de R.L. de C.V.	14,906,751	11,697,371
Enestas, S.A. de C.V.	10,432,384	13,340,301
Otros Clientes menores de 10 mdp	26,596,313	41,252,578
<b>Total de clientes en moneda nacional</b>	<b>\$ 6,575,342,203</b>	<b>\$ 7,313,791,897</b>

Clientes en Moneda Extranjera (Dólares americanos):

Cliente	2023	2022
Green Energy Libramiento, S. de R.L. de C.V.	174,000	174,000
Ienova Gasoductos México, S. de R.L. de C.V.	168	168
Comisión Federal de Electricidad	-	-
<b>Total de clientes en dólares</b>	<b>174,168</b>	<b>174,168</b>
Tipo de cambio al cierre	16.9220	19.4143
<b>Total de clientes en moneda extranjera</b>	<b>2,947,271</b>	<b>3,381,349</b>
<b>Cuenta por cobrar a corto plazo</b>	<b>\$ 6,578,289,474</b>	<b>\$ 7,317,173,246</b>

Los recursos asignados a Largo Plazo por la deuda de PEMEX Transformación industrial al 31 de diciembre de 2023 y 2022 se muestran a continuación:

Concepto	2023	2022
Convenio de Pago PEMEX TRI-CENAGAS 2023	\$ 1,945,376,575	\$ -

Con fecha 3 de octubre de 2022, el CENAGAS y Pemex Transformación Industrial (PTRI), formalizaron el "Convenio de Reconocimiento de Adeudo y Programa de Pagos", en el cual se reconoció una deuda por parte de PTRI, por la cantidad de 5,388.0 mdp, mismos que se cubrirán conforme al Programa de Pagos durante los ejercicios 2022-2025. Al 31 de mayo de 2023, el importe pagado de acuerdo con la Programa de Pagos ascendió 1,562 mdp.

Con fecha 1 de junio de 2023, el CENAGAS y PTRI, celebraron un nuevo "Convenio de Reestructura de Adeudos y Programa de Pagos", por la cantidad de 5,211 mdp, estipulando un nuevo calendario de pagos (junio de 2023 - febrero 2026); mismo en el que se reconoció e incorporó el adeudo remanente del Convenio de Adeudo y Programa de Pagos 2022". Al segundo semestre de 2023, los pagos de este Convenio ascendieron a 1,133.6 mdp.

Asimismo, al 31 de diciembre de 2023 y 2022 se reconoció una estimación de cuentas incobrables por \$ 4,420,587,497 y \$ 3,963,460,627, respectivamente, la cual disminuye el saldo de la cartera a favor del CENAGAS y se registra con base en el numeral II.7.1. "Estimación para cuentas consideradas de difícil cobro o incosteables", establecido en las Normas y Bases para Cancelar Adeudos a Cargo de Terceros y a Favor del Centro Nacional de Control del Gas Natural, de acuerdo con los siguientes porcentajes:

<u>Días de mora</u>	<u>Porcentaje de estimación</u>
Menos de 90 días	0%
De 91 a 180	25%
De 181 a 270	50%
De 271 a 365	75%
Más de 365	100%

Los movimientos de la Estimación al cierre del ejercicio 2023 y 2022 son los siguientes:

	<u>Años terminados el 31 de diciembre de</u>	
	<u>2023</u>	<u>2022</u>
Saldo inicial de las pérdidas crediticias	\$ 3,963,460,627	\$ 2,406,305,388
Pérdida crediticia esperada remedida al inicio del año	-	-
	<u>3,963,460,627</u>	<u>2,406,305,388</u>
Saldo ajustado de pérdidas crediticias		
Movimiento del año	457,126,870	1,557,155,239
Aplicaciones		
Saldo final	<u>\$ 4,420,587,497</u>	<u>\$ 3,963,460,627</u>

(b) El saldo de Contribuciones por recuperar al 31 de diciembre de 2023 y 2022, se integra del:

<u>Concepto</u>	<u>2023</u>	<u>2022</u>
Impuesto al Valor Agregado acreditable	\$ 1,264,203,151	\$ 1,017,714,943
Impuesto Sobre la Renta	672,420,367	893,243,982
<b>Total</b>	<b><u>\$ 1,936,623,518</u></b>	<b><u>\$ 1,910,958,925</u></b>

Derivado de la Transferencia de la Infraestructura de Transporte por Ducto de Gas Natural que se menciona en la Nota 5.6 y 5.7 de las Notas de Gestión Administrativa, se determinó un precio de compraventa que asciende a 7,450.9 mdp, más el Impuesto al Valor Agregado el cual fue de 1,178.7 mdp; dicho impuesto se acreditará en el momento en que se realicen los pagos a Pemex Logística, EPS (PLOG).

Las cifras del ejercicio terminado el 31 de diciembre de 2022 en lo que respecta a la presentación en el estado de situación financiera de la cuenta por cobrar a PEMEX Transformación Industrial a corto y largo plazo, no se presentaron de manera separada y, en consecuencia, no son comparativas con 2023, presentando en 2022 la totalidad de la cuenta por cobrar por un importe de \$5,765,164,992 a corto plazo. Dichas reclasificaciones no fueron consideradas para 2023 en virtud de que las del ejercicio 2022, fueron dictaminadas con esa presentación.

### 3. Inversiones financieras a largo plazo:

Los recursos asignados en fideicomisos al 31 de diciembre de 2023 y 2022, se muestran a continuación:

Concepto	2023	2022
Fideicomiso Irrevocable Público de Administración y pago CENAGAS-BANCOMEXT	\$ <u>495,334,699</u>	\$ <u>645,427,941</u>

Mediante oficio número DF/C-264/2016 de fecha 26 de agosto de 2016, la fiduciaria opinó favorablemente sobre este negocio fiduciario, por lo que mediante contrato formalizado el 19 de octubre de ese mismo año, se constituyó el fideicomiso irrevocable de administración y pago al que se denominó "Fideicomiso Irrevocable Público de Administración y Pago CENAGAS-BANCOMEXT", el cual fue creado para administrar los derechos de cobro de CENAGAS respecto a las tarifas vigentes y autorizadas por la CRE.

### 4. Bienes muebles, inmuebles, infraestructura y construcciones en proceso

A continuación, se presentan los saldos al 31 de diciembre 2023 y 2022, de Bienes muebles e inmuebles:

Concepto	2023	2022
Terrenos	\$ 84,251,397	\$ 84,251,397
Infraestructura	7,455,859,122	7,053,206,591
Otros bienes inmuebles (Gas de empaque)	400,007,469	318,551,165
Construcciones en proceso	<u>5,837,488,699</u>	<u>3,720,918,414</u>
<b>Total Bienes inmuebles, infraestructura y construcciones en proceso</b>	<b>13,777,606,687</b>	<b>11,176,927,567</b>
Mobiliario y equipo de administración	6,094,133	6,094,133
Maquinaria, otros equipos y herramientas	<u>1,171,130</u>	<u>1,171,130</u>
<b>Total Bienes muebles</b>	<b>7,265,263</b>	<b>7,265,263</b>
<b>Activos Intangibles (1)</b>	<b>117,740,646</b>	<b>35,433,503</b>
<b>Total de bienes muebles, inmuebles, infraestructura y construcciones en proceso</b>	<b>13,902,612,596</b>	<b>11,219,626,333</b>
Depreciación acumulada de infraestructura	(3,554,075,855)	(3,172,832,549)
Depreciación acumulada de bienes muebles	(2,495,812)	(1,838,794)
Amortización acumulada de activos intangibles	<u>(4,608,877)</u>	<u>(2,152,095)</u>
<b>Total de depreciación, deterioro y amortización acumulada de bienes</b>	<b>(3,561,180,544)</b>	<b>(3,176,823,438)</b>
<b>Total de bienes muebles, inmuebles, infraestructura y construcciones en proceso, neto</b>	<b>\$ <u>10,341,432,052</u></b>	<b>\$ <u>8,042,802,895</u></b>

La depreciación de los bienes muebles, inmuebles, infraestructura y construcciones en proceso para efectos de la información financiera se calcula por el método de línea recta, conforme a las vidas útiles aplicables por cada tipo de bien depreciable; la depreciación registrada en los resultados al 31 de diciembre de 2023 y 2022 asciende a \$ 384,357,106 y \$ 371,224,140 respectivamente.

La ocupación superficial a favor de CENAGAS le permite el libre acceso para mantenimiento, construcción, operación, reparación, instalación, reinstalación, vigilancia, tendido, retiro y libre explotación de la infraestructura, consistente en los trayectos de gasoductos, así como otras instalaciones u obras auxiliares relacionadas que permitan la prestación del servicio de transporte de gas natural por medio de ductos.

Al 31 de diciembre de 2023, el CENAGAS realiza el cálculo de la depreciación de la Infraestructura transferida conforme a la estimación de la vida útil del bien, considerando criterios basados en las experiencias previas del Organismo con activos similares o en su caso por el tiempo de vida recomendado por el fabricante. Los parámetros de vida útil de la infraestructura oscilan entre los 5 y 30 años, dependiente de la naturaleza del bien que no necesariamente se ha guardado consistencia en la asignación de su vida útil.

La información de la vida útil es determinada por las áreas técnicas del CENAGAS, considerando el período de tiempo que generarán beneficios económicos, no obstante que esta infraestructura al momento de la transferencia realizada al CENAGAS cuenta con cierta antigüedad, sigue funcionando con independencia del transcurso del paso del tiempo, considerando que éstos necesitan cada vez más mantenimiento y, eventualmente, una renovación completa, lo cual ha sido suficiente para garantizar la funcionalidad y desde el punto de vista financiero sigue generando beneficios económicos para el CENAGAS.

**(1) Al 31 de diciembre de 2023 y 2022, los activos intangibles se integran como sigue:**

<u>Concepto</u>	<u>2023</u>	<u>2022</u>
Software	\$ 4,172,562	\$ 4,172,562
Otros activos intangibles	113,568,084	31,260,941
<b>Total</b>	<b>\$ 117,740,646</b>	<b>\$ 35,433,503</b>

Se integra del saldo neto por contratos de ocupación superficial correspondientes al uso, goce y aprovechamiento temporal sobre superficie exterior y subterránea, con vigencia de 30 años, en términos de lo dispuesto en los artículos 750, 830, 1859, 2011 del Código Civil Federal.

**5. Cuentas por pagar a corto plazo**

Al 31 de diciembre de 2023 y 2022, este rubro se integra como sigue:

<u>Concepto</u>	<u>2023</u>	<u>2022</u>
Servicios personales por pagar a corto plazo	\$ 3,432,630	\$ 2,148,867
Proveedores por pagar a corto plazo (1)	2,590,258,547	1,412,505,463
Retenciones y contribuciones por pagar a corto plazo	1,211,880,756	1,039,249,597
Otras cuentas por pagar a corto plazo	536,353	885,305
<b>Total cuentas por pagar a corto plazo</b>	<b>\$ 3,806,108,286</b>	<b>\$ 2,454,789,232</b>

(1) El rubro de proveedores por pagar a corto plazo, se integra por el saldo de la facturación pendiente de pago al cierre del ejercicio, tanto en moneda nacional como en moneda extranjera (dólares americanos), la integración al 31 de diciembre de 2023 se muestra a continuación:

Proveedores en Moneda Nacional:

<u>Proveedor</u>	<u>2023</u>	<u>2022</u>
Tag Pipelines Norte, S. de R. L. de C. V.	\$ 762,085,932	\$ 506,608,845
Tag Pipelines Sur, S. de R. L. de C. V.	391,220,594	293,160,945
Gasoductos del Noreste, S. de R. L. de C. V.	286,760,320	253,320,632
Proveedora de Soluciones del Sur, S.A. de C.V.	120,089,364	-
Gasoductos de Tamaulipas S de R.L. de C.V.	104,019,585	-
Lenimentus Consultoria Especializada, S.A. de C.V.	67,949,489	-
Construcciones Asociados G3, S.A. de C.V.	65,584,029	-
Pemex Logística, EPS	63,378,789	79,938,506
Grupo Leobe, S.A. de C.V.	38,477,209	-
Servicios PJP4 de México, S.A de C.V.	36,983,876	16,806,473
Ingenieria Autoelectrica Martinez, S.A. de C.V.	32,332,623	-
Tech Energy Control, S.A. de C.V.	31,971,397	-
Gasoductos del Bajío, S. de R.L. de C.V.	27,262,369	24,797,810
Ami Energy, S.A. de C.V.	21,505,553	-
TFS Turbine Field Solutions, S.A. de C.V.	21,329,736	-
Consultoría en Obra, S.A de C.V.	21,123,560	13,026,302
Dumez Copisa Sistemas Mexicanos, S.A de C.V.	21,020,826	-
Epsilon.NET	20,398,180	-
Butaby, S.A. de C.V.	18,795,245	-
Sankual Negocios, S.A. de C.V	18,404,553	-
Gas Natural del Noroeste,S.A. de C.V.	17,937,030	-
Centro de Tecnologías del Sureste, S.A. de C.V.	11,766,680	-
Otros Proveedores menores de 10 mdp	76,006,837	37,516,476
<b>Total de proveedores en Moneda Nacional</b>	<b>\$ 2,276,403,776</b>	<b>\$ 1,225,175,989</b>

Proveedores en Moneda Extranjera (Dólares americanos):

<u>Proveedor</u>	<u>2023</u>	<u>2022</u>
GA Energy Services, S.A. de C.V.	\$ 10,626,260	\$ -
Gasoductos de Tamaulipas, S. de R.L. de C.V.	-	7,980,015
Pemex Procurement, Inc	3,105,672	-
Servicios y Proyectos Pifusa, S.A. de C.V.	2,147,833	-
Green Energy Libramiento, S. de R.L. de C.V.	1,228,034	1,230,269
Emerson Process Management, S.A. de C.V.	528,662	-
lenova Gasoductos de México, S. de R.L. de C.V.	408,474	-
Otros proveedores menores a 300,000 USD	502,209	438,762
<b>Total de proveedores dólares</b>	<b>18,547,144</b>	<b>9,649,046</b>
Tipo de cambio al cierre	16.9220	19.4143
<b>Total de proveedores en moneda extranjera</b>	<b>313,854,771</b>	<b>187,329,474</b>
<b>Total proveedores por pagar a corto plazo</b>	<b>\$ 2,590,258,547</b>	<b>\$ 1,412,505,463</b>

## 6. Pasivos diferidos a corto plazo

Al 31 de diciembre de 2023 y 2022, este rubro se integra como sigue:

Concepto	2023	2022
Depósitos en garantía	\$ 46,519,156	\$ 31,263,913
Anticipo de clientes	1,528	1,528
<b>Total</b>	<b>\$ 46,520,684</b>	<b>\$ 31,265,441</b>

## 7. Provisiones a corto plazo

Concepto	2023	2022
Otros pasivos	\$ 132,109,047	\$ 203,162,822

## 8. Documentos por pagar a corto y largo plazo

El 28 de octubre de 2015, se firmó el Contrato de Transferencia de la Infraestructura de Transporte por Ducto de Gas Natural, y con fecha 29 de abril de 2015, la Unidad de Política de Ingresos no Tributarios de la Secretaría de Hacienda y Crédito Público, emitió los Lineamientos financieros y de contraprestaciones a los que se sujetarán Petróleos Mexicanos, la Comisión Federal de Electricidad y el Centro Nacional de Control del Gas Natural. Con base en lo anterior, se estimó la contraprestación mensual hasta diciembre de 2045, por ende, se determinó una tabla de amortización con la cual se registró la porción del adeudo, en documentos por pagar a corto y largo plazo, de acuerdo con lo siguiente:

Porción	Saldo Inicial	Pagos principales	Trasposos	Intereses e IVA durante el periodo	Saldo Final
Circulante	\$ 54,517,074	\$ (639,928,281)	\$ 665,401,082	\$ 295,412,801	\$ 375,402,676
No Circulante	5,547,317,566	-	(665,401,082)	-	4,881,916,484
<b>Total</b>	<b>\$ 5,601,834,640</b>	<b>\$ (639,928,281)</b>	<b>\$ -</b>	<b>\$ 295,412,801</b>	<b>\$ 5,257,319,160</b>

Con la tabla de amortización señalada, se determinó el monto de la carga financiera y de amortización de principal por el ejercicio 2023 y se estimó a diciembre de 2045; esta tabla se actualiza mensualmente con el índice nacional de precios al consumidor y podrá ser modificada si la Comisión Reguladora de Energía actualiza el rendimiento del capital contable de las inversiones efectuadas por los titulares de permisos de transporte de gas natural.

El monto de pagos en 2023 corresponde al mes de diciembre 2022 y de enero a noviembre del 2023.

Al 31 de diciembre de 2023 se reconoció en los Estados financieros la proporción de la deuda correspondiente a 12 meses por el concepto de la Contraprestación. Dichas reclasificaciones no fueron consideradas para 2022 ya que las cifras fueron dictaminadas con esa presentación.

Los vencimientos por año de las proporciones a Largo Plazo son los siguientes:

2025	\$ 301,192,689
2026	276,197,461
2027	250,054,822
2028	228,839,849
2029 en adelante	3,825,631,663
	<b>\$ 4,881,916,484</b>



## II. Notas al Estado de Actividades

### 9. Ingresos por venta de bienes y prestación de servicios

Los Ingresos por venta de bienes y prestación de servicios de la entidad al 31 de diciembre de 2023 y 2022, se presentaron de la siguiente manera:

<u>Concepto</u>	<u>2023</u>	<u>2022</u>
Ingresos por prestación de servicios de transportación y almacenamiento de gas natural	\$ <u>22,186,866,608</u>	\$ <u>20,674,920,075</u>

### 10. Transferencias, asignaciones, subsidios y otras ayudas

Al 31 de diciembre de 2023 y 2022, no se realizaron transferencias, asignaciones, subsidios y otras ayudas a la Entidad.

### 11. Otros ingresos y beneficios

Los Otros ingresos y beneficios de la Entidad, al 31 de diciembre de 2023 y 2022, se presentaron de la siguiente manera:

<u>Concepto</u>	<u>2023</u>	<u>2022</u>
Ingresos financieros	\$ 441,213,844	\$ 354,082,932
Disminución del exceso de provisiones	18,891,567	236,345
Otros ingresos y beneficios	<u>160,538,803</u>	<u>51,278,583</u>
<b>Total</b>	<b>\$ <u>620,644,214</u></b>	<b>\$ <u>405,597,860</u></b>

### 12. Gastos de funcionamiento

Los Gastos de funcionamiento de la entidad al 31 de diciembre de 2023 y 2022, se presentaron de la siguiente manera:

<u>Concepto</u>	<u>2023</u>	<u>2022</u>
Servicios generales	\$ 19,404,781,134	\$ 14,599,175,134
Otros gastos y pérdidas extraordinarias	1,642,561,119	4,965,350,025
Materiales y suministros	63,956,952	283,427,066
Servicios personales	474,511,863	441,977,965
Transferencias, asignaciones, subsidios y otras ayudas	<u>311,500</u>	<u>224,000</u>
<b>Total</b>	<b>\$ <u>21,586,122,568</u></b>	<b>\$ <u>20,290,154,190</u></b>

## III. Notas al Estado de Variaciones al Patrimonio

### 13. Patrimonio

El patrimonio se distribuye entre cada uno de sus componentes de acuerdo a lo siguiente:

<u>Concepto</u>	<u>2023</u>	<u>2022</u>
Aportaciones	\$ <u>2,400,000,000</u>	\$ <u>2,400,000,000</u>
Subtotal	2,400,000,000	2,400,000,000
Resultado de ejercicios anteriores	6,917,273,187	6,126,909,442
Resultado del ejercicio	<u>1,221,388,254</u>	<u>790,363,745</u>
<b>Total</b>	<b>\$ <u>10,538,661,441</u></b>	<b>\$ <u>9,317,273,187</u></b>

#### 14. Aportaciones

La Dirección General de Programación y Presupuesto "B" de la Subsecretaría de Egresos de la SHCP, determinó realizar aportaciones patrimoniales al Centro, por montos de 1,000.0 mdp y 400.0 mdp, en 2016, dichas aportaciones se realizaron los días 28 y 29 de diciembre de 2016, respectivamente. Asimismo, en 2017, se volvió a determinar una aportación por \$ 1,000.0 mdp con lo que el patrimonio aportado al 31 de diciembre de 2017, totalizó 2,400.0 mdp; en los ejercicios de 2018 a 2023, no se realizaron aportaciones al CENAGAS. Por lo anterior, al 31 de diciembre de 2023, derivado de las aportaciones efectuadas por el Gobierno Federal, el CENAGAS cuenta con un patrimonio propio, el cual se vio afectado por el resultado observado del ejercicio.

#### IV. Notas al estado de flujos de efectivo

##### 15. El análisis de los saldos inicial y final que figuran en la última parte del estado de flujos de Efectivo en la cuenta de efectivo y equivalentes se presenta a continuación:

Concepto	2023	2022
Bancos e Inversiones	\$ <u>2,185,179,356</u>	\$ <u>2,575,584,957</u>

##### 16. El detalle de las adquisiciones de bienes muebles e inmuebles se presenta a continuación:

Concepto	2023	2022
Terrenos	\$ -	\$ -
Infraestructura	402,652,531	
Construcciones en proceso	2,116,570,285	981,977,009
Mobiliario y equipo de administración	-	1,261,032
Obras concluidas	81,456,304	-
Otros activos intangibles	82,307,143	13,561,525
Amortización de activos intangibles	(2,456,782)	(1,253,690)
Depreciación de bienes muebles e inmuebles	(381,900,324)	(369,970,450)
<b>Neto de bienes inmuebles, infraestructura y construcción en proceso</b>	<b>\$ <u>2,298,629,157</u></b>	<b>\$ <u>625,575,426</u></b>

##### 17. Conciliación de los Flujos de Efectivo Netos de las Actividades de Operación y la cuenta de Resultado del ejercicio (Ahorro/Desahorro) antes de rubros extraordinarios:

Concepto	2023	2022
Resultado del ejercicio (Ahorro/Desahorro)	\$ 1,221,388,254	\$ 790,363,745
Movimientos de partidas (o rubros) que no afectan al efectivo activos circulantes	403,527,949	1,557,155,239
Depreciación	381,900,324	369,970,450
Amortización	2,456,782	1,253,690
Disminución del exceso de estimaciones	-	-
ISR diferido	-	90,784,568
<b>Flujos netos de efectivo por actividades de operación</b>	<b><u>2,009,273,309</u></b>	<b><u>2,809,527,692</u></b>

## 18. Conciliación

### B. Notas de memoria (Cuentas de orden)

#### 1. Cuentas de orden

De acuerdo con los lineamientos emitidos por el CONAC, en las cuentas de orden se deben registrar los siguientes conceptos: Contingencias laborales y por juicios entablados en contra del Centro, Bienes en administración o recursos en custodia, Compromisos contractuales o líneas de crédito autorizadas. Asimismo, en atención a lo estipulado en la Ley General de Contabilidad Gubernamental y a los ordenamientos de las disposiciones del Consejo Nacional de Armonización Contable, forman parte de este grupo los montos de ingresos y egresos del ejercicio, en sus diferentes momentos presupuestales.

Al 31 de diciembre de 2023 y 2022, este rubro se integra como sigue:

<u>Concepto</u>	<u>2023</u>	<u>2022</u>
<u>Cuentas presupuestarias de ingresos</u>		
Presupuesto de ingresos aprobado	\$ 23,158,950,153	\$ 25,735,788,916
Presupuesto de ingresos por ejecutar	(530,869,701)	(4,706,785,909)
Modificaciones al presupuesto de ingresos aprobado	-	-
Presupuesto de ingresos devengado	(1,040,522,042)	(228,404,292)
Presupuesto de ingresos cobrado	(21,587,558,410)	(20,800,598,715)
	<u>\$ -</u>	<u>\$ -</u>
<u>Cuentas presupuestarias de egresos</u>		
Presupuesto de egresos aprobado	\$ 23,158,950,153	\$ 25,735,788,916
Presupuesto de egresos por ejercer	(865,222,941)	(9,051,575,183)
Presupuesto de egresos modificado	1,523,642,737	-
Presupuesto de egresos comprometido	-	-
Presupuesto de egresos devengado	(2)	-
Presupuesto de egresos ejercido	(2,296,275,153)	-
Presupuesto de egresos pagado	(21,521,094,794)	(16,684,213,733)
	<u>\$ -</u>	<u>\$ -</u>

### C. Notas de gestión administrativa

#### 1. Introducción

Los Estados Financieros de los entes públicos, proveen de información financiera a los principales usuarios de la misma, al Congreso y a los ciudadanos.

El objetivo del presente documento es la revelación del contexto y de los aspectos económicos-financieros más relevantes que influyeron en las decisiones del periodo, y que deberán ser considerados en la elaboración de los estados financieros para la mayor comprensión de los mismos y sus particularidades.

De esta manera, se informa y explica la respuesta del gobierno a las condiciones relacionadas con la información financiera de cada periodo de gestión; además, de exponer aquellas políticas que podrían afectar la toma de decisiones en periodos posteriores.

## 2. Panorama económico y financiero

La economía mexicana continúa expandiéndose a una tasa anual moderada de crecimiento durante 2023 y 2022. El crecimiento moderado, en México se ha atribuido a la debilidad de la producción industrial en Estados Unidos, a una caída adicional del volumen de la producción petrolera que reduce el crecimiento del Producto Interno Bruto (PIB) anual, a la volatilidad del mercado financiero. Durante el ejercicio 2020 la economía mexicana sufrió un bajo desempeño derivado de la contingencia sanitaria global a causa del COVID-19. Sin embargo, una de las tareas centrales del actual gobierno federal es impulsar la reactivación económica y lograr que la economía vuelva a crecer a tasas aceptables. Para ello se fortalecerá del mercado interno e impulsará las modalidades de comercio justo y economía social y solidaria.

El Centro Nacional de Control del Gas Natural está a cargo de la gestión, administración y operación del Sistema de Transporte y Almacenamiento Nacional Integrado de Gas Natural, de conformidad con lo establecido en la Ley de Hidrocarburos. Durante el ejercicio 2020 logró garantizar la continuidad y seguridad en la prestación de los servicios contribuyendo con el abastecimiento del suministro de dicho energético en territorio nacional.

Es así, que las funciones de gestión independiente y transporte de gas natural, siendo actividades esenciales del sector energético, se mantienen operando sin afectación por la emergencia sanitaria por el coronavirus (COVID-19).

## 3. Autorización e historia

El Centro Nacional de Control del Gas Natural (CENAGAS) es un Organismo Público Descentralizado de la Administración Pública Federal, sectorizado a la Secretaría de Energía, con personalidad jurídica y patrimonio propios, con domicilio en la Ciudad de México, creado por Acuerdo Presidencial publicado en el Diario Oficial de la Federación del 28 de agosto de 2014, en términos de lo dispuesto por el artículo 5o. del Reglamento de la Ley Federal de las Entidades Paraestatales, la cual fue dictaminada favorablemente por la Comisión Intersecretaral de Gasto Público, Financiamiento y Desincorporación, mediante Acuerdo número 14-VIII-1, adoptado en su Octava Sesión Ordinaria, celebrada el 21 de agosto de 2014.

## 4. Organización y objeto social

### a. Objeto social

En términos del Decreto de Creación del Centro Nacional de Control del Gas Natural, el CENAGAS estará encargado de la gestión, administración y operación del Sistema de Transporte y Almacenamiento Nacional Integrado de Gas Natural (SISTRANGAS), a que se refiere la Ley de Hidrocarburos y tendrá por objeto garantizar la continuidad y seguridad en la prestación de los servicios en ese sistema para contribuir con el abastecimiento del suministro de dicho energético en territorio nacional.

### b. Principal actividad

Para el cumplimiento de su objeto, el CENAGAS operará, gestionará y administrará el SISTRANGAS, los ductos y plantas de almacenamiento vinculadas a Ductos de Internación de Gas Natural que estén interconectados con el Sistema, la capacidad disponible en los contratos de reserva de capacidad de transporte y almacenamiento de gas natural en los términos establecidos en la Ley y en su Decreto Constitutivo; prestará los servicios de Transporte y Almacenamiento en la infraestructura de la que sea titular como Permisionario, de conformidad con lo que al efecto determine la Comisión Reguladora de Energía (la Comisión); operará y mantendrá, directamente o a través de las divisiones que constituya para dichos efectos, la infraestructura de Transporte y Almacenamiento de la que sea titular, de conformidad con el o los permisos que, en su caso, expida la Comisión; realizará compras y ventas de Gas Natural, únicamente en casos de emergencia operativa, caso fortuito o fuerza mayor, o cuando ello resulte indispensable para mantener el balance y la operación del Sistema, de conformidad con los términos establecidos por la Comisión; licitará los proyectos estratégicos de infraestructura

de transporte y almacenamiento de gas natural en los términos establecidos en la Ley, determinará la capacidad disponible del Sistema y la asignará, en los términos que apruebe la Comisión, de conformidad con las disposiciones de la Ley, en igualdad de circunstancias a los usuarios interesados, para lo cual deberá mantener actualizado un sistema de información en línea que contendrá los elementos establecidos por la Comisión; así como las demás que se establezcan en la Ley de Hidrocarburos y su Reglamento, el Estatuto Orgánico del CENAGAS así como en otros ordenamientos jurídicos aplicables.

El CENAGAS ejercerá sus funciones bajo los principios de eficiencia, transparencia y objetividad, así como de independencia respecto de los Permisarios cuyos sistemas conformen el SISTRANGAS.

#### c. Ejercicio fiscal

El 28 de noviembre de 2022, se publicó en el DOF el Presupuesto de Egresos de la Federación para el ejercicio fiscal de 2023, el cual entra en vigor el 1 de enero de 2023 y tiene por finalidad que el ejercicio del gasto público estatal deberá sujetarse a los criterios de objetividad, equidad, austeridad, transparencia, publicidad, selectividad y temporalidad, con base en las disposiciones. Para el ejercicio fiscal 2023, la Entidad no solicitó recursos con cargo al Presupuesto de Egresos de la Federación, bajo la consideración de que su operación le permite obtener los recursos necesarios para su autosuficiencia.

#### d. Régimen Jurídico

El CENAGAS se rige, por las siguientes leyes y demás disposiciones:

- Ley de Hidrocarburos.
- Decreto de creación del Centro Nacional de Control del Gas Natural.
- Reglamento del Título Tercero de la Ley de Hidrocarburos.
- Estatuto Orgánico del Centro Nacional de Control del Gas Natural.
- Políticas, Bases y Lineamientos en Materia de Adquisiciones y Arrendamientos de Bienes Muebles y Contratación de Servicios del Centro Nacional de Control del Gas Natural.
- Políticas, Bases y Lineamientos en Materia de Obras Públicas y Servicios Relacionados con las Mismas del Centro Nacional de Control del Gas Natural.
- Disposiciones Generales para la Celebración de Contratos Plurianuales del Centro Nacional de Control del Gas Natural.

#### e. Consideraciones fiscales de ente

Para efectos del impuesto sobre la renta, en su origen el CENAGAS se registró como una persona moral con fines no lucrativos, de conformidad con lo señalado en la Ley del Impuesto Sobre la Renta (LISR) vigente; sin embargo, a raíz del inicio de operaciones como gestor técnico y transportista de gas natural, la administración estimó que el CENAGAS es una persona moral contribuyente del impuesto sobre la renta conforme al régimen establecido en el título II de la LISR, por lo que se solicitó la confirmación de esta situación a la Administración Central de Apoyo Jurídico y Normatividad de Hidrocarburos del Servicio de Administración Tributaria, autoridad fiscal que confirmó que el régimen fiscal aplicable a las actividades desarrolladas por el CENAGAS, es el del Título II de las personas morales, de la LISR. El cambio de régimen fiscal fue aprobado con las obligaciones que se le atribuyen a dicho Título el 08 de febrero de 2017.

En este orden de ideas, se consideró que el monto acumulado de las ministraciones de recursos federales entregadas al CENAGAS, por conducto de la Secretaría de Hacienda y Crédito Público, no es ingreso acumulable. Asimismo, el destino de estos recursos fue el financiamiento del gasto de operación, tampoco tiene implicaciones fiscales, esto es que no son deducciones autorizadas para efectos fiscales.

Adicionalmente, el Centro está obligado a retener y enterar el impuesto sobre la renta (ISR) por el pago de sueldos y salarios y asimilados, así como retener y enterar el ISR y el Impuesto al Valor Agregado (IVA) derivados del pago de servicios profesionales, arrendamientos y fletes,

así como al traslado y acreditamiento del IVA derivado de sus operaciones de gestor técnico y de transporte de gas.

f. Estructura organizacional básica

Al 31 de diciembre 2023 la integración de la estructura orgánica básica del Centro Nacional de Control del Gas Natural se compone de:

Dirección:

Lic. Abraham David Alipi Mena - Director General  
Lic. Hector Hugo Gutierrez Montiel - Coordinador General de Planeación y Proyectos  
Lic. Jerjes Giovanni Sánchez Reyes - Director de Órganos Colegiados y Transparencia  
Lic. Gino Gabriel Leyva de Wit - Dirección de Desarrollo Comunitario y Atención Ciudadana

Unidades:

Lic. Pablo Antonio Melo Caraza - Unidad de Asuntos Jurídicos  
Lic. Rosa Elena Torres Ortiz - Unidad de Gestión Técnica y Planeación  
Ing. Felipe Villareal Medrano - Unidad de Transporte y Almacenamiento  
Lic. Jaime Cortés Zepeda - Unidad de Administración y Finanzas  
Ing. Alberto Gutiérrez Rivera - Unidad de Tecnologías Operacionales y de Información  
Mtra. María Emma Villar González - Órgano Interno de Control

g. Fideicomisos, mandatos y análogos

Mediante contrato celebrado con fecha 19 de octubre de 2016 se constituyó el fideicomiso irrevocable de administración y pago al que se denominó "Fideicomiso Irrevocable Público de Administración y Pago CENAGAS-BANCOMEXT".

Son Partes del Fideicomiso:

Fideicomitente: Centro Nacional de Control del Gas Natural  
Fiduciaria: Banco Nacional de Comercio Exterior, Sociedad Nacional de Crédito, Institución de Banca de Desarrollo  
Patrimonio: Aportación inicial de \$1,000.00 M.N. con cargo al presupuesto del Fideicomitente

Son fines del Fideicomiso:

- a. Recibir y administrar los derechos de cobro de CENAGAS respecto de las tarifas vigentes y autorizadas por la Comisión Reguladora de Energía (CRE), derivados de contratos de prestación de servicio de transporte y almacenamiento de gas natural, relacionados con la infraestructura transferida a éste por PEMEX; las empresas en que participe directa o indirectamente y, en su caso la Comisión Federal de Electricidad (CFE), en términos de la normativa aplicable, y
- b. Entregar a PEMEX o en su caso, a la CFE, las cantidades que les correspondan como contraprestación por la transferencia de la infraestructura, los contratos y derechos de vía detallados en los lineamientos correspondientes.

Determinadas y cubiertas las contraprestaciones a que se refiere el párrafo anterior, con la periodicidad que corresponda, el remanente se transferirá en términos de las disposiciones aplicables al CENAGAS, con la periodicidad que determine el Comité Técnico.

## 5. Resumen de políticas contables significativas

A continuación, se resumen las políticas contables más significativas utilizadas para la elaboración de estos estados financieros, las cuales han sido aplicadas consistentemente en los años que se presentan, a menos que se especifique lo contrario.

### 5.1 Bases de preparación de los estados financieros

El CENAGAS se encuentra sujeto a lo dispuesto en la Ley General de Contabilidad Gubernamental (LGCG), misma que señala como uno de sus principales objetivos la armonización de los sistemas contables y la información financiera que de ellos emanen. En los ejercicios 2023 y 2022, el CENAGAS considera diversas normas contables y presupuestarias emitidas con carácter de obligatorias por el Consejo Nacional de Armonización Contable (CONAC).

Como resultado de lo anterior, el CENAGAS implementó en sus documentos normativos la lista de cuentas contables y presupuestarias, guías contabilizadoras, instructivos de manejo de cuentas de asiento para el registro contable de las cuentas de orden presupuestarias, y las estructuras de los estados financieros, todo ello de conformidad con las normas contables y presupuestarias establecidas por la Secretaría de Hacienda y Crédito Público (SHCP) a través del CONAC.

El Marco Conceptual de Contabilidad Gubernamental (MCCG) requiere realizar ciertas estimaciones contables críticas para preparar los estados financieros. Asimismo, requiere que la administración ejerza su juicio para definir las políticas contables del CENAGAS.

Los estados financieros al 31 de diciembre de 2023 y 2022, que se acompañan, cumplen cabalmente las disposiciones establecidas por el CONAC y conforme a lo dispuesto por el Manual de Contabilidad Gubernamental para el Sector Paraestatal Federal, las Normas de Información Financiera Gubernamental Generales para el Sector Paraestatal (NIFGG) y las Normas de Información Financiera Gubernamental Específicas para el Sector Paraestatal (NIFGE), emitidas por la Unidad de Contabilidad Gubernamental e Informes sobre la Gestión Pública (UCG) de la Secretaría de Hacienda y Crédito Público (SHCP), para mostrar una presentación razonable de la situación financiera del CENAGAS.

Efectos de la inflación en la información financiera.

Conforme a la NICSP-10 "Información Financiera en Economías Hiperinflacionarias" de aplicación supletoria, los efectos de inflación se reconocen cuando el Índice Nacional de Precios al Consumidor del país de referencia acumulado durante un periodo de tres ejercicios sea igual o superior al 100%, situación que no se ha presentado en los años recientes.

De conformidad con lo establecido en el Acuerdo por el que se emiten las Principales reglas de registro y Valoración del Patrimonio (Elementos Generales) emitido por el Consejo Nacional de Armonización Contable (CONAC), el CENAGAS debe reconocer los efectos de la inflación en los registros contables y mostrarlos en los estados financieros, cuando exista un entorno inflacionario.

A partir del ejercicio 2020 quedó sin efecto NIFGGSP-04 "Reexpresión", emitida por la Secretaría de Hacienda y Crédito Público.

#### **5.1.1 Cambios en políticas contables, revelaciones:**

a. Nuevas normas y modificaciones a normas adoptadas por el CENAGAS:

Las siguientes normas han sido adoptadas por la Entidad en el ejercicio, las cuales tuvieron un impacto en el CENAGAS en el ejercicio 2023:

- Modificaciones al capítulo IV Instructivo de Cuentas del Manual de Contabilidad Gubernamental.
- Modificaciones al capítulo V Modelo de Asientos para el Registro Contable.

- Modificaciones al capítulo VI Guías Contabilizadoras.
  - Modificaciones al anexo I Matrices de Conversión.
- b. Nuevas normas y modificaciones a normas emitidas pero cuya adopción aún no es obligatoria y que no fueron adoptadas por la Entidad.

Normas emitidas por el CONAC:

Acuerdo que reforma los Lineamientos que deberán observar los Entes Públicos para Registrar en las Cuentas de Activo los Fideicomisos sin Estructura Orgánica y Contratos Análogos, incluyendo Mandatos.

Normas emitidas por el International Public Sector Accounting Standards Board

- NICSP 33 - Adopción por primera vez de NICSPs
- NICSP 34 - Estados financieros individuales
- NICSP 35 - Estados financieros consolidados
- NICSP 36 - Inversiones en asociadas y negocios conjuntos
- NICSP 37 - Acuerdos conjuntos
- NICSP 38 - Revelación de participaciones en otras entidades

**5.1.2 La Entidad para el reconocimiento, valuación y revelación de la información financiera aplicó la siguiente normatividad:**

- Ley General de Contabilidad Gubernamental.
- Normas emitidas por el CONAC.
- Manual de Contabilidad Gubernamental para el Sector Paraestatal Federal
- Normas Internacionales de Contabilidad del Sector Público.
- Normas de Información Financiera del Consejo Mexicano para la Investigación y Desarrollo de Normas de Información Financiera (CINIF).

**5.1.3 Las bases para el reconocimiento contable utilizadas para la elaboración de los estados financieros son:**

- Costo de adquisición.
- Costo histórico (adquisiciones).
- Valor razonable (donaciones).

**5.1.4 A continuación se presentan los Postulados Básicos de Contabilidad Gubernamental (PBCG) aplicados por la Entidad:**

- Sustancia económica.
- Entes públicos.
- Existencia permanente.
- Revelación suficiente.
- Importancia relativa.
- Registro e integración presupuestaria.
- Devengo contable.
- Valuación.
- Dualidad económica.
- Consistencia.

**5.2 Efectivo y equivalentes de efectivo**

El efectivo y equivalentes de efectivo comprenden los depósitos en cuentas de cheques, inversiones financieras, títulos para negociar y títulos recibidos en reporto disponibles a la vista, de alta liquidez, fácilmente convertibles en efectivo y que se encuentran expuestos a un riesgo poco significativo de cambios en valor.



### 5.3 Inversiones financieras

Estas inversiones se operan en acciones de una sociedad de inversión administrada por una Institución de Crédito, con valores gubernamentales, en los términos establecidos por el artículo 88 del Reglamento de la Ley Federal de Presupuesto y Responsabilidad Hacendaria y definidos con tal carácter por el Banco de México en su circular 2019/95, así como en los Lineamientos antes citados, de fecha 1° de marzo de 2006 y del Acuerdo por el que se reforman y derogan diversas disposiciones de los Lineamientos para el manejo de las disponibilidades financieras de las Entidades Paraestatales de la Administración Pública Federal de fecha 11 de febrero de 2020.

El Centro invierte sus excedentes de efectivo provenientes, principalmente, de los recursos propios derivados de su operación normal como gestor técnico y transportista.

### 5.4 Derechos a recibir efectivo o equivalentes

Los derechos a recibir efectivo o equivalentes representan importes adeudados a la Entidad por personas físicas y morales, derivados de los ingresos por servicios y otros conceptos devengados de las operaciones como gestor y transportista de gas que percibe el CENAGAS, anticipos de fondos, y gastos por comprobar, derivados del curso normal de las actividades desarrolladas por el CENAGAS. Se registrará como derecho a recibir efectivo el valor de emisión de las facturas por los servicios proporcionados por el CENAGAS, cuyo vencimiento siempre será a corto plazo. En caso de que dichas facturas no sean liquidadas a su vencimiento contractual, se generarán intereses moratorios, los cuales se registrarán como una cuenta por cobrar cuando se devengan y con afectación a los resultados del ejercicio. La materialización de estas operaciones se espera en un periodo menor o igual a 12 meses desde la fecha de cierre y se presentan como activo circulante. En caso de no cumplir con lo anteriormente mencionado, se presentan como activos no circulantes.

Los derechos a recibir efectivo o equivalentes se reconocen a su valor histórico.

### 5.5 Estimación de cuentas incobrables

En el ejercicio 2017, mediante Acuerdo No. CA-021/2017, el Consejo de Administración institucional aprobó las "Normas y Bases para Cancelar Adeudos a Cargo de Terceros y a Favor del Centro Nacional de Control del Gas Natural", en las que también se establece la política de creación de cuentas incobrables.

En dicho acuerdo, se establece que el Área que Generó la Cuenta por Cobrar, deberá informar a la Dirección Ejecutiva de Recursos Financieros acerca de las cuentas o documentos por cobrar de difícil cobro o incosteables para que registre contablemente la Estimación para Cuentas o Documentos por Cobrar Irrecuperables. Al 31 de diciembre de 2023, el saldo es de \$ 4,420,587,497

### 5.6 Bienes muebles e Inmuebles

Al 31 de diciembre de 2023, fecha a la cual se presenta la información financiera, el CENAGAS cuenta con inversiones en bienes muebles e inmuebles; como consecuencia de la transferencia de activos realizada por PLOG, celebrada el 28 de octubre de 2015, integrada por terrenos, infraestructura (estructuras para compresores, equipos de regulación y medición; ductos y equipo de compresión) y gas de empaque; adicionalmente, en el momento de que se adquiera algún bien de esta naturaleza, será registrado a su valor de adquisición y los valores contables serán reexpresados, en caso de presentarse un entorno inflacionario; por lo tanto, para ejercicios subsiguientes en tanto subsista un entorno no inflacionario, los valores que serán reportados serán los valores originales de adquisición.

La depreciación de los bienes muebles e inmuebles para efectos de la información financiera se calcula por el método de línea recta, conforme a las vidas útiles aplicables por cada tipo de bien depreciable, conforme a la siguiente integración por rango de vida útil remanente:

Activos sujetos a depreciación:

Número de bienes	Rango de vida en años	Importe
1,628	0 a 5	\$ 195,463,579
773	5 a 10	572,742,505
1,397	10 a 15	1,644,363,624
720	15 a 20	1,547,511,655
368	20 a 25	958,980,721
49	25 a 30	2,544,062,301
<u>4,931</u>	<u>Sumas</u>	<u>\$ 7,463,124,385</u>

Activos no sujetos a depreciación:

Terrenos	\$	84,251,397
Construcción en proceso		5,837,488,699
Obras Concluidas		81,456,304
Gas de Empaque UTA SNG		312,943,297
Gas de Empaque UTA SNH		5,607,868
Sumas		<u>6,321,747,565</u>
<b>Total de Activos</b>	<b>\$</b>	<b><u>13,784,871,950</u></b>

Por otro lado, para efectos fiscales, se aplican las siguientes tasas máximas anuales:

Edificios y construcciones	5%
Mobiliario y equipo de oficina	10%
Equipo de transporte	5%
Equipo de cómputo	30%
Estructura para compresores, equipo de regulación y medición	5%
Ductos	10%
Equipo de compresión	10%

## 5.7 Bienes adjudicados

Los bienes adquiridos mediante adjudicación judicial se registrarán en la fecha en que cause ejecutoria el auto aprobatorio de remate, mediante el cual se decretó la adjudicación y se registrarán a su costo o al valor neto de realización, el que resulte menor.

Los bienes recibidos mediante dación en pago se registrarán en la fecha en que se firme la escritura de dación y se reconocerán a su costo o al valor de realización, el que resulte menor, ajustando posteriormente al valor catastral declarado, de conformidad con las Reglas de Registro y Valoración del Patrimonio, emitidas por la CONAC.

Los valores contabilizados se mantienen sin modificación hasta llevar a cabo su realización o baja del inventario por caso fortuito, pérdida por robo u otras causas y, adicionalmente, se ajustarán a la baja cuando exista evidencia de que no se podrá recuperar la totalidad del valor registrado.

Se constituirá una estimación por baja de valor, la cual reconocerá las potenciales pérdidas de valor por el paso del tiempo de los bienes adjudicados, la cual estará determinada sobre el valor

de adjudicación o de dación en pago, reconociéndose en los resultados del ejercicio como otros gastos, de conformidad con los porcentajes establecidos en la siguiente tabla:

Tiempo transcurrido a partir de la adjudicación o dación en pagos (meses)	Porcentaje de reserva
Hasta 12	0%
Más de 12 y hasta 24	10%
Más de 24 y hasta 30	15%
Más de 30 y hasta 36	25%
Más de 36 y hasta 42	30%
Más de 42 y hasta 48	35%
Más de 48 y hasta 54	40%
Más de 54 y hasta 60	50%
Más de 60	100%

### 5.8 Subsidios y transferencias federales

Por los ejercicios 2023 y 2022, la Entidad no solicitó asignación de recursos para el financiamiento de su gasto corriente con cargo al Presupuesto de Egresos de la Federación del propio ejercicio fiscal, respectivamente.

Los recursos fiscales de capital representarán contablemente una Aportación del Gobierno Federal al patrimonio del CENAGAS y su uso estará destinado exclusivamente a la inversión física.

### 5.9 Beneficios a los empleados

Conforme a la Norma de Información Financiera General para el Sector Paraestatal NIFGG SP 05, vigente a partir del 01 de enero de 2012, las entidades paraestatales que se rigen por el apartado "A" del artículo 123 Constitucional, considerarán que las pensiones al retiro de sus empleados serán asumidas por el Instituto Mexicano del Seguro Social (IMSS); no obstante lo anterior, las entidades sujetas a dicho apartado deberán apegarse a lo establecido en la Norma de Información Financiera NIF D-3 "Beneficios a los empleados" emitida por el CINIF, por lo que se refiere a la cuantificación y registro del monto de estos pasivos laborales y la divulgación de las reglas del reconocimiento y revelación en notas a los estados financieros, siempre y cuando no implique la determinación de un resultado del ejercicio de naturaleza desfavorable. Los pasivos laborales a cargo del CENAGAS, son por los conceptos siguientes:

Beneficios directos a los empleados. Se valúan en proporción a los servicios prestados, considerando los sueldos actuales y se reconoce el pasivo conforme se devengan.

Beneficios por terminación. El pasivo por prima de antigüedad e indemnizaciones por terminación de la relación laboral se registra conforme se devenga, el cual se calcula por actuarios independientes con base en el método de crédito unitario proyectado utilizando tasas de interés nominales. Por lo tanto, se reconoce el pasivo que, a valor presente, se estima cubrirá la obligación por estos beneficios a la fecha estimada de retiro del conjunto de empleados que labora en el CENAGAS, de conformidad con la NIF D-3.

Concepto	2023	2022
Prima de Antigüedad	\$ 4,584,673	\$ 1,615,546
Indemnización Legal por Despido	17,599,572	14,751,196
<b>Total</b>	<b>\$ 22,184,245</b>	<b>\$ 16,366,742</b>

El CENAGAS no otorga prestaciones contingentes adicionales o superiores, a las que establece la Ley Federal del Trabajo, por lo que el esquema de prestaciones valuado corresponde a los pagos por prima de antigüedad y de indemnización.

Al 31 de diciembre del ejercicio 2023 por cada uno de los conceptos valuados del CENAGAS no realizo pagos por estos conceptos.

#### **5.10 Participación de las Utilidades**

Los trabajadores de las Entidades Paraestatales al ser servidores públicos se encuentran sujetos a un régimen especial de remuneraciones, en términos de lo previsto por la Ley Federal de Presupuesto y Responsabilidad Hacendaria, el Manual de Percepciones de los servidores públicos de las Dependencias y Entidades de la Administración Pública Federal, en relación con el Presupuesto de Egresos de la Federación deberá ajustarse estrictamente a lo establecido en dichas disposiciones.

La Participación de los Trabajadores en las Utilidades, representa un instrumento para contribuir a la redistribución de la riqueza y a la justicia social, por lo cual no resulta aplicable al CENAGAS, al ser un Organismo Público Descentralizado de la Administración Pública Federal con funciones definidas por el Estado; más aún, los recursos que integran su patrimonio y los ingresos que genera no derivan de privados y tienen un destino nacional, por lo cual están destinados a la conveniencia de la economía nacional e interés público

#### **5.11 Ingresos por intereses**

Se consideran ingresos por intereses los rendimientos generados por depósitos e inversiones en valores y premios e intereses de operaciones financieras, efectuados en instituciones financieras, así como por los moratorios derivados de las cuentas por cobrar.

Los intereses se registran en el ejercicio que corresponde conforme se devengan, a excepción de los generados sobre los recursos fiscales que fueron recibidos de la Tesorería de la Federación, los cuales se le enteran a la TESOFE en cumplimiento de los Lineamientos para el Manejo de Disponibilidades Financieras de las Entidades Paraestatales de la Administración Pública Federal de fecha 1° de marzo de 2006 y del Acuerdo por el que se reforman y derogan diversas disposiciones de los Lineamientos para el manejo de las disponibilidades financieras de las Entidades Paraestatales de la Administración Pública Federal de fecha 11 de febrero de 2020.

### **6. Posición en moneda extranjera y protección por riesgo cambiario**

La utilidad o costo financiero incluye conceptos de ingresos o gastos financieros, tales como los intereses, utilidad o pérdida cambiaria, comisiones bancarias, principalmente, y se reconocen a medida que ocurren o se devengan.

El CENAGAS realiza adquisiciones y operaciones de pago en moneda extranjera, hasta ahora solo en dólares americanos. Las operaciones efectuadas se valúan y reconocen en la contabilidad en la fecha de realización en pesos mexicanos.

Al 31 de diciembre de 2023, el organismo tiene saldos contables en Cuentas por cobrar expresados en moneda nacional y en moneda extranjera; por otro lado, tiene pasivos con proveedores tanto en moneda nacional como otros expresados en dólares, dentro del rubro de Cuentas por pagar a corto plazo y que tiene implícito riesgo cambiario de utilidad o pérdida al momento de realizar el pago.

**7. Reporte Analítico del Activo**

Ver Notas de Desglose en relación al activo total del CENAGAS.

**8. Fideicomisos, mandatos y análogos**

No aplica.

**9. Reporte de recaudación**

No aplica.

**10. Información Sobre Deuda y el reporte Analítico de la Deuda**

No aplica.

**11. Calificaciones otorgadas**

No aplica.

**12. Proceso de mejora**

Como parte del seguimiento de logro de metas establecidas, el Organismo mantiene un nivel razonable en el cumplimiento de los compromisos establecidos, observando a la fecha, los programas de ahorro implementados por la SHCP.

**13. Información por segmentos**

No aplica.

**14. Eventos de/o posteriores al cierre**

El 11 de marzo de 2020 la Organización Mundial de la Salud ("OMS") declaró el brote de un nuevo coronavirus ("COVID-19") como pandemia, lo que ha llevado a la incertidumbre en la economía global. Dicha emergencia sanitaria permaneció con bajos niveles durante el ejercicio 2023, y con las medidas establecidas por la Entidad a la fecha de emisión de estos estados financieros, el Centro Nacional de Control del Gas Natural logró garantizar la continuidad y seguridad en la prestación de los servicios contribuyendo con el abastecimiento del suministro de dicho energético en territorio nacional.

De esta manera, las funciones de gestión independiente y transporte de gas natural, siendo actividades esenciales del sector energético, se mantienen operando sin afectación por la emergencia sanitaria

**15. Partes relacionadas**

No aplica.


**16. Cambios en normas de información financiera**

A la fecha de autorización de emisión de los estados e información financiera presupuestaria que se acompañan, la CONAC ha dado a conocer la emisión de las siguientes Modificaciones a los acuerdos ya emitidos. Las modificaciones entran en vigor para los ejercicios que iniciaron a partir del día siguiente de su publicación en el Diario Oficial de la Federación y del 1 de enero de 2023, respectivamente:

- Acuerdo por el que se reforma la Norma en materia de consolidación de Estados Financieros y demás información contable, (publicado en DOF 27-09-2018).
- Acuerdo por el que se reforman las Normas y Metodología para la Determinación de los Momentos Contables de los Ingresos, (publicando en DOF 27-09-2018).
- Acuerdo por el que se reforma el Manual de Contabilidad Gubernamental del Sistema Simplificado General (SSG), (publicado en DOF 27-09-2018).
- Acuerdo por el que se reforman los lineamientos para el Registro de los Recursos del Fondo de Aportaciones Múltiples para las operaciones derivadas del Programa de Mejoramiento de la Infraestructura Física Educativa (Programa escuelas al CIEN), (publicado en DOF 27-09-2018).
- Acuerdo por el que se reforman los Criterios para la elaboración y presentación homogénea de la información financiera y de los formatos a que hace referencia la Ley de Disciplina Financiera de las Entidades Federativas y los Municipios (publicado en DOF 27-09-2018).
- Acuerdo por el que se reforma y adiciona el formato de Conciliación entre los Ingresos Presupuestarios y Contables, así como entre los Egresos Presupuestarios y los Gastos Contables, (publicado en DOF 27-09-2018).
- Acuerdo por el que se reforma y adicional el Manual de Contabilidad Gubernamental (publicado en DOF 23-12-2020).
- Acuerdo por el que se reforma y adicional el Manual de Contabilidad Gubernamental (publicado en DOF 28-07-2021).
- Acuerdo por el que se reforma y adicional el Manual de Contabilidad Gubernamental (publicado en DOF 09-12-2021).
- Acuerdo por el que se reforma y adicional el Manual de Contabilidad Gubernamental (publicado en DOF 09-08-2022).

#### 17. Responsabilidad sobre la presentación razonable de la información financiera

Bajo protesta de decir verdad declaramos que los estados financieros y sus notas son razonablemente correctos y son responsabilidad del emisor en la fecha de emisión del presente dictamen.





---

L.C. Jaime Cortés Zepeda  
Jefe de la Unidad de Administración  
y Finanzas




---

Mtro. Pedro Vidal Bocanegra  
Director Ejecutivo de Recursos Financieros




---

L.C. Juan Manuel Julián Gómez Gutiérrez  
Encargado de la Dirección de Contabilidad




---

C.P. César García Benítez  
Encargado de la Gerencia de Análisis Contable  
Gubernamental e Integración Financiera



Av. Paseo de la Reforma 295 – Piso 8  
Col. Cuauhtémoc, Del. Cuauhtémoc C.P. 06500  
Ciudad de México, México.

**Centro Nacional de  
Control del Gas Natural**  
(Organismo Público Descentralizado de la  
Administración Pública Federal)

**Dictamen Presupuestario**

Auditoría al 31 de diciembre de 2023

**CENTRO NACIONAL DE CONTROL DEL GAS NATURAL**  
(Organismo Público Descentralizado de la Administración Pública Federal)

ESTADOS FINANCIEROS PRESUPUESTARIOS DICTAMINADOS  
AL 31 DE DICIEMBRE DE 2023

**ÍNDICE**

a) Opinión independiente _____	1
b) Estado analítico de ingresos _____	4
c) Ingresos de flujo de efectivo _____	5
d) Egresos de flujo de efectivo _____	6
e) Estado analítico del ejercicio del presupuesto de egresos en clasificación administrativa _____	7
f) Estado analítico del ejercicio del presupuesto de egresos en clasificación administrativa (armonizado) _____	8
g) Estado analítico del ejercicio del presupuesto de egresos en clasificación económica y por objeto del gasto _____	9
h) Estado analítico del ejercicio del presupuesto de egresos en clasificación económica (armonizado) _____	10
i) Estado analítico del ejercicio del presupuesto de egresos en clasificación por objeto del gasto (armonizado) _____	11
j) Estado analítico del ejercicio del presupuesto de egresos en clasificación funcional programática _____	12
k) Estado analítico del ejercicio del presupuesto de egresos en clasificación funcional (armonizado) _____	16
l) Gasto por categoría programática _____	17
m) Gasto por categoría programática (armonizado) _____	20
n) Conciliación entre los ingresos presupuestarios y contables _____	21
o) Conciliación entre los egresos presupuestarios y contables _____	22
p) Notas sobre los estados presupuestales _____	24



## Dictamen Presupuestario

**A la Secretaría de la Función Pública**  
**Al Consejo de Administración del Centro Nacional de Control del Gas Natural**  
(Organismo Público Descentralizado de la Administración Pública Federal)

### Opinión

Hemos auditado los estados e información financiera presupuestaria del Centro Nacional de Control del Gas Natural, Organismo Público Descentralizado de la Administración Pública Federal, (CENAGAS o la Entidad), correspondientes al ejercicio presupuestario comprendido del 1 de enero al 31 de diciembre de 2023, que comprenden los estados analítico de ingresos; de ingresos de flujo de efectivo; de egresos de flujo de efectivo; analítico del ejercicio del presupuesto de egresos en clasificación administrativa; analítico del ejercicio del presupuesto de egresos en clasificación económica y por objeto del gasto; analítico del ejercicio del presupuesto de egresos en clasificación funcional programática, así como las notas explicativas a los estados e información financiera presupuestaria que incluyen un resumen de las políticas presupuestarias significativas.

En nuestra opinión, los estados e información financiera presupuestaria adjuntos de CENAGAS, mencionados en el párrafo anterior, están preparados, en todos los aspectos materiales, de conformidad con las disposiciones establecidas en la Ley General de Contabilidad Gubernamental y en la Ley Federal de Presupuesto y Responsabilidad Hacendaria y su Reglamento.

### Fundamento de la opinión

Hemos llevado a cabo nuestras auditorías de conformidad con las Normas Internacionales de Auditoría. Nuestras responsabilidades, de acuerdo con estas normas, se describen con más detalle en la sección “Responsabilidades del auditor para la auditoría de los estados e información financiera presupuestaria” de nuestro informe. Somos independientes de la Entidad de conformidad con el Código de Ética Profesional del Instituto Mexicano de Contadores Públicos de México, A.C. (Código de Ética Profesional), junto con los requerimientos de ética que son aplicables a nuestra auditoría de los estados financieros presupuestarios en México, y hemos cumplido con las demás responsabilidades de ética de conformidad con esos requerimientos y con el Código de Ética Profesional. Consideramos que la evidencia de auditoría que hemos obtenido proporciona una base suficiente y adecuada para nuestra opinión.

### Párrafo de énfasis base de preparación y utilización de este informe

Los estados e información financiera presupuestaria adjuntos, fueron preparados para cumplir con los requerimientos normativos gubernamentales a que está sujeta la Entidad y para ser integrados en el Reporte de la Cuenta de Pública Federal, los cuales están presentados en los formatos que para tal efecto fueron establecidos por la Unidad de Contabilidad Gubernamental de la Secretaría de Hacienda; consecuentemente, éstos pueden no ser apropiados para otra finalidad. Nuestra opinión no se modifica por esta cuestión

## Otra cuestión

- a) La administración de la Entidad ha preparado un ejemplar de estados financieros presupuestarios al y por el año terminado el 31 de diciembre de 2023 de conformidad con las disposiciones en materia de información financiera que están establecidas en la Ley General de Contabilidad Gubernamental y en la Ley Federal de Presupuesto y Responsabilidad Hacendaria, sobre los cuales emitimos una opinión sin salvedades, con fecha 14 de marzo de 2024, conforme a las Normas Internacionales de Auditoría.
- b) Con objeto de dar cumplimiento a los Lineamientos para la Integración de la Cuenta Pública 2023, emitidos por la Unidad de Contabilidad Gubernamental de la Secretaría de Hacienda y Crédito Público, mediante oficio 412/UCG/2024/004, se incluyen los estados financieros armonizados y del gasto por categoría programática.

## Responsabilidades de la administración y de los encargados del gobierno de la Entidad sobre los estados e información financiera presupuestaria

La administración es responsable de la preparación de los estados e información financiera presupuestaria adjuntos de conformidad con las disposiciones establecidas en la Ley General de Contabilidad Gubernamental y en la Ley Federal de Presupuesto y Responsabilidad Hacendaria y su Reglamento, y del control interno que la administración consideró necesario para permitir la preparación de los estados e información financiera presupuestaria libre de incorrección material debida a fraude o error.

Los encargados del gobierno de la entidad son responsables de la supervisión del proceso de información financiera de la Entidad.

## Responsabilidades del auditor sobre la auditoría de los estados e información financiera presupuestaria

Nuestros objetivos son obtener una seguridad razonable sobre de que los estados e información financiera presupuestaria, en su conjunto, se encuentran libres de incorrección material, debido a fraude o error, y emitir un informe de auditoría que contiene nuestra opinión. Seguridad razonable es un alto nivel de seguridad, pero no es una garantía, de que una auditoría realizada de conformidad con las Normas Internacionales de Auditoría siempre detecte una incorrección material cuando existe. Las incorrecciones pueden deberse a fraude o error y son consideradas materiales si individualmente, o en su conjunto, puede preverse razonablemente que influyan en las decisiones económicas que los usuarios hacen basándose en los estados e información financiera presupuestaria.

Como parte de una auditoría de conformidad con las Normas Internacionales de Auditoría, aplicamos nuestro juicio profesional y mantenemos una actitud de escepticismo profesional durante toda la auditoría. También:

- Identificamos y evaluamos los riesgos de incorrección material en los estados e información financiera presupuestaria, debida a fraude o error, diseñamos y aplicamos los procedimientos de auditoría para responder a esos riesgos y obtener evidencia de auditoría suficiente y apropiada para obtener una base para nuestra opinión. El riesgo de no detectar una incorrección material debida a fraude es mayor que en el caso de una incorrección material, ya que el fraude puede implicar colusión, falsificación, manifestaciones intencionalmente erróneas, omisiones intencionales o la anulación del control interno.

- Obtenemos conocimiento del control interno importante para la auditoría con el fin de diseñar los procedimientos de auditoría que consideramos adecuados en las circunstancias, y no con la finalidad de expresar una opinión sobre la eficacia del control interno de la Entidad.
- Evaluamos lo apropiado de las políticas contables utilizadas y la razonabilidad de las estimaciones contables, así como las revelaciones hechas por la administración de la Entidad.

Nos comunicamos con los responsables del gobierno de la Entidad en relación, entre otras cuestiones, con el alcance planeado y el momento de realización de la auditoría y los hallazgos importantes de la auditoría, así como cualquier deficiencia significativa en el control interno que identificamos durante nuestra auditoría.

Mazars Auditores, S. de R.L. de C.V.



C.P.C. Gilberto Torija Bretón  
Socio

14 de marzo de 2024  
Ciudad de México, México.

Centro Nacional de Control del Gas Natural  
(Organismo Público Descentralizado de la Administración Pública Federal)

Estado analítico de ingresos  
Por el año terminado el 31 de diciembre de 2023  
Cifras expresadas en pesos

RUBRO DE INGRESOS	ESTIMADO	AMPLIACIONES Y REDUCCIONES	MODIFICADO	DEVENGADO	RECAUDADO	DIFERENCIA
IMPUESTOS	\$	\$	\$	\$	\$	\$
CUOTAS Y APORTACIONES DE SEGURIDAD SOCIAL						
CONTRIBUCIONES DE MEJORAS						
DERECHOS						
PRODUCTOS	201,586,896		201,586,896	441,213,843	441,213,843	239,626,947
APROVECHAMIENTOS						
INGRESOS POR VENTAS DE BIENES, SERVICIOS Y OTROS INGRESOS	22,957,363,257		22,957,363,257	26,719,927,819	21,146,258,236	(1,811,105,021)
PARTICIPACIONES Y APORTACIONES						
TRANSFERENCIAS, ASIGNACIONES, SUBSIDIOS Y SUBVENCIONES						
INGRESOS DERIVADOS DE FINANCIAMIENTOS						
<b>TOTAL</b>	<b>\$ 23,158,950,153</b>		<b>\$ 23,158,950,153</b>	<b>\$ 27,161,141,662</b>	<b>\$ 21,587,472,079</b>	<b>\$ (1,571,478,074)</b>
<b>ESTADO ANALÍTICO DE INGRESOS POR FUENTE DE FINANCIAMIENTO</b>	<b>ESTIMADO</b>	<b>AMPLIACIONES Y REDUCCIONES</b>	<b>MODIFICADO</b>	<b>DEVENGADO</b>	<b>RECAUDADO</b>	<b>DIFERENCIA</b>
<b>INGRESOS DEL PODER EJECUTIVO FEDERAL O ESTATAL Y DE LOS MUNICIPIOS</b>	\$	\$	\$	\$	\$	\$
IMPUESTOS						
CUOTAS Y APORTACIONES DE SEGURIDAD SOCIAL						
CONTRIBUCIONES DE MEJORAS						
DERECHOS						
PRODUCTOS	201,586,896		201,586,896	441,213,843	441,213,843	239,626,947
APROVECHAMIENTOS						
PARTICIPACIONES Y APORTACIONES						
TRANSFERENCIAS, ASIGNACIONES, SUBSIDIOS Y SUBVENCIONES						
INGRESOS DE LOS ENTES PÚBLICOS DE LOS PODERES LEGISLATIVO Y JUDICIAL, DE LOS ÓRGANOS AUTÓNOMOS Y DEL SECTOR PARAESTATAL O PARAMUNICIPAL, ASÍ COMO DE LAS EMPRESAS PRODUCTIVAS DEL ESTADO	23,158,950,153		23,158,950,153	27,161,141,662	21,587,472,079	(1,571,478,074)
CUOTAS Y APORTACIONES DE SEGURIDAD SOCIAL						
PRODUCTOS	201,586,896		201,586,896	441,213,843	441,213,843	239,626,947
INGRESOS POR VENTAS DE BIENES, PRESTACIÓN DE SERVICIOS Y OTROS INGRESOS	22,957,363,257		22,957,363,257	26,719,927,819	21,146,258,236	(1,811,105,021)
TRANSFERENCIAS, ASIGNACIONES, SUBSIDIOS Y SUBVENCIONES, PENSIONES Y JUBILACIONES						
<b>INGRESOS DERIVADOS DE FINANCIAMIENTO</b>	<b>\$ 23,158,950,153</b>		<b>\$ 23,158,950,153</b>	<b>\$ 27,161,141,662</b>	<b>\$ 21,587,472,079</b>	<b>\$ (1,571,478,074)</b>
<b>TOTAL</b>	<b>\$ 23,158,950,153</b>		<b>\$ 23,158,950,153</b>	<b>\$ 27,161,141,662</b>	<b>\$ 21,587,472,079</b>	<b>\$ (1,571,478,074)</b>

Bajo protesta de decir verdad declaramos que los estados presupuestales y sus notas son razonablemente correctos y son responsabilidad del emisor.

Lic. Javier Cortés Zepeda  
Jefatura de la Unidad de Administración y Finanzas

Lic. Carmen Devanira Navarro Casanova  
Dirección de Presupuesto

Mtro. Pedro Uribe Bocanegra  
Dirección Ejecutiva de Recursos Financieros

C. P. Humberto Gutiérrez Gutiérrez  
Gerencia de Control Presupuestal

**Centro Nacional de Control del Gas Natural**  
**(Organismo Público Descentralizado de la Administración Pública Federal)**

**Ingresos de flujo de efectivo**  
**Por el año terminado el 31 de diciembre de 2023**  
**Cifras expresadas en pesos**

CONCEPTO	ESTIMADO	MODIFICADO	RECAUDADO
TOTAL DE RECURSOS	\$ 27,927,736,985	\$ 26,379,932,806	\$ 24,808,454,732
DISPONIBILIDAD INICIAL	4,768,786,832	3,220,982,653	3,220,982,653
CORRIENTES Y DE CAPITAL	23,158,950,153	23,158,950,153	21,587,472,079
VENTA DE BIENES	552,375,960	552,375,960	30,849,985
INTERNAS	552,375,960	552,375,960	30,849,985
EXTERNAS	0	0	0
VENTA DE SERVICIOS	22,404,987,297	22,404,987,297	21,115,408,251
INTERNAS	22,404,987,297	22,404,987,297	21,115,408,251
EXTERNAS	0	0	0
INGRESOS DIVERSOS	201,586,896	201,586,896	441,213,843
INGRESOS DE FIDEICOMISOS PÚBLICOS	0	0	0
PRODUCTOS FINANCIEROS	201,586,896	201,586,896	441,213,843
OTROS	0	0	0
VENTA DE INVERSIONES	0	0	0
RECUPERACIÓN DE ACTIVOS FÍSICOS	0	0	0
RECUPERACIÓN DE ACTIVOS FINANCIEROS	0	0	0
INGRESOS POR OPERACIONES AJENAS	0	0	0
POR CUENTA DE TERCEROS	0	0	0
POR EROGACIONES RECUPERABLES	0	0	0
SUBSIDIOS Y APOYOS FISCALES	0	0	0
SUBSIDIOS	0	0	0
CORRIENTES	0	0	0
DE CAPITAL	0	0	0
APOYOS FISCALES	0	0	0
CORRIENTES	0	0	0
SERVICIOS PERSONALES	0	0	0
OTROS	0	0	0
INVERSIÓN FÍSICA	0	0	0
INTERESES, COMISIONES Y GASTOS DE LA DEUDA	0	0	0
INVERSIÓN FINANCIERA	0	0	0
AMORTIZACIÓN DE PASIVOS	0	0	0
<b>SUMA DE INGRESOS DEL AÑO</b>	<b>\$ 23,158,950,153</b>	<b>\$ 23,158,950,153</b>	<b>\$ 21,587,472,079</b>
ENDEUDAMIENTO (O DESENDERAMIENTO) NETO	0	0	0
INTERNO	0	0	0
EXTERNO	0	0	0

Bajo protesta de decir verdad declaramos que los estados presupuestales y sus notas son razonablemente correctos y son responsabilidad del emisor.

  
 Lic. Jaime Cortés Zepeda  
 Jefatura de la Unidad de Administración y Finanzas

Lic. Carmen Deyanira Navarro Casanova  
 Dirección de Presupuesto

  
 Mtro. Pedro Vidal Bocanegra  
 Dirección Ejecutiva de Recursos Financieros

C.P. Humberto Gutiérrez Gutiérrez  
 Gerencia de Control Presupuestal


**Centro Nacional de Control del Gas Natural**  
**(Organismo Público Descentralizado de la Administración Pública Federal)**


**Egresos de flujo de efectivo**  
**Por el año terminado el 31 de diciembre de 2023**  
**Cifras expresadas en pesos**


CONCEPTO	APROBADO	MODIFICADO	PAGADO
<b>TOTAL DE RECURSOS</b>	<b>\$ 27,927,736,985</b>	<b>\$ 26,379,932,806</b>	<b>\$ 24,808,454,732</b>
<b>GASTO CORRIENTE</b>	<b>20,907,947,166</b>	<b>21,447,599,526</b>	<b>19,337,703,152</b>
SERVICIOS PERSONALES	397,531,140	473,432,226	473,102,134
DE OPERACIÓN	20,170,273,629	20,266,642,555	18,185,404,036
SUBSIDIOS	0	0	0
OTRAS EROGACIONES	340,142,397	707,524,745	679,196,982
<b>PENSIONES Y JUBILACIONES</b>	<b>0</b>	<b>0</b>	<b>0</b>
<b>INVERSIÓN FÍSICA</b>	<b>2,251,002,987</b>	<b>3,234,993,364</b>	<b>2,183,391,636</b>
BIENES MUEBLES E INMUEBLES	1,019,023,055	591,467,634	406,327,197
OBRA PÚBLICA	1,231,979,932	2,643,525,730	1,777,064,439
SUBSIDIOS	0	0	0
OTRAS EROGACIONES	0	0	0
<b>INVERSIÓN FINANCIERA</b>	<b>0</b>	<b>0</b>	<b>0</b>
<b>COSTO FINANCIERO</b>	<b>0</b>	<b>0</b>	<b>0</b>
INTERESES, COMISIONES Y GASTOS DE LA DEUDA	0	0	0
INTERNOS	0	0	0
EXTERNOS	0	0	0
<b>EGRESOS POR OPERACIONES AJENAS</b>	<b>0</b>	<b>0</b>	<b>606,876,136</b>
POR CUENTA DE TERCEROS	0	0	606,876,136
EROGACIONES RECUPERABLES	0	0	0
<b>SUMA DE EGRESOS DEL AÑO</b>	<b>\$ 23,158,950,153</b>	<b>\$ 24,682,592,890</b>	<b>\$ 22,127,970,924</b>
<b>ENTEROS A TESORERÍA DE LA FEDERACIÓN</b>	<b>0</b>	<b>0</b>	<b>0</b>
ORDINARIOS	0	0	0
EXTRAORDINARIOS	0	0	0
<b>DISPONIBILIDAD FINAL</b>	<b>\$ 4,768,786,832</b>	<b>\$ 1,697,339,916</b>	<b>\$ 2,685,579,324</b>
<b>DIFERENCIAS CAMBIARIAS, AJUSTES CONTABLES Y OPERACIONES EN TRÁNSITO</b>	<b>0</b>	<b>0</b>	<b>(5,095,516)</b>

Bajo protesta de decir verdad declaramos que los estados presupuestales y sus notas son razonablemente correctos y son responsabilidad del emisor.

  
 Lic. Jaime Cortés Zepeda  
 Jefatura de la Unidad de Administración y Finanzas

  
 Mtro. Pedro Vidal Bocanegra  
 Dirección Ejecutiva de Recursos Financieros

  
 Lic. Carmen Deyanira Navarro Casanova  
 Dirección de Presupuesto


  
 C.P. Humberto Gutiérrez Gutiérrez  
 Gerencia de Control Presupuestal

Centro Nacional de Control del Gas Natural  
 (Organismo Público Descentralizado de la Administración Pública Federal)

Estado analítico del Ejercicio del Presupuesto de Egresos en Clasificación Administrativa  
 Por el año terminado el 31 de diciembre de 2023  
 Cifras expresadas en pesos

DENOMINACIÓN	APROBADO	MODIFICADO	DEVENGADO	PAGADO	ECONOMÍAS
TOTAL	\$ 23,158,950,153	\$ 24,682,592,890	\$ 23,817,369,939	\$ 22,127,970,924	\$ 865,222,951

Bajo protesta de decir verdad declaramos que los estados presupuestales y sus notas son razonablemente correctos y son responsabilidad del emisor.

  
 Lic. Jaime Cortés Zepeda  
 Jefatura de la Unidad de Administración y Finanzas

  
 Lic. Carmen Devanira Navarro Casanova  
 Dirección de Presupuesto

  
 Mtro. Pedro Vidal Bocanegra  
 Dirección Ejecutiva de Recursos Financieros

  
 C.P. Humberto Gutiérrez Gutiérrez  
 Gerencia de Control Presupuestal

Centro Nacional de Control del Gas Natural  
(Organismo Público Descentralizado de la Administración Pública Federal)


Estado analítico del Ejercicio del Presupuesto de Egresos en Clasificación Administrativa (Armonizado)  
Por el año terminado el 31 de diciembre de 2023  
Cifras expresadas en pesos


CONCEPTO	APROBADO	AMPLIACIONES / (REDUCCIONES)	MODIFICADO	DEVENGADO	PAGADO	SUB EJERCICIO
CENTRO NACIONAL DE CONTROL DEL GAS NATURAL	\$ 23,158,950,153	\$ 1,523,642,737	\$ 24,682,592,890	\$ 23,817,369,939	\$ 22,127,970,924	\$ 865,222,951
TOTAL DEL GASTO	\$ 23,158,950,153	\$ 1,523,642,737	\$ 24,682,592,890	\$ 23,817,369,939	\$ 22,127,970,924	\$ 865,222,951

Bajo protesta de decir verdad declaramos que los estados presupuestales y sus notas son razonablemente correctos y son responsabilidad del emisor.

  
\_\_\_\_\_  
Lic. Jaime Cortés Zepeda  
Jefatura de la Unidad de Administración y Finanzas

  
\_\_\_\_\_  
Lic. Carmen Deyanira Navarro Casanova  
Dirección de Presupuesto

  
\_\_\_\_\_  
Mtro. Pedro Vidal Bocanegra  
Dirección Ejecutiva de Recursos Financieros


  
\_\_\_\_\_  
C.P. Humberto Gutiérrez  
Gerencia de Control Presupuestal





**Centro Nacional de Control del Gas Natural**  
**(Organismo Público Descentralizado de la Administración Pública Federal)**  
**Estado Analítico del Ejercicio del Presupuesto de Egresos en Clasificación Económica y por Objeto del Gasto**  
**Por el año terminado el 31 de diciembre de 2023**  
**Cifras expresadas en pesos**

	DENOMINACIÓN	APROBADO	MODIFICADO	DEVENGADO	PAGADO	ECONOMÍAS
<b>TOTAL</b>		<b>23,158,950,153</b>	<b>24,682,592,890</b>	<b>23,817,369,939</b>	<b>22,127,970,924</b>	<b>865,222,951</b>
<b>Gasto Corriente</b>		<b>20,907,947,166</b>	<b>21,447,599,526</b>	<b>21,254,640,596</b>	<b>19,944,579,288</b>	<b>192,958,930</b>
<b>Servicios Personales</b>		<b>397,531,140</b>	<b>473,432,226</b>	<b>473,432,226</b>	<b>473,102,134</b>	<b>-8,690,194</b>
<b>1000</b>		<b>397,531,140</b>	<b>473,432,226</b>	<b>473,432,226</b>	<b>473,102,134</b>	<b>-8,690,194</b>
1100	Remuneraciones al personal de carácter permanente	25,415,508	26,940,110	27,443,172	27,440,691	-503,062
1200	Remuneraciones al personal de carácter transitorio	221,540,000	234,178,187	263,447,259	257,461,384	-9,269,072
1300	Remuneraciones adicionales y especiales	14,995,472	53,898,145	54,086,160	54,021,342	-188,015
1400	Seguridad social	23,328,908	24,443,388	24,228,486	21,265,133	214,902
1500	Otras prestaciones sociales y económicas	105,694,533	113,972,396	112,917,343	112,913,584	1,055,053
1600	Previsiones	6,556,719				
<b>Gasto De Operación</b>		<b>20,170,273,629</b>	<b>20,266,642,555</b>	<b>20,066,978,029</b>	<b>18,185,404,036</b>	<b>199,664,526</b>
<b>2000</b>	<b>Materiales y suministros</b>	<b>621,498,234</b>	<b>149,931,258</b>	<b>68,230,061</b>	<b>59,592,580</b>	<b>81,701,197</b>
2100	Materiales de administración, emisión de documentos y artículos oficiales	2,432,026	2,481,028	1,193,530	1,186,784	1,287,498
2200	Alimentos y utensilios	1,110,921	1,113,664	218,398	218,398	895,266
2300	Materias primas y materiales de producción y comercialización	552,375,963	62,802,032	32,157,023	32,157,023	30,645,009
2400	Materiales y artículos de construcción y de reparación	1,603,000	4,183,185	2,627,520	103,098	1,555,665
2500	Productos químicos, farmacéuticos y de laboratorio	5,872,220	2,992,498	2,105,182	2,879,722	2,879,722
2600	Combustibles, lubricantes y aditivos	11,289,939	5,751,072	4,436,295	5,538,867	5,538,867
2700	Vestuario, blancos, prendas de protección y artículos deportivos	1,710,015	2,259,438	1,840,200	1,099,019	419,238
2900	Herramientas, refacciones y accesorios menores	45,104,150	59,929,752	21,449,820	18,286,781	38,479,932
<b>3000</b>	<b>Servicios generales</b>	<b>19,548,775,395</b>	<b>20,116,711,297</b>	<b>19,998,747,968</b>	<b>18,125,811,456</b>	<b>117,963,329</b>
3100	Servicios básicos	161,581,192	161,581,192	280,352,846	172,613,945	-118,771,654
3200	Servicios de arrendamiento	110,517,514	110,517,514	77,669,320	71,036,702	32,848,194
3300	Servicios profesionales, científicos, técnicos y otros servicios	16,269,354,734	18,144,558,387	17,709,131,411	16,145,533,427	435,426,976
3400	Servicios financieros, bancarios y comerciales	485,260,895	469,259,055	463,462,284	442,734,493	5,796,771
3500	Servicios de instalación, reparación, mantenimiento y conservación	2,468,305,673	1,174,139,569	1,437,826,990	1,266,544,613	-263,687,421
3600	Servicios de comunicación social y publicidad	1,991,580	1,991,580	1,511,101	1,478,300	480,479
3700	Servicios de traslado y viáticos	19,041,014	9,561,709	8,375,267	9,479,305	9,479,305
3800	Servicios oficiales	502,418	502,418	19,232,307	17,494,709	502,418
3900	Otros servicios generales	32,220,375	35,120,568	19,232,307	15,888,261	15,888,261
<b>Otros De Corriente</b>		<b>340,142,397</b>	<b>707,524,745</b>	<b>705,540,147</b>	<b>1,286,073,118</b>	<b>1,984,598</b>
<b>3000</b>	<b>Servicios generales</b>	<b>339,596,395</b>	<b>706,978,743</b>	<b>705,177,897</b>	<b>1,285,749,368</b>	<b>1,800,846</b>
3900	Otros servicios generales	339,596,395	706,978,743	705,177,897	1,285,749,368	1,800,846
4000	Transferencias, asignaciones, subsidios y otras ayudas	546,002	546,002	362,250	323,750	183,752
4400	Ayudas sociales	546,002	546,002	362,250	323,750	183,752
<b>Pensiones Y Jubilaciones</b>		<b>2,251,002,987</b>	<b>3,234,993,364</b>	<b>2,562,729,343</b>	<b>2,183,391,636</b>	<b>672,264,021</b>
<b>Gasto De Inversión</b>		<b>2,251,002,987</b>	<b>3,234,993,364</b>	<b>2,562,729,343</b>	<b>2,183,391,636</b>	<b>672,264,021</b>
<b>Inversión Física</b>		<b>2,251,002,987</b>	<b>3,234,993,364</b>	<b>2,562,729,343</b>	<b>2,183,391,636</b>	<b>672,264,021</b>
3000	Servicios generales	2,251,002,987	3,234,993,364	2,562,729,343	2,183,391,636	672,264,021
3300	Servicios profesionales, científicos, técnicos y otros servicios		249,941,318	190,294,793	140,751,575	59,646,525
3500	Servicios de instalación, reparación, mantenimiento y conservación		5,261,318	1,505,799	1,462,799	3,755,519
3900	Otros servicios generales		224,000,000	183,208,563	134,640,573	40,791,437
5000	Bienes muebles, inmuebles e intangibles	1,019,023,055	591,467,634	5,580,431	4,648,203	15,099,569
5100	Mobiliario y equipo de administración	60,000,000	2,000,000	472,147,836	406,327,197	119,319,798
5600	Maquinaria, otros equipos y herramientas	959,023,055	589,467,634	472,147,836	406,327,197	2,000,000
6000	Inversión pública	1,231,979,932	2,393,584,412	1,900,286,714	1,636,312,864	483,297,698
6200	Obra pública en bienes propios	1,231,979,932	2,393,584,412	1,900,286,714	1,636,312,864	493,297,698

Bajo protesta de decir verdad declaramos que los estados presupuestales y sus notas son razonablemente correctos y son responsabilidad del emisor.

  
**Lic. Jaime Cortés Zepeda**  
**Jefatura de la Unidad de Administración y Finanzas**

  
**Lic. Carmen Deyanira Navarro Casanova**  
**Dirección del Presupuesto**

  
**Mtro. Pedro Vidal Bocanegra**  
**Dirección Ejecutiva de Recursos Financieros**

**C.P. Humberto Gutiérrez Gutiérrez**  
**Gerencia de Control Presupuestal**

Centro Nacional de Control del Gas Natural  
(Organismo Público Descentralizado de la Administración Pública Federal)

Estado Analítico del Ejercicio del Presupuesto de Egresos en Clasificación Económica (Armonizado)  
Por el año terminado el 31 de diciembre de 2023  
Cifras expresadas en pesos

CONCEPTO	APROBADO	AMPLIACIONES / (REDUCCIONES)	MODIFICADO	DEVENGADO	PAGADO	SUBEJERCICIO
GASTO CORRIENTE	\$ 20,907,947,166	\$ 539,652,360	\$ 21,447,599,526	\$ 21,254,640,596	\$ 19,944,579,288	\$ 192,958,930
GASTO DE CAPITAL	2,251,002,987	983,990,377	3,234,993,364	2,562,729,343	2,183,391,636	672,264,021
<b>TOTAL DEL GASTO</b>	<b>\$ 23,158,950,153</b>	<b>\$ 1,523,642,737</b>	<b>\$ 24,682,592,890</b>	<b>\$ 23,817,369,939</b>	<b>\$ 22,127,970,924</b>	<b>\$ 865,222,951</b>

Bajo protesta de decir verdad declaramos que los estados presupuestales y sus notas son razonablemente correctos y son responsabilidad del emisor.

  
Lic. Jaime Cortés Zepeda  
Jefatura de la Unidad de Administración y Finanzas

  
Mtro. Pedro Vidal Bocanegra  
Dirección Ejecutiva de Recursos Financieros

  
Lic. Carmen Deyanira Navarro Casanova  
Dirección de Presupuesto


  
C.P. Humberto Gutiérrez Gutiérrez  
Gerencia de Control Presupuestal


**Centro Nacional de Control del Gas Natural  
(Organismo Público Descentralizado de la Administración Pública Federal)**

**Estado Analítico del Ejercicio del Presupuesto de Egresos en Clasificación por Objeto del Gasto (Armonizado)  
Por el año terminado el 31 de diciembre de 2023  
Cifras expresadas en pesos**

CONCEPTO	APROBADO	AMPLIACIONES / (REDUCCIONES)	MODIFICADO	DEVENGADO	PAGADO	SUB EJERCICIO
<b>Servicios personales</b>	397,531,140	75,901,086	473,432,226	482,122,420	473,102,134	-8,690,194
Remuneraciones al personal de carácter permanente	1,524,602	25,415,508	26,940,110	27,443,172	27,440,691	-503,062
Remuneraciones al personal de carácter transitorio	221,540,000	32,638,187	254,178,187	263,447,259	257,461,384	-9,269,072
Remuneraciones adicionales y especiales	14,995,472	38,902,673	53,898,145	54,086,160	54,021,342	-188,015
Seguridad social	23,328,908	1,114,480	24,443,388	24,228,486	21,265,133	214,902
Otras prestaciones sociales y económicas	105,694,533	8,277,863	113,972,396	112,917,343	112,913,584	1,055,053
Provisiones	6,556,719	-6,556,719				
<b>Materiales y suministros</b>	621,498,234	-471,566,976	149,931,258	68,230,061	59,592,580	81,701,197
Materiales de administración, emisión de documentos y artículos oficiales	2,432,026	49,002	2,481,028	1,193,530	1,186,784	1,287,498
Alimentos y utensilios	1,110,921	2,743	1,113,664	218,398	218,398	895,266
Materias primas y materiales de producción y comercialización	552,375,963	-489,573,931	62,802,032	32,157,023	32,157,023	30,645,009
Materiales y artículos de construcción y de reparación	1,603,000	2,580,185	4,183,185	2,627,520	103,098	1,555,665
Productos químicos, farmacéuticos y de laboratorio	5,872,220		5,872,220	2,992,498	2,105,182	2,879,722
Combustibles, lubricantes y aditivos	11,289,939		11,289,939	5,751,072	4,436,295	5,538,867
Vestuario, blancos, prendas de protección y artículos deportivos	1,710,015	549,423	2,259,438	1,840,200	1,099,019	419,238
Herramientas, refacciones y accesorios menores	45,104,150	14,825,602	59,929,752	21,449,820	18,286,781	38,479,932
<b>Servicios generales</b>	19,888,371,790	1,185,259,568	21,073,631,358	20,894,220,658	19,552,312,399	179,410,700
Servicios básicos	161,581,192		161,581,192	280,352,846	172,613,945	-118,771,654
Servicios de arrendamiento	110,517,514		110,517,514	77,669,320	71,036,702	32,848,194
Servicios profesionales, científicos, técnicos y otros servicios	16,269,354,734	1,880,464,971	18,149,819,705	17,710,637,210	16,146,996,226	439,182,495
Servicios financieros, bancarios y comerciales	485,260,895	-16,001,840	469,259,055	463,462,284	442,734,493	5,796,771
Servicios de instalación, reparación, mantenimiento y conservación	2,468,305,673	-1,070,166,104	1,398,139,569	1,621,035,553	1,401,185,186	-222,895,984
Servicios de comunicación social y publicidad	1,991,580		1,991,580	1,511,101	1,478,300	480,479
Servicios de traslado y viáticos	19,041,014		19,041,014	9,561,709	8,375,267	9,479,305
Servicios oficiales	502,418		502,418			502,418
Otros servicios generales	371,816,770	390,962,541	762,779,311	729,990,635	1,307,892,280	32,788,676
<b>Transferencias, asignaciones, subsidios y otras ayudas</b>	546,002		546,002	362,250	323,750	183,752
Ayudas sociales	546,002		546,002	362,250	323,750	183,752
<b>Bienes muebles, inmuebles e intangibles</b>	1,019,023,055	-427,555,421	591,467,634	472,147,836	406,327,197	119,319,798
Mobiliario y equipo de administración	60,000,000	-58,000,000	2,000,000			2,000,000
Maquinaria, otros equipos y herramientas	959,023,055	-369,555,421	589,467,634	472,147,836	406,327,197	117,319,798
<b>Inversión pública</b>	1,231,979,932	1,161,604,480	2,393,584,412	1,900,286,714	1,636,312,864	493,297,698
Obra pública en bienes propios	1,231,979,932	1,161,604,480	2,393,584,412	1,900,286,714	1,636,312,864	493,297,698
<b>Total del Gasto</b>	23,158,950,153	1,523,642,737	24,682,592,890	23,817,369,939	22,127,970,924	865,222,951

Bajo protesta de decir verdad declaramos que los estados presupuestales y sus notas son razonablemente correctos y son responsabilidad del emisor.

  
Lic. Jaime Coltes Zepeda  
Jefatura de la Unidad de Administración y Finanzas

  
Mtro. Pedro Vidal Boemegra  
Dirección Ejecutiva de Recursos Financieros

  
Lic. Carmen Deyanira Navarro Casanova  
Dirección de Presupuesto

  
C.P. Humberto Gutiérrez  
Gerencia de Control Presupuestal

**Centro Nacional de Control del Gas Natural**  
**(Organismo Público Descentralizado de la Administración Pública Federal)**  
**Estado Analítico del Ejercicio del Presupuesto de Egresos en Clasificación Funcional Programática**  
**Por el año terminado el 31 de diciembre de 2023**  
**Cifras expresadas en pesos**

FI	FN	SF	AI	PP	UR	DENOMINACIÓN	GASTO CORRIENTE				GASTO DE INVERSIÓN			TOTAL			
							SERVICIOS PERSONALES	GASTO DE OPERACIÓN	SUB	OTROS DE CORRIENTE	SUMA	PENSIONES Y JUBILACIONES	INVERSIÓN FÍSICA	SUB	OTROS DE INVERSIÓN	SUMA	TOTAL
						TOTAL APROBADO	397,531,140	20,170,273,629	340,142,397	20,907,947,166	2,251,002,987	2,251,002,987	231,588,950,153	90.3			9.7
						TOTAL MODIFICADO	473,432,226	20,266,642,555	707,524,745	21,447,599,526	3,234,993,364	3,234,993,364	24,682,592,890	86.9			13.1
						TOTAL DEVENGADO	482,122,420	20,066,978,029	705,540,147	21,254,640,596	2,562,729,343	2,562,729,343	23,817,369,939	89.2			10.8
						TOTAL PAGADO	473,102,134	18,185,404,036	1,286,073,118	19,944,579,288	2,183,391,636	2,183,391,636	22,127,970,924	90.1			9.9
						Porcentaje Pag/Aprob	119.0	90.2	378.1	95.4	97.0	97.0	95.5				
						Porcentaje Pag/Modif	99.9	89.7	181.8	93.0	67.5	67.5	89.7				
1						Gobierno											
1						Aprobado	13,915,012	2,068,461		15,983,473			15,983,473	100.0			
1						Modificado	14,915,227	2,380,409		17,295,636			17,295,636	100.0			
1						Devengado	15,550,277	693,970		16,244,247			16,244,247	100.0			
1						Pagado	15,270,984	476,024		15,747,008			15,747,008	100.0			
1						Porcentaje Pag/Aprob	109.7	23.0		98.5			98.5				
1						Porcentaje Pag/Modif	102.4	20.0		91.0			91.0				
1						Coordinación de la Política de Gobierno											
1						Aprobado	13,915,012	2,068,461		15,983,473			15,983,473	100.0			
1						Modificado	14,915,227	2,380,409		17,295,636			17,295,636	100.0			
1						Devengado	15,550,277	693,970		16,244,247			16,244,247	100.0			
1						Pagado	15,270,984	476,024		15,747,008			15,747,008	100.0			
1						Porcentaje Pag/Aprob	109.7	23.0		98.5			98.5				
1						Porcentaje Pag/Modif	102.4	20.0		91.0			91.0				
1						Función Pública											
1						Aprobado	13,915,012	2,068,461		15,983,473			15,983,473	100.0			
1						Modificado	14,915,227	2,380,409		17,295,636			17,295,636	100.0			
1						Devengado	15,550,277	693,970		16,244,247			16,244,247	100.0			
1						Pagado	15,270,984	476,024		15,747,008			15,747,008	100.0			
1						Porcentaje Pag/Aprob	109.7	23.0		98.5			98.5				
1						Porcentaje Pag/Modif	102.4	20.0		91.0			91.0				
1						Función pública y buen gobierno											
1						Aprobado	13,915,012	2,068,461		15,983,473			15,983,473	100.0			
1						Modificado	14,915,227	2,380,409		17,295,636			17,295,636	100.0			
1						Devengado	15,550,277	693,970		16,244,247			16,244,247	100.0			
1						Pagado	15,270,984	476,024		15,747,008			15,747,008	100.0			
1						Porcentaje Pag/Aprob	109.7	23.0		98.5			98.5				
1						Porcentaje Pag/Modif	102.4	20.0		91.0			91.0				
1						Actividades de apoyo a la función pública y buen gobierno											
1						Aprobado	13,915,012	2,068,461		15,983,473			15,983,473	100.0			
1						Modificado	14,915,227	2,380,409		17,295,636			17,295,636	100.0			
1						Devengado	15,550,277	693,970		16,244,247			16,244,247	100.0			
1						Pagado	15,270,984	476,024		15,747,008			15,747,008	100.0			
1						Porcentaje Pag/Aprob	109.7	23.0		98.5			98.5				
1						Porcentaje Pag/Modif	102.4	20.0		91.0			91.0				
1						Centro Nacional de Control del Gas Natural											
1						TON											

CATEGORÍAS PROGRAMÁTICAS				DENOMINACIÓN				GASTO CORRIENTE				PENSIONES Y JUBILACIONES				GASTO DE INVERSIÓN				TOTAL			
FI	FN	SF	AI	PP	UR	SERVICIOS PERSONALES	GASTO DE OPERACIÓN	SUB	OTROS DE CORRIENTE	SUMA	INVERSIÓN FÍSICA	SUB	OTROS DE INVERSIÓN	SUMA	TOTAL	CORRIENTE	PENSIONES Y JUBILACIONES	INVERSIÓN					
1	3	04	001	0001	TON	13,915,012	2,068,461			15,983,473				15,983,473	100.0								
1	3	04	001	0001	TON	14,915,227	2,380,409			17,295,636				17,295,636	100.0								
1	3	04	001	0001	TON	15,550,277	693,970			16,244,247				16,244,247	100.0								
1	3	04	001	0001	TON	15,270,984	476,024			15,747,008				15,747,008	100.0								
1	3	04	001	0001	TON	109.7	23.0			98.5				98.5									
1	3	04	001	0001	TON	102.4	20.0			91.0				91.0									
3	3	04	001	0001	TON	383,616,128	20,168,205,168		340,142,397	20,891,963,693	2,251,002,987			2,251,002,987	23,142,966,680	90.3		9.7					
3	3	04	001	0001	TON	458,516,999	20,264,262,146		707,524,745	21,430,303,890	3,234,993,364			3,234,993,364	24,665,297,254	86.9		13.1					
3	3	04	001	0001	TON	466,572,143	20,066,284,059		705,540,147	21,238,396,349	2,562,729,343			2,562,729,343	23,801,125,692	89.2		10.8					
3	3	04	001	0001	TON	457,831,150	18,184,928,012		1,286,073,118	19,928,832,280	2,183,391,636			2,183,391,636	22,112,223,916	90.1		9.9					
3	3	04	001	0001	TON	119.3	90.2		378.1	95.4	97.0			97.0	95.5								
3	3	04	001	0001	TON	99.9	89.7		181.8	93.0	67.5			67.5	89.6								
3	3	02			TON	383,616,128	20,168,205,168		340,142,397	20,891,963,693	2,251,002,987			2,251,002,987	23,142,966,680	90.3		9.7					
3	3	02			TON	458,516,999	20,264,262,146		707,524,745	21,430,303,890	3,234,993,364			3,234,993,364	24,665,297,254	86.9		13.1					
3	3	02			TON	466,572,143	20,066,284,059		705,540,147	21,238,396,349	2,562,729,343			2,562,729,343	23,801,125,692	89.2		10.8					
3	3	02			TON	457,831,150	18,184,928,012		1,286,073,118	19,928,832,280	2,183,391,636			2,183,391,636	22,112,223,916	90.1		9.9					
3	3	02			TON	119.3	90.2		378.1	95.4	97.0			97.0	95.5								
3	3	02			TON	99.9	89.7		181.8	93.0	67.5			67.5	89.6								
3	3	02			TON	383,616,128	20,168,205,168		340,142,397	20,891,963,693	2,251,002,987			2,251,002,987	23,142,966,680	90.3		9.7					
3	3	02			TON	458,516,999	20,264,262,146		707,524,745	21,430,303,890	3,234,993,364			3,234,993,364	24,665,297,254	86.9		13.1					
3	3	02			TON	466,572,143	20,066,284,059		705,540,147	21,238,396,349	2,562,729,343			2,562,729,343	23,801,125,692	89.2		10.8					
3	3	02			TON	457,831,150	18,184,928,012		1,286,073,118	19,928,832,280	2,183,391,636			2,183,391,636	22,112,223,916	90.1		9.9					
3	3	02			TON	119.3	90.2		378.1	95.4	97.0			97.0	95.5								
3	3	02			TON	99.9	89.7		181.8	93.0	67.5			67.5	89.6								
3	3	02			TON	48,936,197	346,752,696		336,000	396,024,893				396,024,893	100.0								
3	3	02			TON	58,958,216	595,985,348		546,002	655,489,566				655,489,566	100.0								
3	3	02			TON	61,810,422	498,958,176		362,250	561,130,848				561,130,848	100.0								
3	3	02			TON	60,601,045	418,312,716		607,199,886	1,086,113,647				1,086,113,647	100.0								
3	3	02			TON	123.8	120.6		-0-	274.3				274.3									
3	3	02			TON	102.8	70.2		-0-	165.7				165.7									
3	3	02			TON	48,936,197	346,752,696		336,000	396,024,893				396,024,893	100.0								
3	3	02			TON	58,958,216	595,985,348		546,002	655,489,566				655,489,566	100.0								
3	3	02			TON	61,810,422	498,958,176		362,250	561,130,848				561,130,848	100.0								
3	3	02			TON	60,601,045	418,312,716		323,750	479,237,511				479,237,511	100.0								
3	3	02			TON	123.8	120.6		96.4	121.0				121.0									
3	3	02			TON	102.8	70.2		59.3	73.1				73.1									
3	3	02			TON	48,936,197	346,752,696		336,000	396,024,893				396,024,893	100.0								
3	3	02			TON	58,958,216	595,985,348		546,002	655,489,566				655,489,566	100.0								
3	3	02			TON	61,810,422	498,958,176		362,250	561,130,848				561,130,848	100.0								
3	3	02			TON	60,601,045	418,312,716		323,750	479,237,511				479,237,511	100.0								
3	3	02			TON	123.8	120.6		96.4	121.0				121.0									
3	3	02			TON	102.8	70.2		59.3	73.1				73.1									
3	3	02			TON	48,936,197	346,752,696		336,000	396,024,893				396,024,893	100.0								
3	3	02			TON	58,958,216	595,985,348		546,002	655,489,566				655,489,566	100.0								
3	3	02			TON	61,810,422	498,958,176		362,250	561,130,848				561,130,848	100.0								
3	3	02			TON	60,601,045	418,312,716		323,750	479,237,511				479,237,511	100.0								
3	3	02			TON	123.8	120.6		96.4	121.0				121.0									
3	3	02			TON	102.8	70.2		59.3	73.1				73.1									
3	3	02			TON	48,936,197	346,752,696		336,000	396,024,893				396,024,893	100.0								
3	3	02			TON	58,958,216	595,985,348		546,002	655,489,566				655,489,566	100.0								
3	3	02			TON	61,810,422	498,958,176		362,250	561,130,848				561,130,848	100.0								
3	3	02			TON	60,601,045	418,312,716		323,750	479,237,511				479,237,511	100.0								
3	3	02			TON	123.8	120.6		96.4	121.0				121.0									
3	3	02			TON	102.8	70.2		59.3	73.1				73.1									
3	3	02			TON	48,936,197	346,752,696		336,000	396,024,893				396,024,893	100.0								
3	3	02			TON	58,958,216	595,985,348		546,002	655,489,566				655,489,566	100.0								
3	3	02			TON	61,810,422	498,958,176		362,250	561,130,848				561,130,848	100.0								
3	3	02			TON	60,601,045	418,312,716		323,750	479,237,511				479,237,511	100.0								
3	3	02			TON	123.8	120.6		96.4	121.0				121.0									
3	3	02			TON	102.8	70.2		59.3	73.1				73.1									
3	3	02			TON	48,936,197	346,752,696		336,000	396,024,893				396,024,893	100.0								
3	3	02			TON	58,958,216	595,985,348		546,002	655,489,566				655,489,566	100.0								
3	3	02			TON	61,810,422	498,958,176		362,250	561,130,848				561,130,848	100.0								
3	3	02			TON	60,601,045	418,312,716		323,750	479,237,511				479,237,511	100.0								
3	3	02			TON	123.8	120.6		96.4	121.0				121.0									
3	3	02			TON	102.8	70.2		59.3	73.1				73.1									
3	3	02			TON	48,936,197	346,752,696		336,000	396,024,893				396,024,893	100.0								
3	3	02			TON	58,958,216	595,985,348		546,002	655,489,566				655,489,566	100.0								
3	3	02			TON	61,810,422	498,958,176		362,250	561,130,848				561,130,848	100.0								
3	3	02			TON	60,601,045	418,312,716		323,750	479,237,511				479,237,511	100.0								
3	3	02			TON	123.8	120.6		96.4	121.0				121									





CATEGORÍAS PROGRAMÁTICAS				DENOMINACIÓN		GASTO CORRIENTE				GASTO DE INVERSIÓN				TOTAL					
FI	FN	SF	AI	PP	UR	SERVICIOS PERSONALES	GASTO DE OPERACION	SUB	OTROS DE CORRIENTE	SUMA	PENSIONES Y JUBILACIONES	INVERSIÓN FÍSICA	SUB	OTROS DE INVERSIÓN	SUMA	TOTAL	ESTRUCTURA PORCENTUAL CORRIENTE	PENSIONES Y JUBILACIONES	INVERSIÓN
3	3	02	227	K027	Devengado							2,104,976,404			2,104,976,404	2,104,976,404			100.0
3	3	02	227	K027	Pagado							1,731,815,163			1,731,815,163	1,731,815,163			100.0
3	3	02	227	K027	Porcentaje Pag/Aprob							76.9			76.9	76.9			
3	3	02	227	K027	Porcentaje Pag/Modif							64.3			64.3	64.3			
3	3	02	227	K027	Centro Nacional de Control del Gas Natural							2,251,002,987			2,251,002,987	2,251,002,987			100.0
3	3	02	227	K027	TON Aprobado							2,693,535,627			2,693,535,627	2,693,535,627			100.0
3	3	02	227	K027	TON Modificado							2,104,976,404			2,104,976,404	2,104,976,404			100.0
3	3	02	227	K027	Devengado							1,731,815,163			1,731,815,163	1,731,815,163			100.0
3	3	02	227	K027	Pagado							76.9			76.9	76.9			
3	3	02	227	K027	Porcentaje Pag/Aprob							64.3			64.3	64.3			
3	3	02	227	K027	Porcentaje Pag/Modif														

Bajo protesta de decir verdad declaramos que los estados presupuestales y sus notas son razonablemente correctos y son responsabilidad del emisor.

  
 Lic. Jaime Cortés Zepeda  
 Jefatura de la Unidad de Administración y Finanzas

  
 Mtro. Pedro Vidal Bocanegra  
 Dirección Ejecutiva de Recursos Financieros

  
 Lic. Carmen Deyanira Navarro Casanova  
 Dirección de Presupuesto

  
 C.P. Humberto Gutiérrez Gutiérrez  
 Gerencia de Control Presupuestal

Centro Nacional de Control del Gas Natural  
(Organismo Público Descentralizado de la Administración Pública Federal)


Estado Analítico del Ejercicio del Presupuesto de Egresos en Clasificación Funcional (Armonizado)  
Por el año terminado el 31 de diciembre de 2023  
Cifras expresadas en pesos


CONCEPTO	APROBADO	AMPLIACIONES / (REDUCCIONES)	MODIFICADO	DEVENGADO	PAGADO	SUBEJERCICIO
Gobierno	15,983,473	1,312,163	17,295,636	16,244,247	15,747,008	1,051,389
COORDINACIÓN DE LA POLÍTICA DE GOBIERNO	15,983,473	1,312,163	17,295,636	16,244,247	15,747,008	1,051,389
DESARROLLO ECONÓMICO	23,142,966,680	1,522,330,574	24,665,297,254	23,801,125,692	22,112,223,916	864,171,562
COMBUSTIBLES Y ENERGÍA	23,142,966,680	1,522,330,574	24,665,297,254	23,801,125,692	22,112,223,916	864,171,562
<b>TOTAL DEL GASTO</b>	<b>23,158,950,153</b>	<b>1,523,642,737</b>	<b>24,682,592,890</b>	<b>23,817,369,939</b>	<b>22,127,970,924</b>	<b>865,222,951</b>

Bajo protesta de decir verdad declaramos que los estados presupuestales y sus notas son razonablemente correctos y son responsabilidad del emisor.

  
\_\_\_\_\_  
Lic. Jaime Cortés Zepeda  
Jefatura de la Unidad de Administración y Finanzas

  
\_\_\_\_\_  
Mtro. Pedro Vidal Becanegra  
Dirección Ejecutiva de Recursos Financieros

  
\_\_\_\_\_  
Lic. Carmen Deyanira Navarro Casanova  
Dirección del Presupuesto

  
\_\_\_\_\_  
C.P. Humberto Gutiérrez Gutiérrez  
Gerencia de Control Presupuestal



**Centro Nacional de Control del Gas Natural**  
**(Organismo Público Descentralizado de la Administración Pública Federal)**  
**Gasto por Categoría Programática**  
**Por el año terminado el 31 de diciembre de 2023**  
**Cifras expresadas en pesos**

PROGRAMA PRESUPUESTARIO			DENOMINACIÓN	GASTO CORRIENTE			GASTO DE INVERSIÓN			TOTAL									
TIPO	GRUPO	MODALIDAD		PROGRAMA	SERVICIOS PERSONALES	GASTO DE OPERACIÓN	SUBS	OTROS DE CORRIENTE	SUMA	PENSIONES Y JUBILACIONES	INVERSIÓN FÍSICA	SUBS	OTROS DE INVERSIÓN	SUMA	TOTAL	CORRIENTE	PENSIONES Y JUBILACIONES	INVERSIÓN	
Programas Federales																			
				TOTAL APROBADO	397,531,140	20,170,273,629	340,142,397	20,907,947,166	2,251,002,987		2,251,002,987			2,251,002,987	23,158,950,153	90.3			9.7
				TOTAL MODIFICADO	473,432,226	20,266,642,555	707,524,745	21,447,599,526	3,234,993,364		3,234,993,364			3,234,993,364	24,682,592,890	86.9			13.1
				TOTAL DEVENGADO	482,122,420	20,066,978,029	705,940,147	21,254,640,596	2,562,729,343		2,562,729,343			2,562,729,343	23,817,369,939	89.2			10.8
				TOTAL PAGADO	473,102,134	18,185,404,036	1,286,073,118	19,944,579,288	2,183,391,636		2,183,391,636			2,183,391,636	22,127,970,924	90.1			9.9
				Porcentaje Pag/Aprob	119.0	90.2	378.1	95.4	97.0		97.0			95.5					
				Porcentaje Pag/Modif	99.9	89.7	181.8	93.0	67.5		67.5			89.7					
1	2			Desempeño de las Funciones															
				Aprobado	334,679,931	19,821,452,472	339,806,397	20,495,938,800	2,251,002,987		2,251,002,987			2,251,002,987	22,746,941,787	90.1			9.9
				Modificado	399,558,783	19,668,276,798	706,978,743	20,774,814,324	3,234,993,364		3,234,993,364			3,234,993,364	24,009,807,688	86.5			13.5
				Devengado	404,761,721	19,567,325,883	705,177,897	20,677,265,501	2,562,729,343		2,562,729,343			2,562,729,343	23,239,994,844	89.0			11.0
				Pagado	397,230,105	17,766,615,296	678,873,232	18,842,718,633	2,183,391,636		2,183,391,636			2,183,391,636	21,026,110,269	89.6			10.4
				Porcentaje Pag/Aprob	118.7	89.6	199.8	91.9	97.0		97.0			92.4					
				Porcentaje Pag/Modif	99.4	90.3	96.0	90.7	67.5		67.5			87.6					
1	2	E		Prestación de Servicios Públicos															
				Aprobado	334,679,931	19,821,452,472	339,806,397	20,495,938,800	2,251,002,987		2,251,002,987			2,251,002,987	20,495,938,800	100.0			
				Modificado	399,558,783	19,668,276,798	706,978,743	20,774,814,324	3,234,993,364		3,234,993,364			3,234,993,364	20,774,814,324	100.0			
				Devengado	404,761,721	19,567,325,883	705,177,897	20,677,265,501	2,562,729,343		2,562,729,343			2,562,729,343	20,677,265,501	100.0			
				Pagado	397,230,105	17,766,615,296	678,873,232	18,842,718,633	2,183,391,636		2,183,391,636			2,183,391,636	18,842,718,633	100.0			
				Porcentaje Pag/Aprob	118.7	89.6	199.8	91.9	97.0		97.0			91.9					
				Porcentaje Pag/Modif	99.4	90.3	96.0	90.7	67.5		67.5			90.7					
1	2	E	010	Distribución de petróleo, gas, petrolíferos y petroquímicos															
				Aprobado	334,679,931	19,821,452,472	339,806,397	20,495,938,800	2,251,002,987		2,251,002,987			2,251,002,987	20,495,938,800	100.0			
				Modificado	399,558,783	19,668,276,798	706,978,743	20,774,814,324	3,234,993,364		3,234,993,364			3,234,993,364	20,774,814,324	100.0			
				Devengado	404,761,721	19,567,325,883	705,177,897	20,677,265,501	2,562,729,343		2,562,729,343			2,562,729,343	20,677,265,501	100.0			
				Pagado	397,230,105	17,766,615,296	678,873,232	18,842,718,633	2,183,391,636		2,183,391,636			2,183,391,636	18,842,718,633	100.0			
				Porcentaje Pag/Aprob	118.7	89.6	199.8	91.9	97.0		97.0			91.9					
				Porcentaje Pag/Modif	99.4	90.3	96.0	90.7	67.5		67.5			90.7					
1	2	K		Proyectos de Inversión															
				Aprobado															
				Modificado															
				Devengado															
				Pagado															
				Porcentaje Pag/Aprob															
				Porcentaje Pag/Modif															
1	2	K	002	Proyectos de infraestructura económica de hidrocarburos															
				Aprobado															
				Modificado															
				Devengado															
				Pagado															
				Porcentaje Pag/Aprob															
				Porcentaje Pag/Modif															
1	2	K	002	Mantenimiento de infraestructura															
				Aprobado															
				Modificado															
				Devengado															
				Pagado															
				Porcentaje Pag/Aprob															
				Porcentaje Pag/Modif															
1	2	K	027	Mantenimiento de infraestructura															
				Aprobado															
				Modificado															
				Devengado															
				Pagado															
				Porcentaje Pag/Aprob															
				Porcentaje Pag/Modif															
1	2	K	027	Mantenimiento de infraestructura															
				Aprobado															
				Modificado															
				Devengado															
				Pagado															
				Porcentaje Pag/Aprob															
				Porcentaje Pag/Modif															

PROGRAMA PRESUPUESTARIO			DENOMINACIÓN	GASTO CORRIENTE			GASTO DE INVERSIÓN			TOTAL								
TIPO	GRUPO	MODALIDAD		PRO GRAMA	SERVICIOS PERSONALES	GASTO DE OPERACIÓN	SUBS	OTROS DE CORRIENTE	SUMA	PENSIONES Y JUBILACIONES	INVERSIÓN FÍSICA	SUBS	OTROS DE INVERSIÓN	SUMA	TOTAL	CORRIENTE	PENSIONES Y JUBILACIONES	INVERSIÓN
1	2	K	027	Modificado						2,693,535,627				2,693,535,627				100.0
1	2	K	027	Devengado	62,851,209	348,821,157		336,000	412,008,366					2,104,976,404				100.0
1	2	K	027	Pagado	73,873,443	598,365,757		546,002	672,785,202					1,731,815,163				100.0
1	2	K	027	Porcentaje Pag/Approb	77,360,699	499,652,146		607,199,886	1,101,860,655					76.9				100.0
1	2	K	027	Porcentaje Pag/Modif	75,872,029	418,788,740		-	267.4					64.3				100.0
1	3			Administrativos y de Apoyo	120.7	120.1		-	267.4					64.3				100.0
1	3			Approbado	102.7	70.0		-	163.8									100.0
1	3	M		Apoyo al proceso presupuestario y para mejorar la eficiencia institucional														
1	3	M		Approbado	48,936,197	346,752,696		336,000	396,024,893						396,024,893			100.0
1	3	M		Modificado	58,958,216	595,985,348		546,002	655,489,566						655,489,566			100.0
1	3	M		Devengado	61,810,422	498,958,176		362,250	561,130,848						561,130,848			100.0
1	3	M		Pagado	60,601,045	418,312,716		323,750	479,237,511						479,237,511			100.0
1	3	M		Porcentaje Pag/Approb	123.8	120.6		96.4	121.0						121.0			100.0
1	3	M		Porcentaje Pag/Modif	102.8	70.2		59.3	73.1						73.1			100.0
1	3	M	001	Actividades de apoyo administrativo														
1	3	M	001	Approbado	48,936,197	346,752,696		336,000	396,024,893						396,024,893			100.0
1	3	M	001	Modificado	58,958,216	595,985,348		546,002	655,489,566						655,489,566			100.0
1	3	M	001	Devengado	61,810,422	498,958,176		362,250	561,130,848						561,130,848			100.0
1	3	M	001	Pagado	60,601,045	418,312,716		323,750	479,237,511						479,237,511			100.0
1	3	M	001	Porcentaje Pag/Approb	123.8	120.6		96.4	121.0						121.0			100.0
1	3	M	001	Porcentaje Pag/Modif	102.8	70.2		59.3	73.1						73.1			100.0
1	3	O		Apoyo a la función pública y al mejoramiento de la gestión														
1	3	O		Approbado	13,915,012	2,068,461			15,983,473						15,983,473			100.0
1	3	O		Modificado	14,915,227	2,380,409			17,295,636						17,295,636			100.0
1	3	O		Devengado	15,550,277	693,970			16,244,247						16,244,247			100.0
1	3	O		Pagado	15,270,984	476,024			15,747,008						15,747,008			100.0
1	3	O		Porcentaje Pag/Approb	109.7	23.0			98.5						98.5			100.0
1	3	O		Porcentaje Pag/Modif	102.4	20.0			91.0						91.0			100.0
1	3	O	001	Actividades de apoyo a la función pública y buen gobierno														
1	3	O	001	Approbado	13,915,012	2,068,461			15,983,473						15,983,473			100.0
1	3	O	001	Modificado	14,915,227	2,380,409			17,295,636						17,295,636			100.0
1	3	O	001	Devengado	15,550,277	693,970			16,244,247						16,244,247			100.0
1	3	O	001	Pagado	15,270,984	476,024			15,747,008						15,747,008			100.0
1	3	O	001	Porcentaje Pag/Approb	109.7	23.0			98.5						98.5			100.0
1	3	O	001	Porcentaje Pag/Modif	102.4	20.0			91.0						91.0			100.0
1	3	W		Operaciones ajenas														
1	3	W		Approbado														
1	3	W		Modificado														
1	3	W		Devengado														
1	3	W		Pagado														
1	3	W		Porcentaje Pag/Approb														
1	3	W		Porcentaje Pag/Modif														
1	3	W	001	Operaciones ajenas														
1	3	W	001	Approbado														
1	3	W	001	Modificado														
1	3	W	001	Pagado														
1	3	W	001	Porcentaje Pag/Approb														
1	3	W	001	Porcentaje Pag/Modif														
								606,876,136	606,876,136					606,876,136				100.0

*[Handwritten signature]*


*[Handwritten signature]*


PROGRAMA PRESUPUESTARIO			DENOMINACIÓN	GASTO CORRIENTE			GASTO DE INVERSIÓN			TOTAL						
TIPO	GRUPO	MODALIDAD		SERVICIOS PERSONALES	GASTO DE OPERACIÓN	SUBS	OTROS DE CORRIENTE	SUMA	INVERSIÓN FÍSICA	SUBS	OTROS DE INVERSIÓN	SUMA	TOTAL	ESTRUCTURA PORCENTUAL CORRIENTE	INVERSIÓN Y JUBILACIONES	INVERSIÓN
1	3	W	001	Devengado												
1	3	W	001	Pagado												
1	3	W	001	Porcentaje Pag/Approb												
1	3	W	001	Porcentaje Pag/Modif												
					606,876,136			606,876,136					606,876,136			100.0

Bajo protesta de decir verdad declaramos que los estados presupuestales y sus notas son razonablemente correctos y son responsabilidad del emisor.

  
 Lic. Jaime Cortés Zepeda  
 Jefatura de la Unidad de Administración y Finanzas

  
 Mtro. Pedro Vidal Bocanegra  
 Dirección Ejecutiva de Recursos Financieros

  
 Lic. Carmen Deyanira Navarro Casanova  
 Dirección de Presupuesto


  
 C.P. Humberto Gutiérrez  
 Gerencia de Control Presupuestal

Centro Nacional de Control del Gas Natural  
(Organismo Público Descentralizado de la Administración Pública Federal)

Gasto por Categoría Programática (Armonizado)  
Por el año terminado el 31 de diciembre de 2023  
Cifras expresadas en pesos

CONCEPTO	APROBADO	AMPLIACIONES / (REDUCCIONES)	MODIFICADO	DEVENGADO	PAGADO	SUBEJERCICIO
PROGRAMAS FEDERALES	\$ 23,158,950,153	\$ 1,523,642,737	\$ 24,682,592,890	\$ 23,817,369,939	\$ 22,127,970,924	\$ 865,222,951
DESEMPEÑO DE LAS FUNCIONES	22,746,941,787	1,262,865,901	24,009,807,688	23,239,994,844	21,026,110,269	769,812,844
PRESTACIÓN DE SERVICIOS PÚBLICOS	20,495,938,800	278,875,524	20,774,814,324	20,677,265,501	18,842,718,633	97,548,823
PROYECTOS DE INVERSIÓN	2,251,002,987	983,990,377	3,234,993,364	2,562,729,343	2,183,391,636	672,264,021
ADMINISTRATIVOS Y DE APOYO	412,008,366	260,776,836	672,785,202	577,375,095	1,101,860,655	95,410,107
APOYO AL PROCESO PRESUPUESTARIO Y PARA MEJORAR LA EFICIENCIA INSTITUCIONAL	396,024,893	259,464,673	655,489,566	561,130,848	479,237,511	94,358,718
APOYO A LA FUNCIÓN PÚBLICA Y AL MEJORAMIENTO DE LA GESTIÓN	15,983,473	1,312,163	17,295,636	16,244,247	15,747,008	1,051,389
OPERACIONES AJENAS					606,876,136	
<b>TOTAL DEL GASTO</b>	<b>\$ 23,158,950,153</b>	<b>\$ 1,523,642,737</b>	<b>\$ 24,682,592,890</b>	<b>\$ 23,817,369,939</b>	<b>\$ 22,127,970,924</b>	<b>\$ 865,222,951</b>

Bajo protesta de decir verdad declaramos que los estados presupuestales y sus notas son razonablemente correctos y son responsabilidad del emisor.

  
Lic. Jaime Cortés Zepeda  
Jefatura de la Unidad de Administración y Finanzas

  
Mtro. Pedro Vidal Bocanegra  
Dirección Ejecutiva de Recursos Financieros

  
Lic. Carmen Deyanira Navarro Casanova  
Dirección del Presupuesto

  
C.P. Humberto Gutiérrez  
Gerencia de Control Presupuestal

**Centro Nacional de Control del Gas Natural**  
(Organismo Público Descentralizado de la Administración Pública Federal)

**Conciliación entre los Ingresos Presupuestarios y Contables**  
Del 1° de Enero al 31 de diciembre de 2023  
Cifras expresadas en pesos

Concepto	2023
<b>Total:</b>	
Ingresos presupuestarios	\$27,161,141,662
<b>Más:</b>	
Ingresos contables no presupuestarios	179,430,372
Ingresos financieros	0
Incremento por variación de inventarios	0
Disminución del exceso de estimaciones por pérdida o deterioro y obsolescencia	0
Disminución del exceso de provisiones	18,891,567
Otros ingresos y beneficios varios (1)	33,493,081
Otros ingresos contables no presupuestarios (2)	127,045,724
<b>Menos:</b>	
Ingresos presupuestarios no contables	4,533,061,212
Aprovechamientos Patrimoniales	0
Ingresos derivados de financiamientos	0
Otros ingresos presupuestarios no contables (3)	4,533,061,212
<b>Total</b>	
<b>Ingresos contables</b>	<b><u>\$22,807,510,822</u></b>

(1) Al 31 de diciembre de 2023 Otros ingresos y beneficios varios se integran como sigue:

Cuenta	Descripción	Importe
4.3.9.3	Diferencias por tipo de cambio a favor en efectivo y equivalentes	33,493,081.0

(2) Al 31 de diciembre de 2023 Otros Ingresos Contables se integran como sigue:

Cuenta	Descripción	Importe
4.3.9.9	Impuestos diferidos a la utilidad	36,792,344.0
4.3.9.9	Cobro de Siniestros	18,265,854.0
4.3.9.9	Penalizaciones	10,822,651.0
4.3.9.9	Otros ingresos diversos	61,164,875.0
	<b>Total</b>	<b>127,045,724.0</b>

(3) Al 31 de diciembre de 2023 Otros ingresos presupuestarios no contables se integran como sigue:

Descripción	Importe
Ingreso de ejercicios anteriores	4,533,061,212

Bajo protesta de decir verdad declaramos que los estados presupuestales y sus notas son razonablemente correctos y son responsabilidad del emisor.

\_\_\_\_\_  
Lic. Jaime Cortés Zepeda  
Jefe de la Unidad de Administración  
y Finanzas

\_\_\_\_\_  
Mtro. Pedro Vidal Bocanegra  
Director Ejecutivo de Recursos Financieros


\_\_\_\_\_  
Lic. Carmen Deyanira Navarro Casanova  
Dirección de Presupuesto

\_\_\_\_\_  
C.P. Humberto Gutiérrez Gutiérrez  
Gerencia de Control Presupuestal

Centro Nacional de Control del Gas Natural  
(Organismo Público Descentralizado de la Administración Pública Federal)

Conciliación entre los Egresos Presupuestarios y Contables  
Del 1° de Enero al 31 de diciembre de 2023  
Cifras expresadas en pesos

<u>Concepto</u>	<u>2023</u>
<b>Total</b>	
<b>Egresos presupuestarios</b>	<b>\$23,817,369,939</b>
<b>Menos:</b>	
<b>Egresos presupuestarios no contables</b>	<b>3,873,808,490</b>
Materias primas y materiales de producción y comercialización	0
Materiales y suministros	0
Mobiliario y equipo de administración	0
Mobiliario y equipo educacional y recreativo	0
Equipo e instrumental médico y de laboratorio	0
Vehículos y equipo de transporte	0
Equipo de defensa y seguridad	0
Maquinaria, otros equipos y herramientas	0
Activos biológicos	0
Bienes inmuebles	2,239,841,578
Activos intangibles	82,307,143
Obra pública en bienes de dominio público	0
Obra pública en bienes propios	0
Acciones y participaciones de capital	0
Compra de títulos y valores	0
Concesión de préstamos	0
Inversiones en fideicomisos, mandatos y otros análogos	0
Provisiones para contingencias y otras erogaciones especiales	0
Amortización de la Deuda Pública	0
Adeudos de ejercicios fiscales anteriores (ADEFAS) (1)	1,256,671,049
Otros egresos presupuestarios no contables (1)	294,988,720
<b>Más:</b>	
<b>Gastos contables no presupuestarios</b>	<b>1,642,561,119</b>
Estimaciones, depreciaciones, deterioros, obsolescencia y amortizaciones	841,483,976
Provisiones	0
Disminución de inventarios	0
Otros gastos (2)	801,077,143
Inversión Pública no Capitalizable	0
Materiales y Suministros (consumos)	0
Otros gastos contables no presupuestarios	0
<b>Total</b>	
<b>Gastos contables</b>	<b><u>\$21,586,122,568</u></b>



Centro Nacional de Control del Gas Natural  
(Organismo Público Descentralizado de la Administración Pública Federal)

Conciliación entre los Egresos Presupuestarios y Contables  
Del 1° de Enero al 31 de diciembre de 2023  
Cifras expresadas en pesos

(1) Al 31 de diciembre de 2023 el rubro de Otros Gastos presupuestarios se integra como sigue:

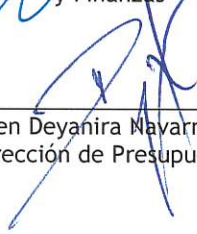
Descripción	Importe
Recursos Devengados de ejercicios anteriores	1,256,671,049.0
Contraprestación por la Transferencia de Infraestructura	294,988,720.0


(2) Al 31 de diciembre de 2023 el rubro de Otros gastos Contables se integra como sigue:

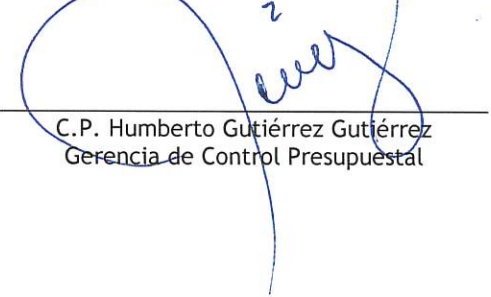
Cuenta	Descripción	Importe
5.5.9.4	Perdida Cambiaria	37,029,288.0
5.5.2.2	Reconocimiento de Pasivos Laborales D-3	22,184,245.0
5.5.9.9	Reconocimiento de Pasivos Contingentes	33,837,680.0
5.5.9.9	Provisión de ISR del Ejercicio 2023	708,010,698.0
5.5.9.9	Otros gastos diversos	15,232.0
	Total	801,077,143

Bajo protesta de decir verdad declaramos que los estados presupuestales y sus notas son razonablemente correctos y son responsabilidad del emisor.

  
Lic. Jaime Cortés Zepeda  
Jefe de la Unidad de Administración  
y Finanzas

  
Lic. Carmen Deyanira Navarro Casanova  
Dirección de Presupuesto

  
Mtro. Pedro Vidal Bocanegra  
Director Ejecutivo de Recursos Financieros

  
C.P. Humberto Gutiérrez Gutiérrez  
Gerencia de Control Presupuestal

**Centro Nacional de Control del Gas Natural**  
**(Organismo Público Descentralizado de la Administración Pública Federal)**  
**Notas a los Estados Presupuestarios**  
**Por los años que terminaron el 31 de diciembre de 2023 y 2022**

---

**1. Panorama económico - Financiero:**

Durante 2023, la economía mundial enfrentó un entorno adverso y de elevada incertidumbre, debido primordialmente a las afectaciones generadas por la pandemia de COVID 19 y las medidas implementadas para contener su propagación, así como de los conflictos derivado de la guerra entre Ucrania y Rusia. En este sentido, la economía mexicana de acuerdo con la Estimación Oportuna del Producto Interno Bruto presentó un aumento anual de 3.5 por ciento. Por su parte, la inflación mostró un comportamiento moderado de 4.66 por ciento.

El Centro Nacional de Control del Gas Natural está a cargo de la gestión, administración y operación del Sistema de Transporte y Almacenamiento Nacional Integrado de Gas Natural, de conformidad con lo establecido en la Ley de Hidrocarburos. Durante el ejercicio 2023 logró garantizar la continuidad y seguridad en la prestación de los servicios contribuyendo con el abastecimiento del suministro de dicho energético en territorio nacional.

Es así, que las funciones de gestión independiente y transporte de gas natural, siendo actividades esenciales del sector energético, se mantiene operando sin afectación por la emergencia sanitaria por el Coronavirus (COVID-19) y el conflicto entre los países antes mencionados.

**2. Autorización e historia:**

El Centro Nacional de Control del Gas Natural (CENAGAS) es un Organismo Público Descentralizado de la Administración Pública Federal, sectorizado a la Secretaría de Energía, con personalidad jurídica y patrimonio propios, con domicilio en la Ciudad de México, creado por Acuerdo Presidencial publicado en el Diario Oficial de la Federación del 28 de agosto de 2014, en términos de lo dispuesto por el artículo 5° del Reglamento de la Ley Federal de las Entidades Paraestatales, la cual fue dictaminada favorablemente por la Comisión Intersecretarial de Gasto Público, Financiamiento y Desincorporación, mediante Acuerdo número 14-VIII-1, adoptado en su Octava Sesión Ordinaria, celebrada el 21 de agosto de 2014.

**3. Organización y objeto social:**

**a. Objeto social**


En términos del Decreto de Creación del Centro Nacional de Control del Gas Natural (CENAGAS) estará encargado de la gestión, administración y operación del Sistema de Transporte y Almacenamiento Nacional Integrado de Gas Natural (SISTRANGAS), a que se refiere la Ley de Hidrocarburos y tendrá por objeto garantizar la continuidad y seguridad en la prestación de los servicios en ese sistema para contribuir con el abastecimiento del suministro de dicho energético en territorio nacional.

**b. Principales actividades**

El Centro Nacional de Control del Gas Natural (CENAGAS), es un Organismo Público Descentralizado de la Administración Pública Federal, sectorizado a la Secretaría de Energía, con personalidad jurídica y patrimonio propio.

Con base en la Ley de Hidrocarburos, tiene como objeto gestionar, administrar y operar el Sistema de Transporte y Almacenamiento Nacional Integrado de Gas Natural (SISTRANGAS) para garantizar la continuidad del servicio de transporte y contribuir con el abasto de gas natural en el país.

La gestión y administración deberá entenderse como la potestad del CENAGAS para instruir las acciones necesarias a los permisionarios de transporte por ducto y almacenamiento vinculado a ducto, para que tanto la operación diaria, como la de mediano y largo plazo del sistema





permisionado, se realice en estricto apego a las obligaciones de acceso abierto, sin que se afecte en modo alguno la titularidad de los contratos de reserva de capacidad.

El CENAGAS realiza dos funciones, la primera es la de gestionar el SISTRANGAS y la segunda consiste en prestar el servicio de transporte de gas natural a través de dos sistemas de ductos: Sistema Nacional de Gasoductos y Sistema Naco-Hermosillo, mismos que son propiedad de CENAGAS, que se operarán y mantendrán a través de las divisiones que constituya para dichos efectos, la infraestructura de Transporte y Almacenamiento de la que sea titular, de conformidad con el o los permisos que expida la Comisión Reguladora de Energía (CRE).

c. Ejercicio Fiscal

El 28 de noviembre de 2022, se publicó en el DOF el Presupuesto de Egresos de la Federación para el ejercicio fiscal 2023, el cual entró en vigor el 1° de enero de 2023.

d. Régimen jurídico

El CENAGAS se rige, por las siguientes leyes y demás disposiciones:

- Constitución Política de los Estados Unidos Mexicanos
- Ley Federal de las Entidades Paraestatales
- Ley Federal de Presupuesto y Responsabilidad Hacendaria
- Reglamento de la Ley Federal de Presupuesto y Responsabilidad Hacendaria
- Ley de Hidrocarburos
- Código Fiscal del Distrito Federal
- Código de Comercio
- Código Civil Federal
- Reglamento del Título Tercero de la Ley de Hidrocarburos

**4. Resumen de políticas contables-presupuestarias:**

Las políticas contables-presupuestarias más significativas utilizadas para la elaboración de estos estados presupuestarios, las cuales han sido aplicadas consistentemente en los años que se presentan, a menos que se especifique lo contrario, de acuerdo con lo siguiente:

**4.1 Bases de preparación de los estados e información presupuestaria**

El CENAGAS se encuentra sujeto a lo dispuesto en la Ley General de Contabilidad Gubernamental (LGCG), misma que señala como uno de sus principales objetivos la armonización de los sistemas contables y la información financiera que de ellos emanen por ello se consideran diversas normas contables y presupuestarias emitidas con carácter obligatorias por el Consejo Nacional de Armonización Contable (CONAC).

Como resultado de lo anterior, el CENAGAS implementó en sus documentos normativos la lista de cuentas contables y presupuestarias, guías contabilizadoras, instructivos de manejo de cuentas, los modelos de asiento para el registro contable de las cuentas de orden presupuestarias, y las estructuras de los estados presupuestarios, todo ello de conformidad con las normas contables y presupuestarias establecidas por la Secretaría de Hacienda y Crédito Público (SHCP) a través del CONAC.

El Marco Conceptual de Contabilidad Gubernamental (MCCG) requiere realizar ciertas estimaciones contables críticas para preparar los estados presupuestarios. Asimismo, requiere que la administración ejerza su juicio para definir las políticas contables y presupuestarias de la Entidad.

Los estados presupuestarios al 31 de diciembre de 2023, que se acompañan, cumplen cabalmente las disposiciones establecidas por el CONAC y conforme a lo dispuesto por el Manual de Contabilidad Gubernamental para el Sector Paraestatal Federal para mostrar una presentación razonable de la situación presupuestal de la Entidad.

## Efectos de la inflación en la información financiera

Conforme a la NICSP-10 "Información Financiera en Economías Hiperinflacionarias" de aplicación supletoria, los efectos de inflación se reconocen cuando el Índice Nacional de Precios al Consumidor del país de referencia acumulado durante un período de tres ejercicios sea igual o superior al 100%, situación que no se ha presentado en los años recientes.

### 4.1.1 Cambios en políticas contables y presupuestarias, revelaciones

**Nuevas normas y modificaciones a normas adoptadas por el CENAGAS.**

**Las siguientes normas han sido adoptadas las cuales tuvieron un impacto en el CENAGAS:**

**Normas emitidas por el CONAC:**

- Modificaciones a la Ley General de Contabilidad Gubernamental.
- Modificaciones al Clasificador por Tipo de Gasto.
- Modificaciones Acuerdo por el que se armoniza la estructura de las cuentas públicas.
- Modificaciones al capítulo III Plan de Cuentas del Manual de Contabilidad Gubernamental.
- Modificaciones al capítulo IV Instructivo de Cuentas del Manual de Contabilidad Gubernamental.
- Modificaciones al capítulo V Modelos de Asientos para el Registro Contable del Manual de Contabilidad Gubernamental.
- Modificaciones al capítulo VI Guías Contabilizadoras del Manual de Contabilidad Gubernamental.
- Modificaciones al capítulo VII del Manual de Contabilidad Gubernamental, de los estados financieros e informes contables, presupuestarios, programáticos y de los indicadores de postura fiscal.
- Modificaciones al Estado Analítico del Ejercicio del Presupuesto de Egresos.
- Modificaciones a la Norma para armonizar la presentación de la información adicional del Proyecto del Presupuesto de Egresos.
- Modificaciones al Anexo 1 Matrices de conversión.

### 4.1.2 La Entidad para el reconocimiento, valuación y revelación de la información presupuestaria aplicó la siguiente normatividad:

- Normas emitidas por el CONAC.
- Ley General de Contabilidad Gubernamental.

### 4.1.3 A continuación, se presentan los Postulados Básicos de Contabilidad Gubernamental (PBCG) aplicados por la Entidad:

- Sustancia económica.
- Entes públicos.
- Existencia permanente.
- Revelación suficiente.
- Importancia relativa.



- Registro e integración presupuestaria.
- Devengo contable.
- Valuación.
- Dualidad económica.
- Consistencia.

Adicionalmente, la Unidad de Contabilidad Gubernamental (UCG) emitió el Oficio número 412/UCG/2024/004 de fecha 24 de enero de 2024, denominado "Lineamientos para la integración de la Cuenta Pública 2023", en el cual se establecen los términos y los formatos aplicables para la elaboración de los estados presupuestarios. Estos modelos y formatos están basados en las Normas y Metodologías para la Emisión de Información Financieras y Estructura de los Estados Financieros Básicos del Ente Público y Características de sus Notas a que hace referencia el artículo tercero transitorio, fracción III de la LGCG, emitidas por el CONAC; así como el acuerdo que reforman los capítulos III y VII del Manual de Contabilidad Gubernamental, publicado el 30 de diciembre de 2013, en el Diario Oficial de la Federación. Los formatos adjuntos se encuentran firmados por la Jefatura de la Unidad de Administración y Finanzas, la Dirección Ejecutiva de Recursos Financieros, la Dirección de Presupuesto y la Gerencia de Control Presupuestal, quienes son responsables y enlaces de la información en Cuenta Pública.

#### 4.2 Operaciones en moneda extranjera

Las operaciones en moneda extranjera se convierten utilizando los tipos de cambio vigentes en la fecha en que se llevó a cabo la transacción. Las utilidades y pérdidas por fluctuaciones en los tipos de cambio que resultan por la liquidación de tales operaciones denominadas en moneda extranjera se reconocen en el estado analítico del ejercicio del presupuesto de egresos.

#### 4.3 Momentos contables de los ingresos

El registro de las etapas del presupuesto en lo relativo a la Ley de Ingresos se efectúa en las cuentas establecidas en el clasificador por rubro de ingresos, en las cuales se reflejan los momentos contables del ingreso estimado, modificado, devengado y recaudado conforme a las normas y metodología para la determinación de los momentos contables de los ingresos emitidas por el CONAC.

#### 4.4 Momentos contables de los egresos

El registro de las etapas del presupuesto de egresos se efectúa en las cuentas contables establecidas en el clasificador por objeto del gasto, en las cuales se reflejan los momentos contables del gasto aprobado, modificado, comprometido, devengado, ejercido y pagado conforme a las normas y metodología para la determinación de los momentos contables de los egresos emitidas por el CONAC.

### 5. Ingresos propios:

Los ingresos Propios se integran como sigue:

	<u>2023</u> (Pesos)
Venta de Bienes y servicios	\$ 21,146,258,236
Ingresos financieros	\$441,213,843
<b>Total</b>	<u><u>\$ 21,587,472,079</u></u>





## 6. Gasto Programable

Los gastos programables se integran:	<u>2023</u> (Pesos)
Gasto Corriente	
Servicios personales:	
Remuneraciones al personal de carácter permanente	\$ 27,440,691
Remuneraciones al personal de carácter transitorio	257,461,384
Remuneraciones adicionales y especiales	54,021,342
Seguridad social	21,265,133
Otras prestaciones sociales y económicas	112,913,584
Previsiones	<u>0</u>
	<u>\$ 473,102,134</u>
Materiales y suministros:	
Materiales de administración, emisión de documentos y artículos oficiales	\$ 1,186,784
Alimentos y utensilios	218,398
Materias primas y materiales de producción	32,157,023
Materiales y artículos de reparación y construcción	103,098
Productos químicos, farmacéuticos y de laboratorio	2,105,182
Combustibles, lubricantes y aditivos	4,436,295
Vestuario, blancos, prendas de protección y artículos deportivos	1,099,019
Herramientas, refacciones y accesorios menores	<u>18,286,781</u>
	<u>\$ 59,592,580</u>
Servicios generales:	
Servicios básicos	\$ 172,613,945
Servicios de arrendamiento	71,036,702
Servicios profesionales, científicos, técnicos y otros servicios	16,146,996,226
Servicios financieros, bancarios y comerciales	442,734,493
Servicios de instalación, reparación, mantenimiento y conservación	1,401,185,186
Servicios de comunicación social y publicidad	1,478,300
Servicios de traslado y viáticos	8,375,267
Servicios oficiales	0
Otros servicios generales	<u>1,307,892,280</u>
	<u>\$ 19,552,312,399</u>
Transferencia, asignaciones, subsidios y otras ayudas:	
Ayudas sociales	\$ <u>323,750</u>
	<u>\$ 323,750</u>
Bienes Muebles, Inmuebles e Intangibles:	
Mobiliario y equipo de administración	\$ 0
Maquinaria, Otros equipos y herramientas	<u>406,327,197</u>
	<u>\$ 406,327,197</u>
Inversión pública:	
Obra pública en bienes propios	<u>\$ 1,636,312,864</u>
	<u>\$ 1,636,312,864</u>

## 7. Cumplimiento global de metas por programas

De conformidad con los "Lineamientos para el registro y actualización de la Matriz de Indicadores para Resultados de los programas presupuestarios para el ejercicio fiscal 2023", emitidos por la Unidad de Evaluación del Desempeño, se registró en el Sistema del Portal Aplicativo de la Secretaría de Hacienda (PASH) en el módulo de Evaluación del desempeño la Matriz de Indicadores para Resultados (MIR) 2023.

Con la definición y autorización de la MIR 2023, se proporcionan los elementos para evaluar la contribución del programa presupuestario sustantivo del CENAGAS "E-010 - Distribución de petróleo, gas, petrolíferos y petroquímicos". Los resultados alcanzados para cada indicador tienen como sustento los reportes proporcionados por la Unidad de Transporte y Almacenamiento y la Unidad de Gestión Técnica y Planeación del CENAGAS.

### A. Actividades sustantivas

Con el fin de lograr las metas establecidas durante el ejercicio 2023, las asignaciones presupuestales dieron carácter prioritario al programa presupuestario sustantivo, por ello las erogaciones en el programa "E-010 - Distribución de petróleo, gas, petrolíferos y petroquímicos" representan 85.1% del gran total, y el restante a los programas presupuestarios: M001 Actividades de apoyo administrativo, O001 Actividades de apoyo a la función pública y buen gobierno, K002 Proyectos de infraestructura económica de hidrocarburos, K027 Mantenimiento de Infraestructura y W001 Operaciones Ajenas.

Entre las actividades sustantivas y que atienden directamente los objetivos institucionales destacan las siguientes:

- a. Volumen de gas natural transportado
- b. Variación de la capacidad de transporte
- c. Cumplimiento de las órdenes de mantenimiento de los sistemas integrados

### B. Resumen de resultados

Los indicadores del programa presupuestario sustantivo E010 fueron formulados a partir de la Metodología de Marco Lógico para dar cumplimiento a lo dispuesto por la Ley Federal de Presupuesto y Responsabilidad Hacendaria en cuanto al enfoque del Presupuesto Basado en Resultados, mismo que permite obtener los elementos programáticos que dan orientación al presupuesto y contribuye a la definición de objetivos, metas e indicadores que permiten una mejor orientación del gasto y la rendición de cuentas.


Estos resultados corroboran el cumplimiento del objetivo de la Entidad de contribuir al sano desarrollo del sector gracias a acciones que se realizan en el mercado y que asociado a los recursos ejercidos resulta en una operación anual eficiente y productiva.

## 8. Variaciones en el ejercicio presupuestal:

Para el ejercicio de los recursos el CENAGAS tiene asignado como Unidad Responsable (UR) la clave TON, dentro del ramo 18 "Secretaría de Energía".

El presupuesto original autorizado para el ejercicio 2023, ascendió a un monto de \$23,158,950,153 pesos y su destino consideraba el financiamiento del gasto corriente, la inversión de Bienes Muebles y de Inversión Pública, integrándose por recursos propios.

En el siguiente cuadro se presenta el comportamiento del presupuesto autorizado y su ejercicio:



ESTADO ANALITICO DE INGRESOS  
DEL 1 DE ENERO AL 31 DE DICIEMBRE DE 2023  
TON CENTRO NACIONAL DE CONTROL DEL GAS NATURAL

(PESOS)

Rubro de ingresos	Estimado	Ampliaciones/ y reducciones	Modificado	Devengado	Recaudado	Diferencia
Ingresos por ventas de bienes y servicios	\$ 22,957,363,257	\$	\$ 22,957,363,257	\$ 26,719,927,819	\$ 21,146,258,236	\$(1,811,105,021)
Productos	\$ 201,586,896		\$ 201,586,896	\$ 441,213,843	\$ 441,213,843	\$ 239,626,947
Total	\$ 23,158,950,153	\$	\$ 23,158,950,153	\$ 27,161,141,662	\$ 21,587,472,079	\$(1,571,478,074)

ESTADO ANALÍTICO DE EGRESOS  
DEL 1 DE ENERO AL 31 DE DICIEMBRE DE 2023  
TON CENTRO NACIONAL DE CONTROL DEL GAS NATURAL

(PESOS)

	Aprobado 1	Ampliaciones / (Reducciones) 2	Modificado 3 = (1+2)	Devengado 4	Pagado 5	Diferencia 6 = (3-4)
1000 Servicios personales	\$ 397,531,140	\$ 75,901,086	\$ 473,432,226	\$ 482,122,420	\$ 473,102,134	\$ (8,690,194)
2000 Materiales y suministros	621,498,234	(471,566,976)	149,931,258	68,230,061	59,592,580	81,701,197
3000 Servicios generales	19,888,371,790	1,185,259,568	21,073,631,358	20,894,220,658	19,552,312,399	179,410,700
4000 Transferencias, asignaciones, subsidios y otras ayudas	546,002	0	546,002	362,250	323,750	183,752
5000 Bienes Muebles, Inmuebles e Intangibles	1,019,023,055	(427,555,421)	591,467,634	472,147,836	406,327,197	119,319,798
6000 Inversión pública	1,231,979,932	1,161,604,480	2,393,584,412	1,900,286,714	1,636,312,864	493,297,698
TOTAL	\$ 23,158,950,153	\$ 1,523,642,737	\$ 24,682,592,890	\$ 23,817,369,939	\$ 22,127,970,924	\$ 865,222,951

Durante el período enero-diciembre de 2023 la SHCP autorizó al CENAGAS modificaciones presupuestales.

Presupuesto 2023 y sus modificaciones

Presupuesto Original Autorizado

a. Egresos

El presupuesto original autorizado ascendió a un total de \$ 23,158,950,153 pesos. Por disposiciones y necesidades internas se presentaron en el transcurso del año adecuaciones que implicaron un incremento neto de \$ 1,523,642,737.00 pesos al presupuesto original, esto es resultado de las siguientes adecuaciones:

Ampliaciones y reducciones al presupuesto

- Movimientos entre partidas de acuerdo a los siguiente: Hacer uso de las disponibilidades financieras generadas en ejercicios anteriores en el Centro Nacional de Control del Gas Natural (CENAGAS), por un monto de \$1,523,642,737.00 (Mil quinientos veintitrés millones seiscientos cuarenta y dos mil setecientos treinta y siete pesos 00/00 MN) con carácter no regularizable; de conformidad con la aprobación del acuerdo CA-002/2023 por parte del Consejo de Administración, en la Sesión 50 Extraordinaria de fecha 24 de enero de 2023, así como, de la autorización emitida por parte de la Unidad de Política y Control Presupuestario a través del oficio No. 307-A.-0279 de fecha 08 de febrero

del año 2023. Cabe señalar que CENAGAS como ejecutor del gasto, es el único responsable de la información presentada y del cumplimiento de las normas aplicables al caso. (Adecuación 2023-18-TON-4).

- Movimiento de ampliación en la partida 35701 Mantenimiento y conservación de maquinaria y equipo, por un importe de \$224,000,000.00 (Doscientos veinticuatro millones de pesos 00/100 MN) con carácter no regularizable, conservando el Tipo de gasto 3 Gasto de Obra Pública, vinculado a la Cartera de Inversión 1618TON0002 Rehabilitaciones, modificación y modernización de las estaciones de compresión a nivel nacional del CENAGAS; y en Inversión Física Obra Pública. - Movimiento de reducción en la partida 62302 Mantenimiento y rehabilitación de obras para el abastecimiento de agua, petróleo, gas, electricidad y telecomunicaciones, con Tipo de gasto 3 Gasto de Obra Pública, vinculado a la Cartera de Inversión 1618TON0002 Rehabilitaciones, modificación y modernización de las estaciones de compresión a nivel nacional, por el mismo importe. (Adecuación 2023-18-TON-6).
- Movimiento de incorporación del saldo de la disponibilidad inicial por \$3,220,982,653.00 (Tres mil doscientos veinte millones novecientos ochenta y dos mil seis cientos cincuenta y tres pesos 00/00 MN), conforme a las cifras presentadas en el flujo de efectivo de la cuenta pública correspondiente al ejercicio 2022 (Adecuación 2023-18-TON-7).
- Movimientos compensados entre partidas de acuerdo con lo siguiente: Gasto Corriente: Ampliación y reducción neta por 0.00 (Cero pesos 00/100 MN), entre Servicios Personales y el Gasto de Operación: Ampliación en la partida 15202 Pago de liquidaciones por un importe total de \$2,206,117.00 (Dos millones doscientos seis mil ciento diecisiete pesos 00/100 MN), con el propósito de que este Centro este en posibilidad de cubrir el pago de las indemnizaciones de dos servidores públicos con carácter de no regularizable, para dar cumplimiento a las autorizaciones de la Unidad de Política y Control Presupuestario a través de los oficios 411/UPCP/2023/0135 por \$952,301.00 (Novecientos cincuenta y dos mil trescientos un pesos 00/100 MN) y 411/UPCP/2023/0138 por \$1,253,816.00 (Un millón doscientos cincuenta y tres mil ochocientos dieciséis pesos 00/100 MN). Gasto de Operación: Reducción en la partida 33901 Subcontratación de servicios con terceros por un importe de \$2,206,117.00 (Dos millones doscientos seis mil ciento diecisiete pesos 00/100 MN), para dar suficiencia al rubro de Servicios Personales (Adecuación 2023-18-TON-10).
- Movimientos compensados de acuerdo con lo siguiente: Gasto Corriente: Servicios Generales: Movimiento de ampliación neta en \$13,341,318.00 (Trece millones trescientos cuarenta y un mil trescientos dieciocho pesos 00/100 MN) el cual se integra en las siguientes partidas: 33104 Otras asesorías para la operación de programas por \$1,100,000.00 (Un millón cien mil pesos 00/100 MN), 33605 Información en medios masivos derivada de la operación y administración de las dependencias y entidades por \$2,250,000.00 (Dos millones doscientos cincuenta mil pesos 00/100 MN), 33901 Subcontratación de servicios con terceros por \$1,311,318.00 (Un millón trescientos once mil trescientos dieciocho pesos 00/100 MN), 39202 Otros impuestos y derechos por \$6,680,000.00 (Seis millones seiscientos ochenta mil pesos 00/100 MN) y 39602 Otros gastos por responsabilidades por \$2,000,000.00 (Dos millones de pesos 00/100 MN) con carácter no regularizable, conservando el tipo de gasto 3 Gasto de Obra Pública, vinculado a la Cartera de Inversión 2318TON0001 Gasoducto Libramiento Reynosa. Inversión Física: Obra Pública: Movimiento de ampliación por \$103,211,368.00 (Ciento tres millones doscientos once mil trescientos sesenta y ocho pesos 00/100 MN) las cuales se integran por: 62904 Servicios para la liberación de derechos de vía por \$29,211,368.00 (Veintinueve millones doscientos once mil trescientos sesenta y ocho pesos 00/100 MN) y 62905 Otros servicios relacionados con obras públicas por \$74,000,000.00 (Setenta y cuatro millones de pesos 00/100 MN). Compensados (reducción) tanto en Servicios Generales, como en Obra Pública, con la partida 62301 Construcción de obras para el abastecimiento de agua, petróleo, gas, electricidad y telecomunicaciones por \$116,552,686.00 (Ciento dieciséis millones quinientos cincuenta y dos mil seiscientos ochenta y seis pesos 00/100 MN) (Adecuación 2023-18-TON-12).
- Movimientos compensados entre partidas de acuerdo con lo siguiente: Gasto Corriente: Ampliación y reducción neta por 0.00 (Cero pesos 00/100 MN), entre Servicios Personales y el Gasto de Operación. Servicios personales: Ampliación en la partida 15202 Pago de liquidaciones por un importe total de \$1,207,434.00 (Un millón doscientos siete mil cuatrocientos treinta y cuatro pesos 00/100 MN), con el propósito de que este Centro este en posibilidad de cubrir el pago de la indemnización de un servidor público con carácter de no regularizable, para dar cumplimiento a la autorización de la Unidad de Política y Control Presupuestario a través del oficio 411/UPCP/2023/0511. Gasto de Operación:

Reducción en la partida 33901 Subcontratación de servicios con terceros por un importe de \$1,207,434.00 (Un millón doscientos siete mil cuatrocientos treinta y cuatro pesos 00/100 MN), para dar suficiencia al rubro de Servicios Personales (Adecuación 2023-18-TON-13).

- Movimientos compensados de acuerdo con lo siguiente: Inversión Física: Movimientos compensados de acuerdo con lo siguiente: Obra Pública. Ampliación por \$57,720,000.00 (Cincuenta y siete millones setecientos veinte mil pesos 00/100 MN), la cual se integra por las partidas 33605 Información en medios masivos derivada de la operación y administración de las dependencias y entidades por un importe total de \$2,000,000.00 (Dos millones de pesos 00/100 MN), 33901 Subcontratación de servicios con terceros por un importe total de \$720,000.00 (Setecientos veinte mil pesos 00/100 MN), 39602 Otros gastos por responsabilidades por un importe total de \$12,000,000.00 (Doce millones de pesos 00/100 MN), conservando el Tipo de Gasto 3 Gasto de Obra Pública y vinculadas a la Cartera de Inversión 2318TON0001 Gasoducto Libramiento Reynosa; así como la partida 62904 Servicios para la liberación de derechos de vía por un importe total de \$43,000,000.00 (Cuarenta y tres millones de pesos 00/100 MN). Reducción por \$57,720,000.00 (Cincuenta y siete millones setecientos veinte mil pesos 00/100 MN), la cual se integra por las partidas 33605 Información en medios masivos derivada de la operación y administración de las dependencias y entidades por un importe total de \$2,000,000.00 (Dos millones de pesos 00/100 MN), 33901 Subcontratación de servicios con terceros por un importe total de \$720,000.00 (Setecientos veinte mil pesos 00/100 MN) conservando el Tipo de Gasto 3 Gasto de Obra Pública y vinculadas a la Cartera de Inversión 2318TON0001 Gasoducto Libramiento Reynosa, así como la partida 62301 Construcción de obras para el abastecimiento de agua, petróleo, gas, electricidad y telecomunicaciones por un importe de \$55,000,000.00 (Cincuenta y cinco millones de pesos (Adecuación 2023-18-TON-14).
- Movimientos compensados de acuerdo con lo siguiente: Gasto Corriente: Ampliación en Servicios personales por \$32,638,187.00 (Treinta y dos millones seiscientos treinta y ocho mil ciento ochenta y siete pesos 00/100 MN), compensados con Gastos de operación por el mismo importe, como a continuación se detalla: Servicios personales.- Ampliación en la partida 12201 "Remuneraciones al personal eventual" por un importe de \$32,638,187.00 (Treinta y dos millones seiscientos treinta y ocho mil ciento ochenta y siete pesos 00/100 MN), así como la autorización de 50 plazas de mando y enlace de carácter eventual, para dar cumplimiento a la autorización de la Unidad de Política y Control Presupuestario a través del oficio 307-A.-0160. Gastos de operación. - Reducción en la partida 33901 "Subcontratación de servicios con terceros" por un importe de \$32,638,187.00 (Treinta y dos millones seiscientos treinta y ocho mil ciento ochenta y siete pesos 00/100 MN) (Adecuación 2023-18-TON-16).
- Movimientos compensados y de calendario entre Gasto Corriente e Inversión Física, de acuerdo con lo siguiente: Gasto Corriente: Reducción en Gastos de Operación por \$385,243,648.00 (Trescientos ochenta y cinco millones doscientos cuarenta y tres mil seiscientos cuarenta y ocho pesos 00/100 MN), como a continuación se detalla: Gastos de Operación. - Reducción en las partidas 33901 por \$118,967,886.00 (Ciento dieciocho millones novecientos sesenta y siete mil ochocientos ochenta y seis pesos 00/100 MN) derivado de priorización de proyectos en función de la operación y los beneficios que conllevan al CENTRO, lo que ha implicado compensación entre partidas para hacer frente a la realización de los nuevos trabajos con el objetivo de efficientar y transparentar los mismos, se compensan con partidas del capítulo 6000, 35702 por \$263,133,313.00 (Doscientos sesenta y tres millones ciento treinta y tres mil trescientos trece pesos 00/100 MN), 35801 por \$1,999,998.00 (Un millón novecientos noventa y nueve mil novecientos noventa y ocho pesos 00/100 MN); todas con programa presupuestario E010 y en las partidas 35701 por \$600,000.00 (Seiscientos mil pesos 00/100 MN) y 35801 por \$542,451.00 (Quinientos cuarenta y dos mil cuatrocientos cincuenta y un peso 00/100 MN) con programa presupuestario M001. Inversión Física: Ampliación neta por \$385,243,648.00 (Trescientos ochenta y cinco millones doscientos cuarenta y tres mil seiscientos cuarenta y ocho pesos 00/100 MN), la cual se integra en Bienes Muebles e Intangibles netos por \$85,212,393.00 (Ochenta y cinco millones doscientos doce mil trescientos noventa y tres pesos 00/100 MN) y en Obra Pública neta \$300,031,255.00 (Trescientos millones treinta y un mil doscientos cincuenta y cinco pesos 00/100 MN), conforme a lo siguiente: Bienes Muebles e Inmuebles. - Ampliación en la partida 56201 por \$41,815,000.00 (Cuarenta y un millones ochocientos quince mil pesos 00/100 MN) para los trabajos que se refieren a la operación de sistemas de filtrado, medición y control con programa presupuestario K002 y en las partidas 56902 por \$47,864,926.00 (Cuarenta y siete millones ochocientos sesenta y cuatro mil novecientos veintiséis pesos 00/100 MN) para el Sistema de Supervisión, Control y Adquisición de Datos (SCADA) con programa presupuestario K027. Reducciones en las partidas 56201 por \$2,998,433.00 (Dos millones novecientos noventa y ocho mil cuatrocientos treinta y tres pesos 00/100 MN) y 56401




por \$1,469,100.00 (Un millón cuatrocientos sesenta y nueve mil cien pesos 00/100 MN) con programa presupuestario K027. Obra Pública. - Ampliación en las partidas 62302 por \$166,952,090.00 (Ciento sesenta y seis millones novecientos cincuenta y dos mil noventa pesos 00/100 MN) principalmente para los contratos de Operación y Mantenimiento de las Estaciones de Compresión, Modernización eléctrica en las Estaciones de Compresión, así como a la Rehabilitación de sistema de protección catódica, 62903 por \$4,479,279.00 (Cuatro millones cuatrocientos setenta y nueve mil doscientos setenta y nueve pesos 00/100 MN), 62905 por \$128,599,886.00 (Ciento veintiocho millones quinientos noventa y nueve mil ochocientos ochenta y seis pesos 00/100 MN) mismos que corresponden a los trabajos relacionados con la obra pública y que se refieren a Inspección interior con herramienta instrumentada en el Gasoducto de 24" en Morelia - Lazaro Cárdenas, Inspección interior para garantizar la integridad mecánica y seguridad operativa de los ductos, Servicio integral de diagnóstico y propuesta de solución a problemática específica relacionada con el control de corrosión de los Gasoductos del CENAGAS, así como a la Ingeniería y Servicios de soporte en el desarrollo de proyectos del CENAGAS con programa presupuestario K027 (Adecuación 2023-18-TON-18).

- Movimientos compensados entre partidas de acuerdo con lo siguiente: Gasto Corriente: Ampliación y reducción neta por 0.00 (Cero pesos 00/100 MN), entre Servicios Personales y el Gasto de Operación. Servicios personales: Ampliación en la partida 15202 Pago de liquidaciones por un importe total de \$759,564.00 (Setecientos cincuenta y nueve mil quinientos sesenta y cuatro pesos 00/100 MN), con el propósito de que este Centro este en posibilidad de cubrir el pago de la indemnización de una servidora pública con carácter de no regularizable, para dar cumplimiento a la autorización de la Unidad de Política y Control Presupuestario a través del oficio 411/UPCP/2023/1220. Gasto de Operación: Reducción en la partida 33901 Subcontratación de servicios con terceros por un importe de \$759,564.00 (Setecientos cincuenta y nueve mil quinientos sesenta y cuatro pesos 00/100 MN), para dar suficiencia al rubro de Servicios Personales (Adecuación 2023-18-TON-19).
- Movimientos compensados en Gasto Corriente, de acuerdo con lo siguiente: Gasto Corriente: Servicios personales. - Movimiento de ampliación en la partida 16103 Otras medidas de carácter laboral y económico por \$24,160.00 (Veinticuatro mil ciento sesenta pesos 00/100 MN) compensados con la partida 15901 Otras prestaciones por el mismo importe, con el propósito de dar cumplimiento al dictamen correspondiente a la actualización del monto de la prestación denominada "Ayuda para despensa" hasta por \$1,355.00 (Mil trescientos cincuenta y cinco pesos 00/100 MN) mensuales, con vigencia a partir del 1° de enero de 2023, para los puestos señalados en el Anexo 3A del Manual de Percepciones de los Servidores Públicos de las Dependencias y Entidades de la Administración Pública Federal, adjunto al oficio 411/UPCP/2023/1336 de la Unidad de Política y Control Presupuestario (Adecuación 2023-18-TON-20).
- Movimientos compensados y de calendario en Gasto Corriente, de acuerdo con lo siguiente: Gasto Corriente: Servicios personales. - Movimiento de ampliación en la partida 15403 Asignaciones adicionales al sueldo por \$263,760.00 (Doscientos sesenta y tres mil setecientos sesenta pesos 00/100 MN), compensados con la partida 16103 Otras medidas de carácter laboral y económico por el mismo importe, con el propósito de dar cumplimiento al oficio 411/UPCP/2023/1168 a través del cual se da a conocer el monto de la actualización denominada "Ayuda para despensa" hasta por \$1,355.00 (Mil trescientos cincuenta y cinco pesos 00/100 MN) mensuales, con vigencia a partir del 1° de enero de 2023, para los puestos señalados en el Anexo 3A del Manual de Percepciones de los Servidores Públicos de las Dependencias y Entidades de la Administración Pública Federal, así como al oficio 411/UPCP/2023/1336 mediante el cual se autoriza la actualización del monto de la prestación por concepto de Despensa; ambos oficios de la Unidad de Política y Control Presupuestario (Adecuación 2023-18-TON-21).
- Movimientos compensados y de calendario en Gasto Corriente, de acuerdo con lo siguiente: Gasto Corriente: Ampliación neta en partidas de Gasto de Operación por \$18,456,744.00 (Dieciocho millones cuatrocientos cincuenta y seis mil setecientos cuarenta y cuatro pesos 00/100 MN) compensadas con partidas del mismo rubro y por el mismo importe como a continuación se detalla: Gastos de Operación. - Ampliaciones netas por \$18,456,744.00 (Dieciocho millones cuatrocientos cincuenta y seis mil setecientos cuarenta y cuatro pesos 00/100 MN) las cuales se integran por \$18,147,785.00 (Dieciocho millones ciento cuarenta y siete mil setecientos ochenta y cinco pesos 00/100 MN) con programa presupuestario E010 y \$308,959.00 (Trescientos ocho mil novecientos cincuenta y nueve pesos 00/100 MN) con programa presupuestario M001. Reducciones netas por \$18,456,744.00 (Dieciocho millones

cuatrocientos cincuenta y seis mil setecientos cuarenta y cuatro pesos 00/100 MN) las cuales se integran por \$18,225,622.00 (Dieciocho millones doscientos veinticinco mil seiscientos veintidós pesos 00/100 MN) con programa presupuestario E010 y por \$231,122.00 (Doscientos treinta y un mil ciento veintidós pesos 00/100 MN) con programa presupuestario M001 (Adecuación 2023-18-TON-22).

- Movimientos compensados en Gasto Corriente, de acuerdo con lo siguiente: Gasto Corriente: Servicios personales. - Movimiento de ampliación en la partida 16101 Incrementos a las percepciones por \$2,551,114.00 (Dos millones quinientos cincuenta y un mil ciento catorce pesos 00/100 MN) compensado con la partida 15901 Otras prestaciones por el mismo importe, con el propósito de dar cumplimiento a los dictámenes correspondiente a la actualización del tabulador del personal operativo, de enlace y mando del Centro, emitidos por la Unidad de Política y Control Presupuestal con vigencia del 1° de enero al 31 de diciembre de 2023 (Adecuación 2023-18-TON-23).
- Movimientos compensados en Gasto Corriente, como se detalla a continuación: Gasto Corriente: Servicios personales. - Movimiento de ampliación total de \$8,868,233.00 (Ocho millones ochocientos sesenta y ocho mil doscientos treinta y tres pesos 00/100 MN), en las partidas 11301 Sueldos base, 13201 Primas de vacaciones y dominical, 13202 Aguinaldo o gratificación de fin de año, 14103 Aportaciones al IMSS, 14202 Aportaciones al INFONAVIT, 14301 Aportaciones al Sistema de Ahorro para el Retiro, 14401 Cuotas para el seguro de vida del personal civil y 15402 Compensación garantizada, compensados con la partida 16101 Incrementos a las percepciones por el mismo importe; mismos que corresponden a la actualización del tabulador del personal de operativo, de mando y enlace del Centro Nacional de Control del Gas Natural con la finalidad de estar posibilidad de dar cumplimiento a los oficios número 411/UPCP/2023/0921 de fecha 21 de julio de 2023 y 411/UPCP/2023/1167 de fecha 14 de agosto de 2023, emitidos por la Titular de la Unidad de Política y Control Presupuestario con vigencia del 1° de enero al 31 de diciembre de 2023, así como a los dictámenes con folios TAB-2023-18-TON-1, TAB-2023-18-TON-2 y TAB-2023-18-TON-3. Es de mencionar que, los dictámenes correspondientes a la actualización de los tabuladores especifican que los recursos se deberán compensar con la partida 16101 Incrementos a las percepciones. Así también, en los mencionados dictámenes se determina considerar la ampliación de recursos en la partida 15101 Cuotas para el fondo de ahorro del personal civil por un importe total de \$958,976.00 (Novecientos cincuenta y ocho mil novecientos setenta y seis pesos 00/100 MN) y dado que el CENAGAS da cumplimiento a lo establecido en el artículo 7 de la Ley de Austeridad Republicana, no se requieren la ampliación de estos recursos (Adecuación 2023-18-TON-25).
- Movimientos compensados y/o calendarizados en Gasto Corriente, de acuerdo con lo siguiente: Gasto Corriente: Ampliación neta en partidas de Otras erogaciones por \$367,382,348.00 (Trescientos sesenta y siete millones trescientos ochenta y dos mil trescientos cuarenta y ocho pesos 00/100 MN), compensadas con partidas de Gasto de Operación por el mismo importe. Cabe mencionar que los movimientos obedecen a servicios requeridos para el desempeño de actividades vinculadas a la función del Centro; así mismo, las reducciones derivan de la determinación y priorización de proyectos en función de las necesidades de operación y beneficios del Centro en la operación y mantenimiento de los Sistemas de Transporte de Gas Natural, lo cual ha implicado la compensación entre partidas para hacer frente a la realización de los nuevos trabajos y asignación de recursos, con el objetivo de eficientar y transparentar los mismos (Adecuación 2023-18-TON-26).
- Movimientos compensados entre partidas de acuerdo con lo siguiente: Gasto Corriente: Ampliación y reducción neta por 0.00 (Cero pesos 00/100 MN), entre Servicios Personales y el Gasto de Operación. Servicios personales: Ampliación en la partida 15202 Pago de liquidaciones por un importe total de \$464,652.00 (Cuatrocientos sesenta y cuatro mil seiscientos cincuenta y dos pesos 00/100 MN), con el propósito de que este Centro este en posibilidad de cubrir el pago de la indemnización de una servidora pública con carácter de no regularizable, para dar cumplimiento a la autorización de la Unidad de Política y Control Presupuestario a través del oficio 411/UPCP/2023/2266. Gasto de Operación: Reducción en la partida 33901 Subcontratación de servicios con terceros por un importe de \$464,652.00 (Cuatrocientos sesenta y cuatro mil seiscientos cincuenta y dos pesos 00/100 MN), para dar suficiencia al rubro de Servicios Personales (Adecuación 2023-18-TON-27).



- Movimientos compensados y de calendario de los recursos que derivan de las disponibilidades financieras generadas en ejercicios anteriores en el Centro Nacional de Control del Gas Natural (Centro), de conformidad con la aprobación del acuerdo CA-002/2023 por parte del Consejo de Administración, en la Sesión 50 Extraordinaria de fecha 24 de enero de 2023, así como, de la autorización emitida por parte de la Unidad de Política y Control Presupuestario de la SHCP, mediante el oficio No. 307-A.-0279 de fecha 08 de febrero del año 2023. Inversión Física Obra Pública: Movimientos netos por \$100,267,236.00 (Cien millones doscientos sesenta y siete mil doscientos treinta y seis pesos 00/100 MN), con carácter no regularizable conservando el tipo de gasto 3 Gasto de Obra Pública, vinculado a la Cartera de inversión 2318TON0001 Gasoducto Libramiento Reynosa. Esta ampliación de recursos atiende a la necesidad de hacer frente a las obligaciones de pago por los contratos de ocupación superficial, derivado del incremento de los precios consecuencia de la resistencia y dificultad de negociación con propietarios a afectar, tal como se expone en el oficio CENAGAS-UAJ-DEDV/0673/2023 (mismo que se adjunta a la presente justificación). La recalendarización de recursos antes expuesta es resultado de la prolongación de los tiempos en el proceso de negociación y firma de los contratos de ocupación superficial originados por la postura de los propietarios particulares, como se manifiesta en el oficio antes mencionado (Adecuación 2023-18-TON-30).
- Movimientos compensados y de calendario en Gasto corriente. Gasto Corriente Servicios personales: Movimientos netos en partidas del Capítulo 1000 por un importe de \$32,022,565.00 (Treinta y dos millones veintidós mil quinientos sesenta y cinco pesos 00/100 MN), mismos que se integran por movimientos compensados por \$206,005.00 (Doscientos seis mil cinco pesos 00/100 MN), así como movimientos de calendario por \$32,816,560.00 (Treinta y dos millones ochocientos dieciséis mil quinientos sesenta pesos 00/100 MN) Dichos movimientos compensados, obedecen a la necesidad de hacer frente al entero de aportaciones al Instituto Mexicano de Seguridad Social, así como al pago de cuotas para el seguro de vida del personal del Centro; derivado de la actualización salarial. Cabe señalar que, los recursos se compensan entre partidas del concepto 1400 Seguridad Social, con el propósito de guardar congruencia con los recursos autorizadas en este concepto (Adecuación 2023-18-TON-31).
- Movimientos compensados en Gasto Corriente e Inversión física, de acuerdo con lo siguiente: Gasto Corriente: Ampliación neta por \$924,896,008.00 (Novecientos veinticuatro millones ochocientos noventa y seis mil ocho pesos 00/100 MN), mismos que corresponden a partidas de Gasto de Operación. Inversión física: Reducción neta por \$924,896,008.00 (Novecientos veinticuatro millones ochocientos noventa y seis mil ocho pesos 00/100 MN), mismos que corresponden a partidas de Bienes muebles e inmuebles, así como a obra pública. Los siguientes movimientos atienden a que, derivado de la Resolución Núm. RES/543/2023, la Comisión Reguladora de Energía aprobó al Centro Nacional de Control de Gas Natural Titular del Permiso de Gestión Independiente Núm. G/21317/GES/2018 las tarifas del Sistema de Transporte y Almacenamiento Nacional Integrado de Gas Natural aplicables para el período del 1 de junio al 31 de diciembre de 2023, lo que originó que los montos presupuestados para hacer frente a las obligaciones de pago al amparo de los Contratos Periféricos del Centro, cuyo objeto medular atiende a la Transportación del Gas Natural fueran insuficientes, motivado en lo anterior y con el objeto de salvaguardar la integridad de la operación sustantiva del Organismo, así como su continuidad, resultó imprescindible realizar la presente adecuación y de esta manera evitar una probable demanda por incumplimiento de pago. Aunado a lo anterior, es importante mencionar que, jugó un papel muy importante el adeudo que tiene Pemex Tri con el Centro, ya que se tenía un monto aprox. de 5,500 mdp pendiente por cobrar (Incluye IVA), por lo que, el Ingreso que se había presupuestado recaudar para este ejercicio fiscal, se vio comprometido ante la falta de pago, no obstante, se destaca que, este Organismo sigue gestionando a través de las acciones pertinentes la recuperación de dicho monto (Adecuación 2023-18-TON-34).
- Movimientos compensados entre partidas de acuerdo con lo siguiente: Gasto Corriente: Ampliación y reducción neta por 0.00 (Cero pesos 00/100 MN), entre Servicios Personales y el Gasto de Operación. Servicios personales: Ampliación en la partida 13202 Aguinaldo o gratificación de fin de año por un importe total de \$38,625,132.00 (Treinta y ocho millones seiscientos veinticinco mil ciento treinta y dos pesos 00/100 MN), con carácter no regularizable, para dar cumplimiento a la autorización de la Unidad de Política y Control Presupuestario a través del oficio 411/UPCP/2023/3294 de fecha 28 de

diciembre de 2023 y recibido el 4 de enero de 2024. Gasto de Operación: Reducción en la partida 35702 Mantenimiento y conservación de plantas e instalaciones productivas por un importe de \$38,625,132.00 (Treinta y ocho millones seiscientos veinticinco mil ciento treinta y dos pesos 00/100 MN), para dar suficiencia al rubro de Servicios Personales (Adecuación 2023-18-TON-39).

#### Presupuesto Modificado

Al 31 de diciembre de 2023, el presupuesto modificado definitivo autorizado de egresos ascendió a \$ 24,682,592,890 pesos, del cual se devengó un importe de \$ 23,817,369,939 pesos. Se pagaron \$ 22,127,970,924 pesos que representa 89.7% del presupuesto modificado, todo ello en estricto apego a la normatividad y disposiciones vigentes.

En cumplimiento a las diversas disposiciones legales y sujetándonos a las asignaciones aprobadas, durante el transcurso del año en los movimientos presupuestarios se consideraron los siguientes factores:

- a. Se realizaron movimientos presupuestarios que modificaron el presupuesto autorizado con fundamento en la Ley Federal de Presupuesto y Responsabilidad Hacendaria y su Reglamento, atendiendo también las distintas Disposiciones Legales aplicables.
- b. Presupuesto devengado y ejercido:

Las erogaciones realizadas presupuestalmente se sujetaron a las disposiciones vigentes. El monto total del presupuesto devengado asciende a \$ 23,817,369,939 pesos que representa el 96.5% del presupuesto modificado. El presupuesto devengado no pagado por \$ 2,296,275,153 pesos, para dar cumplimiento al art. 53 de la Ley de Presupuesto y Responsabilidad Hacendaria se reportó a la SHCP como pasivo circulante del CENAGAS al 31 de diciembre de 2023.

El monto total del presupuesto pagado asciende a \$ 22,127,970,924 pesos que representa el 89.7% del monto programado para el periodo. A su interior, se observa el siguiente comportamiento:

#### *Capítulo 1000 "Servicios Personales":*

Se ejercieron en servicios personales \$ 473,102,134 pesos representaron el 99.9% del presupuesto modificado.

#### *Capítulo 2000 "Materiales y Suministros":*

Se ejercieron \$ 59,592,580 pesos, representó una cobertura del 39.7% del presupuesto modificado.

#### *Capítulo 3000 "Servicios Generales":*

El gasto total ejercido de este capítulo, durante el período asciende a \$ 19,552,312,399 pesos lo que representa el 92.8% del presupuesto modificado.

#### *Capítulo 4000 "Transferencias, Asignaciones, Subsidios y otras Ayudas":*

Durante el ejercicio 2023 solo se ejercieron recurso en este capítulo \$ 323,750 pesos 59.3% del presupuesto modificado.

#### *Capítulo 5000 "Bienes inmuebles e intangibles"*

Se erogaron \$ 406,327,197 que representó el 68.7% del presupuesto modificado.

#### *Capítulo 6000 "Inversión pública"*

El gasto pagado fue de \$ 1,636,312,864 representando el 68.4% del presupuesto modificado.

Al respecto, otro punto a destacar es el siguiente:

Las operaciones ajenas que financieramente se consideran en las cuentas de balance se identifican en los estados presupuestales como cuentas por terceros y se presentan en forma neta.

#### Explicación de las conciliaciones Presupuestales

Las cifras presupuestales de Ingresos y Gasto al 31 de diciembre de 2023, arrojados por sistemas informáticos operados por la SHCP se conciliaron contra los ingresos y egresos del estado de actividades, considerando todos los conceptos del presupuesto, tanto a nivel de flujo de efectivo como el devengado, los cuales se encuentran registrados dentro del ejercicio correspondiente.

### 9. Disposiciones de racionalidad y austeridad presupuestaria

El presupuesto autorizado al CENAGAS para el presente ejercicio fiscal aun cuando presenta restricciones para ejercerlo está sujeto en su totalidad a criterios de austeridad, las acciones se desarrollan en los siguientes rubros:

Acciones en materia de servicios personales.

- Las remuneraciones a personal de mando (servidores públicos) para el ejercicio 2023, se ajustan al Manual de Percepciones de los Servidores Públicos de las Dependencias y Entidades de la Administración Pública Federal.
- Las remuneraciones al personal operativo se realizan de conformidad al tabulador de sueldos y salarios con curva salarial específica autorizados.

Acciones específicas en materia de gasto de operación.

- Se realizaron acciones para concretar mejores condiciones económicas de los contratos.
- Para el servicio de fotocopiado e impresión se contó con máquinas multifuncionales que se utilizan para documentos estrictamente oficiales, fomentando la utilización al mínimo necesario.
- El ejercicio de recursos en viáticos y pasajes fue el estrictamente necesario.
- Además, derivado de los resultados positivos de la coordinación de autoridades y participantes del sector que evitaron que se presentara un desbalance en el Sistema de Transporte y Almacenamiento Nacional Integrado de Gas Natural (SISTRANGAS), no fue necesario inyectar Gas Natural al Sistema. Así, y debido a que el Gas Natural que se utiliza para reestablecer el balance de presión en el Sistema se factura al usuario que haya generado el desbalance, el haber reducido el desbalance del Sistema significa menores ingresos. No obstante, esta reducción por ese concepto de ingreso significa para el Centro Nacional de Control del Gas Natural (CENAGAS) una reducción en la presión para el financiamiento del gasto por su compra.

### 10. Sistema Integral de Información de los Ingresos y Gasto Público (SII)

La información registrada en los distintos formatos del Sistema Integral de Información de los Ingresos y Gasto Público (SII) tienen como objetivo proporcionar estados del ejercicio presupuestal, así como de sus causas de variaciones.

La información que se reportó en los formatos que le fueron aplicables a la Entidad es congruente con el estado de ingresos y egresos presupuestales.

### 11. Cambios en normas de información financiera a partir del 1 de enero de 2023:

A la fecha de autorización de emisión de los estados e información financiera presupuestaria que se acompañan, el CONAC ha dado a conocer la emisión de las siguientes Modificaciones a los acuerdos ya

emitidos. Las modificaciones entran en vigor para los ejercicios que iniciaron a partir del día siguiente de su publicación en el Diario Oficial de la Federación y su aplicación a partir del 1 de enero de 2024:

- Acuerdo por el que se reforma el Manual de Contabilidad Gubernamental (09/08/2023).
- Acuerdo por el que se reforma el Clasificador por Rubro de Ingresos (09/08/2023)

## 12. Responsabilidad sobre la Presentación de la Información Presupuestal:

Bajo protesta de decir verdad declaramos que la información presupuestaria y sus notas son razonablemente correctos y son responsabilidad del emisor.




---

Lic. Jaime Cortés Zepeda  
Jefatura de la Unidad de Administración y Finanzas



---

Mtro. Pedro Vidal Bocanegra  
Dirección Ejecutiva de Recursos Financieros



---

Lic. Carmen Deyanira Navarro Casanova  
Dirección de Presupuesto



---

C.P. Humberto Gutiérrez Gutiérrez  
Gerencia de Control Presupuestal