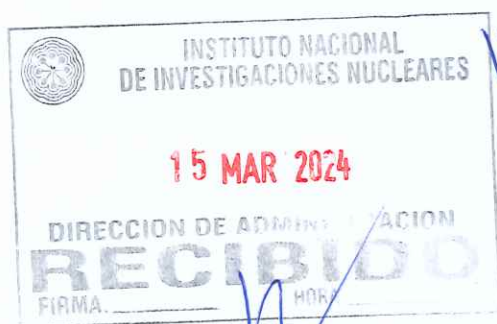


Ciudad de México, a 14 de Marzo de 2024.

DR JAVIER CUITLAHUAC PALACIOS HERNANDEZ
DIRECTOR GENERAL
DEL INSTITUTO NACIONAL DE INVESTIGACIONES NUCLEARES
Presente.

Conforme a lo establecido en los "Términos de Referencia para Auditorías Externas de los Estados y la Información Financiera Contable y Presupuestaria ejercicio 2023" y en relación con la auditoría externa del ejercicio 2023, que estamos efectuando al INSTITUTO NACIONAL DE INVESTIGACIONES NUCLEARES (ININ), anexo a la presente se servirá encontrar un cuadernillo que contiene el dictamen y los estados financieros y notas del ININ, correspondiente al ejercicio 2023.

Sin más por el momento, aprovechamos la ocasión para enviarle un cordial saludo.



Atentamente,
DESPACHO MARTINEZ MYERS Y CIA., S.C.

C.P.C. Salvador Franco Cano.

C.c.p.- Lic. Lluvia Luz Cázares.- Titular del Área de Especialidad en Fiscalización en el Ramo Energía.

✓ Lic. Graciano Sánchez Espinosa.- Director de Administración del ININ.

**INSTITUTO NACIONAL DE INVESTIGACIONES
NUCLEARES (ININ)
ESTADOS FINANCIEROS DICTAMINADOS
CORRESPONDIENTES AL EJERCICIO 2023.**

I N D I C E

INFORME DE LOS AUDITORES INDEPENDIENTES.

ESTADOS:

- a) Estado de Situación Financiera.
- b) Estado de Actividades.
- c) Estado de Cambios en la Situación Financiera.
- d) Estado de Variación en la Hacienda Pública.
- e) Estado Analítico del Activo.
- f) Estado Analítico de la Deuda y Otros Pasivos.
- g) Estado de Flujo de Efectivo.
- h) Conciliación Contable Presupuestaria.

REPORTE DE PATRIMONIO.

INFORME SOBRE PASIVOS CONTINGENTES.

NOTAS A LOS ESTADOS FINANCIEROS.

INFORME DE LOS AUDITORES INDEPENDIENTES

A LA SECRETARÍA DE LA FUNCIÓN PÚBLICA

AL CONSEJO DIRECTIVO DEL
INSTITUTO NACIONAL DE INVESTIGACIONES NUCLEARES

Opinión

Hemos auditado los estados financieros de la Entidad Gubernamental **Instituto Nacional de Investigaciones Nucleares** (la entidad) que comprenden los estados de situación financiera, los estados analíticos del activo y los estados analíticos de la deuda y otros pasivos al 31 de diciembre de 2023 y 2022, y los estados de actividades, los estados de variaciones en el patrimonio, los estados de flujos de efectivo y los estados de cambios en la situación financiera, correspondientes a los años terminados en dichas fechas, así como el reporte de patrimonio, el informe sobre pasivos contingentes y las notas explicativas a los estados financieros que incluyen un resumen de las políticas contables significativas.

En nuestra opinión, los estados financieros adjuntos, que se describen en el párrafo anterior, están preparados, en todos los aspectos materiales, de conformidad con las disposiciones en materia de información financiera que se indican en la Nota de Gestión Administrativa 6 a los estados financieros que se acompañan y que están establecidas en la Ley General de Contabilidad Gubernamental.

Fundamento de la opinión

Hemos llevado a cabo nuestras auditorías de conformidad con las Normas Internacionales de Auditoría. Nuestras responsabilidades, de acuerdo con estas normas, se describen con más detalle en la sección "Responsabilidades del auditor para la auditoría de los estados financieros" de nuestro informe. Somos independientes de la entidad de conformidad con el Código de Ética Profesional del Instituto Mexicano de Contadores Públicos, A. C., junto con los requerimientos de ética que son aplicables a nuestras auditorías de los estados financieros en México, y hemos cumplido con las demás responsabilidades de ética de conformidad con esos requerimientos y con el Código de Ética Profesional. Consideramos que la evidencia de auditoría que hemos obtenido proporciona una base suficiente y apropiada para nuestra opinión.

Párrafo de énfasis base de preparación contable y utilización de este informe

Llamamos la atención sobre la Nota de Gestión Administrativa 6 a los estados financieros adjuntos en la que se describen las bases contables utilizadas para la preparación de los mismos. Dichos estados financieros fueron preparados para cumplir con los requerimientos normativos gubernamentales a que está sujeta la entidad y para ser integrados en el Reporte de la Cuenta Pública Federal, los cuales están presentados en los formatos que para tal efecto fueron establecidos por la Unidad de Contabilidad Gubernamental de la Secretaría de Hacienda y Crédito Público; consecuentemente, éstos pueden no ser apropiados para otra finalidad. Nuestra opinión no se modifica por esta cuestión.

Responsabilidades de la administración y de los encargados del gobierno de la entidad sobre los estados financieros

La administración es responsable de la preparación de los estados financieros adjuntos de conformidad con las disposiciones en materia de información financiera establecidas en la Ley General de Contabilidad Gubernamental que se describen en la Nota de Gestión Administrativa 6 a dichos estados financieros, y del control interno que la administración consideró necesario para permitir la preparación de estados financieros libres de incorrección material debida a fraude o error.

En la preparación de los estados financieros, la administración es responsable de la valoración de la capacidad de la entidad para continuar operando como una entidad en funcionamiento, revelando, en su caso, las cuestiones relativas a la entidad en funcionamiento y utilizando las bases contables aplicables a una entidad en funcionamiento, a menos que la administración tenga la intención de liquidar la entidad o cesar sus operaciones, o bien no exista una alternativa realista.

Los encargados del gobierno de la entidad son responsables de la supervisión del proceso de información financiera de la entidad.

Responsabilidades del auditor sobre la auditoría de los estados financieros

Nuestros objetivos son obtener una seguridad razonable sobre de que los estados financieros, en su conjunto, se encuentran libres de incorrección material, debido a fraude o error, y emitir un informe de auditoría que contiene nuestra opinión. Seguridad razonable es un alto nivel de

seguridad, pero no es una garantía de que una auditoría realizada de conformidad con las Normas Internacionales de Auditoría siempre detecte una incorrección material cuando existe. Las incorrecciones pueden deberse a fraude o error y son consideradas materiales si individualmente, o en su conjunto, puede preverse razonablemente que influyan en las decisiones económicas que los usuarios hacen basándose en los estados financieros.

Como parte de una auditoría de conformidad con las Normas Internacionales de Auditoría, aplicamos nuestro juicio profesional y mantenemos una actitud de escepticismo profesional durante toda la auditoría. También:

- Identificamos y evaluamos los riesgos de incorrección material en los estados financieros, debida a fraude o error, diseñamos y aplicamos los procedimientos de auditoría para responder a esos riesgos y obtener evidencia de auditoría suficiente y apropiada para obtener una base para nuestra opinión. El riesgo de no detectar una incorrección material debido a fraude es mayor que en el caso de una incorrección material, ya que el fraude puede implicar colusión, falsificación, manifestaciones intencionalmente erróneas, omisiones intencionales o la anulación del control interno.
- Obtenemos conocimiento del control interno importante para la auditoría con el fin de diseñar los procedimientos de auditoría que consideramos adecuados en las circunstancias, y no con la finalidad de expresar una opinión sobre la eficacia del control interno de la entidad.
- Evaluamos lo apropiado de las políticas contables utilizadas y la razonabilidad de las estimaciones contables, así como las revelaciones hechas por la administración de la entidad.
- Concluimos sobre lo apropiado del uso de la administración de las bases contables aplicables a una entidad en funcionamiento y, con base en la evidencia de auditoría obtenida, concluimos sobre si existe o no una incertidumbre importante relacionada con eventos o condiciones que pueden originar dudas significativas sobre la capacidad de la entidad para continuar como entidad en funcionamiento. Si concluimos que existe una incertidumbre importante, se nos requiere que llamemos la atención en nuestro informe de auditoría sobre la correspondiente información revelada en los estados financieros o, si dicha revelación es insuficiente, que expresemos una opinión modificada. Nuestras conclusiones se basan en la evidencia de auditoría obtenida hasta la fecha de nuestro informe. Sin embargo, hechos o condiciones futuros pueden ser causa de que la entidad deje de ser una entidad en funcionamiento.

Nos comunicamos con los responsables del gobierno de la entidad en relación, entre otras cuestiones, con el alcance planeado y el momento de realización de la auditoría y los hallazgos importantes de la auditoría, así como cualquier deficiencia significativa en el control interno que identificamos durante nuestra auditoría.

DESPACHO MARTÍNEZ MYERS Y CÍA., S. C.

C. P. C. Salvador Franco Cano

Ciudad de México, a 14 de Marzo de 2024.

Cuenta Pública 2023

CUENTA PÚBLICA 2023
ESTADO DE SITUACIÓN FINANCIERA
AL 31 DE DICIEMBRE DE 2023 Y 2022
(PESOS)

Ente Público:

Instituto Nacional de Investigaciones Nucleares

ACTIVO				PASIVO		
Activo Circulante				Pasivo Circulante		
Efectivo y Equivalentes	102,600,148	103,440,605	Cuentas por Pagar a Corto Plazo	60,129,752	56,992,276	
Derechos a Recibir Efectivo o Equivalentes	92,678,824	42,069,421	Documentos por Pagar a Corto Plazo	0	0	
Derechos a Recibir Bienes o Servicios	128,323	6,465	Porción a Corto Plazo de la Deuda Pública a Largo Plazo	0	0	
Inventarios	26,601,359	30,146,706	Títulos y Valores a Corto Plazo	0	0	
Almacenes	2,767,870	2,192,770	Pasivos Diferidos a Corto Plazo	6,387	6,387	
Estimación por Pérdida o Deterioro de Activos Circulantes	-2,718,034	-4,257,383	Fondos y Bienes de Terceros en Garantía y/o Administración a Corto Plazo	2,961,245	1,650,571	
Otros Activos Circulantes	0	0	Provisiones a Corto Plazo	0	0	
Total de Activos Circulantes	222,058,490	173,598,584	Otros Pasivos a Corto Plazo	0	0	
Activo No Circulante				Total de Pasivos Circulantes		
Inversiones Financieras a Largo Plazo	0	0		63,097,384	58,649,234	
Derechos a Recibir Efectivo o Equivalentes a Largo Plazo	0	0	Pasivo No Circulante			
Bienes Inmuebles, Infraestructura y Construcciones en Proceso	1,703,688,279	1,703,688,279	Cuentas por Pagar a Largo Plazo	0	0	
Bienes Muebles	864,883,569	930,537,209	Documentos por Pagar a Largo Plazo	0	0	
Activos Intangibles	0	0	Deuda Pública a Largo Plazo	0	0	
Depreciación, Deterioro y Amortización Acumulada de Bienes	-917,267,354	-981,041,779	Pasivos Diferidos a Largo Plazo	0	0	
Activos Diferidos	0	0	Fondos y Bienes de Terceros en Garantía y/o en Administración a Largo Plazo	5,850,717	16,492,769	
Estimación por Pérdida o Deterioro de Activos no Circulantes	0	0	Provisiones a Largo Plazo	0	0	
Otros Activos no Circulantes	0	0	Total de Pasivos No Circulantes	5,850,717	16,492,769	
Total de Activos No Circulantes	1,651,304,494	1,653,183,709	Total del Pasivo	68,948,101	75,142,003	
Total del Activo	1,873,362,984	1,826,782,293	HACIENDA PÚBLICA/ PATRIMONIO			
				Hacienda Pública/Patrimonio Contribuido	825,797,631	815,650,140
				Aportaciones	191,162,010	191,162,010
				Donaciones de Capital	216,971,107	206,823,616
				Actualización de la Hacienda Pública / Patrimonio	417,664,514	417,664,514
				Hacienda Pública/Patrimonio Generado	978,617,252	935,990,150
				Resultados del Ejercicio (Ahorro/Desahorro)	42,122,210	505,000
				Resultados de Ejercicios Anteriores	-741,608,118	-742,618,010
				Revalúos	1,678,103,160	1,678,103,160
				Reservas	0	0
				Rectificaciones de Resultados de Ejercicios Anteriores	0	0
				Exceso o Insuficiencia en la Actualización de la Hacienda Pública/Patrimonio	0	0
				Resultado por Posición Monetaria	0	0
				Resultado por Tenencia de Activos no Monetarios	0	0
				Total Hacienda Pública/ Patrimonio	1,804,414,883	1,751,640,290
				Total del Pasivo y Hacienda Pública/Patrimonio	1,873,362,984	1,826,782,293

Bajo protesta de decir verdad declaramos que los Estados Financieros y sus Notas son razonablemente correctos y son responsabilidad del emisor.

Autor: LIC. CRISTIANO SÁNCHEZ ESPINOSA
DIRECTOR DE ADMINISTRACIÓN

Ejército: C. P. JOSÉ GUTIÉRREZ FLORES
GERENTE DE RECURSOS FINANCIEROS

Cuenta Pública 2023

CUENTA PÚBLICA 2023
ESTADO DE ACTIVIDADES
DEL 1o. DE ENERO AL 31 DE DICIEMBRE DE 2023 y 2022
(PESOS)

Ente Público:

Instituto Nacional de Investigaciones Nucleares

INGRESOS Y OTROS BENEFICIOS		
Ingresos de la Gestión	354,318,518	275,538,481
Impuestos	0	0
Cuotas y Aportaciones de Seguridad Social	0	0
Contribuciones de Mejoras	0	0
Derechos	0	0
Productos	0	0
Aprovechamientos	0	0
Ingresos por Venta de Bienes y Prestación de Servicios	354,318,518	275,538,481
Participaciones, Aportaciones, Convenios, Incentivos Derivados de la Colaboración Fiscal, Fondos Distintos de Aportaciones, Transferencias, Asignaciones, Subsidios y Subvenciones, y Pensiones y Jubilaciones	632,378,964	614,266,427
Participaciones, Aportaciones, Convenios, Incentivos Derivados de la Colaboración Fiscal y Fondos Distintos de Aportaciones	0	0
Transferencias, Asignaciones, Subsidios y Subvenciones, y Pensiones y Jubilaciones	632,378,964	614,266,427
Otros Ingresos y Beneficios	12,806,084	12,497,068
Ingresos Financieros	10,455,726	5,782,724
Incremento por Variación de Inventarios	0	0
Disminución del Exceso de Estimaciones por Pérdida o Deterioro u Obsolescencia	1,076,929	5,554,390
Disminución del Exceso de Provisiones	0	0
Otros Ingresos y Beneficios Varios	1,273,429	1,159,954
Total de Ingresos y Otros Beneficios	999,503,566	902,301,976
GASTOS Y OTRAS PÉRDIDAS		
Gastos de Funcionamiento	939,355,537	882,267,270
Servicios Personales	676,990,440	686,717,510
Materiales y Suministros	106,264,919	71,815,797
Servicios Generales	156,100,178	123,733,963
Transferencia, Asignaciones, Subsidios y Otras Ayudas	0	0
Transferencias Internas y Asignaciones al Sector Público	0	0
Transferencias al Resto del Sector Público	0	0
Subsidios y Subvenciones	0	0
Ayudas Sociales	0	0
Pensiones y Jubilaciones	0	0
Transferencias a Fideicomisos, Mandatos y Contratos Análogos	0	0
Transferencias a la Seguridad Social	0	0
Donativos	0	0
Transferencias al Exterior	0	0
Participaciones y Aportaciones	0	0
Participaciones	0	0
Aportaciones	0	0
Convenios	0	0
Intereses, Comisiones y Otros Gastos de la Deuda Pública	0	0
Intereses de la Deuda Pública	0	0
Comisiones de la Deuda Pública	0	0
Gastos de la Deuda Pública	0	0
Costo por Coberturas	0	0
Apoyos Financieros	0	0
Otros Gastos y Pérdidas Extraordinarias	18,025,819	19,529,706
Estimaciones, Depreciaciones, Deterioros, Obsolescencia y Amortizaciones	17,055,234	18,842,155
Provisiones	0	0
Disminución de Inventarios	0	0
Aumento por Insuficiencia de Estimaciones por Pérdida o Deterioro u Obsolescencia	0	0
Aumento por Insuficiencia de Provisiones	0	0
Otros gastos	970,585	687,551
Inversión Pública	0	0
Inversión Pública no Capitalizable	0	0
Total de Gastos y Otras Pérdidas	957,381,356	901,796,976
Resultados del Ejercicio (Ahorro/Desahorro)	42,122,210	505,000

Bajo protesta de decir verdad declaramos que los Estados Financieros y sus Notas son razonablemente correctos y son responsabilidad del emisor.

Autorizo: L. C. CARACIANO SANCHEZ ESPINOSA
DIRECTOR DE ADMINISTRACIÓN

Autorizo: C. P. JOSÉ CORTIÑEZ FLORES
GERENTE DE RECURSOS FINANCIEROS

Cuenta Pública 2023

CUENTA PÚBLICA 2023
ESTADO DE CAMBIOS EN LA SITUACIÓN FINANCIERA
DEL 1o. DE ENERO AL 31 DE DICIEMBRE DE 2023
(PESOS)

Ente Público: Instituto Nacional de Investigaciones Nucleares

	2023	2022
ACTIVO	70,039,444	116,620,135
Activo Circulante	4,385,804	52,845,710
Efectivo y Equivalentes	840,457	0
Derechos a Recibir Efectivo o Equivalentes	0	50,609,403
Derechos a Recibir Bienes o Servicios	0	121,858
Inventarios	3,545,347	0
Almacenes	0	575,100
Estimación por Pérdida o Deterioro de Activos Circulantes	0	1,539,349
Otros Activos Circulantes	0	0
Activo No Circulante	65,653,640	63,774,425
Inversiones Financieras a Largo Plazo	0	0
Derechos a Recibir Efectivo o Equivalentes a Largo Plazo	0	0
Bienes Inmuebles, Infraestructura y Construcciones en Proceso	0	0
Bienes Muebles	65,653,640	0
Activos Intangibles	0	0
Depreciación, Deterioro y Amortización Acumulada de Bienes	0	63,774,425
Activos Diferidos	0	0
Estimación por Pérdida o Deterioro de Activos no Circulantes	0	0
Otros Activos no Circulantes	0	0
PASIVO	4,448,150	10,642,052
Pasivo Circulante	4,448,150	0
Cuentas por Pagar a Corto Plazo	3,137,476	0
Documentos por Pagar a Corto Plazo	0	0
Porción a Corto Plazo de la Deuda Pública a Largo Plazo	0	0
Títulos y Valores a Corto Plazo	0	0
Pasivos Diferidos a Corto Plazo	0	0
Fondos y Bienes de Terceros en Garantía y/o Administración a Corto Plazo	1,310,674	0
Provisiones a Corto Plazo	0	0
Otros Pasivos a Corto Plazo	0	0
Pasivo No Circulante	0	10,642,052
Cuentas por Pagar a Largo Plazo	0	0
Documentos por Pagar a Largo Plazo	0	0
Deuda Pública a Largo Plazo	0	0
Pasivos Diferidos a Largo Plazo	0	0
Fondos y Bienes de Terceros en Garantía y/o en Administración a Largo Plazo	0	10,642,052
Provisiones a Largo Plazo	0	0
HACIENDA PÚBLICA/ PATRIMONIO	52,774,593	0
Hacienda Pública/Patrimonio Contribuido	10,147,491	0
Aportaciones	0	0
Donaciones de Capital	10,147,491	0
Actualización de la Hacienda Pública / Patrimonio	0	0
Hacienda Pública/Patrimonio Generado	42,627,102	0
Resultados del Ejercicio (Ahorro/Desahorro)	41,617,210	0
Resultados de Ejercicios Anteriores	1,009,892	0
Revalúos	0	0
Reservas	0	0
Rectificaciones de Resultados de Ejercicios Anteriores	0	0
Exceso o Insuficiencia en la Actualización de la Hacienda Pública/Patrimonio	0	0
Resultado por Posición Monetaria	0	0
Resultado por Tenencia de Activos no Monetarios	0	0

Bajo protesta de decir verdad declaramos que los Estados Financieros y sus Notas son razonablemente correctos y son responsabilidad del emisor.

Autorizó: L.C. GRACIANO SANCHEZ ESPINOSA
DIRECTOR DE ADMINISTRACIÓN

Ejibó: C. P. JOSE GUTIERREZ FLORES
GERENTE DE RECURSOS FINANCIEROS

Cuenta Pública 2023

CUENTA PÚBLICA 2023 ESTADO DE VARIACIÓN EN LA HACIENDA PÚBLICA DEL 1o. DE ENERO AL 31 DE DICIEMBRE DE 2023 (PESOS)

Ente Público: Instituto Nacional de Investigaciones Nucleares

Concepto	Hacienda Pública / Patrimonio Contribuido	Hacienda Pública / Patrimonio Generado de Ejercicios Anteriores	Hacienda Pública / Patrimonio Generado del Mes	Exceso o Insuficiencia de la Actualización de la Hacienda Pública / Patrimonio	TOTAL
Hacienda Pública / Patrimonio Contribuido Neto de 2022	815,650,140				815,650,140
Aportaciones	191,162,010				191,162,010
Donaciones de Capital	206,823,616				206,823,616
Actualización de la Hacienda Pública / Patrimonio	417,664,514				417,664,514
Hacienda Pública / Patrimonio Generado Neto de 2022		935,485,150	505,000		935,990,150
Resultados del Ejercicio (Ahorro/Desahorro)			505,000		505,000
Resultados de Ejercicios Anteriores		-742,618,010			-742,618,010
Revalúos		1,678,103,160			1,678,103,160
Reservas		0			0
Rectificaciones de Resultados de Ejercicios Anteriores		0			0
Exceso o Insuficiencia en la Actualización de la Hacienda Pública / Patrimonio Neto de 2022				0	0
Resultado por Posición Monetaria				0	0
Resultado por Tenencia de Activos no Monetarios				0	0
Hacienda Pública / Patrimonio Neto Final de 2022	815,650,140	935,485,150	505,000	0	1,751,640,290
Cambios en la Hacienda Pública / Patrimonio Contribuido Neto de 2023	10,147,491				10,147,491
Aportaciones	0				0
Donaciones de Capital	10,147,491				10,147,491
Actualización de la Hacienda Pública/Patrimonio	0				0
Variaciones de la Hacienda Pública / Patrimonio Generado Neto de 2023		1,009,892	41,617,210		42,627,102
Resultados del Ejercicio (Ahorro/Desahorro)			42,122,210		42,122,210
Resultados de Ejercicios Anteriores		1,009,892	-505,000		504,892
Revalúos			0		0
Reservas			0		0
Rectificaciones de Resultados de Ejercicios Anteriores			0		0
Cambios en el Exceso o Insuficiencia en la Actualización de la Hacienda Pública / Patrimonio Neto de 2023				0	0
Resultado por Posición Monetaria				0	0
Resultado por Tenencia de Activos no Monetarios				0	0
Hacienda Pública / Patrimonio Neto Final de 2023	825,797,631	936,495,042	42,122,210	0	1,804,414,883

Bajo protesta de decir verdad declaramos que los Estados Financieros y sus Notas son razonablemente correctos y son responsabilidad del emisor.

Autorizó: L.C. GRACIANO SÁNCHEZ ESPINOSA
DIRECTOR DE ADMINISTRACIÓN

Elaboró: C. P. JOSÉ GUTIERREZ FLORES
GERENTE DE RECURSOS FINANCIEROS


Cuenta Pública 2023


CUENTA PÚBLICA 2023
ESTADO ANALÍTICO DEL ACTIVO
DEL 1o. DE ENERO AL 31 DE DICIEMBRE DE 2023
(PESOS)

Ente Público: Instituto Nacional de Investigaciones Nucleares

Concepto	Saldo Inicial	Cargas del Periodo	Abonos del Periodo	Saldo Final	Variación del Periodo
ACTIVO	1,826,782,293	2,745,890,636	2,699,309,945	1,873,362,984	46,580,691
Activo Circulante	173,598,584	2,659,792,860	2,611,332,954	222,058,490	48,459,906
Efectivo y Equivalentes	103,440,605	2,135,358,926	2,136,199,383	102,600,148	-840,457
Derechos a Recibir Efectivo o Equivalentes	42,069,421	481,418,423	430,809,020	92,678,824	50,609,403
Derechos a Recibir Bienes o Servicios	6,465	38,157,499	38,035,641	128,323	121,858
Inventarios	30,146,706	1,659,889	5,205,236	26,601,359	-3,545,347
Almacenes	2,192,770	1,308,774	733,674	2,767,870	575,100
Estimación por Pérdida o Deterioro de Activos Circulantes	-4,257,383	1,889,349	350,000	-2,718,034	1,539,349
Otros Activos Circulantes	0	0	0	0	0
Activo No Circulante	1,653,183,709	86,097,776	87,976,991	1,651,304,494	-1,879,215
Inversiones Financieras a Largo Plazo	0	0	0	0	0
Derechos a Recibir Efectivo o Equivalentes a Largo Plazo	0	0	0	0	0
Bienes Inmuebles, Infraestructura y Construcciones en Proceso	1,703,688,279	0	0	1,703,688,279	0
Bienes Muebles	930,537,209	10,222,068	75,875,708	864,883,569	-65,653,640
Activos Intangibles	0	0	0	0	0
Depreciación, Deterioro y Amortización Acumulada de Bienes	-981,041,779	75,875,708	12,101,283	-917,267,354	63,774,425
Activos Diferidos	0	0	0	0	0
Estimación por Pérdida o Deterioro de Activos no Circulantes	0	0	0	0	0
Otros Activos no Circulantes	0	0	0	0	0

Bajo protesta de decir verdad declaramos que los Estados Financieros y sus Notas son razonablemente correctos y son responsabilidad del emisor.


 Autorizó: L.C. GRACIANO SÁNCHEZ ESPINOSA
 DIRECTOR DE ADMINISTRACIÓN


 Elaboró: C. P. JOSÉ GUTIERREZ FLORES
 GERENTE DE RECURSOS FINANCIEROS

Cuenta Pública 2023

CUENTA PÚBLICA 2023
ESTADO ANALÍTICO DE LA DEUDA Y OTROS PASIVOS
DEL 1o. DE ENERO AL 31 DE DICIEMBRE DE 2023
(PESOS)

Ente Público: Instituto Nacional de Investigaciones Nucleares

Concepto	Moneda de Contratación	Institución o País Acreditado	Saldo Inicial del Periodo	Saldo Final del Periodo
DEUDA PÚBLICA				
Corto Plazo				
Deuda Interna				
Instituciones de Crédito			0	0
Títulos y Valores			0	0
Arrendamientos Financieros			0	0
Deuda Externa				
Organismos Financieros Internacionales			0	0
Deuda Bilateral			0	0
Títulos y Valores			0	0
Arrendamientos Financieros			0	0
Subtotal Corto Plazo			0	0
Largo Plazo				
Deuda Interna				
Instituciones de Crédito			0	0
Títulos y Valores			0	0
Arrendamientos Financieros			0	0
Deuda Externa				
Organismos Financieros Internacionales			0	0
Deuda Bilateral			0	0
Títulos y Valores			0	0
Arrendamientos Financieros			0	0
Subtotal Largo Plazo			0	0
Otros Pasivos	PESOS		75,142,003	68,948,101
Total Deuda y Otros Pasivos			75,142,003	68,948,101

Bajo protesta de decir verdad declaramos que los Estados Financieros y sus Notas son razonablemente correctos y son responsabilidad del emisor.


 Autorizó: L.C. GRACIANO SÁNCHEZ ESPINOSA
 DIRECTOR DE ADMINISTRACIÓN


 Elaboró: C. P. JOSÉ GUTIERREZ FLORES
 GERENTE DE RECURSOS FINANCIEROS

Cuenta Pública 2023

CUENTA PÚBLICA 2023
ESTADO DE FLUJOS DE EFECTIVO
DEL 1o. DE ENERO AL 31 DE DICIEMBRE DE 2023 Y 2022
(PESOS)

Ente Público: Instituto Nacional de Investigaciones Nucleares

Flujos de Efectivo de las Actividades de Operación		
Origen		
Impuestos	954,630,822	917,413,167
Cuotas y Aportaciones de Seguridad Social	0	0
Contribuciones de Mejoras	0	0
Derechos	0	0
Productos	0	0
Aprovechamientos	0	0
Ingresos por Venta de Bienes y Prestación de Servicios	310,508,801	300,000,612
Participaciones, Aportaciones, Convenios, Incentivos Derivados de la Colaboración Fiscal y Fondos Distintos de Aportaciones	0	0
Transferencias, Asignaciones, Subsidios y Subvenciones, y Pensiones y Jubilaciones	632,378,964	610,608,800
Otros Orígenes de Operación	11,743,057	6,803,755
Aplicación	928,277,170	877,400,990
Servicios Personales	675,299,907	682,699,086
Materiales y Suministros	97,515,207	72,757,325
Servicios Generales	155,462,056	121,944,579
Transferencias Internas y Asignaciones al Sector Público	0	0
Transferencias al Resto del Sector Público	0	0
Subsidios y Subvenciones	0	0
Ayudas Sociales	0	0
Pensiones y Jubilaciones	0	0
Transferencias a Fideicomisos, Mandatos y Contratos Análogos	0	0
Transferencias a la Seguridad Social	0	0
Donativos	0	0
Transferencias al Exterior	0	0
Participaciones	0	0
Aportaciones	0	0
Convenios	0	0
Otras Aplicaciones de Operación	0	0
Flujos Netos de Efectivo por Actividades de Operación	26,353,652	40,012,177
Flujos de Efectivo de las Actividades de Inversión		
Origen		
Bienes Inmuebles, Infraestructura y Construcciones en Proceso	0	0
Bienes Muebles	0	0
Otros Orígenes de Inversión	0	0
Aplicación	74,578	60,568
Bienes Inmuebles, Infraestructura y Construcciones en Proceso	0	0
Bienes Muebles	74,578	60,568
Otras Aplicaciones de Inversión	0	0
Flujos Netos de Efectivo por Actividades de Inversión	-74,578	-60,568
Flujo de Efectivo de las Actividades de Financiamiento		
Origen		
Endeudamiento Neto	0	56,590
Interno	0	56,590
Externo	0	56,590
Otros Orígenes de Financiamiento	0	0
Aplicación	27,119,531	3,327,876
Servicios de la Deuda	27,119,531	3,327,876
Interno	5,539,129	0
Externo	21,580,402	3,327,876
Otras Aplicaciones de Financiamiento	0	0
Flujos netos de Efectivo por Actividades de Financiamiento	-27,119,531	-3,271,286
Incremento/Disminución Neta en el Efectivo y Equivalentes al Efectivo	-840,457	36,680,323
Efectivo y Equivalentes al Efectivo al Inicio del Ejercicio	103,440,605	66,760,282
Efectivo y Equivalentes al Efectivo al Final del Ejercicio	102,600,148	103,440,605

Bajo protesta de decir verdad declaramos que los Estados Financieros y sus Notas son razonablemente correctos y son responsabilidad del emisor.

Autoriza: L.C. CAROLIANO SÁNCHEZ ESPINOSA
DIRECTOR DE ADMINISTRACIÓN

Emite: C. P. JOSÉ GUTIÉRREZ FLORES
GERENTE DE RECURSOS FINANCIEROS

Cuenta Pública 2023

CUENTA PÚBLICA 2023
 CONCILIACIÓN CONTABLE - PRESUPUESTARIA
 DEL 1o. DE ENERO AL 31 DE DICIEMBRE DE 2023
 (PESOS)

Ente Público: Instituto Nacional de Investigaciones Nucleares

Conciliación entre los ingresos presupuestarios y contables	
1. Total de Ingresos Presupuestarios	1,028,042,932
2. Más Ingresos Contables No Presupuestarios	1,082,952
Ingresos Financieros	0
Incremento por variación de inventarios	0
Disminución del exceso de estimaciones por pérdida o deterioro u obsolescencia	1,076,929
Disminución del exceso de provisiones	0
Otros ingresos y beneficios varios	0
Otros ingresos contables no presupuestarios	6,023
3. Menos Ingresos Presupuestarios No Contables	29,622,318
Aprovechamientos patrimoniales	0
Ingresos Derivados de Financiamientos	0
Otros ingresos presupuestarios no contables	29,622,318
4. Total de Ingresos Contables (4 = 1 + 2 - 3)	999,503,566
Conciliación entre los egresos presupuestarios y los gastos contables	
1. Total de Egresos Presupuestarios	955,471,279
2. Menos Egresos Presupuestarios No Contables	51,956,272
Materias primas y materiales de producción y comercialización	0
Materiales y suministros	2,502,407
Mobiliario y equipo de administración	0
Mobiliario y equipo educacional y recreativo	0
Equipo e instrumental médico y de laboratorio	74,578
Vehículos y equipo de transporte	0
Equipo de defensa y seguridad	0
Maquinaria, otros equipos y herramientas	0
Activos biológicos	0
Bienes inmuebles	0
Activos intangibles	0
Obra pública en bienes de dominio público	0
Obra pública en bienes propios	0
Acciones y participaciones de capital	0
Compra de títulos y valores	0
Concesión de préstamos	0

Cuenta Pública 2023

CUENTA PÚBLICA 2023
CONCILIACIÓN CONTABLE - PRESUPUESTARIA
DEL 1o. DE ENERO AL 31 DE DICIEMBRE DE 2023
(PESOS)

Ente Público:

Instituto Nacional de Investigaciones Nucleares

Concepto	2023
Inversiones en fideicomisos, mandatos y otros análogos	0
Provisiones para contingencias y otras erogaciones especiales	0
Amortización de la deuda pública	0
Adeudos de ejercicios fiscales anteriores (ADEFAS)	0
Otros egresos presupuestarios no contables	49,379,287
3. Más Gastos Contables No Presupuestarios	53,866,349
Estimaciones, depreciaciones, deterioros, obsolescencia y amortizaciones	17,055,234
Provisiones	34,956,800
Disminución de inventarios	1,854,315
Otros gastos	0
Inversión Pública no Capitalizable	0
Materiales y Suministro (consumo)	0
Otros gastos contables no presupuestarios	0
4. Total de Gastos Contables (4 = 1 - 2 + 3)	957,381,356

Bajo protesta de decir verdad declaramos que los Estados Financieros y sus Notas son razonablemente correctos y son responsabilidad del emisor.



Autorizó: L.C. GRACIANO SÁNCHEZ ESPINOSA
DIRECTOR DE ADMINISTRACIÓN


Elaboró: C. P. JOSÉ GUTIERREZ FLORES
GERENTE DE RECURSOS FINANCIEROS

INSTITUTO NACIONAL DE INVESTIGACIONES NUCLEARES
CONCILIACIÓN CONTABLE PRESUPUESTARIA
Del 1o. de Enero al 31 de Diciembre de 2023
(Cifras en pesos)

Conciliación entre los ingresos presupuestarios y contables

1. Total de Ingresos Presupuestarios		1,028,042,932.00
2. Más ingresos contables no presupuestarios		1,082,952
Ingresos Financieros		
Incremento por variación de Inventarios		
Disminución del exceso de estimaciones por pérdida o deterioro u obsolescencia	1,076,929	
Diferencia a favor en tipo de cambio	6,023	
3. Menos ingresos presupuestarios no contables		29,622,318
Otros Ingresos presupuestarios no contables		
Recuperación de viáticos ejercicio 2022	19,897	
Cobranza Ejercicios anteriores	29,733,393	
Devolución cobranza ejercicio 2022 por servicio no realizado	-131,000	
Diferencia en devolución proyectos financiados	28	
4. Ingresos Contables (4 = 1 + 2 - 3)		999,503,566

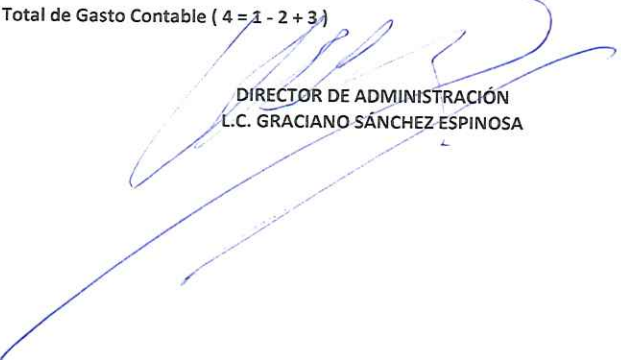

DIRECTOR DE ADMINISTRACIÓN
L.C. GRACIANO SÁNCHEZ ESPINOSA

GERENTE DE RECURSOS FINANCIEROS
C.P. JOSÉ GUTIÉRREZ FLORES


INSTITUTO NACIONAL DE INVESTIGACIONES NUCLEARES
CONCILIACIÓN CONTABLE PRESUPUESTARIA
Del 1o. de Enero al 31 de Diciembre de 2023
(Cifras en pesos)

Conciliación entre los egresos presupuestarios y los gastos contables

1.	Total de egresos (presupuestarios)		955,471,279
2.	Menos egresos presupuestarios no contables		51,956,272
	Materiales y suministros	2,502,407	
	Equipo e instrumental médico y de laboratorio	74,578	
	Otros egresos presupuestarios no contables		
	Aportación patronal ISSSTE	653,690	
	Aportación patronal FOVISSSTE	1,029,436	
	Aportación patronal SAR	411,773	
	Ahorro solidario PATRÓN	217,256	
	Liquidaciones por pagar	3,579,321	
	Proveedores de bienes y servicios 2023	13,520,506	
	Impuesto sobre nómina	2,825,758	
	Viáticos no comprobados	22,375	
	Operaciones Ajenas	27,119,172	
3.	Gastos contables no presupuestarios		53,866,349
	Estimaciones, depreciaciones, deterioros, obsolescencia y amortizaciones		
	Estimaciones por pérdida o deterioro de activos circulantes	3,968,339	
	Depreciación de bienes inmuebles	8,167,541	
	Depreciación de infraestructura	51,774	
	Depreciación de bienes muebles	4,867,580	
	Provisiones		
	Aportación patronal ISSSTE	616,715	
	Aportación patronal FOVISSSTE	971,207	
	Aportación patronal SAR	388,482	
	Ahorro solidario PATRÓN	204,441	
	Liquidaciones por pagar	5,377,970	
	Honorarios	25,000	
	Proveedores de bienes y servicios	26,258,127	
	Impuesto sobre nómina	1,114,858	
	Disminución de inventarios	1,854,315	
4.	Total de Gasto Contable (4 = 1 - 2 + 3)		957,381,356


DIRECTOR DE ADMINISTRACIÓN
L.C. GRACIANO SÁNCHEZ ESPINOSA

GERENTE DE RECURSOS FINANCIEROS
C.P. JOSÉ GUTIÉRREZ FLORES


Cuenta Pública 2023


CUENTA PÚBLICA 2023
PATRIMONIO DEL ENTE PÚBLICO DEL SECTOR PARAESTATAL


(PESOS)

Ente Público: Instituto Nacional de Investigaciones Nucleares

Concepto	Monto
Total de Patrimonio del ente público	1,804,414,883
% del Patrimonio del Ente Público que es propiedad del Poder Ejecutivo	100.00
Patrimonio del ente público que es propiedad del Poder Ejecutivo	1,804,414,883

Bajo protesta de decir verdad declaramos que los Estados Financieros y sus Notas son razonablemente correctos y son responsabilidad del emisor.


Autorizó: L.C. GRACIANO SÁNCHEZ ESPINOSA
DIRECTOR DE ADMINISTRACIÓN


Elaboró: C. P. JOSÉ GUTIERREZ FLORES
GERENTE DE RECURSOS FINANCIEROS

**INSTITUTO NACIONAL DE INVESTIGACIONES NUCLEARES
ESQUEMAS BURSÁTILES Y COBERTURAS FINANCIERAS**

SIN INFORMACIÓN QUE REVELAR



Autorizó: L. C. GRACIANO SÁNCHEZ ESPINOSA
DIRECTOR DE ADMINISTRACIÓN

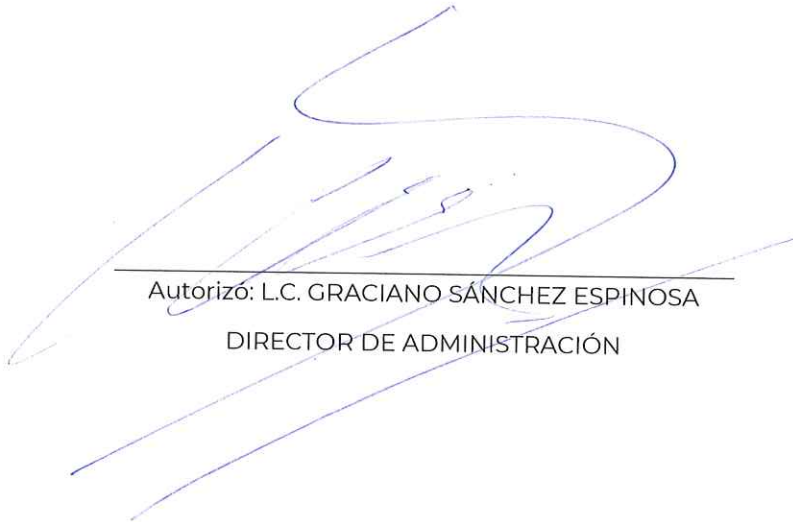


Elaboró: C. P. JOSÉ GUTIÉRREZ FLORES
GERENTE DE RECURSOS FINANCIEROS


CUENTA PÚBLICA 2023

INSTITUTO NACIONAL DE INVESTIGACIONES NUCLEARES
INFORME DE PASIVOS CONTINGENTES

EL INSTITUTO AL 31 DE DICIEMBRE DE 2023 TIENE UN TOTAL DE PASIVOS CONTINGENTES POR JUICIOS LABORALES DE \$ 20'071,661.00 (VEINTE MILLONES SETENTA Y UN MIL, SEISCIENTOS SESENTA Y UN PESOS 00/100 M.N.) DE ACUERDO AL INFORME EMITIDO POR EL ABOGADO EXTERNO.



Autorizó: L.C. GRACIANO SÁNCHEZ ESPINOSA
DIRECTOR DE ADMINISTRACIÓN



Elaboró: C. P. JOSÉ GUTIÉRREZ FLORES
GERENTE DE RECURSOS FINANCIEROS

INSTITUTO NACIONAL DE INVESTIGACIONES NUCLEARES
NOTAS A LOS ESTADOS FINANCIEROS

AL 31 DE DICIEMBRE 2023

A. NOTAS DE DESGLOSE

• NOTAS AL ESTADO DE SITUACIÓN FINANCIERA

ACTIVO

• EFECTIVO Y EQUIVALENTES

1. Está integrado por fondos fijos en moneda nacional y extranjera, inversiones temporales, así como también depósitos de fondos de terceros en garantía y/o administración.

		2023	2022
1.1.1.2	Bancos/Tesorería	18'787,468	30'434,470
1.1.1.4	Inversiones Temporales	76'314,433	55'870,889
1.1.1.5	Fondos de Afectación Específica	272,713	416,325
1.1.1.6	Depósitos de Fondos de Terceros en Garantía y/o Administración	7'225,534	16'718,921
		102'600,148	103'440,605

Aprobado por el Comité de Cuentas Públicas, 2024, 2023

CUENTA PÚBLICA 2023

La inversión temporal tiene vencimiento mensual y se maneja a través de fondos de inversión gubernamentales, por lo que no representan ningún riesgo de pérdida para el Instituto.

Depósitos de Fondos de Terceros en Administración				
BME51451009326	Banco Santander SA	STERGOB B2	76'314,433	55'870,889
Total			76'314,433	55'870,889

Los "Fondos de Afectación Específica" de acuerdo a la guía contabilizadora 8. FONDO ROTATORIO Y FONDO FIJO del Manual de Contabilidad Gubernamental para el Sector Paraestatal, son constituidos para asignar y controlar gastos menores, se tienen registrados los recursos para Fondos Fijos de Caja en Moneda Nacional y Extranjera.

Los "Depósitos de Fondos de Terceros en Administración" corresponden a 16 proyectos de investigación. Los recursos son asignados por el CONAHCYT (Consejo Nacional de Humanidades Ciencia y Tecnología), COMECYT (Consejo Mexiquense de Ciencia y Tecnología) a través de convocatorias y OIEA (Organismo Internacional de Energía Atómica) mediante recursos enviados de manera directa para proyectos específicos. Estos depósitos son liberados por etapas y su vencimiento puede ser a corto, mediano o largo plazo; según sean las especificaciones técnicas para el desarrollo de cada proyecto de investigación; actualmente los recursos asignados a los proyectos de CONAHCYT, se han estado reintegrando y entregando para ello el informe de término del proyecto, se tienen programadas reuniones trimestrales entre las áreas contable y de quienes manejan los proyectos para que en su caso las cuentas queden liquidadas en su oportunidad.

En el inicio del ejercicio de 2022 se tenían 26 cuentas bancarias no productivas, para el final del ejercicio 2023 solo se cuenta con 16, de las cuales; 2 están en la institución financiera HSBC México, SA y 14 en Banco Santander México SA para el desarrollo de proyectos de investigación. Teniendo un saldo final de \$ 7'225,534 (Siete Millones Doscientos Veinticinco Mil Quinientos Treinta y Cuatro pesos 00/100 MN) que no forman parte de la disponibilidad del Instituto por ser recursos exclusivamente para el desarrollo de proyectos de investigación.

CUENTA PÚBLICA 2023

4056887532	146,994	65505174254	20,020
4056887516	2,562	65505688933	5'526,332
		65505720271	131
Total	149,556	65505710750	458,000
		65506590664	138,288
		65506590451	194,977
		65507647666	12,730
		65507860404	548,261
		65508617696	9,620
		65509197793	55,213
		65509654187	664
		65509647918	1,404
		65509647281	107,014
		65509649052	3,324
		Total	7'075,978

• DERECHOS A RECIBIR EFECTIVO O EQUIVALENTES.

Al 31 de diciembre de 2023 y 31 de diciembre de 2022 los Derechos a recibir en efectivo o equivalentes se integran como sigue:

DERECHOS A RECIBIR EFECTIVO O EQUIVALENTES			
31 de diciembre de 2023			
31 de diciembre de 2022			
1.1.2	Cuentas por Cobrar a Corto Plazo	86'623,353	37'771,898
1.1.2.3	Deudores Diversos por Cobrar a Corto Plazo	336,540	3'946,558
1.1.2.9	Otros Derechos a Recibir Efectivos o Equivalentes a Corto Plazo	5'718,931	350,965
		92'678,824	42'069,421

Informe de Situación Financiera 2023, 2022

Este rubro está integrado por: cuentas por cobrar por venta de bienes y servicios a corto plazo; deudores diversos por cobrar a corto plazo y otros derechos a recibir efectivo o equivalentes a corto plazo.

- Las Cuentas por Cobrar a Corto Plazo tuvieron un incremento de 46.63% en relación con el mismo período de 2022, esto derivado del incremento en las actividades económicas y la promoción de los servicios que ofrece el Instituto, los clientes han incrementado sus pedidos, las ventas por consiguiente han aumentado.
- Al 31 de diciembre de 2023 y 31 de diciembre de 2022 los clientes se integran como sigue:

CLIENTES	2023	2022
Instituto de Seguridad y Servicios Sociales de los Trabajadores (129)	2'461,934	1'212,576
Comisión Federal de Electricidad	1'314,732	2'612,854
Condimentos Naturales Tres Villas	424,625	208,334
Instituto Nacional de Cancerología	14'552,625	10'572,219
Hospital General de México Dr. Eduardo Liceaga	1'699,310	0

CUENTA PÚBLICA 2023

Instituto de Seguridad Social del Estado de México y Municipios	3'057,725	454,518
Operadora de Hospitales Ángeles	1'002,936	199,844
Curiumpharma México	38'267,540	14'858,332
Instituto Mexicano del Seguro Social (4273)	6'372,933	0
Medicina y Aplicaciones Médicas de México	12'826,532	1'182,732
OTROS	4'642,461	6'470,489
Total de Cuentas por Cobrar	86'623,353	37'771,898

Las Cuentas por Cobrar a Corto Plazo al 31 de diciembre de 2023, de acuerdo con su vencimiento, se integran como sigue:

Tiempo de recuperación	29'855,414	24'351,042	19'959,190	12'457,707	86'623,353

• DEUDORES DIVERSOS POR COBRAR A CORTO PLAZO

La Cuenta Deudores Diversos por Cobrar a Corto Plazo se integra por viáticos y gastos por comprobar, así como por préstamos a empleados por Defunción.

• DERECHOS A RECIBIR BIENES O SERVICIOS

El Saldo de Otros Derechos a recibir efectivo o equivalentes se integra por el IVA Acreditado no Pagado al cierre del ejercicio por \$ 633,763, que se pagará y acreditará en el mes de enero de 2024, así como IVA a favor por la cantidad de \$ 2'467,633 y pago de lo indebido (IVA) por la cantidad de \$ 2,490,086; más saldo a favor de ISR retenciones \$ 127,449 que se aplicaran en las declaraciones del ejercicio 2024. El total de la cuenta asciende a \$ 5'718,931 (Cinco Millones Setecientos Diez y Ocho Mil, Novecientos Treinta y Un pesos 00/100m.n.)

• BIENES DISPONIBLES PARA SU TRANSFORMACIÓN O CONSUMO (INVENTARIOS)

De acuerdo al **Oficio-Circular 309.-0035/2008** y en cumplimiento al artículo 264 de la Ley Federal de Presupuesto y Responsabilidad Hacendaria y en base al artículo 64 fracción IV del Reglamento Interior de la Secretaría de Hacienda y Crédito Público; en la técnica contable, así como en los Postulados Básicos de Contabilidad Gubernamental y cumpliendo a las disposiciones jurídicas a partir del ejercicio 2008 se aplica el **Método de Costo Promedio** para la valuación de los inventarios. Para la determinación se consideran las características propias de la actividad del Instituto, así como también el tipo de materiales radioactivos que se requieren para el desarrollo de las actividades.

1.1.4.3	Inventario de Mercancías en Proceso de Elaboración	1'181,359	1'108,366
1.1.4.4	Inventario de Materias Primas, Materiales y Suministros de Producción *	25'420,000	29,038,340
Total		26'601,359	30'146,706

Materiales y Suministros **1.1.4.3** Dentro de los Inventarios se registran las adquisiciones de los bienes de consumo para la producción y protección tales como; frascos, empaques para frascos, tapas plásticas, agua inyectable, soluciones salinas, prendas de protección, productos químicos y farmacéuticos, material que va directamente a las áreas productivas.

En el ***1.1.4.4 Inventario de Materias Primas, Materiales y Suministros para Producción** se encuentra el Cobalto (Co) Es el radioisótopo que se utiliza para la irradiación de productos de rayos gamma. El Cobalto 60 se produce a partir del cobalto 59 que se coloca en el flujo de neutrones de un reactor nuclear, los átomos del Cobalto 59 atrapan un neutrón con lo que se convierten en 60 "radioisótopo emisor de radiación gamma que luego se coloca dentro de lápices de acero inoxidable con un doble encapsulado para evitar cualquier fuga durante su uso en un irradiador.

El Cobalto 60 tiene una vida media de 5.27 años; es decir, en ese tiempo pierde la mitad de su actividad (número de desintegraciones radiactivas por segundo), a lo largo de un año decae aproximadamente 11% de su actividad inicial; es importante mencionar que, el proveedor del material radiactivo otorga una garantía de hermeticidad de los lápices por 20 años. Una vez transcurrido el tiempo de garantía, no significa que los lápices no dejen de emitir radiactividad, simplemente Cobalto 60 continúa decayendo en el tiempo.

En el Irradiador Industrial JS-6500 cuenta con una fuente radiactiva tipo placa (Ver figura No 1), la fuente tiene 6 módulos, cada módulo está integrado con 42 fuentes y dan un total de 252 lápices de Cobalto 60.

CUENTA PÚBLICA 2023

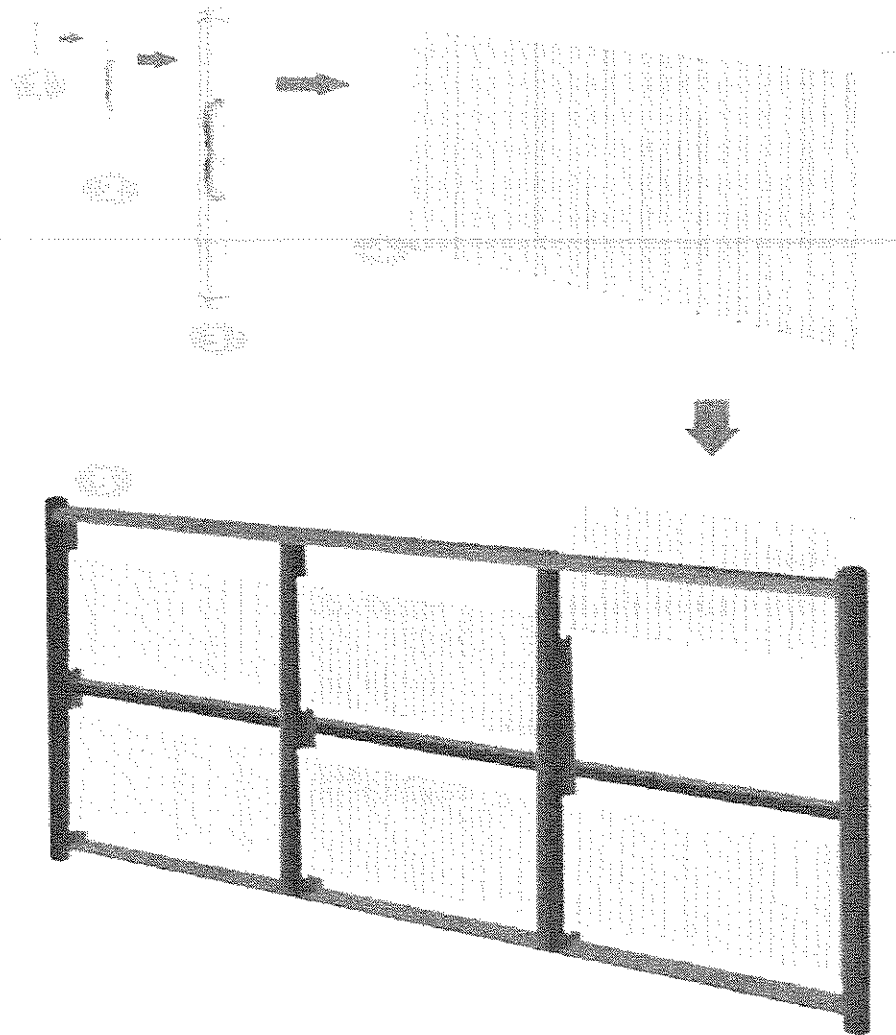
El servicio de irradiación gamma se ofrece a una amplia gama de productos de la industria alimentaria, farmacéutica, herbolarios, cosméticos y medicamentos principalmente. El propósito de la irradiación es alcanzar el objetivo tecnológico en el producto y este puede ser la sanitización, desbacterización o alcanzar un grado de esterilidad, que depende del uso y aplicación final del producto.

Como nota relevante a mencionar, se cuenta con 28 lápices de origen argentino que fueron entregados por la Compañía Dioxitek, S: A. Estos tienen más de 30 años de haber sido instalados en la fuente del Irradiador Gamma, aún son funcionales dado que en conjunto aportan una actividad de 4000 Curies; sin embargo, como vida útil estimada y para mayor eficiencia, se hace conveniente hacer la descarga de estas fuentes; para poder hacer la descarga de estas fuentes se ha efectuado una provisión de \$350,000.00 monto estimado para la elaboración de un contenedor de plomo que será fabricado por personal del Instituto (Departamento de Fabricación de Prototipos), una vez que se encuentre terminado y con la autorización de la Comisión Nacional de Seguridad Nuclear y Salvaguardas, se deberán enviar estos lápices al centro de Almacenamiento de Desechos Radiactivos (CADER) que depende de la Gerencia de Seguridad Radiológica del ININ

Curies: Las Unidades de medición para la radiactividad son el curie (Ci, Unidad estadounidense) y el Becquerel (Bq, Unidad internacional)

VALUACIÓN DE COBALTO

Cobalto	107'389,738
Actualización precio	48'377,445
Decaimiento	-81'969,738
Actualización decaimiento	-48,377,445
	<u>25'420,000</u>



- 1 - Cobalt-60
- 2 - Zircaloy capsule
- 3 - Stainless steel package
- 4 - Sources module
- 5 - Sources rack

- **ALMACENES**

El saldo en la cuenta asciende a la cantidad de \$ 2'767,870, dentro de este saldo se considera el material que se utiliza para consumo como es la papelería, material de construcción, vestuario, herramientas y refacciones, productos químicos y farmacéuticos, y equipo de protección que deba estar disponible para las áreas productivas.

Al 31 de diciembre de 2023 y al cierre del ejercicio 2022, los almacenes de materiales de consumo están valuados a su costo de adquisición, con base en el método de costos promedio el cual no repercute sustancialmente de su valor de reposición.

- **INVERSIONES FINANCIERAS**

Sin información que revelar.

- **BIENES MUEBLES, INMUEBLES E INTANGIBLES**

- Integración de la Depreciación de Bienes Inmuebles y Muebles.

La depreciación se calcula conforme al Método de Línea Directa, a partir del mes siguiente al que se adquieren o reciben en donación los bienes. La información se presenta a continuación de manera agrupada por cuenta, los rubros de Bienes Muebles e Inmuebles, el monto de la depreciación del ejercicio y la acumulada.

CUENTA PÚBLICA 2023

Bienes Inmuebles

Terrenos	430,037	1,489'785,487	430,037	-----	-----	-----	1,490,215,524
Edificios no habitacionales	20'085,045	127'791,916	20'085,045	6'722,984	42'870,895	5%	105'006,066
Infraestructura	1'035,490	0	1'035,490	51,774	362,421	5%	673,069
Otros bienes inmuebles	64'556,004	4,300	64'556,004	1'444,557	20'776,928	5%	43'783,376
Total Bienes Inmuebles	86'106,576	1,617'581,703	86'106,576	8'219,315	64'010,244		1'639,678,035

2/Dictamen Valuatorio INDAABIN 07-17-CG-00289

3/Dictamen Valuatorio INDAABIN 07-18-CG-00865

(a) Al momento de la constitución del Instituto Nacional de Investigaciones Nucleares, el registro en libros de los valores de Bienes Inmuebles fueron los valores registrados por el entonces Instituto Nacional de Energía Nuclear. Y fue en el año 2010 por recomendación del Despacho de Auditoría Externa Delgado, Castellanos, Meza y Cía. SC, que se llevó a cabo el avalúo de los Bienes Inmuebles propiedad del Instituto, por el Lic. Alfredo Gutiérrez Méndez-Perito Valuador con cédula profesional número 6673186.

(b) Se realizó dictamen valuatorio con base al Artículo 143, fracción XVIII; transitorio décimo quinto y 32, fracciones I, II, de la Ley General de Bienes Nacionales. Artículos 3; 23, fracción I; 27 y 30 de la Ley General de Contabilidad Gubernamental y Acuerdo por el que se reforman las Reglas Específicas de Registro y Valoración del Patrimonio (DOF 27-12-2017). Artículos 3, fracciones IV y V; 6, fracción V, y 12, fracción III, del Reglamento del Instituto de Administración y Avalúos de Bienes Nacionales. Norma Específica de Información Financiera Gubernamental NEIFG 003-Bienes Nacionales, emitida por la SHCP en el año 2011 y Principales Reglas de Registro y Valoración del Patrimonio (Elementos Generales) (DOF 8-08-2013).

CUENTA PÚBLICA 2023

(c) El 19 de diciembre de 2018, se realizó el dictamen valuatorio por los inmuebles pendientes de valuación de acuerdo al Artículo 143, fracción XVIII; transitorio décimo quinto y 32, fracciones I, II de la Ley General de Bienes Nacionales, Artículos 3; 23, fracción I; 27 y 30 de la Ley General de Contabilidad Gubernamental y Acuerdo por el que se reforman las Reglas Específicas de Registro y Valoración del Patrimonio (DOF 27-12-2017) Artículos 3; fracciones IV y V; 6, fracción V, y 12, fracción III, del Reglamento del Instituto de Administración y Avalúos de Bienes Nacionales. Norma Específica de Información Financiera Gubernamental NEIFG 003-Bienes Nacionales, emitida por la SHCP en el año 2011 y Principales Reglas de Registro y Valoración del Patrimonio (Elementos Generales) (DOF8-08-2013)

(i)	2018		2019			Porcentaje	2020
	Saldo	Incremento	Saldo	Incremento	Saldo		
Bienes Muebles							
Mobiliario y Equipo de Administración	102'457,060	122'835,251	45,150	102'276,530	10%	180,530	
Equipo de Computo	29'842,061	29'197,267	900,191	24'898,574	30%	4'943,487	
Mobiliario y Equipo Educativo y Recreativo	3'371,802	7'298,360	-	3,371,802	35%	-	
Equipo e Instrumental Médico y de Laboratorio	532'882,990	555'127,911	3'272,968	527'339,488	35%	5'543,502	
Equipo de Transporte	11'365,883	11'377,883	100,895	11'227,995	25%	137,888	
Maquinaria y Equipo Industrial	100'932,760	108'949,399	242,578	100'452,865	10%	479,895	
Equipos de Comunicación y Telecomunicación	216,820	441,586	1,369	216,820	10%	-	
Equipos de Generación Eléctrica, Aparatos	62'541,821	66'188,045	304,430	62'206,387	35%	335,434	
Herramientas y Máquinas	7'996,849	9'392,843	-	7'996,849	35%	-	
Otros Equipos	13'269,800	19'722,941	-	13'269,800	10%	-	
Colecciones, obras de arte y objetos valiosos (1)	5,723	5,723	-----	-----	----	5,723	
Total Bienes Muebles	864,883,569	930'537,209	4'867,581	853'257,110		11'626,459	

Corresponde a una obra de arte del escultor Sebastián, consistente en una escultura acabado en bronce con esmalte acrílico de 40cm, con acabado pintado o patinado.

▪ INTEGRACIÓN DE BIENES MUEBLES

Mobiliario y Equipo de Administración	102'457,060	122'835,251
Equipo de Computo	29'842,061	29'197,267
Mobiliario y equipo educacional y recreativo	3'371,802	7'298,360
Equipo e instrumental médico y de laboratorio	532'882,990	555'127,911
Equipo de transporte	11'365,883	11'377,883
Maquinaria, y Equipo Industrial	100'932,760	108'949,399
Equipos de Comunicación y Telecomunicación	216,820	441,586
Equipos de Generación Eléctrica, aparatos	62'541,821	66'188,045
Herramientas y Máquinas	7'996,849	9'392,843
Otros Equipos	13'269,800	19'722,941
Colecciones, obras de arte y objetos valiosos	5,723	5,723
Suma Bienes Muebles	864'883,569	930'537,209

Estado de Inventario Final al 31 de 2023

Como resultado de la conciliación de las áreas contable e inventarios, se reporta el siguiente avance, las cifras son conciliadas de manera trimestral y el inventario físico por parte del Departamento de Adquisiciones y Almacenes es realizado una vez al año.

BIENES MUEBLES (Conciliación)

CONCEPTO	IMPORTE	CONCEPTO	IMPORTE
Saldo Final al 31 de Diciembre de 2023	433'616,489.59	Saldo Final al 31 de Diciembre de 2023	433'616,489.59

CUENTA PÚBLICA 2023

*Valor histórico		Valor histórico	
------------------	--	-----------------	--

• ESTIMACIONES Y DETERIOROS

1. La estimación de cuentas incobrables es realizada en base a la Norma de Información Financiera: NIFGG SP 03 denominada "Estimación de Cuentas Incobrables", emitida por la Unidad de Contabilidad Gubernamental. Adicionalmente, este Instituto para el Incremento o Decremento de la estimación para cuentas incobrables, espera a que el Departamento de Tesorería y Control Presupuestal, envíe un comunicado al Departamento de Contabilidad indicándole el saldo de las cuentas con antigüedad mayor a 90 días "cifra al cierre del periodo" esta relación contiene el nombre del cliente y el total de las facturas. Una vez que se cuenta con la información correspondiente, se procede a la elaboración de la póliza de diario para actualizar la provisión. En el presente ejercicio se tiene registrado el monto de \$ 2'139,697 cifra estimada al 31 de diciembre de 2023.
2. Para la Estimación por Deterioro de Inventarios, se está considerando la información que envía el Departamento de Adquisiciones y Almacenes con respecto al material que no ha tenido rotación en los últimos 5 años por \$ 228, 337 y una provisión para el retiro de 28 fuentes radiactivas que serán enviadas al Centro de Almacenamiento de Desechos Radiactivos (CADER) por un monto estimado de \$350,000.00.

	1.1.6.1	Estimaciones para Cuentas Incobrables por Derechos a Recibir Efectivo o Equivalentes	2'139,697
	1.1.6.2	Estimación por Deterioro de Inventarios	578,337
		Total	2'718,034

• OTROS ACTIVOS

Sin información que revelar.

PASIVO

• CUENTAS POR PAGAR A CORTO PLAZO

- Al 31 de diciembre de 2023 y 31 de diciembre 2022 se integran de la siguiente manera:

2.1.1.1	Servicios Personales por Pagar a Corto Plazo	9'332,703	7'666,149
2.1.1.2	Proveedores por Pagar a Corto Plazo	26'898,080	14,138,214
2.1.1.7	Retenciones y contribuciones por Pagar	23,163,250	32'861,100
2.1.1.9	Otras Cuentas Por Pagar a Corto Plazo	735,719	2'326,813
Total		60'129,752	56'992,276

Las Cuentas por Pagar a Corto Plazo incluyen acreedores diversos por nómina, honorarios, becarios, pensiones alimenticias, proveedores, contratistas e impuestos.

La cuenta de Proveedores por un monto de \$ 26,898,080 representan el 44.73% de las Cuentas Por Pagar a Corto Plazo y corresponden a compromisos establecidos por bienes y servicios devengados y recibidos en 2023.

Las Retenciones y Contribuciones Por Pagar por la cantidad de \$ 23'163,250.00 representa el 38.52% de las Cuentas por Pagar a Corto Plazo y corresponden al ISR por sueldos y salarios, servicios profesionales y contribuciones de seguridad social, que se enteran y pagan a más tardar los primeros 17 días del mes inmediato posterior.

Vencimiento de Cuentas por Pagar a Corto Plazo

Servicios por Pagar a Corto Plazo					
• Liquidaciones por Pagar a Corto Plazo				7'111,478	7'114,478
• Seguridad Social y Seguros por Pagar a Corto Plazo	2'180,846				2'180,846
• Otros (Honorarios, pensiones alimenticias)	40,379				40,379
					9'332,703
Proveedores					
<i>Extranjeros</i>					
• Iso Solutions	10'501,132				10'501,132
• Ansto Austrtalian Nuclear science and Technology	6'076,764				6'076,764
<i>Nacionales</i>					
• Secretaria de la Defensa	4'399,362				4'399,362
• Servicio de Protección Federal			876,721		876,721
• Otros		5'044,101			5'044,101
					26'898,080
Retenciones y Contribuciones por Pagar a Corto Plazo					
• ISR retención por Salarios	6'805,935				6'805,935
• Impuestos y derechos por pagar a Corto Plazo			12'246,705		12'246,705
• Retenciones del Sistema de Seguridad Social	2'914,261				2'914,261
Otros				1932068	1'932,068
					23'163,250
Totales	32'918,679	5'044,101	13'123,426	9'043,546	60'129,752

El vencimiento de las cuentas por pagar a corto plazo se determina considerando la fecha de término del servicio a satisfacción, su cambio podría modificarse solo en caso de aplicar pago por pena convencional.

• **FONDOS Y BIENES DE TERCEROS EN GARANTÍA Y/O ADMINISTRACIÓN A CORTO PLAZO**

1. Este rubro está integrado por recursos en administración y se van disminuyendo a la rendición de cuentas por los bienes y gastos efectuados en los proyectos de investigación con vencimiento de hasta 12 meses.

International Atomic Energy Agency	11	1'755,224
Fondo para la Investigación Científica y Desarrollo Tecnológico	6	14,501
Consejo Nacional de ciencia y Tecnología	3	1'191,520
Total		2'961,245

• **FONDOS Y BIENES DE TERCEROS EN GARANTÍA Y/O ADMINISTRACIÓN A LARGO PLAZO**

Se integra de los Fondos Sectoriales CONAHCyT, los cuales fueron constituidos por el Consejo Nacional de Ciencia y Tecnología (CONAHCyT) y otros, que al 31 de diciembre de 2023 ascienden a \$ **5'850,717** pesos, como se muestra a continuación:

Cuenta Pública 2023

Investigación y Desarrollo Tecnológico en Energía	5	5'515,988
Fondo Sectorial De Investigación para la Educación	1	195,040
Universidad Autónoma del Estado de México	1	9,620
(Otros)	5	130,069
Total		5'850,717

El Estado de México por el Bando 2023

Es importante mencionar que algunos de los proyectos CONAHCYT han concluido sus actividades y de acuerdo a las Indicaciones del Titular de los Programas Presupuestarios del CONAHCYT se han realizado las acciones necesarias para el reintegro de recursos y la presentación de sus informes finales. Al 31 de diciembre de 2023 se han reintegrado y depurado las cuentas de 19 proyectos.

• **PROVISIONES A LARGO PLAZO**

Sin información que revelar

➤ **NOTAS AL ESTADO DE ACTIVIDADES**

INGRESOS Y OTROS BENEFICIOS

• INGRESOS DE GESTIÓN

1. La integración de este rubro es la siguiente:

4.1.7.3	Ingresos por Venta de Bienes y Servicios de Organismos Descentralizados	354'318,518	275'538,481
4.2.2.1	Transferencias Internas y Asignaciones del Sector Público	632'378,964	614'266,427
4.3.1.1	Intereses Ganados de Valores, Créditos, Bonos y Otros	10'455,726	5'782,724
4.3.3.1	Disminución del Exceso de Estimaciones por Pérdida o Deterioro	1'076,929	5'554,390
4.3.9.3	Diferencias por Tipo de Cambio a Favor	395,804	358,403
4.3.9.9	Otros Ingresos y Beneficios Varios	877,625	801,551
		999'503,566	902'301,976

Al 31 de diciembre de 2023 los ingresos propios se incrementaron en un 28.59% con respecto del año anterior, debido a que los promotores de los servicios que ofrece el Instituto han estado ampliando el mercado, la situación económica se ha puesto en marcha, los hospitales y los negocios han aumentado la demanda de nuestros servicios. Se reconocen ingresos por venta de bienes y servicios por \$354'318.518 (Trescientos Cincuenta y Cuatro Millones, Trescientos Dieciocho Mil Quinientos Dieciocho Pesos 00/100m.n.)

Los ingresos por transferencias internas y asignaciones del Sector Público fueron mayores por \$ 18'112,537 con respecto del año anterior.

GASTOS Y OTRAS PÉRDIDAS

• GASTOS DE FUNCIONAMIENTO

2. La integración de este rubro es la siguiente:

CUENTA PÚBLICA 2023

5.1.1	Servicios Personales	676'990,440	686'717,510
5.1.2	Materiales y Suministros	106'264,919	71'815,797
5.1.3	Servicios Generales	156'100,178	123'733,963
5.5.1	Estimaciones, Depreciaciones, Deterioros, Obsolescencias y Amortizaciones.	17'055,234	18'842,155
5.5.9	Otros Gastos	970,585	687,551
		957'381,356	901'796,976

En los servicios personales se percibe una reducción en el gasto por 9'727,070 debido a que parte del personal ha tomado su retiro dejando al Instituto con menos empleados; por lo tanto, hay reducción en el costo de la nómina.

El rubro de Materiales y Suministros tuvo un mayor gasto por \$34'449,122 debido principalmente a que se incrementó el consumo de materiales de uso continuo se canalizó el recurso principalmente para adquisición de material radiactivo utilizado como materia prima en la planta de producción de radiofármacos, Irradiador Gamma y algunos laboratorios.

El gasto más significativo corresponde a los Servicios Generales respecto del mismo periodo de 2022, el incremento en este rubro fue de un 26.16 % esto se debió al incremento a los servicios de mantenimiento de los equipos especializados que se utilizan y que deben estar en óptimas condiciones para poder cumplir con la demanda que tiene el Instituto. Por otra parte, se tiene un incremento en los costos de los servicios que se contratan para el personal, como es el de transporte, mantenimiento a las instalaciones, energía eléctrica, intendencia, jardinería y fumigación.

➤ NOTAS AL ESTADO DE VARIACIÓN EN LA HACIENDA PÚBLICA

MODIFICACIONES AL PATRIMONIO CONTRIBUIDO

CUENTA PÚBLICA 2023

1. Se tuvo un "Superávit por Donación de Capital" de \$ 10'147,491 (Diez Millones, Ciento Cuarenta y Siete Mil, Cuatrocientos Noventa y un peso 00/100 MN) este se integra por las donaciones efectuadas por el Organismo Internacional de Energía Atómica y del Consejo Nacional de Humanidades Ciencias y Tecnologías.

- Modificaciones al Patrimonio Generado

Sin información que revelar

➤ IV. NOTAS AL ESTADO DE FLUJO DE EFECTIVO

1. **La integración del "efectivo y equivalentes" al inicio y cierre del periodo" es la siguiente:**

	31/12/2022	31/12/2023
Bancos/Tesorería	18'787,468,	30'434,470
Inversiones Temporales (hasta 3 meses)	76'314,433	55'870,889
Fondos de Afectación Específica	272,713	416,325
Depósitos de Fondos de Terceros en Administración	7'225,534	16'718,921
	102'600,148	103'440,605

2. **Detalle de las adquisiciones de bienes muebles que fueron realizadas mediante subsidios de capital del sector central.**

Sin información que revelar.

CUENTA PÚBLICA 2023

3. Conciliación de los flujos de efectivo netos de las “actividades de operación” y la cuenta de “ahorro/desahorro” antes de “rubros extraordinarios”.

Ahorro/Desahorro antes de rubros Extraordinarios	42'122,210	505,000
Movimientos de partidas que no afectan el efectivo:		
Depreciación de Bienes Inmuebles	8'219,315	8'729,765
Depreciación Bienes Muebles	4'867,581	5'691,782
Estimación para elaboración de contenedor de plomo	350,000	
Decaimiento de Cobalto	3'618,338	4'420,607

Conciliación Contable Presupuestal

1. Total de Ingresos Presupuestarios		1'028'042,932
2. Más ingresos contables no presupuestarios		1'082,952
Ingresos Financieros		
Incremento por variación de inventarios		
Disminución del exceso de estimaciones por pérdida o deterioro u obsolescencia	1'076,929	
Diferencia a favor en tipo de cambio	6,023	
3. Menos ingresos presupuestarios no contables		29'622,318
<i>Otros ingresos presupuestarios no contables</i>		
Recuperación de Viáticos ejercicio 2022	19,897	
Cobranza ejercicios anteriores	29'733,393	
Devolución cobranza ejercicio 2022 por servicio no realizado	-131,000	

CUENTA PÚBLICA 2023

Diferencia en devolución proyectos financiados	28	
4. Ingresos contables (4=1+2-3)		999'503,566
Conciliación entre los egresos presupuestarios y los gastos contables		
1. Total de egresos (presupuestarios)		955'471,279
2. Menos egresos presupuestarios no contables		51'956,272
Materiales y suministros	2'502,407	
Equipo e instrumental médico y de laboratorio	74,578	
<i>Otros egresos presupuestarios no contables</i>		
Aportación patronal ISSSTE	653,690	
Aportación patronal FOVISSSTE	1'029,436	
Aportación patronal SAR	411,773	
Ahorro solidario PATRON	217,256	
Liquidaciones por pagar	3'579,321	
Proveedores de bienes y servicios	13'520,506	
Impuesto sobre nómina	2'825,758	
Viáticos no comprobados	22,375	
Operaciones ajenas	27'119,172	
3. Gastos contables no presupuestarios		53'866,349
<i>Estimaciones, depreciaciones, deterioros, obsolescencia y amortizaciones</i>		
Estimación por pérdida o deterioro de activos circulantes	3'968,339	
Depreciación de bienes inmuebles	8'167,541	
Depreciación de Infraestructura	51,774	
Depreciación de bienes muebles	4'867,580	
<i>Provisiones</i>		
Aportación patronal ISSSTE	616,715	
Aportación patronal FOVISSSTE	971,207	
Aportación patronal SAR	388,482	
Ahorro solidario PATRON	204,441	

CUENTA PÚBLICA 2023

Liquidaciones por pagar	5'377,970	
Honorarios	25,000	
Proveedores de bienes y servicios	26'258,127	
Impuesto sobre nómina	1'114,858	
<i>Disminución de Inventarios</i>	1'854,315	
Otros gastos		
4. Total de Gasto Contable (4=1-2+3)		957'381,356

➤ **Conciliación Contable Presupuestal**

Conciliación global entre las cifras financieras y presupuestales

Se presenta atendiendo el Acuerdo por el que se emite el formato de conciliación entre los ingresos presupuestarios y contables, así como entre los egresos presupuestarios y los gastos contables que emitió el Consejo de Armonización contable. En los anexos se presentan las conciliaciones respectivas, las cuales fueron preparadas con base a las cifras contables por el ejercicio de 2023 y los presupuestarios obtenidos del registro respectivo.

Considerando revelar a detalle la integración analítica de los conceptos que componen los rubros de "Otros", incluidos en las conciliaciones Contables-Presupuestales de ingresos y egresos, comento lo siguiente:

Ingresos

Otros ingresos contables no presupuestarios por \$6,023

Este ingreso comprende diferencia a favor en tipo de cambio.

Otros Ingresos presupuestarios no contables por \$29,622,318

Este importe comprende cobranza de ejercicios anteriores por \$29,733,393 (principalmente de 2022) por venta de bienes y servicios, por devolución de depósitos bancarios por pago de cliente del ejercicio anterior por \$131,000, y recuperación de viáticos del ejercicio anterior por \$19,897 y una pequeña diferencia en devolución de proyectos financiados por \$28.

Egresos

Otros egresos presupuestarios no contables por \$49,379,287

Estos importes comprenden principalmente, el pago de adeudos al 31 diciembre 2022 a proveedores por \$13,520,506; de seguridad social por \$2,312,155; pago de impuesto sobre nómina por \$2,825,758; liquidaciones por pagar por \$3,579,321; viáticos no comprobados aplicados en 2022 por \$22,375 y operaciones ajenas por \$27,119,172.

Otros gastos contables no presupuestarios

Sin información.

➤ **VI. NOTAS DE MEMORIA (CUENTAS DE ORDEN)**

❖ **INGRESOS Y OTROS BENEFICIOS**

- **Contables**

1. Demandas Judiciales en Proceso de Resolución: al 31 de diciembre de 2023, el Instituto tiene registrada una provisión para demandas, juicios y contingencias laborales por \$ 20'071,661 (Veinte Millones Setenta y Un Mil, Seiscientos Sesenta y Un Pesos 00/100 MN), cifra estimada en base a la información proporcionada por el Departamento de Relaciones Laborales; se puede observar al pie del Estado de Situación Financiera.
2. Bienes Bajo Contrato en Comodato: Al 31 de diciembre de 2023, el Instituto tiene registrado \$114'942,701. (Ciento Catorce Millones Novecientos Cuarenta y Dos Mil Setecientos Un Pesos 00/100 MN) por concepto de Combustible Nuclear LEU 8.5/20, en base a los siguientes antecedentes:

a) "Acuerdo Bilateral Transferencia de Combustible LEU P/Operación Reactor TRIGA MARK III, propiedad de la Nación (125 elementos de combustible de URANIO)"

Este combustible ingresó al Instituto de conformidad con el convenio SENER-ININ del 1º de diciembre de 2011, el cual en su cláusula 1ª especifica: "...SENER otorga al ININ el aprovechamiento del combustible LEU donado a México"; de acuerdo con lo anterior en el ejercicio 2012 se procedió al registro en Cuentas de Orden con un valor de \$103'134,080.00.

b) "Combustible nuclear LEU 8.5/20 que ya se encontraba en poder del Instituto, antes de la operación de transferencia sustentada en el Acuerdo Bilateral que se precisa en el apartado anterior, tenía un valor registrado en Cuentas de Orden con un valor de \$25'173,931.00.

El ingreso de estos elementos al país se establece mediante Acuerdo Presidencial del 2 de mayo de 1967 (197541/198571) y en Acuerdo Presidencial del 17 de Noviembre de 1971 (043-2205 y 044-2205) donde se autoriza a la entonces Comisión Nacional de Energía Nuclear (antecesora del ININ) la importación de elementos combustibles con las características descritas anteriormente.

Es procedente destacar que de acuerdo con lo dispuesto en el Artículo 17 de la Ley Reglamentaria del Artículo 27 Constitucional en Materia Nuclear, "El combustible nuclear es propiedad de la Nación; el Ejecutivo Federal sólo podrá autorizar su uso en los términos de esta Ley siempre bajo la vigilancia de la Comisión Nacional de Seguridad Nuclear y Salvaguardias". Considerando que, para el caso de los combustibles señalados, este artículo debe interpretarse en correlación con el Artículo Quinto Transitorio de la misma, que a la letra dice: "Las universidades, institutos, centros de investigación que posean combustibles nucleares en propiedad o arrendamiento, podrán conservar dichos combustibles, siempre que se ajusten a las normas de la presente Ley y a las disposiciones que al efecto expida la Secretaría de Energía, Minas e Industria Paraestatal. Dicha Secretaría se abstendrá de autorizar prórrogas a los contratos de arrendamiento mencionados o cualquier acto por el que se permita el uso o posesión de combustibles nucleares, salvo los establecidos en la presente Ley.

El Gobierno Federal, conforme a los programas y políticas de la planeación nacional de desarrollo, proveerá los combustibles nucleares que requieran las instituciones citadas para la realización de sus proyectos."

c) De acuerdo con la estimación de la Gerencia de Tecnología Nuclear, el desgaste acumulado que se ha tenido de este combustible hasta el 31 de diciembre de 2023 asciende a la cantidad de \$ 7'298,719 (Siete Millones Doscientos Noventa y Ocho Mil Setecientos Diez y Nueve pesos 00/100 m.n.)

3. Se tiene el Registro de un Crédito Fiscal con número de folio 500-73-0-10-03-2022-9658 por la cantidad de \$ 14'834,302.87 el cual fue establecido como observación por varios conceptos que estableció el SAT, entre ellos se encuentra con el monto más significativo el pago de IMPUESTO AL VALOR AGREGADO, sobre de \$ 20'000,000 de una venta de acciones que efectúa el ININ de los recursos entregados por el Gobierno Federal para el pago de nómina, los otros conceptos se refieren a las multas establecidas por el pago extemporáneo de las contribuciones correspondientes al mes de febrero de 2021; este Crédito Fiscal se encuentra en proceso de resolución derivado del recurso de revocación con número RRL2022017085 promovido por el Despacho de Abogados Chevez Ruiz Zamarripa.

Al 31 de diciembre de 2023 la situación referente a este crédito fiscal es la siguiente: el 10 de noviembre mediante acuse número 0077-2023-02-C-15-04-02-02L se presentó una demanda de nulidad ante La Cuarta Sala Regional en el Estado de México respecto del crédito fiscal establecido en contra del ININ por encontrarse indebidamente fundadas y motivadas las resoluciones determinadas.

El 17 de noviembre de 2023 se solicitó la suspensión del procedimiento administrativo de ejecución y se realizan manifestaciones respecto a la obligación de garantizar el interés fiscal de la Federación, con motivo del Crédito Fiscal determinado al Instituto mediante resolución contenida en el oficio 600-73-00-06-00-2023-4862; por lo que la Sala Regional Sur del Estado de México y Auxiliar notifico mediante acuerdo del 1º de diciembre, la Suspensión definitiva del acto impugnado al Instituto que por ser un Organismo Público Descentralizado del Gobierno Federal, al estar exento de otorgar garantía para efecto de que surta la suspensión del acto reclamado con fundamento en el artículo 4º del Código Federal de procedimientos Civiles.

Declarado lo anterior, es necesario comentar que el Despacho de Abogados Chevez Ruiz Zamarripa nos informa que está corriendo el plazo para que la autoridad presente su oficio de contestación de la demanda.

- **Presupuestarias**

En términos de lo señalado en la LCCG se registra en cuentas de orden el ingreso estimado, modificado, devengado y recaudado.

En lo relativo al gasto se registran las etapas del presupuesto aprobado, modificado, comprometido, devengado, ejercido y pagado.

PRESUPUESTO DE INGRESOS APROBADO	963'778,421
MODIFICACIONES AL PRESUPUESTO DE INGRESOS APROBADO	15'696,559
PRESUPUESTO DE INGRESOS DEVENGADO	73'412,110
PRESUPUESTO DE INGRESOS RECAUDADO	954'630,822
PRESUPUESTO DE EGRESOS APROBADO	963'778,421
PRESUPUESTO DE EGRESOS MODIFICADO	15'696,559
PRESUPUESTO DE EGRESOS COMPROMETIDO	26'258,127
PRESUPUESTO DE EGRESOS DEVENGADO	0
PRESUPUESTO DE EGRESOS PAGADO	955'471,279
PRESUPUESTO DE INGRESOS POR EJECUTAR	(46'313,526)

➤ **VII. NOTAS DE GESTIÓN ADMINISTRATIVA**

❖ **INTRODUCCIÓN**

1. Los Estados Financieros, que se adjuntan han sido preparados con el objetivo de revelar los aspectos económicos-financieros más relevantes que influyeron o impactaron en las decisiones al 31 de diciembre de 2023.

Los principales usuarios son a manera enunciativa y no limitativa:

- Internos: Dirección General del Instituto, Auditoría Interna, de Desarrollo y Mejora de la Gestión Pública, Secretaría Técnica, Dirección de Administración, Departamento de Tesorería y Control Presupuestal
- Externos: Secretaría de Hacienda y Crédito Público, Secretaría de la Función Pública, Secretaría de Energía, Despachos de Auditoría Externa, Proveedores, entre otros.

❖ **PANORAMA ECONÓMICO FINANCIERO**

2. Durante el inicio del ejercicio de 2023 la inflación se presentaba en 7.82% porcentaje con el que se cerró 2022; para 2023 la inflación mensual se presenta en 4.64% para el cierre del presente ejercicio el 4.66%. El precio del dólar a finales de 2023 se presentó en \$ 16.92
3. El crecimiento en el país para 2023 fue de 3.2%, el Sector privado mantiene expectativas de crecimiento en el Producto Interno Bruto para el ejercicio 2024; sin embargo, solo se espera que alcance los 2.6% esperando cubrir las expectativas y tener una acertada toma de decisiones

❖ **AUTORIZACIÓN E HISTORIA**

4. El Instituto Nacional de Investigaciones Nucleares es un Organismo Público Descentralizado del Gobierno Federal con personalidad jurídica y patrimonio propios, que depende de la Secretaría de Energía; fue constituido según Decreto del día 26 de enero de 1979 bajo la legislación de la Ley Reglamentaria del Artículo 27 Constitucional en Materia Nuclear; la cual se abroga y el 4 de febrero de 1985 se publicó y entró en vigor la nueva Ley Reglamentaria del Artículo 27 Constitucional en Materia Nuclear.

❖ **ORGANIZACIÓN Y OBJETO SOCIAL**

5. El Instituto Nacional de Investigaciones Nucleares tiene por objeto realizar investigación y desarrollo en el campo de las ciencias y tecnología nucleares, así como promover los usos pacíficos de la energía nuclear y difundir los avances alcanzados para vincularlos al desarrollo económico, social, científico y tecnológico del país.

La investigación y desarrollo que realice el Instituto deberán ser congruentes con las políticas nacionales y se desarrollarán de acuerdo con los programas que para tal efecto se aprueben.

Las principales actividades del Instituto se basan en 11 líneas de investigación a través de las cuales se busca coadyuvar al logro de una economía nacional competitiva y generadora de empleos, a la sustentabilidad del ambiente y a la seguridad energética, mediante investigación y desarrollo de excelencia en ciencia y tecnología nucleares.

Las principales líneas de investigación son:

Aplicaciones de las radiaciones a los sectores industrial, en salud y agropecuario

Aplicaciones de los aceleradores de partículas

Ciencias nucleares

Ecología y protección del medio ambiente

Fuentes energéticas

Gestión de desechos radiactivos

Materiales nucleares y radiactivos
Química y Radioquímica
Radiobiología y Genética
Seguridad Nuclear y Radiológica
Tecnología de reactores nucleares

El Instituto está tipificado como Persona Moral y tributa con base a lo que establece la Ley de Impuesto Sobre la Renta, en el Título III, Régimen de las Personas Morales con Fines no Lucrativos. Está obligado al pago y retención del IVA, así como también a retener el ISR sobre sueldos, salarios, prestación de servicios personales, entre otros.

❖ BASES DE PREPARACIÓN DE LOS ESTADOS FINANCIEROS

6. El Instituto está obligado a preparar y presentar su información financiera conforme a las normas y metodología vigentes para la emisión y estructura de los estados financieros básicos, alineadas para el Sector Paraestatal Federal conforme a la normatividad emitida por CONAC, así como también la Ley de Contabilidad General publicada el 31 de diciembre de 2008 en el Diario Oficial de la Federación la LGCG, que entro en vigor el 1 de enero de 2009, y es de observancia obligatoria para los poderes Ejecutivo, Legislativo y Judicial de la Federación, los Estados y el Distrito Federal; los Ayuntamientos de los Municipios; los Órganos Político-Administrativo de las Demarcaciones Territoriales del Distrito Federal; las Entidades de la Administración Pública Paraestatales, ya sean Federales, Estatales o Municipales y los Órganos Autónomos Federales y Estatales.

Los estados financieros han sido preparados por la administración de la Entidad, en base a las prácticas contables para Entidades Paraestatales No Empresariales y No Financieras, aplicando lo contenido en las Normas de Información Financiera Gubernamental Generales y Manual de Contabilidad General. Consecuentemente, los Estados Financieros que se acompañan no pretenden presentar los activos, pasivos, patrimonio, ingresos y gastos de conformidad con las normas de información financiera mexicanas.

La normatividad vigente al 31 de diciembre de 2023 es:

Oficio Circular 309-A-073/2019 de fecha 10 de octubre de 2019 en donde se comunica de la Publicación del Manual de Contabilidad Gubernamental para el ejercicio 2019.2022

Oficio Circular N°. 309.-A-004/2018, de fecha 31 de julio de 2018 emitido por la Subsecretaría de Egresos - Unidad de Contabilidad Gubernamental. Relativo a coadyuvar en el registro de las operaciones contables de las entidades del sector paraestatal federal y la rendición de cuentas, se comunicó la publicación del Manual de Contabilidad Gubernamental para el Sector Paraestatal Federal para el ejercicio 2018, mismo que es aplicable a partir del 1 de enero de 2018.

Oficio n° 307-A.-1892, de fecha 29 de junio de 2018 emitido por la Unidad de Política y Control Presupuestario. Relativo a establecer disposiciones específicas para los ejecutores del gasto realicen un cierre ordenado del ejercicio presupuestario de 2018, que facilite el cumplimiento de la meta del balance público, conforme a las disposiciones que sean aplicables.

Oficio n° 309-A-II-003/2014, de fecha 17 de febrero de 2014, emitido por la Unidad de Contabilidad Gubernamental. Relativo a mantener permanentemente actualizada la Normatividad Contable y con ello coadyuvar en el registro de las operaciones y rendición de cuentas, se emitió el Manual de Contabilidad Gubernamental para el Sector Paraestatal Federal MCGSPF.

Oficio n° 309-A-II-014/2014, de fecha 02 de enero de 2014, emitido por Unidad de Contabilidad Gubernamental. Relativo a la supletoriedad al MCCG y la normatividad que de este se deriven será: la normatividad emitida por las unidades administrativas o instancias competentes en materia de Contabilidad Gubernamental; las Normas Internacionales de Contabilidad para el Sector Público; las Normas de Información Financiera del Consejo Mexicano para la Investigación y Desarrollo de Normas de Información Financiera (CINIF).

Oficio-Circular n° 309-A-II-008/2014, de fecha 29 de septiembre de 2014, emitido por la Subsecretaría de Egresos a través de la Unidad de Contabilidad Gubernamental. Mediante el cual se emite la aprobación de la lista de cuentas aplicable a las entidades paraestatales de la administración pública federal.

ACUERDO por el que se emite el formato de conciliación entre los ingresos presupuestarios y contables, así como entre los egresos presupuestarios y los gastos contables, publicado en el Diario Oficial de la Federación el 06 de octubre de 2014, emitido por el Consejo Nacional de Armonización Contable.

ACUERDO por el que se reforma el Capítulo VII del Manual de Contabilidad Gubernamental, publicado en el Diario Oficial de la Federación el 06 de octubre de 2014, emitido por el Consejo Nacional de Armonización Contable.

Ley General de Contabilidad Gubernamental y Consejo Nacional de Armonización Contable (CONAC): la información presentada en los estados e información financiera presupuestaria fue preparada y registrada de conformidad con la Ley General de Contabilidad Gubernamental y la normativa del Consejo Nacional de Armonización Contable.

El Instituto tiene desarrollado un Sistema Integral de Información (SIIA) a través del cual se codifican, registran y vinculan las operaciones contables y presupuestales. La presentación y elaboración de Estados Financieros se realiza en apego al capítulo VIII, vigente a partir del 01-01-2018.

Los Estados Financieros al 31 de diciembre de 2023 están expresados en valores nominales y en moneda nacional. Se incluyen efectos de reexpresión al 31 de diciembre de 2007. Para efectos de comparabilidad debe tomarse en cuenta que los estados financieros adjuntos están elaborados sobre la base de valor histórico original.

❖ **POLÍTICAS DE CONTABILIDAD SIGNIFICATIVAS**

7. La actualización del valor de los activos, pasivos y hacienda pública se realiza con base en la "Norma de Información Financiera Gubernamental General para el Sector Paraestatal NIFGG SP 04, vigente a partir de 01-01-2018".

A partir del año de 2020 quedo sin efecto la NIFGG SP 04 Reexpresión y el criterio aplicable será el establecido en las Reglas Específicas del Registro y Valoración del Patrimonio aprobadas por el Consejo de Armonización Contable.

En cuanto a los valores históricos de la Reexpresión presentados en los Estados Financieros para los Activos que se mantengan en poder de la entidad, permanecerán sin cambio respecto del criterio contable que les dio origen.

2020-2021

7.36%

CUENTA PÚBLICA 2022

2021-2022	7.82%
2022-2023	4.66%
Promedio tres ejercicios anteriores	6.61%

Ambiente Inflacionario igual o superior al 27%

8. De acuerdo con el **Oficio-Circular 309.-0035/2008** y en cumplimiento al artículo 264 de la Ley Federal de Presupuesto y Responsabilidad Hacendaria y con base en el artículo 64 fracción IV del Reglamento Interior de la Secretaría de Hacienda y Crédito Público; en la técnica contable, así como en los Postulados Básicos de Contabilidad Gubernamental y cumpliendo a las disposiciones jurídicas a partir del ejercicio 2008 se aplica el **Método de Costo Promedio** para la valuación de los inventarios. Para la determinación se consideran las características propias de la actividad del Instituto, así como también el tipo de materiales radioactivos que se requieren para el desarrollo de las actividades.
9. La entidad registra las operaciones en moneda extranjera al tipo de cambio vigente a la fecha en que se realizan, convirtiéndose los derechos y obligaciones de moneda extranjera a moneda nacional con base a la Norma de Información Financiera B-15 Conversión de Monedas Extranjeras.
10. Las Normas y Bases para cancelar adeudos a cargo de terceros y a favor del "Instituto Nacional de Investigaciones Nucleares" autorizados por el H Consejo Directivo del ININ en su sesión celebrada el 18 de julio de 2013, donde se tiene establecido el marco normativo para proceder en el trámite para cancelación de cuentas o documentos por cobrar irre recuperables y está apegado a las disposiciones emitidas en la norma NIFGG SP 003- Estimación de Cuentas Incobrables.

❖ **POSICIÓN EN MONEDA EXTRANJERA Y PROTECCIÓN POR RIESGO CAMBIARIO**

ACTIVO EN MONEDA EXTRANJERA

CUENTA	IMPORTE	M.E.	T.C.	IMPORTE MN
Bancos	231,867.25	DLLS	16.9220	3'923,657.61
Fondo Fijo	6,696	DLLS	16.9220	113,309.71
Fondo Fijo	3,475	EUROS	18.6962	64,969.64
Clientes Extranjeros	1,500	DLLS	16.9220	25,399.92
			TOTAL	4'127,336.88

PASIVO EN MONEDA EXTRANJERA

CUENTA	IMPORTE	M.E.	T.C.	IMPORTE MN
PROVEEDORES	359,104.34	DLLS	16.9220	6'076,763.63
PROVEEDORES	561,669	EUROS	18.6962	10'501,132.12
			TOTAL	16'577,895.75

Resultado por posición monetaria pasiva de \$12'450,559

❖ **REPORTE ANALÍTICO DEL ACTIVO**

Los bienes se tienen valuados con base en el Artículo 143, fracción XVIII; transitorio décimo quinto y 32, fracciones I, II de la Ley General de Bienes nacionales. Artículos 3; 23 Fracción I; 27 y 30 de la Ley de Contabilidad Gubernamental y Acuerdo por el que se reforman las Reglas Específicas de Registro y valoración del Patrimonio (DOF 27-12-2017). Artículo 3, fracciones IV y V; 6, fracción V, y 12, fracción III, del Reglamento del Instituto de Administración y Avalúos de Bienes Nacionales. Norma Específica de Información Financiera Gubernamental NEIFG 003-Bienes

Nacionales, emitida por la SHCP en el año 2011 y Principales reglas de Registro y valoración del Patrimonio (elementos Generales) (DOF 8-08-2013).

Los Bienes Muebles son depreciados en base a los porcentajes establecidos por la normatividad de la CONAC.

❖ **FIDEICOMISOS, MANDATOS Y ANÁLOGOS**

Sin información que revelar.

❖ **REPORTE DE LA RECAUDACIÓN**

Sin información que revelar.

❖ **INFORMACIÓN SOBRE LA DEUDA Y EL REPORTE ANALÍTICO DE LA DEUDA**

Sin información que revelar.

❖ **CALIFICACIONES OTORGADAS**

Sin información que revelar.

❖ **PROCESO DE MEJORA**

Sin información que revelar.

❖ **INFORMACIÓN POR SEGMENTOS**

Sin información que revelar.

❖ **EVENTOS POSTERIORES AL CIERRE**

Sin información que revelar.

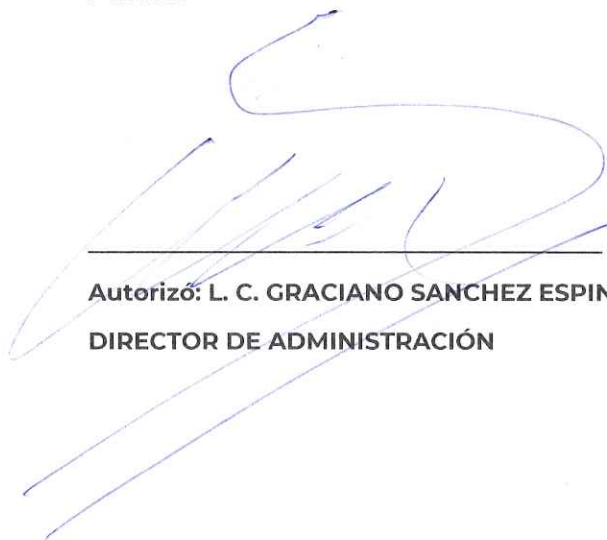
❖ **PARTES RELACIONADAS**

Sin información que revelar.

❖ **RESPONSABILIDAD SOBRE LA PRESENTACIÓN RAZONABLE DE LA INFORMACIÓN CONTABLE**

Bajo protesta de decir verdad declaramos que los Estados Financieros y sus notas, son razonablemente correctos y son responsabilidad del emisor.

Los estados financieros al 31 de diciembre de 2023 y por el periodo de doce meses terminados en esa fecha han sido preparados para cumplir con los requerimientos normativos gubernamentales a que está sujeto el Instituto. Los estados financieros mencionados, están presentados en los formatos que para tal efecto fueron establecidos por la Unidad de Contabilidad Gubernamental de la Secretaría de Hacienda y Crédito Público.



Autorizó: L. C. GRACIANO SANCHEZ ESPINOSA
DIRECTOR DE ADMINISTRACIÓN



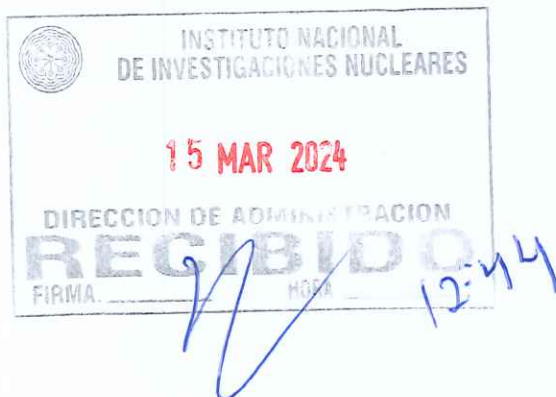
Elaboró: C. P. JOSÉ GUTIÉRREZ FLORES
GERENTE DE RECURSOS FINANCIEROS

Ciudad de México, a 14 de Marzo de 2024.

DR. JAVIER CUITLAHUAC PALACIOS HERNANDEZ
DIRECTOR GENERAL
DEL INSTITUTO NACIONAL DE INVESTIGACIONES NUCLEARES
Presente.

Conforme a lo establecido en los "Términos de Referencia para Auditorías Externas de los Estados y la Información Financiera Contable y Presupuestaria ejercicio 2023" y en relación con la auditoría externa del ejercicio 2023, que estamos efectuando al INSTITUTO NACIONAL DE INVESTIGACIONES NUCLEARES (ININ), anexo a la presente sírvase encontrar un cuadernillo que contiene el Dictamen Presupuestal del ININ, correspondiente al ejercicio 2023.

Sin más por el momento, aprovechamos la ocasión para enviarle un cordial saludo.



Atentamente,
DESPACHO MARTINEZ MYERS Y CIA., S.C.

C.P.C. Salvador Franco Cano.

C.c.p.- Lic. Lluvia Luz Cázares.- Titular del Área de Especialidad en Fiscalización en el Ramo Energía.

✓ Lic. Graciano Sánchez Espinosa.- Director de Administración del ININ.

**INSTITUTO NACIONAL DE INVESTIGACIONES
NUCLEARES (ININ)
ESTADOS PRESUPUESTARIOS DICTAMINADOS
CORRESPONDIENTES AL EJERCICIO 2023.**

CONTENIDO

INFORME DE LOS AUDITORES INDEPENDIENTES.

- a) Estado Analítico de Ingresos.
- b) Ingresos de Flujo de Efectivo.
- c) Egresos de Flujo de Efectivo.
- d) Estado Analítico del ejercicio del Presupuesto de Egresos en Clasificación:
 - Administrativa.
 - Administrativa (armonizado).
 - Económica y por Objeto del Gasto.
 - Económica (armonizada).
 - Por Objeto del Gasto (armonizado).
 - Funcional Programática
 - Funcional (armonizado)
- e) Gasto por Categoría Programática.
- f) Gasto por Categoría Programática (armonizado).
- g) Conciliación entre los Ingresos Presupuestarios y Contables.
- h) Conciliación entre los Egresos Presupuestarios y los Gastos Contables.
- i) Notas a los Estados Presupuestarios.

Informe de los Auditores Independientes

A la Secretaría de la Función Pública

Al Consejo Directivo del
Instituto Nacional de Investigaciones Nucleares.

Opinión

Hemos auditado los estados e información financiera presupuestaria de la Entidad Gubernamental **Instituto Nacional de Investigaciones Nucleares** (la entidad), correspondientes al ejercicio presupuestario comprendido del 1 de enero al 31 de diciembre de 2023, que comprenden los estados analítico de ingresos; de ingresos de flujo de efectivo; de egresos de flujo de efectivo; analítico del presupuesto de egresos en clasificación administrativa; analítico del ejercicio del presupuesto de egresos en clasificación económica y por objeto del gasto; analítico del ejercicio del presupuesto de egresos en clasificación funcional programática, así como las notas explicativas a los estados e información financiera presupuestaria que incluyen un resumen de las políticas presupuestarias significativas.

En nuestra opinión, los estados e información financiera presupuestaria adjuntos de la Entidad Gubernamental **Instituto Nacional de Investigaciones Nucleares**, mencionados en el párrafo anterior, están preparados, en todos los aspectos materiales, de conformidad con las disposiciones establecidas en la Ley General de Contabilidad Gubernamental y en la Ley Federal de Presupuesto y Responsabilidad Hacendaria y su Reglamento.

Fundamento de la opinión

Hemos llevado a cabo nuestra auditoría de conformidad con las Normas Internacionales de Auditoría. Nuestras responsabilidades, de acuerdo con estas normas, se describen con más detalle en la sección "Responsabilidades del auditor para la auditoría de los estados financieros" de nuestro informe. Somos independientes de la entidad de conformidad con el Código de Ética Profesional del Instituto Mexicano de Contadores Públicos, A. C., junto con los requerimientos de ética que son aplicables a nuestras auditorías de los estados financieros presupuestarios en

México, y hemos cumplido con las demás responsabilidades de ética de conformidad con esos requerimientos y con el Código de Ética Profesional. Consideramos que la evidencia de auditoría que hemos obtenido proporciona una base suficiente y adecuada para nuestra opinión.

Párrafo de énfasis base de preparación y utilización de este informe

Los estados e información financiera presupuestaria adjuntos, fueron preparados para cumplir con los requerimientos normativos gubernamentales a que está sujeta la entidad y para ser integrados en el Reporte de la Cuenta de Pública Federal, los cuales están presentados en los formatos que para tal efecto fueron establecidos por la Unidad de Contabilidad Gubernamental de la Secretaría de Hacienda y Crédito Público; consecuentemente, éstos pueden no ser apropiados para otra finalidad. Nuestra opinión no se modifica por esta cuestión.

Otras cuestiones

La administración de la Entidad Gubernamental ha preparado un juego de estados financieros al y por el año terminado el 31 de diciembre de 2023 de conformidad con las disposiciones en materia de información financiera que están establecidas en la Ley General de Contabilidad Gubernamental, sobre los cuales emitimos una opinión sin salvedades, con fecha 14 de Marzo de 2024, conforme a las Normas Internacionales de Auditoría.

Los estados armonizados y del Gasto por categoría programática se presentan para dar cumplimiento a los "Lineamientos para la Integración de la Cuenta Pública 2023", emitidos por la Unidad de Contabilidad Gubernamental de la Secretaría de Hacienda y Crédito Público, mediante oficio 412/UCG/2024/004, de fecha 24 de enero de 2024.

Nuestra auditoría no incluyó la evaluación cualitativa de los siguientes aspectos relativos a los estados financieros presupuestarios:

- a) Cumplimiento global de metas programadas por la entidad (metas físicas y programáticas).
- b) Explicación de variaciones entre las cifras presupuestales y las reales, que se muestran en los estados presupuestarios.
- c) Cumplimiento de disposiciones de racionalidad y austeridad presupuestaria.

Responsabilidades de la administración y de los encargados del gobierno de la entidad sobre los estados e información financiera presupuestaria

La administración es responsable de la preparación de los estados e información financiera presupuestaria de conformidad con las disposiciones establecidas en la Ley General de Contabilidad Gubernamental y en la Ley Federal de Presupuesto y Responsabilidad Hacendaria y su Reglamento, y del control interno que la administración consideró necesario para permitir la preparación de los estados e información financiera presupuestaria libre de incorrección material debida a fraude o error.

Los encargados del gobierno de la entidad son responsables de la supervisión del proceso de información financiera de la entidad.

Responsabilidades del auditor sobre la auditoría de los estados e información financiera presupuestaria

Nuestros objetivos son obtener una seguridad razonable sobre de que los estados financieros, en su conjunto, se encuentran libres de incorrección material, debido a fraude o error, y emitir un informe de auditoría que contiene nuestra opinión. Seguridad razonable es un alto nivel de seguridad, pero no es una garantía, de que una auditoría realizada de conformidad con las Normas Internacionales de Auditoría siempre detecte una incorrección material cuando existe. Las incorrecciones pueden deberse a fraude o error y son consideradas materiales si individualmente, o en su conjunto, puede preverse razonablemente que influyan en las decisiones económicas que los usuarios hacen basándose en los estados financieros.

Como parte de una auditoría de conformidad con las Normas Internacionales de Auditoría, aplicamos nuestro juicio profesional y mantenemos una actitud de escepticismo profesional durante toda la auditoría. También:

- Identificamos y evaluamos los riesgos de incorrección material en los estados financieros, debida a fraude o error, diseñamos y aplicamos los procedimientos de auditoría para responder a esos riesgos y obtener evidencia de auditoría suficiente y apropiada para obtener una base para nuestra opinión. El riesgo de no detectar una incorrección material debido a fraude es mayor que en el caso de una incorrección material, ya que el fraude puede implicar colusión, falsificación, manifestaciones intencionalmente erróneas, omisiones intencionales o la anulación del control interno.

- Obtenemos conocimiento del control interno importante para la auditoría con el fin de diseñar los procedimientos de auditoría que consideramos adecuados en las circunstancias, y no con la finalidad de expresar una opinión sobre la eficacia del control interno de la entidad.
- Evaluamos lo apropiado de las políticas contables utilizadas y la razonabilidad de las estimaciones contables, así como las revelaciones hechas por la administración de la entidad.

Nos comunicamos con los responsables del gobierno de la entidad en relación, entre otras cuestiones, con el alcance planeado y el momento de realización de la auditoría y los hallazgos importantes de la auditoría, así como cualquier deficiencia significativa en el control interno que identificamos durante nuestra auditoría.

DESPACHO MARTÍNEZ MYERS Y CÍA. S. C.

C. P. C. Salvador Franco Cano

Ciudad de México, a 14 de Marzo de 2024.

ESTADO ANALITICO DE INGRESOS

18 ENERGÍA

TOQ INSTITUTO NACIONAL DE INVESTIGACIONES NUCLEARES
(PESOS)

RUBRO DE INGRESOS	INGRESO					DIFERENCIA
	ESTIMADO	AMPLICACIONES Y REDUCCIONES	MODIFICADO	DEVENGADO	RECAUDADO	
	(1)	(2)	(3 = 1 + 2)	(4)	(5)	
IMPUESTOS	0	0	0	0	0	0
CUOTAS Y APORTACIONES DE SEGURIDAD SOCIAL	0	0	0	0	0	0
CAPITAL	0	0	0	0	0	0
INGRESOS POR VENTA DE BIENES Y SERVICIOS	347,096,016	0	347,096,016	395,663,968	322,251,858	-24,844,158
PARTICIPACIONES Y APORTACIONES	0	0	0	0	0	0
TRANSFERENCIAS, ASIGNACIONES, SUBSIDIOS Y OTRAS AYUDAS	616,682,405	15,696,559	632,378,964	632,378,964	632,378,964	15,696,559
INGRESOS DERIVADOS DE FINANCIAMIENTOS	0	0	0	0	0	0
TOTAL 1/	963,778,421	15,696,559	979,474,980	1,028,042,932	954,630,822	-9,147,599
				INGRESOS EXCEDENTES		-9,147,599

RUBRO DE INGRESOS	INGRESO					DIFERENCIA
	ESTIMADO	AMPLICACIONES Y REDUCCIONES	MODIFICADO	DEVENGADO	RECAUDADO	
	(1)	(2)	(3 = 1 + 2)	(4)	(5)	
INGRESOS DEL GOBIERNO	0	0	0	0	0	0
INGRESOS DE ORGANISMOS Y EMPRESAS	963,778,421	15,696,559	979,474,980	1,028,042,932	954,630,822	-9,147,599
CUOTAS Y APORTACIONES DE SEGURIDAD SOCIAL	0	0	0	0	0	0
INGRESOS POR VENTA DE BIENES Y SERVICIOS	347,096,016	0	347,096,016	395,663,968	322,251,858	-24,844,158
TRANSFERENCIAS, ASIGNACIONES, SUBSIDIOS Y OTRAS AYUDAS	616,682,405	15,696,559	632,378,964	632,378,964	632,378,964	15,696,559
INGRESOS DERIVADOS DE FINANCIAMIENTOS	0	0	0	0	0	0
INGRESOS DERIVADOS DE FINANCIAMIENTOS	0	0	0	0	0	0
TOTAL 1/	963,778,421	15,696,559	979,474,980	1,028,042,932	954,630,822	-9,147,599
				INGRESOS EXCEDENTES		-9,147,599

1/ Las sumas parciales y total pueden no coincidir debido al redondeo.

Fuente: El ente público

DIRECTOR DE ADMINISTRACIÓN

L.C. GRACIANO SÁNCHEZ ESPINOSA

GERENTE DE RECURSOS FINANCIEROS

C.P. JOSÉ GUTIÉRREZ FLORES

CUENTA PÚBLICA 2023
INGRESOS DE FLUJO DE EFECTIVO
PRODUCTORAS DE BIENES Y SERVICIOS
18 ENERGÍA
TOQ INSTITUTO NACIONAL DE INVESTIGACIONES NUCLEARES
(PESOS)

Concepto	ESTIMADO	MODIFICADO	RECAUDADO
TOTAL DE RECURSOS^{1/}	1,030,538,703	1,082,915,585	1,058,071,427
DISPONIBILIDAD INICIAL	66,760,282	103,440,605	103,440,605
CORRIENTES Y DE CAPITAL	347,096,016	347,096,016	322,251,858
VENTA DE BIENES			
INTERNAS	217,699,825	217,699,825	204,780,067
EXTERNAS	211,199,825	211,199,825	202,957,173
VENTA DE SERVICIOS			
INTERNAS	6,500,000	6,500,000	1,822,894
EXTERNAS	126,396,191	126,396,191	105,728,734
INGRESOS DIVERSOS			
INGRESOS DE FIDEICOMISOS PÚBLICOS	126,396,191	126,396,191	103,645,859
PRODUCTOS FINANCIEROS	0	0	2,082,875
OTROS	3,000,000	3,000,000	11,743,057
VENTA DE INVERSIONES			
RECUPERACIÓN DE ACTIVOS FÍSICOS	0	0	0
RECUPERACIÓN DE ACTIVOS FINANCIEROS	0	0	0
INGRESOS POR OPERACIONES AJENAS			
POR CUENTA DE TERCEROS	0	0	0
POR EROGACIONES RECUPERABLES	0	0	0
SUBSIDIOS Y APOYOS FISCALES			
SUBSIDIOS	616,682,405	632,378,964	632,378,964
CORRIENTES	0	0	0
DE CAPITAL	0	0	0
APOYOS FISCALES	0	0	0
CORRIENTES	616,682,405	632,378,964	632,378,964
SERVICIOS PERSONALES	616,682,405	632,378,964	632,378,964
OTROS	0	0	0
INVERSIÓN FÍSICA	0	0	0
INTERESES, COMISIONES Y GASTOS DE LA DEUDA	0	0	0
INVERSIÓN FINANCIERA	0	0	0
AMORTIZACIÓN DE PASIVOS	0	0	0
SUMA DE INGRESOS DEL AÑO			
ENDEUDAMIENTO (O DESENUDEUDAMIENTO) NETO			
INTERNO	963,778,421	979,474,980	954,630,822
EXTERNO	0	0	0

1/ Las sumas parciales y total pueden no coincidir debido al redondeo.

Fuente: Estimado y Modificado, sistemas globalizadores de la Secretaría de Hacienda y Crédito Público; Recaudado, el ente público.

DIRECTOR DE ADMINISTRACIÓN

L.C. GRACIANO SÁNCHEZ ESPINOSA

GERENTE DE RECURSOS FINANCIEROS

C.P. JOSÉ GUTIÉRREZ FLORES

CUENTA PÚBLICA 2023
EGRESOS DE FLUJO DE EFECTIVO
PRODUCTORAS DE BIENES Y SERVICIOS
18 ENERGÍA
TOQ INSTITUTO NACIONAL DE INVESTIGACIONES NUCLEARES
(PESOS)

Concepto	APROBADO	MODIFICADO	PAGADO
TOTAL DE RECURSOS^{1/}	1,030,538,703	1,082,915,585	1,058,071,427
GASTO CORRIENTE	963,778,421	979,359,643	928,277,170
SERVICIOS PERSONALES	651,632,017	667,328,576	675,299,907
DE OPERACIÓN	311,146,404	311,031,067	251,225,691
SUBSIDIOS	0	0	0
OTRAS EROGACIONES	1,000,000	1,000,000	1,751,572
PENSIONES Y JUBILACIONES	0	0	0
INVERSIÓN FÍSICA	0	115,337	74,578
BIENES MUEBLES E INMUEBLES	0	115,337	74,578
OBRA PÚBLICA	0	0	0
SUBSIDIOS	0	0	0
OTRAS EROGACIONES	0	0	0
INVERSIÓN FINANCIERA	0	0	0
COSTO FINANCIERO	0	0	0
INTERESES, COMISIONES Y GASTOS DE LA DEUDA	0	0	0
INTERNOS	0	0	0
EXTERNOS	0	0	0
EGRESOS POR OPERACIONES AJENAS	0	0	27,119,531
POR CUENTA DE TERCEROS	0	0	21,580,402
EROGACIONES RECUPERABLES	0	0	5,539,129
SUMA DE EGRESOS DEL AÑO	963,778,421	979,474,980	955,471,279
ENTEROS A TESORERÍA DE LA FEDERACIÓN	0	0	0
ORDINARIOS	0	0	0
EXTRAORDINARIOS	0	0	0
DISPONIBILIDAD FINAL	66,760,282	103,440,605	102,600,148
DIFERENCIAS CAMBIARIAS, AJUSTES CONTABLES Y OPERACIONES EN TRÁNSITO	0	0	0

1/ Las sumas parciales y total pueden no coincidir debido al redondeo.

Fuente: Presupuesto Aprobado y Modificado, sistemas globalizadores de la Secretaría de Hacienda y Crédito Público; Presupuesto Pagado, el ente público.

DIRECTOR DE ADMINISTRACIÓN

L.C. GRACIANO SÁNCHEZ ESPINOSA

GERENTE DE RECURSOS FINANCIEROS

C.P. JOSÉ GUTIÉRREZ FLORES

CUENTA PÚBLICA 2023
ESTADO ANALÍTICO DEL EJERCICIO DEL PRESUPUESTO DE EGRESOS EN CLASIFICACIÓN ADMINISTRATIVA 1/
18 ENERGÍA
TOQ INSTITUTO NACIONAL DE INVESTIGACIONES NUCLEARES
(PESOS)

DENOMINACIÓN	APROBADO	MODIFICADO	DEVENGADO	PAGADO	ECONOMÍAS
TOTAL	963,778,421	979,474,980	955,471,279	955,471,279	24,003,701

1/ Las sumas parciales y total pueden no coincidir debido al redondeo.

Fuente: Presupuesto Aprobado y Modificado, sistemas globalizadores de la Secretaría de Hacienda y Crédito Público. Presupuesto Devengado y Pagado, el ente público.

DIRECTOR DE ADMINISTRACIÓN

L.C. GRACIANO SÁNCHEZ ESPINOSA



GERENTE DE RECURSOS FINANCIEROS

C.P. JOSÉ GUTIÉRREZ FLORES



CUENTA PÚBLICA 2023
 ESTADO ANALÍTICO DEL EJERCICIO DEL PRESUPUESTO DE EGRESOS EN CLASIFICACIÓN ADMINISTRATIVA (ARMONIZADO) ^{1/}
 18 ENERGÍA
 TOQ INSTITUTO NACIONAL DE INVESTIGACIONES NUCLEARES
 (PESOS)

CONCEPTO	APROBADO	AMPLIACIONES / (REDUCCIONES)	MODIFICADO	DEVENGADO	PAGADO	SUBEJERCICIO ^{2/}
	1	2 = (3-1)	3	4	5	6 = (3-4)
Instituto Nacional de Investigaciones Nucleares	963,778,421	15,696,559	979,474,980	955,471,279	955,471,279	24,003,701
Total del Gasto	963,778,421	15,696,559	979,474,980	955,471,279	955,471,279	24,003,701

1/ Las sumas parciales y total pueden no coincidir debido al redondeo.

2/ Corresponde a las Economías Presupuestarias.

Fuente: Presupuesto Aprobado y Modificado, sistemas globalizadores de la Secretaría de Hacienda y Crédito Público. Presupuesto Devengado y Pagado, el ente público.

DIRECTOR DE ADMINISTRACIÓN

L.C. GRACIANO SÁNCHEZ ESPINOSA



GERENTE DE RECURSOS FINANCIEROS

C.P. JOSÉ GUTIÉRREZ FLORES



CUENTA PÚBLICA 2023
ESTADO ANALÍTICO DEL EJERCICIO DEL PRESUPUESTO DE EGRESOS EN CLASIFICACIÓN ECONÓMICA Y POR OBJETO DEL GASTO ^{1/}
18 ENERGÍA
TOQ INSTITUTO NACIONAL DE INVESTIGACIONES NUCLEARES
(PESOS)

CLASIFICACIÓN ECONÓMICA OBJETO DEL GASTO DENOMINACIÓN	APROBADO	MODIFICADO	DEVENGADO	PAGADO	ECONOMÍAS
TOTAL	963,778,421	979,474,980	955,471,279	955,471,279	24,003,701
Gasto Corriente	963,778,421	979,359,643	949,857,572	949,857,572	29,502,071
Servicios Personales	651,632,017	667,328,576	675,299,907	675,299,907	-7,971,331
1000 Servicios personales	651,632,017	667,328,576	675,299,907	675,299,907	-7,971,331
1100 Remuneraciones al personal de carácter permanente	108,957,895	112,040,878	97,371,942	97,371,942	14,668,936
1200 Remuneraciones al personal de carácter transitorio	10,140,319	10,140,319	200,000	200,000	9,940,319
1300 Remuneraciones adicionales y especiales	137,629,101	140,778,739	153,631,632	153,631,632	-12,852,893
1400 Seguridad social	48,580,214	52,342,284	42,923,539	42,923,539	9,418,745
1500 Otras prestaciones sociales y económicas	343,253,516	348,955,384	376,709,109	376,709,109	-27,753,725
1700 Pago de estímulos a servidores públicos	3,070,972	3,070,972	4,463,685	4,463,685	-1,392,713
Gasto De Operación	311,146,404	311,031,067	251,225,691	251,225,691	59,805,376
2000 Materiales y suministros	150,251,633	150,251,633	97,515,207	97,515,207	52,736,426
2100 Materiales de administración, emisión de documentos y artículos oficiales	840,598	840,598	499,176	499,176	341,422
2200 Alimentos y utensilios	5,510,505	5,510,505	6,941,246	6,941,246	-1,430,741
2300 Materias primas y materiales de producción y comercialización	120,390,976	120,290,976	68,605,454	68,605,454	51,685,522
2400 Materiales y artículos de construcción y de reparación	2,754,238	2,754,238	5,602,906	5,602,906	-2,848,668
2500 Productos químicos, farmacéuticos y de laboratorio	12,693,707	12,693,707	8,759,741	8,759,741	3,933,966
2600 Combustibles, lubricantes y aditivos	3,164,021	3,264,021	4,521,922	4,521,922	-1,257,901
2700 Vestuario, blancos, prendas de protección y artículos deportivos	1,411,817	1,411,817	553,517	553,517	858,300
2900 Herramientas, refacciones y accesorios menores	3,485,771	3,485,771	2,031,245	2,031,245	1,454,526
3000 Servicios generales	160,894,771	160,779,434	153,710,484	153,710,484	7,068,950
3100 Servicios básicos	6,749,593	6,749,593	6,209,568	6,209,568	540,025
3200 Servicios de arrendamiento	29,275,883	29,275,883	28,678,898	28,678,898	596,985
3300 Servicios profesionales, científicos, técnicos y otros servicios	49,023,451	46,908,114	43,830,139	43,830,139	3,077,975

3400 Servicios financieros, bancarios y comerciales	21,763,361	21,763,361	22,609,182	22,609,182	-845,821
3500 Servicios de instalación, reparación, mantenimiento y conservación	15,572,779	17,572,779	21,984,713	21,984,713	-4,411,934
3700 Servicios de traslado y viáticos	2,013,870	2,013,870	1,609,193	1,609,193	404,677
3800 Servicios oficiales	151,680	151,680	38,800	38,800	112,880
3900 Otros servicios generales	36,344,154	36,344,154	28,749,991	28,749,991	7,594,163
Otros De Corriente	1,000,000	1,000,000	23,331,974	23,331,974	-22,331,974
3000 Servicios generales	1,000,000	1,000,000	23,331,974	23,331,974	-22,331,974
3900 Otros servicios generales	1,000,000	1,000,000	23,331,974	23,331,974	-22,331,974
Pensiones Y Jubilaciones					
Gasto De Inversión		115,337	5,613,707	5,613,707	-5,498,370
Inversión Física		115,337	74,578	74,578	40,759
5000 Bienes muebles, inmuebles e intangibles		115,337	74,578	74,578	40,759
5300 Equipo e instrumental médico y de laboratorio		115,337	74,578	74,578	40,759
Otros De Inversión			5,539,129	5,539,129	-5,539,129
3000 Servicios generales			5,539,129	5,539,129	-5,539,129
3900 Otros servicios generales			5,539,129	5,539,129	-5,539,129

1/ Las sumas parciales y total pueden no coincidir debido al redondeo.

Fuente: Presupuesto Aprobado y Modificado, sistemas globalizadores de la Secretaría de Hacienda y Crédito Público. Presupuesto Devengado y Pagado, el ente público.

DIRECTOR DE ADMINISTRACIÓN

L.C. GRACIANO SÁNCHEZ ESPINOSA

GERENTE DE RECURSOS FINANCIEROS

C.P. JOSÉ GUTIÉRREZ FLORES

CUENTA PÚBLICA 2023
 ESTADO ANALÍTICO DEL EJERCICIO DEL PRESUPUESTO DE EGRESOS EN CLASIFICACIÓN ECONÓMICA (ARMONIZADO)^{1/}
 18 ENERGÍA
 TOQ INSTITUTO NACIONAL DE INVESTIGACIONES NUCLEARES
 (PESOS)

CONCEPTO	APROBADO	AMPLIACIONES / (REDUCCIONES)	MODIFICADO	DEVENGADO	PAGADO	SUBEJERCICIO ^{2/}
	1	2 = (3-1)	3	4	5	6 = (3-4)
Gasto Corriente	963,778,421	15,581,222	979,359,643	949,857,572	949,857,572	29,502,071
Gasto De Capital		115,337	115,337	5,613,707	5,613,707	-5,498,370
Total del Gasto	963,778,421	15,696,559	979,474,980	955,471,279	955,471,279	24,003,701

1/ Las sumas parciales y total pueden no coincidir debido al redondeo.

2/ Corresponde a las Economías Presupuestarias.

Fuente: Presupuesto Aprobado y Modificado, sistemas globalizadores de la Secretaría de Hacienda y Crédito Público. Presupuesto Devengado y Pagado, el ente público.

DIRECTOR DE ADMINISTRACIÓN

L.C. GRACIANO SÁNCHEZ ESPINOSA

GERENTE DE RECURSOS FINANCIEROS

C.P. JOSÉ GUTIÉRREZ FLORES

CUENTA PÚBLICA 2023
ESTADO ANALÍTICO DEL EJERCICIO DEL PRESUPUESTO DE EGRESOS EN CLASIFICACIÓN POR OBJETO DEL GASTO (ARMONIZADO)^{1/}
18 ENERGÍA
TOQ INSTITUTO NACIONAL DE INVESTIGACIONES NUCLEARES
(PESOS)

CONCEPTO	APROBADO	AMPLIACIONES / (REDUCCIONES)	MODIFICADO	DEVENGADO	PAGADO	SUBEJERCICIO ^{2/}
	1	2 = (3-1)	3	4	5	6 = (3-4)
Servicios personales	651,632,017	15,696,559	667,328,576	675,299,907	675,299,907	-7,971,331
Remuneraciones al personal de carácter permanente	108,957,895	3,082,983	112,040,878	97,371,942	97,371,942	14,668,936
Remuneraciones al personal de carácter transitorio	10,140,319		10,140,319	200,000	200,000	9,940,319
Remuneraciones adicionales y especiales	137,629,101	3,149,638	140,778,739	153,631,632	153,631,632	-12,852,893
Seguridad social	48,580,214	3,762,070	52,342,284	42,923,539	42,923,539	9,418,745
Otras prestaciones sociales y económicas	343,253,516	5,701,868	348,955,384	376,709,109	376,709,109	-27,753,725
Pago de estímulos a servidores públicos	3,070,972		3,070,972	4,463,685	4,463,685	-1,392,713
Materiales y suministros	150,251,633		150,251,633	97,515,207	97,515,207	52,736,426
Materiales de administración, emisión de documentos y artículos oficiales	840,598		840,598	499,176	499,176	341,422
Alimentos y utensilios	5,510,505		5,510,505	6,941,246	6,941,246	-1,430,741
Materias primas y materiales de producción y comercialización	120,390,976	-100,000	120,290,976	68,605,454	68,605,454	51,685,522
Materiales y artículos de construcción y de reparación	2,754,238		2,754,238	5,602,906	5,602,906	-2,848,668
Productos químicos, farmacéuticos y de laboratorio	12,693,707		12,693,707	8,759,741	8,759,741	3,933,966
Combustibles, lubricantes y aditivos	3,164,021	100,000	3,264,021	4,521,922	4,521,922	-1,257,901
Vestuario, blancos, prendas de protección y artículos deportivos	1,411,817		1,411,817	553,517	553,517	858,300
Herramientas, refacciones y accesorios menores	3,485,771		3,485,771	2,031,245	2,031,245	1,454,526
Servicios generales	161,894,771	-115,337	161,779,434	182,581,587	182,581,587	-20,802,153
Servicios básicos	6,749,593		6,749,593	6,209,568	6,209,568	540,025
Servicios de arrendamiento	29,275,883		29,275,883	28,678,898	28,678,898	596,985
Servicios profesionales, científicos, técnicos y otros servicios	49,023,451	-2,115,337	46,908,114	43,830,139	43,830,139	3,077,975
Servicios financieros, bancarios y comerciales	21,763,361		21,763,361	22,609,182	22,609,182	-845,821
Servicios de instalación, reparación, mantenimiento y conservación	15,572,779	2,000,000	17,572,779	21,984,713	21,984,713	-4,411,934
Servicios de traslado y viáticos	2,013,870		2,013,870	1,609,193	1,609,193	404,677
Servicios oficiales	151,680		151,680	38,800	38,800	112,880
Otros servicios generales	37,344,154		37,344,154	57,621,094	57,621,094	-20,276,940
Bienes muebles, inmuebles e intangibles		115,337	115,337	74,578	74,578	40,759

Equipo e instrumental médico y de laboratorio		115,337	115,337	74,578	74,578	40,759
Total del Gasto	963,778,421	15,696,559	979,474,980	955,471,279	955,471,279	24,003,701

1/ Las sumas parciales y total pueden no coincidir debido al redondeo.

2/ Corresponde a las Economías Presupuestarias.

Fuente: Presupuesto Aprobado v Modificado, sistemas alobalizadores de la Secretaría de Hacienda v Crédito Público. Presupuesto Devenado v Paaado, el ente público.

DIRECTOR DE ADMINISTRACIÓN

L.C. GRACIANO SÁNCHEZ ESPINOSA

GERENTE DE RECURSOS FINANCIEROS

C.P. JOSÉ GUTIÉRREZ FLORES

3		Aprobado	635,892,007	309,885,170	1,000,000	946,777,177			946,777,177	100.0	
3		Modificado	651,588,566	309,769,833	1,000,000	962,358,399					
3		Devengado	665,595,122	249,590,193	23,331,974	938,517,289	115,337		115,337	962,473,736	100.0
3		Pagado	665,595,122	249,590,193	23,331,974	938,517,289	74,578	5,539,129	5,613,707	944,130,996	99.4
3		Porcentaje Pag/Aprob	104.7	80.5	-0	99.1				99.7	0.6
3		Porcentaje Pag/Modif	102.1	80.6	-0	97.5	64.7		-0	98.1	0.6
Combustibles y Energía											
3		Aprobado									
3		Modificado									
3		Devengado			21,580,402	21,580,402		5,539,129	5,539,129	27,119,531	79.6
3		Pagado			21,580,402	21,580,402		5,539,129	5,539,129	27,119,531	79.6
3		Porcentaje Pag/Aprob									20.4
3		Porcentaje Pag/Modif									20.4
Electricidad											
3		Aprobado									
3		Modificado									
3		Devengado			21,580,402	21,580,402		5,539,129	5,539,129	27,119,531	79.6
3		Pagado			21,580,402	21,580,402		5,539,129	5,539,129	27,119,531	79.6
3		Porcentaje Pag/Aprob									20.4
3		Porcentaje Pag/Modif									20.4
Servicios de apoyo administrativo											
3		Aprobado									
3		Modificado									
3		Devengado			21,580,402	21,580,402		5,539,129	5,539,129	27,119,531	79.6
3		Pagado			21,580,402	21,580,402		5,539,129	5,539,129	27,119,531	79.6
3		Porcentaje Pag/Aprob									20.4
3		Porcentaje Pag/Modif									20.4
Operaciones ajenas											
3		Aprobado									
3		Modificado									
3		Devengado			21,580,402	21,580,402		5,539,129	5,539,129	27,119,531	79.6
3		Pagado			21,580,402	21,580,402		5,539,129	5,539,129	27,119,531	79.6
3		Porcentaje Pag/Aprob									20.4
3		Porcentaje Pag/Modif									20.4
Instituto Nacional de Investigaciones Nucleares											
3		Aprobado									
3		Modificado									
3		Devengado			21,580,402	21,580,402		5,539,129	5,539,129	27,119,531	79.6
3		Pagado			21,580,402	21,580,402		5,539,129	5,539,129	27,119,531	79.6
3		Porcentaje Pag/Aprob									20.4
3		Porcentaje Pag/Modif									20.4
Ciencia, Tecnología e Innovación											
3		Aprobado	635,892,007	309,885,170	1,000,000	946,777,177			946,777,177	100.0	
3		Modificado	651,588,566	309,769,833	1,000,000	962,358,399	115,337				-0
3		Devengado	665,595,122	249,590,193	1,751,572	916,936,887	74,578		115,337	962,473,736	100.0
3		Pagado	665,595,122	249,590,193	1,751,572	916,936,887	74,578		74,578	917,011,465	100.0
3		Porcentaje Pag/Aprob	104.7	80.5	175.2	96.8			74,578	917,011,465	100.0
3		Porcentaje Pag/Modif	102.1	80.6	175.2	95.3	64.7		64.7	95.3	-0
Investigación Científica											
3		Aprobado	635,892,007	309,885,170	1,000,000	946,777,177				946,777,177	100.0
3		Modificado	651,588,566	309,769,833	1,000,000	962,358,399	115,337				-0
3		Devengado	665,595,122	249,590,193	1,751,572	916,936,887	74,578		115,337	962,473,736	100.0
3		Pagado	665,595,122	249,590,193	1,751,572	916,936,887	74,578		74,578	917,011,465	100.0
3		Porcentaje Pag/Aprob	104.7	80.5	175.2	96.8			74,578	917,011,465	100.0
3		Porcentaje Pag/Modif	102.1	80.6	175.2	95.3	64.7		64.7	95.3	-0
Servicios de apoyo administrativo											
3		Aprobado	68,206,003			68,206,003				68,206,003	100.0
3		Modificada	68,206,003			68,206,003				68,206,003	100.0

3	8	01	002		Devengado	63,695,379			63,695,379			63,695,379	100.0	
3	8	01	002		Pagado	63,695,379			63,695,379			63,695,379	100.0	
3	8	01	002		Porcentaje Pag/Aprob	93.4			93.4			93.4	100.0	
3	8	01	002		Porcentaje Pag/Modif	93.4			93.4			93.4	100.0	
3	8	01	002	M001	Actividades de apoyo administrativo									
3	8	01	002	M001	Aprobado	68,206,003			68,206,003			68,206,003	100.0	
3	8	01	002	M001	Modificado	68,206,003			68,206,003			68,206,003	100.0	
3	8	01	002	M001	Devengado	63,695,379			63,695,379			63,695,379	100.0	
3	8	01	002	M001	Pagado	63,695,379			63,695,379			63,695,379	100.0	
3	8	01	002	M001	Porcentaje Pag/Aprob	93.4			93.4			93.4	100.0	
3	8	01	002	M001	Porcentaje Pag/Modif	93.4			93.4			93.4	100.0	
3	8	01	002	M001	TOQ Instituto Nacional de Investigaciones Nucleares									
3	8	01	002	M001	TOQ Aprobado	68,206,003			68,206,003			68,206,003	100.0	
3	8	01	002	M001	TOQ Modificado	68,206,003			68,206,003			68,206,003	100.0	
3	8	01	002	M001	TOQ Devengado	63,695,379			63,695,379			63,695,379	100.0	
3	8	01	002	M001	TOQ Pagado	63,695,379			63,695,379			63,695,379	100.0	
3	8	01	002	M001	TOQ Porcentaje Pag/Aprob	93.4			93.4			93.4	100.0	
3	8	01	002	M001	TOQ Porcentaje Pag/Modif	93.4			93.4			93.4	100.0	
3	8	01	016		Investigación y desarrollo tecnológico y de capital humano en energía nuclear									
3	8	01	016		Aprobado	567,686,004	309,885,170	1,000,000	878,571,174			878,571,174	100.0	
3	8	01	016		Modificado	583,382,563	309,769,833	1,000,000	894,152,396	115,337		894,267,733	100.0	-0-
3	8	01	016		Devengado	601,899,743	249,590,193	1,751,572	853,241,508	74,578	115,337	853,316,086	100.0	-0-
3	8	01	016		Pagado	601,899,743	249,590,193	1,751,572	853,241,508	74,578	74,578	853,316,086	100.0	-0-
3	8	01	016		Porcentaje Pag/Aprob	106.0	80.5	175.2	97.1		74,578	853,316,086	100.0	-0-
3	8	01	016		Porcentaje Pag/Modif	103.2	80.6	175.2	95.4	64.7	64.7	95.4		
3	8	01	016	E016	Investigación, desarrollo tecnológico y prestación de servicios en materia nuclear y eléctrica									
3	8	01	016	E016	Aprobado	567,686,004	309,885,170	1,000,000	878,571,174			878,571,174	100.0	
3	8	01	016	E016	Modificado	583,382,563	309,769,833	1,000,000	894,152,396	115,337		894,267,733	100.0	-0-
3	8	01	016	E016	Devengado	601,899,743	249,590,193	1,751,572	853,241,508	74,578	115,337	853,316,086	100.0	-0-
3	8	01	016	E016	Pagado	601,899,743	249,590,193	1,751,572	853,241,508	74,578	74,578	853,316,086	100.0	-0-
3	8	01	016	E016	Porcentaje Pag/Aprob	106.0	80.5	175.2	97.1		74,578	853,316,086	100.0	-0-
3	8	01	016	E016	Porcentaje Pag/Modif	103.2	80.6	175.2	95.4	64.7	64.7	95.4		
3	8	01	016	E016	TOQ Instituto Nacional de Investigaciones Nucleares									
3	8	01	016	E016	TOQ Aprobado	567,686,004	309,885,170	1,000,000	878,571,174			878,571,174	100.0	
3	8	01	016	E016	TOQ Modificado	583,382,563	309,769,833	1,000,000	894,152,396	115,337		894,267,733	100.0	-0-
3	8	01	016	E016	TOQ Devengado	601,899,743	249,590,193	1,751,572	853,241,508	74,578	115,337	853,316,086	100.0	-0-
3	8	01	016	E016	TOQ Pagado	601,899,743	249,590,193	1,751,572	853,241,508	74,578	74,578	853,316,086	100.0	-0-
3	8	01	016	E016	TOQ Porcentaje Pag/Aprob	106.0	80.5	175.2	97.1		74,578	853,316,086	100.0	-0-
3	8	01	016	E016	TOQ Porcentaje Pag/Modif	103.2	80.6	175.2	95.4	64.7	64.7	95.4		

1/ Las sumas parciales y total pueden no coincidir debido al redondeo. El símbolo -0- corresponde a porcentajes menores a 0.05% o mayores a 500%.
Fuente: Presupuesto Aprobado y Modificado, sistemas globalizadores de la Secretaría de Hacienda y Crédito Público. Presupuesto Devengado y Pagado, el ente público.

DIRECTOR DE ADMINISTRACIÓN

L.C. GRACIANO SÁNCHEZ ESPINOSA

GERENTE DE RECURSOS FINANCIEROS

C.P. JOSÉ GUTIÉRREZ FLORES

CUENTA PÚBLICA 2023
ESTADO ANALÍTICO DEL EJERCICIO DEL PRESUPUESTO DE EGRESOS EN CLASIFICACIÓN FUNCIONAL (ARMONIZADO)^{1/}
18 ENERGÍA
TOQ INSTITUTO NACIONAL DE INVESTIGACIONES NUCLEARES
(PESOS)

CONCEPTO	APROBADO	AMPLIACIONES / (REDUCCIONES)	MODIFICADO	DEVENGADO	PAGADO	SUBEJERCICIO ^{2/}
	1	2 = (3-1)	3	4	5	6 = (3-4)
Gobierno	17,001,244		17,001,244	11,340,283	11,340,283	5,660,961
<i>Coordinación de la Política de Gobierno</i>	17,001,244		17,001,244	11,340,283	11,340,283	5,660,961
Desarrollo Económico	946,777,177	15,696,559	962,473,736	944,130,996	944,130,996	18,342,740
<i>Combustibles y Energía</i>				27,119,531	27,119,531	-27,119,531
<i>Ciencia, Tecnología e Innovación</i>	946,777,177	15,696,559	962,473,736	917,011,465	917,011,465	45,462,271
Total del Gasto	963,778,421	15,696,559	979,474,980	955,471,279	955,471,279	24,003,701

1/ Las sumas parciales y total pueden no coincidir debido al redondeo.

2/ Corresponde a las Economías Presupuestarias.

Fuente: Presupuesto Aprobado v Modificado, sistemas alobalizadores de la Secretaría de Hacienda v Crédito Público, Presupuesto Devengado v Pagado, el ente público.

DIRECTOR DE ADMINISTRACIÓN

L.C. GRACIANO SÁNCHEZ ESPINOSA

GERENTE DE RECURSOS FINANCIEROS

C.P. JOSÉ GUTIÉRREZ FLORES

ENTADA 2021
GASTO POR CATEGORÍA PROGRAMÁTICA 17
18 ENERGÍA

TOQ INSTITUTO NACIONAL DE INVESTIGACIONES NUCLEARES
(PESOS)

PROGRAMA PRESUPUESTARIO				DENOMINACIÓN	GASTO CORRIENTE					PENSIONES Y JUBILACIONES	GASTO DE INVERSIÓN				TOTAL			
TIPO	GRUPO	MODALIDAD	PROGRAMA		SERVICIOS PERSONALES	GASTO DE OPERACIÓN	SUBSIDIOS	OTROS DE CORRIENTE	SUMA		INVERSIÓN FÍSICA	SUBSIDIOS	OTROS DE INVERSIÓN	SUMA	TOTAL	ESTRUCTURA PORCENTUAL		
																CORRIENTE	PENSIONES Y JUBILACIONES	INVERSIÓN
				Programas Federales														
				TOTAL APROBADO	651,632,017	311,146,404		1,000,000	963,778,421					963,778,421	100.0			
				TOTAL MODIFICADO	667,328,576	311,031,067		1,000,000	979,359,643				115,337	979,474,980	100.0			
				TOTAL DEVENGADO	675,299,907	251,225,691		23,331,974	949,857,572				74,578	955,471,279	99.4		-0-	
				TOTAL PAGADO	675,299,907	251,225,691		23,331,974	949,857,572				74,578	955,471,279	99.4		0.6	
				Porcentaje Pag/Aprob	103.6	80.7		-0-	98.6				5,539,129	5,539,129	99.4		0.6	
				Porcentaje Pag/Modif	101.2	80.8		-0-	97.0				64.7	99.1				
				Desempeño de las Funciones									-0-	97.5				
				Aprobado	567,686,004	309,885,170		1,000,000	878,571,174					878,571,174	100.0			
				Modificado	583,382,563	309,769,833		1,000,000	894,152,396				115,337	894,267,733	100.0			
				Devengado	601,899,743	249,590,193		1,751,572	853,241,508				74,578	853,316,086	100.0		-0-	
				Pagado	601,899,743	249,590,193		1,751,572	853,241,508				74,578	853,316,086	100.0		-0-	
				Porcentaje Pag/Aprob	106.0	80.5		175.2	97.1				74,578	853,316,086	100.0		-0-	
				Porcentaje Pag/Modif	103.2	80.6		175.2	95.4				64.7	97.1				
				Prestación de Servicios Públicos									64.7	95.4				
				Aprobado	567,686,004	309,885,170		1,000,000	878,571,174					878,571,174	100.0			
				Modificado	583,382,563	309,769,833		1,000,000	894,152,396				115,337	894,267,733	100.0			
				Devengado	601,899,743	249,590,193		1,751,572	853,241,508				74,578	853,316,086	100.0		-0-	
				Pagado	601,899,743	249,590,193		1,751,572	853,241,508				74,578	853,316,086	100.0		-0-	
				Porcentaje Pag/Aprob	106.0	80.5		175.2	97.1				74,578	853,316,086	100.0		-0-	
				Porcentaje Pag/Modif	103.2	80.6		175.2	95.4				64.7	97.1				
				Investigación, desarrollo tecnológico y prestación de servicios en materia nuclear y									64.7	95.4				
				Aprobado	567,686,004	309,885,170		1,000,000	878,571,174					878,571,174	100.0			
				Modificado	583,382,563	309,769,833		1,000,000	894,152,396				115,337	894,267,733	100.0			
				Devengado	601,899,743	249,590,193		1,751,572	853,241,508				74,578	853,316,086	100.0		-0-	
				Pagado	601,899,743	249,590,193		1,751,572	853,241,508				74,578	853,316,086	100.0		-0-	
				Porcentaje Pag/Aprob	106.0	80.5		175.2	97.1				74,578	853,316,086	100.0		-0-	
				Porcentaje Pag/Modif	103.2	80.6		175.2	95.4				64.7	97.1				
				Administrativos y de Apoyo									64.7	95.4				
				Aprobado	83,946,013	1,261,234			85,207,247					85,207,247	100.0			
				Modificado	83,946,013	1,261,234			85,207,247					85,207,247	100.0			
				Devengado	73,400,164	1,635,498		21,580,402	96,616,064					102,155,193	94.6		5.4	
				Pagado	73,400,164	1,635,498		21,580,402	96,616,064					102,155,193	94.6		5.4	
				Porcentaje Pag/Aprob	87.4	129.7			113.4				5,539,129	5,539,129	94.6		5.4	
				Porcentaje Pag/Modif	87.4	129.7			113.4				5,539,129	119.9				
				Apoyo al proceso presupuestario y para mejorar la eficiencia institucional										119.9				

1	3	M	Modificado	68,206,003		68,206,003				68,206,003	100.0		
1	3	M	Devengado	63,695,379		63,695,379				63,695,379	100.0		
1	3	M	Pagado	63,695,379		63,695,379				63,695,379	100.0		
1	3	M	Porcentaje Pag/Aprob	93.4		93.4				93.4	100.0		
1	3	M	Porcentaje Pag/Modif	93.4		93.4				93.4	100.0		
1	3	M	001 Actividades de apoyo administrativo							93.4			
1	3	M	001 Aprobado	68,206,003		68,206,003				68,206,003	100.0		
1	3	M	001 Modificado	68,206,003		68,206,003				68,206,003	100.0		
1	3	M	001 Devengado	63,695,379		63,695,379				63,695,379	100.0		
1	3	M	001 Pagado	63,695,379		63,695,379				63,695,379	100.0		
1	3	M	001 Porcentaje Pag/Aprob	93.4		93.4				93.4	100.0		
1	3	M	001 Porcentaje Pag/Modif	93.4		93.4				93.4	100.0		
1	3	O	Apoyo a la función pública y al mejoramiento de la gestión							93.4			
1	3	O	Aprobado	15,740,010	1,261,234	17,001,244				17,001,244	100.0		
1	3	O	Modificado	15,740,010	1,261,234	17,001,244				17,001,244	100.0		
1	3	O	Devengado	9,704,785	1,635,498	11,340,283				11,340,283	100.0		
1	3	O	Pagado	9,704,785	1,635,498	11,340,283				11,340,283	100.0		
1	3	O	Porcentaje Pag/Aprob	61.7	129.7	66.7				66.7	100.0		
1	3	O	Porcentaje Pag/Modif	61.7	129.7	66.7				66.7	100.0		
1	3	O	001 Actividades de apoyo a la función pública v buen gobierno							66.7			
1	3	O	001 Aprobado	15,740,010	1,261,234	17,001,244				17,001,244	100.0		
1	3	O	001 Modificado	15,740,010	1,261,234	17,001,244				17,001,244	100.0		
1	3	O	001 Devengado	9,704,785	1,635,498	11,340,283				11,340,283	100.0		
1	3	O	001 Pagado	9,704,785	1,635,498	11,340,283				11,340,283	100.0		
1	3	O	001 Porcentaje Pag/Aprob	61.7	129.7	66.7				66.7	100.0		
1	3	O	001 Porcentaje Pag/Modif	61.7	129.7	66.7				66.7	100.0		
1	3	W	Operaciones ajenas										
1	3	W	Aprobado										
1	3	W	Modificado										
1	3	W	Devengado			21,580,402	21,580,402		5,539,129	5,539,129	27,119,531	79.6	20.4
1	3	W	Pagado			21,580,402	21,580,402		5,539,129	5,539,129	27,119,531	79.6	20.4
1	3	W	Porcentaje Pag/Aprob										
1	3	W	Porcentaje Pag/Modif										
1	3	W	001 Operaciones ajenas										
1	3	W	001 Aprobado										
1	3	W	001 Modificado										
1	3	W	001 Devengado			21,580,402	21,580,402		5,539,129	5,539,129	27,119,531	79.6	20.4
1	3	W	001 Pagado			21,580,402	21,580,402		5,539,129	5,539,129	27,119,531	79.6	20.4
1	3	W	001 Porcentaje Pag/Aprob										
1	3	W	001 Porcentaje Pag/Modif										

1/ Las sumas parciales y total pueden no coincidir debido al redondeo. El símbolo -o- corresponde a porcentajes menores a 0.05% o mayores a 500%.
Fuente: Presupuesto Aprobado y Modificado, sistemas globalizadores de la Secretaría de Hacienda y Crédito Público. Presupuesto Devengado y Pagado, el ente público.

DIRECTOR DE ADMINISTRACIÓN

L.C. GRACIANO SÁNCHEZ ESPINOSA

GERENTE DE RECURSOS FINANCIEROS

C.P. JOSÉ GUTIÉRREZ FLORES

CUENTA PÚBLICA 2023
GASTO POR CATEGORÍA PROGRAMÁTICA (ARMONIZADO) 1/
18 ENERGÍA
TOQ INSTITUTO NACIONAL DE INVESTIGACIONES NUCLEARES
(PESOS)

CONCEPTO	APROBADO	AMPLIACIONES / (REDUCCIONES)	MODIFICADO	DEVENGADO	PAGADO	SUBEJERCICIO ^{2/}
	1	2 = (3-1)	3	4	5	6 = (3-4)
Programas Federales	963,778,421	15,696,559	979,474,980	955,471,279	955,471,279	24,003,701
Desempeño de las Funciones	878,571,174	15,696,559	894,267,733	853,316,086	853,316,086	40,951,647
<i>Prestación de Servicios Públicos</i>	878,571,174	15,696,559	894,267,733	853,316,086	853,316,086	40,951,647
Administrativos y de Apoyo	85,207,247		85,207,247	102,155,193	102,155,193	-16,947,946
<i>Apoyo al proceso presupuestario y para mejorar la eficiencia institucional</i>	68,206,003		68,206,003	63,695,379	63,695,379	4,510,624
<i>Apoyo a la función pública y al mejoramiento de la gestión</i>	17,001,244		17,001,244	11,340,283	11,340,283	5,660,961
<i>Operaciones ajenas</i>				27,119,531	27,119,531	-27,119,531
Total del Gasto	963,778,421	15,696,559	979,474,980	955,471,279	955,471,279	24,003,701

1/ Las sumas parciales y total pueden no coincidir debido al redondeo.

2/ Corresponde a las Economías Presupuestarias.

Fuente: Presupuesto Aprobado y Modificado, sistemas globalizadores de la Secretaría de Hacienda y Crédito Público. Presupuesto Devengado y Pagado, el ente público.

DIRECTOR DE ADMINISTRACIÓN

L.C. GRACIANO SÁNCHEZ ESPINOSA

GERENTE DE RECURSOS FINANCIEROS

C.P. JOSÉ GUTIÉRREZ FLORES

INSTITUTO NACIONAL DE INVESTIGACIONES NUCLEARES
CONCILIACIÓN CONTABLE PRESUPUESTARIA
Del 1o. de Enero al 31 de Diciembre de 2023
(Cifras en pesos)

Conciliación entre los ingresos presupuestarios y contables

1. Total de Ingresos Presupuestarios			1,028,042,932.00
2. Más ingresos contables no presupuestarios			1,082,952
Ingresos Financieros			
Incremento por variación de Inventarios			
Disminución del exceso de estimaciones por pérdida o deterioro u obsolescencia	1,076,929		
Diferencia a favor en tipo de cambio	6,023		
3. Menos ingresos presupuestarios no contables			29,622,318
Otros Ingresos presupuestarios no contables			
Recuperación de viáticos ejercicio 2022	19,897		
Cobranza Ejercicios anteriores	29,733,393		
Devolución cobranza ejercicio 2022 por servicio no realizado	-131,000		
Diferencia en devolución proyectos financiados	28		
4. Ingresos Contables (4 = 1 + 2 - 3)			999,503,566


DIRECTOR DE ADMINISTRACIÓN
L.C. GRACIANO SÁNCHEZ ESPINOSA

GERENTE DE RECURSOS FINANCIEROS
C.P. JOSÉ GUTIÉRREZ FLORES


INSTITUTO NACIONAL DE INVESTIGACIONES NUCLEARES
 CONCILIACIÓN CONTABLE PRESUPUESTARIA
 Del 1o. de Enero al 31 de Diciembre de 2023
 (Cifras en pesos)

Conciliación entre los egresos presupuestarios y los gastos contables

1.	Total de egresos (presupuestarios)		955,471,279
2.	Menos egresos presupuestarios no contables		51,956,272
	Materiales y suministros	2,502,407	
	Equipo e instrumental médico y de laboratorio	74,578	
	Otros egresos presupuestarios no contables		
	Aportación patronal ISSSTE	653,690	
	Aportación patronal FOVISSSTE	1,029,436	
	Aportación patronal SAR	411,773	
	Ahorro solidario PATRÓN	217,256	
	Liquidaciones por pagar	3,579,321	
	Proveedores de bienes y servicios 2023	13,520,506	
	Impuesto sobre nómina	2,825,758	
	Viáticos no comprobados	22,375	
	Operaciones Ajenas	27,119,172	
3.	Gastos contables no presupuestarios		53,866,349
	Estimaciones, depreciaciones, deterioros, obsolescencia y amortizaciones		
	Estimaciones por pérdida o deterioro de activos circulantes	3,968,339	
	Depreciación de bienes inmuebles	8,167,541	
	Depreciación de infraestructura	51,774	
	Depreciación de bienes muebles	4,867,580	
	Provisiones		
	Aportación patronal ISSSTE	616,715	
	Aportación patronal FOVISSSTE	971,207	
	Aportación patronal SAR	388,482	
	Ahorro solidario PATRÓN	204,441	
	Liquidaciones por pagar	5,377,970	
	Honorarios	25,000	
	Proveedores de bienes y servicios	26,258,127	
	Impuesto sobre nómina	1,114,858	
	Disminución de inventarios	1,854,315	
4.	Total de Gasto Contable (4 = 1 - 2 + 3)		957,381,356

DIRECTOR DE ADMINISTRACIÓN
 L.C. GRACIANO SÁNCHEZ ESPINOSA

GERENTE DE RECURSOS FINANCIEROS
 C.P. JOSÉ GUTIÉRREZ FLORES



INSTITUTO NACIONAL DE INVESTIGACIONES NUCLEARES

Notas a los Estados Presupuestales

Al 31 de Diciembre de 2023

Miles de Pesos

1. Constitución y objeto de la entidad

El Instituto Nacional de Investigaciones Nucleares (ININ) es un Organismo Público Descentralizado del Gobierno Federal con personalidad jurídica y patrimonio propio de acuerdo con el artículo 41 de la Ley Reglamentaria del artículo 27 Constitucional en materia nuclear, publicada en el Diario Oficial de la Federación el 4 de febrero de 1985; y depende de la Secretaría de Energía.

El ININ tiene por objeto realizar investigación y desarrollo en el campo de las ciencias y tecnología nucleares, así como promover el uso pacífico de la energía nuclear y difundir los avances alcanzados para vincularlos al desarrollo económico, social, científico y tecnológico del país. Asimismo prestar asistencia técnica a las dependencias y entidades públicas y privadas que lo requieran, en diseño, construcción y operación de instalaciones radiactivas, y en su caso, en la contratación de dichos servicios.

2. Normatividad gubernamental

El ININ en materia presupuestal se rige por lo establecido en la Ley Federal de Presupuesto y Responsabilidad Hacendaria así como su Reglamento y opera como ente de la Administración Pública Federal para reunir, clasificar, registrar y reportar la información presupuestal que incluye el estado de ingresos y egresos presupuestales sobre la base de flujo de efectivo.

Los estados e información financiera presupuestaria, han sido preparados por la Administración de la Entidad de conformidad con las disposiciones en la materia, contenidas en la Ley Federal de Presupuesto y Responsabilidad Hacendaria y su Reglamento; la Ley General de Contabilidad Gubernamental; el Manual de Contabilidad Gubernamental para el Sector Paraestatal Federal emitido por la Unidad de Contabilidad Gubernamental de la Secretaría de Hacienda y Crédito Público, así como en la normativa emitida por el Consejo Nacional de Armonización Contable (CONAC).

3. Cumplimiento Global de Metas por Programa

En el año 2023 el ININ llevó a cabo su función como entidad pública del Gobierno Federal, fomentando y ampliando el uso de las técnicas y tecnologías nucleares en los sectores público y privado del país y en su área geográfica de influencia.

El eje de Política Pública del Plan Nacional de Desarrollo 2019-2024 asociado con la función del Instituto Nacional de Investigaciones Nucleares fue el de “Desarrollo Económico”.

Las actividades de investigación y de prestación de servicios del Instituto, contribuyen a los siguientes objetivos del sector energía:

1. Consolidar al sector energético como palanca para el desarrollo nacional y propiciar la mejora en la calidad de vida de la población.
2. Impulsar y orientar un crecimiento verde incluyente y facilitador que preserve el patrimonio natural del país al mismo tiempo que genere riqueza, competitividad y empleo.

Los programas presupuestarios donde se desarrollaron las actividades de la Entidad fueron los correspondientes al:

E016.- Investigación, desarrollo tecnológico y prestación de servicios en materia nuclear y eléctrica.

M001.- Actividades de apoyo administrativo.

O001.- Actividades de apoyo a la función pública y buen gobierno.

En el ejercicio 2023, el ININ desarrolló 37 proyectos de investigación aplicando técnicas nucleares para el estudio y solución de problemas en los campos de la salud, ciencias del ambiente, energía nuclear para la generación de electricidad y en otros temas de investigación, cumpliendo con la parte establecida en su objeto de creación de “realizar investigación y desarrollo en el campo de las ciencias y tecnología nucleares”.

De los 37 proyectos de investigación desarrollados, destacan los siguientes: 225Ac-iPSMA-RGD: Radiofármaco Oncoteranóstico Inhibidor de PSMA/Integrinas hacia la Medicina Nuclear Traslacional. (Tercera Etapa), Aumento de la Capacidad Nuclear en México (Tercera Etapa), Desarrollo de una plataforma mexicana para el análisis y diseño de reactores nucleares (11ª etapa), ENERXICO: Supercómputo y Energía para México (5ª etapa), Automatización integral del proceso de mantenimiento e inspección de prefiltros del sistema G16 para unidades 1 y 2 de la CNLV para la reducción de dosis (7ª etapa); y Desarrollo Tecnológico de un laboratorio portátil para la medición en línea de las emisiones de partículas suspendidas totales en fuentes fijas (5ª etapa).

Los proyectos de investigación institucionales contribuyen directa o indirectamente por el tipo de actividades que llevan a cabo, al desarrollo económico, social, científico y tecnológico del país; cumpliendo con la parte correspondiente en estos rubros a lo establecido en su objeto de creación. El beneficio obtenido por el ININ se traduce en el desarrollo de proyectos de investigación básica, investigación aplicada y de desarrollo experimental y el intercambio de experiencias y expertos con instituciones nacionales y del extranjero, lo cual aumenta el conocimiento y amplía las capacidades de investigación de la Entidad.

En 2023 el instituto continuó con la protección de desarrollos tecnológicos con el objeto de cuidar espacios

de conocimiento que permitan la construcción de ventajas competitivas que fortalezcan el quehacer del instituto, tal es el caso de la comercialización de radiofármacos.

- Se otorgó al ININ el título de patente del ^{177}Lu -iPSMA (tratamiento de cáncer de próstata) en la Unión Europea. A través del licenciamiento otorgado a *Telix Pharmaceuticals*, se iniciarán procedimientos para la obtención de su registro sanitario en Europa.
- El radiofármaco $^{99\text{m}}\text{Tc}$ -iFAP dirigido a la imagen SPECT del microambiente tumoral y al seguimiento de la remodelación cardíaca después de un infarto al miocardio, fue otorgado en licenciamiento a la empresa Belga ILUSA (PCT publicado: WO 2022/231410 A1; con solicitudes de patente en USA, Unión Europea y 5 países más).
- Durante el Congreso Anual de la Sociedad Americana de Medicina Nuclear e Imagen Molecular realizado en Chicago, Illinois, la investigación clínica del $^{99\text{m}}\text{Tc}$ -iFAP aplicado en la remodelación cardíaca fue presentado en colaboración con el Instituto Nacional de Cardiología. Fue premiado con el Primer Lugar como investigación clínica en la modalidad de investigador joven.
- En el Instituto Nacional de Cancerología, se obtuvieron las primeras imágenes SPECT de la proteína de punto de control inmunitario PD-1, utilizando el radiofármaco $^{99\text{m}}\text{Tc}$ -iPD-L1 desarrollado en el ININ. Es la primera vez que se utiliza un péptido para este tipo de aplicación por SPECT a nivel mundial.

El Instituto Nacional de Investigaciones Nucleares cumplió con la encomienda de difundir los avances alcanzados en las investigaciones realizadas, utilizando la energía nuclear con fines pacíficos y apoya el aumento del conocimiento científico-técnico del país. En 2023 se publicaron 80 artículos y se participó con 39 trabajos en congresos en el país.

El Instituto Nacional de Investigaciones Nucleares apoya el desarrollo de capital humano en ciencias nucleares y en temas afines mediante el acceso a sus instalaciones y la asesoría de sus investigadores para la realización de tesis de licenciatura, maestría y doctorado, de prácticas, residencias y estadías profesionales; y servicio social. En 2023, se realizaron dos tesis de doctorado, seis de maestría y tres de licenciatura.

La pertenencia al Sistema Nacional de Investigadores es un reconocimiento importante de la calidad de la investigación que se realiza en los institutos de investigación y en las instituciones de educación superior del país. El Sistema Nacional de Investigadores fue creado por Acuerdo Presidencial publicado en el Diario Oficial de la Federación el 26 de julio de 1984, para reconocer la labor de las personas dedicadas a producir conocimiento científico y tecnología. El reconocimiento se otorga a través de la evaluación por pares y consiste en otorgar el nombramiento de investigador nacional. En 2023, 64 investigadores del ININ pertenecieron al citado Sistema.

Se cumplió con el mandato de Ley de realizar investigación y desarrollo en el campo de las ciencias y tecnología nucleares.

- En el ejercicio 2023 se dio continuidad a los estudios orientados al posible resurgimiento de la opción nuclear como medio para la generación de energía eléctrica y la aplicación de diversas capacidades tecnológicas en el sector energético.
- Se continuó con la "Producción de Radiofármacos", con la prestación de "servicios a la Central Nucleoeléctrica de Laguna Verde"; con el servicio de "Irradiación con el Irradiador Gamma" y con el "Procesamiento y Esterilización de Tejidos Biológicos con Radiación Ionizante". Asimismo, se atendieron necesidades en los sectores públicos y privados del país en las áreas de salud y preservación del ambiente.
- En el área de la salud, el ININ aportó beneficios indiscutibles, producto del quehacer cotidiano, compromiso y capacidad de innovación de un grupo compacto de investigación con reconocimiento

internacional. El ININ a través de la Planta de Producción de Radiofármacos, certificada ante COFEPRIS, para producción y distribución de dispositivos médicos y el departamento de Metrología, que cuenta con los patrones certificados únicos en el país, contribuyeron a promover el bienestar de pacientes con cáncer en los centros de medicina nuclear y radioterapia del país, así como proporcionar seguridad radiológica para pacientes y personal del sector salud.

4. Variaciones en el ejercicio presupuestal

Para el ejercicio fiscal de 2023, la Secretaría de Hacienda y Crédito Público autorizó al Instituto un presupuesto de \$963,778.4, observando un presupuesto ejercido al 31 de diciembre de 2023 de \$955,471.3. Estos recursos se canalizaron para llevar a cabo las actividades de investigación científica y tecnológica, y prestación de servicios, así como para la administración de los recursos humanos, materiales y servicios generales, incluye las operaciones ajenas de terceros y recuperables.

El total de las transferencias del Gobierno Federal autorizadas fue de \$632,379.0 los cuales fueron para gasto en Servicios Personales.

Los ingresos propios generados al 31 de diciembre de 2023 fueron de \$322,251.9 monto menor en 7.2% en comparación con el programado de \$347,096.0, la variación se debe principalmente a menores ventas de bienes como son los radiofármacos para el desarrollo de tratamientos y diagnósticos médicos al sector salud y una disminución considerable en la venta de servicios de metrología, cursos a la industria, asesorías en seguridad radiológica y bajo convenio o contrato con CFE Laguna Verde y servicios tecnológicos a Pemex.

En la partida 14401 Cuotas para el seguro de vida del personal civil se tuvo un presupuesto modificado de \$5,563.4 mdp y se ejercieron \$6,920.4 mdp teniendo un ejercicio mayor de \$1,356.9 mdp. Para el caso de la partida 15101 Cuotas para el fondo del ahorro del personal civil se tuvo un presupuesto modificado de \$159,604.4 mdp y se ejercieron \$139,067.0 mdp teniendo un ejercicio menor de \$20,537.3 mdp.

EJERCICIO PRESUPUESTARIO AL MES DE DICIEMBRE DE 2023

* (miles de pesos) EFECTIVO - ACUMULADO						
Concepto	Autorizado	Autorizado	Programado	Ejercido	Variación	
	H. Cámara	Modificado	Al Periodo	Real	Absoluta	Relativa
	1	2	3	4	5=4-3	6=4/3
PRESUPUESTO DE FLUJO DE EFECTIVO						
INGRESOS PROPIOS	347,095.9	347,095.9	347,095.9	322,251.7	(24,844.2)	(7.2)
- Venta de bienes	217,699.8	217,699.8	217,699.8	204,780.0	(12,919.8)	(5.9)
- Venta de servicios	126,396.1	126,396.1	126,396.1	105,728.7	(20,667.4)	(16.4)
- Ingresos diversos	3,000.0	3,000.0	3,000.0	11,743.00	8,743.00	291.4
Operaciones Ajenas	0.0	0.0	0.00	0.00	0.00	0.0
- Terceros	0.0	0.0	0.00	0.00	0.00	0.0
- Recuperables	0.0	0.0	0.00	0.00	0.00	0.0
GASTO PROGRAMABLE	963,778.3	979,474.8	979,474.80	955,471.00	(24,003.8)	(2.5)
Gasto de operación	963,778.3	979,359.5	979,359.50	928,277.0	(51,082.5)	(5.2)
- Servicios Personales	651,632.0	667,328.5	667,328.50	675,299.9	7,971.4	1.2
- Materiales y Suministros	150,251.6	150,251.6	150,251.60	97,515.2	(52,736.4)	(35.1)
- Servicios Generales	160,894.7	160,779.4	160,779.40	153,710.4	(7,069.0)	(4.4)
-Otras erogaciones	1,000.0	1,000.0	1,000.00	1,751.5	751.5	75.2
Inversión Física	0.0	115.3	115.30	74.5	(40.8)	(35.4)
- Bienes muebles	0.0	115.3	115.30	74.5	(40.8)	(35.4)
- Obra publica	0.0	0.0	0.00	0.0	0.0	0.0
Operaciones Ajenas	0.0	0.0	0.00	27,119.5	27,119.5	0.0
- Terceros	0.0	0.0	0.00	21,580.4	21,580.4	0.0
- Recuperables	0.0	0.0	0.00	5,539.1	5,539.1	0.0
BALANCE DE OPERACIÓN	(616,682.4)	(632,378.9)	(632,378.9)	(633,219.3)	(840.4)	0.1
SUBSIDIOS Y TRANSF DEL GOB FEDE	616,682.4	632,378.9	632,378.9	632,378.9	0.00	0.0
Corrientes	616,682.4	632,378.9	632,378.9	632,378.9	0.00	0.0
- Servicios Personales	616,682.4	632,378.9	632,378.9	632,378.9	0.00	0.0
- Materiales y Suministros	0.0	0.0	0.00	0.0	0.00	0.0
- Servicios Generales	0.0	0.0	0.00	0.0	0.0	0.0
Para inversión física	0.0	0.0	0.00	0.0	0.0	0.0
- Bienes Muebles	0.0	0.0	0.00	0.0	0.0	0.0
- Obras Públicas	0.0	0.0	0.00	0.0	0.0	0.0
BALANCE PRIMARIO	0.0	0.0	0.00	(840.4)	(840.4)	0.0
VARIACIÓN DE DISPONIBILIDADES	0.0	0.0	0.00	840.4	840.4	0.0
INICIAL	66,760.3	103,440.6	103,440.6	103,440.6	0.0	0.0
FINAL	66,760.3	103,440.6	103,440.6	102,600.2	(840.4)	(0.8)
DISPONIBILIDAD FINAL	66,760.3	103,440.6	103,440.6	102,600.2	(840.4)	(0.8)

El **Gasto Programable** al mes de diciembre fue por un monto de \$955,471.3 el cual representa un 2.5% menor al presupuesto programado, en virtud a lo que a continuación se menciona:

En el capítulo de “Servicios Personales” al ININ le fueron autorizadas transferencias de recursos fiscales por un monto total de \$616,682.4 miles de pesos, destinados a cubrir parte de las erogaciones del Capítulo 1000 “Servicios Personales”, mismo que se vio incrementado por la aplicación del paquete salarial de \$15,696.6 mdp lo que arroja finalmente una asignación total de \$632,378.9 mdp de transferencias de recursos fiscales, los cuales resultarían insuficientes para hacer frente a los pagos derivados de la nómina del personal, que de acuerdo con el comportamiento de gasto al cierre de diciembre fue de \$675,299.9 mdp, generando con ello una variación del orden de \$42,920.9 mdp que se complementó con recursos propios.

Es importante destacar que en partidas no regularizables se ejercieron \$262,112.7 mdp, integrados como sigue: honorarios por \$200.0 m, horas extras por \$3,408.3 mdp; pago de liquidaciones de personal por jubilaciones y defunciones \$24,784.9 mdp, estímulos al personal operativo por \$4,463.7 mdp, prima de vacaciones y dominical por \$54,730.5 mdp, prestaciones establecidas en contrato colectivo por \$164,461.4 y otras prestaciones por \$10,063.9 mdp.

En el renglón de “Materiales y Suministros” se ejercieron recursos por \$97,515.3 lo que representa una erogación menor del 35.1% con relación a lo programado, debido principalmente al menor gasto en material radiactivo utilizado como materia prima para la planta de producción de radiofármacos, así como una disminución en el tipo de cambio del Euro; también menor gasto en productos químicos, en material de oficina, en material eléctrico y en refacciones para equipos de laboratorio.

En el capítulo de “Servicios Generales” se ejercieron recursos por un monto de \$153,710.5 cifra menor en 4.4% en comparación a lo programado, principalmente por el menor gasto en servicios de vigilancia, mantenimiento y conservación de inmuebles, en pasajes y viáticos nacionales y en el impuesto sobre nómina.

En el renglón de “Otras Erogaciones”, se ejerció un monto de \$1,751.6 por pago de laudo al personal sindicalizado que promovió el Juicio de Amparo contra la Ley de Remuneraciones condenando a este Instituto con fecha 12 de julio de 2023 sobre el Amparo en revisión 610/2021 a reintegrar como parte de sus prestaciones, percepciones extraordinarias u otros conceptos el pago de las cuotas que fija la ley relativa causadas en razón de las remuneraciones a su cargo.

En “Inversión Física”, compra de un equipo de laboratorio utilizado en un proyecto del Departamento de Biología con autorización de cartera de inversión 2218T0Q005.

Las “Operaciones Ajenas” reportaron un saldo neto de \$27,119.6 de los cuales \$21,580.5 corresponden a operaciones por cuenta de terceros principalmente por el entero del impuesto retenido a los trabajadores de ISR del ejercicio, y también mayores erogaciones de proyectos financiados por CONACyT y \$5,539.1 pertenecen a conceptos recuperables.

- El **Balance de Operación** muestra una disminución del déficit con relación al programado en \$840.5 lo que representa un 0.1%, debido principalmente a que el gasto programable fue menor en el periodo referido.
- El **Balance Primario** registró un superávit de \$840.5 lo cual representa más del 100% en relación a lo programado debido principalmente a un menor gasto programable. Resultando una mejora en la disponibilidad final.
- Las **Transferencias del Gobierno Federal** para los servicios personales se recibieron conforme a la programación autorizada.

En este periodo se autorizó la adecuación presupuestaria motivada por la revisión salarial del contrato colectivo de trabajo ININ-SUTIN que contempla el incremento a los salarios por cuota diaria vigente en el tabulador en un 3.4%, conforme al folio TAB-2023-18-T0Q-1, a través del cual la Unidad de Política y Control Presupuestario (UPCP), comunica precedente la actualización del tabulador de sueldos y salarios del personal operativo del ININ con vigencia 1 de abril 2023. Se precisa la autorización del paquete salarial previsto para el ejercicio fiscal 2023 al Instituto Nacional de Investigaciones Nucleares por \$12,836.5.

También se autorizó la actualización del tabulador de sueldos y salarios para el personal de mando medio y superior del ININ por \$2,860.0, con vigencia a partir del 1 de enero de 2023.

5. Disposiciones de racionalidad y austeridad presupuestaria

El presupuesto ejercido a Diciembre 2023 en las partidas presupuestales reguladas en los artículos 8, 10, 11, 12, 14, 15, 16 y 22 de la Ley de Austeridad Republicana, se puede observar una variación del 32.0% mayor al mismo periodo del ejercicio de 2022. Si bien se han aplicado las medidas para contener el ejercicio del gasto, estas partidas han reflejado un aumento. Sin perjuicio del efecto inflacionario en los precios de los bienes y servicios del programa de austeridad.

Concepto de Gasto				
Partida Especifica de Gasto	PARTIDAS DE AUSTERIDAD			
	Administración vigente*		variación	
	Diciembre año (2022)	Diciembre año (2023)	absoluta	relativa
Total	39,836.2	52,377.4	12,541.2	0.31
21101 - Materiales y útiles de oficina	364.2	233.8	-130.4	-35.8%
21201 - Materiales y útiles de impresión y reproducción	5.3	12.5	7.2	135.8%
21401 - Materiales y útiles consumibles para el procesamiento en equipos y bienes informáticos	43.4	89.5	46.1	106.2%
21501 - Material de apoyo informativo	8.2	40.5	32.3	393.9%
22104 - Productos alimenticios para el personal en las instalaciones de las dependencias y entidades	3,822.0	6,883.9	3,061.9	80.1%
22106 - Productos alimenticios para el personal derivado de actividades extraordinarias	1.1	0.4	-0.7	-63.6%
26103 - Combustibles, lubricantes y aditivos para vehículos terrestres, aéreos, marítimos, lacustres y fluviales destinados a servicios administrativos	2,699.9	4,075.7	1,375.8	51.0%
26104 - Combustibles, lubricantes y aditivos para vehículos terrestres, aéreos, marítimos, lacustres y fluviales asignados a servidores públicos	0.9	0.0	-0.9	100.0%
26105 - Combustibles, lubricantes y aditivos para maquinaria, equipo de producción y servicios administrativos	16.3	67.7	51.4	315.3%
31101 Servicio de energía eléctrica	4,615.7	5,355.1	739.4	16.0%
31201 Servicios de gas	354.8	369.4	14.6	4.1%
31301 Servicios de agua	14.0	21.4	7.4	52.9%
31401 - Servicio telefónico convencional	107.6	112.8	5.2	4.8%
31501 - Servicio de telefonía celular	18.4	16.4	-2.0	-10.9%
31602 Servicios de telecomunicaciones	82.0	88.4	6.4	7.8%
31603 Servicios de internet	695.0	0.0	-695.0	100.0%
31701 Servicio de conducción de señales analógicas y digitales	0.0	0.0	0.0	0.0%
31801 Servicio postal	200.5	246.0	45.5	22.7%
32301 - Arrendamiento de equipo y bienes informáticos	9.5	0.0	-9.5	100.0%
32503 - Arrendamiento de vehículos terrestres, aéreos, marítimos, lacustres y fluviales para servicios administrativos	20,763.7	26,741.2	5,977.5	28.8%
32505 - Arrendamiento de vehículos terrestres, aéreos, marítimos, lacustres y fluviales para servidores públicos	0.0	0.0	0.0	0.0%
32601 - Arrendamiento de maquinaria y equipo	300.0	1,012.1	712.1	237.4%

Concepto de Gasto				
Partida Específica de Gasto	PARTIDAS DE AUSTERIDAD			
	Administración vigente*		Variación	
	Diciembre año (2022)	Diciembre año (2023)	absoluta	relativa
33104 - Otras asesorías para la operación de programas	1,729.8	2,597.3	867.5	50.2%
33501 - Estudios e Investigaciones	227.5	589.7	362.2	159.2%
33604 - Impresión y elaboración de material informativo derivado de la operación y administración de las dependencias y entidades	207.0	229.8	22.8	11.0%
35101 - Mantenimiento y conservación de inmuebles para la prestación de servicios administrativos	2,592.3	2,917.5	325.2	12.5%
35201 - Mantenimiento y conservación de mobiliario y equipo de administración	197.5	184.5	-13.0	-6.6%
37104-Pasajes aéreos nacionales para servidores públicos de mando	29.8	71.0	41.2	138.3%
37106-Pasajes aéreos internacionales para servidores públicos	125.5	144.4	18.9	15.1%
37504 - Viáticos nacionales para servidores públicos de mando	56.2	62.1	5.9	10.5%
37602- Viáticos en el extranjero para servidores públicos	534.3	175.5	-358.8	-67.2%
38301 - Congresos y convenciones	13.8	38.8	25.0	181.2%
38401 – Exposiciones	0.0	0.0	0.0	0.0%
38501 - Gastos para alimentación de servidores públicos de mando	0.0	0.0	0.0	0.0%

La partida 21101 - Materiales y útiles de oficina, tuvo una variación menor del 35.8% comparada con el mismo periodo del ejercicio de 2022, debido principalmente al menor gasto en papelería.

La partida 21201 - Materiales y útiles de impresión y reproducción, tuvo una variación mayor al 135.8% comparada con el mismo periodo del ejercicio de 2022, debido al consumo principalmente en el Departamento de Soporte Tecnológico a la Industria.

La partida 21401 - Materiales y útiles consumibles para el procesamiento en equipos y bins informáticos, tuvo una variación mayor al 106.2% comparada con el mismo periodo del ejercicio de 2022, solicitado sobre todo por el área de soporte técnico que abastece las necesidades del instituto.

La partida 21501 – Material de apoyo informativo, tuvo una variación mayor al 393.9% comparada con el mismo periodo del ejercicio de 2022, dicho material fue solicitado básicamente por la gerencia de recursos materiales para colocarlo en diversas áreas que sirven como señalamientos o indicativos.

La partida 26105 - Combustibles, lubricantes y aditivos para maquinaria , equipo de producción y servicios administrativos, tuvo una variación del 315.3% mayor al mismo periodo del ejercicio de 2022, por el constante uso de maquinaria y la necesidad de mantenimiento de las mismas, principalmente en el área de desechos radiactivos.

La partida 31501 -Servicio de telefonía celular, tuvo una variación menor del 10.9% con respecto al mismo periodo del ejercicio de 2022, debido principalmente a la restricción de este servicio, autorizándolo solamente para personal que sale de comisión para tareas específicas.

La partida 31603 -Servicio de internet, tuvo una variación menor del 100.0% con respecto al mismo periodo del ejercicio de 2022, debido principalmente a que el proveedor no regularizo o no presento sus facturas para trámite de pago, a pesar de que en repetidas ocasiones le fue solicitada documentación.

La partida 32601 - Arrendamiento de maquinaria y equipo, tuvo una variación mayor del 237.4% comparada con el mismo periodo del ejercicio de 2022, se refiere al arrendamiento de los equipos de fotocopiado e impresión, en este ejercicio se pagaron facturas atrasadas del año anterior, y el costo del servicio contempla el suministro de papel, aunado al incremento en el costo del servicio. También se arrendó un equipo analizador en la planta de Radiofármacos.

La partida 33501 – Estudios e investigaciones, tuvo una variación mayor del 159.2% respecto al mismo periodo del ejercicio de 2022, debido principalmente a los estudios psicométricos que se realiza al personal de nuevo ingreso y a los estudios clínicos requeridos al personal que labora en áreas altamente expuestas a radiaciones.

La partida 35201 - Mantenimiento y conservación de mobiliario y equipo de administración, tuvo una variación menor al 6.6% comparada con el mismo periodo del ejercicio de 2022, debido principalmente a que en este período fueron menos los equipos que requirieron mantenimiento.

La partida 37104 - Pasajes aéreos nacionales para servidores públicos de mando, tuvo un mayor gasto en un 138.3% al mismo periodo del ejercicio de 2022, debido principalmente a mayores salidas de personal comisionado, sobre todo por los servicios de mantenimiento y capacitación que brindó a clientes.

La partida 37602 – Viáticos en el extranjero para servidores públicos, tuvo menor gasto en un 67.2% al mismo periodo del ejercicio de 2022, debido principalmente a menores comisiones de personal al extranjero.

En la adquisición de bienes muebles e inmuebles, su arrendamiento o contratación de servicios y obra pública se buscó la máxima economía, eficiencia y funcionalidad, observando los principios de austeridad, ejerciendo estrictamente los recursos públicos en apego a las disposiciones legales aplicables.

Las erogaciones por concepto de congresos y convenciones se someten a autorización de un Comité de Capacitación, Adiestramiento y Especialización del ININ.

El Instituto no tiene recursos asignados para partidas de difusión de propaganda o publicidad oficial

El Instituto no cuenta con delegaciones en el extranjero.

El instituto no compro ni arrendó vehículos de lujo, los vehículos oficiales solo son usados para actividades oficiales y de prestación de servicios.

En el ejercicio 2023, se tiene en arrendamiento los equipos multifuncionales para impresión y fotocopiado, indispensables para la operación del Instituto.

No se contrataron seguros en beneficio de los servidores públicos con recursos institucionales.

No se realizaron gastos de oficina innecesarios.

Se tuvo especial atención en el ahorro de energía eléctrica, servicio de telefonía fija y en el consumo de gasolina, Reducción en gasto de telefonía celular, no otorgando a funcionarios públicos de mandos superiores teléfonos celulares.

No se contrataron seguros de gastos médicos en beneficio de los servidores públicos con recursos Institucionales.

6. Sistema integral de información

El objetivo del Sistema Integral de Información de los Ingresos y Gasto Público es hacer compatibles los requerimientos de información en materia de ingreso, gasto y financiamiento público, con el fin de racionalizar los flujos de información en la Administración Pública Federal y proveer a las secretarías de Hacienda y Crédito Público y de la Función Pública información oportuna.

Una vez emitidos los Estados Presupuestarios definitivos del ejercicio, se procede a revisar la información enviada al Sistema Integral de Información de los Ingresos y Gasto Público (SII) para en caso necesario, realizar el reenvío de los formatos y periodos que correspondan, de tal manera que la información reportada a través del SII sea congruente con los resultados que se presenten en la Cuenta Pública 2024, atendiendo los avisos que emite el Comité Técnico de información y con base en las fechas establecidas por la Unidad de Contabilidad Gubernamental para la entrega de información.

En relación con lo reportado por el ININ en el sistema Integral de Información de ingreso y gasto público, existe congruencia con los estados financieros presupuestarios al 31 de diciembre de 2023.

7. Tesorería de la Federación

El ININ recibió en 2023 por parte de la Federación transferencias de Recursos Fiscales para capítulo 1000 "servicios personales" por \$632,379.0 que representan el 93.6% del total del gasto de éste capítulo, por lo que el 6.4% restante está financiado con recursos propios. Por lo anterior no existen reintegros a la Tesorería de la Federación por este concepto.

El ININ tiene aperturada una cuenta bancaria concentradora en la que se reciben las "Transferencias de Recursos Fiscales" que se destinan para el capítulo 1000 "Servicios Personales", dichos recursos se reciben de la Tesorería de la Federación operados a través de la Secretaría de Energía mediante los sistemas SIAFF y SICOP a la cuenta concentradora que tiene el ININ registrada, con los recursos fiscales recibidos por el ININ se transfieren a otra cuenta propia del Instituto donde se juntan con los recursos propios para completar el monto de la nómina institucional cada catorcena y poder realizar la dispersión de la misma, así como el entero de los descuentos y retenciones de impuestos al SAT, ISSSTE y FOVISSSTE.

El pago de bienes y servicios erogados por el Instituto, se ejerce con los recursos propios que genera el Instituto por la venta de radiofármacos al sector salud y por prestación de servicios. El ININ realiza los pagos a proveedores y prestadores de servicios una vez elaborada y autorizada la orden de pago por el Departamento de Contabilidad que manda al Departamento de Tesorería y Control Presupuestal para su pago respectivo a través de transferencia bancaria.

Se realizaron reintegros a la Tesorería de la Federación por concepto de devolución de Intereses generados en la cuenta bancaria donde se reciben las transferencias Federales, por un importe de \$39.8 miles de pesos de acuerdo a la siguiente tabla:

MES	NO. DE OPERACIÓN	IMPORTE
ENERO	507D86D428	2,505.00
FEBRERO	9AC5154936	4,924.00
MARZO	4770D13B46	2,463.00
ABRIL	92761D6750	906.00
MAYO	6978299560	2,559.00
JUNIO	B072652D76	2,309.00
JULIO	9ECC8C1385	2,308.00
AGOSTO	4140C40396	653.00
SEPTIEMBRE	D83C781A5	3,358.00
OCTUBRE	E333D3ABB4	8,474.00
NOVIEMBRE	BF584E63C4	8,018.00
DICIEMBRE	0CCBC25417	1,327.00

39,804.00

8.- Ley General de Contabilidad Gubernamental y Consejo Nacional de Armonización Contable (CONAC).

La información presentada en los estados e información financiera presupuestaria fue preparada y registrada de conformidad con la Ley General de Contabilidad Gubernamental y por la normativa del Consejo Nacional de Armonización Contable.

El Instituto tiene desarrollado un Sistema Integral de Información Administrativa (SIIA) a través del cual se codifican, registran y vinculan las operaciones contables y presupuestarias.

Atentamente



L.C. GRACIANO SÁNCHEZ ESPINOSA
DIRECTOR DE ADMINISTRACIÓN



C.P. JOSÉ GUTIÉRREZ FLORES
GERENTE DE RECURSOS FINANCIEROS

INSTITUTO NACIONAL DE INVESTIGACIONES NUCLEARES

AL 31 DE DICIEMBRE DE 2023

Conciliación global entre las cifras financieras y presupuestales

Se presenta atendiendo el Acuerdo por el que se emite el formato de conciliación entre los ingresos presupuestarios y contables, así como entre los egresos presupuestarios y los gastos contables que emitió el Consejo de Armonización contable. En los anexos se presentan las conciliaciones respectivas, las cuales fueron preparadas con base a las cifras contables por el ejercicio de 2023 y los presupuestarios obtenidos del registro respectivo.

Considerando revelar a detalle la integración analítica de los conceptos que componen los rubros de "Otros", incluidos en las conciliaciones Contables-Presupuestales de ingresos y egresos, comento lo siguiente:

Ingresos

Otros ingresos contables no presupuestarios por \$6,023

Este ingreso comprende diferencia a favor en tipo de cambio.

Otros Ingresos presupuestarios no contables por \$29,622,318

Este importe comprende cobranza de ejercicios anteriores por \$29,733,393 (principalmente de 2022) por venta de bienes y servicios, por devolución de depósitos bancarios por pago de cliente del ejercicio anterior por \$131,000, y recuperación de viáticos del ejercicio anterior por \$19,897 y pequeña diferencia en devolución proyectos financiados \$28.

Egresos

Otros egresos presupuestarios no contables por \$49,379,287

Estos importes comprenden principalmente, el pago de adeudos al 31 diciembre 2022 a proveedores por \$13,520,506; de seguridad social por \$2,312,155; pago de impuesto sobre nómina por \$2,825,758; liquidaciones por pagar por \$3,579,321; viáticos no comprobados aplicados en 2022 por \$22,375 y operaciones ajenas por \$27,119,172.

Otros gastos contables no presupuestarios

Sin información


L.C. GRACIANO SÁNCHEZ ESPINOSA
DIRECTOR DE ADMINISTRACION


C.P. JOSÉ GUTIÉRREZ FLORES
GERENTE DE RECURSOS FINANCIEROS