

**INSTITUTO MEXICANO DEL PETROLEO (IMP)  
ESTADOS FINANCIEROS DICTAMINADOS  
CORRESPONDIENTES AL EJERCICIO 2023.**

**I N D I C E**

INFORME DE LOS AUDITORES INDEPENDIENTES.

ESTADOS:

- a) Estado de Situación Financiera.
- b) Estado de Actividades.
- c) Estado de Cambios en la Situación Financiera.
- d) Estado de Variación en la Hacienda Pública.
- e) Estado Analítico del Activo.
- f) Estado Analítico de la Deuda y Otros Pasivos.
- g) Estado de Flujo de Efectivo.
- h) Conciliación Contable Presupuestaria.

REPORTE DE PATRIMONIO.

INFORME SOBRE PASIVOS CONTINGENTES.

NOTAS A LOS ESTADOS FINANCIEROS.

## INFORME DE LOS AUDITORES INDEPENDIENTES

A LA SECRETARÍA DE LA FUNCIÓN PÚBLICA

AL CONSEJO DE ADMINISTRACIÓN DEL  
INSTITUTO MEXICANO DEL PETRÓLEO

### Opinión

Hemos auditado los estados financieros de la Entidad Gubernamental **Instituto Mexicano del Petróleo** (la entidad) que comprenden los estados de situación financiera, los estados analíticos del activo y los estados analíticos de la deuda y otros pasivos al 31 de diciembre de 2023 y 2022, y los estados de actividades, los estados de variaciones en el patrimonio, los estados de flujos de efectivo y los estados de cambios en la situación financiera, correspondientes a los años terminados en dichas fechas, así como el reporte de patrimonio, el informe sobre pasivos contingentes y las notas explicativas a los estados financieros que incluyen un resumen de las políticas contables significativas.

En nuestra opinión, los estados financieros adjuntos, que se describen en el párrafo anterior, están preparados, en todos los aspectos materiales, de conformidad con las disposiciones en materia de información financiera que se indican en la Nota de Gestión Administrativa E a los estados financieros que se acompañan y que están establecidas en la Ley General de Contabilidad Gubernamental.

### Fundamento de la opinión

Hemos llevado a cabo nuestra auditoría de conformidad con las Normas Internacionales de Auditoría. Nuestras responsabilidades, de acuerdo con estas normas, se describen con más detalle en la sección "Responsabilidades del auditor para la auditoría de los estados financieros" de nuestro informe. Somos independientes de la entidad de conformidad con el Código de Ética Profesional del Instituto Mexicano de Contadores Públicos, A. C., junto con los requerimientos de ética que son aplicables a nuestras auditorías de los estados

financieros en México, y hemos cumplido con las demás responsabilidades de ética de conformidad con esos requerimientos y con el Código de Ética Profesional. Consideramos que la evidencia de auditoría que hemos obtenido proporciona una base suficiente y apropiada para nuestra opinión

### **Párrafo de énfasis base de preparación contable y utilización de este informe**

Llamamos la atención sobre la Nota de Gestión Administrativa E a los estados financieros adjuntos en la que se describen las bases contables utilizadas para la preparación de los mismos. Dichos estados financieros fueron preparados para cumplir con los requerimientos normativos gubernamentales a que está sujeta la entidad y para ser integrados en el Reporte de la Cuenta Pública Federal, los cuales están presentados en los formatos que para tal efecto fueron establecidos por la Unidad de Contabilidad Gubernamental de la Secretaría de Hacienda y Crédito Público; consecuentemente, éstos pueden no ser apropiados para otra finalidad. Nuestra opinión no se modifica por esta cuestión.

### **Responsabilidades de la administración y de los encargados del gobierno de la entidad sobre los estados financieros**

La administración es responsable de la preparación de los estados financieros adjuntos de conformidad con las disposiciones en materia de información financiera establecidas en la Ley General de Contabilidad Gubernamental que se describen en la Nota de Gestión Administrativa E a dichos estados financieros, y del control interno que la administración consideró necesario para permitir la preparación de estados financieros libres de incorrección material debida a fraude o error.

En la preparación de los estados financieros, la administración es responsable de la valoración de la capacidad de la entidad para continuar operando como una entidad en funcionamiento, revelando, en su caso, las cuestiones relativas a la entidad en funcionamiento y utilizando las bases contables aplicables a una entidad en funcionamiento, a menos que la administración tenga la intención de liquidar la entidad o cesar sus operaciones, o bien no exista una alternativa realista.



Los encargados del gobierno de la entidad son responsables de la supervisión del proceso de información financiera de la entidad.

### **Responsabilidades del auditor sobre la auditoría de los estados financieros**

Nuestros objetivos son obtener una seguridad razonable sobre de que los estados financieros, en su conjunto, se encuentran libres de incorrección material, debido a fraude o error, y emitir un informe de auditoría que contiene nuestra opinión. Seguridad razonable es un alto nivel de seguridad, pero no es una garantía de que una auditoría realizada de conformidad con las Normas Internacionales de Auditoría siempre detecte una incorrección material cuando existe. Las incorrecciones pueden deberse a fraude o error y son consideradas materiales si individualmente, o en su conjunto, puede preverse razonablemente que influyan en las decisiones económicas que los usuarios hacen basándose en los estados financieros.

Como parte de una auditoría de conformidad con las Normas Internacionales de Auditoría, aplicamos nuestro juicio profesional y mantenemos una actitud de escepticismo profesional durante toda la auditoría. También:

- Identificamos y evaluamos los riesgos de incorrección material en los estados financieros, debida a fraude o error, diseñamos y aplicamos los procedimientos de auditoría para responder a esos riesgos y obtener evidencia de auditoría suficiente y apropiada para obtener una base para nuestra opinión. El riesgo de no detectar una incorrección material debido a fraude es mayor que en el caso de una incorrección material, ya que el fraude puede implicar colusión, falsificación, manifestaciones intencionalmente erróneas, omisiones intencionales o la anulación del control interno.
- Obtenemos conocimiento del control interno importante para la auditoría con el fin de diseñar los procedimientos de auditoría que consideramos adecuados en las circunstancias, y no con la finalidad de expresar una opinión sobre la eficacia del control interno de la entidad.
- Evaluamos lo apropiado de las políticas contables utilizadas y la razonabilidad de las estimaciones contables, así como las revelaciones hechas por la administración de la entidad.



- Concluimos sobre lo apropiado del uso de la administración de las bases contables aplicables a una entidad en funcionamiento y, con base en la evidencia de auditoría obtenida, concluimos sobre si existe o no una incertidumbre importante relacionada con eventos o condiciones que pueden originar dudas significativas sobre la capacidad de la entidad para continuar como entidad en funcionamiento. Si concluimos que existe una incertidumbre importante, se nos requiere que llamemos la atención en nuestro informe de auditoría sobre la correspondiente información revelada en los estados financieros o, si dicha revelación es insuficiente, que expresemos una opinión modificada. Nuestras conclusiones se basan en la evidencia de auditoría obtenida hasta la fecha de nuestro informe. Sin embargo, hechos o condiciones futuros pueden ser causa de que la entidad deje de ser una entidad en funcionamiento.

Nos comunicamos con los responsables del gobierno de la entidad en relación, entre otras cuestiones, con el alcance planeado y el momento de realización de la auditoría y los hallazgos importantes de la auditoría, así como cualquier deficiencia significativa en el control interno que identificamos durante nuestra auditoría.

DESPACHO MARTÍNEZ MYERS Y CÍA., S. C.

C. P. C. Salvador Franco Cano

Ciudad de México, a 14 de Marzo de 2024.

# Cuenta Pública 2023

CUENTA PÚBLICA 2023  
ESTADO DE SITUACIÓN FINANCIERA  
AL 31 DE DICIEMBRE DE 2023 y 2022  
(PESOS)

Ente Público:

Instituto Mexicano del Petróleo

Concepto	2023	2022	Concepto	2023	2022
<b>ACTIVO</b>			<b>PASIVO</b>		
<b>Activo Circulante</b>			<b>Pasivo Circulante</b>		
Efectivo y Equivalentes	2,712,595,621	2,245,983,894	Cuentas por Pagar a Corto Plazo	1,011,501,049	532,760,316
Derechos a Recibir Efectivo o Equivalentes	3,551,393,452	1,610,573,700	Documentos por Pagar a Corto Plazo	0	0
Derechos a Recibir Bienes o Servicios	48,866,568	34,895,165	Porción a Corto Plazo de la Deuda Pública a Largo Plazo	0	0
Inventarios	0	0	Títulos y Valores a Corto Plazo	0	0
Almacenes	49,799,357	18,542,866	Pasivos Diferidos a Corto Plazo	0	0
Estimación por Pérdida o Deterioro de Activos Circulantes	-113,271,059	-113,091,869	Fondos y Bienes de Terceros en Garantía y/o Administración a Corto Plazo	682,964,920	601,505,367
Otros Activos Circulantes	0	0	Provisiones a Corto Plazo	0	0
<b>Total de Activos Circulantes</b>	<b>6,249,383,939</b>	<b>3,796,903,756</b>	Otros Pasivos a Corto Plazo	276,726,583	286,693,958
<b>Activo No Circulante</b>			<b>Total de Pasivos Circulantes</b>	<b>1,971,192,552</b>	<b>1,420,959,641</b>
Inversiones Financieras a Largo Plazo	342,116	336,698	<b>Pasivo No Circulante</b>		
Derechos a Recibir Efectivo o Equivalentes a Largo Plazo	0	0	Cuentas por Pagar a Largo Plazo	0	0
Bienes Inmuebles, Infraestructura y Construcciones en Proceso	3,425,496,944	3,364,320,947	Documentos por Pagar a Largo Plazo	0	0
Bienes Muebles	2,470,261,129	2,427,910,245	Deuda Pública a Largo Plazo	0	0
Activos Intangibles	93,702,754	93,702,754	Pasivos Diferidos a Largo Plazo	0	0
Depreciación, Deterioro y Amortización Acumulada de Bienes	-3,885,470,942	-3,677,323,031	Fondos y Bienes de Terceros en Garantía y/o en Administración a Largo Plazo	0	0
Activos Diferidos	0	0	Provisiones a Largo Plazo	2,126,736,248	805,006,761
Estimación por Pérdida o Deterioro de Activos no Circulantes	0	0	<b>Total de Pasivos No Circulantes</b>	<b>2,126,736,248</b>	<b>805,006,761</b>
Otros Activos no Circulantes	219,874	229,907	<b>Total del Pasivo</b>	<b>4,097,928,800</b>	<b>2,225,966,402</b>
<b>Total de Activos No Circulantes</b>	<b>2,104,551,875</b>	<b>2,209,177,520</b>	<b>HACIENDA PÚBLICA/ PATRIMONIO</b>		
<b>Total del Activo</b>	<b>8,353,935,814</b>	<b>6,006,081,276</b>	Hacienda Pública/Patrimonio Contribuido	9,908,348,189	9,432,456,049
			Aportaciones	9,811,742,860	9,336,178,498
			Donaciones de Capital	96,605,329	96,277,551
			Actualización de la Hacienda Pública / Patrimonio	0	0
			<b>Hacienda Pública/Patrimonio Generado</b>	<b>-6,618,852,699</b>	<b>-6,618,852,699</b>
			Resultados del Ejercicio (Ahorro/Desahorro)	0	0
			Resultados de Ejercicios Anteriores	-6,618,852,699	-6,618,852,699
			Revalúos	0	0
			Reservas	0	0
			Rectificaciones de Resultados de Ejercicios Anteriores	0	0
			<b>Exceso o Insuficiencia en la Actualización de la Hacienda Pública/Patrimonio</b>	<b>966,511,524</b>	<b>966,511,524</b>
			Resultado por Posición Monetaria	966,511,524	966,511,524
			Resultado por Tenencia de Activos no Monetarios	0	0
			<b>Total Hacienda Pública/ Patrimonio</b>	<b>4,256,007,014</b>	<b>3,780,114,874</b>
			<b>Total del Pasivo y Hacienda Pública/Patrimonio</b>	<b>8,353,935,814</b>	<b>6,006,081,276</b>

Bajo protesta de decir verdad declaramos que los Estados Financieros y sus Notas son razonablemente correctos y son responsabilidad del emisor.

Autorizó: Lic. Jorge Aurelio Ochoa Morales  
Director de Finanzas y Administración

Elaboró: Mtro. José Armando de Anda Salís  
Gerente de Recursos Financieros

# Cuenta Pública 2023

CUENTA PÚBLICA 2023  
ESTADO DE ACTIVIDADES  
DEL 1o. DE ENERO AL 31 DE DICIEMBRE DE 2023 y 2022  
(PESOS)

Ente Público:	Instituto Mexicano del Petróleo	
	2023	2022
<b>INGRESOS Y OTROS BENEFICIOS</b>		
<b>Ingresos de la Gestión</b>	<b>6,394,963,225</b>	<b>4,940,801,872</b>
Impuestos	0	0
Cuotas y Aportaciones de Seguridad Social	0	0
Contribuciones de Mejoras	0	0
Derechos	0	0
Productos	0	0
Aprovechamientos	0	0
Ingresos por Venta de Bienes y Prestación de Servicios	6,394,963,225	4,940,801,872
<b>Participaciones, Aportaciones, Convenios, Incentivos Derivados de la Colaboración Fiscal, Fondos Distintos de Aportaciones, Transferencias, Asignaciones, Subsidios y Subvenciones, y Pensiones y Jubilaciones</b>	<b>0</b>	<b>0</b>
Participaciones, Aportaciones, Convenios, Incentivos Derivados de la Colaboración Fiscal y Fondos Distintos de Aportaciones	0	0
Transferencias, Asignaciones, Subsidios y Subvenciones, y Pensiones y Jubilaciones	0	0
<b>Otros Ingresos y Beneficios</b>	<b>327,450,202</b>	<b>108,410,971</b>
Ingresos Financieros	170,346,209	32,965,851
Incremento por Variación de Inventarios	0	0
Disminución del Exceso de Estimaciones por Pérdida o Deterioro u Obsolescencia	0	0
Disminución del Exceso de Provisiones	0	0
Otros Ingresos y Beneficios Varios	157,103,993	75,445,120
<b>Total de Ingresos y Otros Beneficios</b>	<b>6,722,413,427</b>	<b>5,049,212,843</b>
<b>GASTOS Y OTRAS PÉRDIDAS</b>		
<b>Gastos de Funcionamiento</b>	<b>6,438,651,506</b>	<b>4,768,501,270</b>
Servicios Personales	4,138,441,882	2,938,385,906
Materiales y Suministros	766,034,302	845,832,026
Servicios Generales	1,534,175,322	984,283,338
<b>Transferencia, Asignaciones, Subsidios y Otras Ayudas</b>	<b>684,791</b>	<b>24,681,703</b>
Transferencias Internas y Asignaciones al Sector Público	0	0
Transferencias al Resto del Sector Público	0	0
Subsidios y Subvenciones	0	0
Ayudas Sociales	684,791	24,681,703
Pensionamientos y Jubilaciones	0	0
Transferencias a Fideicomisos, Mandatos y Contratos Análogos	0	0
Transferencias a la Seguridad Social	0	0
Donativos	0	0
Transferencias al Exterior	0	0
<b>Participaciones y Aportaciones</b>	<b>0</b>	<b>0</b>
Participaciones	0	0
Aportaciones	0	0
Convenios	0	0
<b>Intereses, Comisiones y Otros Gastos de la Deuda Pública</b>	<b>0</b>	<b>1,506,576</b>
Intereses de la Deuda Pública	0	506,576
Comisiones de la Deuda Pública	0	1,000,000
Gastos de la Deuda Pública	0	0
Costo por Coberturas	0	0
Apoyos Financieros	0	0
<b>Otros Gastos y Pérdidas Extraordinarias</b>	<b>283,077,130</b>	<b>254,523,294</b>
Estimaciones, Depreciaciones, Deterioros, Obsolescencia y Amortizaciones	224,655,355	227,384,470
Provisiones	42,775,354	19,811,925
Disminución de Inventarios	161,369	0
Aumento por Insuficiencia de Estimaciones por Pérdida o Deterioro u Obsolescencia	0	606,488
Aumento por Insuficiencia de Provisiones	0	0
Otros gastos	15,485,052	6,720,411
<b>Inversión Pública</b>	<b>0</b>	<b>0</b>
Inversión Pública no Capitalizable	0	0
<b>Total de Gastos y Otras Pérdidas</b>	<b>6,722,413,427</b>	<b>5,049,212,843</b>
<b>Resultados del Ejercicio (Ahorro/Desahorro)</b>	<b>0</b>	<b>0</b>

Bajo protesta de decir verdad declaramos que los Estados Financieros y sus Notas son razonablemente correctos y son responsabilidad del emisor.

Autorizó Lic. Jorge Azeiteiro Ortega Morales  
Director de Finanzas y Administración

Elaboró Mtro. José Armando de Anda Solís  
Gerente de Recursos Financieros



# Cuenta Pública 2023

CUENTA PÚBLICA 2023  
ESTADO DE CAMBIOS EN LA SITUACIÓN FINANCIERA  
DEL 1o. DE ENERO AL 31 DE DICIEMBRE DE 2023  
(PESOS)

Ente Público: Instituto Mexicano del Petróleo

Concepto	Orcien	Aplicación
<b>ACTIVO</b>	<b>208,337,134</b>	<b>2,556,191,672</b>
<b>Activo Circulante</b>	<b>179,190</b>	<b>2,452,659,373</b>
Efectivo y Equivalentes	0	466,611,727
Derechos a Recibir Efectivo o Equivalentes	0	1,940,819,752
Derechos a Recibir Bienes o Servicios	0	13,971,403
Inventarios	0	0
Almacenes	0	31,256,491
Estimación por Pérdida o Deterioro de Activos Circulantes	179,190	0
Otros Activos Circulantes	0	0
<b>Activo No Circulante</b>	<b>208,157,944</b>	<b>103,532,299</b>
Inversiones Financieras a Largo Plazo	0	5,418
Derechos a Recibir Efectivo o Equivalentes a Largo Plazo	0	0
Bienes Inmuebles, Infraestructura y Construcciones en Proceso	0	61,175,997
Bienes Muebles	0	42,350,884
Activos Intangibles	0	0
Depreciación, Deterioro y Amortización Acumulada de Bienes	208,147,911	0
Activos Diferidos	0	0
Estimación por Pérdida o Deterioro de Activos no Circulantes	0	0
Otros Activos no Circulantes	10,033	0
<b>PASIVO</b>	<b>1,881,929,773</b>	<b>9,967,375</b>
<b>Pasivo Circulante</b>	<b>560,200,286</b>	<b>9,967,375</b>
Cuentas por Pagar a Corto Plazo	478,740,733	0
Documentos por Pagar a Corto Plazo	0	0
Porción a Corto Plazo de la Deuda Pública a Largo Plazo	0	0
Títulos y Valores a Corto Plazo	0	0
Pasivos Diferidos a Corto Plazo	0	0
Fondos y Bienes de Terceros en Garantía y/o Administración a Corto Plazo	81,459,553	0
Provisiones a Corto Plazo	0	0
Otros Pasivos a Corto Plazo	0	9,967,375
<b>Pasivo No Circulante</b>	<b>1,321,729,487</b>	<b>0</b>
Cuentas por Pagar a Largo Plazo	0	0
Documentos por Pagar a Largo Plazo	0	0
Deuda Pública a Largo Plazo	0	0
Pasivos Diferidos a Largo Plazo	0	0
Fondos y Bienes de Terceros en Garantía y/o en Administración a Largo Plazo	0	0
Provisiones a Largo Plazo	1,321,729,487	0
<b>HACIENDA PÚBLICA/ PATRIMONIO</b>	<b>475,892,140</b>	<b>0</b>
<b>Hacienda Pública/Patrimonio Contribuido</b>	<b>475,892,140</b>	<b>0</b>
Aportaciones	475,564,362	0
Donaciones de Capital	327,778	0
Actualización de la Hacienda Pública / Patrimonio	0	0
<b>Hacienda Pública/Patrimonio Generado</b>	<b>0</b>	<b>0</b>
Resultados del Ejercicio (Ahorro/Desahorro)	0	0
Resultados de Ejercicios Anteriores	0	0
Revalúos	0	0
Reservas	0	0
Rectificaciones de Resultados de Ejercicios Anteriores	0	0
<b>Exceso o Insuficiencia en la Actualización de la Hacienda Pública/Patrimonio</b>	<b>0</b>	<b>0</b>
Resultado por Posición Monetaria	0	0
Resultado por Tenencia de Activos no Monetarios	0	0

Bajo protesta de decir verdad declaramos que los Estados Financieros y sus Notas son razonablemente correctos y son responsabilidad del emisor.

Autorizó: Lic. Jorge Aurelio Ochoa Morales  
Director de Finanzas y Administración

Elaboró: Mtro. José Armando de Anda Solís  
Gerente de Recursos Financieros

# Cuenta Pública 2023

CUENTA PÚBLICA 2023  
ESTADO DE VARIACIÓN EN LA HACIENDA PÚBLICA  
DEL 1o. DE ENERO AL 31 DE DICIEMBRE DE 2023  
(PESOS)

Ente Público: Instituto Mexicano del Petróleo

Concepto	Hacienda Pública/Patrimonio Contribuido	Hacienda Pública/Patrimonio Generado de Ejercicios Anteriores	Hacienda Pública/Patrimonio Generado del Ejercicio	Exceso o Insuficiencia en la Actualización de la Hacienda Pública / Patrimonio	TOTAL
<b>Hacienda Pública / Patrimonio Contribuido Neto de 2022</b>	<b>9,432,456,049</b>				<b>9,432,456,049</b>
Aportaciones	9,336,178,498				9,336,178,498
Donaciones de Capital	96,277,551				96,277,551
Actualización de la Hacienda Pública / Patrimonio	0				0
<b>Hacienda Pública / Patrimonio Generado Neto de 2022</b>		<b>-6,618,852,699</b>	<b>0</b>		<b>-6,618,852,699</b>
Resultados del Ejercicio (Ahorro/Desahorro)			0		0
Resultados de Ejercicios Anteriores		-6,618,852,699			-6,618,852,699
Revalúos		0			0
Reservas		0			0
Rectificaciones de Resultados de Ejercicios Anteriores		0			0
<b>Exceso o Insuficiencia en la Actualización de la Hacienda Pública / Patrimonio Neto de 2022</b>				<b>966,511,524</b>	<b>966,511,524</b>
Resultado por Posición Monetaria				966,511,524	966,511,524
Resultado por Tenencia de Activos no Monetarios				0	0
<b>Hacienda Pública / Patrimonio Neto Final de 2022</b>	<b>9,432,456,049</b>	<b>-6,618,852,699</b>	<b>0</b>	<b>966,511,524</b>	<b>3,780,114,874</b>
<b>Cambios en la Hacienda Pública / Patrimonio Contribuido Neto de 2023</b>	<b>475,892,140</b>				<b>475,892,140</b>
Aportaciones	475,564,362				475,564,362
Donaciones de Capital	327,778				327,778
Actualización de la Hacienda Pública/Patrimonio	0				0
<b>Variaciones de la Hacienda Pública / Patrimonio Generado Neto de 2023</b>			<b>0</b>		<b>0</b>
Resultados del Ejercicio (Ahorro/Desahorro)			0		0
Resultados de Ejercicios Anteriores			0		0
Revalúos			-0		0
Reservas			0		0
Rectificaciones de Resultados de Ejercicios Anteriores			0		0
<b>Cambios en el Exceso o Insuficiencia en la Actualización de la Hacienda Pública / Patrimonio Neto de 2023</b>				<b>0</b>	<b>0</b>
Resultado por Posición Monetaria				0	0
Resultado por Tenencia de Activos no Monetarios				0	0
<b>Hacienda Pública / Patrimonio Neto Final de 2023</b>	<b>9,908,348,189</b>	<b>-6,618,852,699</b>	<b>0</b>	<b>966,511,524</b>	<b>4,256,007,014</b>

Bajo protesta de decir verdad declaramos que los Estados Financieros y sus Notas son razonablemente correctos y son responsabilidad del emisor.

Autorizó: Lic. Jorge Aurelio Ochoa Morales  
Director de Finanzas y Administración

Elaboró: Mtro. José Armando de Anda Solís  
Gerente de Recursos Financieros

# Cuenta Pública 2023

CUENTA PÚBLICA 2023  
ESTADO ANALÍTICO DEL ACTIVO  
DEL 1o. DE ENERO AL 31 DE DICIEMBRE DE 2023  
(PESOS)

Ente Público: Instituto Mexicano del Petróleo

Concepto	Saldo Inicial	Cargos del Periodo	Abonos del Periodo	Saldo Final	Variación del Periodo
<b>ACTIVO</b>	<b>6,006,081,276</b>	<b>345,668,803,927</b>	<b>343,320,949,389</b>	<b>8,353,935,814</b>	<b>2,347,854,538</b>
<b>Activo Circulante</b>	<b>3,796,903,756</b>	<b>345,193,373,226</b>	<b>342,740,893,043</b>	<b>6,249,383,939</b>	<b>2,452,480,183</b>
Efectivo y Equivalentes	2,245,983,894	326,652,747,739	326,186,136,012	2,712,595,621	466,611,727
Derechos a Recibir Efectivo o Equivalentes	1,610,573,700	17,058,754,197	15,117,934,445	3,551,393,452	1,940,819,752
Derechos a Recibir Bienes o Servicios	34,895,165	88,051,046	74,079,643	48,866,568	13,971,403
Inventarios	0	0	0	0	0
Almacenes	18,542,866	1,014,908,529	983,652,038	49,799,357	31,256,491
Estimación por Pérdida o Deterioro de Activos Circulantes	-113,091,869	378,911,715	379,090,905	-113,271,059	-179,190
Otros Activos Circulantes	0	0	0	0	0
<b>Activo No Circulante</b>	<b>2,209,177,520</b>	<b>475,430,701</b>	<b>580,056,346</b>	<b>2,104,551,875</b>	<b>-104,625,645</b>
Inversiones Financieras a Largo Plazo	336,698	5,418	0	342,116	5,418
Derechos a Recibir Efectivo o Equivalentes a Largo Plazo	0	0	0	0	0
Bienes Inmuebles, Infraestructura y Construcciones en Proceso	3,364,320,947	334,172,124	272,996,127	3,425,496,944	61,175,997
Bienes Muebles	2,427,910,245	132,362,645	90,011,761	2,470,261,129	42,350,884
Activos Intangibles	93,702,754	0	0	93,702,754	0
Depreciación, Deterioro y Amortización Acumulada de Bienes	-3,677,323,031	8,850,386	216,998,297	-3,885,470,942	-208,147,911
Activos Diferidos	0	0	0	0	0
Estimación por Pérdida o Deterioro de Activos no Circulantes	0	0	0	0	0
Otros Activos no Circulantes	229,907	40,128	50,161	219,874	-10,033

Bajo protesta de decir verdad declaramos que los Estados Financieros y sus Notas son razonablemente correctos y son responsabilidad del emisor.

Autorizó: Lic. Jorge Aurelio Ochoa Morales  
Director de Finanzas y Administración

Elaboró: Mtro. José Armando de Anda Solís  
Gerente de Recursos Financieros



# Cuenta Pública 2023

CUENTA PÚBLICA 2023  
ESTADO ANALÍTICO DE LA DEUDA Y OTROS PASIVOS  
DEL 1o. DE ENERO AL 31 DE DICIEMBRE DE 2023  
(PESOS)

Ente Público: Instituto Mexicano del Petróleo

Concepto	Moneda de Contratación	Institución o País Acreedor	Saldo Inicial del Periodo	Saldo Final del Periodo
<b>DEUDA PÚBLICA</b>				
<b>Corto Plazo</b>				
<b>Deuda Interna</b>			0	0
Instituciones de Crédito			0	0
Títulos y Valores			0	0
Arrendamientos Financieros			0	0
<b>Deuda Externa</b>			0	0
Organismos Financieros Internacionales			0	0
Deuda Bilateral			0	0
Títulos y Valores			0	0
Arrendamientos Financieros			0	0
<b>Subtotal Corto Plazo</b>			0	0
<b>Largo Plazo</b>				
<b>Deuda Interna</b>			0	0
Instituciones de Crédito			0	0
Títulos y Valores			0	0
Arrendamientos Financieros			0	0
<b>Deuda Externa</b>			0	0
Organismos Financieros Internacionales			0	0
Deuda Bilateral			0	0
Títulos y Valores			0	0
Arrendamientos Financieros			0	0
<b>Subtotal Largo Plazo</b>			0	0
<b>Otros Pasivos</b>			2,225,966,402	4,097,928,800
<b>Total Deuda y Otros Pasivos</b>			2,225,966,402	4,097,928,800

Bajo protesta de decir verdad declaramos que los Estados Financieros y sus Notas son razonablemente correctos y son responsabilidad del emisor.

Autorizó: Lic. Jorge Aurelio Ochoa Morales  
Director de Finanzas y Administración

Elaboró: Mtro. José Armando de Anda Solís  
Gerente de Recursos Financieros

# Cuenta Pública 2023

CUENTA PÚBLICA 2023  
ESTADO DE FLUJOS DE EFECTIVO  
DEL 1o. DE ENERO AL 31 DE DICIEMBRE DE 2023 Y 2022  
(PESOS)

Ente Público:	Instituto Mexicano del Petróleo	
	2023	2022
<b>Flujos de Efectivo de las Actividades de Operación</b>		
<b>Origen</b>	<b>6,722,413,427</b>	<b>5,049,212,843</b>
Impuestos	0	0
Cuotas y Aportaciones de Seguridad Social	0	0
Contribuciones de Mejoras	0	0
Derechos	0	0
Productos	0	0
Aprovechamientos	0	0
Ingresos por Venta de Bienes y Prestación de Servicios	6,394,963,225	4,940,801,872
Participaciones, Aportaciones, Convenios, Incentivos Derivados de la Colaboración Fiscal y Fondos Distintos de Aportaciones	0	0
Transferencias, Asignaciones, Subsidios y Subvenciones, y Pensiones y Jubilaciones	0	0
Otros Orígenes de Operación	327,450,202	108,410,971
<b>Aplicación</b>	<b>6,722,413,427</b>	<b>5,049,212,843</b>
Servicios Personales	4,138,441,882	2,938,385,906
Materiales y Suministros	766,034,302	845,832,026
Servicios Generales	1,534,175,322	984,283,338
Transferencias Internas y Asignaciones al Sector Público	0	0
Transferencias al Resto del Sector Público	0	0
Subsidios y Subvenciones	0	0
Ayudas Sociales	684,791	24,681,703
Pensiones y Jubilaciones	0	0
Transferencias a Fideicomisos, Mandatos y Contratos Análogos	0	0
Transferencias a la Seguridad Social	0	0
Donativos	0	0
Transferencias al Exterior	0	0
Participaciones	0	0
Aportaciones	0	0
Convenios	0	0
Otras Aplicaciones de Operación	283,077,130	256,029,870
<b>Flujos Netos de Efectivo por Actividades de Operación</b>	<b>0</b>	<b>0</b>
<b>Flujos de Efectivo de las Actividades de Inversión</b>		
<b>Origen</b>	<b>2,566,159,046</b>	<b>890,108,221</b>
Bienes Inmuebles, Infraestructura y Construcciones en Proceso	0	0
Bienes Muebles	0	0
Otros Orígenes de Inversión	2,566,159,046	890,108,221
<b>Aplicación</b>	<b>2,099,547,319</b>	<b>324,587,148</b>
Bienes Inmuebles, Infraestructura y Construcciones en Proceso	61,175,997	0
Bienes Muebles	42,350,884	57,717,383
Otras Aplicaciones de Inversión	1,996,020,438	266,869,765
<b>Flujos Netos de Efectivo por Actividades de Inversión</b>	<b>466,611,727</b>	<b>565,521,073</b>
<b>Flujo de Efectivo de las Actividades de Financiamiento</b>		
<b>Origen</b>	<b>0</b>	<b>0</b>
Endeudamiento Neto	0	0
Interno	0	0
Externo	0	0
Otros Orígenes de Financiamiento	0	0
<b>Aplicación</b>	<b>0</b>	<b>0</b>
Servicios de la Deuda	0	0
Interno	0	0
Externo	0	0
Otras Aplicaciones de Financiamiento	0	0
<b>Flujos netos de Efectivo por Actividades de Financiamiento</b>	<b>0</b>	<b>0</b>
<b>Incremento/Disminución Neta en el Efectivo y Equivalentes al Efectivo</b>	<b>466,611,727</b>	<b>565,521,073</b>
<b>Efectivo y Equivalentes al Efectivo al Inicio del Ejercicio</b>	<b>2,245,983,894</b>	<b>1,680,462,821</b>
<b>Efectivo y Equivalentes al Efectivo al Final del Ejercicio</b>	<b>2,712,595,621</b>	<b>2,245,983,894</b>

Bajo protesta de decir verdad declaramos que los Estados Financieros y sus Notas son razonablemente correctos y son responsabilidad del emisor.

Autorizó: Lic. Jorge Aurelio Ochoa Morales  
Director de Finanzas y Administración

Elaboró: Mtro. José Armando de Anda Salas  
Gerente de Recursos Financieros

# Cuenta Pública 2023

CUENTA PÚBLICA 2023  
 CONCILIACIÓN CONTABLE - PRESUPUESTARIA  
 DEL 1o. DE ENERO AL 31 DE DICIEMBRE DE 2023  
 (PESOS)

Ente Público: Instituto Mexicano del Petróleo

Concepto	2023
Conciliación entre los ingresos presupuestarios y contables	
<b>1. Total de Ingresos Presupuestarios</b>	<b>9,003,765,375</b>
<b>2. Más Ingresos Contables No Presupuestarios</b>	<b>52,396,718</b>
Ingresos Financieros	0
Incremento por variación de inventarios	0
Disminución del exceso de estimaciones por pérdida o deterioro u obsolescencia	0
Disminución del exceso de provisiones	7,204,155
Otros ingresos y beneficios varios	5,880,038
Otros ingresos contables no presupuestarios	39,312,525
<b>3. Menos Ingresos Presupuestarios No Contables</b>	<b>2,333,748,666</b>
Aprovechamientos patrimoniales	0
Ingresos Derivados de Financiamientos	0
Otros ingresos presupuestarios no contables	2,333,748,666
<b>4. Total de Ingresos Contables (4 = 1 + 2 - 3)</b>	<b>6,722,413,427</b>
Conciliación entre los egresos presupuestarios y los gastos contables	
<b>1. Total de Egresos Presupuestarios</b>	<b>5,876,944,024</b>
<b>2. Menos Egresos Presupuestarios No Contables</b>	<b>925,559,047</b>
Materias primas y materiales de producción y comercialización	0
Materiales y suministros	0
Mobiliario y equipo de administración	3,146,603
Mobiliario y equipo educacional y recreativo	0
Equipo e instrumental médico y de laboratorio	46,926,561
Vehículos y equipo de transporte	0
Equipo de defensa y seguridad	0
Maquinaria, otros equipos y herramientas	697,498
Activos biológicos	0
Bienes inmuebles	0
Activos intangibles	0
Obra pública en bienes de dominio público	0
Obra pública en bienes propios	0
Acciones y participaciones de capital	61,175,997
Compra de títulos y valores	0
Concesión de préstamos	0



# Cuenta Pública 2023

CUENTA PÚBLICA 2023  
CONCILIACIÓN CONTABLE - PRESUPUESTARIA  
DEL 1o. DE ENERO AL 31 DE DICIEMBRE DE 2023  
(PESOS)

Ente Público: Instituto Mexicano del Petróleo

Concepto	2023
Inversiones en fideicomisos, mandatos y otros análogos	0
Provisiones para contingencias y otras erogaciones especiales	0
Amortización de la deuda pública	0
Adeudos de ejercicios fiscales anteriores (ADEFAS)	0
Otros egresos presupuestarios no contables	813,612,388
<b>3. Más Gastos Contables No Presupuestarios</b>	<b>1,771,028,450</b>
Estimaciones, depreciaciones, deterioros, obsolescencia y amortizaciones	224,655,355
Provisiones	42,775,354
Disminución de inventarios	0
Otros gastos	15,646,421
Inversión Pública no Capitalizable	0
Materiales y Suministro (consumo)	0
Otros gastos contables no presupuestarios	1,487,951,320
<b>4. Total de Gastos Contables (4 = 1 - 2 + 3)</b>	<b>6,722,413,427</b>

Bajo protesta de decir verdad declaramos que los Estados Financieros y sus Notas son razonablemente correctos y son responsabilidad del emisor.

Autorizó: Lic. Jorge Aurelio Ochoa Morales  
Director de Finanzas y Administración

Elaboró: Mtro. José Armando de Anda Solís  
Gerente de Recursos Financieros

# Cuenta Pública 2023

CUENTA PÚBLICA 2023  
PATRIMONIO DEL ENTE PÚBLICO DEL SECTOR PARAESTATAL

(PESOS)

Ente Público: Instituto Mexicano del Petróleo

Concepto	Monto
Total de Patrimonio del ente público	4,256,007,014
% del Patrimonio del Ente Público que es propiedad del Poder Ejecutivo	100.00
Patrimonio del ente público que es propiedad del Poder Ejecutivo	4,256,007,014

Bajo protesta de decir verdad declaramos que los Estados Financieros y sus Notas son razonablemente correctos y son responsabilidad del emisor.

Autorizó: Lic. Jorge Aurelio Ochoa Morales  
Director de Finanzas y Administración

Elaboró: Mtro. José Armando de Anda Solís  
Gerente de Recursos Financieros

# CUENTA PÚBLICA 2023

## INSTITUTO MEXICANO DEL PETRÓLEO INFORME DE PASIVOS CONTINGENTES

TIPO DE JUICIO	CANTIDAD	NUMERO DE JUICIOS		IMPORTE	
		SIN MONTO ESTIMADO, APROXIMADO O DETERMINADO	MONTO ESTIMADO, APROXIMADO O DETERMINADO	MONEDA NACIONAL	MONEDA EXTRANJERA
ADMINISTRATIVOS	0	0	0	0	0
FISCALES	0	0	0	0	0
CIVILES	0	0	0	0	0
MERCANTILES	0	0	0	0	0
LABORALES	220	0	220	237.949,261	0
AGRARIOS	0	0	0	0	0
OTROS (INDIQUE)	0	0	0	0	0
<b>TOTAL</b>	<b>220</b>	<b>0</b>	<b>220</b>	<b>237.949,261</b>	<b>0</b>

Autorizó: LIC. JORGE AURELIO OCHOA MORALES

DIRECTOR DE FINANZAS Y ADMINISTRACIÓN

Elaboró: MTRO. JOSÉ ARMANDO DE ANDA SOLÍS

GERENTE DE RECURSOS FINANCIEROS



**INSTITUTO MEXICANO DEL PETRÓLEO**  
**NOTAS A LOS ESTADOS FINANCIEROS**

Con el propósito de dar cumplimiento a los artículos 46 y 49 de la Ley General de Contabilidad Gubernamental, los entes públicos deberán acompañar notas a los estados financieros cuyos rubros así lo requieran teniendo presente los postulados de revelación suficiente e importancia relativa con la finalidad de que la información sea de mayor utilidad para los usuarios.

A continuación, se presentan los tres tipos de notas que acompañan a los estados, a saber:

- Notas de desglose;
- Notas de memoria (cuentas de orden), y
- Notas de gestión administrativa.

**NOTAS DE DESGLOSE**

**NOTAS AL ESTADO DE SITUACIÓN FINANCIERA**

**I. ACTIVO**

**A. Efectivo y equivalentes**

Al 31 de diciembre de 2023 y 31 de diciembre de 2022 el saldo del rubro asciende a la cantidad de 2,712,595,621 pesos, y 2,245,983,894 pesos, respectivamente, que se integran de la siguiente manera:

## CUENTA PÚBLICA 2023

Concepto	2023	2022
Efectivo	30,628	34,361
Bancos/Tesorería	20,998,751	75,085,875
Bancos/Dependencias y Otros	0	0
Inversiones Temporales (Hasta 3 meses)	2,008,641,039	1,569,358,291
Fondos con Afectación Específica	0	0
Depósitos de Fondos de Terceros en Garantía y/o Administración	682,925,203	601,505,367
Otros efectivos y Equivalentes	0	0
<b>Total</b>	<b>2,712,595,621</b>	<b>2,245,983,894</b>

➤ Inversiones

Al 31 de diciembre 2023, el Instituto estableció operaciones de inversión de los excedentes de disponibilidades como sigue:

Tipo de inversión	Instrumento	Importe	Tasa	Vencimiento
Efectivo	Efectivo	6,725		
Reporto	CETES	216,020,649	11.26%	Enero 2, 2024
Directo	BONOS	364,092,823	8.83%	Noviembre 18, 2038 Noviembre 13, 2042 Noviembre 7, 2047
Directo	Fondos de Inversión ACTIGOB	1,428,520,842	11.03%	N/A
<b>Total</b>		<b>2,008,641,039</b>		

➤ Fondos Sectoriales CONACYT

Con fundamento en lo dispuesto en los artículos 24, 25 y 26 de la Ley de Ciencia y Tecnología, las Secretarías de Estado y las Entidades de la Administración Pública Federal constituyeron con el CONACYT Fideicomisos en los que por sus objetivos ha participado el IMP, tales como:

➤ CONACYT – SENER

Fondo Sectorial CONACYT – SENER-Hidrocarburos (FSCSH)

Generar investigación científica y tecnológica aplicada, tanto a la exploración, explotación, y refinación de hidrocarburos, como en la producción de petroquímicos básicos; adoptar, innovar, asimilar y desarrollar tecnología en las materias señaladas en el inciso anterior.

Adicionalmente, el Fondo considera el apoyo para formar recursos humanos especializados en la industria petrolera a fin de completar la innovación, asimilación y desarrollo tecnológico que impulsará dicho Fondo.

➤ Fondo Sectorial CONACYT – SENER -Sustentabilidad Energética (FSCSSE)

Promover e incentivar el desarrollo de tecnologías que permitan aprovechar las fuentes renovables de energía mediante aplicaciones directas en los sectores residencial, comercial, servicios, agrícola, industrial, entre otros.

Fomentar la investigación científica, la vinculación entre la academia y la industria, el desarrollo tecnológico, la fabricación y la utilización de productos, dispositivos, aparatos, equipos, maquinaria, vehículos, instrumentos y/o sistemas para el ahorro y el uso eficiente de la energía.

➤ Fondo de Cooperación Internacional en Ciencia y Tecnología (FONCICYT)

Promover acciones científicas, tecnológicas y de innovación de alto impacto y la formación de recursos humanos especializados que contribuyan al desarrollo nacional e internacional.

➤ Fondo Institucional para el Desarrollo Científico, Tecnológico y de Innovación (FORDECYT)

Objeto, otorgar apoyos para actividades directamente vinculadas al desarrollo de la investigación científica y tecnológica; becas y formación especializada de las y los profesionistas; realización de Proyectos específicos de investigación científica, desarrollo tecnológico, innovación y modernización tecnológica; el registro nacional o internacional de los derechos de propiedad intelectual que se generen; la vinculación y divulgación de las humanidades, la ciencia, las tecnologías y la innovación con los sectores públicos, social, productivo y de servicios; la creación, desarrollo o consolidación de grupos de investigadores o centros de investigación; así como, el otorgamiento de estímulos y reconocimientos a



## CUENTA PÚBLICA 2023

investigadores y tecnólogos, en ambos casos asociados a la evaluación de sus actividades y resultados.

- Fondos de Instituciones externas
  
- Programa Newton Fun Impact Scheme Reino Unido

El British Council otorga el subsidio para poner en marcha actividades conforme al programa Newton Fund Impact Scheme entre el Reino Unido y México, siendo una plataforma de apoyo para toma de decisiones para el despliegue de tecnología bioenergética.

- Fondo para la Transición Energética y el Aprovechamiento Sustentable de la Energía (FOTEASE)

Es un instrumento de política pública de la Secretaría de Energía cuyo objetivo es instrumentar acciones que sirvan para contribuir al cumplimiento de la Estrategia Nacional para la Transición Energética y el Aprovechamiento Sustentable de la Energía, promoviendo la utilización, el desarrollo y la inversión de las energías renovables y la eficiencia energética, que tiene por objeto, captar y canalizar recursos financieros públicos y privados, nacionales o internacionales y apoyar programas y proyectos que diversifiquen y enriquezcan las opciones para el cumplimiento de las Metas en materia de Energías Limpias y Eficiencia Energética.

Al 31 de diciembre 2023 y 31 de diciembre 2022, los recursos de los Fondos Sectoriales y de Instituciones externas son como sigue:

	Recursos Recibidos	Instituciones aliadas	Gasto e inversión	Devoluciones a Conacyt	OverHead	Total
<b>Saldo al 31 de diciembre de 2021</b>	<b>8,336,698,936</b>	<b>- 3,034,095,222</b>	<b>- 4,319,448,970</b>	<b>- 168,099,814</b>	<b>- 144,981,798</b>	<b>670,073,132</b>
Recursos Recibidos	1,800,000	9,675,705	-	-	-	11,475,705
Instituciones aliadas	-	-1,604,316	-	-	-	-1,604,316
Gasto e inversión	-	-	-50,258,958	-	-	-50,258,958
Devoluciones a Conacyt	-	-	-	-10,211,967	-	-10,211,967
Intereses	4,961,571	-	-	-	-	4,961,571
Valoraciones de ME	-22,279,761	-	-	-	-	-22,279,761

## CUENTA PÚBLICA 2023

	Recursos Recibidos	Instituciones aliadas	Gasto e inversión	Devoluciones a Conacyt	OverHead	Total
<b>Saldos Proyectos Conacyt - Fordecyt</b>	<b>8,321,180,746</b>	<b>- 3,026,023,833</b>	<b>- 4,369,707,928</b>	<b>- 178,311,781</b>	<b>- 144,981,798</b>	<b>602,155,406</b>
<b>Programa Newton Fund Impact Scheme Reino Unido</b>						
British Council	-	-	-755,642	-	-	-755,642
Intereses	105,602	-	-	-	-	105,602
<b>Saldo al 31 de diciembre de 2022</b>	<b>8,321,286,348</b>	<b>- 3,026,023,833</b>	<b>- 4,370,463,570</b>	<b>- 178,311,781</b>	<b>- 144,981,798</b>	<b>601,505,366</b>
Recursos Recibidos	1,500,000	-	-	-	-	1,500,000
Instituciones aliadas	-	-	-	-	-	-
Gasto e inversión	-	-	79,946,381	-	-	-79,946,381
Devoluciones a Conacyt	-	-	-	-	-	-
Intereses	10,501,173	-	-	-	-	10,501,173
Valoraciones de ME	- 47,654,366	-	-	-	-	-47,654,366
<b>Saldos Proyectos Conacyt - Fordecyt</b>	<b>8,285,633,155</b>	<b>- 3,026,023,833</b>	<b>- 4,450,409,951</b>	<b>- 178,311,781</b>	<b>- 144,981,798</b>	<b>485,905,792</b>
<b>Programa Newton Fund Impact Scheme Reino Unido</b>						
British Council	685,651	-	3,722,311	-	-	3,036,660
Intereses	46,738	-	-	-	-	46,738
<b>FOTEASE - Planta de Catalizadores</b>						
FOTEASE	200,000,000	-	-	-	-	200,000,000.00
Intereses	9,333	-	-	-	-	9,333
<b>Saldo al 31 de diciembre de 2023</b>	<b>8,486,374,877</b>	<b>- 3,026,023,833</b>	<b>- 4,454,132,262</b>	<b>- 178,311,781</b>	<b>- 144,981,798</b>	<b>682,925,203</b>

## CUENTA PÚBLICA 2023

### ➤ Fondo Mexicano del Petróleo

El artículo 88 Fracción II de la Ley Federal de Presupuesto y Responsabilidad Hacendaria señala que, de las transferencias del Fondo Mexicano del Petróleo para la investigación en materia de hidrocarburos y sustentabilidad energética, resultado de aplicar un factor de 0.0065 a los ingresos petroleros aprobados en la Ley de Ingresos, el 15% se destinará a actividades de Investigación Científica y Desarrollo Tecnológico del Instituto Mexicano del Petróleo.

Derivado de lo anterior, el Instituto recibió apoyos fiscales por 475,549,035 pesos más los intereses generados por 37,113,041 pesos dando un total disponible de 512,662,076 pesos en el ejercicio 2023.

Conforme a las Reglas de Operación autorizadas, actualizadas y publicadas por el Grupo de Selección de Proyectos (GSP) en abril 2023, como instrumento normativo que regula eficaz y eficientemente el uso de los recursos que el IMP reciba del Fondo Mexicano del Petróleo para las actividades de Investigación y Desarrollo Tecnológico (IDT), escalamiento e innovación, así como establecer las bases funcionales para que este cuerpo colegiado actúe como instancia que evaluará, seleccionará y aprobará las áreas de enfoque y proyectos IDT, escalamiento e innovación, así como autorizar montos presupuestales a estos en las diferentes etapas.

Al 31 de diciembre de 2023 la situación financiera de los recursos provenientes del Fondo Mexicano del Petróleo se muestra a continuación:

Fondo Mexicano del Petróleo	Importe
<b>Recursos recibidos y generados</b>	<b>512,662,076</b>
Menos:	
<b>Recursos ejercidos en proyectos de IDT</b>	<b>512,662,076</b>
Proyectos de Investigación D, H, N	347,289,318
Conceptos de Apoyo	158,627,018
Concurrencia	6,745,740
<b>Saldo remanente</b>	<b>0</b>



## CUENTA PÚBLICA 2023

### B. Derechos a recibir en efectivo y equivalentes y bienes o servicios a recibir

- Derechos a recibir en efectivo y equivalentes

Al 31 de diciembre de 2023 y 31 de diciembre de 2022 los Derechos a recibir en efectivo o equivalentes se integran como sigue:

CONCEPTO	2023	2022
Cuentas por cobrar a PEMEX	3,110,946,149	1,263,892,006
Cuentas por cobrar a clientes terceros	364,402,604	295,587,672
Deudores diversos	8,801,413	12,606,088
Impuesto al Valor Agregado	67,243,286	38,487,934
<b>Total</b>	<b>3,551,393,452</b>	<b>1,610,573,700</b>

En el rubro de Derechos a recibir en efectivo y equivalentes, las cuentas por cobrar con nuestro principal cliente PEMEX reflejan la facturación principalmente del proyecto de Tratamiento Químico Integral para el Sistema Nacional de Refinación.

- Cuentas por cobrar a Petróleos Mexicanos y Organismos Subsidiarios

Al 31 de diciembre de 2023 y 31 de diciembre de 2022 las cuentas por cobrar a PEMEX son como sigue:

Concepto	2023	2022
PEMEX Exploración y Producción	2,664,381,729	926,922,619
PEMEX Transformación Industrial	396,087,400	276,136,709
PEMEX Logística	45,837,136	56,413,078
Petróleos Mexicanos	4,639,884	4,419,600
<b>Total</b>	<b>3,110,946,149</b>	<b>1,263,892,006</b>

## CUENTA PÚBLICA 2023

➤ Cuentas por cobrar a clientes terceros

Al 31 de diciembre de 2023 y 31 de diciembre de 2022 los clientes terceros se integran como sigue:

Clientes Terceros	2023	2022
Construcciones Mecánicas Monclova, S.A. de C.V.	19,295,948	19,295,948
Championx LLC	41,081,869	88,525,888
Constructora Subacuática Diavaz, S.A. de C.V.	37,211,965	15,713,198
Fideicomiso 2137 Fondo Sectorial	52,260,000	52,260,000
PTI Infraestructura de Desarrollo, S.A. de C.V.	30,074,900	9,923,104
Bachman Services Inc.	31,081,306	73,913,290
Hokchi Energy SA DE CV	2,950,071	7,425,518
Maqlub Construcciones, S.A. de C.V.	13,699,600	13,699,600
Texas Liquidtek International Lic.	15,476,976	0
Química Apolo S.A. de C.V.	105,909,297	0
Otros	15,360,672	14,831,126
<b>TOTAL</b>	<b>364,402,604</b>	<b>295,587,672</b>

➤ Impuesto al Valor Agregado Acreditable

Al 31 de diciembre de 2023 y 31 de diciembre de 2022 el Impuesto al valor agregado acreditable se integra como sigue:

Concepto	2023	2022
Impuesto al Valor Agregado Acreditable	67,243,286	38,487,934
<b>Total</b>	<b>67,243,286</b>	<b>38,487,934</b>

## CUENTA PÚBLICA 2023

➤ Derechos a recibir bienes o servicios

Al 31 de diciembre de 2023 y 31 de diciembre 2022 los Derechos a recibir bienes o servicios se integran como sigue:

Concepto	2023	2022
Anticipos a proveedores	38,944,791	33,879,088
Anticipos a contratistas	9,921,777	1,016,077
<b>Total</b>	<b>48,866,568</b>	<b>34,895,165</b>

➤ Vencimiento Derechos a Recibir en Efectivo y Equivalentes y Bienes o Servicios a Recibir.

Al 31 de diciembre de 2023 los Derechos a Recibir en Efectivo y Equivalentes y Bienes o Servicios a Recibir de acuerdo con su vencimiento, se integran como sigue:

Concepto	<365 días	>365 días	180 días	90 días	Total
Derechos a Recibir Bienes o Servicios	520,988	22,146,732	934,987	25,263,861	48,866,568
Derechos a Recibir Efectivo o Equivalentes	284,612,288	115,562,018	1,154,838,460	1,996,380,686	3,551,393,452
<b>Total</b>	<b>285,133,276</b>	<b>137,708,750</b>	<b>1,155,773,447</b>	<b>2,021,644,547</b>	<b>3,600,260,020</b>

El rubro de Derechos a Recibir Efectivo o Equivalentes incluye las cuentas por cobrar a clientes y deudores diversos, Derechos a Recibir Bienes o Servicios, se integra por los anticipos otorgados a los proveedores de Bienes y Servicios y Contratistas.

### c. Bienes Disponibles para su transformación o consumo (inventario)

“Sin información que revelar”



## CUENTA PÚBLICA 2023

### D. Almacenes

Los almacenes del Instituto al 31 de diciembre de 2023 y 31 de diciembre de 2022 se integran como a continuación se describe:

Concepto	2023	2022
Artículos de laboratorio y otros consumibles	47,659,689	16,704,605
Papelería	2,139,668	1,838,261
<b>Total</b>	<b>49,799,357</b>	<b>18,542,866</b>

Al 31 de diciembre de 2023 y al cierre del ejercicio 2022, los almacenes de materiales de consumo están valuados a su costo de adquisición, con base en el método de costos promedio el cual no repercute sustancialmente de su valor de reposición.

### E. Inversiones Financieras a Largo Plazo

Al 31 de diciembre de 2023 y 31 de diciembre de 2022 el Instituto es propietario de la participación accionaria de:

Concepto	2023	2022
Unión de Crédito El Águila, S. A. de C. V.	272,116	266,698
Otros	70,000	70,000
<b>Total</b>	<b>342,116</b>	<b>336,698</b>

Se mantienen los importes de las inversiones a largo plazo considerando que las valuaciones son a través del método de participación y su efecto se determina y se reconoce de manera anual.

## CUENTA PÚBLICA 2023

Al 31 de diciembre de 2023 y 31 de diciembre de 2022 el Instituto es propietario de participación accionaria de la Unión de Crédito El Águila, S. A. de C. V.

### F. Derechos a Recibir en Efectivo o Equivalentes a Largo Plazo

Al 31 de diciembre de 2023 y 31 de diciembre de 2022 no se cuenta con Derechos a Recibir en Efectivo o Equivalentes a Largo Plazo.

### G. Bienes Inmuebles, Infraestructura y Construcciones en Proceso

Al 31 de diciembre de 2023 y 31 de diciembre de 2022 presenta Bienes Inmuebles de la siguiente manera:

Bienes Inmuebles	2023	2022
Terrenos	345,689,397	345,689,397
Edificios no Habitacionales	3,013,171,797	3,013,171,797
Otros servicios relacionados obra publica	3,000,000	0
Construcciones en Proceso en Bienes Propios	63,635,750	5,459,753
<b>Total</b>	<b>3,425,496,944</b>	<b>3,364,320,947</b>

Al 31 de diciembre de 2023 y 31 de diciembre de 2022, el IMP cuenta con un valor acumulado de 3,425,496,944 pesos, y 3,364,320,947 pesos, respectivamente por concepto de Bienes Inmuebles.

Producto de la conciliación contable-física se reporta el siguiente avance al 31 de diciembre 2023:

Registro contable	Valor de la relación de bienes Inmuebles	Conciliación
3,425,496,944	3,425,496,944	0

## CUENTA PÚBLICA 2023

### H. Bienes Muebles

El Instituto Al 31 de diciembre de 2023 y 31 de diciembre 2022 presentó Bienes Muebles de la siguiente manera:

CONCEPTO	2023	2022
Mobiliario y Equipo de Administración	230,102,556	227,210,595
Mobiliario y Equipo Educativo y Recreativo	32,431,777	32,538,853
Equipo e Instrumental Médico y de Laboratorio	2,085,860,877	2,043,553,206
Equipo de Transporte	15,070,600	18,413,339
Maquinaria, otros Equipos y Herramientas	100,115,129	99,514,062
Colecciones, Obras de Arte y Objetos Valiosos	6,680,190	6,680,190
<b>Total</b>	<b>2,470,261,129</b>	<b>2,427,910,245</b>

Al 31 de diciembre de 2023 y 31 de diciembre 2022, el IMP cuenta con un valor acumulado de 2,470,261,129 pesos y 2,427,910,245 pesos, respectivamente por concepto de Bienes Muebles.

Producto de la conciliación contable-física se reporta el siguiente avance al 31 de diciembre 2023:

Registro contable (pesos)	Valor de la relación de bienes muebles (pesos)	Conciliación
<b>2,470,261,129</b>	<b>2,470,261,129</b>	0

### I. Activos Intangibles

El Instituto Al 31 de diciembre de 2023 y 31 de diciembre 2022 presentó Activos Intangibles de la siguiente manera:

## CUENTA PÚBLICA 2023

Activos intangibles	2023	2022
Software	93,702,754	93,702,754
<b>Total</b>	<b>93,702,754</b>	<b>93,702,754</b>

### J. Depreciación deterioro y amortización acumulada de bienes

Al 31 de diciembre de 2023 y 31 de diciembre 2022 se integra de la siguiente manera:

CONCEPTO	2023	2022
Depreciación acumulada de bienes inmuebles	-1,710,814,817	-1,654,801,957
Depreciación acumulada de bienes muebles	-2,080,953,371	-1,928,818,320
Depreciación acumulada de activos intangibles	-93,702,754	-93,702,754
<b>Total</b>	<b>-3,885,470,942</b>	<b>-3,677,323,031</b>

Las instalaciones y los Bienes Muebles del Instituto se encuentran en condiciones favorables para el desempeño de las actividades operativas. La depreciación se registra con base en la vida útil económica de cada activo, utilizando el método de línea recta.

Las tasas anuales de depreciación que fueron aplicadas durante 2023 y 2022 son:

Concepto	2023	2022
Edificios	3%	3%
Equipo de laboratorio	14%	14%
Equipo de cómputo	20%	20%
Maquinaria y equipo eléctrico	33%	33%
Mobiliario y equipo de oficina	10%	10%
Adaptaciones y mejoras	20%	20%
Equipo de transporte	20%	20%

**K. Estimaciones por pérdida o deterioro de Activos Circulantes**

Al 31 de diciembre de 2023 y 31 de diciembre 2022 las estimaciones por pérdida o deterioro de Activos Circulantes se integran como sigue:

CONCEPTO	2023	2022
Cuentas sin posibilidad de cobro de Clientes	-112,716,346	-112,600,731
Materiales obsoletos y de lento movimiento	-554,714	-491,138
<b>Total</b>	<b>-113,271,060</b>	<b>-113,091,869</b>

La determinación de cuentas sin posibilidad de cobro se realiza de conformidad a una antigüedad mayor a 180 días.

La determinación de materiales obsoletos y de lento movimiento, se realiza de conformidad a lo siguiente:

El material que no haya tenido salidas en un período igual o mayor a un año, se considera material de lento movimiento, se promueve su uso y en el caso de no ser requerido, se determina el destino de este.

**L. Otros Activos No Circulantes**

Al 31 de diciembre de 2023 y 31 de diciembre 2022 se integra de la siguiente manera:

Otros activos no circulantes	2023	2022
Depósitos en Garantía	219,874	229,907
<b>Total</b>	<b>219,874</b>	<b>229,907</b>

El rubro se integra principalmente por depósitos que garantizan el cumplimiento de las obligaciones por la prestación de servicios o el arrendamiento de inmuebles, los cuales se recuperan una vez concluida la obligación.



## II. PASIVO

### A. Cuentas por Pagar a Corto Plazo

Al 31 de diciembre de 2023 y 31 de diciembre 2022 se integran de la siguiente manera:

CONCEPTO	2023	2022
Servicios Personales	-64,366,920	-64,237,961
Proveedores	-485,662,341	-282,941,448
Retenciones y Contribuciones	-461,471,788	-185,580,907
<b>Total</b>	<b>-1,011,501,049</b>	<b>-532,760,316</b>

➤ Vencimiento de Cuentas por Pagar a Corto Plazo

Concepto	>365 días	<365 días	180 días	90 días	Total
Cuentas por pagar a Corto Plazo	20,710,462	38,715,355	183,110,755	768,964,477	<b>1,011,501,049</b>
<b>Total</b>	<b>20,710,462</b>	<b>38,715,355</b>	<b>183,110,755</b>	<b>768,964,477</b>	<b>1,011,501,049</b>

Las Cuentas por Pagar a Corto Plazo incluyen acreedores diversos por nómina, honorarios, becarios, pensiones alimenticias, proveedores, contratistas e impuestos.

El vencimiento de las cuentas por pagar a corto plazo se determina considerando la fecha de término del servicio a satisfacción, su cambio podría modificarse solo en caso de aplicar pago por pena convencional.

### B. Fondos y Bienes de Terceros en Garantía y/o Administración a Corto Plazo

## CUENTA PÚBLICA 2023

Se integra de los Fondos Sectoriales CONACyT, los cuales fueron constituidos por el Consejo Nacional de Ciencia y Tecnología (CONACyT), con fundamento en lo dispuesto en los artículos 24, 25 y 26 de la Ley de Ciencia y Tecnología, denominados: Fondo Sectorial CONACyT – SENER – Hidrocarburos (FSCSH), Fondo Sectorial CONACyT – SENER – Sustentabilidad Energética (FSCSSE); así como, Fondo de Cooperación Internacional en Ciencia y Tecnología (FONCICYT), Fondo Institucional para el Desarrollo Científico, Tecnológico y de Innovación (FORDECYT), así como Fondo de instituciones externas: Programa Newton Fund Impact Scheme Reino Unido-México y el Fondo para la Transición Energética y el Aprovechamiento Sustentable de la Energía (FOTEASE), que al 31 de diciembre de 2023 y al 31 de diciembre 2022, ascienden a 682,964,920 pesos y 601,505,367 pesos, respectivamente.

### C. Otros Pasivos a Corto Plazo

Al 31 de diciembre de 2023 y 31 de diciembre 2022 otros pasivos a corto plazo se integra por:

Concepto	2023	2022
Tesorería de la Federación	98,994,428	118,819,640
Provisiones	1,404,249	1,388,412
SAR-FOVISSSTE	21,784,114	20,089,498
Impuesto sobre nómina	9,841,558	11,632,552
ISSSTE y FOVISSSTE	8,010,168	7,894,334
Otros	136,692,066	126,869,522
<b>Total</b>	<b>276,726,583</b>	<b>286,693,958</b>

La antigüedad de otros pasivos a corto plazo, al 31 de diciembre 2023, se presenta de la siguiente manera:

2016	2017	2018	2019	2020	2021	2022	2023	Suma
938,224	252,781	1,421,544	284,332	481,720	1,603,619	2,524,399	269,219,965	276,726,583
<b>938,224</b>	<b>252,781</b>	<b>1,421,544</b>	<b>284,332</b>	<b>481,720</b>	<b>1,603,619</b>	<b>2,524,399</b>	<b>269,219,965</b>	<b>276,726,583</b>

**D. Pasivos Diferidos y Otros**

“Sin información que revelar”

**E. Provisiones a Largo Plazo**

Obligaciones Laborales al Retiro

Al 31 de diciembre de 2023 y 31 de diciembre de 2022 el rubro de Provisiones a Largo Plazo se integra por

Pasivo Laboral		
Concepto	2023	2022
<b>Pasivo laboral</b>	<b>- 805,006,761</b>	<b>- 642,557,938</b>
Mas aportaciones	154,500,000	258,000,000
<b>Saldo</b>	<b>- 650,506,761</b>	<b>- 384,557,938</b>
Menos: Provisión	1,476,229,487	420,448,823
<b>Total</b>	<b>- 2,126,736,248</b>	<b>- 805,006,761</b>

Al 31 de diciembre del 2023 se tiene un ahorro por 1,476,229,487 pesos, el ahorro del ejercicio 2022 fue por 420,448,823, pesos, Para efecto de garantizar la suficiencia de las disponibilidades de los recursos necesarios en los Fideicomisos del Plan de Pensiones para el fondeo de estos lo que permitirá dar cumplimiento con el pago de las obligaciones laborales de retiro, motivo por el cual se incrementó la provisión, y de esta forma se revele una mejor estimación del pasivo, lo cual permite cubrir el riesgo de la sostenibilidad financiera del Instituto, con base al ahorro obtenido el resultado es cero pesos al 31 de diciembre 2023.

Los principales conceptos que se derivan del estudio actuarial para cuantificar los pasivos laborales del Instituto al cierre 2023 y 2022, se analizan a continuación:

## CUENTA PÚBLICA 2023

Concepto	2023	2022
Obligación por beneficios definidos (OBD)	6,102,304,999	6,297,064,115
Fondo constituido	0	0
<b>Situación del fondo</b>	<b>6,102,304,999</b>	<b>6,297,064,115</b>
Pasivo neto proyectado	6,102,304,999	6,297,064,115
Efecto no reconocido por aplicación de la NIFGG SP 05	3,975,568,751	5,492,057,354
<b>Saldo en el balance general</b>	<b>2,126,736,248</b>	<b>805,006,761</b>

El costo neto del período por los años terminados el 31 de diciembre de 2023 y 2022 se integra por:

Concepto	2023	2022
Costo laboral de servicios del período	148,212,811	123,697,235
Costo financiero del período	438,327,168	376,273,267
Menos – Rendimiento de los activos del fondo	0	0
Sumas	<b>586,539,979</b>	<b>499,970,502</b>
Mas – Remediones	-744,746,987	660,115,323
<b>Costo del período</b>	<b>-158,207,008</b>	<b>1,160,085,825</b>

El pasivo laboral al 31 de diciembre de 2023 por 6,102,304,999 pesos, comparado con el presentado en el estudio con cifras al 31 de diciembre de 2022 por 6,297,064,115 pesos, tuvo una disminución del -3.09%, lo cual se explica principalmente, por la variación positiva en el componente de remediones del costo del periodo del plan.

El concepto de remediones corresponde a (ganancias) o pérdidas actuariales, en el ejercicio 2023 las ganancias actuariales se originan principalmente por la variación en los pasivos laborales la cual se deriva del ajuste en las hipótesis financieras aplicadas. Las hipótesis financieras utilizadas en el estudio al 31 de diciembre de 2023 difieren de las que se consideraron en la Valuación Actuarial al cierre de 2022, básicamente, porque se ajustaron al entorno económico actual, en ese sentido, la tasa de descuento se modificó de 6.61% a 9.30% y en el mismo orden de ideas las hipótesis correspondientes a incrementos salariales fueron ajustadas.

En el ejercicio 2022 se tuvieron pérdidas actuariales debido a que en la valuación actuarial para el cierre del año 2022 hubo una precisión en la proyección de la obligación laboral del beneficio por el retiro establecido en el artículo 4° del Reglamento del Plan de Pensiones de IMP.

## CUENTA PÚBLICA 2023

---

A continuación, se presentan las hipótesis financieras utilizadas en ambos estudios:

Concepto	2023	2022
Tasa de rendimiento de activos	9.30%	6.61%
Tasa de Descuento	9.30%	6.61%
Tasa de incrementos de salarios	6.00%	4.54%
Tasa de incrementos de salarios mínimos	5.00%	3.50%

Tasas anuales en términos nominales. La tasa de incremento de salarios incluye un componente para reflejar el efecto de la carrera salarial. La tasa considerada de inflación, exclusivamente para efectos de referencia, fue del 4.50%.

### Notas al Estado de Actividades

#### Ingresos de Gestión

- Ingresos por Venta de Servicios

Las ventas a PEMEX y Clientes Terceros, Al 31 de diciembre de 2023 y 31 de diciembre de 2022, se integran como sigue:

Concepto	2023	2022
Petróleos Mexicanos	4,790,660,096	3,198,063,614
Clientes terceros	1,604,303,129	1,742,738,258
<b>Total</b>	<b>6,394,963,225</b>	<b>4,940,801,872</b>

Las ventas a PEMEX y a sus subsidiarias, al 31 de diciembre de 2023 y 31 de diciembre de 2022, se componen de la siguiente manera:



## CUENTA PÚBLICA 2023

Concepto	2023	2022
PEMEX Exploración y Producción	3,513,778,312	1,486,481,379
PEMEX Transformación Industrial	1,229,312,594	1,663,289,700
PEMEX Logística	43,569,290	44,482,535
PEMEX Corporativo	3,999,900	3,810,000
<b>Total</b>	<b>4,790,660,096</b>	<b>3,198,063,614</b>

### A. Gastos y Otras Pérdidas

➤ Costos

Los gastos de funcionamiento y las ayudas sociales del Instituto, al 31 de diciembre 2023, se detallan a continuación:

Concepto	Servicios personales	Materiales y suministros	Servicios generales	Ayudas sociales	Total
Costo por Servicios	1,027,762,894	724,445,300	1,034,760,408	0	2,786,968,602
Gastos indirectos	1,685,843,912	6,623,337	283,434,548	0	1,975,901,797
Gastos de administración	674,508,146	2,658,842	32,716,830		709,883,818
Gastos institucionales	10,086	8,111,009	121,535,365	33,228	129,689,688
Gastos de investigación	750,316,844	24,195,814	61,728,171	651,563	836,892,392
<b>Suma</b>	<b>4,138,441,882</b>	<b>766,034,302</b>	<b>1,534,175,322</b>	<b>684,791</b>	<b>6,439,336,297</b>

- Costo por servicios. - Son los cargos por concepto de mano de obra, materiales y demás gastos, asociados directamente al desarrollo de servicios, que, al 31 de diciembre 2023, ascendieron a 2,786,968,602 pesos.
- Gastos indirectos. - Se integran por la mano de obra, materiales y demás gastos, no asociados directamente al desarrollo de servicios, los cuales, al 31 de diciembre 2023, presentan 1,975,901,797 pesos.
- Gastos de administración. - Representan aquellas erogaciones cuya actividad preponderante es proporcionar los medios necesarios para

## CUENTA PÚBLICA 2023

promover la eficacia en la operación, salvaguardar los activos y propiciar la adherencia a las políticas Institucionales, para llevar a buen término el desarrollo de la gestión administrativa; al 31 de diciembre 2023, presentan 709,883,818, pesos.

- Gastos institucionales. - Importaron la cantidad de 129,689,688 pesos, y se integran por aquellas erogaciones destinadas al pago de mantenimiento y servicios que tienen una función de ámbito Institucional, se incluyen seguros institucionales, energía eléctrica, agua potable, vigilancia y limpieza, mantenimiento de equipos, entre otros.
- Gastos de investigación. - Son todas aquellas erogaciones cuya actividad preponderante es proporcionar los medios necesarios para promover la investigación y el desarrollo tecnológico en el IMP, los cuales ascendieron a 836,892.392 pesos.

Otros Gastos y Pérdidas Extraordinarias Al 31 de diciembre de 2023 se detallan a continuación:

Concepto	2023
Estimaciones, Depreciaciones, Deterioros, Obsolescencias y Amortizaciones	224,655,355
Provisiones	42,775,354
Aumentos por Insuficiencia de Estimaciones por Pérdidas o Deterioro u Obsolescencia	161,369
Otros Gastos	15,485,052
<b>Suma</b>	<b>283,077,130</b>

### Notas al Estado de Variación a la Hacienda Pública

#### I. Hacienda Pública / Patrimonio

## II. Patrimonio Contribuido

El patrimonio contribuido del Instituto se integra por las aportaciones de PEMEX y otras aportaciones provenientes principalmente de la SHCP.

Concepto	2023	2022
Aportaciones del Gobierno Federal de años anteriores	9,062,863,072	8,701,208,174
Aportaciones del Gobierno Federal del ejercicio	475,549,035	361,654,898
Aportaciones PEMEX	522,848,437	522,848,437
Aportaciones del Estado de Tlaxcala	660,000	660,000
Participación en compañías asociadas y afiliadas	-177,684	-193,011
Retiro del patrimonio invertido de la Nación	-250,000,000	-250,000,000
<b>Total de aportaciones</b>	<b>9,811,742,860</b>	<b>9,336,178,498</b>
Donaciones	96,605,329	96,277,551
<b>Total de Patrimonio Contribuido</b>	<b>9,908,348,189</b>	<b>9,432,456,049</b>

El Instituto recibió aportaciones por 475,549,035 pesos, los cuales en su totalidad fueron aplicados a la Investigación Científica y Desarrollo Tecnológico, y 327,778 pesos recibidos en donaciones.

Mediante oficio No. 102-K-075, de fecha 12 de julio de 2012, emitido por la Subsecretaría de Ingresos de la SHCP, con fundamento en el artículo 6 de la Ley de Ingresos de la Federación para el Ejercicio Fiscal de 2012 en relación con el inciso d, numeral 23, fracción VI, apartado A del artículo 1º de dicho ordenamiento jurídico, con la finalidad de realizar un manejo más eficiente de los activos financieros del sector público federal, se fijó un aprovechamiento a cargo del Instituto Mexicano del Petróleo, por un monto de 250,000,000 pesos con cargo en las disponibilidades financieras.

### A. Patrimonio Generado

## CUENTA PÚBLICA 2023

El Patrimonio Generado del Instituto, Al 31 de diciembre de 2023 y 31 de diciembre 2022, se integra de la siguiente manera:

Concepto	2023	2022
Resultado de ejercicios anteriores	-6,618,852,699	-6,618,852,699
Resultado del ejercicio	0	0
<b>Total</b>	<b>-6,618,520,699</b>	<b>-6,618,852,699</b>

Al 31 de diciembre del 2023 se tiene un ahorro por 1,476,229,487 pesos, el ahorro del ejercicio 2022 fue por 420,448,823, pesos, Para efecto de garantizar la suficiencia de las disponibilidades de los recursos necesarios en los Fideicomisos del Plan de Pensiones para el fondeo de estos lo que permitirá dar cumplimiento con el pago de las obligaciones laborales de retiro, motivo por el cual se incrementó la provisión, y de esta forma se revele una mejor estimación del pasivo, lo cual permite cubrir el riesgo de la sostenibilidad financiera del Instituto, con base al ahorro obtenido el resultado es cero pesos al 31 de diciembre 2023.

### B. Exceso o Insuficiencia en la Actualización de la Hacienda Pública/Patrimonio

Concepto	2023	2022
Resultado por Posición Monetaria	966,511,524	966,511,524
<b>Total</b>	<b>966,511,524</b>	<b>966,511,524</b>

El resultado por posición monetaria se determinó por el efecto resultante de la actualización de las propiedades y equipo hasta el ejercicio 2007 conforme al boletín B-10 "Reconocimiento de los efectos de la inflación en la información financiera".

A partir del ejercicio 2012 conforme a la NIFGG SP 04 "Reexpresión" se tenía considerado reconocer los efectos de la inflación en los estados financieros únicamente mediante la actualización de los activos no monetarios sin embargo en 2020 queda sin efecto dicha norma. En cuanto a los valores históricos de la reexpresión presentados en los estados financieros, para los activos que se mantengan en poder de la entidad, permanecerán sin cambio respecto del criterio contable que les dio origen.

## Notas al Estado de Flujos de Efectivo

El análisis de los saldos inicial y final que figuran en la última parte del Estado de Flujo de Efectivo en la cuenta de Efectivo y Equivalentes, es como sigue:

Concepto	2023	2022
Efectivo	30,628	34,361
Bancos/Tesorería	20,998,751	75,085,875
Bancos/Dependencias y Otros	0	0
Inversiones Temporales (Hasta 3 meses)	2,008,641,039	1,569,358,291
Fondos con Afectación Específica	0	0
Depósitos de Fondos de Terceros en Garantía y/o Administración	682,925,203	601,505,367
Otros efectivos y Equivalentes	0	0
<b>Total</b>	<b>2,712,595,621</b>	<b>2,245,983,894</b>

A continuación, se detallan las adquisiciones de Bienes Inmuebles y Muebles al 31 de diciembre 2023:

A. Para este período no hay capitalización de bienes inmuebles.

Bienes inmuebles, infraestructura y construcciones en proceso	2023
Adaptaciones y Mejoras a Edificios no Habitacionales	0
<b>Adquisiciones de bienes inmuebles</b>	<b>0</b>
Obras iniciadas y que continúan en proceso de construcción	66,635,750
<b>Aplicación de bienes inmuebles, infraestructura y construcciones en proceso</b>	<b>66,635,750</b>

B. Las adquisiciones de bienes muebles fueron por 50,424,655 pesos.



## CUENTA PÚBLICA 2023

Bienes Muebles	2023
Mobiliario	2,446,084
Bienes Informáticos	609,079
Otros Mobiliarios y equipos de Administración	91,440
Equipos y aparatos audiovisuales	0
Cámaras fotográficas y de video	0
Equipo médico y de laboratorio	46,580,554
Sistemas de aire acondicionado, calefacción y refrigeración	68,929
Maquinaria y equipo industrial	290,501
Herramientas y maquinas	2,988
Maquinaria y equipo eléctrico y electrónico	6,636
Oros bienes muebles	328,444
<b>Adquisiciones de bienes muebles ejercicio 2023</b>	<b>50,424,655</b>
Bajas de bienes muebles	8,419,778
<b>Aplicación de bienes muebles 2023</b>	<b>42,004,877</b>

C. En este periodo se realizaron pagos por la adquisición de bienes muebles por 80,907,638 pesos.

Adquisiciones de Actividades de Inversión efectivamente pagadas		
Concepto	2023	2022
<b>Bienes Inmuebles, Infraestructura y Construcciones en Proceso</b>	<b>18,152,083</b>	<b>0</b>
Terrenos	0	0
Edificios no Habitacionales	0	0
Otros servicios relacionados obra publica	3,007,090	0
Obras de Construcción de Edificios No Habitacionales	15,144,993	0
<b>Bienes Muebles</b>	<b>62,755,555</b>	<b>57,677,358</b>
Mobiliario	2,446,084	0

## CUENTA PÚBLICA 2023

Adquisiciones de Actividades de Inversión efectivamente pagadas		
Concepto	2023	2022
Bienes Informáticos	0	172,812
Otros Mobiliarios y equipos de Administración	0	16,556
Equipos y aparatos audiovisuales	0	0
Cámaras fotográficas y de video	0	0
Equipo médico y de laboratorio	59,165,524	56,893,756
Sistemas de aire acondicionado, calefacción y refrigeración	0	0
Equipos de comunicación y telecomunicación	0	0
Maquinaria y equipo industrial	0	91,712
Herramientas y maquinas	0	112,299
Maquinaria y equipo eléctrico y electrónico	29,680	289,358
Otros bienes muebles	1,114,267	100,865
<b>Total</b>	<b>80,907,638</b>	<b>57,677,358</b>

D. La Conciliación de los Flujos de Efectivo Netos de las Actividades de Operación y la cuenta de Ahorro/Desahorro antes de Rubros Extraordinarios es como sigue:

Concepto	2023	2022
<b>Resultados del Ejercicio Ahorro/Desahorro</b>	<b>283,077,130</b>	<b>254,523,294</b>
Movimientos de partidas (o rubros) que no afectan al efectivo	-283,077,130	-254,523,294
Estimaciones, Depreciaciones, Deterioros, Obsolescencia y Amortizaciones	-224,655,355	-227,384,470
Incrementos en las provisiones	-42,775,354	-19,811,925
Disminución de Inventarios	0	0
Aumento por Insuficiencia de Estimaciones por Pérdida o Deterioro y Obsolescencia	-161,369	-606,488
Otros gastos	-15,485,052	-6,720,411

## CUENTA PÚBLICA 2023

Concepto	2023	2022
<b>Suma otras aplicaciones de operación</b>	<b>0</b>	<b>0</b>
<b>Resultados del Ejercicio (Ahorro/Desahorro)</b>	<b>0</b>	<b>0</b>

### **Conciliación entre los Ingresos Presupuestarios y Contables, así como entre los Egresos Presupuestarios y los Gastos Contables.**

El Estado analítico de ingresos presupuestales y el Estado del ejercicio presupuestal del gasto, así como las conciliaciones contables presupuestales de ingresos y egresos preparadas por la Administración del IMP, contienen los conceptos del presupuesto registrados durante el ejercicio de 2023 y las cifras contables del estado de actividades.

El IMP cuenta con los controles internos y procedimientos de registro adecuados, para generar los reportes que permiten formular las conciliaciones entre los registros de afectación contable y presupuestal. Al cierre del ejercicio, la conciliación incluyó la totalidad de las cifras presupuestales tanto en flujo de efectivo como de devengado registrados en la contabilidad.

La integración de la información contenida en los formatos preparados para las conciliaciones contables presupuestales fue generada con base en el ejercicio presupuestal a nivel flujo de efectivo y devengado, tanto en el concepto de ingresos como de los egresos, agregando o deduciendo las partidas en conciliación identificadas para obtener las cifras presentadas en los estados financieros.

A. Conciliación entre los Ingresos Presupuestarios y Contables se presenta a continuación:

<b>Instituto Mexicano del Petróleo</b>		
<b>Conciliación entre los Ingresos Presupuestarios y Contables</b>		
<b>Correspondiente del 1º de enero al 31 de diciembre de 2023</b>		
<b>(Cifras en pesos)</b>		
<b>1. Ingresos Presupuestarios</b>		<b>9,003,765,375</b>
<b>2. Más ingresos contables no presupuestarios</b>		52,396,718

## CUENTA PÚBLICA 2023

Instituto Mexicano del Petróleo			
Conciliación entre los Ingresos Presupuestarios y Contables			
Correspondiente del 1º de enero al 31 de diciembre de 2023			
(Cifras en pesos)			
	Incremento por variación de inventarios	0	
	Disminución del exceso de estimaciones por pérdida o deterioro u obsolescencia	0	
	Disminución del exceso de provisiones	7,204,155	
	Otros ingresos y beneficios varios	5,880,038	
	Otros ingresos contables no presupuestarios	39,312,525	
	<b>3. Menos ingresos presupuestarios no contables</b>		2,333,748,666
	Productos de capital	0	
	Aprovechamientos capital	0	
	Ingresos derivados de financiamientos	0	
	Otros Ingresos presupuestarios no contables	2,333,748,666	
	<b>4. Ingresos Contables (4 = 1 + 2 - 3)</b>		<b>6,722,413,427</b>

Los principales conceptos que forman parte de esta conciliación son:

- Ingresos contables no presupuestarios por 52,396,718 pesos integrados por:
- 7,204,155 pesos por la recuperación de facturas en reserva.
- 5,880,038 pesos por la valuación de pasivos en moneda extranjera.
- Otros ingresos contables no presupuestarios por 39,241,252 principalmente por cancelación de cuentas por cobrar de años anteriores y 71,273 de otros ingresos contables que no afectan presupuesto.

## CUENTA PÚBLICA 2023

Otros ingresos presupuestarios no contables por 2,333,748,666 se integra de 475,549,035 derivados de las aportaciones del Gobierno Federal provenientes del Fondo Mexicano del Petróleo para la Estabilización y el Desarrollo, 478,140,469 de ingresos de fideicomisos públicos para apoyo a la Investigación Científica y Desarrollo Tecnológico, 4,747,572 por ingresos diversos registrados en años anteriores cobrados en 2023, 1,277,332,603 de ingresos por venta de servicios de años anteriores cobrados en 2023, 99,257,859 de ingresos de años anteriores pendientes de cobro y 1,278,872 negativos de otros ingresos presupuestarios que no afectan resultados.

Instituto Mexicano del Petróleo			
Integración Otros Ingresos			
al 31 de Diciembre de 2023			
(pesos)			
Partida Pptal	Cuenta de Mayor	Concepto	Importe
		<b>OTROS INGRESOS Y BENEFICIOS VARIOS</b>	
	4311	Intereses ganados del Fideicomiso de ICDD del IMP	0
	4393	Diferencia en cambios por valuación de pasivos en moneda extranjera	5,880,038
			5,880,038
		<b>Otros ingresos contables no presupuestarios</b>	
	4399	Cancelación por prescripción	7,896
	4399	Cancelación reserva	39,233,356
	4399	Otros ingresos contables que no afectan presupuesto	71,273
			<b>39,312,525</b>
		<b>Otros ingresos presupuestarios no contables</b>	
9100, 9600 y 9700		Aportaciones del Gobierno Federal provenientes del Fondo Mexicano del Petróleo	475,549,035
7214		Ingresos del fondo de investigación IMP	478,140,469
7214		Ingresos Diversos	102,349
7214		Ingresos registrados en años anteriores, cobrados en 2023	4,747,572
7211		Ingresos de años anteriores cobrados en 2023	1,071,096,687
7212		Ingresos de años anteriores pendientes de cobro	40,742,304
7213		Ingresos de años anteriores cobrados en 2023	165,493,612
7211		Ingresos de años anteriores pendientes de cobro	11,782,914
7212		Ingresos de años anteriores pendientes de cobro	87,474,945
7212		Otros ingresos presupuestarios que no afecten resultados	<b>-1,432,984</b>
7214		Otros ingresos presupuestarios que no afecten resultados	51,763
			<b>2,333,748,666</b>



## CUENTA PÚBLICA 2023

Los principales conceptos que forman parte de esta conciliación son:

Egresos presupuestales no contables: Ascende a 925,559,047 integrados por 50,770,662 de equipo, 61,175,997 de obra pública y 813,612,388 de otros egresos presupuestales no contables, que incluyen 377,729,712 de gastos pagados de ejercicios anteriores, 154,500,000 de aportaciones al plan de pensiones para los trabajadores del IMP, 29,827,322 de anticipos a proveedores, 48,526,410 de pago de laudos por sentencias y resoluciones por autoridad competente, 272,206,755 negativos de operaciones ajenas, 475,549,035 de recursos recibidos del Fondo Mexicano del Petróleo para la Estabilización y el Desarrollo y 313,336 negativos de otras partidas presupuestales no contables.

- Otros gastos por 15,646,421 por pérdidas cambiarias y estimación para faltantes y obsoletos.
- Otros gastos contables no presupuestales con un importe de 1,487,951,320 integrados por 11,394,055 de anticipos de 2022 comprobados en 2023, 327,778 de equipo recibido en donación y 1,476,229,487 por la provisión creada en 2023 por concepto de obligaciones laborales en apego al Manual de Contabilidad Gubernamental aplicando lo dispuesto en la NIFGG SP 05.- Obligaciones laborales

Instituto Mexicano del Petróleo		
Conciliación entre los Egresos Presupuestarios y los Gastos Contables		
Correspondiente del 1º de enero al 31 de diciembre de 2023		
(Cifras en pesos)		
<b>1. Total de egresos (presupuestarios)</b>		<b>5,876,944,024</b>
<b>2. Menos egresos presupuestarios no contables</b>		<b>925,559,047</b>
Mobiliario y equipo de administración	3,146,603	
Mobiliario y equipo educacional y recreativo	-	
Equipo e instrumental médico y de laboratorio	46,926,561	
Vehículos y equipo de transporte	-	
Equipo de defensa y seguridad	-	
Maquinaria, otros equipos y herramientas	697,498	
Activos biológicos	-	
Bienes inmuebles	-	
Activos intangibles	-	
Obra pública en bienes propios	61,175,997	

## CUENTA PÚBLICA 2023

Instituto Mexicano del Petróleo		
Conciliación entre los Egresos Presupuestarios y los Gastos Contables		
Correspondiente del 1º de enero al 31 de diciembre de 2023		
(Cifras en pesos)		
Acciones y participaciones de capital	-	
Compra de títulos y valores	-	
Inversiones en fideicomisos, mandatos y otros análogos	-	
Provisiones para contingencias y otras erogaciones especiales	-	
Amortización de la deuda pública	-	
Adeudos de ejercicios fiscales anteriores (ADEFAS)	-	
Otros Egresos Presupuestales No Contables	813,612,388	
<b>3. Más gastos contables no presupuestales</b>		<b>1,771,028,450</b>
Estimaciones, depreciaciones, deterioros, obsolescencia y amortizaciones	224,655,355	
Provisiones	42,775,354	
Disminución de inventarios		
Aumento por insuficiencia de estimaciones por pérdida o deterioro u obsolescencia		
Aumento por insuficiencia de provisiones		
Otros Gastos	15,646,421	
Otros Gastos Contables No Presupuestales	1,487,951,320	
<b>4. Total de Gasto Contable (4 = 1 - 2 + 3)</b>		<b>6,722,413,427</b>

Instituto Mexicano del Petróleo			
Integración de otros egresos			
al 31 de diciembre de 2023			
(cifras en pesos)			
Partida Presupuestal	Cuenta de mayor	Concepto	Importe
		Otros egresos presupuestales no contables	

## CUENTA PÚBLICA 2023

Instituto Mexicano del Petróleo			
Integración de otros egresos			
al 31 de diciembre de 2023			
(cifras en pesos)			
Partida Presupuestal	Cuenta de mayor	Concepto	Importe
1130		Sueldos base al personal permanente	3,809,122
1210		Honorarios asimilables a salarios	-257,270
1310		Primas por años de servicios efectivos prestados	4,186,752
1320		Primas de vacaciones, dominical y gratificación de fin de año	82,842,975
1330		Horas extraordinarias	14,146
1340		Compensaciones	22,070
1410		Aportaciones de seguridad social	5,465,744
1420		Aportaciones a fondos de vivienda	4,775,877
1430		Aportaciones al sistema para el retiro	3,853,875
1440		Aportaciones para seguros	887
1510		Cuotas para el fondo de ahorro y fondo de trabajo	143,182
1520		Indemnizaciones	711,539
1530		Prestaciones y haberes de retiro	154,500,000
1540		Prestaciones contractuales	41,173,853
1590		Otras prestaciones sociales y económicas	508,518
1710		Estímulos	93,747
2110		Materiales, útiles y equipos menores de oficina	444,916
2140		Materiales, útiles y equipos menores de tecnologías de la información y comunicaciones	-42,678
2150		Material impreso e información digital	-727,912
2160		Material de limpieza	-12,138
2210		Productos alimenticios para personas	24,823
2450		Vidrio y productos de vidrio	1,800
2460		Material eléctrico y electrónico	1,299,072
2470		Artículos metálicos para la construcción	431,549
2480		Materiales complementarios	166,084
2490		Otros materiales y artículos de construcción y reparación	682,443
2510		Productos químicos básicos	95,044,290
2530		Medicinas y productos farmacéuticos	154,145
2540		Materiales, accesorios y suministros médicos	170,662
2550		Materiales, accesorios y suministros de laboratorio	2,474,615
2590		Otros productos químicos	472,829

## CUENTA PÚBLICA 2023

Instituto Mexicano del Petróleo			
Integración de otros egresos			
al 31 de diciembre de 2023			
(cifras en pesos)			
Partida Presupuestal	Cuenta de mayor	Concepto	Importe
2610		Combustibles, lubricantes y aditivos	-133,034
2720		Prendas de seguridad y protección personal	29,436,113
2910		Herramientas menores	543,235
2920		Refacciones y accesorios menores de edificios	32,872
2930		Refacciones y accesorios menores de mobiliario y equipo de administración, educativo y recreativo	362,334
2940		Refacciones y accesorios menores de equipo de cómputo y tecnologías de la información	17,790
2950		Refacciones y accesorios menores de equipo e instrumental médico y de laboratorio	1,491,976
2960		Refacciones y accesorios menores de equipo de transporte	74,090
2980		Refacciones y accesorios menores de maquinaria y otros equipos	799,034
3110		Energía eléctrica	-439,058
3120		Gas	-35,344
3130		Agua	-433,178
3140		Telefonía tradicional	328,051
3160		Servicios de telecomunicaciones y satélites	294,875
3170		Servicios de acceso de Internet, redes y procesamiento de información	894,999
3180		Servicios postales y telegráficos	3,930
3190		Servicios integrales y otros servicios	45,954
3220		Arrendamiento de edificios	431,782
3230		Arrendamiento de mobiliario y equipo de administración, educacional y recreativo	5,782,463
3270		Arrendamiento de activos intangibles	1,082,523
3310		Servicios legales, de contabilidad, auditoría y relacionados	704,994
3330		Servicios de consultoría administrativa, procesos, técnica y en tecnologías de la información	377,839
3340		Servicios de capacitación	591,852
3350		Servicios de investigación científica y desarrollo	44,060
3360		Servicios de apoyo administrativo, traducción, fotocopiado e impresión	189

## CUENTA PÚBLICA 2023

Instituto Mexicano del Petróleo			
Integración de otros egresos			
al 31 de diciembre de 2023			
(cifras en pesos)			
Partida Presupuestal	Cuenta de mayor	Concepto	Importe
3380		Servicios de vigilancia	-1,347,340
3390		Servicios profesionales, científicos y técnicos integrales	54,073,065
3460		Almacenaje, envase y embalaje	20,000
3470		Fletes y maniobras	6,200
3490		Servicios comerciales bancarios integrales	1
3510		Conservación y mantenimiento menor de inmuebles	-5,879,587
3520		Instalación, reparación y mantenimiento de mobiliario y equipo de administración, educacional y recreativo	171,100
3530		Instalación, reparación y mantenimiento de equipo de cómputo y tecnologías de la información	-2,671
3540		Instalación, reparación y mantenimiento de equipo e instrumental médico y de laboratorio	8,212,888
3550		Reparación y mantenimiento de equipo de transporte	311,270
3570		Instalación, reparación y mantenimiento de maquinaria, otros equipos y herramienta	2,134,903
3580		Servicios de limpieza y manejo de desechos	2,364,187
3590		Servicios de jardinería y fumigación	1,098,069
3710		Pasajes aéreos	527,594
3720		Pasajes terrestres	-30,678
3750		Viáticos en el país	417
3790		Otros servicios de traslado y hospedaje	30,746
3920		Impuestos y derechos	10,653,040
3940		Sentencias y resoluciones por autoridad competente	48,526,410
3980		Impuesto sobre nóminas y otros que se deriven de una relación laboral	11,269,230
3990		Otros servicios generales	-272,206,755
4390		Otros subsidios	393,902
4440		Ayudas sociales a actividades, científicas o académicas	475,549,035
5190		Otros mobiliarios y equipo de administración	1,300,338
5310		Equipo médico y de laboratorio	23,743,406
5660		Equipos de generación eléctrica, aparatos y accesorios eléctricos	29,680
5690		Otros equipos	256,753

## CUENTA PÚBLICA 2023

Instituto Mexicano del Petróleo			
Integración de otros egresos			
al 31 de diciembre de 2023			
(cifras en pesos)			
Partida Presupuestal	Cuenta de mayor	Concepto	Importe
6220		Edificación no habitacional	4,670,237
6290		Trabajos de acabados en edificaciones y otros trabajos especializados	3,007,090
			<b>813,612,388</b>
		<b>OTROS GASTOS</b>	
	5541	Otros gastos - aumentos por insuficiencia en estimación por perdida o deterioro u obsolescencia	161,369
	5594	Gastos financieros - diferencia en cambios valuac. pa's en Mo Extr.	14,478,407
	5597	Otros gastos - perdida por tenencia de acciones de filiales	9,909
	5599	Otros gastos - varios	996,736
			<b>15,646,421</b>
		<b>OTROS GASTOS CONTABLES NO PRESUPUESTARIOS</b>	
2150		Material impreso e información digital	43,149
2490		Otros materiales y artículos de construcción y reparación	-19
2610		Combustibles, lubricantes y aditivos	662
3340		Servicios de capacitación	1,771
3360		Servicios de apoyo administrativo, traducción, fotocopiado e impresión	-39
3390		Servicios profesionales, científicos y técnicos integrales	219,270
3720		Pasajes terrestres	21,595
3750		Viáticos en el país	51,440
3790		Otros servicios de traslado y hospedaje	332,745
3920		Impuestos y derechos	10,032
5310		Equipo médico y de laboratorio	10,713,449
	1241	Equipo recibido en donación	327,778
	5115	Gastos por creación de reserva para obligaciones laborales	1,476,229,487
			<b>1,487,951,320</b>

**Notas de Memoria (Cuentas de orden)**

**Cuentas de Orden Contables**

Las cuentas de orden se utilizan para registrar movimientos de valores que no afecten o modifiquen el balance del ente público, sin embargo, su incorporación en libros es necesaria con fines de recordatorio contable, de control y en general sobre los aspectos administrativos, o bien, para consignar sus derechos o responsabilidades contingentes que puedan, o no, presentarse en el futuro.

Cuenta de Mayor	Concepto	2023	2022
7011	Obligaciones laborales estudio actuarial	3,975,568,751	5,492,057,354
7411	Demandas judiciales en proceso de resolución	237,949,261	365,072,031
7711	Plata en custodia en Tesorería	18,275	18,275
7711	Fideicomiso del Plan de Pensiones para el personal del IMP	11,573,093	92,626,389
7711	Contingencias del Plan de Pensiones para el personal del IMP	13,289,229	19,564,997
7711	Fondo de Ahorro	23,984,099	22,541,657
7711	Patentes	1,232	1,212
7711	Plan de Pensiones	1,063,540,817	823,248,321
7711	Marcas y Derechos de Autor	4,835	0
	<b>Sumas</b>	<b>5,325,929,592</b>	<b>6,815,130,236</b>
7012	Obligaciones laborales estudio actuarial	-3,975,568,751	-5,492,057,354
7421	Resolución de demandas en proceso judicial	-237,949,261	-365,072,031
7721	Plata en custodia en Tesorería	-18,275	-18,275
7721	Fideicomiso del Plan de Pensiones para el personal del IMP	- 11,573,093	-92,626,389
7721	Contingencias del Plan de Pensiones para el personal del IMP	-13,289,229	-19,564,997
7721	Fondo de Ahorro	- 23,984,099	-22,541,657
7721	Patentes	- 1,232	-1,212



## CUENTA PÚBLICA 2023

Cuenta de Mayor	Concepto	2023	2022
7721	Plan de Pensiones	-1,063,540,817	-823,248,321
7721	Marcas y Derechos de Autor	- 4,835	0
	<b>Sumas</b>	<b>-5,325,929,592</b>	<b>-6,815,130,236</b>

### A. Cuentas de Orden Presupuestarias

Los movimientos de las Cuentas de Orden Presupuestarias Al 31 de diciembre de 2023 fueron los siguientes:

Cuenta	Concepto	Cargos	Abonos	Saldo
8111	Presupuesto de ingresos aprobado	7,993,747,832	0	7,993,747,832
8121	Presupuesto de ingresos por ejecutar	16,067,927,085	16,009,007,612	58,919,473
8131	Modificaciones al presupuesto de ingresos aprobado	951,098,070	0	951,098,070
8141	Presupuesto de ingresos devengado	12,028,512,827	15,057,901,701	-3,029,388,874
8151	Presupuesto de ingresos cobrado	6,587,891,308	12,562,267,809	-5,974,376,501
8211	Presupuesto de egresos aprobado	0	7,892,605,112	- 7,892,605,112
8221	Presupuesto de egresos por ejercer	15,149,939,752	13,350,264,576	1,799,675,176
8231	Presupuesto de egresos Corregido	1,880,433,171	2,831,531,241	- 951,098,070
8241	Presupuesto de egresos comprometido	6,208,070,313	5,313,193,086	894,877,227
8251	Presupuesto de egresos devengado	10,689,474,107	10,093,191,626	596,282,481

## CUENTA PÚBLICA 2023

Cuenta	Concepto	Cargos	Abonos	Saldo
8261	Presupuesto de egresos ejercido	1,637,498,307	1,637,498,307	0
8271	Presupuesto de egresos pagado	10,297,993,936	4,745,125,638	5,552,868,298

### Notas de Gestión Administrativa

#### A. Introducción

El IMP tiene por objeto predominante realizar investigaciones, el desarrollo tecnológico, la innovación, el escalamiento de procesos y productos, la prestación de servicios tecnológicos orientados a optimizar los procesos de producción y transformación, tanto en exploración y extracción como en la transformación industrial y comercialización nacional e internacional de sus resultados en el sector hidrocarburos, así como la capacitación especializada en las áreas de su actividad.

Misión. - Realizar investigación, desarrollo tecnológico, innovación, escalamiento de procesos y productos, así como la prestación de servicios tecnológicos de alto valor orientados a optimizar los procesos de exploración, extracción como en la transformación industrial y comercialización nacional e internacional de sus resultados en el sector hidrocarburos, así como la capacitación especializada del sector.

Visión. - Ser reconocidos como la institución que activa el desarrollo tecnológico del sector nacional de hidrocarburos a través de la generación, escalamiento y comercialización de tecnología para incrementar la competitividad de los actores relevantes.

Objetivos estratégicos:

- ❖ Incrementar la generación de valor a través del desarrollo de tecnologías y soluciones que atiendan las necesidades de la industria petrolera.
- ❖ Fortalecer la relación estratégica de PEMEX-IMP.

- ❖ Desarrollar las capacidades del personal que requiera el sector nacional de hidrocarburos, manteniendo una cultura de inclusión, equidad de género y cuidado del medio ambiente.
- ❖ Consolida al IMP como el asesor técnico y científico del Gobierno Federal, en el sector energético. (Gobierno de la República).
- ❖ Asegurar la sostenibilidad financiera, incrementando la colocación de la oferta de valor del IMP, considerando criterios de austeridad y eficiencia.

### **B. Panorama Económico y Financiero**

El Instituto Mexicano del Petróleo se ha reposicionado ante su cliente principal PEMEX como el brazo tecnológico del sector hidrocarburos, desarrollando la tecnología necesaria para el aprovechamiento de todo el potencial petrolero del país, derivado de la nueva política energética del Estado Mexicano establecida en 2018, que definió como objetivo fundamental la reactivación del sector energético a través del impulso a la producción nacional de energía, la generación de alternativas renovables y el fortalecimiento financiero y operativo de PEMEX, con la finalidad de reducir la dependencia energética del exterior; impulsando el desarrollo sostenible y promoviendo la ciencia y tecnología para el beneficio de la sociedad y el desarrollo nacional.

Desde su creación el Instituto Mexicano del Petróleo ha orientado sus esfuerzos hacia la atención de las necesidades de Petróleos Mexicanos.

Al 31 de diciembre de 2023 la facturación de Petróleos Mexicano representó el 75.0 % de nuestra facturación total.

Por ello el IMP está orientado a reforzar los eslabones de la cadena de valor, que van desde la investigación y desarrollo tecnológico, pasando por el escalamiento de procesos y productos y la comercialización de soluciones tecnológicas, hasta la aplicación de servicios tecnológicos, que permitan maximizar la creación de valor.

El IMP a través de sus Objetivos ha generado tecnología de alto valor para el sector hidrocarburos, aprovechando el potencial petrolero del país y contribuyendo a la política económica del PND en ciencia y tecnología, fortaleciendo el propósito estratégico de rescatar al sector energético, con prioridad a rehabilitar las refinerías existentes y la construcción de la nueva refinería de Dos Bocas así como impulsar la sustentabilidad y autonomía financiera, mediante la venta de productos y servicios de alto contenido tecnológico que proporcionen soluciones integrales a la industria petrolera nacional pública y privada, así como generar nuevas capacidades para las empresas, órganos reguladores y entidades.

### **c. Autorización e Historia**

➤ Fecha de creación del ente.

El Instituto Mexicano del Petróleo es un Organismo Público Descentralizado de la Administración Pública Federal con personalidad jurídica y patrimonio propios, autonomía de decisión técnica, operativa y administrativa, sectorizado a la Secretaría de Energía, de conformidad con lo previsto en su “Decreto por el que se reforma el diverso, por el que se crea el Instituto Mexicano del Petróleo como Organismo Descentralizado, publicado el 26 de agosto de 1965”, publicado en el Diario Oficial de la Federación el 31 de octubre de 2014, que tiene por objeto predominante realizar investigaciones, el desarrollo tecnológico, la innovación, el escalamiento de procesos y productos, la prestación de servicios tecnológicos orientados a optimizar los procesos de producción y transformación, tanto en exploración y extracción como en la transformación industrial y comercialización nacional e internacional de sus resultados en el sector de hidrocarburos, así como la capacitación especializada en las áreas de su actividad.

Fue declarado Centro Público de Investigación mediante resolución conjunta con la Secretaría de Energía y el Consejo Nacional de Ciencia y Tecnología, con la opinión favorable de la Secretaría de Hacienda y Crédito Público, publicada en el Diario Oficial de la Federación el 18 de agosto de 2000.

Petróleos Mexicanos (PEMEX) asignó al Instituto los recursos financieros y materiales necesarios para llevar a cabo sus actividades, constituyéndose así el patrimonio inicial del Instituto.

Los ingresos por servicios del Instituto por los ejercicios terminados Al 31 de diciembre de 2023 y 31 de diciembre 2022 provinieron de PEMEX y sus subsidiarias con el 75% y 65% respectivamente, con relación a la totalidad de los ingresos reflejados en el estado de resultados.

El Instituto es dirigido y administrado por un Director General y un Órgano de Gobierno denominado Consejo de Administración, el cual está integrado por 10 consejeros de la siguiente manera:

- ❖ El secretario de Energía, quien lo preside.
- ❖ Un representante de la Secretaría de Hacienda y Crédito Público.
- ❖ Un representante de la Secretaría de Medio Ambiente y de Recursos Naturales.
- ❖ Un representante de Petróleos Mexicanos.
- ❖ Un representante de la Universidad Nacional Autónoma de México.
- ❖ Un representante del Instituto Politécnico Nacional.

- ❖ Un representante de la Universidad Autónoma Metropolitana.
- ❖ Un representante del Consejo Nacional de Ciencia y Tecnología; y
- ❖ Dos consejeros Independientes.

### ➤ Estructura Orgánica

La estructura del IMP busca fortalecer la oportunidad, eficiencia y rendición de cuentas, al contar con una línea de mando continua. Dado que la estructura es vertical, fortalece las áreas de investigación y de especialidad.

Se identifican responsables por áreas de investigación, especialidad, planeación y administración, al crearse dos direcciones de investigación, que atenderán las actividades relacionadas con los procesos de Petróleos mexicanos en aguas arriba y aguas abajo. Con la Dirección de Tecnología de Producto también se fortalecerá el enlace entre la investigación y desarrollo tecnológico y la aplicación industrial.

## **D. Organización y Objeto Social**

### ➤ Objeto Social

El Instituto tiene por objeto predominante realizar investigaciones, el desarrollo tecnológico, la innovación, el escalamiento de procesos y productos, la prestación de servicios tecnológicos orientados a optimizar los procesos de producción y transformación, tanto en exploración y extracción, como en la transformación industrial y comercialización nacional e internacional de sus resultados en el sector hidrocarburos, así como la capacitación especializada en las áreas de su actividad.

### ➤ Principal actividad.

Las principales actividades del Instituto se relacionan a continuación:

- ❖ La investigación científica básica y aplicada;
- ❖ El desarrollo de disciplinas de investigación básica aplicada;
- ❖ El desarrollo de nuevas tecnologías y procesos;

- ❖ La realización de estudios técnicos y económicos;
- ❖ La ejecución de proyectos de nuevas instalaciones industriales;
- ❖ La prestación de servicios de carácter técnico y tecnológico;
- ❖ Las actividades necesarias para llevar los desarrollos tecnológicos propios hasta un nivel de industrialización, incluyendo el escalamiento de procesos y productos;
- ❖ El otorgamiento de asistencia técnica a los usuarios de los procesos, equipos o productos que hayan resultado del desarrollo de su tecnología;
- ❖ El establecimiento de relaciones de información y colaboración científica y tecnológica con entidades nacionales y extranjeras;
- ❖ La difusión de desarrollos científicos y su aplicación en la técnica petrolera;
- ❖ La elevación de los conocimientos teóricos y el mejoramiento de las habilidades prácticas, logrados con la capacitación del personal obrero, administrativo y técnico;
- ❖ La realización de programas de prácticas estudiantiles y profesionales en la industria petrolera nacional;
- ❖ La realización de planes de perfeccionamiento y de capacitación superior de los profesionales;
- ❖ La formación de especialistas e investigadores;
- ❖ La contratación y ejecución de obras y la prestación de servicios inherentes a su objeto dentro del territorio nacional como en el extranjero;
- ❖ La comercialización de los productos y servicios resultantes de las actividades de investigación, desarrollo tecnológico y de soluciones tecnológicas, y
- ❖ Cualquier otro medio conducente al objeto señalado.

➤ Consideraciones fiscales.

De acuerdo con el decreto de creación, el Instituto estuvo exento hasta el año 2000 del Impuesto Sobre la Renta (ISR). A partir del 2001 en el Artículo 19 de la Ley de Ingresos de la Federación se eliminaron las exenciones totales o parciales a las entidades que gozaban de las mismas, por lo que el Instituto solicitó a la Administración General de Grandes Contribuyentes la confirmación de criterio respecto de que el mismo es una persona moral no contribuyente para fines de ISR, obteniendo respuesta favorable el día 6 de diciembre de 2002, a través del oficio número 330-SAT-IV-2-19574.

Con fundamento en lo dispuesto por los artículos 79, 80 y el 86 de la Ley del Impuesto Sobre la Renta, el Instituto tributa bajo el régimen establecido en el "Título III del Régimen de las Personas Morales con Fines no Lucrativos". Dicho régimen establece entre otras obligaciones las siguientes: a) retener y enterar el impuesto sobre la renta, b) exigir documentación con requisitos fiscales por pagos a terceros y c) cubrir el

impuesto a la tasa del 35% por todas aquellas erogaciones que efectúe y no sean deducibles.

➤ Estructura organizacional básica.

Para el cumplimiento de sus objetivos y el ejercicio de las atribuciones que tiene encomendadas el Instituto cuenta con la estructura orgánica siguiente:

- ❖ Dirección General:
  - Unidad de Asuntos Jurídicos.
  - Comunicación Social y Relaciones Públicas.
  - Órgano Interno de Control.
- ❖ Dirección de Investigación en Exploración y Producción.
- ❖ Dirección de Investigación en Transformación de Hidrocarburos.
- ❖ Dirección de Tecnología de Producto.
- ❖ Dirección de Servicios en Exploración y Producción.
- ❖ Dirección de Servicios de Ingeniería.
- ❖ Dirección de Desarrollo de Talento.
- ❖ Dirección de Planeación de la Operación.
- ❖ Dirección de Finanzas y Administración.

➤ Fideicomisos, mandatos y análogos de los cuales es fideicomitente o fideicomisario.

Fideicomisos, en los cuales el IMP funge como Fideicomitente.

- ❖ Fideicomiso del Plan de Pensiones para el personal del IMP.- El 25 de noviembre de 2002, se constituye el Plan de Pensiones para los Trabajadores del Instituto Mexicano del Petróleo con la finalidad de que una vez que dichos trabajadores cumplan con los requisitos, reciban una pensión vitalicia pagadera en forma mensual; su registro se realiza en cuentas de orden.



El IMP tiene establecida una política que permite garantizar la suficiencia de las disponibilidades de recursos necesarios en los Fideicomisos del Plan de Pensiones del Instituto Mexicano del Petróleo para el pago de las obligaciones laborales al retiro y administrar el riesgo del impacto en la sostenibilidad financiera del Instituto.

Al respecto, su Objetivo General es mantener fondos líquidos suficientes en el plan de pensiones del Instituto Mexicano del petróleo atendiendo los numerales 4 y 8 de la NIFGG SP 05.

- ❖ Fideicomiso del Fondo de Ahorro. – El 21 de diciembre del 2005 se constituye el Fondo de Ahorro, en apego a la cláusula 54 del Contrato Colectivo de Trabajo se encuentra constituido para los Trabajadores del Instituto Mexicano del Petróleo (IMP), con la finalidad de fomentar una cultura de ahorro entre el personal, mediante un fondo con aportaciones iguales del IMP y de sus trabajadores; su registro se realiza en cuentas de orden.

### **E. Bases de presentación y preparación de los estados financieros y principales diferencias con las normas de información financiera de México**

Los estados financieros que se acompañan han sido preparados de conformidad con las prácticas contables para entidades paraestatales de acuerdo con lo establecido por la Ley General de Contabilidad Gubernamental (LGCG), en los Postulados Básicos de Contabilidad Gubernamental, en la Ley Federal de Presupuesto y Responsabilidad Hacendaria (LFPRH); así como, en el Manual de Contabilidad Gubernamental para el Sector Paraestatal Federal y en las Normas de Información Financiera Gubernamentales Generales para el Sector Paraestatal (NIFGG SP) emitidas por la Secretaría de Hacienda y Crédito Público (SHCP) y las Normas de Información Financiera (NIF) mexicanas, emitidas por el Consejo Mexicano de Normas de Información Financiera, A.C. (CINIF); y asimismo, de conformidad con el apartado B.8 Marco Conceptual de la Contabilidad Gubernamental, del Manual de Contabilidad Gubernamental para el Sector Paraestatal Federal, la aplicación supletoria de las NIF que sean autorizadas por la SHCP.

Las NIFGG SP aplicables a partir de 2012 y las Normas de Información Financiera de México (NIF), aplicadas en la preparación de estados financieros por el Instituto, se describen a continuación:

- Reconocimiento de los efectos de la inflación en la información financiera:
  - ❖ De acuerdo con la NIF B-10 “Efectos de la inflación” es necesario además que se reconozcan los efectos de la inflación en las cuentas patrimoniales y que se cuantifique y registre en el resultado por posición monetaria de cada ejercicio. De conformidad con lo dispuesto en la normatividad aplicable, los ejercicios de 2022 y 2023, se considera no inflacionarios.

- ❖ La NIF B-10, establece las reglas para la actualización, entre otros renglones, de los activos fijos identificados generalmente con inmuebles, propiedades, planta, maquinaria y equipo; así como aquellas otras inversiones en fase de proyección o construcción y los cargos diferidos, incluyendo las partidas relativas a las depreciaciones y/o amortizaciones acumuladas y las del ejercicio o período.
  - ❖ De acuerdo con reglas de la NIF B-10, las diferencias entre el costo histórico incluyendo intereses y fluctuaciones cambiarias y los valores actualizados que se generan por la actualización de los activos fijos, se registran en el patrimonio en la cuenta de Resultado por Posición Monetaria.
  - ❖ Las NIF permitía la capitalización del costo integral de financiamiento neto, incluyendo las fluctuaciones cambiarias que se identifiquen con activos fijos que se encuentren en etapa de construcción o instalación, independientemente de que dichas fluctuaciones sean utilidad o pérdida.
- Reconocimiento del costo de las obligaciones laborales al retiro de los trabajadores
- ❖ Las disposiciones de la NIFGG SP 05 “Obligaciones Laborales”, aplicable a partir del ejercicio de 2012, establece que el registro del monto de estos pasivos se deberá reconocer siempre y cuando NO IMPLIQUE LA DETERMINACIÓN DE UN RESULTADO DEL EJERCICIO DE NATURALEZA DESFAVORABLE.

El reconocimiento de las obligaciones laborales al retiro se cuantifica de acuerdo con cálculos actuariales establecidos en las reglas de la NIF D-3 de acuerdo con la NIFGG SP 05, únicamente se reconoce una porción del costo del período cuando el resultado del ejercicio es favorable y permite registrar un costo hasta el monto que el resultado neto no represente un resultado desfavorable.

### F. Políticas de Contabilidad Significativas

Las principales políticas contables seguidas por el Instituto son las siguientes:

- Efectivo y valores realizables. - Los valores realizables se encuentran representados principalmente por fondos de inversión valuados a su valor de mercado.
- Inventarios. – Los almacenes de materiales de consumo están valuados a su costo de adquisición, con base en el método de costos promedio el cual no difiere sustancialmente de su valor de reposición.
- Propiedades y equipo. – En un entorno inflacionario, el Instituto aplica el método de ajuste de cambios en el Nivel General de Precios, mismo

que se establece como regla general en la NIF B-10 actualmente, aplicable a partir del ejercicio de 2008; los inmuebles se actualizan utilizando el INPC relativo al costo de la Construcción Residencial Nacional que emite el Banco de México. La depreciación se registra con base en la vida útil económica de cada activo, sobre el valor actualizado.

- De acuerdo a la NIF B-10, la Re expresión de activos se aplica cuando hay Entorno Económico Inflacionario.- Cuando los niveles de inflación provocan que la moneda se deprecie de manera importante en su poder adquisitivo y puede dejarse de considerar como referente para liquidar transacciones económicas ocurridas en el pasado, además del impacto en el corto plazo en los indicadores económicos como son el tipo de cambio, tasas de interés, salarios o precios; es decir, cuando la inflación acumulada de los tres ejercicios anuales anteriores es igual o superior que el 26% (promedio anual de 8%), debido a lo anterior los activos no se reexpresaron.
- Demandas y Juicios. - De acuerdo con el Manual de Contabilidad Gubernamental para el Sector Paraestatal Federal, en la guía 32 de "Demandas y Juicios", establece que los registros por demandas y juicios que pueden derivar en una obligación de pago deberán registrarse en las cuentas de orden, así mismo por el devengado derivado de la obligación de pago de demandas y juicios determinados en contra de la Entidad y la cancelación en cuentas de orden.
- El resultado por posición monetaria que se presenta en el estado de variaciones en el patrimonio se determinó por el efecto resultante de la actualización de las propiedades y equipo hasta el ejercicio de 2007.
- Inversión en acciones de asociadas. - La inversión en la compañía asociada se valúa a través del método de participación.
- Operaciones en moneda extranjera. - Las operaciones en moneda extranjera se registran al tipo de cambio vigente a la fecha de su celebración. Los activos y pasivos monetarios en moneda extranjera se valúan en moneda nacional de conformidad con los "Tipos de Cambio de Divisas Extranjeras para el Cierre Contable al 31 de diciembre 2023" emitidos por la Secretaría de Hacienda y Crédito Público.
- Provisiones. - Los pasivos en los cuales su cuantía o vencimiento son inciertos, se registran para identificarse con un período determinado a fin de conocer en forma periódica la situación financiera y el resultado de las operaciones.
- Reservas. - Se crean o incrementan con objeto de hacer frente a las eventualidades que pudieran presentarse, ya sea por pérdidas futuras o por depreciaciones.
- Reconocimiento de ingresos y costos. - El Instituto reconoce el ingreso cuando se devenga y los costos cuando se conocen afectando los

resultados del período.

- Resultado financiero. - Se integra por los intereses ganados o pagados y el resultado cambiario. Las transacciones en moneda extranjera se registran al tipo de cambio vigente en la fecha en que se realizan.
- Resultado integral. - Es la modificación del patrimonio durante el ejercicio por conceptos que no son distribuciones y movimientos del patrimonio contribuido; se integra por el remanente neto del ejercicio más otras partidas que representan una ganancia o pérdida del mismo período, y se presentan directamente en el patrimonio, sin afectar el estado de resultados.

### Nuevas Políticas Contables

Con fecha 14 de septiembre de 2012, mediante oficio circular 309-A-0248/2012, la Unidad de Contabilidad Gubernamental e Informes sobre la Gestión Pública, de la Secretaría de Hacienda y Crédito Público, emite y difunde las Normas de Información Financiera Gubernamentales Generales para el Sector Paraestatal (NIFGG SP) y Específicas (NIFGE SP), de aplicación obligatoria para los entes públicos del Sector Paraestatal Federal a partir de 2012, reconociendo que se derivan de la actualización de las Normas de Información Financiera Gubernamentales para el Sector Paraestatal (NGIFG) Generales y Específicas (NEIFGSP), aplicables hasta el ejercicio de 2011.

### g. Posición en Moneda Extranjera

- Saldos y operaciones en moneda extranjera.

La posición monetaria a dólares estadounidenses es:

Concepto	2023	2022
Activos monetarios	24,291,450	36,144,979
Pasivos monetarios	-5,621,108	-6,523,091
<b>Posición activa (pasiva), neta</b>	<b>18,670,342</b>	<b>29,621,888</b>
Equivalentes en pesos	315,939,527	575,088,220

## CUENTA PÚBLICA 2023

Las operaciones en dólares estadounidenses fueron como sigue:

Concepto	2023	2022
<b>Ingresos:</b>		
Ingresos por servicios	58,443,676	71,662,499
Regalías	58,512,433	56,046,370
Otros	235	0
<b>Egresos:</b>		
Compras	36,666,689	37,224,919
Regalías	5,939,607	4,795,931
Asistencia técnica	16,760,795	10,143,074
Compra de Equipo	439,000	0

Los tipos de cambio en pesos vigentes a la fecha de los estados financieros fueron como sigue:

Concepto	2023	2022
Dólar bancario	16.9220	\$19.4143

### H. Reporte Analítico del Activo

Vida útil o porcentajes de depreciación, deterioro o amortización utilizados en los diferentes tipos de activos.

Las tasas anuales de depreciación que fueron aplicadas al 31 de diciembre de 2023 y 31 de diciembre de 2022 son:

Concepto	2023	2022
Edificios	3%	3%
Equipo de laboratorio	14%	14%
Equipo de cómputo	20%	20%

## CUENTA PÚBLICA 2023

Concepto	2023	2022
Maquinaria y equipo eléctrico	33%	33%
Mobiliario y equipo de oficina	10%	10%
Adaptaciones y mejoras	20%	20%
Equipo de transporte	20%	20%

Para este período no hay capitalización de bienes inmuebles.

Bienes inmuebles, infraestructura y construcciones en proceso	2023
Adaptaciones y Mejoras a Edificios no Habitacionales	0
<b>Adquisiciones de bienes inmuebles</b>	<b>0</b>
Obras iniciadas y que continúan en proceso de construcción	66,635,750
<b>Aplicación de bienes inmuebles, infraestructura y construcciones en proceso</b>	<b>66,635,750</b>

Al 31 de diciembre de 2023 el Instituto no cuenta con variación con el ejercicio 2022 en los gastos capitalizados por concepto de bienes inmuebles, infraestructura, construcciones en proceso, en adaptaciones y obras que continúan en proceso.

➤ Inversiones en valores

Tipo de inversión	Instrumento	Importe	Tasa	Vencimiento
Efectivo	Efectivo	6,725		
Reporto	CETES	216,020,649	11.26%	Enero 2, 2024
Directo	BONOS	364,092,823	8.83%	Noviembre 18, 2038 Noviembre 13, 2042 Noviembre 7, 2047
Directo	Fondos de Inversión ACTIGOB	1,428,520,842	11.03%	N/A
<b>Total</b>		<b>2,008,641,039</b>		

## CUENTA PÚBLICA 2023

Las variaciones en el efectivo y valores realizables Al 31 de diciembre de 2023 y 31 de diciembre 2022 se presentan a continuación:

Concepto	2023	2022	Variación
Efectivo	30,628	34,361	-3,733
Bancos/Tesorería	20,998,751	75,085,875	-54,087,124
Bancos/Dependencias y Otros	0	0	0
Inversiones Temporales (Hasta 3 meses)	2,008,641,039	1,569,358,291	439,282,748
Fondos con Afectación Específica	0	0	0
Depósitos de Fondos de Terceros en Garantía y/o Administración	682,925,203	601,505,367	81,419,836
Otros efectivos y Equivalentes	0	0	0
<b>Total</b>	<b>2,712,595,621</b>	<b>2,245,983,894</b>	<b>466,611,727</b>

Al 31 de diciembre 2023, el Instituto estableció operaciones de inversión de los excedentes de disponibilidades como sigue:

### I. Fondo Mexicano del Petróleo

Al 31 de diciembre de 2023 y 31 de diciembre de 2022, se presentan a continuación:

Fondo Mexicano del Petróleo	2023	2022
<b>Recursos recibidos y generados</b>	<b>512,662,076</b>	<b>361,654,898</b>
Menos:		
<b>Recursos ejercidos en proyectos de IDT</b>	<b>512,662,076</b>	<b>361,654,898</b>
Proyectos de Investigación D, H, N	347,289,318	290,235,539
Conceptos de Apoyo	158,627,018	71,419,359
Concurrencia	6,745,740	0
<b>Saldo remanente</b>	<b>0</b>	<b>0</b>



## J. Reporte de Recaudación

“Sin información que revelar”

## K. Información sobre la Deuda y el Reporte Analítico de la Deuda

“Sin información que revelar”

## L. Calificaciones Otorgadas

“Sin información que revelar”

## M. Proceso de Mejora

### Políticas de Control Interno

- El propósito del control interno es proporcionar seguridad razonable en el logro de objetivos y metas, en las siguientes categorías:
  - ❖ Eficacia, eficiencia y economía de las operaciones, programas y proyectos;
  - ❖ Confiabilidad, veracidad y oportunidad de la información financiera, presupuestaria y de operación;
  - ❖ Cumplimiento del marco jurídico aplicable, y
  - ❖ Salvaguarda, preservación y mantenimiento de los recursos públicos en condiciones de integridad, transparencia y disponibilidad para los fines a que están destinados.

### Medidas de desempeño financiero, metas y alcance.

- Los objetivos estratégicos del Instituto Mexicano del Petróleo constituyen los ejes de acción a mediano y largo plazo, y buscan hacer realidad

la visión, teniendo en cuenta la misión como punto de partida. Los cinco objetivos definidos en el Programa Estratégico Institucional 2019-2024 (PEI 2019-2024), permiten enfocar los esfuerzos, fomentar la coordinación y estar alineados a la política energética del Gobierno Federal, generando con ello el hilo conductor hacia la sostenibilidad financiera del IMP.

- Para medir el grado de cumplimiento de los objetivos estratégicos, se establecieron indicadores, los cuales se definieron con una lógica de ejecución de la estrategia, en donde las principales medidas que reflejan su correcta implantación son: el desarrollo de tecnologías y soluciones que responden a las necesidades tecnológicas y problemáticas del sector hidrocarburos y cuya implementación incrementa el ingreso, la satisfacción del cliente, la generación de capacidades técnicas para el país, manteniendo la alineación con las prioridades de PEMEX y considerando una política de austeridad y eficiencia administrativa.
- Adicionalmente, en cada ejercicio se realiza un análisis en el que se identifican los riesgos institucionales asociados a los objetivos estratégicos y que podrían impedir u obstaculizar el cumplimiento de estos y para mitigarlos se establecen las acciones de control pertinentes; por otro lado, se lleva a cabo un monitoreo permanente del entorno, en el que pudieran identificarse riesgos adicionales.
- Algunas acciones relevantes que han contribuido al cumplimiento de los objetivos y metas del PEI 2019-2024 son:
  - ❖ Para incrementar la generación de valor a través del desarrollo de tecnologías y soluciones que atiendan las necesidades de la industria petrolera, se cuenta con una cartera de proyectos de investigación y desarrollo tecnológico escalamiento e innovación (IDTi) estructurada por área de enfoque, priorizada, balanceada y alineada a las necesidades de la industria petrolera considerando el cuidado del medio ambiente con lo que también se desarrollan proyectos para apoyar la transición energética asociados a energías limpias y eficiencia energética. Al cierre de 2023, se aprobó un total de 29 de proyectos de IDTi y se dieron por terminados 24; al cuarto trimestre de 2023, se obtuvo una contribución de proyectos de IDT e innovación de \$1,483.6 millones: \$412.0 millones en proyectos de soluciones tecnológicas y \$1,071.58 millones en regalías.
  - ❖ Para fortalecer la relación estratégica PEMEX-IMP, se mantienen reuniones de trabajo con las áreas de PEMEX para dar seguimiento a la cartera de oportunidades e identificar de nuevas necesidades; se mantiene un monitoreo permanente del entorno a través de la emisión de informes trimestrales para identificar cambios que impacten a la estrategia de PEMEX, así como un monitoreo constante de las oportunidades que se detectan en el Sistema de Contrataciones Electrónicas Pemex. Adicionalmente se cuenta con un contrato abierto con PEMEX, en el que, al cierre del año, se han formalizado 154 órdenes de servicio al amparo del Contrato Abierto de Productos y Servicios NMA000119, por un monto máximo de \$21,865 millones.

- ❖ Para desarrollar las capacidades del personal que requiere el sector nacional de hidrocarburos, manteniendo una cultura de inclusión, equidad de género y cuidado del medio ambiente Se llevaron a cabo acciones que permitieron la ejecución del Programa Institucional de Capacitación 2023, atendiendo el contexto actual del IMP y considerando las medidas existentes para el fortalecimiento de la seguridad cibernética, la protección de la información y para mantener la integridad de la infraestructura institucional de tecnologías de información y comunicación, con la participación de instructores internos en la impartición de cursos presenciales y en línea, así como la incorporación de eventos gratuitos en línea: técnicos y transversales, enfocados al desarrollo del capital humano requerido por las distintas Unidades Administrativas, para el cumplimiento de sus objetivos. Para incrementar las capacidades de los recursos nacionales se mantienen las certificaciones de competencias para personal del IMP y externos.
- ❖ Para desarrollar las capacidades del personal que requiere el sector nacional de hidrocarburos, manteniendo una cultura de inclusión, equidad de género y cuidado del medio ambiente Se llevaron a cabo acciones que permitieron la ejecución del Programa Institucional de Capacitación 2023, alineando las perspectivas de los negocios institucionales con las necesidades de capacitación del mercado. Adicionalmente, para incrementar las capacidades de los recursos nacionales se mantienen las certificaciones de competencias para personal del IMP y externos.
- ❖ Para consolidar al IMP con asesor técnico y científico del Gobierno Federal en 2023 se mantuvo la participación del Ing. Marco Antonio Osorio Bonilla, Director General del IMP, y especialistas destacados, en las visitas de supervisión en campo de la Secretaria de Energía, para seguimiento de los avances de la puesta en operación de la Refinería Olmeca y las colaboraciones con Instituciones del Gobierno Federal. Se continúa trabajando en tres Redes de Conocimiento financiadas por el CONAHCYT, con aliados de universidades públicas nacionales e internacionales; se firmó un convenio de colaboración con el Instituto Nacional de Electricidad y Energías Limpias (INEEL) y Aeropuertos y Servicios Auxiliares (ASA), para realizar el proyecto de investigación: Caracterizaciones para el desarrollo de prototipo y diseño conceptual del proceso HEFA para la producción nacional de SAF y la ASEA reconoció al IMP como tercero autorizado.
- ❖ Para asegurar la sostenibilidad financiera del IMP, al cierre del ejercicio 2023, el IMP reporta \$6,395 millones de facturación, 40% superior a la meta, de los cuales \$4,791 millones correspondieron a PEMEX y con clientes terceros se contrataron 36 proyectos, siendo los principales Química Apollo, Constructora Subacuática Diavaz, Afton Chemical Corporation, Estaciones Integrales de Servicio y Hokchi Energy., con lo que se superó la meta obteniendo \$1,604 millones de ingresos con terceros, superando la meta del ejercicio.
- ❖ A fin de dar un efectivo seguimiento a la implementación del PEI 2019-2024, evaluar la estrategia y favorecer la toma de decisiones estratégicas oportunas, se establecieron 13 indicadores asociados a los objetivos estratégicos, obteniendo resultados positivos al cierre de 2023.

- ❖ En diez de los 13 indicadores se alcanzó o superó la meta establecida para el período, estos fueron:
  - Beneficios por licenciamiento de tecnología.
  - Beneficios asociados a resultados de la IDT.
  - Satisfacción de los usuarios.
  - Beneficio por colocación de la oferta de valor en PEMEX.
  - Confiabilidad técnica y nivel de desempeño del personal hacia el usuario.
  - Desarrollo de capacidades en el sector hidrocarburos.
  - Número de acciones relevantes asociadas a las iniciativas estratégicas,
  - Beneficio total por colocación de la oferta de valor del IMP.
  - Beneficios por colocación de la oferta de valor del IMP con terceros.
  - Resultado neto.
- ❖ En tres indicadores se reportaron avances; sin embargo, no se logró la meta anual, estos son:
  - Índice de escalamiento que registró un avance de 80%.
  - Relación gasto / ingreso que alcanzó 42% y
  - Relación gasto servicios personales / ingreso con un avance de 84%.

### **N. Información por Segmentos**

“Sin información que revelar”

### **O. Eventos Posteriores al Cierre**

Posterior a la presentación de los estados financieros por el periodo comprendido del 1 de enero Al 31 de diciembre de 2023 y al 31 de diciembre 2022 respectivamente, no han ocurrido eventos subsecuentes que hayan corregido sustancialmente su valor o produzcan cambios en la información presentada.

### P. Partes relacionadas

#### Inversiones Financieras a largo plazo

Se mantienen los importes de las inversiones a largo plazo considerando que las valuaciones son a través del método de participación y su efecto se determina y se reconoce de manera anual.

El IMP, no ejerce control sobre la Compañía Unión de Crédito El Águila, S. A. de C. V. y no tiene poder: Sobre más de la mitad de los derechos de voto con otros inversionistas; Para gobernar las políticas financieras y de operación mediante algún acuerdo; Para nombrar o remover a la mayoría de los miembros del Consejo; Para decidir la mayoría de los votos en las reuniones del Consejo.

A la fecha de autorización de emisión de los Estados e Información Financiera Presupuestaria que se acompañan, el CONAC ha dado a conocer la emisión de las siguientes modificaciones a los acuerdos ya emitidos. Las modificaciones entran en vigor para los ejercicios que iniciaron a partir del día siguiente de su publicación en el Diario Oficial de la Federación y del 1 de enero de 2020, respectivamente:

- Acuerdo por el que se reforma la Norma en materia de consolidación de Estados Financieros y demás información contable, (publicado en DOF 27/09/2018).
- Acuerdo por el que se reforman las Normas y Metodología para la Determinación de los Momentos Contables de los Ingresos, (publicado en DOF 27/09/2018).
- Acuerdo por el que se reforma el Manual de Contabilidad Gubernamental del Sistema Simplificado General (SSG), (publicado en DOF 27/09/2018).
- Acuerdo por el que se reforman los lineamientos para el Registro de los Recursos del Fondo de Aportaciones Múltiples para las operaciones derivadas del Programa de Mejoramiento de la Infraestructura Física Educativa (Programa escuelas al CIEN), (publicado en DOF 27/09/2018).
- Acuerdo por el que se reforman los Criterios para la elaboración y presentación homogénea de la información financiera y de los formatos a que hace referencia la Ley de Disciplina Financiera de las Entidades Federativas y los Municipios (publicado en DOF 27/09/2018).
- Acuerdo por el que se reforma y adiciona el formato de Conciliación entre los Ingresos Presupuestarios y Contables, así como entre los Egresos

## CUENTA PÚBLICA 2023

---

Presupuestarios y los Gastos Contables, (publicado en DOF 27/09/2018).

- Acuerdo por el que se reforma y adiciona el Manual de Contabilidad Gubernamental (publicado en DOF 27/12/2018).
- Acuerdo por el que se reforma y adiciona el Manual de Contabilidad Gubernamental (publicado en DOF 23/12/2020).
- Acuerdo por el que se reforma y adiciona el Manual de Contabilidad Gubernamental (publicado en DOF (06/12/2022).
- Responsabilidad sobre la Presentación Razonable de la Información Contable.

Los estados financieros fueron autorizados para su emisión el día 14 de marzo de 2024, por el Lic. Jorge Aurelio Ochoa Morales, director de Finanzas y Administración y están sujetos a que el Ing. Marco Antonio Osorio Bonilla Director General, los presente para su aprobación al Consejo de Administración del IMP, conforme a la disposición establecida en el artículo 58 fracción VI de la Ley Federal de Entidades Paraestatales.

\_\_\_\_\_  
Autorizó: Lic. Jorge Aurelio Ochoa Morales  
Director de Finanzas y Administración

\_\_\_\_\_  
Elaboró: Mtro. José Armando de Anda Solís  
Gerente de Recursos Financieros

Bajo protesta de decir verdad declaramos que los Estados Financieros y sus Notas son razonablemente correctos y responsabilidad del emisor.

**INSTITUTO MEXICANO DEL PETROLEO (IMP)**  
**ESTADOS PRESUPUESTARIOS DICTAMINADOS**  
**CORRESPONDIENTES AL EJERCICIO 2023.**

C O N T E N I D O

INFORME DE LOS AUDITORES INDEPENDIENTES.

- a) Estado Analítico de Ingresos.
- b) Ingresos de Flujo de Efectivo.
- c) Egresos de Flujo de Efectivo.
- d) Estado Analítico del ejercicio del Presupuesto de Egresos en Clasificación:
  - Administrativa.
  - Administrativa (armonizado).
  - Económica y por Objeto del Gasto.
  - Económica (armonizada).
  - Por Objeto del Gasto (armonizado).
  - Funcional Programática
  - Funcional (armonizado)
- e) Gasto por Categoría Programática.
- f) Gasto por Categoría Programática (armonizado).
- g) Conciliación entre los Ingresos Presupuestarios y Contables.
- h) Conciliación entre los Egresos Presupuestarios y los Gastos Contables.
- i) Notas a los Estados Presupuestarios.



## Informe de los Auditores Independientes

A LA SECRETARÍA DE LA FUNCIÓN PÚBLICA

AL CONSEJO DE ADMINISTRACIÓN DEL  
INSTITUTO MEXICANO DEL PETRÓLEO.

### Opinión

Hemos auditado los estados e información financiera presupuestaria de la Entidad Gubernamental **Instituto Mexicano del Petróleo** (la entidad), correspondientes al ejercicio presupuestario comprendido del 1 de enero al 31 de diciembre de 2023, que comprenden los estados analítico de ingresos; de ingresos de flujo de efectivo; de egresos de flujo de efectivo; analítico del presupuesto de egresos en clasificación administrativa; analítico del ejercicio del presupuesto de egresos en clasificación económica y por objeto del gasto; analítico del ejercicio del presupuesto de egresos en clasificación funcional programática, así como las notas explicativas a los estados e información financiera presupuestaria que incluyen un resumen de las políticas presupuestarias significativas.

En nuestra opinión, los estados e información financiera presupuestaria adjuntos de la Entidad Gubernamental **Instituto Mexicano del Petróleo**, mencionados en el párrafo anterior, están preparados, en todos los aspectos materiales, de conformidad con las disposiciones establecidas en la Ley General de Contabilidad Gubernamental y en la Ley Federal de Presupuesto y Responsabilidad Hacendaria y su Reglamento.

### Fundamento de la opinión

Hemos llevado a cabo nuestra auditoría de conformidad con las Normas Internacionales de Auditoría. Nuestras responsabilidades, de acuerdo con estas normas, se describen con más detalle en la sección "Responsabilidades del auditor para la auditoría de los estados financieros" de nuestro informe. Somos independientes de la entidad de conformidad con el Código de Ética Profesional del Instituto Mexicano de Contadores Públicos, A. C., junto con los requerimientos de ética que son aplicables a nuestras auditorías de los estados financieros

presupuestarios en México, y hemos cumplido con las demás responsabilidades de ética de conformidad con esos requerimientos y con el Código de Ética Profesional. Consideramos que la evidencia de auditoría que hemos obtenido proporciona una base suficiente y adecuada para nuestra opinión.

### **Párrafo de énfasis base de preparación y utilización de este informe**

Los estados e información financiera presupuestaria adjuntos, fueron preparados para cumplir con los requerimientos normativos gubernamentales a que está sujeta la entidad y para ser integrados en el Reporte de la Cuenta de Pública Federal, los cuales están presentados en los formatos que para tal efecto fueron establecidos por la Unidad de Contabilidad Gubernamental de la Secretaría de Hacienda y Crédito Público; consecuentemente, éstos pueden no ser apropiados para otra finalidad. Nuestra opinión no se modifica por esta cuestión.

### **Otras cuestiones**

La administración de la Entidad Gubernamental ha preparado un juego de estados financieros al y por el año terminado el 31 de diciembre de 2023 de conformidad con las disposiciones en materia de información financiera que están establecidas en la Ley General de Contabilidad Gubernamental, sobre los cuales emitimos una opinión sin salvedades, con fecha 14 de Marzo de 2024, conforme a las Normas Internacionales de Auditoría.

Los estados armonizados y del Gasto por categoría programática se presentan para dar cumplimiento a los "Lineamientos para la Integración de la Cuenta Pública 2023", emitidos por la Unidad de Contabilidad Gubernamental de la Secretaría de Hacienda y Crédito Público, mediante oficio 412/UCG/2024/004, de fecha 24 de enero de 2024.

Nuestra auditoría no incluyó la evaluación cualitativa de los siguientes aspectos relativos a los estados financieros presupuestarios:

- a) Cumplimiento global de metas programadas por la entidad (metas físicas y programáticas).
- b) Explicación de variaciones entre las cifras presupuestales y las reales, que se muestran en los estados presupuestarios.
- c) Cumplimiento de disposiciones de racionalidad y austeridad presupuestaria.



## **Responsabilidades de la administración y de los encargados del gobierno de la entidad sobre los estados e información financiera presupuestaria**

La administración es responsable de la preparación de los estados e información financiera presupuestaria de conformidad con las disposiciones establecidas en la Ley General de Contabilidad Gubernamental y en la Ley Federal de Presupuesto y Responsabilidad Hacendaria y su Reglamento, y del control interno que la administración consideró necesario para permitir la preparación de los estados e información financiera presupuestaria libre de incorrección material debida a fraude o error.

Los encargados del gobierno de la entidad son responsables de la supervisión del proceso de información financiera de la entidad.

## **Responsabilidades del auditor sobre la auditoría de los estados e información financiera presupuestaria**

Nuestros objetivos son obtener una seguridad razonable sobre de que los estados financieros, en su conjunto, se encuentran libres de incorrección material, debido a fraude o error, y emitir un informe de auditoría que contiene nuestra opinión. Seguridad razonable es un alto nivel de seguridad, pero no es una garantía, de que una auditoría realizada de conformidad con las Normas Internacionales de Auditoría siempre detecte una incorrección material cuando existe. Las incorrecciones pueden deberse a fraude o error y son consideradas materiales si individualmente, o en su conjunto, puede preverse razonablemente que influyan en las decisiones económicas que los usuarios hacen basándose en los estados financieros.

Como parte de una auditoría de conformidad con las Normas Internacionales de Auditoría, aplicamos nuestro juicio profesional y mantenemos una actitud de escepticismo profesional durante toda la auditoría. También:

- Identificamos y evaluamos los riesgos de incorrección material en los estados financieros, debida a fraude o error, diseñamos y aplicamos los procedimientos de auditoría para responder a esos riesgos y obtener evidencia de auditoría suficiente y apropiada para obtener una base para nuestra opinión. El riesgo de no detectar una

incorrección material debido a fraude es mayor que en el caso de una incorrección material, ya que el fraude puede implicar colusión, falsificación, manifestaciones intencionalmente erróneas, omisiones intencionales o la anulación del control interno.

- Obtenemos conocimiento del control interno importante para la auditoría con el fin de diseñar los procedimientos de auditoría que consideramos adecuados en las circunstancias, y no con la finalidad de expresar una opinión sobre la eficacia del control interno de la entidad.
- Evaluamos lo apropiado de las políticas contables utilizadas y la razonabilidad de las estimaciones contables, así como las revelaciones hechas por la administración de la entidad.

Nos comunicamos con los responsables del gobierno de la entidad en relación, entre otras cuestiones, con el alcance planeado y el momento de realización de la auditoría y los hallazgos importantes de la auditoría, así como cualquier deficiencia significativa en el control interno que identificamos durante nuestra auditoría.

DESPACHO MARTÍNEZ MYERS Y CÍA. S. C.



C. P. C. Salvador Franco Cano

Ciudad de México, a 14 de Marzo de 2024.

# Cuenta Pública 2023


## CUENTA PÚBLICA 2023 ESTADO ANALÍTICO DE INGRESOS T00 INSTITUTO MEXICANO DEL PETRÓLEO (PESOS)

Rubro de Ingresos	INGRESO					DIFERENCIA
	ESTIMADO	AMPLIACIONES Y REDUCCIONES	MODIFICADO	DEVENGADO	RECAUDADO	
	(1)	(2)	(3 = 1 + 2)	(4)	(5)	
Impuestos	0	0	0	0	0	0
Cuotas y Aportaciones de Seguridad Social	0	0	0	0	0	0
Contribuciones de Mejoras	0	0	0	0	0	0
Derechos	0	0	0	0	0	0
Productos	0	0	0	0	0	0
Aprovechamientos	0	0	0	0	0	0
Ingresos por Venta de Bienes, Prestación de Servicios y Otros Ingresos	7,993,747,832	475,549,035	8,469,296,867	8,528,216,340	5,498,827,465	-2,494,920,367
Participaciones, Aportaciones, Convenios, Incentivos Derivados de la Colaboración Fiscal y Fondos Distintos de Aportaciones	0	0	0	0	0	0
Transferencias, Asignaciones, Subsidios y Subvenciones, y Pensiones y Jubilaciones	0	475,549,035	475,549,035	475,549,035	475,549,035	475,549,035
Ingresos Derivados de Financiamientos	0	0	0	0	0	0
<b>Total<sup>1/</sup></b>	<b>7,993,747,832</b>	<b>951,098,070</b>	<b>8,944,845,902</b>	<b>9,003,765,375</b>	<b>5,974,376,500</b>	<b>-2,019,371,332</b>
				<b>Ingresos Excedentes</b>		<b>-2,019,371,332</b>

Estado Analítico de Ingresos por Fuente de Financiamiento	INGRESO					DIFERENCIA
	ESTIMADO	AMPLIACIONES Y REDUCCIONES	MODIFICADO	DEVENGADO	RECAUDADO	
	(1)	(2)	(3 = 1 + 2)	(4)	(5)	
<b>Ingresos del Poder Ejecutivo Federal o Estatal y de los Municipios</b>	0	0	0	0	0	0
Impuestos	0	0	0	0	0	0
Cuotas y Aportaciones de Seguridad Social	0	0	0	0	0	0
Contribuciones de Mejoras	0	0	0	0	0	0
Derechos	0	0	0	0	0	0
Productos	0	0	0	0	0	0
Aprovechamientos	0	0	0	0	0	0
Participaciones, Aportaciones, Convenios, Incentivos Derivados de la Colaboración Fiscal y Fondos Distintos de Aportaciones	0	0	0	0	0	0
Transferencias, Asignaciones, Subsidios y Subvenciones, y Pensiones y Jubilaciones	0	0	0	0	0	0
<b>Ingresos de los Entes Públicos de los Poderes Legislativo y Judicial, de los Órganos Autónomos y del Sector Paraestatal o Paramunicipal, así como de las Empresas Productivas del Estado</b>	<b>7,993,747,832</b>	<b>951,098,070</b>	<b>8,944,845,902</b>	<b>9,003,765,375</b>	<b>5,974,376,500</b>	<b>-2,019,371,332</b>
Cuotas y Aportaciones de Seguridad Social	0	0	0	0	0	0
Productos	0	0	0	0	0	0
Ingresos por Ventas de Bienes, Prestación de Servicios y Otros Ingresos	7,993,747,832	475,549,035	8,469,296,867	8,528,216,340	5,498,827,465	-2,494,920,367
Transferencias, Asignaciones, Subsidios y Subvenciones, y Pensiones y Jubilaciones	0	475,549,035	475,549,035	475,549,035	475,549,035	475,549,035
<b>Ingresos Derivados de Financiamiento</b>	<b>0</b>	<b>0</b>	<b>0</b>	<b>0</b>	<b>0</b>	<b>0</b>
Ingresos Derivados de Financiamientos	0	0	0	0	0	0
<b>Total<sup>1/</sup></b>	<b>7,993,747,832</b>	<b>951,098,070</b>	<b>8,944,845,902</b>	<b>9,003,765,375</b>	<b>5,974,376,500</b>	<b>-2,019,371,332</b>
				<b>Ingresos Excedentes</b>		<b>-2,019,371,332</b>

1/ Las sumas parciales y total pueden no coincidir debido al redondeo.  
Fuente: El ente público.

Lic. Jorge Aurelio Ochoa Morales  
Director de Finanzas y Administración

  
Mtro. José Armando de Anda Solís  
Gerente de Recursos Financieros



CUENTA PÚBLICA 2023  
INGRESOS DE FLUJO DE EFECTIVO  
PRODUCTORAS DE BIENES Y SERVICIOS  
18 ENERGÍA  
T00 INSTITUTO MEXICANO DEL PETRÓLEO  
(PESOS)

Concepto	ESTIMADO	MODIFICADO	RECAUDADO
<b>TOTAL DE RECURSOS<sup>1/</sup></b>	<b>8,705,847,832</b>	<b>10,589,324,429</b>	<b>7,618,855,028</b>
DISPONIBILIDAD INICIAL	712,100,000	1,644,478,527	1,644,478,528
<b>CORRIENTES Y DE CAPITAL</b>	<b>7,993,747,832</b>	<b>8,469,296,867</b>	<b>5,498,827,465</b>
VENTA DE BIENES	0	0	0
INTERNAS	0	0	0
EXTERNAS	0	0	0
VENTA DE SERVICIOS	7,749,621,832	7,749,621,832	4,746,464,989
INTERNAS	6,587,178,557	6,587,178,557	3,644,872,723
EXTERNAS	1,162,443,275	1,162,443,275	1,101,592,266
INGRESOS DIVERSOS	244,126,000	719,675,035	752,362,476
INGRESOS DE FIDEICOMISOS PÚBLICOS	0	475,549,035	601,735,252
PRODUCTOS FINANCIEROS	25,000,000	25,000,000	133,233,169
OTROS	219,126,000	219,126,000	17,394,055
VENTA DE INVERSIONES	0	0	0
RECUPERACIÓN DE ACTIVOS FÍSICOS	0	0	0
RECUPERACIÓN DE ACTIVOS FINANCIEROS	0	0	0
<b>INGRESOS POR OPERACIONES AJENAS</b>	<b>0</b>	<b>0</b>	<b>0</b>
POR CUENTA DE TERCEROS	0	0	0
POR EROGACIONES RECUPERABLES	0	0	0
<b>SUBSIDIOS Y APOYOS FISCALES</b>	<b>0</b>	<b>475,549,035</b>	<b>475,549,035</b>
SUBSIDIOS	0	0	0
CORRIENTES	0	0	0
DE CAPITAL	0	0	0
APOYOS FISCALES	0	475,549,035	475,549,035
CORRIENTES	0	475,549,035	475,549,035
SERVICIOS PERSONALES	0	0	0
OTROS	0	475,549,035	475,549,035
INVERSIÓN FÍSICA	0	0	0
INTERESES, COMISIONES Y GASTOS DE LA DEUDA	0	0	0
INVERSIÓN FINANCIERA	0	0	0
AMORTIZACIÓN DE PASIVOS	0	0	0
<b>SUMA DE INGRESOS DEL AÑO</b>	<b>7,993,747,832</b>	<b>8,944,845,902</b>	<b>5,974,376,500</b>
<b>ENDEUDAMIENTO (O DESENDEUDAMIENTO) NETO</b>	<b>0</b>	<b>0</b>	<b>0</b>
INTERNO	0	0	0
EXTERNO	0	0	0

1/ Las sumas parciales y total pueden no coincidir debido al redondeo.

Fuente: Estimado y Modificado, sistemas globalizadores de la Secretaría de Hacienda y Crédito Público; Recaudado, el ente público.

\_\_\_\_\_  
Lic. Jorge Aurelio Ochoa Morales  
Director de Finanzas y Administración

\_\_\_\_\_  
Mtro. José Armando de Anda Solís  
Gerente de Recursos Financieros

CUENTA PÚBLICA 2023  
EGRESOS DE FLUJO DE EFECTIVO  
PRODUCTORAS DE BIENES Y SERVICIOS  
18 ENERGÍA  
T00 INSTITUTO MEXICANO DEL PETRÓLEO  
(PESOS)

Concepto	APROBADO	MODIFICADO	PAGADO
<b>TOTAL DE RECURSOS<sup>1/</sup></b>	<b>8,705,847,832</b>	<b>10,589,324,429</b>	<b>7,618,855,028</b>
<b>GASTO CORRIENTE</b>	<b>7,785,315,199</b>	<b>8,511,329,936</b>	<b>5,471,960,660</b>
SERVICIOS PERSONALES	3,335,225,673	3,335,225,673	2,840,112,853
DE OPERACIÓN	4,378,954,526	4,629,420,228	2,112,625,269
SUBSIDIOS	4,668,000	4,668,000	666,465
OTRAS EROGACIONES	66,467,000	542,016,035	518,556,073
<b>PENSIONES Y JUBILACIONES</b>	<b>0</b>	<b>0</b>	<b>0</b>
<b>INVERSIÓN FÍSICA</b>	<b>107,289,913</b>	<b>295,873,246</b>	<b>80,907,638</b>
BIENES MUEBLES E INMUEBLES	61,572,432	94,272,432	62,755,555
OBRA PÚBLICA	45,717,481	201,600,814	18,152,083
SUBSIDIOS	0	0	0
OTRAS EROGACIONES	0	0	0
<b>INVERSIÓN FINANCIERA</b>	<b>0</b>	<b>0</b>	<b>0</b>
<b>COSTO FINANCIERO</b>	<b>0</b>	<b>0</b>	<b>0</b>
INTERESES, COMISIONES Y GASTOS DE LA DEUDA	0	0	0
INTERNOS	0	0	0
EXTERNOS	0	0	0
<b>EGRESOS POR OPERACIONES AJENAS</b>	<b>0</b>	<b>36,500,000</b>	<b>36,316,312</b>
POR CUENTA DE TERCEROS	0	36,300,000	36,195,212
EROGACIONES RECUPERABLES	0	200,000	121,100
<b>SUMA DE EGRESOS DEL AÑO</b>	<b>7,892,605,112</b>	<b>8,843,703,182</b>	<b>5,589,184,610</b>
<b>ENTEROS A TESORERÍA DE LA FEDERACIÓN</b>	<b>0</b>	<b>0</b>	<b>0</b>
ORDINARIOS	0	0	0
EXTRAORDINARIOS	0	0	0
<b>DISPONIBILIDAD FINAL</b>	<b>813,242,720</b>	<b>1,745,621,247</b>	<b>2,029,670,418</b>
DIFERENCIAS CAMBIARIAS, AJUSTES CONTABLES Y OPERACIONES EN TRÁNSITO	0	0	0

1/ Las sumas parciales y total pueden no coincidir debido al redondeo.

Fuente: Presupuesto Aprobado y Modificado, sistemas globalizadores de la Secretaría de Hacienda y Crédito Público; Presupuesto Pagado, el ente público.

\_\_\_\_\_  
Lic. Jorge Aurelio Ochoa Morales  
Director de Finanzas y Administración

\_\_\_\_\_  
Mtro. José Armando de Anda Solís  
Gerente de Recursos Financieros

CUENTA PÚBLICA 2023  
ESTADO ANALÍTICO DEL EJERCICIO DEL PRESUPUESTO DE EGRESOS EN CLASIFICACIÓN ADMINISTRATIVA<sup>1/</sup>  
18 ENERGÍA  
T00 INSTITUTO MEXICANO DEL PETRÓLEO  
(PESOS)

DENOMINACIÓN	APROBADO	MODIFICADO	DEVENGADO	PAGADO	ECONOMÍAS
TOTAL	7,892,605,112	8,843,703,182	5,876,944,024	5,589,184,610	2,966,759,158

1/ Las sumas parciales y total pueden no coincidir debido al redondeo.

Fuente: Presupuesto Aprobado y Modificado, sistemas globalizadores de la Secretaría de Hacienda y Crédito Público. Presupuesto Devengado y Pagado, el ente público.

---

Lic. Jorge Aurelio Ochoa Morales  
Director de Finanzas y Administración

---

Mtro. José Armando de Anda Solís  
Gerente de Recursos Financieros



CUENTA PÚBLICA 2023  
 ESTADO ANALÍTICO DEL EJERCICIO DEL PRESUPUESTO DE EGRESOS EN CLASIFICACIÓN ADMINISTRATIVA (ARMONIZADO)<sup>1/</sup>  
 18 ENERGÍA  
 T00 INSTITUTO MEXICANO DEL PETRÓLEO  
 (PESOS)

CONCEPTO	APROBADO	AMPLIACIONES / (REDUCCIONES)	MODIFICADO	DEVENGADO	PAGADO	SUB EJERCICIO <sup>2/</sup>
	1	2 = (3)	3	4	5	6 = (4)
Instituto Mexicano del Petróleo	7,892,605,112	951,098,070	8,843,703,182	5,876,944,024	5,589,184,610	2,966,759,158
<b>Total del Gasto</b>	<b>7,892,605,112</b>	<b>951,098,070</b>	<b>8,843,703,182</b>	<b>5,876,944,024</b>	<b>5,589,184,610</b>	<b>2,966,759,158</b>

1/ Las sumas parciales y total pueden no coincidir debido al redondeo.

2/ Corresponde a las Economías Presupuestarias.

Fuente: Presupuesto Aprobado y Modificado, sistemas globalizadores de la Secretaría de Hacienda y Crédito Público. Presupuesto Devengado y Pagado, el ente público.

\_\_\_\_\_  
 Lic. Jorge Aurelio Ochoa Morales  
 Director de Finanzas y Administración

\_\_\_\_\_  
 Mtro. José Armando de Anda Solís  
 Gerente de Recursos Financieros

CUENTA PÚBLICA 2023  
ESTADO ANALÍTICO DEL EJERCICIO DEL PRESUPUESTO DE EGRESOS EN CLASIFICACIÓN ECONÓMICA Y POR OBJETO DEL GASTO<sup>1/</sup>  
18 ENERGÍA  
T00 INSTITUTO MEXICANO DEL PETRÓLEO  
(PESOS)

CLASIFICACIÓN ECONÓMICA OBJETO DEL GASTO DENOMINACIÓN	APROBADO	MODIFICADO	DEVENGADO	PAGADO	ECONOMÍAS
<b>TOTAL</b>	<b>7,892,605,112</b>	<b>8,843,703,182</b>	<b>5,876,944,024</b>	<b>5,589,184,610</b>	<b>2,966,759,158</b>
<b>Gasto Corriente</b>	<b>7,785,315,199</b>	<b>8,547,629,936</b>	<b>5,770,226,449</b>	<b>5,508,155,872</b>	<b>2,777,403,487</b>
Servicios Personales	3,335,225,673	3,335,225,673	2,990,627,084	2,840,112,853	344,598,589
1000 Servicios personales	3,335,225,673	3,335,225,673	2,990,627,084	2,840,112,853	344,598,589
1100 Remuneraciones al personal de carácter permanente	827,741,112	656,754,142	611,362,589	597,880,625	45,391,553
1200 Remuneraciones al personal de carácter transitorio	156,022,605	366,440,456	365,378,204	365,635,473	1,062,252
1300 Remuneraciones adicionales y especiales	380,660,334	491,370,791	479,084,844	385,659,869	12,285,947
1400 Seguridad social	174,431,006	188,592,309	164,999,142	149,984,218	23,593,167
1500 Otras prestaciones sociales y económicas	1,640,366,062	1,529,108,260	1,369,618,755	1,340,862,847	159,489,505
1600 Previsiones	99,768,724	70,070,217			70,070,217
1700 Pago de estímulos a servidores públicos	56,235,830	32,889,498	183,550	89,821	32,705,948
Gasto De Operación	4,378,954,526	4,629,420,228	2,526,746,966	2,112,625,269	2,102,673,262
2000 Materiales y suministros	2,103,247,041	2,417,147,041	899,184,292	816,084,088	1,517,962,749
2100 Materiales de administración, emisión de documentos y artículos oficiales	27,600,321	28,461,653	7,780,173	7,396,567	20,681,480
2200 Alimentos y utensilios	785,003	875,587	436,933	368,616	438,654
2400 Materiales y artículos de construcción y de reparación	12,879,556	16,148,986	9,801,239	5,628,075	6,347,747
2500 Productos químicos, farmacéuticos y de laboratorio	2,033,181,961	2,226,534,213	798,515,957	740,112,181	1,428,018,256
2600 Combustibles, lubricantes y aditivos	10,773,768	37,649,548	15,136,473	11,489,717	22,513,075
2700 Vestuario, blancos, prendas de protección y artículos deportivos	4,374,200	83,578,202	54,619,408	42,783,855	28,958,794
2900 Herramientas, refacciones y accesorios menores	13,652,232	23,898,852	12,894,109	8,305,077	11,004,743
3000 Servicios generales	2,275,707,485	2,212,273,187	1,627,562,674	1,296,541,181	584,710,513
3100 Servicios básicos	71,016,659	66,864,572	52,928,533	52,122,103	13,936,039
3200 Servicios de arrendamiento	633,875,643	366,766,169	251,470,493	206,664,310	115,295,676
3300 Servicios profesionales, científicos, técnicos y otros servicios	1,210,394,985	1,356,260,517	995,416,283	757,823,254	360,844,234
3400 Servicios financieros, bancarios y comerciales	22,773,219	24,136,361	17,497,302	17,477,302	6,639,059
3500 Servicios de instalación, reparación, mantenimiento y conservación	128,644,545	169,155,645	121,645,705	91,576,380	47,509,940
3600 Servicios de comunicación social y publicidad	1,830,000	1,494,976	861,563	853,448	633,413
3700 Servicios de traslado y viáticos	130,087,416	121,153,349	83,578,160	79,708,294	37,575,189
3800 Servicios oficiales	4,060,000	4,373,230	2,466,268	2,466,268	1,906,962

CLASIFICACIÓN ECONÓMICA OBJETO DEL GASTO DENOMINACIÓN	APROBADO	MODIFICADO	DEVENGADO	PAGADO	ECONOMÍAS
3900 Otros servicios generales	73,025,018	102,068,368	101,698,367	87,849,822	370,001
Subsidios	4,668,000	4,668,000	1,078,692	666,465	3,589,308
4000 Transferencias, asignaciones, subsidios y otras ayudas	4,668,000	4,668,000	1,078,692	666,465	3,589,308
4300 Subsidios y subvenciones	4,668,000	4,668,000	1,078,692	666,465	3,589,308
Otros De Corriente	66,467,000	578,316,035	251,773,707	554,751,285	326,542,328
3000 Servicios generales	33,042,000	87,819,142	-223,775,328	79,202,250	311,594,470
3900 Otros servicios generales	33,042,000	87,819,142	-223,775,328	79,202,250	311,594,470
4000 Transferencias, asignaciones, subsidios y otras ayudas	33,425,000	490,496,893	475,549,035	475,549,035	14,947,858
4400 Ayudas sociales	33,425,000	490,496,893	475,549,035	475,549,035	14,947,858
<b>Pensiones Y Jubilaciones</b>					
<b>Gasto De Inversión</b>	<b>107,289,913</b>	<b>296,073,246</b>	<b>106,717,575</b>	<b>81,028,738</b>	<b>189,355,671</b>
Inversión Física	107,289,913	295,873,246	106,609,562	80,907,638	189,263,684
5000 Bienes muebles, inmuebles e intangibles	61,572,432	94,272,432	65,059,612	62,755,555	29,212,820
5100 Mobiliario y equipo de administración	3,545,000	6,675,000	3,746,422	2,446,084	2,928,578
5200 Mobiliario y equipo educacional y recreativo	1,960,000	2,320,000			2,320,000
5300 Equipo e instrumental médico y de laboratorio	54,000,000	81,030,000	59,755,108	59,165,524	21,274,892
5600 Maquinaria, otros equipos y herramientas	2,067,432	4,247,432	1,558,082	1,143,947	2,689,350
6000 Inversión pública	45,717,481	201,600,814	41,549,950	18,152,083	160,050,864
6200 Obra pública en bienes propios	45,717,481	201,600,814	41,549,950	18,152,083	160,050,864
Otros De Inversión		200,000	108,013	121,100	91,987
3000 Servicios generales		200,000	108,013	121,100	91,987
3900 Otros servicios generales		200,000	108,013	121,100	91,987

1/ Las sumas parciales y total pueden no coincidir debido al redondeo.

Fuente: Presupuesto Aprobado y Modificado, sistemas globalizadores de la Secretaría de Hacienda y Crédito Público. Presupuesto Devengado y Pagado, el ente público.

Lic. Jorge Aurelio Ochoa Morales  
Director de Finanzas y Administración

Mtro. José Armando de Anda Solís  
Gerente de Recursos Financieros



CUENTA PÚBLICA 2023  
 ESTADO ANALÍTICO DEL EJERCICIO DEL PRESUPUESTO DE EGRESOS EN CLASIFICACIÓN ECONÓMICA (ARMONIZADO)<sup>1/</sup>  
 18 ENERGÍA  
 T00 INSTITUTO MEXICANO DEL PETRÓLEO  
 (PESOS)

CONCEPTO	APROBADO	AMPLIACIONES / (REDUCCIONES)	MODIFICADO	DEVENGADO	PAGADO	SUB EJERCICIO <sup>2/</sup>
	1	2 = (3-1)	3	4	5	6 = (5-4)
Gasto Corriente	7,785,315,199	762,314,737	8,547,629,936	5,770,226,449	5,508,155,872	2,777,403,487
Gasto De Capital	107,289,913	188,783,333	296,073,246	106,717,575	81,028,738	189,355,671
<b>Total del Gasto</b>	<b>7,892,605,112</b>	<b>951,098,070</b>	<b>8,843,703,182</b>	<b>5,876,944,024</b>	<b>5,589,184,610</b>	<b>2,966,759,158</b>

1/ Las sumas parciales y total pueden no coincidir debido al redondeo.

2/ Corresponde a las Economías Presupuestarias.

Fuente: Presupuesto Aprobado y Modificado, sistemas globalizadores de la Secretaría de Hacienda y Crédito Público. Presupuesto Devengado y Pagado, el ente público.

---

Lic. Jorge Aurelio Ochoa Morales  
 Director de Finanzas y Administración

---

Mtro. José Armando de Anda Solís  
 Gerente de Recursos Financieros

CUENTA PÚBLICA 2023  
ESTADO ANALÍTICO DEL EJERCICIO DEL PRESUPUESTO DE EGRESOS EN CLASIFICACIÓN POR OBJETO DEL GASTO (ARMONIZADO)<sup>1/</sup>  
18 ENERGÍA  
T00 INSTITUTO MEXICANO DEL PETRÓLEO  
(PESOS)


CONCEPTO	APROBADO	AMPLIACIONES / (REDUCCIONES)	MODIFICADO	DEVENGADO	PAGADO	SUBEJERCICIO <sup>2/</sup>
	1	2=(3)-1)	3	4	5	6=(5)-4)
<b>Servicios personales</b>	<b>3,335,225,673</b>		<b>3,335,225,673</b>	<b>2,990,627,084</b>	<b>2,840,112,853</b>	<b>344,598,589</b>
Remuneraciones al personal de carácter permanente	827,741,112	-170,986,970	656,754,142	611,362,589	597,880,625	45,391,553
Remuneraciones al personal de carácter transitorio	156,022,605	210,417,851	366,440,456	365,378,204	365,635,473	1,062,252
Remuneraciones adicionales y especiales	380,660,334	110,710,457	491,370,791	479,084,844	385,659,869	12,285,947
Seguridad social	174,431,006	14,161,303	188,592,309	164,999,142	149,984,218	23,593,167
Otras prestaciones sociales y económicas	1,640,366,062	-111,257,802	1,529,108,260	1,369,618,755	1,340,862,847	159,489,505
Previsiones	99,768,724	-29,698,507	70,070,217			70,070,217
Pago de estímulos a servidores públicos	56,235,830	-23,346,332	32,889,498	183,550	89,821	32,705,948
<b>Materiales y suministros</b>	<b>2,103,247,041</b>	<b>313,900,000</b>	<b>2,417,147,041</b>	<b>899,184,292</b>	<b>816,084,088</b>	<b>1,517,962,749</b>
Materiales de administración, emisión de documentos y artículos oficiales	27,600,321	861,332	28,461,653	7,780,173	7,396,567	20,681,480
Alimentos y utensilios	785,003	90,584	875,587	436,933	368,616	438,654
Materiales y artículos de construcción y de reparación	12,879,556	3,269,430	16,148,986	9,801,239	5,628,075	6,347,747
Productos químicos, farmacéuticos y de laboratorio	2,033,181,961	193,352,252	2,226,534,213	798,515,957	740,112,181	1,428,018,256
Combustibles, lubricantes y aditivos	10,773,768	26,875,780	37,649,548	15,136,473	11,489,717	22,513,075
Vestuario, blancos, prendas de protección y artículos deportivos	4,374,200	79,204,002	83,578,202	54,619,408	42,783,855	28,958,794
Herramientas, refacciones y accesorios menores	13,652,232	10,246,620	23,898,852	12,894,109	8,305,077	11,004,743
<b>Servicios generales</b>	<b>2,308,749,485</b>	<b>-8,457,156</b>	<b>2,300,292,329</b>	<b>1,403,895,359</b>	<b>1,375,864,531</b>	<b>896,396,970</b>
Servicios básicos	71,016,659	-4,152,087	66,864,572	52,928,533	52,122,103	13,936,039
Servicios de arrendamiento	633,875,643	-267,109,474	366,766,169	251,470,493	206,664,310	115,295,676
Servicios profesionales, científicos, técnicos y otros servicios	1,210,394,985	145,865,532	1,356,260,517	995,416,283	757,823,254	360,844,234
Servicios financieros, bancarios y comerciales	22,773,219	1,363,142	24,136,361	17,497,302	17,477,302	6,639,059
Servicios de instalación, reparación, mantenimiento y conservación	128,644,545	40,511,100	169,155,645	121,645,705	91,576,380	47,509,940
Servicios de comunicación social y publicidad	1,830,000	-335,024	1,494,976	861,563	853,448	633,413
Servicios de traslado y viáticos	130,087,416	-8,934,067	121,153,349	83,578,160	79,708,294	37,575,189
Servicios oficiales	4,060,000	313,230	4,373,230	2,466,268	2,466,268	1,906,962
Otros servicios generales	106,067,018	84,020,492	190,087,510	-121,968,948	167,173,172	312,056,458
<b>Transferencias, asignaciones, subsidios y otras ayudas</b>	<b>38,093,000</b>	<b>457,071,893</b>	<b>495,164,893</b>	<b>476,627,727</b>	<b>476,215,500</b>	<b>18,537,166</b>
Subsidios y subvenciones	4,668,000		4,668,000	1,078,692	666,465	3,589,308

CONCEPTO	APROBADO	AMPLIACIONES (REDUCCIONES)	MODIFICADO	DEVENGADO	PAGADO	SUB EJERCICIO*
	1	2=(3-1)	3	4	5	6=(3-4)
Ayudas sociales	33,425,000	457,071,893	490,496,893	475,549,035	475,549,035	14,947,858
<b>Bienes muebles, inmuebles e intangibles</b>	<b>61,572,432</b>	<b>32,700,000</b>	<b>94,272,432</b>	<b>65,059,612</b>	<b>62,755,555</b>	<b>29,212,820</b>
Mobiliario y equipo de administración	3,545,000	3,130,000	6,675,000	3,746,422	2,446,084	2,928,578
Mobiliario y equipo educacional y recreativo	1,960,000	360,000	2,320,000			2,320,000
Equipo e instrumental médico y de laboratorio	54,000,000	27,030,000	81,030,000	59,755,108	59,165,524	21,274,892
Maquinaria, otros equipos y herramientas	2,067,432	2,180,000	4,247,432	1,558,082	1,143,947	2,689,350
<b>Inversión pública</b>	<b>45,717,481</b>	<b>155,883,333</b>	<b>201,600,814</b>	<b>41,549,950</b>	<b>18,152,083</b>	<b>160,050,864</b>
Obra pública en bienes propios	45,717,481	155,883,333	201,600,814	41,549,950	18,152,083	160,050,864
<b>Total del Gasto</b>	<b>7,892,605,112</b>	<b>951,098,070</b>	<b>8,843,703,182</b>	<b>5,876,944,024</b>	<b>5,589,184,610</b>	<b>2,966,759,158</b>

1/ Las sumas parciales y total pueden no coincidir debido al redondeo.


2/ Corresponde a las Economías Presupuestarias.

Fuente: Presupuesto Aprobado y Modificado, sistemas globalizadores de la Secretaría de Hacienda y Crédito Público. Presupuesto Devengado y Pagado, el ente público.




---

Lic. Jorge Aurelio Ochoa Morales  
Director de Finanzas y Administración




---

Mtro. José Armando de Anda Solís  
Gerente de Recursos Financieros



CUENTA PÚBLICA 2023  
ESTADO ANALÍTICO DEL EJERCICIO DEL PRESUPUESTO DE EGRESOS EN CLASIFICACIÓN FUNCIONAL-PROGRAMÁTICA<sup>1)</sup>  
18 ENERGÍA  
TOO INSTITUTO MEXICANO DEL PETRÓLEO  
(PESOS)

CLASIFICACIÓN FUNCIONAL-PROGRAMÁTICA						ESTADO ANALÍTICO DEL EJERCICIO DEL PRESUPUESTO DE EGRESOS EN CLASIFICACIÓN FUNCIONAL-PROGRAMÁTICA					POSTO DE INGRESOS				RESERVA			
											UNIVERSALISTA	PLANEADA	LIBRO DE INGRESOS	OTRA	TOTAL	RESERVA DE PRESUPUESTO	RESERVA DE PLANEACIÓN	RESERVA DE INGRESOS
PROGRAMA	ACTIVIDAD	PROYECTO	OBJETO DE CLASE	UNIDAD DE EJECUCIÓN	CONCEPTO	REALIZACIÓN PRESUPUESTAL	GASTO DE OPERACIÓN	RECURSOS ASIGNADOS	OTROS DE CONTABILIDAD	SOLICITADO	UNIVERSALISTA	PLANEADA	LIBRO DE INGRESOS	OTRA	TOTAL	RESERVA DE PRESUPUESTO	RESERVA DE PLANEACIÓN	RESERVA DE INGRESOS
						3,335,225,673	4,378,954,526	4,668,000	66,467,000	7,785,315,199					107,289,913			
					TOTAL APROBADO	3,335,225,673	4,378,954,526	4,668,000	66,467,000	7,785,315,199					107,289,913			7,892,605,112
					TOTAL MODIFICADO	3,335,225,673	4,620,420,228	4,668,000	578,316,035	8,547,629,936					295,873,246	200,000		8,843,703,182
					TOTAL DEVENGADO	2,990,627,084	2,526,746,966	1,078,692	251,773,707	5,770,228,449					106,609,562	108,013		5,876,944,024
					TOTAL PAGADO	2,840,112,853	2,112,625,269	666,465	554,751,285	5,508,155,872					80,907,638	121,100		5,580,184,610
					Porcentaje Pag/Aprob	85.2	48.2	14.3	-0-	70.8					75.4	75.5		70.8
					Porcentaje Pag/Modif	85.2	45.6	14.3	95.9	64.4					27.3	60.6		63.2
1					Gobierno													
1					Aprobado	48,288,746	1,915,500			48,204,246								48,204,246
1					Modificado	49,667,923	2,276,161		282,545	52,226,629								52,226,629
1					Devengado	44,078,959	1,881,274		282,543	46,242,776								46,242,776
1					Pagado	41,710,166	1,580,312		282,543	43,573,021								43,573,021
1					Porcentaje Pag/Aprob	90.1	82.5			90.4								90.4
1					Porcentaje Pag/Modif	84.0	69.4		100.0	83.4								83.4
1	3				Coordinación de la Política de Gobierno													
1	3				Aprobado	48,288,746	1,915,500			48,204,246								48,204,246
1	3				Modificado	49,667,923	2,276,161		282,545	52,226,629								52,226,629
1	3				Devengado	44,078,959	1,881,274		282,543	46,242,776								46,242,776
1	3				Pagado	41,710,166	1,580,312		282,543	43,573,021								43,573,021
1	3				Porcentaje Pag/Aprob	90.1	82.5			90.4								90.4
1	3				Porcentaje Pag/Modif	84.0	69.4		100.0	83.4								83.4
1	3	04			Función Pública													
1	3	04			Aprobado	48,288,746	1,915,500			48,204,246								48,204,246
1	3	04			Modificado	49,667,923	2,276,161		282,545	52,226,629								52,226,629
1	3	04			Devengado	44,078,959	1,881,274		282,543	46,242,776								46,242,776
1	3	04			Pagado	41,710,166	1,580,312		282,543	43,573,021								43,573,021
1	3	04			Porcentaje Pag/Aprob	90.1	82.5			90.4								90.4
1	3	04			Porcentaje Pag/Modif	84.0	69.4		100.0	83.4								83.4
1	3	04	001		Función pública y buen gobierno													
1	3	04	001		Aprobado	48,288,746	1,915,500			48,204,246								48,204,246
1	3	04	001		Modificado	49,667,923	2,276,161		282,545	52,226,629								52,226,629
1	3	04	001		Devengado	44,078,959	1,881,274		282,543	46,242,776								46,242,776
1	3	04	001		Pagado	41,710,166	1,580,312		282,543	43,573,021								43,573,021
1	3	04	001		Porcentaje Pag/Aprob	90.1	82.5			90.4								90.4
1	3	04	001		Porcentaje Pag/Modif	84.0	69.4		100.0	83.4								83.4
1	3	04	001	O001	Actividades de apoyo a la función pública y buen gobierno													
1	3	04	001	O001	Aprobado	48,288,746	1,915,500			48,204,246								48,204,246
1	3	04	001	O001	Modificado	49,667,923	2,276,161		282,545	52,226,629								52,226,629
1	3	04	001	O001	Devengado	44,078,959	1,881,274		282,543	46,242,776								46,242,776
1	3	04	001	O001	Pagado	41,710,166	1,580,312		282,543	43,573,021								43,573,021
1	3	04	001	O001	Porcentaje Pag/Aprob	90.1	82.5			90.4								90.4
1	3	04	001	O001	Porcentaje Pag/Modif	84.0	69.4		100.0	83.4								83.4
1	3	04	001	O001	TOO Instituto Mexicano del Petróleo													
1	3	04	001	O001	TOO Aprobado	48,288,746	1,915,500			48,204,246								48,204,246
1	3	04	001	O001	TOO Modificado	49,667,923	2,276,161		282,545	52,226,629								52,226,629
1	3	04	001	O001	TOO Devengado	44,078,959	1,881,274		282,543	46,242,776								46,242,776
1	3	04	001	O001	TOO Pagado	41,710,166	1,580,312		282,543	43,573,021								43,573,021
1	3	04	001	O001	TOO Porcentaje Pag/Aprob	90.1	82.5			90.4								90.4
1	3	04	001	O001	TOO Porcentaje Pag/Modif	84.0	69.4		100.0	83.4								83.4
3					Desarrollo Económico													
3					Aprobado	3,288,936,927	4,377,039,026	4,668,000	66,467,000	7,737,110,953					107,289,913			7,844,400,866





INTERACCIÓN PROGRAMÁTICA						DENOMINACIÓN	GASTO CORRIENTE					PROBLEMAS FUNDACIONALES	CARGO DE INVERSIÓN				TOTAL		
C	S	O	P	R	RECURSOS PERSONALES		GASTO DE OPERACIÓN	PASAJES	GASTOS DE COMISIÓN	BENEFICIO	INVERSIÓN FÍSICA		INVERSIÓN EN BIENES	GASTOS DE INVERSIÓN EN BIENES	TOTAL	CUMPLIMIENTO PORCENTUAL			
																INCRUMENTO	RECURSOS PERSONALES	INVERSIÓN	
3	8	01	002		Aprobado	465,834,635	31,097,649		1,000,000	497,932,284				497,932,284	100.0				
3	8	01	002		Modificado	433,555,896	46,024,414		7,537,891	487,118,201	6,500,000		6,500,000	493,618,201	98.7		1.3		
3	8	01	002		Devengado	315,730,589	32,495,013		7,410,595	355,636,197	5,304,504		5,304,504	360,940,701	98.5		1.5		
3	8	01	002		Pagado	296,803,916	25,781,809		7,448,375	330,034,100	3,590,031		3,590,031	333,624,131	98.9		1.1		
3	8	01	002		Porcentaje Pag/Aprob	63.7	82.9		-0-	66.3				67.0					
3	8	01	002		Porcentaje Pag/Modif	68.5	56.0		98.8	67.8	55.2		55.2	67.6					
3	8	01	002	M001	Actividades de apoyo administrativo														
3	8	01	002	M001	Aprobado	465,834,635	31,097,649		1,000,000	497,932,284				497,932,284	100.0				
3	8	01	002	M001	Modificado	433,555,896	46,024,414		7,537,891	487,118,201	6,500,000		6,500,000	493,618,201	98.7		1.3		
3	8	01	002	M001	Devengado	315,730,589	32,495,013		7,410,595	355,636,197	5,304,504		5,304,504	360,940,701	98.5		1.5		
3	8	01	002	M001	Pagado	296,803,916	25,781,809		7,448,375	330,034,100	3,590,031		3,590,031	333,624,131	98.9		1.1		
3	8	01	002	M001	Porcentaje Pag/Aprob	63.7	82.9		-0-	66.3				67.0					
3	8	01	002	M001	Porcentaje Pag/Modif	68.5	56.0		98.8	67.8	55.2		55.2	67.6					
3	8	01	002	M001	TODO Instituto Mexicano del Petróleo														
3	8	01	002	M001	Aprobado	465,834,635	31,097,649		1,000,000	497,932,284				497,932,284	100.0				
3	8	01	002	M001	Modificado	433,555,896	46,024,414		7,537,891	487,118,201	6,500,000		6,500,000	493,618,201	98.7		1.3		
3	8	01	002	M001	Devengado	315,730,589	32,495,013		7,410,595	355,636,197	5,304,504		5,304,504	360,940,701	98.5		1.5		
3	8	01	002	M001	Pagado	296,803,916	25,781,809		7,448,375	330,034,100	3,590,031		3,590,031	333,624,131	98.9		1.1		
3	8	01	002	M001	Porcentaje Pag/Aprob	63.7	82.9		-0-	66.3				67.0					
3	8	01	002	M001	Porcentaje Pag/Modif	68.5	56.0		98.8	67.8	55.2		55.2	67.6					
3	8	01	007		Investigación y desarrollo tecnológico en materia petrolera														
3	8	01	007		Aprobado	2,823,102,292	4,345,941,377	4,668,000	85,467,000	7,239,178,669	107,289,913		107,289,913	7,346,468,582	98.5		1.5		
3	8	01	007		Modificado	2,852,001,854	4,581,119,653	4,668,000	534,195,599	7,971,985,106	289,373,246		289,373,246	8,261,358,352	98.5		3.5		
3	8	01	007		Devengado	2,630,817,536	2,492,370,679	1,078,692	516,395,337	5,640,662,244	101,305,058		101,305,058	5,741,967,302	98.2		1.8		
3	8	01	007		Pagado	2,501,598,771	2,085,283,148	666,465	510,825,155	5,098,353,539	77,317,607		77,317,607	5,175,671,146	98.5		1.5		
3	8	01	007		Porcentaje Pag/Aprob	88.6	48.0	14.3	-0-	70.4				72.1					
3	8	01	007		Porcentaje Pag/Modif	87.7	45.5	14.3	95.6	64.0	26.7		26.7	62.6					
3	8	01	007	E004	Investigación y Desarrollo Tecnológico en Materia Petrolera														
3	8	01	007	E004	Aprobado														
3	8	01	007	E004	Modificado				475,549,035	475,549,035				475,549,035	100.0				
3	8	01	007	E004	Devengado				475,549,035	475,549,035				475,549,035	100.0				
3	8	01	007	E004	Pagado				475,549,035	475,549,035				475,549,035	100.0				
3	8	01	007	E004	Porcentaje Pag/Aprob														
3	8	01	007	E004	Porcentaje Pag/Modif				100.0	100.0				100.0					
3	8	01	007	E004	TODO Instituto Mexicano del Petróleo														
3	8	01	007	E004	Aprobado														
3	8	01	007	E004	Modificado				475,549,035	475,549,035				475,549,035	100.0				
3	8	01	007	E004	Devengado				475,549,035	475,549,035				475,549,035	100.0				
3	8	01	007	E004	Pagado				475,549,035	475,549,035				475,549,035	100.0				
3	8	01	007	E004	Porcentaje Pag/Aprob														
3	8	01	007	E004	Porcentaje Pag/Modif				100.0	100.0				100.0					
3	8	01	007	E006	Investigación en materia petrolera														
3	8	01	007	E006	Aprobado	656,057,120	243,637,801	3,578,000	381,000	903,653,921	61,572,432		61,572,432	965,226,353	93.6		6.4		
3	8	01	007	E006	Modificado	581,370,361	265,157,725	1,910,272	381,000	848,819,358	61,572,432		61,572,432	910,391,790	93.2		6.8		
3	8	01	007	E006	Devengado	507,799,004	122,658,469	651,563	631,109,036	42,369,467	42,369,467		42,369,467	673,478,503	93.7		6.3		
3	8	01	007	E006	Pagado	481,190,977	104,057,848	633,237	585,882,062	41,779,883	41,779,883		41,779,883	627,661,945	93.3		6.7		
3	8	01	007	E006	Porcentaje Pag/Aprob	73.3	42.7	17.7	64.8	67.9			67.9	65.0					
3	8	01	007	E006	Porcentaje Pag/Modif	82.8	39.2	33.1	69.0	67.9			67.9	68.9					
3	8	01	007	E006	TODO Instituto Mexicano del Petróleo														
3	8	01	007	E006	Aprobado	656,057,120	243,637,801	3,578,000	381,000	903,653,921	61,572,432		61,572,432	965,226,353	93.6		6.4		
3	8	01	007	E006	Modificado	581,370,361	265,157,725	1,910,272	381,000	848,819,358	61,572,432		61,572,432	910,391,790	93.2		6.8		
3	8	01	007	E006	Devengado	507,799,004	122,658,469	651,563	631,109,036	42,369,467	42,369,467		42,369,467	673,478,503	93.7		6.3		
3	8	01	007	E006	Pagado	481,190,977	104,057,848	633,237	585,882,062	41,779,883	41,779,883		41,779,883	627,661,945	93.3		6.7		
3	8	01	007	E006	Porcentaje Pag/Aprob	73.3	42.7	17.7	64.8	67.9			67.9	65.0					
3	8	01	007	E006	Porcentaje Pag/Modif	82.8	39.2	33.1	69.0	67.9			67.9	68.9					



CUENTA PÚBLICA 2023  
ESTADO ANALÍTICO DEL EJERCICIO DEL PRESUPUESTO DE EGRESOS EN CLASIFICACIÓN FUNCIONAL (ARMONIZADO)<sup>1/</sup>  
18 ENERGÍA  
T00 INSTITUTO MEXICANO DEL PETRÓLEO  
(PESOS)

CONCEPTO	APROBADO	AMPLIACIONES / (REDUCCIONES)	MODIFICADO	DEVENGADO	PAGADO	SUB EJERCICIO <sup>2/</sup>
	1	2-3-4	5	6	7	8-9-10
<b>Gobierno</b>	48,204,246	4,022,383	52,226,629	46,242,776	43,573,021	5,983,853
Coordinación de la Política de Gobierno	48,204,246	4,022,383	52,226,629	46,242,776	43,573,021	5,983,853
<b>Desarrollo Económico</b>	7,844,400,866	947,075,687	8,791,476,553	5,830,701,248	5,545,611,589	2,960,775,305
Combustibles y Energía		36,500,000	36,500,000	-272,206,755	36,316,312	308,706,755
Ciencia, Tecnología e Innovación	7,844,400,866	910,575,687	8,754,976,553	6,102,908,003	5,509,295,277	2,652,068,550
<b>Total del Gasto</b>	<b>7,892,605,112</b>	<b>951,098,070</b>	<b>8,843,703,182</b>	<b>5,876,944,024</b>	<b>5,589,184,610</b>	<b>2,966,759,158</b>

1/ Las sumas parciales y total pueden no coincidir debido al redondeo.

2/ Corresponde a las Economías Presupuestarias.

Fuente: Presupuesto Aprobado y Modificado, sistemas globalizadores de la Secretaría de Hacienda y Crédito Público. Presupuesto Devengado y Pagado, el ente público.

\_\_\_\_\_  
Lic. Jorge Aurelio Ochoa Morales  
Director de Finanzas y Administración

\_\_\_\_\_  
Mtro. José Armando de Anda Solís  
Gerente de Recursos Financieros



CUENTA PÚBLICA 2023  
GASTO POR CATEGORÍA PROGRAMÁTICA<sup>1</sup>  
18 ENERGÍA  
TOO INSTITUTO MEXICANO DEL PETRÓLEO  
(PESOS)

PROGRAMA OPERATIVO				DEPT./SUBDPT.	UNIDAD ORZAMENTAL					ACCIONES Y ASIGNACIONES	GASTO DE EJERCICIO				TOTAL				
CLAS.	ACT.	PROG.	PROG. SUBP.		RECURSOS FIDUCIARIOS	GASTO DE OPERACION	FINANCIAS	OTROS DE EJERCICIO	2023		DEFERIDA	COMUNICA	OTROS DE INICIACIÓN	OTROS	TOTAL	PERCENTJE	PERCENTJE DE EJERCICIO	INVERSION	
				Programas Federales															
				TOTAL APROBADO	3,335,225,673	4,378,954,526	4,668,000	66,467,000	7,785,315,169				107,289,913	107,289,913	7,892,605,112	98.6		1.4	
				TOTAL MODIFICADO	3,335,225,673	4,629,420,228	4,668,000	578,316,035	8,547,629,936				295,873,246	295,873,246	8,843,703,182	96.7		3.3	
				TOTAL DEVENGADO	2,900,627,084	2,526,746,966	1,078,692	251,773,707	5,770,226,449				106,809,562	108,013	106,717,575	5,876,944,024	98.2		1.8
				TOTAL PAGADO	2,840,112,853	2,112,625,269	666,465	554,751,285	5,508,155,872				80,907,638	121,100	81,028,738	5,589,184,610	98.6		1.4
				Porcentaje Pag/Aprob	85.2	48.2	14.3	-	70.8				75.4		75.5				
				Porcentaje Pag/Modif	85.2	45.6	14.3	95.9	64.4				27.3	60.6	27.4				
1	2			Desempeño de las Funciones															
1	2			Aprobado	2,823,102,292	4,345,941,377	4,668,000	65,467,000	7,239,178,669				107,289,913	107,289,913	7,346,468,582	98.5		1.5	
1	2			Modificado	2,852,001,854	4,581,119,653	4,668,000	534,195,599	7,971,985,106				289,373,246	289,373,246	8,261,358,352	96.5		3.5	
1	2			Devengado	2,630,817,536	2,492,370,679	1,078,692	516,395,337	5,640,662,244				101,305,058	101,305,058	5,741,967,302	98.2		1.8	
1	2			Pagado	2,501,598,771	2,085,263,148	666,465	510,825,155	5,098,353,539				77,317,607	77,317,607	5,175,671,146	98.5		1.5	
1	2			Porcentaje Pag/Aprob	88.6	48.0	14.3	-	70.4				72.1		70.5				
1	2			Porcentaje Pag/Modif	87.7	45.5	14.3	95.6	64.0				26.7		62.6				
1	2	E		Prestación de Servicios Públicos															
1	2	E		Aprobado	2,823,102,292	4,345,941,377	4,668,000	65,467,000	7,239,178,669				61,572,432	61,572,432	7,300,751,101	99.2		0.8	
1	2	E		Modificado	2,852,001,854	4,581,119,653	4,668,000	534,195,599	7,971,985,106				61,572,432	61,572,432	8,033,557,538	99.2		0.8	
1	2	E		Devengado	2,630,817,536	2,492,370,679	1,078,692	516,395,337	5,640,662,244				42,369,467	42,369,467	5,683,031,711	99.3		0.7	
1	2	E		Pagado	2,501,598,771	2,085,263,148	666,465	510,825,155	5,098,353,539				41,779,883	41,779,883	5,140,133,422	99.2		0.8	
1	2	E		Porcentaje Pag/Aprob	88.6	48.0	14.3	-	70.4				67.9		70.4				
1	2	E		Porcentaje Pag/Modif	87.7	45.5	14.3	95.6	64.0				67.9		64.0				
1	2	E	004	Investigación y Desarrollo Tecnológico en Materia Petrolera															
1	2	E	004	Aprobado															
1	2	E	004	Modificado				475,549,035	475,549,035						475,549,035	100.0			
1	2	E	004	Devengado				475,549,035	475,549,035						475,549,035	100.0			
1	2	E	004	Pagado				475,549,035	475,549,035						475,549,035	100.0			
1	2	E	004	Porcentaje Pag/Aprob															
1	2	E	004	Porcentaje Pag/Modif				100.0	100.0						100.0				
1	2	E	006	Investigación en materia petrolera															
1	2	E	006	Aprobado	656,057,120	243,637,801	3,578,000	381,000	903,653,921				61,572,432	61,572,432	965,226,353	93.6		6.4	
1	2	E	006	Modificado	581,370,361	265,157,725	1,910,272	381,000	848,819,358				61,572,432	61,572,432	910,391,790	93.2		8.8	
1	2	E	006	Devengado	507,799,004	122,658,409	651,563	631,109,036	631,109,036				42,369,467	42,369,467	673,478,503	93.7		6.3	
1	2	E	006	Pagado	481,190,977	104,057,848	633,237		585,882,062				41,779,883	41,779,883	627,661,945	93.3		6.7	
1	2	E	006	Porcentaje Pag/Aprob	73.3	42.7	17.7		64.8				67.9		65.0				
1	2	E	006	Porcentaje Pag/Modif	82.8	39.2	33.1		69.0				67.9		68.9				
1	2	E	007	Prestación de servicios en materia petrolera															
1	2	E	007	Aprobado	2,167,045,172	4,102,303,576	1,090,000	65,086,000	6,335,524,748						6,335,524,748	100.0			
1	2	E	007	Modificado	2,270,631,493	4,315,961,928	2,757,726	58,265,564	6,647,616,713						6,647,616,713	100.0			
1	2	E	007	Devengado	2,123,018,532	2,369,712,210	427,129	40,846,302	4,534,004,173						4,534,004,173	100.0			
1	2	E	007	Pagado	2,020,407,704	1,981,205,300	33,228	35,276,120	4,036,922,442						4,036,922,442	100.0			
1	2	E	007	Porcentaje Pag/Aprob	93.2	48.3	3.0	54.2	63.7						63.7				
1	2	E	007	Porcentaje Pag/Modif	89.0	45.9	1.2	60.5	60.7						60.7				
1	2	K		Proyectos de Inversión															
1	2	K		Aprobado										45,717,481	45,717,481		100.0		
1	2	K		Modificado										227,800,814	227,800,814		100.0		
1	2	K		Devengado										58,935,591	58,935,591		100.0		
1	2	K		Pagado										35,537,724	35,537,724		100.0		
1	2	K		Porcentaje Pag/Aprob										77.7	77.7				



PROGRAMA PRESUPUESTAL				DENOMINACIÓN	CICLO CORRIENTE					FONDOS DE ASESORIA	PARTES DE EJECUCIÓN				TOTAL EJECUCIÓN PRESUPUESTAL		
PROG	PROG	ACTIVIDAD	PROYECTO		RECURSOS FINANCIEROS	MANEJO OPERATIVO	DEPRECIOS	OTROS DE CAPITAL	OTROS		INSTRUMENTOS	ALÍQUOTOS	PROYECTO INYECTADO	OTROS	COTA	OCUPANTE	RECURSOS FINANCIEROS
1	3	W		Aprobado													
1	3	W		Modificado			36,300,000	-36,300,000			200,000	200,000	36,500,000	99.5			0.5
1	3	W		Devengado			-272,314,768	-272,314,768			108,013	108,013	-272,206,755	100.0			-0
1	3	W		Pagado			36,195,212	36,195,212			121,100	121,100	36,316,312	99.7			0.3
1	3	W		Porcentaje Pag/Aprob													
1	3	W		Porcentaje Pag/Modif			99.7	99.7			60.6	60.6	99.5				
1	3	W	001	Operaciones ajenas													
1	3	W	001	Aprobado													
1	3	W	001	Modificado			36,300,000	-36,300,000			200,000	200,000	36,500,000	99.5			0.5
1	3	W	001	Devengado			-272,314,768	-272,314,768			108,013	108,013	-272,206,755	100.0			-0
1	3	W	001	Pagado			36,195,212	36,195,212			121,100	121,100	36,316,312	99.7			0.3
1	3	W	001	Porcentaje Pag/Aprob													
1	3	W	001	Porcentaje Pag/Modif			99.7	99.7			60.6	60.6	99.5				

1/ Las sumas parciales y total pueden no coincidir debido al redondeo. El símbolo -0- corresponde a porcentajes menores a 0.05% o mayores a 500%.  
Fuente: Presupuesto Aprobado y Modificado, sistemas globalizadores de la Secretaría de Hacienda y Crédito Público. Presupuesto Devengado y Pagado, el ente público.

Lic. Jorge Aurelio Ochoa Morales  
Director de Finanzas y Administración

Mtro. José Armando de Anda Solís  
Gerente de Recursos Financieros



CUENTA PÚBLICA 2023  
GASTO POR CATEGORÍA PROGRAMÁTICA (ARMONIZADO)<sup>1/</sup>  
18 ENERGÍA  
T00 INSTITUTO MEXICANO DEL PETRÓLEO  
(PESOS)

CONCEPTO	APROBADO	AMPLIACIONES / (REDUCCIONES)	MODIFICADO	DEVENGADO	PAGADO	SUB EJERCICIO <sup>2/</sup>
	1	2=(3-1)	3	4	5	6=(5-4)
<b>Programas Federales</b>	7,892,605,112	951,098,070	8,843,703,182	5,876,944,024	5,589,184,610	2,966,759,158
<b>Desempeño de las Funciones</b>	7,346,468,582	914,889,770	8,261,358,352	5,741,967,302	5,175,671,146	2,519,391,050
Prestación de Servicios Públicos	7,300,751,101	732,806,437	8,033,557,538	5,683,031,711	5,140,133,422	2,350,525,827
Proyectos de Inversión	45,717,481	182,083,333	227,800,814	58,935,591	35,537,724	168,865,223
<b>Administrativos y de Apoyo</b>	546,136,530	36,208,300	582,344,830	134,976,722	413,513,464	447,368,108
Apoyo al proceso presupuestario y para mejorar la eficiencia institucional	497,932,284	-4,314,083	493,618,201	360,940,701	333,624,131	132,677,500
Apoyo a la función pública y al mejoramiento de la gestión	48,204,246	4,022,383	52,226,629	46,242,776	43,573,021	5,983,853
Operaciones ajenas		36,500,000	36,500,000	-272,206,755	36,316,312	308,706,755
<b>Total del Gasto</b>	7,892,605,112	951,098,070	8,843,703,182	5,876,944,024	5,589,184,610	2,966,759,158

1/ Las sumas parciales y total pueden no coincidir debido al redondeo.

2/ Corresponde a las Economías Presupuestarias.

Fuente: Presupuesto Aprobado y Modificado, sistemas globalizadores de la Secretaría de Hacienda y Crédito Público. Presupuesto Devengado y Pagado, el ente público.

\_\_\_\_\_  
Lic. Jorge Aurelio Ochoa Morales  
Director de Finanzas y Administración

\_\_\_\_\_  
Mtro. José Armando de Anda Solís  
Gerente de Recursos Financieros

**Instituto Mexicano del Petróleo**  
**Conciliación entre los Ingresos Presupuestarios y Contables**  
**Correspondiente del 1° de enero al 31 de diciembre de 2023**  
**(Cifras en pesos)**

<b>1. Ingresos Presupuestarios</b>		<b>9,003,765,375</b>
<b>2. Más ingresos contables no presupuestarios</b>		<b>52,396,718</b>
Incremento por variación de inventarios	0	
Disminución del exceso de estimaciones por pérdida o deterioro u obsolescencia	0	
Disminución del exceso de provisiones	7,204,155	
Otros ingresos y beneficios varios	5,880,038	
Otros ingresos contables no presupuestarios	39,312,525	
<b>3. Menos ingresos presupuestarios no contables</b>		<b>2,333,748,666</b>
Productos de capital	0	
Aprovechamientos capital	0	
Ingresos derivados de financiamientos	0	
Otros Ingresos presupuestarios no contables	2,333,748,666	
<b>4. Ingresos Contables (4 = 1 + 2 - 3)</b>		<b>6,722,413,427</b>

\_\_\_\_\_  
 Lic. Jorge Aurelio Ochoa Morales  
 Director de Finanzas y Administración

\_\_\_\_\_  
 Mtro. José Armando de Anda Solís  
 Gerente de Recursos Financieros



**Instituto Mexicano del Petróleo**  
**Conciliación entre los Egresos Presupuestarios y los Gastos Contables**  
**Correspondiente del 1° de enero al 31 de diciembre de 2023**

<b>1. Total de egresos (presupuestarios)</b>		<b>5,876,944,024</b>
<b>2. Menos egresos presupuestarios no contables</b>		<b>925,559,047</b>
Mobiliario y equipo de administración	3,146,603	
Mobiliario y equipo educacional y recreativo		
Equipo e instrumental médico y de laboratorio	46,926,561	
Vehículos y equipo de transporte		
Equipo de defensa y seguridad		
Maquinaria, otros equipos y herramientas	697,498	
Activos biológicos		
Bienes inmuebles		
Activos intangibles		
Obra pública en bienes propios	61,175,997	
Acciones y participaciones de capital		
Compra de títulos y valores		
Inversiones en fideicomisos, mandatos y otros análogos		
Provisiones para contingencias y otras erogaciones especiales		
Amortización de la deuda pública		
Adeudos de ejercicios fiscales anteriores (ADEFAS)		
Otros Egresos Presupuestales No Contables	813,612,388	
<b>3. Más gastos contables no presupuestales</b>		<b>1,771,028,450</b>
Estimaciones, depreciaciones, deterioros, obsolescencia y amortizaciones	224,655,355	
Provisiones	42,775,354	
Disminución de inventarios		
Aumento por insuficiencia de estimaciones por pérdida o deterioro u obsolescencia		
Aumento por insuficiencia de provisiones		
Otros Gastos	15,646,421	
Otros Gastos Contables No Presupuestales	1,487,951,320	
<b>4. Total de Gasto Contable (4 = 1 - 2 + 3)</b>		<b>6,722,413,427</b>

\_\_\_\_\_  
**Lic. Jorge Aurelio Ochoa Morales**  
**Director de Finanzas y Administración**

\_\_\_\_\_  
**Mtro. José Armando de Anda Solís**  
**Gerente de Recursos Financieros**

**Instituto Mexicano del Petróleo**  
**(Organismo Público Descentralizado del Gobierno Federal)**  
**Notas a los Estados Presupuestales**  
**Por el año que terminó el 31 de diciembre de 2023**  
**(Cifras en pesos)**

**1. ANTECEDENTES Y OPERACIONES DEL INSTITUTO MEXICANO DEL PETRÓLEO.**

El Instituto Mexicano del Petróleo (IMP) es un Organismo Público Descentralizado de la Administración Pública Federal con personalidad jurídica y patrimonio propios, autonomía de decisión técnica, operativa y administrativa, sectorizado a la Secretaría de Energía, de conformidad con lo previsto en el “Decreto por el que se reforma el diverso, por el que se crea el Instituto Mexicano del Petróleo como Organismo Descentralizado, publicado el 26 de agosto de 1965”, y su modificación publicada en el Diario Oficial de la Federación el 31 de octubre de 2014.

El IMP tiene por objeto predominante realizar investigaciones, el desarrollo tecnológico, la innovación, el escalamiento de procesos y productos, la prestación de servicios tecnológicos orientados a optimizar los procesos de producción y transformación, tanto en exploración y extracción como en la transformación industrial y comercialización nacional e internacional de sus resultados en el sector de hidrocarburos, así como la capacitación especializada en las áreas de su actividad.

Fue declarado Centro Público de Investigación mediante resolución conjunta con la Secretaría de Energía y el Consejo Nacional de Ciencia y Tecnología, con la opinión favorable de la Secretaría de Hacienda y Crédito Público (SHCP), publicada en el Diario Oficial de la Federación el 18 de agosto de 2000.

El Instituto es dirigido y administrado por un Director y un órgano de gobierno denominado Consejo de Administración, el cual está integrado por 10 consejeros de la siguiente manera:

- I. El Secretario de Energía, quien lo presidirá.
- II. Un representante de la Secretaría de Hacienda y Crédito Público.
- III. Un representante de la Secretaría de Medio Ambiente y de Recursos Naturales.
- IV. Un representante de Petróleos Mexicanos.
- V. Un representante de la Universidad Nacional Autónoma de México
- VI. Un representante del Instituto Politécnico Nacional
- VII. Un representante de la Universidad Autónoma Metropolitana
- VIII. Un representante del Consejo Nacional de Ciencia y Tecnología; y
- IX. Dos Consejeros Independientes

**Estructura organizacional básica**

Para el cumplimiento de sus objetivos y el ejercicio de las atribuciones que tiene encomendadas el Instituto cuenta con la estructura orgánica siguiente:

- Dirección General:
  - Unidad de Asuntos Jurídicos
  - Comunicación Social y Relaciones Públicas
  - Órgano Interno de Control
- Dirección de Investigación en Exploración y Producción
- Dirección de Investigación en Transformación de Hidrocarburos
- Dirección de Tecnología de Producto
- Dirección de Servicios en Exploración y Producción
- Dirección de Servicios de Ingeniería
- Dirección de Desarrollo de Talento
- Dirección de Planeación de la Operación
- Dirección de Finanzas y Administración

## **2. BASES DE PREPARACIÓN DE LOS ESTADOS PRESUPUESTALES.**

El IMP tiene establecidas las políticas y procedimientos para el manejo, control y registro de las operaciones presupuestales aprobadas por la autoridad responsable de la Institución, las cuales se encuentran en la Intranet del Instituto, entre las que destacan las relacionadas con ingresos de recursos y egresos; que concentran todas aquellas transacciones que representen el origen y la aplicación de los recursos así como, las que definen los límites de autorización presupuestaria para ejercer el Gasto Público Federal.

De conformidad con lo previsto en los Lineamientos Generales para la Integración de la Cuenta de la Hacienda Pública Federal 2023, así como en los Lineamientos Específicos para las Entidades que conforman el Sector Paraestatal Federal para la Integración de la Cuenta de la Hacienda Pública Federal 2023, dados a conocer por la Unidad de Contabilidad Gubernamental de la Secretaría de Hacienda y Crédito Público se elaboró el Informe de Cuenta Pública utilizando el Sistema para la Integración de la Cuenta Pública (SICP), requisitándose los formatos presupuestales y contables e información precargada de la Entidad en los diversos sistemas de Información de la SHCP.

Así mismo se elaboró la información presupuestaria requerida a través de la plataforma tecnológica del Sistema Integral de Información (SIWeb) de la SHCP, conforme a los formatos e instructivos estipulados en el sistema.

## **3. SISTEMA DE REGISTRO.**

El Instituto, cuenta con un sistema único para el control y registro de sus operaciones, denominado Sistema Avanzado de Procesamiento que permite identificar, clasificar y registrar las operaciones, así como, generar la información cuantitativa de carácter financiero.

En este sistema se registran las cuentas de orden de las operaciones de ingreso y gasto del IMP.

El IMP cuenta con los siguientes documentos para el control del registro contable presupuestal:

- Clasificador por objeto del gasto emitido por la SHCP para propósitos presupuestales el cual es congruente con el catálogo de cuentas que utiliza para su contabilidad financiera.
- Procedimientos contenidos en el Sistema Integral de Gestión.

#### **4. PRESUPUESTO Y MODIFICACIONES.**

La Secretaría de Hacienda y Crédito Público a través de la Unidad de Política y Control Presupuestario, mediante oficio 307-A.-3052 de fecha 12 de diciembre de 2022, comunicó al IMP el presupuesto original aprobado por la H. Cámara de Diputados, por un importe de \$7,892,605,112, dicho presupuesto fue modificado de acuerdo con las necesidades de operación del Instituto, de la siguiente manera:

##### **1ª Modificación al Presupuesto (Externa).**

Con folio 2023-18-T00-4 del Módulo de Adecuaciones Presupuestales para Entidades (MAPE) que se aloja en el Módulo de Seguridad de Soluciones de Negocio (MSSN), de la Secretaría de Hacienda y Crédito Público, se autorizó la primera adecuación presupuestal del ejercicio 2023.

El IMP, recibió la cantidad de \$475,549,035 de conformidad a los montos estimados con base en el Artículo 1º de la Ley de Ingresos de la Federación para el ejercicio fiscal 2023, en lo correspondiente a las transferencias ordinarias del Fondo Mexicano del Petróleo para la Estabilización y el Desarrollo (FMPED), cuyo calendario 2023 fue comunicado mediante oficio número 349-B-362 de fecha 12 de diciembre de 2022, emitido por la Unidad de Política de Ingresos No Tributarios de la Secretaría de Hacienda y Crédito Público (SHCP) para su aplicación en el apoyo a las actividades de investigación del IMP a fin de cumplir con sus objetivos, para tal efecto el IMP obtuvo la autorización correspondiente en el Módulo de Adecuaciones Presupuestarias (MAP) con el folio 2023-18-T00-34. Por lo anterior, se solicitó la autorización de la ampliación del presupuesto 2023 del IMP, la cual tuvo los siguientes efectos en el flujo de efectivo: se incrementan en \$475,549,035 tanto los subsidios y apoyos fiscales, por los recursos provenientes de las transferencias ordinarias del FMPED, como otras erogaciones, por la disposición de dichos recursos; por otra parte, se incrementan en \$475,549,035 tanto los ingresos diversos, por la disposición mencionada, como el gasto corriente de operación, para apoyar las actividades de investigación científica y desarrollo tecnológico del IMP, mismos que se distribuyen en \$205,000,000 para materiales y suministros y en \$270,549,035 para servicios generales. El efecto neto de estas operaciones genera que el balance financiero y primario se mantengan en \$101,142,720 y el balance de operación quede en -\$374,406,315.

##### **2ª Modificación al Presupuesto (Interna).**

Mediante folio 2023-18-T00-5 del MAPE, la SHCP autorizó la segunda modificación al presupuesto del IMP.

Esta adecuación tuvo como propósito actualizar la disponibilidad inicial, derivado del dictamen financiero al ejercicio fiscal 2022 y de acuerdo con lo reportado en la Cuenta de la Hacienda Pública Federal del ejercicio 2022 (CHPF2022), por lo que el flujo de efectivo del Instituto se modifica como a continuación se precisa: 1.- Ajuste de la disponibilidad inicial autorizada en el Presupuesto de Egresos de la Federación para el ejercicio fiscal 2023, para pasar de \$712,100,000 a \$1,644,478,527, de acuerdo al importe de la disponibilidad final al

31 de diciembre de 2022 reportado en la CHPF2022, lo que significa un incremento en \$932,378,527. Los balances de operación, primario y financiero se mantienen sin cambios, sin afectar el cumplimiento de los objetivos de los programas y metas autorizados al Instituto para el presente ejercicio fiscal.

#### 3ª Modificación al Presupuesto (Interna).

La SHCP, con folio 2023-18-T00-7 autorizó la tercera modificación al presupuesto del IMP.

Esta adecuación tuvo como propósito cubrir las necesidades de operación en el gasto de inversión, asignando recursos al capítulo presupuestal 5000.- Bienes muebles, inmuebles e intangibles, por lo que el flujo de efectivo del Instituto se modificó como a continuación se precisa: se incrementa el presupuesto del capítulo presupuestal 5000.- Bienes muebles, inmuebles e intangibles en \$6,500,000 para asignar recursos al programa de inversión 2218T000001 Programa de adquisiciones de administración; por otra parte se disminuye el presupuesto del capítulo 3000.- Servicios generales por \$6,500,000 en la partida presupuestal 33901.- Subcontratación de servicios con terceros, estos movimientos se realizan de forma compensada sin modificar el calendario. Los balances de operación, primario y financiero se mantienen sin cambios.

#### 4ª Modificación al Presupuesto (Interna).

Con folio 2023-18-T00-8 autorizó la cuarta modificación al presupuesto del IMP.

Esta modificación al presupuesto tuvo como propósito cubrir las necesidades de operación en el gasto de inversión, asignando recursos al capítulo presupuestal 6000.- Inversión pública, por lo que el flujo de efectivo del Instituto se modificó como a continuación se precisa: se incrementa el presupuesto del capítulo presupuestal 6000.- Inversión pública en \$17,483,333 para asignar recursos al programa de inversión 2118T000001 Estudios de preinversión en edificios Sede CDMX; por otra parte se disminuye el presupuesto del capítulo 3000.- Servicios generales por \$17,483,333 en la partida presupuestal 33901.- Subcontratación de servicios con terceros, estos movimientos se realizan de forma compensada sin modificar el calendario. Los balances de operación, primario y financiero se mantienen sin cambios.

#### 5ª Modificación al Presupuesto (Interna).

Esta adecuación fue autorizada por la SHCP con folio 2023-18-T00-10, esta adecuación se realizó con el propósito cubrir las necesidades de operación, asignando recursos al capítulo presupuestal 2000.- Materiales y suministros, por lo que el flujo de efectivo del Instituto se modifica como a continuación se precisa: se incrementa el presupuesto del capítulo presupuestal 2000.- Materiales y suministros en \$310,000,000 para asignar recursos a la partida 25101.- Productos químicos básicos, por otra parte se disminuye el presupuesto del capítulo 3000.- Servicios generales por \$310,000,000 en las partidas presupuestales 33901.- Subcontratación de servicios con terceros por \$220,000,000 y la 35401.- Instalación, reparación y mantenimiento de equipo e instrumental médico y de laboratorio por \$90,000,000. Asimismo, se reasigna presupuesto del capítulo 2000.- Materiales y suministros en \$130,000,000, de las partidas 25501.- materiales, accesorios y suministros de laboratorio por \$45,000,000; 25901.- Otros productos químicos en \$45,000,000 y 29501.- Refacciones y accesorios menores de equipo e instrumental médico y de laboratorio en \$40,000,000, este presupuesto se aplicará a la partida 25101.- Productos químicos básicos. Estos movimientos se realizan de forma compensada sin

modificar el calendario. Los balances de operación, primario y financiero se mantienen sin cambios.

#### 6ª Modificación al Presupuesto (Interna).

Esta adecuación se registró con el folio 2023-18-T00-11 misma que tuvo como propósito cubrir las necesidades de operación en el gasto de inversión, reasignando recursos en el capítulo presupuestal 5000.- Bienes muebles, inmuebles e intangibles, como a continuación se precisa: se asigna presupuesto por \$2,652,036 en la partida 51101.- Mobiliario, del programa de inversión 2218T000001 Programa de Adquisiciones de Administración, y dentro de la misma cartera se disminuye en \$ 2,652,036 la partida 56601.- Maquinaria y equipo eléctrico y electrónico; se disminuye en \$830,000 la partida 51101.- Mobiliario, del programa de inversión 2018T000001 Programa de Adquisiciones de Laboratorios, asignándolos a la partida 53101.- Equipo médico y de laboratorio; estos movimientos se realizan con base en el dictamen de autorización de la Unidad de Política y Control Presupuestario de la SHCP con oficio 411/UPCP/2023/1061 bajo el cual el IMP podrá ejercer recursos en el año fiscal 2023 en la partida 51101.- Mobiliario, hasta por \$2,652,036; dicho dictamen fue comunicado al IMP a través de los oficios 411/1239/2023 de la Dirección General de Programación y Presupuesto de la SENER y 415/DGPYPB/2023/1480 emitido por la Dirección General de Programación y Presupuesto "B" de la SHCP. Los balances de operación, primario y financiero se mantienen sin cambios.

#### 7ª Modificación al Presupuesto (Interna).

Con folio 2023-18-T00-13 se subió la adecuación y como resultado del comportamiento de los ingresos y egresos durante enero – septiembre de 2023, se solicita autorización para llevar a cabo la adecuación presupuestaria que considera traspasos compensados sin modificar calendario entre partidas presupuestales de los capítulos 1000, 2000 y 3000. La disponibilidad final se mantiene en \$1,745,621,247, y el balance financiero y primario no sufren modificación quedando en \$101,142,720, ni el balance de operación que queda en \$374,406,315 negativos. Esta adecuación no genera presiones de gasto en el ejercicio, no afecta el cumplimiento de los objetivos de los programas, ni las metas autorizadas.

#### 8ª Modificación al Presupuesto (Interna).

Esta adecuación con folio 2023-18-T00-14, tuvo como propósito cubrir las necesidades de operación en el gasto de inversión, reasignando recursos en el capítulo presupuestal 6000.- Inversión Pública, como a continuación se precisa: se incrementa el presupuesto de la partida presupuestal 62201.- Obras de construcción para edificios no habitacionales, con entidad federativa 30 Veracruz, del proyecto de inversión 2218T000002 Construcción de una planta de catalizadores del Instituto Mexicano del Petróleo en \$40,000,000; por otra parte se disminuye la partida presupuestal 62201.- Obras de construcción para edificios no habitacionales, con entidad federativa 13 Hidalgo, del proyecto de inversión 2218T000002 Construcción de una planta de catalizadores del Instituto Mexicano del Petróleo en \$40,000,000, estos movimientos se realizan de forma compensada sin modificar el calendario. Lo anterior, debido al cambio de localización de la planta de catalizadores, se modificó la entidad federativa del proyecto de inversión 2218T000002 Construcción de una planta de catalizadores del Instituto Mexicano del Petróleo de la entidad federativa 13 Estado de Hidalgo a la 30 Estado de Veracruz, este cambio se realizó en el sistema de cartera de inversión (SCI) y fue autorizado por la Unidad de Inversiones el pasado 24 de abril del 2023. Los balances de operación, primario y financiero se mantienen sin cambios.

#### 9ª Modificación al Presupuesto (Interna).

Esta adecuación con folio 2023-18-T00-16, tuvo como propósito cubrir las necesidades de operación en el gasto corriente de operación, reasignando recursos en el capítulo presupuestal 3000.- Servicios Generales, como a continuación se precisa: se asigna presupuesto por \$5,500,000 a la partida 33104.- Otras asesorías para la operación de programas y se disminuye el presupuesto de la partida 33901.- Subcontratación de servicios con terceros por \$5,500,000; estos movimientos se realizan de forma compensada sin modificar el calendario. Los balances de operación, primario y financiero se mantienen sin cambios.

#### 10ª Modificación al Presupuesto (Interna).

Esta adecuación con folio 2023-18-T00-17, tuvo como propósito cubrir las necesidades de operación en el gasto de inversión, incrementando el presupuesto del capítulo 5000.- Bienes muebles, inmuebles e intangibles en \$26,200,000 para asignar recursos a la partida presupuestal 53101.- Equipo médico y de laboratorio, del proyecto de inversión 2218T000002 Construcción de una planta de catalizadores del Instituto Mexicano del Petróleo; y para el capítulo 6000.- Inversión pública, el presupuesto se incrementa en \$138,400,000 en la partida 62201.- Obras de construcción para edificios no habitacionales del proyecto de inversión 2218T000002 Construcción de una planta de catalizadores del Instituto Mexicano del Petróleo; por otra parte se disminuye el presupuesto del capítulo 2000.- Materiales y suministros por \$164,600,000 en la partida presupuestal 25101.- Productos químicos básicos, estos movimientos se realizan de forma compensada sin modificar el calendario, el cambio en el calendario de financiamiento se realizó en el sistema de cartera de inversión (SCI) y fue autorizado por la Unidad de Inversiones de la SHCP el 16 de noviembre de 2023. Los balances de operación, primario y financiero se mantienen sin cambios.

#### 11ª Modificación al Presupuesto (Interna).

Esta adecuación con folio 2023-18-T00-19, como resultado del comportamiento de los ingresos y egresos durante 2023, así como las medidas de cierre, se solicitó autorización para llevar a cabo la adecuación presupuestaria que considera traspasos compensados sin modificar calendario entre partidas presupuestales de los capítulos 1000, 2000, 3000, 4000, 5000 y 6000, así como el registro de las operaciones ajenas: \$36,300,000 por cuenta de terceros y \$200,000 por recuperables. La disponibilidad y el balance financiero, primario y de operación se mantienen sin cambios.

## **5. RECURSOS DEL FONDO MEXICANO DEL PETRÓLEO.**

De conformidad con lo dispuesto en la Ley Federal de Derechos y en la Ley de Ingresos de la Federación, a partir del ejercicio 2006, el Instituto Mexicano del Petróleo recibe apoyos fiscales del Gobierno Federal; a partir de 2015 estos ingresos provienen del Fondo Mexicano del Petróleo para la Estabilidad y Desarrollo y actualmente están regulados en la Ley Federal de Presupuesto y Responsabilidad Hacendaria. Los recursos se destinan al desarrollo de los proyectos de investigación y desarrollo tecnológico que son aprobados por el Grupo de Selección de Proyectos.

El presupuesto original autorizado al IMP por la H. Cámara de Diputados para el ejercicio 2023 no considera la aprobación de ingresos provenientes del Fondo Mexicano del Petróleo para la Estabilidad y Desarrollo, sin embargo, en este ejercicio fiscal el Instituto recibió

recursos por \$475,549,035, por lo cual la SHCP autorizó el presupuesto con el folio 2023-18-T00-34 del MAP.

Los recursos fiscales recibidos en 2023 fueron ejercidos en su totalidad durante el año por \$475,549,035, por lo que no se hicieron depósitos a la TESOFE por concepto de reintegro de recursos no ejercidos.

## **6. CUMPLIMIENTO GLOBAL DE METAS PROGRAMADAS.**

Considerando que la misión del IMP, es realizar investigaciones, el desarrollo tecnológico, la innovación, el escalamiento de procesos y productos, la prestación de servicios tecnológicos orientados a optimizar los procesos de producción y transformación, tanto en exploración y extracción como en la transformación industrial y comercialización nacional e internacional de sus resultados en el sector hidrocarburos, así como la capacitación especializada en las áreas de su actividad y que un factor determinante para evaluar el cumplimiento y logro de los objetivos institucionales en el IMP es el establecimiento de metas, por ello en la integración de su presupuesto para el ejercicio 2023, el IMP incluyó los Programas Presupuestarios E006 Investigación en materia petrolera y E007 Prestación de Servicios en Materia Petrolera, con sus respectivos indicadores y metas correspondientes relativas a sus áreas prioritarias, las cuales fueron aprobadas en el Presupuesto de Egresos de la Federación.

### **E006 INVESTIGACIÓN EN MATERIA PETROLERA**

Los indicadores que se aplicaron para evaluar el programa presupuestario están vinculados a los objetivos estratégicos y estrategias asociadas del Programa Estratégico Institucional 2019 – 2024.

**Objetivo estratégico.** Incrementar la generación de valor a través del desarrollo de tecnologías y soluciones que atiendan las necesidades petroleras de la industria.

#### **Estrategias**

- Gestionar y priorizar el portafolio de IDT, escalamiento e innovación a través del establecimiento de mecanismos de gestión robustos.
- Establecer un sistema de innovación interna que fomente la transferencia de conocimiento y colaboración interinstitucional.
- Reforzar la competitividad de las tecnologías, productos y servicios.



**Indicadores:**

<b>Ingresos asociados a los resultados de la investigación, desarrollo tecnológico, innovación y escalamiento</b>					
<b>Fórmula: Sumatoria de los ingresos asociados a los resultados de investigación, desarrollo tecnológico, innovación y escalamiento</b>					
<b>Variable</b>	<b>Unidad de medida</b>	<b>Meta aprobada</b>	<b>Meta modificada</b>	<b>Avance</b>	<b>Nota de evaluación</b>
Ingresos asociados a los resultados de la investigación, desarrollo tecnológico, innovación y escalamiento	Millones de pesos	688.0	---	1,483.6	<b>Periodicidad anual</b>  <b>Causa</b> El avance del indicador fue mayor respecto de la meta, ya que se lograron ingresos por regalías superiores a lo esperado, principalmente por el licenciamiento de los aditivos para gasolina de Pemex.  <b>Efecto</b> El Instituto contribuye en el beneficio de los usuarios del sector hidrocarburos, al contar con tecnologías que resuelven sus necesidades. Como ejemplo, las gasolineras de Pemex utilizan el aditivo detergente y multifuncional AdiTec, con tecnología IMP.
Sumatoria de los ingresos asociados a los resultados de investigación, desarrollo tecnológico, innovación y escalamiento	Millones de pesos	688.0	---	1,483.6	
Base 1	Número	1	---	1	

<b>Proporción de escalamiento</b>					
<b>Fórmula: Resultados de investigación y desarrollo tecnológico escalados / Resultados de investigación y desarrollo tecnológico con potencial de ser escalados</b>					
<b>Variable</b>	<b>Unidad de medida</b>	<b>Meta aprobada</b>	<b>Meta modificada</b>	<b>Avance</b>	<b>Nota de evaluación</b>
Proporción de escalamiento	Proporción	0.85	---	0.68	<b>Periodicidad anual</b>  <b>Causa</b> Se escalaron 32 proyectos de los 47 comprometidos. Se identificaron más proyectos de escalamiento de los esperados, lo cual contribuye al desarrollo de la industria petrolera, porque hay más proyectos consolidando soluciones tecnológicas. Por lo anterior el denominador pasó de 39 proyectos planeados a 47, esto hizo que no se alcanzara la meta del indicador de 0.85, solo se alcanzó un valor de 0.68  <b>Efecto</b> Se concluyeron los proyectos que contribuyen en la generación de resultados, que se reflejarán en ingresos al Instituto y apoyan a la industria petrolera, así mismo, se identificaron más proyectos de escalamiento que los de la meta del denominador.
Resultados de investigación y desarrollo tecnológico escalados	Proyectos	33	---	32	
Resultados de investigación y desarrollo tecnológico con potencial de ser escalados	Proyectos	39	---	47	

Patentes obtenidas					
Fórmula: Sumatoria de patentes obtenidas					
Variable	Unidad de medida	Meta aprobada	Meta modificada	Avance	Nota de evaluación
Patentes obtenidas	Patentes	32	20	20	<b>Periodicidad semestral</b>  <b>Causa</b> Se concedieron 20 patentes al Instituto, 10 nacionales y 10 internacionales.  <b>Efecto</b> Se apoya la protección de la información del Instituto y se aumentan las posibles asociaciones con terceros para aprovechar la tecnología y obtener ingresos por explotación de propiedad intelectual (regalías).
Sumatoria de patentes obtenidas	Patentes	32	20	20	
Base 1	Número	1	1	1	

Aceptación de proyectos de investigación, desarrollo tecnológico, innovación y escalamiento					
Fórmula: Proyectos autorizados por el Grupo de Selección de Proyectos (GSP) o grupo colegiado correspondiente					
Variable	Unidad de medida	Meta aprobada	Meta modificada	Avance	Nota de evaluación
Aceptación de proyectos de investigación, desarrollo tecnológico, innovación y escalamiento	Proyectos	15	---	29	<b>Periodicidad trimestral</b>  <b>Causa</b> Al 31 de diciembre se aprobaron 29 proyectos de investigación y desarrollo tecnológico, escalamiento e innovación, los cuales están alineados a las necesidades del sector hidrocarburos y considerando las prioridades de cada área de enfoque.  <b>Efecto</b> La cartera aprobada contribuye a robustecer la oferta de valor del IMP y atiende las necesidades y problemáticas del sector, se superaron las metas establecidas para el ejercicio.
Proyectos autorizados por el Grupo de Selección de Proyectos (GSP) o grupo colegiado correspondiente	Proyectos	15	---	29	
Base 1	Número	1	---	1	

## E007 PRESTACIÓN DE SERVICIOS EN MATERIA PETROLERA

Los indicadores que se aplicaron para evaluar el programa presupuestario están vinculados a los objetivos estratégicos y estrategias asociadas del Programa Estratégico Institucional 2019 – 2024.

**Objetivo estratégico.** Incrementar la generación de valor a través del desarrollo de tecnologías y soluciones que atiendan las necesidades petroleras de la industria.

### Estrategias

- Fortalecer la alineación de las soluciones y la investigación con las necesidades y expectativas de la industria petrolera.
- Reforzar la competitividad de las tecnologías, productos y servicios.

**Objetivo estratégico.** Asegurar la sostenibilidad financiera, incrementando la colocación de la oferta de valor del IMP, considerando criterios de austeridad y eficiencia.

### Estrategias

- Generar nuevas fuentes de ingresos para minimizar el riesgo de los flujos de efectivo.
- Mejorar el desempeño institucional mediante la optimización de procesos internos orientados hacia la eficiencia operativa.
- Implementar mecanismos de seguimiento y control de los gastos, considerando criterios de austeridad y eficiencia.

### Indicadores:

<b>Ingreso total por colocación de la oferta de valor</b>					
<b>Fórmula: Sumatoria de los ingresos por venta de servicios tecnológicos</b>					
<b>Variable</b>	<b>Unidad de medida</b>	<b>Meta aprobada</b>	<b>Meta modificada</b>	<b>Avance</b>	<b>Nota de evaluación</b>
Ingreso total por colocación de la oferta de valor	Millones de pesos	3,888.0	---	6,395.0	<b>Periodicidad anual</b>  <b>Causa</b> Se superó la meta, ya que se promocionaron los servicios del Instituto a diversos clientes de la industria petrolera, destacan los servicios de ingeniería y exploración y producción.  <b>Efecto</b> Los servicios que ofrece el Instituto apoyan el desarrollo de la industria petrolera, por lo que se incrementaron los ingresos, principalmente los relacionados con la aplicación de productos químicos y la ingeniería de proyectos estratégicos de infraestructura para la industria petrolera.
Sumatoria de los ingresos por venta de servicios tecnológicos	Millones de pesos	3,888.0	---	6,395.0	
Base 1	Número	1	---	1	

<b>Satisfacción de los usuarios</b>					
<b>Fórmula: Suma de la calificación promedio de la encuesta de satisfacción de los usuarios / Encuestas evaluadas</b>					
<b>Variable</b>	<b>Unidad de medida</b>	<b>Meta aprobada</b>	<b>Meta modificada</b>	<b>Avance</b>	<b>Nota de evaluación</b>
Satisfacción de los usuarios	Promedio	9.10	---	9.50	<b>Periodicidad anual</b>  <b>Causa</b> El indicador tuvo un cumplimiento por arriba de la meta programada, derivado de la evaluación que emitieron los usuarios de los servicios que ofrece el Instituto.  <b>Efecto</b> Estos resultados ayudan a orientar los esfuerzos del Instituto para beneficio de sus usuarios
Suma de la calificación promedio de la encuesta de satisfacción de los usuarios	Adimensional	655	---	542	
Encuestas evaluadas	Adimensional	72	---	57	

<b>Proporción de proyectos de servicios tecnológicos de alto valor</b>					
<b>Fórmula: Proyectos de servicios técnicos y soluciones tecnológicas de alto valor / Total de proyectos de servicios técnicos y soluciones tecnológicas contratados</b>					
<b>Variable</b>	<b>Unidad de medida</b>	<b>Meta aprobada</b>	<b>Meta modificada</b>	<b>Avance</b>	<b>Nota de evaluación</b>
Proporción de proyectos de servicios tecnológicos de alto valor	Proporción	0.49	---	0.76	<b>Periodicidad semestral</b>  <b>Causa</b> El indicador logró un resultado mayor al de la meta programada, ya que se contrataron servicios relacionados a la aplicación de productos químicos y de ingeniería de proyectos estratégicos de infraestructura para la industria petrolera.  <b>Efecto</b> Los servicios que ofrece el Instituto apoyan a incrementar valor en la industria petrolera.
Proyectos de servicios técnicos y soluciones tecnológicas de alto valor	Número	64	---	116	
Total de proyectos de servicios técnicos y soluciones tecnológicas contratados	Número	130	---	152	

<b>Proporción de calidad de los proyectos de servicios tecnológicos</b>					
<b>Fórmula: Entregables aprobados / Entregables programados</b>					
<b>Variable</b>	<b>Unidad de medida</b>	<b>Meta aprobada</b>	<b>Meta modificada</b>	<b>Avance</b>	<b>Nota de evaluación</b>
Proporción de calidad de los proyectos de servicios tecnológicos	Proporción	0.96	---	0.92	<b>Periodicidad trimestral</b>  <b>Causa</b> El resultado quedó por debajo de la meta, sin embargo, con una desviación mínima, al lograrse un resultado de 0.92 respecto a la meta de 0.96  <b>Efecto</b> La experiencia adquirida en estos proyectos retroalimenta a los sistemas de gestión de calidad del Instituto para seguir en un proceso de mejora continua.
Entregables aprobados	Número	670	---	1,160	
Entregables programados	Número	700	---	1,258	

## **7. VARIACIONES EN EL EJERCICIO PRESUPUESTAL.**

Como resultado del análisis comparativo realizado por la Administración del IMP de los estados e información financiera presupuestaria al 31 de diciembre de 2023, se observan variaciones en el Estado analítico de ingresos presupuestales y el Estado del ejercicio presupuestal del gasto en clasificación económica y por objeto del gasto, en los rubros de ingresos y egresos en relación con las actividades propias de la operación del Instituto.

Cabe destacar que de conformidad con las disposiciones para la integración del presupuesto establecidas en la Ley Federal de Presupuesto y Responsabilidad Hacendaria y su Reglamento, las cifras que se presentan en la Cuenta Pública fueron determinadas sobre la base de flujo de efectivo y devengado, como se muestra a continuación:

**Estado analítico de Ingresos presupuestales al 31 de diciembre de 2023**

CONCEPTO	PRESUPUESTO DE INGRESOS ESTIMADO 1	PRESUPUESTO DE INGRESOS MODIFICADO 2	INGRESO DEVENGADO 3	INGRESO RECAUDADO 4	VARIACIÓN MODIFICADO - RECAUDADO 5 = 2 - 4	VARIACIÓN MODIFICADO - DEVENGADO 6 = 2 - 3	VARIACIÓN DEVENGADO - RECAUDADO 7 = 3 - 4
<b>Ingresos por venta de bienes y servicios</b>	<b>7,993,747,832</b>	<b>8,469,296,867</b>	<b>8,528,216,340</b>	<b>5,498,827,465</b>	<b>2,970,469,402</b>	<b>-58,919,473</b>	<b>3,029,388,875</b>
Ingresos por ventas de servicios	7,749,621,832	7,749,621,832	7,770,120,703	4,746,464,989	3,003,156,843	-20,498,871	3,023,655,714
<b>Ingresos diversos</b>	<b>244,126,000</b>	<b>719,675,035</b>	<b>758,095,637</b>	<b>752,362,476</b>	<b>-32,687,441</b>	<b>-38,420,602</b>	<b>5,733,161</b>
Ingresos de fideicomisos públicos	0	475,549,035	601,735,252	601,735,252	-126,186,217	-126,186,217	0
Productos financieros	25,000,000	25,000,000	133,233,169	133,233,169	-108,233,169	-108,233,169	0
Otros	219,126,000	219,126,000	23,127,216	17,394,055	201,731,945	195,998,784	5,733,161
<b>Transferencia, asignaciones, subsidios y otras ayudas</b>	<b>0</b>	<b>475,549,035</b>	<b>475,549,035</b>	<b>475,549,035</b>	<b>0</b>	<b>0</b>	<b>0</b>
<b>TOTAL</b>	<b>7,993,747,832</b>	<b>8,944,845,902</b>	<b>9,003,765,375</b>	<b>5,974,376,500</b>	<b>2,970,469,402</b>	<b>-58,919,473</b>	<b>3,029,388,875</b>

**Variaciones del Estado analítico de ingresos (modificado y recaudado)**

**Ingresos**

El recaudado es inferior al presupuesto modificado por \$2,970,469,402, como se comenta a continuación:

**Venta de servicios**

Disminuyó en \$3,003,156,843, respecto al modificado, debido a que no se logró el cobro de los servicios al cierre del año, quedando un saldo en cartera de \$3,023,655,714.

**Ingresos diversos**

Se incrementó en \$32,687,441 principalmente por mayores ingresos provenientes de Fideicomisos y una mayor generación de productos financieros derivados de las inversiones de las disponibilidades financieras.

**Variaciones del Estado analítico de ingresos (modificado y devengado)**

**Ingresos**

La variación entre el presupuesto modificado y el devengado presenta una variación de \$58,919,473 integrado por:

**Venta de servicios**

La variación entre el presupuesto modificado y el devengado en el renglón de ingresos por venta de servicios es de \$20,498,871, que reflejan una mejoría con relación a los ingresos programados a nivel flujo de efectivo.

**Ingresos diversos**

El ingreso devengado se incrementó en \$38,420,602 principalmente por mayores ingresos provenientes de Fideicomisos y una mayor generación de productos financieros derivados de las inversiones de las disponibilidades financieras.

**Variaciones del Estado analítico de ingresos (devengado y recaudado)**

**Venta de servicios**

La variación entre el presupuesto devengado y el recaudado en el renglón de ingresos por venta de servicios corresponde a las cuentas por cobrar incluidas en el devengado por \$3,023,655,714.

## Ingresos diversos

Se observa una variación de \$5,733,161 que corresponden a otros ingresos pendientes de recibir.

Estado del ejercicio presupuestal del gasto al 31 de diciembre de 2023

CONCEPTO	PRESUPUESTO DE EGRESOS ESTIMADO/ APROBADO	PRESUPUESTO DE EGRESOS MODIFICADO	EGRESO DEVENGADO	EGRESO PAGADO	VARIACIÓN MODIFICADO - PAGADO	VARIACIÓN MODIFICADO - DEVENGADO	VARIACIÓN DEVENGADO - PAGADO
	1	2	3	4	5 = 2 - 4	6 = 2 - 3	7 = 3 - 4
Servicios Personales	3,335,225,673	3,335,225,673	2,990,627,084	2,840,112,853	495,112,820	344,598,589	150,514,231
Materiales y Suministros	2,103,247,041	2,417,147,041	899,184,292	816,084,088	1,601,062,953	1,517,962,749	83,100,204
Servicios Generales	2,275,707,485	2,212,273,187	1,627,562,674	1,296,541,181	915,732,006	584,710,513	331,021,493
Subsidios	4,668,000	4,668,000	1,078,692	666,465	4,001,535	3,589,308	412,227
Otras erogaciones	66,467,000	542,016,035	524,088,475	518,556,073	23,459,962	17,927,560	5,532,402
Bienes Muebles, Inmuebles e Intangibles	61,572,432	94,272,432	65,059,612	62,755,555	31,516,877	29,212,820	2,304,057
Inversión Pública	45,717,481	201,600,814	41,549,950	18,152,083	183,448,731	160,050,864	23,397,867
Intereses y comisiones de la deuda pública	0		0	0	0	0	0
Operaciones Ajenas	0	36,500,000	-272,206,755	36,316,312	183,688	308,706,755	-308,523,067
<b>TOTAL</b>	<b>7,892,605,112</b>	<b>8,843,703,182</b>	<b>5,876,944,024</b>	<b>5,589,184,610</b>	<b>3,254,518,572</b>	<b>2,966,759,158</b>	<b>287,759,414</b>

## Variaciones del Estado del ejercicio presupuestal del gasto en clasificación económica y por objeto del gasto (modificado y pagado)

En egresos, se presenta una variación entre el presupuesto modificado y el pagado por \$3,254,518,572, integrado por:

### Servicios personales

Este renglón presenta una variación de \$495,112,820, debido principalmente a que los pagos por concepto de nómina y cuotas de seguridad social fueron menores al presupuesto aprobado por la SHCP; así mismo, se han ejercido en menor proporción al presupuesto autorizado, otros conceptos como prima vacacional, aportaciones para seguros y prestaciones de retiro e indemnizaciones.

### Materiales y suministros

Presenta una variación de \$1,601,062,953, principalmente por menores pagos en productos químicos básicos, así como, en materiales, útiles y equipos menores de oficina, material impreso e información digital, material eléctrico y electrónico, artículos metálicos para la construcción, materiales, accesorios y suministros de laboratorio, otros productos químicos, combustibles, lubricantes y aditivos, prendas de seguridad y protección personal, herramientas menores, refacciones y accesorios menores de equipo e instrumental médico y de laboratorio, refacciones y accesorios menores de maquinaria y otros equipos, entre otros, asimismo, se continúan aplicando las medidas de austeridad emitidas por el Gobierno Federal.

### Servicios generales

La variación fue de \$915,732,006, el gasto en este capítulo se mantiene en proporción a la demanda de servicios por parte de nuestros clientes y a un menor número de proyectos de investigación atendidos, principalmente por un gasto menor en energía eléctrica, telefonía tradicional, servicios de acceso de internet, redes y procesamiento de información,

arrendamiento de mobiliario y equipo de administración, educacional y recreativo, arrendamiento de equipo e instrumental médico y de laboratorio, arrendamiento de equipo de transporte, arrendamiento de activos intangibles, servicios legales, de contabilidad, auditoría y relacionados, servicios de capacitación, servicios de investigación científica y desarrollo, servicios profesionales, científicos y técnicos integrales, seguro de bienes patrimoniales, conservación y mantenimiento menor de inmuebles, instalación, reparación y mantenimiento de equipo e instrumental médico y de laboratorio, instalación, reparación y mantenimiento de maquinaria, otros equipos y herramientas, servicios de limpieza y manejo de desechos, servicios de jardinería y fumigación, pasajes aéreos y terrestres, exposiciones, entre otros. El IMP ha mantenido un control sobre el gasto de operación en congruencia con las normas de austeridad.

### **Subsidios**

En este rubro se erogaron \$666,465, por el pago de becas y el apoyo a estudiantes para la asistencia a congresos. La variación de \$4,001,535 obedece a que no se autorizaron nuevos programas de becas en 2023 en el IMP.

### **Otras erogaciones**

El gasto ascendió a \$518,556,073, de los cuales \$475,549,035 corresponden a la transferencia derivada del Fondo Mexicano del Petróleo para la Estabilización y el Desarrollo y \$ 43,007,038 que corresponden principalmente a pagos de laudos derivados de sentencias y resoluciones por autoridad competente; con lo que se tuvo una economía de \$23,459,962.

### **Inversión física**

La variación obedece a que no se pagó la totalidad de equipos que se tenía programado para este año, ni se contrató la obra pública planeada para la construcción de la planta de catalizadores. Se registró un gasto de \$80,907,638, integrado por \$2,446,084 de mobiliario, \$59,165,524 de equipo médico y de laboratorio, \$29,680 de equipos eléctrico y electrónico, \$1,114,267 de otros bienes muebles, \$15,144,993 de obras de construcción y \$3,007,090 de otros servicios relacionados con obras públicas.

### **Endeudamiento neto**

En el ejercicio 2023 no hubo gasto por este concepto.

### **Operaciones ajenas**

Se presentó un efecto neto de \$36,316,312 que incluyen la amortización por \$2,591,434 del anticipo del Fondo de Investigación del IMP vigente en 2020 y la retención y entero de ISR e IVA entre otros.

El IMP no tiene autorizado presupuesto original en este rubro, al cierre del ejercicio se solicita a la SHCP la apertura de las claves presupuestarias sólo para efectos de reportar los valores netos de lo que se pagó y devengó en el año.

### **Variaciones del Estado del ejercicio presupuestal del gasto en clasificación económica y por objeto del gasto (modificado y devengado)**

Se presenta una variación entre el devengado y el modificado de \$2,966,759,158 integrados por un menor gasto en: servicios personales por \$344,598,589; \$1,517,962,749 en materiales y suministros; en servicios generales \$584,710,513; subsidios por \$3,589,308;



otras erogaciones por \$17,927,560; en bienes muebles, inmuebles e intangibles por \$29,212,820; en inversión física por \$160,050,864 y en operaciones ajenas por \$308,706,755.

En el renglón de servicios personales deriva de que no se devengó el total del presupuesto regularizable aprobado y a la baja del personal que se ha incorporado al proceso de jubilación, así mismo, por menores aportaciones por prestaciones de retiro e indemnizaciones.

En los capítulos de materiales y suministros y servicios generales, es debido a que el gasto devengado en estos capítulos se mantuvo en proporción a la demanda de servicios por parte de nuestros clientes y a un menor número de proyectos de investigación atendidos, por lo cual no se ejerció el presupuesto programado, sumado a las cuentas por pagar que quedaron pendientes de pago al cierre del ejercicio.

En el rubro de subsidios se devengaron \$1,078,692, principalmente por concepto de becas. La variación de \$3,589,308 obedece a que no se autorizaron nuevos programas de becas en 2023 en el IMP.

En otras erogaciones se devengó el 96.7% del presupuesto autorizado modificado, que corresponde a \$524,088,475, de los cuales \$475,549,035 corresponden a la transferencia derivada del Fondo Mexicano del Petróleo para la Estabilización y el Desarrollo, \$43,007,038 que corresponden principalmente a pagos de ayudas sociales y laudos derivados de sentencias y resoluciones por autoridad competente y \$5,532,402 a pasivos del ejercicio.

En Inversión física se registró un gasto devengado de \$106,609,562, integrado por \$62,755,555 pagado en bienes muebles, inmuebles e intangibles por la adquisición principalmente de equipo de laboratorio, \$18,152,083 pagado por concepto de obra pública y \$25,701,924 de facturas pendientes de pago al cierre del ejercicio. La variación obedece a que no se pagó la totalidad de equipos, ni de la obra pública que se tenía programada para el ejercicio.

En el renglón de operaciones ajenas se presentó un efecto neto negativo de \$272,206,755 que incluye pagos de \$1,111,457,614 y cobros por \$1,075,141,302; así como, facturas pendientes de pago por \$59,522,609 y facturas pendientes de cobro al cierre del ejercicio por \$249,000,458. El efecto neto de operaciones ajenas se obtiene restando los ingresos a los egresos y se presenta en el estado presupuestal de egresos, tal como se establece en el Anexo 2 de la Guía Para la Entrega de Información Presupuestaria y Programática para la Integración de la Cuenta Pública 2023.

### **Variaciones del Estado del ejercicio presupuestal del gasto en clasificación económica y por objeto del gasto (devengado y pagado)**

Se presenta una variación neta entre el devengado y el pagado de \$287,759,414, importe que se integra por: servicios personales por \$150,514,231, materiales y suministros por \$83,100,204; en servicios generales \$331,021,493; subsidios \$412,227; otras erogaciones por \$5,532,402; inversión física por \$25,701,924; operaciones ajenas por \$308,523,067 negativos; que corresponden a las cuentas por pagar al cierre del ejercicio incluidas en el presupuesto devengado.

## Conciliación entre los ingresos presupuestarios y contables, así como, entre los egresos presupuestarios y gastos contables.

El Estado analítico de ingresos presupuestales y el Estado del ejercicio presupuestal del gasto, así como las conciliaciones contables presupuestales de ingresos y egresos preparadas por la Administración del IMP, contienen los conceptos del presupuesto registrados durante el ejercicio de 2023 y las cifras contables del estado de actividades.

El IMP cuenta con los controles internos y procedimientos de registro adecuados, para generar los reportes que permiten formular las conciliaciones entre los registros de afectación contable y presupuestal. Al cierre del ejercicio, la conciliación incluyó la totalidad de las cifras presupuestales tanto en flujo de efectivo como de devengado registrados en la contabilidad.

La integración de la información contenida en los formatos preparados para las conciliaciones contables presupuestales fue generada con base en el ejercicio presupuestal a nivel flujo de efectivo y devengado, tanto en el concepto de ingresos como de los egresos, agregando o deduciendo las partidas en conciliación identificadas para obtener las cifras presentadas en los estados financieros.

<b>Instituto Mexicano del Petróleo</b> <b>Conciliación entre los Ingresos Presupuestarios y Contables</b> <b>Correspondiente del 1° de enero al 31 de diciembre de 2023</b> <b>(Cifras en pesos)</b>		
<b>1. Ingresos Presupuestarios</b>		<b>9,003,765,375</b>
<b>2. Más ingresos contables no presupuestarios</b>		<b>52,396,718</b>
Incremento por variación de inventarios	0	
Disminución del exceso de estimaciones por pérdida o deterioro u obsolescencia	0	
Disminución del exceso de provisiones	7,204,155	
Otros ingresos y beneficios varios	5,880,038	
Otros ingresos contables no presupuestarios	39,312,525	
<b>3. Menos ingresos presupuestarios no contables</b>		<b>2,333,748,666</b>
Productos de capital	0	
Aprovechamientos capital	0	
Ingresos derivados de financiamientos	0	
Otros Ingresos presupuestarios no contables	2,333,748,666	
<b>4. Ingresos Contables (4 = 1 + 2 - 3)</b>		<b>6,722,413,427</b>

Los principales conceptos que forman parte de esta conciliación son:

- Ingresos contables no presupuestarios por \$52,396,718, integrados por:
  - \$7,204,155, por la recuperación de facturas en reserva.
  - \$5,880,038, por la valuación de pasivos en moneda extranjera.
  - Otros ingresos contables no presupuestarios por \$ 39,241,252 principalmente por cancelación de cuentas por cobrar de años anteriores y \$71,273 de otros ingresos contables que no afectan presupuesto.
  
- Otros ingresos presupuestarios no contables por \$2,333,748,666 se integra de \$475,549,035 derivados de las aportaciones del Gobierno Federal provenientes del Fondo Mexicano del Petróleo para la Estabilización y el Desarrollo, \$478,140,469 de ingresos de fideicomisos públicos para apoyo a la Investigación Científica y Desarrollo Tecnológico, \$4,747,572 por ingresos diversos registrados en años anteriores cobrados en 2023, \$1,277,332,603 de ingresos por venta de servicios de años anteriores cobrados en 2023, \$99,257,859 de ingresos de años anteriores pendientes de cobro y \$1,278,872 negativos de otros ingresos presupuestarios que no afectan resultados.

**Instituto Mexicano del Petróleo**  
**Integración Otros Ingresos**  
**al 31 de Diciembre de 2023**  
**(pesos)**

Partida Pptal.	Cuenta de Mayor	Concepto	Importe
<b>OTROS INGRESOS Y BENEFICIOS VARIOS</b>			
	4393	DIFERENCIA EN CAMBIOS POR VALUACIÓN DE PASIVOS EN MONEDA EXTRANJERA	5,880,038
			<u>5,880,038</u>
<b>OTROS INGRESOS CONTABLES NO PRESUPUESTARIOS</b>			
	4399	CANCELACIÓN POR PRESCRIPCIÓN	7,896
	4399	CANCELACIÓN RESERVA	39,233,356
	4399	OTROS INGRESOS CONTABLES QUE NO AFECTAN PRESUPUESTO	71,273
			<u>39,312,525</u>
<b>OTROS INGRESOS PRESUPUESTARIOS NO CONTABLES</b>			
9100, 9600 y 9700		APORTACIONES DEL GOBIERNO FEDERAL PROVENIENTES DEL FONDO MEXICANO DEL PETRÓLEO	475,549,035
7214		INGRESOS DE FIDEICOMISOS PÚBLICOS	478,140,469
7214		INGRESOS DIVERSOS REGISTRADOS EN AÑOS ANTERIORES, COBRADOS EN 2023	4,747,572
7211		INGRESOS DE AÑOS ANTERIORES COBRADOS EN 2023	1,071,096,687
7212		INGRESOS DE AÑOS ANTERIORES COBRADOS EN 2023	40,742,304
7213		INGRESOS DE AÑOS ANTERIORES COBRADOS EN 2023	165,493,612
7211		INGRESOS DE AÑOS ANTERIORES PENDIENTES DE COBRO	11,782,914
7212		INGRESOS DE AÑOS ANTERIORES PENDIENTES DE COBRO	87,474,945
7212		OTROS INGRESOS PRESUPUESTARIOS QUE NO AFECTAN RESULTADOS	-1,432,984
7214		INGRESOS DIVERSOS QUE NO AFECTAN RESULTADOS	102,349
7214		OTROS INGRESOS PRESUPUESTARIOS QUE NO AFECTAN RESULTADOS	51,763
			<u>2,333,748,666</u>

<b>Instituto Mexicano del Petróleo</b>		
<b>Conciliación entre los Egresos Presupuestarios y los Gastos Contables</b>		
<b>Correspondiente del 1° de enero al 31 de diciembre de 2023</b>		
<b>1. Total de egresos (presupuestarios)</b>		<b>5,876,944,024</b>

<b>2. Menos egresos presupuestarios no contables</b>		<b>925,559,047</b>
Mobiliario y equipo de administración	3,146,603	
Mobiliario y equipo educacional y recreativo		
Equipo e instrumental médico y de laboratorio	46,926,561	
Vehículos y equipo de transporte		
Equipo de defensa y seguridad		
Maquinaria, otros equipos y herramientas	697,498	
Activos biológicos		
Bienes inmuebles		
Activos intangibles		
Obra pública en bienes propios	61,175,997	
Acciones y participaciones de capital		
Compra de títulos y valores		
Inversiones en fideicomisos, mandatos y otros análogos		
Provisiones para contingencias y otras erogaciones especiales		
Amortización de la deuda pública		
Adeudos de ejercicios fiscales anteriores (ADEFAS)		
Otros Egresos Presupuestales No Contables	813,612,388	

<b>3. Más gastos contables no presupuestales</b>		<b>1,771,028,450</b>
Estimaciones, depreciaciones, deterioros, obsolescencia y amortizaciones	224,655,355	
Provisiones	42,775,354	
Disminución de inventarios		
Aumento por insuficiencia de estimaciones por pérdida o deterioro u obsolescencia		
Aumento por insuficiencia de provisiones		
Otros Gastos	15,646,421	
Otros Gastos Contables No Presupuestales	1,487,951,320	

<b>4. Total de Gasto Contable (4 = 1 - 2 + 3)</b>		<b>6,722,413,427</b>
---	--	----------------------

Los principales conceptos que forman parte de esta conciliación son:

- Egresos presupuestales no contables: Ascende a \$925,559,047 integrados por \$50,770,662 de equipo, \$61,175,997 de obra pública y \$813,612,388 de otros egresos presupuestales no contables, que incluyen \$377,729,712 de gastos pagados de ejercicios anteriores, \$154,500,000 de aportaciones al plan de pensiones para los trabajadores del IMP, \$29,827,322 de anticipos a proveedores, \$48,526,410 de pago de laudos por sentencias y resoluciones por autoridad competente, \$272,206,755 negativos de operaciones ajenas, \$475,549,035 de recursos recibidos del Fondo Mexicano del Petróleo para la Estabilización y el Desarrollo y \$313,336 negativos de otras partidas presupuestales no contables.
- Otros gastos por \$15,646,421 por pérdidas cambiarias y estimación para faltantes y obsoletos y otros gastos.
- Otros gastos contables no presupuestales con un importe de \$1,487,951,320 integrados por \$11,394,055 de anticipos de 2022 comprobados en 2023, \$327,778 de equipo recibido en donación y \$1,476,229,487 por la provisión creada en 2023 por concepto de obligaciones laborales en apego al Manual de Contabilidad Gubernamental aplicando lo dispuesto en la NIFGG SP 05.- Obligaciones laborales

**Instituto Mexicano del Petroleo**  
**Integracion de otros egresos**  
**al 31 de diciembre de 2023**  
**(pesos)**

Partida Pptal.	Cuenta de mayor	Concepto	Importe
<b>OTROS EGRESOS PRESUPUESTALES NO CONTABLES</b>			
1130		Sueldos base al personal permanente	3,809,122
1210		Honorarios asimilables a salarios	-257,270
1310		Primas por años de servicios efectivos prestados	4,186,752
1320		Primas de vacaciones, dominical y gratificación de fin de año	82,842,975
1330		Horas extraordinarias	14,146
1340		Compensaciones	22,070
1410		Aportaciones de seguridad social	5,465,744
1420		Aportaciones a fondos de vivienda	4,775,877
1430		Aportaciones al sistema para el retiro	3,853,875
1440		Aportaciones para seguros	887
1510		Cuotas para el fondo de ahorro y fondo de trabajo	143,182
1520		Indemnizaciones	711,539
1530		Prestaciones y haberes de retiro	154,500,000
1540		Prestaciones contractuales	41,173,853
1590		Otras prestaciones sociales y económicas	508,518
1710		Estímulos	93,747
2110		Materiales, útiles y equipos menores de oficina	444,916
2140		Materiales, útiles y equipos menores de tecnologías de la información y comunicaciones	-42,678
2150		Material impreso e información digital	-727,912
2160		Material de limpieza	-12,138
2210		Productos alimenticios para personas	24,823
2450		Vidrio y productos de vidrio	1,800
2460		Material eléctrico y electrónico	1,299,072
2470		Artículos metálicos para la construcción	431,549
2480		Materiales complementarios	166,084
2490		Otros materiales y artículos de construcción y reparación	682,443
2510		Productos químicos básicos	95,044,290
2530		Medicinas y productos farmacéuticos	154,145
2540		Materiales, accesorios y suministros médicos	170,662
2550		Materiales, accesorios y suministros de laboratorio	2,474,615
2590		Otros productos químicos	472,829
2610		Combustibles, lubricantes y aditivos	-133,034
2720		Prendas de seguridad y protección personal	29,436,113
2910		Herramientas menores	543,235
2920		Refacciones y accesorios menores de edificios	32,872
2930		Refacciones y accesorios menores de mobiliario y eq admistr, educativo y recreativo	362,334

<b>Partida Pptal.</b>	<b>Cuenta de mayor</b>	<b>Concepto</b>	<b>Importe</b>
2940		Refacciones y accesorios menores de equipo de cómputo y tecnologías de la información	17,790
2950		Refacciones y accesorios menores de equipo e instrumental médico y de laboratorio	1,491,976
2960		Refacciones y accesorios menores de equipo de transporte	74,090
2980		Refacciones y accesorios menores de maquinaria y otros equipos	799,034
3110		Energía eléctrica	-439,058
3120		Gas	-35,344
3130		Agua	-433,178
3140		Telefonía tradicional	328,051
3160		Servicios de telecomunicaciones y satélites	294,875
3170		Servicios de acceso de Internet, redes y procesamiento de información	894,999
3180		Servicios postales y telegráficos	3,930
3190		Servicios integrales y otros servicios	45,954
3220		Arrendamiento de edificios	431,782
3230		Arrendamiento de mobiliario y equipo de administración, educacional y recreativo	5,782,463
3270		Arrendamiento de activos intangibles	1,082,523
3310		Servicios legales, de contabilidad, auditoría y relacionados	704,994
3330		Servicios de consultoría administrativa, procesos, técnica y en tecnologías de la información	377,839
3340		Servicios de capacitación	591,852
3350		Servicios de investigación científica y desarrollo	44,060
3360		Servicios de apoyo administrativo, traducción, fotocopiado e impresión	189
3380		Servicios de vigilancia	-1,347,340
3390		Servicios profesionales, científicos y técnicos integrales	54,073,065
3460		Almacenaje, envase y embalaje	20,000
3470		Fletes y maniobras	6,200
3490		Servicios comerciales bancarios integrales	1
3510		Conservación y mantenimiento menor de inmuebles	-5,879,587
3520		Instalación, reparación y mantenimiento de mobiliario y equipo de administración, educacional y recreativo	171,100
3530		Instalación, reparación y mantenimiento de equipo de cómputo y tecnologías de la información	-2,671
3540		Instalación, reparación y mantenimiento de equipo e instrumental médico y de laboratorio	8,212,888
3550		Reparación y mantenimiento de equipo de transporte	311,270
3570		Instalación, reparación y mantenimiento de maquinaria, otros equipos y herramienta	2,134,903
3580		Servicios de limpieza y manejo de desechos	2,364,187
3590		Servicios de jardinería y fumigación	1,098,069
3710		Pasajes aéreos	527,594
3720		Pasajes terrestres	-30,678



<b>Partida Pptal.</b>	<b>Cuenta de mayor</b>	<b>Concepto</b>	<b>Importe</b>
3750		Viáticos en el país	417
3790		Otros servicios de traslado y hospedaje	30,746
3920		Impuestos y derechos	10,653,040
3940		Sentencias y resoluciones por autoridad competente	48,526,410
3980		Impuesto sobre nóminas y otros que se deriven de una relación laboral	11,269,230
3990		Otros servicios generales (operaciones ajenas)	-272,206,755
4390		Otros subsidios	393,902
4440		Ayudas sociales a actividades, científicas o académicas	475,549,035
5190		Otros mobiliarios y equipo de admistración	1,300,338
5310		Equipo médico y de laboratorio	23,743,406
5660		Equipos de generación eléctrica, aparatos y accesorios eléctricos	29,680
5690		Otros equipos	256,753
6220		Edificación no habitacional	4,670,237
6290		Trabajos de acabados en edificaciones y otros trabajos especializados	3,007,090
			813,612,388
<b>OTROS GASTOS</b>			
5541		Otros Gastos - Aumentos Por Insuficiencia En Estimación Por Pérdida o Deterioro u Obsolescencia	161,369
5594		Gastos Financieros - Dif.En Cambios Valuac. Pa's En Mo Extr.	14,478,407
5597		Otros Gastos - Perdida Por Tenencia De Acciones De Filiales	9,909
5599		Otros Gastos - Varios	996,736
			15,646,421
<b>OTROS GASTOS CONTABLES NO PRESUPUESTARIOS</b>			
2150		Material impreso e información digital	43,149
2490		Otros materiales y artículos de construcción y reparación	-19
2610		Combustibles, lubricantes y aditivos	662
3340		Servicios de capacitación	1,771
3360		Servicios de apoyo administrativo, traducción, fotocopiado e impresión	-39
3390		Servicios profesionales, científicos y técnicos integrales	219,270
3720		Pasajes terrestres	21,595
3750		Viáticos en el país	51,440
3790		Otros servicios de traslado y hospedaje	332,745
3920		Impuestos y derechos	10,032
5310		Equipo médico y de laboratorio	10,713,449
1241		Equipo recibido en donación	327,778
5115		Gastos por creación de reserva para obligaciones laborales	1,476,229,487
			1,487,951,320

## 8. DISPOSICIONES DE RACIONALIDAD Y AUSTRERIDAD PRESUPUESTARIA.

Para cumplir con esta iniciativa, se llevaron a cabo las siguientes acciones:

### **Reducir el consumo de combustible**

- En el ejercicio 2023, se obtuvo un rendimiento de combustible de 8.54 superando la meta anual de mejora de rendimiento de combustible de 7.69 Km/Lt establecida para 2023.

### **Consolidación de las adquisiciones de materiales y suministros y servicios a nivel institucional**

- En el ejercicio 2023, el IMP atendió 9 procesos, que fueron consolidados por un monto de \$193,480,534.59, de las mencionadas contrataciones se realizaron 3 con SENER, 4 con Contratos Marco y 2 Institucionales.

#### Contratos marco

- Servicio integral de jardinería y fumigación.
- Suministro y entrega en sitio de artículos de oficina; productos para servicio de cafetería; así como consumibles y accesorios informáticos.
- Servicio integral de limpieza.
- Servicio de Licenciamiento Microsoft.

**Monto \$103,820,542.82**

#### SENER

- Suministro de Combustible.
- Seguros patrimoniales.
- Seguro Parque Vehicular.

**Monto \$48,349,314.85**

#### Institucionales

- Seguro de personas (SEGURO DE VIDA, COLECTIVO DE RETIRO Y ACCIDENTES PERSONALES).
- Servicio de transportación aérea.

**Monto \$41,310,676.92**

## Activos obsoletos

Durante el ejercicio 2023, se desincorporaron mediante proceso de venta los siguientes bienes:

Cantidad de bienes	Enajenados en	Descripción de los bienes	Ingreso sin I.V.A. (\$ miles)
147	Región Marina	Mobiliario y equipo diverso	10.4
5	Región Marina	Vehículos	267.2
70	Región Sur	Mobiliario y equipo diverso	5.9
12	Región Sur	Vehículos	601.5
108	Región Norte	Mobiliario y equipo diverso	4.4
5	Región Norte	Equipo de cómputo	0.5
10	Región Norte	Vehículos	487.2
		<b>Total</b>	<b>1,377.1</b>

## 9. SISTEMA INTEGRAL DE INFORMACIÓN.

Durante el ejercicio 2023, el IMP cumplió con la obligación de transmitir al Comité Técnico de Información de manera mensual, trimestral y anual, los distintos formatos solicitados por el Sistema Integral de Información, sobre los Ingresos y Gasto Público a través del SIIWeb, que le son aplicables al IMP de conformidad con los reportes de información de ese ciclo y tienen congruencia con el estado de ingresos y egresos presupuestales.

## 10. TESORERÍA DE LA FEDERACIÓN.

Durante el ejercicio 2023, el IMP no realizó enteros a la TESOFE por concepto de ingresos excedentes.

Ciudad de México, a 14 de marzo de 2024.

  
\_\_\_\_\_  
Lic. Jorge Aurelio Ochoa Morales  
Director de Finanzas y Administración

  
\_\_\_\_\_  
Mtro. José Armando de Anda Solís  
Gerente de Recursos Financieros