

INSTITUTO NACIONAL DE ELECTRICIDAD Y ENERGÍAS LIMPIAS INEEL

Estados financieros e Informe de los auditores independientes al 31 de diciembre de 2023

Marzo 2024

Contenido

I. Informe de los auditores independientes

II. Estados financieros y anexos

- Estado de actividades.
- Estado de situación financiera.
- Estado de cambios en la situación financiera.
- Estado de variación en la hacienda pública.
- Estado analítico del activo.
- Estado analítico de la deuda y otros pasivos.
- Estado de flujos de efectivo.
- Conciliación contable - presupuestaria.
- Patrimonio del ente público del sector paraestatal.
- Informe sobre pasivos contingentes.
- Notas a los estados financieros.

Informe de los Auditores Independientes

**A la Secretaría de la Función Pública
A la H. Junta Directiva del
Instituto Nacional de Electricidad y Energías Limpias**

Opinión

Hemos auditado los estados financieros del **Instituto Nacional de Electricidad y Energías Limpias** (INEEL), que comprenden los estados de actividades, estados de situación financiera, los estados de cambios en la situación financiera, los estados de variaciones en la hacienda pública, los estados analíticos del activo, los estados analíticos de la deuda y otros pasivos, los estados de flujos de efectivo, la conciliación contable - presupuestaria, el patrimonio del ente público del sector paraestatal, los informes sobre pasivos contingentes; así como las notas explicativas que incluyen un resumen de las políticas contables significativas, correspondientes al año terminado al 31 de diciembre de 2023. El año 2022 fue dictaminado por otro contador público.

En nuestra opinión, los estados financieros adjuntos, están preparados en todos los aspectos materiales, de conformidad con las disposiciones que se indican en la nota "Bases de preparación de los estados financieros" y que están establecidas en la Ley General de Contabilidad Gubernamental.

Fundamento de la opinión

Hemos llevado a cabo nuestra auditoría de conformidad con las Normas Internacionales de Auditoría. Somos independientes del INEEL de conformidad con el Código de Ética Profesional del Instituto Mexicano de Contadores Públicos A.C., y hemos cumplido con todas las responsabilidades inherentes. Consideramos que la evidencia de auditoría que hemos obtenido proporciona una base suficiente y adecuada para sustentar nuestra opinión.

Párrafos de énfasis

a) Bases de preparación contable y utilización de este informe

Llamamos la atención sobre la Nota "Bases de preparación de los estados financieros" a los estados financieros adjuntos, en la que se describen las bases contables utilizadas para la preparación de los mismos. Dichos estados financieros fueron preparados para cumplir con los requerimientos normativos gubernamentales y para ser integrados en el Reporte de la Cuenta de Pública Federal, los cuales están presentados en los formatos que para tal efecto fueron establecidos por la Unidad de Contabilidad Gubernamental de la Secretaría de Hacienda; consecuentemente, éstos pueden no ser apropiados para otra finalidad. Nuestra opinión no se modifica por esta cuestión.



b) Estimación para Jubilación y Retiro Voluntario

Llamamos la atención sobre la nota "Estimación para Jubilación y Retiro Voluntario", donde menciona que la entidad tiene la obligación de cubrir primas de antigüedad y pensiones al personal que cumpla con ciertos requisitos de edad y tiempo de prestación de servicios, así como otros pagos derivados de la terminación de la relación laboral. De acuerdo con el estudio actuarial practicado por perito independiente, el pasivo estimado total por obligaciones laborales, incluyendo beneficios al retiro y beneficios por terminación de relación laboral, se estima que asciende a \$1,048,776,338.- al 31 de diciembre de 2023, mientras que no existen recursos financieros, ya que el fideicomiso establecido para pago de pensiones, fue extinguido el 2 de febrero de 2023 e informado a la H. Junta Directiva en su sesión ordinaria el 23 de febrero de 2023. Nuestra opinión no se modifica por esta cuestión.

Responsabilidades de la Administración y de los encargados del gobierno

La Administración es responsable de la preparación de los estados financieros adjuntos de conformidad con las disposiciones en materia de información financiera establecidas en la Ley General de Contabilidad Gubernamental que se describen en la nota "Bases de preparación de los estados financieros", y del control interno que consideró necesario para permitir la preparación de estados financieros libres de incorrección material debida a fraude o error.

En la preparación de los estados financieros, la Administración es responsable de la valoración y revelación de su capacidad para continuar operando como una entidad en funcionamiento, y utilizando las bases contables aplicables a una entidad en funcionamiento, a menos que se tenga la intención de liquidar o cesar sus operaciones, o bien no exista una alternativa realista.

Los encargados del gobierno son responsables de la supervisión del proceso de información financiera.

Responsabilidades del auditor

Nuestros objetivos son obtener una seguridad razonable de que los estados financieros en su conjunto se encuentran libres de incorrección material, debido a fraude o error, y emitir un informe de auditoría que contenga nuestra opinión. Seguridad razonable es un alto nivel de seguridad, pero no es una garantía, de que una auditoría realizada de conformidad con las Normas Internacionales de Auditoría siempre detecte una incorrección material cuando existe. Las incorrecciones pueden deberse a fraude o error y son consideradas materiales si individualmente, o en su conjunto, puede preverse razonablemente que influyan en las decisiones económicas que los usuarios hacen basándose en los estados financieros.

Como parte de nuestra auditoría, aplicamos nuestro juicio profesional y mantenemos una actitud de escepticismo profesional durante toda la auditoría. También:

- Identificamos y evaluamos los riesgos de incorrección material en los estados financieros, debida a fraude o error, diseñamos y aplicamos los procedimientos de auditoría para responder a esos riesgos y obtener evidencia de auditoría suficiente y apropiada para obtener una base para nuestra opinión. El riesgo de no detectar una incorrección material debida a fraude es mayor que en el caso de una incorrección material debida a error, ya que el fraude puede implicar colusión, falsificación, manifestaciones intencionalmente erróneas, omisiones intencionales o la anulación del control interno.
- Obtenemos conocimiento del control interno importante para la auditoría con el fin de diseñar los procedimientos que consideramos adecuados en las circunstancias, y no con la finalidad de expresar una opinión sobre su eficacia.
- Evaluamos lo apropiado de las políticas contables utilizadas y la razonabilidad de las estimaciones contables, así como las revelaciones hechas por la Administración.
- Concluimos sobre lo apropiado del uso de la Administración de las bases contables aplicables a una entidad en funcionamiento y, con base en la evidencia de auditoría obtenida conforme a la NIA 570 "Empresa en funcionamiento", concluimos sobre si existe o no una incertidumbre importante relacionada con eventos o con condiciones que pueden originar dudas significativas para continuar como entidad en funcionamiento. Si concluimos que existe una incertidumbre importante, se nos requiere que llamemos la atención en nuestro informe de auditoría sobre la correspondiente información revelada en los estados financieros o, si dicha revelación es insuficiente, que expresemos una opinión modificada. Nuestras conclusiones se basan en la evidencia de auditoría obtenida hasta la fecha de nuestro informe. Sin embargo, hechos o condiciones futuros pueden ser causa de que el INEEL deje de ser una entidad en funcionamiento.

Nos comunicamos con los responsables del gobierno del INEEL en relación con el alcance planeado, el momento de realización de la auditoría y los hallazgos importantes, así como cualquier deficiencia significativa en el control interno que identificamos durante nuestra auditoría.

Atentamente
ASA Auditores Consultores y Asesores S.C.

C.P.C. M.I. y Dr. José Alfredo Salgado Salgado
Socio Auditor

Gustavo Gómez Azcárate, 403, Reforma.
Cuernavaca, Morelos. C.P. 62260.
14 de marzo de 2024.

Cuenta Pública 2023

CUENTA PÚBLICA 2023
ESTADO DE ACTIVIDADES
DEL 1o. DE ENERO AL 31 DE DICIEMBRE DE 2023 y 2022
(PESOS)

Ente Público:

Instituto Nacional de Electricidad y Energías Limpias

Concepto	2023	2022
INGRESOS Y OTROS BENEFICIOS		
Ingresos de la Gestión	165,899,612	278,209,860
Impuestos	0	0
Cuotas y Aportaciones de Seguridad Social	0	0
Contribuciones de Mejoras	0	0
Derechos	0	0
Productos	0	0
Aprovechamientos	0	0
Ingresos por Venta de Bienes y Prestación de Servicios	165,899,612	278,209,860
Participaciones, Aportaciones, Convenios, Incentivos Derivados de la Colaboración Fiscal, Fondos Distintos de Aportaciones, Transferencias, Asignaciones, Subsidios y Subvenciones, y Pensiones y Jubilaciones	371,882,392	458,735,983
Participaciones, Aportaciones, Convenios, Incentivos Derivados de la Colaboración Fiscal y Fondos Distintos de Aportaciones	0	0
Transferencias, Asignaciones, Subsidios y Subvenciones, y Pensiones y Jubilaciones	371,882,392	458,735,983
Otros Ingresos y Beneficios	51,510,961	37,436,218
Ingresos Financieros	0	0
Incremento por Variación de Inventarios	0	0
Disminución del Exceso de Estimaciones por Pérdida o Deterioro u Obsolescencia	0	0
Disminución del Exceso de Provisiones	0	0
Otros Ingresos y Beneficios Varios	51,510,961	37,436,218
Total de Ingresos y Otros Beneficios	589,292,965	774,382,061
GASTOS Y OTRAS PÉRDIDAS		
Gastos de Funcionamiento	623,596,557	756,142,058
Servicios Personales	517,485,846	648,538,258
Materiales y Suministros	10,658,859	11,253,790
Servicios Generales	95,451,852	96,350,010
Transferencia, Asignaciones, Subsidios y Otras Ayudas	0	0
Transferencias Internas y Asignaciones al Sector Público	0	0
Transferencias al Resto del Sector Público	0	0
Subsidios y Subvenciones	0	0
Ayudas Sociales	0	0
Pensionamientos y Jubilaciones	0	0
Transferencias a Fideicomisos, Mandatos y Contratos Análogos	0	0
Transferencias a la Seguridad Social	0	0
Donativos	0	0
Transferencias al Exterior	0	0
Participaciones y Aportaciones	0	0
Participaciones	0	0
Aportaciones	0	0
Convenios	0	0
Intereses, Comisiones y Otros Gastos de la Deuda Pública	0	0
Intereses de la Deuda Pública	0	0
Comisiones de la Deuda Pública	0	0
Gastos de la Deuda Pública	0	0
Costo por Coberturas	0	0
Apoyos Financieros	0	0
Otros Gastos y Pérdidas Extraordinarias	17,703,964	18,240,003
Estimaciones, Depreciaciones, Deterioros, Obsolescencia y Amortizaciones	17,703,964	18,240,003
Provisiones	0	0
Disminución de Inventarios	0	0
Aumento por Insuficiencia de Estimaciones por Pérdida o Deterioro u Obsolescencia	0	0
Aumento por Insuficiencia de Provisiones	0	0
Otros gastos	0	0
Inversión Pública	0	0
Inversión Pública no Capitalizable	0	0
Total de Gastos y Otras Pérdidas	641,300,521	774,382,061
Resultados del Ejercicio (Ahorro/Desahorro)	-52,007,556	0

Bajo protesta de decir verdad declaramos que los Estados Financieros y sus Notas son razonablemente correctos y son responsabilidad del emisor.

Autorizó: L.C. Sergio Ernesto Juárez Orozco
Gerente de Recursos Financieros

Ahorro: C.P. María Teresa Rodríguez Mendota,
Jefa del Departamento de Contabilidad

Cuenta Pública 2023

CUENTA PÚBLICA 2023
ESTADO DE SITUACIÓN FINANCIERA
AL 31 DE DICIEMBRE DE 2023 Y 2022
(PESOS)

Instituto Nacional de Electricidad y Energías Limpias

Concepto	2023	2022	Concepto	2023	2022
ACTIVO			PASIVO		
Activo Circulante			Activo Circulante		
Efectivo y Equivalentes	262,820,738	383,309,248	Cuentas por Pagar a Corto Plazo	51,461,212	62,481,779
Derechos a Recibir Efectivo o Equivalentes	128,951,869	66,005,319	Documentos por Pagar a Corto Plazo	0	0
Derechos a Recibir Bienes o Servicios	0	0	Porción a Corto Plazo de la Deuda Pública a Largo Plazo	0	0
Inventarios	0	0	Títulos y Valores a Corto Plazo	0	0
Almacenes	0	0	Pasivos Diferidos a Corto Plazo	0	0
Estimación por Pérdida o Deterioro de Activos Circulantes	-13,040,091	-16,902,614	Fondos y Bienes de Terceros en Garantía y/o Administración a Corto Plazo	0	0
Otros Activos Circulantes	216,045	216,045	Provisiones a Corto Plazo	0	0
Total de Activos Circulantes	378,948,561	432,627,998	Otros Pasivos a Corto Plazo	268,410,497	274,614,488
Activo No Circulante			Total de Pasivos Circulantes	319,871,709	337,096,267
Inversiones Financieras a Largo Plazo	0	529,811	Pasivo No Circulante		
Derechos a Recibir Efectivo o Equivalentes a Largo Plazo	0	0	Cuentas por Pagar a Largo Plazo	0	0
Bienes Inmuebles, Infraestructura y Construcciones en Proceso	904,750,571	831,222,741	Documentos por Pagar a Largo Plazo	0	0
Bienes Muebles	484,758,719	531,557,425	Deuda Pública a Largo Plazo	0	0
Activos Intangibles	0	0	Pasivos Diferidos a Largo Plazo	0	0
Depreciación, Deterioro y Amortización Acumulada de Bienes	-815,403,690	-843,549,827	Fondos y Bienes de Terceros en Garantía y/o en Administración a Largo Plazo	0	0
Activos Diferidos	0	0	Provisiones a Largo Plazo	362,976,487	365,739,177
Estimación por Pérdida o Deterioro de Activos no Circulantes	0	0	Total de Pasivos No Circulantes	362,976,487	365,739,177
Otros Activos no Circulantes	0	0	Total del Pasivo	682,848,196	702,835,444
Total de Activos No Circulantes	574,105,600	519,760,150	HACIENDA PÚBLICA/ PATRIMONIO		
Total del Activo	953,054,161	952,388,148	Hacienda Pública/Patrimonio Contribuido	192,531,916	192,531,916
			Aportaciones	89,117,255	89,117,255
			Donaciones de Capital	103,414,661	103,414,661
			Actualización de la Hacienda Pública / Patrimonio	0	0
			Hacienda Pública/Patrimonio Generado	77,674,049	57,020,788
			Resultados del Ejercicio (Ahorro/Desahorro)	-52,007,556	0
			Resultados de Ejercicios Anteriores	-611,121,499	-611,121,499
			Revalúos	740,803,104	668,142,287
			Reservas	0	0
			Rectificaciones de Resultados de Ejercicios Anteriores	0	0
			Exceso o Insuficiencia en la Actualización de la Hacienda Pública/Patrimonio	0	0
			Resultado por Posición Monetaria	0	0
			Resultado por Tenencia de Activos no Monetarios	0	0
			Total Hacienda Pública/ Patrimonio	270,205,965	249,552,704
			Total del Pasivo y Hacienda Pública/Patrimonio	953,054,161	952,388,148

Debajo protestamos de decir verdad declaramos que los Estados Financieros y sus Notas son razonablemente correctos y son responsabilidad del emisor.

Aracelis L.C. Vergara Irujo
Gerente de Recursos Financieros

Edmundo J. Rodríguez
Jefe del Departamento de Contabilidad

Cuenta Pública 2023

CUENTA PÚBLICA 2023
ESTADO DE CAMBIOS EN LA SITUACIÓN FINANCIERA
DEL 1o. DE ENERO AL 31 DE DICIEMBRE DE 2023
(PESOS)

Ente Público:

Instituto Nacional de Electricidad y Energías Limpias

Concepto	Origen	Aplicación
ACTIVO	167,817,027	168,483,040
Activo Circulante	120,488,510	66,809,073
Efectivo y Equivalentes	120,488,510	0
Derechos a Recibir Efectivo o Equivalentes	0	62,946,550
Derechos a Recibir Bienes o Servicios	0	0
Inventarios	0	0
Almacenes	0	0
Estimación por Pérdida o Deterioro de Activos Circulantes	0	3,862,523
Otros Activos Circulantes	0	0
Activo No Circulante	47,328,517	101,673,967
Inversiones Financieras a Largo Plazo	529,811	0
Derechos a Recibir Efectivo o Equivalentes a Largo Plazo	0	0
Bienes Inmuebles, Infraestructura y Construcciones en Proceso	0	73,527,830
Bienes Muebles	46,798,706	0
Activos Intangibles	0	0
Depreciación, Deterioro y Amortización Acumulada de Bienes	0	28,146,137
Activos Diferidos	0	0
Estimación por Pérdida o Deterioro de Activos no Circulantes	0	0
Otros Activos no Circulantes	0	0
PASIVO	0	19,987,248
Pasivo Circulante	0	17,224,558
Cuentas por Pagar a Corto Plazo	0	11,020,567
Documentos por Pagar a Corto Plazo	0	0
Porción a Corto Plazo de la Deuda Pública a Largo Plazo	0	0
Títulos y Valores a Corto Plazo	0	0
Pasivos Diferidos a Corto Plazo	0	0
Fondos y Bienes de Terceros en Garantía y/o Administración a Corto Plazo	0	0
Provisiones a Corto Plazo	0	0
Otros Pasivos a Corto Plazo	0	6,203,991
Pasivo No Circulante	0	2,762,690
Cuentas por Pagar a Largo Plazo	0	0
Documentos por Pagar a Largo Plazo	0	0
Deuda Pública a Largo Plazo	0	0
Pasivos Diferidos a Largo Plazo	0	0
Fondos y Bienes de Terceros en Garantía y/o en Administración a Largo Plazo	0	0
Provisiones a Largo Plazo	0	2,762,690
HACIENDA PÚBLICA/ PATRIMONIO	72,660,817	52,007,556
Hacienda Pública/Patrimonio Contribuido	0	0
Aportaciones	0	0
Donaciones de Capital	0	0
Actualización de la Hacienda Pública / Patrimonio	0	0
Hacienda Pública/Patrimonio Generado	72,660,817	52,007,556
Resultados del Ejercicio (Ahorro/Desahorro)	0	52,007,556
Resultados de Ejercicios Anteriores	0	0
Revalúos	72,660,817	0
Reservas	0	0
Rectificaciones de Resultados de Ejercicios Anteriores	0	0
Exceso o Insuficiencia en la Actualización de la Hacienda Pública/Patrimonio	0	0
Resultado por Posición Monetaria	0	0
Resultado por Tenencia de Activos no Monetarios	0	0

Bajo protesta de decir verdad declaramos que los Estados Financieros y sus Notas son razonablemente correctos y son responsabilidad del emisor.

Autorizo: Lic. Sergio Ernesto Álvarez Orozco
Gerente de Recursos Financieros

Elaboró: C. María Teresa Rodríguez Mendoza
Jefa del Departamento de Contabilidad

Cuenta Pública 2023

CUENTA PÚBLICA 2023
ESTADO DE VARIACIÓN EN LA HACIENDA PÚBLICA
DEL 1o. DE ENERO AL 31 DE DICIEMBRE DE 2023
(PESOS)

Ente Público: Instituto Nacional de Electricidad y Energías Limpias

Concepto	Hacienda Pública/ Patrimonio Contribuido	Hacienda Pública/ Patrimonio Generado de Ejercicios Anteriores	Hacienda Pública/ Patrimonio Generado del Ejercicio	Exceso o Insuficiencia en la Actualización de la Hacienda Pública / Patrimonio	TOTAL
Hacienda Pública / Patrimonio Contribuido Neto de 2022	192,531,916				192,531,916
Aportaciones	89,117,255				89,117,255
Donaciones de Capital	103,414,661				103,414,661
Actualización de la Hacienda Pública / Patrimonio	0				0
Hacienda Pública / Patrimonio Generado Neto de 2022		57,020,788		0	57,020,788
Resultados del Ejercicio (Ahorro/Desahorro)		-611,121,499		0	-611,121,499
Resultados de Ejercicios Anteriores		668,142,287			668,142,287
Revalúos		0			0
Reservas		0			0
Rectificaciones de Resultados de Ejercicios Anteriores		0			0
Exceso o Insuficiencia en la Actualización de la Hacienda Pública / Patrimonio Neto de 2022				0	0
Resultado por Posición Monetaria					0
Resultado por Tenencia de Activos no Monetarios					0
Hacienda Pública / Patrimonio Neto Final de 2022	192,531,916	57,020,788		0	249,552,704
Cambios en la Hacienda Pública / Patrimonio Contribuido Neto de 2023	0				0
Aportaciones	0				0
Donaciones de Capital	0				0
Actualización de la Hacienda Pública/ Patrimonio	0				0
Variaciones de la Hacienda Pública / Patrimonio Generado Neto de 2023		0	20,653,261		20,653,261
Resultados del Ejercicio (Ahorro/Desahorro)		0	-52,007,556		-52,007,556
Resultados de Ejercicios Anteriores		0	-		0
Revalúos		72,660,817			72,660,817
Reservas		0			0
Rectificaciones de Resultados de Ejercicios Anteriores		0			0
Cambios en el Exceso o Insuficiencia en la Actualización de la Hacienda Pública / Patrimonio Neto de 2023			20,653,261		20,653,261
Resultado por Posición Monetaria					0
Resultado por Tenencia de Activos no Monetarios					0
Hacienda Pública / Patrimonio Neto Final de 2023	192,531,916	57,020,788	20,653,261	0	270,205,965

Bajo protesta de decir verdad declaramos que los Estados Financieros y sus Notas son razonablemente correctos y son responsabilidad del emisor.


Autorizó: L.C. Sergio Ernesto Juárez Orozco
Gerente de Recursos Financieros


Elaboró: C.P. María Teresa Rodríguez Mendoza
Jefa del Departamento de Contabilidad

Cuenta Pública 2023

CUENTA PÚBLICA 2023
ESTADO ANALÍTICO DEL ACTIVO
DEL 1o. DE ENERO AL 31 DE DICIEMBRE DE 2023
(PESOS)

Ente Público: Instituto Nacional de Electricidad y Energías Limpias

Concepto	Saldo Inicial	Cargos del Periodo	Abonos del Periodo	Saldo Final	Variación del Periodo
ACTIVO	952,388,148	29,074,893,378	29,074,227,365	953,054,161	666,013
Activo Circulante	432,627,998	28,955,076,919	29,008,756,356	378,948,561	-53,679,437
Efectivo y Equivalentes	383,309,248	28,301,039,013	28,421,527,523	262,820,738	-120,488,510
Derechos a Recibir Efectivo o Equivalentes	66,005,319	647,822,283	584,875,733	128,951,869	62,946,550
Derechos a Recibir Bienes o Servicios	0	0	0	0	0
Inventarios	0	0	0	0	0
Almacenes	0	0	0	0	0
Estimación por Pérdida o Deterioro de Activos Circulantes	-16,902,614	6,215,623	2,353,100	-13,040,091	3,862,523
Otros Activos Circulantes	216,045	0	0	216,045	0
Activo No Circulante	519,760,150	119,816,459	65,471,009	574,105,600	54,345,450
Inversiones Financieras a Largo Plazo	529,811	7,521	537,332	0	-529,811
Derechos a Recibir Efectivo o Equivalentes a Largo Plazo	0	0	0	0	0
Bienes Inmuebles, Infraestructura y Construcciones en Proceso	831,222,741	73,527,830	0	904,750,571	73,527,830
Bienes Muebles	531,557,425	216,705	47,015,411	484,758,719	-46,798,706
Activos Intangibles	0	0	0	0	0
Depreciación, Deterioro y Amortización Acumulada de Bienes	-843,549,827	46,064,403	17,918,266	-815,403,690	28,146,137
Activos Diferidos	0	0	0	0	0
Estimación por Pérdida o Deterioro de Activos no Circulantes	0	0	0	0	0
Otros Activos no Circulantes	0	0	0	0	0

Bajo protesta de decir verdad declaramos que los Estados Financieros y sus Notas son razonablemente correctos y son responsabilidad del emisor.



Autorizó: L.C. Sergio Ernesto Juárez Orozco
Gerente de Recursos Financieros



Elaboró: C.P. María Teresa Rodríguez Mejdoza
Jefa del Departamento de Contabilidad

Cuenta Pública 2023

CUENTA PÚBLICA 2023
ESTADO ANALÍTICO DE LA DEUDA Y OTROS PASIVOS
DEL 1o. DE ENERO AL 31 DE DICIEMBRE DE 2023
(PESOS)

Ente Público: Instituto Nacional de Electricidad y Energías Limpias

Concepto	Moneda de Contratación	Institución o País Acreedor	Saldo Inicial del Periodo	Saldo Final del Periodo
DEUDA PÚBLICA				
Corto Plazo				
Deuda Interna				
Instituciones de Crédito			0	0
Títulos y Valores			0	0
Arrendamientos Financieros			0	0
Deuda Externa				
Organismos Financieros Internacionales			0	0
Deuda Bilateral			0	0
Títulos y Valores			0	0
Arrendamientos Financieros			0	0
Subtotal Corto Plazo			0	0
Largo Plazo				
Deuda Interna				
Instituciones de Crédito			0	0
Títulos y Valores			0	0
Arrendamientos Financieros			0	0
Deuda Externa				
Organismos Financieros Internacionales			0	0
Deuda Bilateral			0	0
Títulos y Valores			0	0
Arrendamientos Financieros			0	0
Subtotal Largo Plazo			0	0
Otros Pasivos				
Total Deuda y Otros Pasivos			702,835,444	682,848,196
			702,835,444	682,848,196

Bajo protesta de decir verdad declaramos que los Estados Financieros y sus Notas son razonablemente correctos y son responsabilidad del emisor.


Autorizó: L.C. Sergio Ernesto Juárez Orozco
Gerente de Recursos Financieros


Elaboró: C.F. María Teresa Rodríguez Mendoza
Jefa del Departamento de Contabilidad

Cuenta Pública 2023

CUENTA PÚBLICA 2023
ESTADO DE FLUJOS DE EFECTIVO
DEL 1.º DE ENERO AL 31 DE DICIEMBRE DE 2023 Y 2022
(PESOS)

Ente Público:	Instituto Nacional de Electricidad y Energías Limpias	
Concepto	2023	2022
Flujos de Efectivo de las Actividades de Operación		
Origen	589,292,965	774,382,061
Impuestos	0	0
Cuotas y Aportaciones de Seguridad Social	0	0
Contribuciones de Mejoras	0	0
Derechos	0	0
Productos	0	0
Aprovechamientos	0	0
Ingresos por Venta de Bienes y Prestación de Servicios	165,899,612	278,209,860
Participaciones, Aportaciones, Convenios, Incentivos Derivados de la Colaboración Fiscal y Fondos Distintos de Aportaciones	371,882,392	458,735,983
Transferencias, Asignaciones, Subsidios y Subvenciones, y Pensiones y Jubilaciones	0	0
Otros Orígenes de Operación	51,510,961	37,436,218
Aplicación	623,596,557	756,142,058
Servicios Personales	517,485,846	648,538,258
Materiales y Suministros	10,658,859	11,253,790
Servicios Generales	95,451,852	96,350,010
Transferencias Internas y Asignaciones al Sector Público	0	0
Transferencias al Resto del Sector Público	0	0
Subsidios y Subvenciones	0	0
Ayudas Sociales	0	0
Pensiones y Jubilaciones	0	0
Transferencias a Fideicomisos, Mandatos y Contratos Análogos	0	0
Transferencias a la Seguridad Social	0	0
Donativos	0	0
Transferencias al Exterior	0	0
Participaciones	0	0
Aportaciones	0	0
Convenios	0	0
Otras Aplicaciones de Operación	0	0
Flujos Netos de Efectivo por Actividades de Operación	-34,303,592	18,240,003
Flujos de Efectivo de las Actividades de Inversión		
Origen	72,660,816	0
Bienes Inmuebles, Infraestructura y Construcciones en Proceso	73,527,828	0
Bienes Muebles	0	0
Otros Orígenes de Inversión	-867,012	0
Aplicación	72,579,224	16,500
Bienes Inmuebles, Infraestructura y Construcciones en Proceso	0	0
Bienes Muebles	72,579,224	16,500
Otras Aplicaciones de Inversión	0	0
Flujos Netos de Efectivo por Actividades de Inversión	81,592	-16,500
Flujo de Efectivo de las Actividades de Financiamiento		
Origen	0	20,494,968
Endeudamiento Neto	0	0
Interno	0	0
Externo	0	0
Otros Orígenes de Financiamiento	0	20,494,968
Aplicación	86,266,510	0
Servicios de la Deuda	0	0
Interno	0	0
Externo	0	0
Otras Aplicaciones de Financiamiento	86,266,510	0
Flujos netos de Efectivo por Actividades de Financiamiento	-86,266,510	20,494,968
Incremento/Disminución Neta en el Efectivo y Equivalentes al Efectivo	-120,488,510	38,718,471
Efectivo y Equivalentes al Efectivo al Inicio del Ejercicio	383,309,248	344,590,777
Efectivo y Equivalentes al Efectivo al Final del Ejercicio	262,820,738	383,309,248

Bajo protesta de decir verdad declaramos que los Estados Financieros y sus Notas son razonablemente correctos y son responsabilidad del emisor.

Autorizó: C. P. Sergio Ernesto López Ochoa
Gerente de Recursos Financieros

Elaboró: C. P. María del Rocío Rodríguez Mendoza
Jefa del Departamento de Contabilidad

Cuenta Pública 2023

CUENTA PÚBLICA 2023
 CONCILIACIÓN CONTABLE - PRESUPUESTARIA
 DEL 1o. DE ENERO AL 31 DE DICIEMBRE DE 2023
 (PESOS)

Ente Público: Instituto Nacional de Electricidad y Energías Limpias

Concepto	2023
Conciliación entre los ingresos presupuestarios y contables	
1. Total de Ingresos Presupuestarios	524,889,191
2. Más Ingresos Contables No Presupuestarios	64,403,774
Ingresos Financieros	0
Incremento por variación de inventarios	0
Disminución del exceso de estimaciones por pérdida o deterioro u obsolescencia	0
Disminución del exceso de provisiones	0
Otros ingresos y beneficios varios	2,601,986
Otros ingresos contables no presupuestarios	61,801,788
3. Menos Ingresos Presupuestarios No Contables	0
Aprovechamientos patrimoniales	0
Ingresos Derivados de Financiamientos	0
Otros ingresos presupuestarios no contables	0
4. Total de Ingresos Contables (4 = 1 + 2 - 3)	589,292,965
Conciliación entre los egresos presupuestarios y los gastos contables	
1. Total de Egresos Presupuestarios	645,377,700
2. Menos Egresos Presupuestarios No Contables	78,547,877
Materias primas y materiales de producción y comercialización	0
Materiales y suministros	0
Mobiliario y equipo de administración	0
Mobiliario y equipo educacional y recreativo	0
Equipo e instrumental médico y de laboratorio	0
Vehículos y equipo de transporte	0
Equipo de defensa y seguridad	0
Maquinaria, otros equipos y herramientas	0
Activos biológicos	0
Bienes inmuebles	0
Activos intangibles	0
Obra pública en bienes de dominio público	0
Obra pública en bienes propios	0
Acciones y participaciones de capital	0
Compra de títulos y valores	0
Concesión de préstamos	0

Cuenta Pública 2023

CUENTA PÚBLICA 2023
 CONCILIACIÓN CONTABLE - PRESUPUESTARIA
 DEL 1o. DE ENERO AL 31 DE DICIEMBRE DE 2023
 (PESOS)

Instituto Nacional de Electricidad y Energías Limpias


Ente Público:

Concepto	2023
Inversiones en fideicomisos, mandatos y otros análogos	0
Provisiones para contingencias y otras erogaciones especiales	0
Amortización de la deuda pública	0
Adeudos de ejercicios fiscales anteriores (ADEFAS)	0
Otros egresos presupuestarios no contables	78,547,877
3. Más Gastos Contables No Presupuestarios	74,470,698
Estimaciones, depreciaciones, deterioros, obsolescencia y amortizaciones	17,703,964
Provisiones	28,244,156
Disminución de inventarios	0
Otros gastos	28,522,578
Inversión Pública no Capitalizable	0
Materiales y Suministro (consumo)	0
Otros gastos contables no presupuestarios	0
4. Total de Gastos Contables (4 = 1 - 2 + 3)	641,300,521

Bajo protesta de decir verdad declaramos que los Estados Financieros y sus Notas son razonablemente correctos y son responsabilidad del emisor.



Autorizó: L.C. Sergio Ernesto Juárez Orozco
 Gerente de Recursos Financieros



Elaboró: C.P. María Teresa Rodríguez Mendoza
 Jefa del Departamento de Contabilidad

Cuenta Pública 2023

CUENTA PÚBLICA 2023
PATRIMONIO DEL ENTE PÚBLICO DEL SECTOR PARAESTATAL
(PESOS)

Ente Público: Instituto Nacional de Electricidad y Energías Limpias

Concepto	Monto
Total de Patrimonio del ente público	270,205,965
% del Patrimonio del Ente Público que es propiedad del Poder Ejecutivo	100.00
Patrimonio del ente público que es propiedad del Poder Ejecutivo	270,205,965

Bajo protesta de decir verdad declaramos que los Estados Financieros y sus Notas son razonablemente correctos y son responsabilidad del emisor.



Autorizó: L.C. Sergio Ernesto Juárez Orozco
Gerente de Recursos Financieros



Elaboró: C.P. María Teresa Rodríguez Mendoza
Jefa del Departamento de Contabilidad


CUENTA PÚBLICA 2023

INSTITUTO NACIONAL DE ELECTRICIDAD Y ENERGÍAS LIMPIAS INFORME DE PASIVOS CONTINGENTES

TIPO DE JUICIO	CANTIDAD	NUMERO DE JUICIOS		IMPORTE	
		SIN MONTO ESTIMADO, APROXIMADO O DETERMINADO	MONTO ESTIMADO, APROXIMADO O DETERMINADO	MONEDA NACIONAL	MONEDA EXTRANJERA
ADMINISTRATIVOS	2		2	728,760	
FISCALES					
CIVILES	2		2	3,103,163	
MERCANTILES					
LABORALES	68		68	86,336,001	
AGRARIOS					
OTROS (INDIQUE)					
TOTAL	72		72	90,167,924	



L.C. Sergio Ernesto Juárez Orozco
Gerente de Recursos Financieros



C.P. María Teresa Rodríguez Mendoza
Jefa del Departamento de Contabilidad

CUENTA PÚBLICA 2023

**INSTITUTO NACIONAL DE ELECTRICIDAD Y ENERGÍAS LIMPIAS
ESQUEMAS BURSÁTILES Y COBERTURAS FINANCIERAS**

NO APLICA



L.C. Sergio Ernesto Juárez Orozco
Gerente de Recursos Financieros



C.P. María Teresa Rodríguez Mendoza
Jefa del Departamento de Contabilidad

INSTITUTO NACIONAL DE ELECTRICIDAD Y ENERGÍAS LIMPIAS

RELACIÓN DE CUENTAS BANCARIAS

CUENTA PÚBLICA 2023

(PESOS)

Nombre del Programa, Fondo, Convenio o Tipo de Recursos	Datos de la Cuenta Bancaria		Saldo Contable al 31 de Diciembre del 2023
	Institución Bancaria	Número de Cuenta	
Banco Interamericano de Desarrollo	Banco Azteca, S.A. (AZTECA)	'3954	\$ 76,334
Fideicomiso Ejecutivo del Fondo de Competitividad y Promoción del Empleo	Banco Azteca, S.A. (AZTECA)	'3310	\$ 830,518
Fondo Institucional para el Desarrollo Científico, Tecnológico y de Innovación FORDECYT-PRONACES	BBVA México, S.A. (BBVA)	'2879	\$ 443,215
Fondo para la Transición Energética y el Aprovechamiento Sustentable de la Energía	Banco Azteca, S.A. (AZTECA)	'1081	\$ 6,024,179
Fondo para la Transición Energética y el Aprovechamiento Sustentable de la Energía	Banco Azteca, S.A. (AZTECA)	'4951	\$ 19,585,471
Fondo para la transición energética y el aprovechamiento sustentable de la energía	BBVA México, S.A. (BBVA)	'8579	\$ 5,272,003
Fondo Sectorial CONACYT-Secretaría de Energía-Sustentabilidad Energética	BBVA México, S.A. (BBVA)	'2402	\$ 425,707
Fondo Sectorial CONACYT-Secretaría de Energía-Sustentabilidad Energética	BBVA México, S.A. (BBVA)	'3583	\$ 62,537
Fondo Sectorial CONACYT-Secretaría de Energía-Sustentabilidad Energética	BBVA México, S.A. (BBVA)	'3168	\$ 265,418
Fondo Sectorial CONACYT-Secretaría de Energía-Sustentabilidad Energética	BBVA México, S.A. (BBVA)	'2951	\$ 1,747,492
Fondo Sectorial CONACYT-Secretaría de Energía-Sustentabilidad Energética	BBVA México, S.A. (BBVA)	'3400	\$ 30,421,877
Fondo Sectorial CONACYT-Secretaría de Energía-Sustentabilidad Energética	Banco Azteca, S.A. (AZTECA)	'0879	\$ 1,600,570
Fondo Sectorial CONACYT-Secretaría de Energía-Sustentabilidad Energética	Banco Azteca, S.A. (AZTECA)	'0835	\$ 81,817,108
Fondo Sectorial CONACYT-Secretaría de Energía-Sustentabilidad Energética	HSBC México, S.A. (HSBC)	'0601	\$ 0
Fondo Sectorial CONACYT-Secretaría de Energía-Sustentabilidad Energética	BBVA México, S.A. (BBVA)	'2801	\$ 561,877
Fondo Sectorial CONACYT-Secretaría de Energía-Sustentabilidad Energética	BBVA México, S.A. (BBVA)	'2577	\$ 119,051
Fondo Sectorial CONACYT-Secretaría de Energía-Sustentabilidad Energética	BBVA México, S.A. (BBVA)	'2763	\$ 24,658
Fondo Sectorial CONACYT-Secretaría de Energía-Sustentabilidad Energética	BBVA México, S.A. (BBVA)	'1982	\$ 3,176,437
Fondo Sectorial CONACYT-Secretaría de Energía-Sustentabilidad Energética	BBVA México, S.A. (BBVA)	'2623	\$ 1,221,746
Fondo Sectorial CONACYT-Secretaría de Energía-Sustentabilidad Energética	BBVA México, S.A. (BBVA)	'2690	\$ 818,421
Fondo Sectorial CONACYT-SENER-Hidrocarburos	BBVA México, S.A. (BBVA)	'2781	\$ 559,403
Fondo Sectorial CONACYT-SENER-Hidrocarburos	Banco Azteca, S.A. (AZTECA)	'1160	\$ 4,162,477
Recursos federales	BBVA México, S.A. (BBVA)	'1915	\$ 0
Recursos propios	Banco Nacional de México, S. A. (BANAMEX)	'1934	\$ 84,882
Recursos propios	BBVA México, S.A. (BBVA)	'3524	\$ 312,875
Recursos propios	Banco Nacional de México, S. A. (BANAMEX)	'8029	\$ 0
Recursos propios	Banco Nacional de México, S. A. (BANAMEX)	'8037	\$ 6,447,187
Recursos propios	Banco Nacional de México, S. A. (BANAMEX)	'6915	\$ 5
Recursos propios	Banco Nacional de México, S. A. (BANAMEX)	'6147	\$ 71,307,334
Recursos propios	Banco Azteca, S.A. (AZTECA)	'0312	\$ 24,499,999
Recursos propios	Banco Azteca, S.A. (AZTECA)	'1026	\$ 951,957
TOTAL			\$ 262,820,738

Autorizó: L.C. Sergio Ernesto Juárez Orozco
Gerente de Recursos Financieros

Elaboró: C.P. María Teresa Rodríguez Mendoza
Jefa del Departamento de Contabilidad

Cuenta Pública 2023

CUENTA PUBLICA 2023 CONCILIACIÓN CON EL RUBRO DE EFECTIVO Y EQUIVALENTES (PESOS)

Ente Público:


Instituto Nacional de Electricidad y Energías Limpias

Cuenta Contable	Saldo Contable al 31 de diciembre
Efectivo	0
Bancos / Tesorería	103,604,238
Bancos/ Dependencias y Otros	159,216,500
Inversiones Temporales	0
Fondos con Afectación Específica	0
Depósitos de Fondos de Terceros en Garantía y/o Administración	0
Otros efectivos y Equivalentes	0
TOTAL EFECTIVO Y EQUIVALENTES	262,820,738

Bajo protesta de decir verdad declaramos que los Estados Financieros y sus Notas son razonablemente correctos y son responsabilidad del emisor.



Autorizó: L.C. Sergio Ernesto Juárez Orozco
Gerente de Recursos Financieros



Elaboró: C.P. María Teresa Rodríguez Mendoza
Jefa del Departamento de Contabilidad

INSTITUTO NACIONAL DE ELECTRICIDAD Y ENERGÍAS LIMPIAS
NOTAS A LOS ESTADOS FINANCIEROS

(Cifras en pesos sin centavos)

NOTAS DE DESGLOSE

I. NOTAS AL ESTADO DE SITUACIÓN FINANCIERA

ACTIVO

➤ Efectivo y Equivalentes

Presenta un saldo de \$262,820,738 al cierre del mes de diciembre, cifra inferior en (\$120,488,510) con respecto al mismo periodo de 2022.

Es importante mencionar que de este saldo, \$103,604,238 corresponden al Instituto Nacional de Electricidad y Energías Limpias (INEEL), cifra que incluye \$71,307,334 monto reservado para la reparación de los edificios afectados por los sismos ocurridos en los sismos de septiembre de 2017; \$32,296,904 para cubrir obligaciones tributarias, pago de laudos convenidos y gasto operativo; mientras que \$159,216,500 corresponden a recursos provenientes de convenios con fondos del Consejo Nacional de Humanidades, Ciencias y Tecnologías (CONAHCYT) y el de Transición Energética y Aprovechamiento Sustentable de Energía (FOTEASE), siendo su integración la siguiente:

Concepto	2023	2022
Bancos e Inversiones INEEL Corto Plazo	103,604,238	178,963,913
Subtotal Recursos Propios	103,604,238	178,963,913
Fondos Conahcyt y Otros	159,216,500	204,345,334
Total de Efectivo y Equivalentes	262,820,738	383,309,248

➤ Derechos a Recibir Efectivo y Equivalentes y Bienes o Servicios a Recibir

❖ Cuentas por cobrar

Presenta un saldo de \$124,021,683, cifra superior en \$65,007,909 al del mismo periodo de 2022, lo anterior debido a que al cierre del ejercicio se generó la facturación con Petróleos Mexicanos (PEMEX); la integración de las cuentas por cobrar es la siguiente:

	2023	2022
Comisión Federal de Electricidad (CFE)	39,238,726	7,572,897
PEMEX	51,260,773	6,665,508
Otros	33,522,184	43,138,822
Total Cuentas por Cobrar INEEL	124,021,683	59,013,774

CUENTA PÚBLICA 2023

Se presenta el desglose de cuentas por cobrar por antigüedad de saldos:

Clientes	2023			Más de 365 días
	Antigüedad a 90 días	Antigüedad a 180 días	Antigüedad a 365 días	
Total de Clientes	124,021,683	97,077,820	0	0
				26,943,863

❖ Documentos por cobrar

Al 31 de diciembre de 2023 no se tuvo documentos pendientes de cobro.

❖ Deudores Diversos

Presenta un saldo de \$2,731,053, cifra inferior en (\$621,109) a la del mismo periodo de 2022 y su integración es la siguiente:

- El rubro de Deudores Diversos empleados, presenta un saldo de \$1,574,367, cifra inferior en (\$621,109), con respecto al mismo periodo de 2022, este saldo se integra principalmente por anticipos de viáticos en proceso de comprobación y por los pagos de ministraciones de Becarios, mismos que se amortizarán hasta que concluyan sus estudios y regresen al Instituto.
- El rubro de Otros Deudores, presenta un saldo de \$1,156,686 que corresponde al registro del monto de la estafa telefónica efectuada al Departamento de Tesorería el 17 de febrero de 2021, dicho evento fue denunciado ante la Fiscalía del Estado y el Órgano Interno de Control, por lo que se está en espera de la determinación de las responsabilidades administrativas que en su caso hubiere.

❖ IVA Acreditable

Al 31 de diciembre de 2023, presenta un saldo de \$2,199,133, cifra inferior en (\$1,440,250) a la del mismo periodo de 2022, este saldo corresponde al IVA acreditable; su acreditamiento y traspaso se realiza conforme a lo efectivamente pagado, como lo establece la Ley del IVA.

El saldo del rubro de Derechos a Recibir Efectivo o Equivalentes está compuesto de la siguiente manera:

Concepto	2023	2022
Cuentas por Cobrar	124,021,683	59,013,774
Deudores Diversos	2,731,053	3,352,162
Impuesto al Valor Agregado	2,199,133	3,639,383
Total Derechos a Recibir Efectivo o Equivalentes	128,951,859	66,005,319

❖ Seguros

Presenta un saldo de 0 pesos, toda vez que al cierre del ejercicio se amortizó en su totalidad el seguro de bienes patrimoniales.

➤ **Bienes Disponibles para su Transformación o Consumo (Inventarios)**

Sin información que revelar.

➤ **Inversiones Financieras**

❖ **Inversión de Recursos**

El Instituto realiza la inversión de las disponibilidades financieras conforme a los "Lineamientos para el manejo de las disponibilidades financieras de las entidades de la Administración Pública Federal", publicados en el Diario Oficial de la Federación (DOF) el 1º de marzo de 2006, así como a su Anexo "A", donde se establecen las calificaciones mínimas de las sociedades de inversión; al Acuerdo por el que se modifica el diverso por el que se expiden los Lineamientos para el manejo de las disponibilidades financieras de las entidades paraestatales de la Administración Pública Federal, publicado en el Diario Oficial de la Federación el 06 de agosto de 2010 y al Acuerdo por el que se reforman y derogan diversas disposiciones de los Lineamientos para el manejo de las disponibilidades financieras de las Entidades Paraestatales de la Administración Pública Federal, publicado el 11 de febrero de 2020.

En este sentido los recursos del Instituto son invertidos a un plazo de 28 días con disponibilidad diaria e inversión a la vista, según el saldo disponible.

❖ **Fideicomisos**

Al 31 de diciembre de 2023, presenta un saldo de \$0.

Con fecha 02 de febrero de 2023, se formalizó el convenio de extinción del Fideicomiso "Fondo de Primas de Antigüedad, Beneficios al Retiro y Jubilaciones del Instituto de Investigaciones Eléctricas" entre el INEEL y el Fiduciario Santander, lo anterior conforme al acuerdo 01.01.22 de la Primera Sesión Ordinaria 2022 del Comité Técnico de este Fideicomiso celebrada el 24 de noviembre de 2022, con fundamento en los artículos 392 de la Ley General de Títulos y Operaciones de Crédito, fracción II; 221 del Reglamento de la Ley Federal de Presupuesto y Responsabilidad Hacendaria. Debido al demérito económico que ha tenido el Instituto en los últimos años, lo que ha imposibilitado aportar recursos al Fondo, en este sentido, el pasado 23 de marzo de 2023 en la sesión 29 ordinaria de la H. Junta Directiva se aprobó el acuerdo JD-06/2023 Extinción del Fideicomiso Laboral, que a la letra dice: Con fundamento en lo dispuesto por los artículos 59, fracción V de la Ley Federal de las Entidades Paraestatales y Séptimo fracción XV del Decreto por el que el Instituto de Investigaciones Eléctricas (IIE) se convierte en el Instituto Nacional de Electricidad y Energías Limpias la Junta Directiva toma conocimiento que el 2 de febrero de 2023 se formalizó el convenio de extinción del fideicomiso laboral y derivado de éste, se instruye a la Entidad a gestionar ante las autoridades respectivas las fuentes de financiamiento para cubrir las prestaciones a las que está obligado con el personal que tiene derecho al beneficio de jubilación, es importante mencionar que mediante folio 4233436 se tramitó la baja en el Módulo de Fideicomisos que forma parte del Portal Aplicativo de la Secretaría de Hacienda y Crédito Público (PASH), siendo autorizado el 26 de abril de 2023.

CUENTA PÚBLICA 2023

- ❖ Bienes Muebles, Inmuebles e Intangibles
 - Integración de los Bienes Muebles

Concepto	2023	2022
Mobiliario y Equipo de Administración	62,601,469	69,138,456
Vehículos y Equipo de Transporte	4,232,964	4,232,964
Maquinaria, Otros Equipos y Herramienta	179,739,518	184,058,505
Colecciones, Obras de Arte y Objetos Valiosos	669,844	4,756,289
Suma de Bienes Muebles	247,243,795	262,186,214
Revaluación de los Bienes Muebles	237,514,924	269,371,210
Total de activo fijo neto	484,758,719	531,557,424

- Producto de la conciliación contable-física se reporta el siguiente avance al 31 de diciembre de 2023.

Registro Contable	Valor de la relación de Bienes Muebles	Conciliación
484,758,719	484,758,719	0

- Integración de los Bienes Inmuebles

Concepto	2023	2022
Terrenos	121,341,078	121,341,078
Edificio no habitacionales	311,309,992	311,309,992
Subtotal de Bienes Inmuebles	432,651,070	432,651,070
Infraestructura	0	0
Subtotal de Infraestructura	0	0
Construcciones en Proceso en Bienes de Dominio Público	0	0
Construcciones en Proceso en Bienes Propios	0	0
Suma de Bienes Inmuebles, Infraestructura y Construcciones en Proceso	432,651,070	432,651,070
Revaluación de los Bienes Inmuebles	472,099,501	398,571,671
Total de activo fijo neto	904,750,571	831,222,741

CUENTA PÚBLICA 2023

- **Producto de la conciliación contable-física se reporta el siguiente avance al 31 de diciembre de 2022.**

Registro Contable	Valor de la relación de Bienes Muebles	Conciliación
904,750,571	904,750,571	0

❖ **Depreciación Histórica y Revaluada Acumulada**

Presenta un saldo acumulado al 31 de diciembre de 2023 de (\$815,403,680), como resultado de la aplicación de los porcentajes que señala la Ley del impuesto sobre la renta (LISR), para el reconocimiento del valor de la pérdida por el uso o desgaste de los bienes muebles e inmuebles, así como la aplicación del Lineamiento Contable "D.- Reexpresión" del Manual de Contabilidad Gubernamental, antes NIFCG SP 04, "Norma de Información Financiera Gubernamental General para el Sector Paraestatal"; así como Reglas de Registro y Valuación del Patrimonio emitidas por el Consejo Nacional de Armonización Contable (CONAC).

❖ **Estimaciones y Deterioros**

Al 31 de diciembre de 2023 presenta un saldo de (\$13,040,091), cifra inferior a la del mismo periodo de 2022 por (\$3,862,523), debido a la aplicación de 9 facturas que fueron aprobadas por el Comité para la cancelación de adeudos a cargo de terceros y a favor del INEEL en su primera sesión ordinaria celebrada el 24 de febrero de 2023. Es importante mencionar que se continuará con el seguimiento a efecto de ajustar la reserva de cuentas incobrables. Este saldo está integrado por las facturas de los siguientes clientes: Biome Technologies Inc. (5), Valorización de Residuos Sólidos Urbanos de México, S.A. de C.V. (1), Instituto de la Educación Básica del Estado de Morelos (1), Maquinaria y Herramientas Industriales (1), Cockerill Maintenance & Ingeniere de México (1), Operadora SELMEC, S.A. de C.V. (1), CFE Generación II EPS (1), Cogeneración de Energía Limpia de COSOL (1), PROTECSA Ingeniería, S.A. de C.V (6), Vitro S.A.B. DE C.V. (1) y 1 becarío: Miguel Ángel Jacobo Cambray.

No se omite mencionar que las "Normas y Bases para Cancelar Adeudos a Cargo de Terceros y a Favor de la Entidad" fueron aprobadas por la H. Junta Directiva en la sesión 27 que se llevó a cabo el 23 de agosto de 2022 y la integración del Comité se llevó a cabo el 22 de octubre de 2022.

❖ **Otros Activos**

Presenta un saldo de \$216,045, cifra igual a la del mismo periodo de 2022, este importe incluye la tarifa de la CFE de media tensión.

PASIVO

➤ **Proveedores**

Presenta un saldo de \$507,604, correspondiente a pasivos pendientes que se pagarán conforme a las condiciones pactadas en los contratos.

Se presenta el desglose de proveedores por antigüedad de saldos:

Proveedores	2023	Antigüedad a 90 días	Antigüedad a 180 días	Antigüedad a 365 días	Más de 365
Total de Proveedores	507,604	507,604	0	0	0

➤ **Proveedores de Bienes Inmuebles y Muebles**

Presenta un saldo de 0 pesos, toda vez que no se ejercieron recursos en los rubros de adquisiciones de bienes y obra pública.

➤ **Impuestos, Retenciones y Contribuciones por Pagar a Corto Plazo del INEEL**

❖ **Impuesto al Valor Agregado (IVA)**

Presenta un saldo de \$22,454,704, cifra superior en \$1,203,183 a la del mismo periodo de 2022, originado por el IVA pendiente de pago y el IVA por pagar, el cual se entera conforme a lo establecido en la Ley del Impuesto al Valor Agregado.

❖ **Otras retenciones y contribuciones**

Presenta un saldo de \$28,498,904, cifra inferior en (\$12,731,354) con respecto al mismo periodo de 2022, dicho saldo se integra del Impuesto Sobre la Renta de salarios, así como por las provisiones para el pago de cuotas del Instituto Mexicano del Seguro Social (IMSS), Instituto del Fondo Nacional de la Vivienda para los Trabajadores (INFONAVIT) y Sistema de Ahorro para el Retiro.

Es importante informar que al cierre del mes de diciembre no se tienen adeudos por el pago de impuestos federales y cuotas de seguridad social.

Con el oficio 500-39-00-03-02-2022-1291 de fecha 07 de julio de 2022 recibido por medios electrónicos, la Administración Desconcentrada de Auditoría Fiscal de Morelos "I" con sede en Morelos, ordenó ejercer facultades de comprobación al INEEL con la orden número PGM2800019/22 por el periodo del 01 al 31 de diciembre de 2021, la cual ha concluido sin observaciones, siendo notificada el 22 de junio de 2023, a través del oficio número 500-39-00-05-02-2023-2002 emitido por esa autoridad fiscalizadora.

Es necesario mencionar que, el Instituto no puede realizar convenios de pagos con el Servicio de Administración Tributaria (SAT), debido a que esa autoridad requiere garantizar con bienes muebles o inmuebles y dicho requisito se contrapone con la Ley Federal de las Entidades Paraestatales y la Ley General de Bienes Nacionales, toda vez que los bienes del INEEL son inembargables.

CUENTA PÚBLICA 2023

La integración del rubro Cuentas por Pagar a Corto Plazo se integra de la siguiente forma:

Concepto	2023	2022
Proveedores	507,604	0
Impuesto al Valor Agregado	22,454,704	21,251,521
Otras retenciones y contribuciones	28,498,904	41,230,258
Cuentas por pagar a corto plazo	51,461,212	62,481,779

❖ **Otras Cuentas por Pagar a Corto Plazo**

Presenta un saldo de \$114,068,444, cifra superior en \$39,069,669 a la del mismo periodo de 2022, el cual se integra principalmente por los pasivos de finiquitos y liquidaciones, así como retenciones a empleados por concepto de créditos de INFONAVIT, Instituto del Fondo Nacional para el Consumo de los Trabajadores y otros.

Es necesario mencionar que el pago de finiquitos y jubilaciones, se realiza en parcialidades acordadas ante la autoridad laboral, lo que ha contribuido a reducir la presión de gasto, no obstante, este rubro se incrementará por las separaciones del personal que por así convenir a sus intereses opta por retirarse del INEEL.

❖ **Fondos en Administración a Corto Plazo**

El saldo al 31 de diciembre de 2023 asciende a \$153,830,177, cifra inferior en (\$45,128,657) a la del mismo periodo de 2022, dichos recursos provienen de convenios celebrados entre el INEEL y los Fondos, los cuales son registrados conforme al manual para la administración de recursos de fondos de CONAHCYT y otros como el FOTEASE.

❖ **Otras Provisiones a Corto Plazo**

Presenta un saldo de \$511,876, cifra inferior en (\$145,003) a la de diciembre de 2022, originado principalmente por las provisiones al cierre del ejercicio 2023, de servicios como luz y telefonía.

La integración del rubro de Otros Pasivos a Corto Plazo se integra de la siguiente forma:

Concepto	2023	2022
Otra cuentas por pagar a corto plazo	114,068,444	74,998,775
Fondos en Administración a corto plazo	153,830,177	198,958,834
Otras provisiones a corto plazo	511,876	656,879
Otros Pasivos a Corto Plazo	268,410,497	274,614,488

❖ **Estimación para Jubilación y Retiro Voluntario**

Este rubro al 31 de diciembre de 2023 presenta un saldo de \$362,976,487, cifra inferior en (\$2,762,690) a la del ejercicio anterior.

CUENTA PÚBLICA 2023

En este rubro se registran los pagos mensuales que se efectúan a las personas jubiladas.

El Contrato Colectivo de Trabajo INEEL-SUTERM (CCT), estipula diversas obligaciones a favor de los trabajadores por concepto de jubilaciones, derechos de antigüedad, compensaciones, indemnizaciones por despido bajo ciertas circunstancias y por incapacidad y muerte, mismas que por política de la entidad también son aplicables al personal de confianza.

El Lineamiento Contable "E.- Obligaciones Laborales" del Manual de Contabilidad Gubernamental, antes la NIFGG SP 05 "Obligaciones Laborales", establece que deben reconocerse las obligaciones laborales que se derivan de planes formales o informales, respecto de las remuneraciones que se pagarán a los trabajadores o a sus beneficiarios, provenientes de planes de jubilaciones, primas de antigüedad y cualquier otra remuneración establecida al término del vínculo laboral o a partir de ese momento. El reconocimiento de estas obligaciones laborales, implica la cuantificación del costo neto del periodo, es decir, el monto que afectará los resultados del año, así como la determinación del pasivo acumulado a la fecha, de acuerdo a los cálculos actuariales independientes bajo el método de crédito unitario proyectado, de todos y cada uno de los trabajadores de confianza y sindicalizados, elegibles en los planes de remuneración al retiro, siempre y cuando no implique la determinación de un resultado de naturaleza desfavorable.

El costo, las obligaciones y otros elementos de los planes de primas de antigüedad y demás beneficios por retiro mencionados, se determinaron con base en cálculos preparados por actuarios independientes al 31 de diciembre de 2023.

Es importante mencionar que el monto del pasivo laboral al cierre de 2023 determinado por despacho independiente, ascendió a \$1,048,776,338.

Concepto	2022	2023	Variación
Prima de Antigüedad y Separación Voluntaria	392,839,353	364,121,011	-7.31%
Indemnizaciones por Despido	1,456,253	1,319,646	-9.38%
Pensiones	682,990,818	683,335,680	0.05%
Total	1,077,286,424	1,048,776,338	-2.64%

II. NOTAS AL ESTADO DE ACTIVIDADES

➤ Ingresos de gestión

El total de ingresos devengados por concepto de venta de proyectos al cierre del mes de diciembre presenta un saldo de \$165,899,612, cifra inferior en (\$112,310,248) con respecto al mismo periodo de 2022, su integración es la siguiente:

Concepto	2023	2022
Comisión Federal de Electricidad	79,047,273	167,039,894
Centro Nacional de Control de Energía	14,083,444	14,749,440
PEMEX	44,515,521	6,421,328
Otros	28,253,374	89,999,198
Suma de Ingresos	165,899,612	278,209,860

Las Transferencias del Gobierno Federal al mes de diciembre de 2023 fueron de \$371,882,392, cifra inferior en (\$86,953,591) a la del mismo periodo de 2022, mismas que han sido recibidas conforme al calendario de transferencias, no se omite mencionar que, éstas incluyen recursos adicionales que se recibieron con apoyo de Secretaría de Energía (SENER) y Secretaría de Hacienda y Crédito Público (SHCP) para cubrir gasto de operación en los meses de junio por \$4,000,000, agosto por \$2,000,000, octubre por \$12,200,000 y diciembre por \$45,000,000.

El rubro de otros ingresos presenta un saldo de \$51,510,961 cifra superior en \$14,074,643, al mismo periodo de 2022, originado principalmente por la restitución de gasto de personal especializado de proyectos financiados por fondos.

➤ Gastos y Otras Pérdidas

Los egresos a nivel devengado al cierre del mes de diciembre ascendieron a \$641,300,521, cifra inferior en (\$133,081,540) con respecto al mismo periodo de 2022 y su integración es la siguiente:

❖ Servicios Personales

Este rubro presenta un saldo de \$517,485,846, cifra inferior en (\$131,052,411) al del mismo periodo de 2022, derivado principalmente a un menor gasto en el rubro de sueldos y otras prestaciones del CCT, debido a las renunciaciones del personal que, por así convenir a sus intereses, optan por separarse del Instituto, para en su caso, acceder a la pensión del Seguro Social.

❖ Materiales y Suministros

Este rubro presenta un saldo de \$10,658,859, cifra inferior en (\$594,931) a la del mismo periodo de 2022, debido principalmente por una menor demanda de insumos por la baja contratación de proyectos productivos.

❖ Servicios Generales

Este rubro presenta un saldo de \$95,451,852, cifra inferior en (\$898,158) a la del mismo periodo de 2022, originado principalmente por un menor gasto para atender el desarrollo de funciones del Instituto, así como una disminución de servicios para atender el desarrollo de

proyectos productivos; en este rubro se integran las erogaciones por resoluciones judiciales y su pago se efectúa en parcialidades, lo anterior derivado de las gestiones realizadas por la Administración y el Área Jurídica del INEEL, ha sido posible negociar el pago de éstos en parcialidades, situación que ha permitido disminuir la presión de gasto al no realizar los pagos en una sola exhibición.

❖ **Ayudas Sociales**

Presenta un saldo de \$0.

❖ **Depreciación**

Este rubro presenta un saldo de \$17,703,964, cifra inferior en (\$536,039) a la del mismo periodo de 2022, representa la aplicación de los porcentajes de la LISR para el deterioro de los activos.

❖ **Resultado del Ejercicio**

El resultado al 31 de diciembre de 2023 fue deficitario por (\$52,007,556), no se omite mencionar que el monto facturado fue inferior al nivel del gasto devengado, mismo que corresponde al necesario para mantener la operación del Instituto, por lo que se continuarán con las medidas de reducción del gasto en aquellas actividades no sustantivas para el Instituto, así como continuar priorizando el gasto para el desarrollo de proyectos productivos.

III. NOTAS AL ESTADO DE VARIACIÓN EN LA HACIENDA PÚBLICA

➤ **Donaciones**

Este rubro presenta un saldo de \$103,414,661, cifra similar a la de 2022.

➤ **Superávit por Revaluación**

Este saldo de \$261,294,997 corresponde al reconocimiento de la desconexión financiera por no existir entorno inflacionario, de acuerdo al Lineamiento Contable "D.- Reexpresión" del Manual de Contabilidad Gubernamental, antes "NIFGG SP 04", "Norma de Información Financiera Gubernamental General para el Sector Paraestatal, Reexpresión"; así como Reglas de Registro y Valuación del Patrimonio emitidas por el CONAC.

➤ **Ajustes por Cambios de Valor**

Este rubro presenta un monto de \$479,508,107, cifra superior en \$73,527,830 a la del mismo periodo de 2022, derivado del resultado del avalúo practicado por el INDAABIN para el ejercicio 2023, sobre los terrenos y edificios propiedad del INEEL, así como la aplicación del Manual de Contabilidad Gubernamental para el Sector Paraestatal, es importante mencionar que el Instituto realiza el registro contable de sus bienes con apego a las principales reglas de registro y valoración del patrimonio.

➤ **Resultado de Ejercicios anteriores**

Al 31 de diciembre de 2023, el Instituto acumula desahorros por (\$611,121,499), es importante mencionar que con este nivel de pérdidas acumuladas el Patrimonio del INEEL continúa decreciendo, lo que en su caso puede comprometer el postulado básico de contabilidad Gubernamental de Existencia Permanente.

➤ **Patrimonio total**

Al 31 de diciembre de 2023, el Instituto presenta un patrimonio total de \$270,205,965.

IV. NOTAS AL ESTADO DE FLUJO DE EFECTIVO

➤ **Efectivo o Equivalentes**

A partir del 1 de enero de 2008, entró en vigor la Norma de Información Financiera B-2 "Estado de Flujos de Efectivo" (NIF B-2), que sustituye al Boletín B-12 "Estado de Cambios en la Situación Financiera", vigente hasta el 31 de enero de 2007, por lo que el Instituto decidió adoptar de manera supletoria dicha norma, obteniendo la autorización para su adopción mediante oficio No. 309-A-II-910/2010 de fecha 23 de enero de 2010, emitido por la Unidad de Contabilidad Gubernamental e Informes sobre la Gestión Pública y la Dirección General Adjunta de Normas y Cuenta Pública Federal.

El Organismo ha decidido presentar el Estado de Flujo de Efectivo por el método indirecto que consiste en presentar en primer lugar el resultado del ejercicio y posteriormente los cambios en el capital de trabajo, las actividades de inversión y por último las de financiamiento.

Los saldos de la disponibilidad bancaria al 31 de diciembre de 2023 y 2022 se integran como sigue:

CONCEPTO	2023	2022
Efectivo en Fondos Fijos	0	0
Bancos e Inversiones INEEL Corto Plazo	103,604,238	178,963,913
Subtotal Recursos Propios	103,604,238	178,963,913
Fondos Conahcyt y Otros	159,216,500	204,345,335
Total de Efectivo y Equivalentes	262,820,738	383,309,248

Cabe aclarar que, el saldo total por \$103,604,238 de recursos propios del Instituto, incluye \$71,307,334 correspondientes a la indemnización de los siniestros ocurridos con los sismos de septiembre de 2017, por lo tanto, el disponible para cubrir la operación del Instituto es de \$32,296,204 con lo que se cubrirán los impuestos y cuotas de seguridad social, laudos y gasto operativo.

CUENTA PÚBLICA 2023

❖ **Conciliación de los Flujos de Efectivo Netos de las Actividades de Operación y la cuenta de Ahorro/Desahorro antes de Rubros Extraordinarios.**

CONCEPTO	DICIEMBRE 2023	DICIEMBRE 2022
Ahorro/Desahorro antes de rubros extraordinarios	(52,007,556)	0
Movimientos de partidas (o rubros) que no afectan efectivo		
Depreciación	17,703,964	18,240,003
Ajuste de revaluación	72,660,817	
Intereses a favor devengados (Recursos Propios)	12,895,868	7,236,900
Incremento en cuentas por cobrar	(66,279,262)	5,781,510
Disminución en proveedores	(5,551,384)	(24,079,104)
Impuestos pagados	(11,528,171)	3,134,817
Provisiones de gasto de servicios personales	(145,003)	(5,099,442)
Provisión de Jubilación y Retiro Voluntario	(2,762,690)	40,757,187
Flujos netos de Efectivo de Actividades de Operación	(35,013,417)	45,971,871
Intereses cobrados por recursos propios	(12,895,868)	(7,236,900)
Adquisiciones de Bienes Muebles e Inmuebles	(72,579,225)	(16,500)
Flujos netos de Efectivo en Actividades de Financiamiento	(85,475,093)	(7,253,400)
Efectivo Excedentes	(120,488,510)	38,718,471
Efectivo y Equivalente al Efectivo al Inicio del Ejercicio	383,309,248	344,590,777
Efectivo y Equivalente al Efectivo al Final del Ejercicio	262,820,738	383,309,248

V. CONCILIACION ENTRE LOS INGRESOS PRESUPUESTARIOS Y CONTABLES, ASÍ COMO ENTRE LOS EGRESOS PRESUPUESTARIOS Y LOS GASTOS CONTABLES

CONCEPTO	2023
Conciliación entre los ingresos presupuestarios y contables	
1. Ingresos Presupuestarios	524,889,191
2. Más ingresos contables no presupuestarios	64,403,774
Ingresos Financieros	
Incremento por variación de inventarios	
Disminución del exceso de estimaciones por pérdida o deterioro u obsolescencia	
Disminución del exceso de provisiones	
Otros ingresos y beneficios varios	2,601,986
Otros ingresos contables no presupuestarios	61,801,788
3. Menos ingresos presupuestarios no contables	589,292,965

CUENTA PÚBLICA 2023

CONCEPTO	2023
Aprovechamientos patrimoniales	
Ingresos derivados de financiamientos	
Otros Ingresos presupuestarios no contables	
4. Ingresos Contables (4 = 1+2-3)	589,292,965
Conciliación entre los egresos presupuestarios y los gastos contables	
1. Total de egresos presupuestarios	645,377,700
2. Menos egresos presupuestarios no contables	78,547,877
Materias Primas y Materiales de Producción y Comercialización	
Materiales y Suministros	
Mobiliario y equipo de administración	
Mobiliario y equipo educacional y recreativo	
Equipo e instrumental médico y de laboratorio	
Vehículos y equipo de transporte	
Equipo de defensa y seguridad	
Maquinaria, otros equipos y herramientas	
Activos biológicos	
Bienes inmuebles	
Activos intangibles	
Obra pública en bienes propios	
Acciones y participaciones de capital	
Compra de títulos y valores	
Inversiones en fideicomisos, mandatos y otros análogos	
Provisiones para contingencias y otras erogaciones especiales	
Amortización de la deuda pública	
Adeudos de ejercicios fiscales anteriores (ADEFAS)	
Otros Egresos Presupuestales No Contables	
3. Más gastos contables no presupuestales	78,547,877
Estimaciones, depreciaciones, deterioros, obsolescencia y amortizaciones	74,470,699
Provisiones	17,703,964
Disminución de inventarios	28,244,156
Aumento por insuficiencia de estimaciones por pérdida o deterioro u obsolescencia	
Aumento por insuficiencia de provisiones	
Otros Gastos	28,522,579
Otros Gastos Contables No Presupuestales	
4. Total de Gasto Contable (4 = 1 - 2 + 3)	641,300,521

NOTAS DE MEMORIA (CUENTAS DE ORDEN)

1 Notas de Orden Contable y Presupuestarias

➤ Contables

El Instituto para efectos de control, registra las patentes y derechos de autor de su propiedad, a valor de un peso, lo anterior con el fin de preservar el acervo de la investigación realizada, derivada de los proyectos de infraestructura realizados por el INEEL, en beneficio del Sector Eléctrico, al 31 de diciembre de 2023 cuenta con 958 registros de propiedad intelectual integrados de la siguiente forma: 55 patentes, 1 patente internacional, 879 derechos de Autor, 15 marcas, 6 diseños industriales y 2 modelos de utilidad.

Al 31 de diciembre de 2023, el Instituto cuenta con 72 juicios, de los cuales 2 son administrativos, 2 son juicios civiles y mercantiles fincados en contra del INEEL y 68 de carácter laboral. El monto total de la contingencia de juicios asciende a \$90,167,924, al tratarse de juicios en proceso de resolución ante los tribunales correspondientes, no es posible conocer su resultado final.

➤ Presupuestarias

El Instituto registra en cuentas de orden presupuestal los ingresos y egresos, conforme a los tiempos presupuestales aplicables a cada uno de los rubros que integran los tiempos presupuestales, tales como Asignado, Modificado, Comprometido, Devengado, Ejercido y Pagado.

NOTAS DE GESTION ADMINISTRATIVA

➤ Introducción

Los Estados Financieros de los entes públicos, proveen de información financiera a los principales usuarios de la misma, al Congreso y a los ciudadanos.

El objetivo del presente documento, es la revelación del contexto y de los aspectos económico-financieros más relevantes que influyeron en las decisiones del período y que deberán ser considerados en la elaboración de los estados financieros para la mayor comprensión de los mismos y sus particularidades.

De esta manera, se informa y explica la respuesta del gobierno a las condiciones relacionadas con la información financiera de cada período de gestión; además, de exponer aquellas políticas que podrían afectar a la toma de decisiones en periodos posteriores.

➤ Panorama Económico y Financiero

Al cierre del mes de diciembre, la situación económica-financiera se considera estable como resultado de las acciones que se han realizado para mejorar la situación económica del Instituto, por lo que, se continuarán realizando éstas para eficientar el uso de recursos como: privilegiar el gasto para el desarrollo de proyectos productivos, aplicar medidas de ahorro y continuar presentando propuestas a potenciales clientes, así como esperar que con la entrada en vigor de los lineamientos emitidos por CFE el 27 de abril de 2023, la contratación de proyectos con esa Comisión sea más expedita.

No se omite mencionar que la situación económica que ha tenido el Instituto Nacional de Electricidad y Energías Limpias, se ha informado de manera puntual, a las Autoridades Superiores de la SENER, SHCP, H. Junta Directiva, Comité de Control y Desempeño Institucional y Reuniones de Seguimiento Presupuestal, donde participan representantes de SENER, SHCP, Secretaría de la Función Pública y el Órgano Interno de Control en el INEEL, lo anterior a efecto de que actúen y tomen las medidas concernientes para apoyar al Instituto.

Por último, mientras no se alcance un nivel óptimo de ingresos que permitan cubrir el gasto operativo, la situación financiera se continuará informando a SENER y SHCP para en su caso gestionar los apoyos necesarios a fin de mantener la operación del Instituto, así mismo se mantendrán las medidas de ahorro para eficientar los recursos financieros, materiales y humanos, para tratar de estabilizar el Instituto, sin embargo, éste objetivo se ve comprometido por la baja facturación, ya que los servicios que oferta el Instituto son especializados por lo que su mercado es reducido, aunado a lo anterior, se tiene una presión de gasto en el rubro de servicios personales debido a que el personal de más de 60 años opta por su separación para acceder a su pensión del IMSS, así mismo el Instituto debe cubrir las jubilaciones del personal que cumple con los requisitos del CCT de, 62 y 35 años de edad y servicio respectivamente, lo que provocará un gasto anual estimado en \$42.0 MdP, monto que se incrementará conforme más personal cumpla con los requisitos de jubilación.

➤ **Autorización e Historia**

❖ **Fecha de modificación**

Mediante Decreto del 24 de diciembre de 2015, se publicó la Ley de Transición Energética, la cual tiene por objeto regular el aprovechamiento sustentable de la energía, así como las obligaciones en materia de Energías Limpias y de reducción de emisiones contaminantes; es necesario hacer mención que, derivado de la promulgación de esta Ley, el 24 de junio de 2016 se publicó en el DOF el DECRETO por el que el IIE se convierte en el INEEL.

Dicha modificación no afecta el patrimonio, derechos y obligaciones que tenga contraídos el Instituto a la fecha del cambio.

Con fecha 04 de agosto de 2016, se instaló la Junta Directiva del INEEL, dando cumplimiento al Artículo 3° Transitorio del Decreto de fecha 24 de junio de 2016.

❖ **Antecedentes Históricos**

El IIE, Organismo Público Descentralizado, con personalidad jurídica y patrimonio propios, fue creado por Decreto del Ejecutivo Federal, publicado en el Diario Oficial de la Federación (DOF) el 1° de diciembre de 1975, modificado mediante Decreto publicado en el DOF el 30 de octubre de 2001.

❖ **Principales cambios en su estructura**

Mediante el Decreto del 30 de octubre de 2001, se establece que las áreas en las cuales el Instituto participa, no solo comprende la Industria eléctrica, sino aquellas que le son afines, incluyendo tanto a los que forman parte de la iniciativa privada, como a Petróleos Mexicanos y sus Organismos Subsidiarios. Así como precisar las áreas en las que se requiere impulsar el desarrollo de nuevas tecnologías y contribuir a la formación de capital humano especializado.

Con el acuerdo publicado en el DOF de fecha 22 de noviembre de 2001, la Secretaría de Energía y el Consejo Nacional de Ciencia y Tecnología reconocen al IIE, como Centro Público de Investigación.

Como parte de la reestructura organizacional, misma que mandató la nueva Ley de Transición Energética, el pasado 07 de octubre de 2016, se eligieron a tres representantes de Universidades o Centros de Investigación para integrar la Junta Directiva del INEEL.

➤ **Organización y Objeto Social**

❖ **Objeto Social y Principal Actividad**

Derivado del cambio, el Instituto tiene por objeto coordinar y realizar estudios y proyectos de investigación científica o tecnológica con instituciones académicas, de investigación, públicas o privadas, nacionales o extranjeras en materia de energía, promover y difundir criterios, metodologías y tecnologías para la prevención de la contaminación en la industria eléctrica, así como contribuir en la formación de especialistas e investigadores en las áreas de la industria eléctrica e industrias afines.

❖ **Ejercicio Fiscal**

Las presentes notas corresponden al periodo acumulado a diciembre del ejercicio fiscal 2023.

❖ **Régimen Jurídico**

El Instituto Nacional de Electricidad y Energías Limpias, es un Organismo Público Descentralizado, perteneciente a la Administración Pública Federal, por tal motivo es sujeto a la Normatividad Gubernamental, respecto a sus obligaciones laborales, estas se rigen por el apartado "A" del Artículo 123 de la Constitución Política de los Estados Unidos Mexicanos, así como a la Ley del Seguro Social y la Ley de INFONAVIT, es responsable solidario del SAT de la retención y entero del Impuesto Sobre la Renta de Salarios y retención del Impuesto al Valor Agregado.

❖ **Consideraciones Fiscales**

• **Impuesto al Valor Agregado**

El Instituto está obligado al pago del Impuesto al Valor Agregado (IVA), por la prestación de los servicios que realiza, lo anterior de acuerdo a lo establecido en el Artículo 1º de la Ley del Impuesto al Valor Agregado (LIVA).

• **Impuesto sobre la Renta**

El Instituto al formar parte de la Administración Pública Federal, no es causante del Impuesto Sobre la Renta, toda vez que de conformidad con lo establecido en el Artículo 79 fracción XXIII tributa como Persona Moral no Contribuyente, por lo tanto, no es sujeto de la determinación de la base para el pago de la participación de los trabajadores en las utilidades.

❖ **Estructura Organizacional Básica**

Conforme al Artículo cuarto y sexto transitorios del Decreto por el que se modifica el Instituto, publicado el 24 de junio de 2016 y mientras no se emita una nueva estructura, el Instituto conservará la estructura vigente, la cual está conformada por una Dirección General, 4 Direcciones Técnicas, 2 Direcciones Administrativas, un Órgano Interno de Control, 15 Gerencias Técnicas y 9 Gerencias Administrativas.

❖ **Fideicomisos, Mandatos y Análogos**

Con fecha 02 de febrero de 2023, se formalizó el convenio de extinción del Fideicomiso Laboral, informándose en la sesión 29 ordinaria a la H. Junta Directiva el 23 de marzo de 2023, quedando asentado en el acuerdo JD-06/2023. Por otra parte, mediante el folio 4233436 se tramitó la baja en el Módulo de Fideicomisos del Portal Aplicativo de la Secretaría de Hacienda y Crédito Público (PASH), siendo autorizado el 26 de abril de 2023.

❖ **Bases de Preparación de los Estados Financieros**

Las políticas contables que sigue el Instituto están de acuerdo con las Normas Específicas de Información Financiera Gubernamental para el Sector Paraestatal (NEIFGSP), Norma General de Información Financiera Gubernamental (NGIFG), Normas de Información Financiera Gubernamental (NIFG), Normas Específicas de Información Financiera Gubernamental (NEIFG), las cuales requieren que la administración del Instituto efectúe ciertas estimaciones y utilice determinados supuestos para valorar algunas de las partidas de los estados financieros y para efectuar las revelaciones que se requieren en los mismos. La administración del INEEL considera que las estimaciones y supuestos utilizados fueron adecuados en las circunstancias.

Las normas y disposiciones en materia contable-presupuestaria emitidas por el Gobierno Federal, tienen como finalidad asegurar el buen uso y manejo de los recursos públicos, por lo que el objetivo fundamental de la información financiera elaborada por la Entidad, no solo se concreta a la utilidad para la toma de decisiones, sino que debe responder en primera instancia a la rendición de cuentas y a la fiscalización a que se encuentra sujeto por mandato constitucional. Como parte de las características de la contabilidad gubernamental, se encuentra su vinculación con el control presupuestario; los Estados Financieros contienen los aspectos financieros y patrimoniales, lo que permite evaluar al INEEL conforme a las normas y requerimientos de los órganos fiscalizadores.

Con fecha 31 de enero de 2008, el H. Congreso de la Unión aprobó la Ley General de Contabilidad Gubernamental (LGCG) vigente a partir de 1º de enero de 2009, esta ley tiene como objeto establecer los criterios generales que regirán la contabilidad gubernamental y la emisión de información financiera de los entes públicos, con el fin de lograr su adecuada armonización.

Esta ley es de observancia obligatoria para los poderes Ejecutivo, Legislativo y Judicial de la Federación, los estados y el Distrito Federal, los ayuntamientos de los municipios, los órganos político administrativos de las demarcaciones territoriales del Distrito Federal, las entidades de la administración pública paraestatal ya sean federales, estatales o municipales y los órganos autónomos federales y estatales.

La Ley, establece la creación de un CONAC, el cual tiene por objeto la emisión de las normas contables y lineamientos para la generación de información financiera que aplicarán los entes públicos, el CONAC emitió durante el ejercicio 2009 y 2010 las siguientes disposiciones:

- Marco Conceptual de Contabilidad Gubernamental.
- Postulados Básicos de Contabilidad Gubernamental.
- Normas y Metodología para la Determinación de los Momentos Contables de los Egresos.
- Normas y Metodología para la Determinación de los Momentos Contables de los Ingresos.
- Lineamientos sobre los indicadores para medir los avances físicos y financieros relacionados con los recursos públicos federales.

- Clasificador por Tipo de Gasto.
- Clasificador Funcional del Gasto.
- Clasificador por Objeto del Gasto.
- Lineamientos mínimos relativos al Diseño e Integración del Registro en los libros Diario, Mayor e Inventarios y Balances (Registro Electrónico).
- Manual de Contabilidad Gubernamental.
- Reglas de Registro y Valoración del Patrimonio y sus elementos específicos.
- La Unidad de Contabilidad Gubernamental e Informes de la Gestión Pública, emitió el 29 de julio de 2011, los "Lineamientos de la Estrategia de Armonización para la Administración Pública Federal Paraestatal a efecto de dar cumplimiento a la Ley General de Contabilidad Gubernamental", de acuerdo a esos lineamientos, los entes públicos deberán disponer de Manuales de Contabilidad a más tardar el 31 de Enero de 2011, de conformidad en el Artículo 4º transitorio fracción II de la LGCG y a partir del 1 de enero de 2012 deberán realizar registros contables con base acumulativa en apego a los documentos emitidos por la CONAC, que se mencionan en el párrafo anterior.

➤ **Políticas de Contabilidad Significativas**

Las políticas contables están reguladas por la normatividad gubernamental aplicable al Instituto, el Decreto por el que el IIE se convierte en el INEEL, las disposiciones legales y administrativas del IIE, seguirán vigentes para el INEEL, las instrucciones que ha recibido de las autoridades, los Postulados Básicos de Contabilidad Gubernamental, las Normas Específicas de Información Financieras Gubernamental para el Sector Paraestatal y de manera complementaria y supletoria las Normas de Información Financiera emitidas por el Consejo Mexicano para la Investigación y Desarrollo de Normas de Información Financiera (CINIF), en lo que le es aplicable y previamente autorizado por la autoridad correspondiente.

- **Reconocimiento de los efectos de la inflación en la Información Financiera**

De conformidad con la NIFGG SP 04, "Norma de Información Financiera Gubernamental General para el Sector Paraestatal", emitida por la Secretaría de Hacienda y Crédito Público; así como Reglas de Registro y Valuación del Patrimonio emitidas por el CONAC y no conforme a lo establecido en la NIF B-10 de las Normas de Información Financiera, la cual también requiere, en periodos de alta inflación, el reconocimiento de dichos efectos en los componentes del Patrimonio y en el Estado de Resultados, la determinación del efecto por posición monetaria y la presentación de los Estados Financieros comparativos a cifras de cierre del último balance.

- **Estimación para cuentas incobrables**

El Instituto, anualmente analiza las cuentas por cobrar y procede a identificar y relacionar aquellas con características de incobrabilidad, atendiendo en primer término a lo dispuesto por las "Normas y Bases para Cancelar Adeudos a Cargo de Terceros y a Favor de la Entidad" aprobadas por su Junta Directiva.

- **Obligaciones Laborales al Retiro de los Trabajadores**

Los lineamientos establecidos en Lineamiento Contable "E.- de "Obligaciones Laborales", emitida por la Secretaría de Hacienda y Crédito Público, son de aplicación obligatoria para el Instituto. De acuerdo con dicho Lineamiento, el Instituto debe registrar una provisión para obligaciones laborales, siempre y cuando esto no implique la determinación de un resultado del ejercicio de naturaleza desfavorable.

Los pagos por concepto de prima de antigüedad, se registran contra la reserva correspondiente. Las relaciones de trabajo entre el Instituto y el personal, se rigen por la Ley Federal del Trabajo, el CCT y el Reglamento de Condiciones Generales de Trabajo, celebrado entre el Instituto y el Sindicato Único de Trabajadores Electricistas de la República Mexicana.

- **Ingresos por Servicios**

Los ingresos que obtiene el Instituto se derivan de la venta de proyectos de investigación los cuales se registran conforme se conoce la facturación y se reconocen en el Estado de Actividades.

➤ **Posición en Moneda Extranjera y Protección por Riesgo Cambiario.**

Sin información que revelar

➤ **Reporte Analítico del Activo**

❖ **Inmuebles, Maquinaria y Equipo**

Las inversiones en inmuebles, maquinaria y equipo son registradas a su valor de adquisición y las donaciones a su valor de factura y/o avalúo y se actualizaron con base en el Índice Nacional de Precios al Consumidor (INPC), publicado por el Banco de México hasta el 31 de enero de 2007, por entrar la economía en esa fecha en un entorno no inflacionario, tal como lo indica la NIFCG SP 04, a partir de 2012, los bienes inmuebles se registran a su valor razonable de acuerdo con el avalúo practicado por el INDAABIN. (ver nota 5, segundo párrafo).

La depreciación se calcula por el método de línea recta, de acuerdo con las tasas indicadas a continuación, aplicadas a los valores actualizados:

Edificios	5%
Equipo e instrumental para la investigación	10%
Mobiliario y equipo de oficina	10%
Equipo de comunicación	10%
Laboratorio móvil	10%
Planta y subestaciones	10%

Biblioteca	10%
Equipo de transporte	25%
Equipo de cómputo	30%
Equipo de taller y herramientas	35%

❖ **Fideicomisos, Mandatos y Análogos**

El fideicomiso del Instituto es reportado en el ramo 18, a través de la Secretaría de Energía, el cual se encuentra registrado en el módulo de fideicomisos del Portal Aplicativo de la Secretaría de Hacienda.

- "Fondo de Primas de Antigüedad, Beneficios al Retiro y Jubilaciones del Instituto de Investigaciones Eléctricas", con clave 200618TOK01453.

Con fecha 02 de febrero de 2023, se formalizó el convenio de extinción de este Fideicomiso entre el INEEL y el Fiduciario Santander, en este sentido, al tratarse de una prestación por CCT y el INEEL tendrá que hacerse cargo de cubrir esta obligación con el personal que tenga derecho a ese beneficio, es importante mencionar que mediante folio 4233436 se tramitó la baja en el Módulo de Fideicomisos que forma parte del PASH, siendo autorizada el 26 de abril de 2023.

❖ **Reporte de la Recaudación**

Sin información que revelar

❖ **Información sobre la Deuda y el Reporte de la Deuda**

Sin información que revelar.

❖ **Calificaciones otorgadas**

Sin información que revelar.

❖ **Proceso de Mejora**

El Instituto se encuentra certificado en la Norma Mexicana NMX-R-025-SCFI-2015 de Igualdad Laboral y no Discriminación, así como tener el distintivo SAST-001-IMCN-2005;

Participa de forma Voluntaria en el Programa de Autogestión en Seguridad y Salud en el Trabajo (PASST) ante la STPS con el folio de registro 17/3866/2017 que tiene como finalidad obtener el Reconocimientos de "Empresa Segura" al contar y operar un sistemas de

administración en materia de seguridad y salud en el trabajo, con base en estándares nacionales e internacionales, favoreciendo el funcionamiento de centro de trabajo, al obtenerse el reconocimiento se disminuye la prima de riesgo ante el IMSS.

Se cuenta con el sello Distintivo Entornos Laborales Seguros y Saludables (ELSSA), que es un programa voluntario para que las empresas implementen estrategias y acciones para mejorar la salud, seguridad y bienestar de las personas trabajadoras, así como la productividad y calidad en los centros de trabajo

El INEEL, al formar parte de la Administración Pública Federal, se encuentra sujeto a llevar un presupuesto basado en resultados, por lo que le es aplicable la Matriz de Indicadores para Resultados, así como los indicadores Estratégicos.

➤ **Información por Segmentos**

Sin información que revelar.

➤ **Eventos Posteriores al Cierre**

Sin información que revelar.

➤ **Partes Relacionadas**

Sin información que revelar.


➤ **Responsabilidad Sobre la Presentación Razonable de la Información Contable**

Estas notas forman parte de los estados financieros del Instituto Nacional de Electricidad y Energías Limpias, al 31 de diciembre de 2023 y 31 de diciembre de 2023.

"Bajo protesta de decir verdad declaramos que los Estados Financieros y sus notas, son razonablemente correctos y son responsabilidad del emisor".



L.C. Sergio Ernesto Juárez Orozco
Gerente de Recursos Financieros



C.P. María Teresa Rodríguez Mendoza
Jefa del Departamento de Contabilidad

INSTITUTO NACIONAL DE ELECTRICIDAD Y ENERGÍAS LIMPIAS INEEL

Dictamen presupuestal por el ejercicio concluido el 31 de diciembre de 2023

Marzo 2024

Contenido

I. Dictamen presupuestal

II. Estados presupuestarios y anexos

- Estado analítico de ingresos.
- Ingresos de flujo de efectivo.
- Egresos de flujo de efectivo.
- Estado analítico del ejercicio del presupuesto de egresos en clasificación administrativa.
- Estado analítico del ejercicio del presupuesto de egresos en clasificación administrativa (armonizado).
- Estado analítico del ejercicio del presupuesto de egresos en clasificación económica y por objeto de gasto.
- Estado analítico del ejercicio del presupuesto de egresos en clasificación económica (armonizado).
- Estado analítico del ejercicio del presupuesto de egresos en clasificación por objeto de gasto (armonizado).
- Estado analítico del ejercicio del presupuesto de egresos en clasificación funcional programática.
- Estado analítico del ejercicio del presupuesto de egresos en clasificación funcional (armonizado).
- Gasto por categoría programática.
- Gasto por categoría programática (armonizado).
- Conciliación entre los ingresos presupuestarios y contables.
- Conciliación entre los egresos presupuestarios y los gastos contables.
- Notas a los estados presupuestales.

Dictamen Presupuestario

**A la Secretaría de la Función Pública
A la H. Junta Directiva del
Instituto Nacional de Electricidad y Energías Limpias**

Opinión

Hemos auditado los estados e información financiera presupuestaria del **Instituto Nacional de Electricidad y Energías Limpias** (INEEL), correspondientes al ejercicio presupuestario comprendido del 1 de enero al 31 de diciembre de 2023, que comprenden los estados analítico de ingresos, de ingresos de flujo de efectivo, de egresos de flujo de efectivo, analítico del ejercicio del presupuesto de egresos en clasificación administrativa, analítico del ejercicio del presupuesto de egresos en clasificación económica y por objeto del gasto, analítico del ejercicio del presupuesto de egresos en clasificación funcional programática, la conciliación entre los ingresos presupuestarios y contables, y la conciliación entre los egresos presupuestarios y los gastos contables; así como las notas explicativas a los estados e información financiera presupuestaria que incluyen un resumen de las políticas presupuestarias significativas.

En nuestra opinión, los estados e información presupuestaria adjuntos, están preparados en todos los aspectos materiales, de conformidad con las disposiciones establecidas en la Ley General de Contabilidad Gubernamental y en la Ley Federal de Presupuesto y Responsabilidad Hacendaria y su Reglamento.

Fundamento de la opinión

Hemos llevado a cabo nuestras auditorías de conformidad con las Normas Internacionales de Auditoría. Somos independientes del INEEL de conformidad con el Código de Ética Profesional del Instituto Mexicano de Contadores Públicos A.C, y hemos cumplido con las demás responsabilidades de ética. Consideramos que la evidencia de auditoría que hemos obtenido proporciona una base suficiente y adecuada para sustentar nuestra opinión.

Párrafo de énfasis

a) Bases de preparación y utilización de este informe

Los estados e información financiera presupuestaria adjuntos, fueron preparados para cumplir con los requerimientos normativos gubernamentales y para ser integrados en el Reporte de la Cuenta de Pública Federal, los cuales están

presentados en los formatos que para tal efecto fueron establecidos por la Unidad de Contabilidad Gubernamental de la Secretaría de Hacienda; consecuentemente, éstos pueden no ser apropiados para otra finalidad. Nuestra opinión no se modifica por esta cuestión.

Otra cuestión

La Administración del Instituto ha preparado un juego de estados financieros contables al 31 de diciembre de 2023 y por el año terminado en dicha fecha, de conformidad con las disposiciones en materia de información financiera que están establecidas en la Ley General de Contabilidad Gubernamental, sobre los cuales emitimos una opinión no modificada con fecha 14 de marzo de 2024, de conformidad con las Normas Internacionales de Auditoría.

Responsabilidades de la Administración y de los encargados del gobierno

La Administración es responsable de la preparación de los estados e información financiera presupuestaria adjuntos de conformidad con las disposiciones establecidas en la Ley General de Contabilidad Gubernamental y en la Ley Federal de Presupuesto y Responsabilidad Hacendaria y su Reglamento, y del control interno que consideró necesario para permitir la preparación de los estados e información financiera presupuestaria libre de incorrección material debida a fraude o error.

Los encargados de la directiva son responsables de la supervisión del proceso de información financiera.

Responsabilidades del auditor

Nuestros objetivos son obtener una seguridad razonable sobre de que los estados e información financiera presupuestaria, en su conjunto, se encuentran libres de incorrección material, debido a fraude o error, y emitir un informe de auditoría que contenga nuestra opinión. Seguridad razonable es un alto nivel de seguridad, pero no es una garantía, de que una auditoría realizada de conformidad con las NIA siempre detecte una incorrección material cuando existe. Las incorrecciones pueden deberse a fraude o error y son consideradas materiales si individualmente, o en su conjunto, puede preverse razonablemente que influyan en las decisiones económicas que los usuarios hacen basándose en los estados e información financiera presupuestaria.

Como parte de nuestra auditoría, aplicamos nuestro juicio profesional y mantenemos una actitud de escepticismo profesional durante toda la auditoría. También:

- Identificamos y evaluamos los riesgos de incorrección material en los estados e información financiera presupuestaria, debida a fraude o error, diseñamos y aplicamos los procedimientos de auditoría para responder a esos riesgos y obtener evidencia de auditoría suficiente y apropiada para obtener una base para nuestra opinión. El riesgo de no detectar una incorrección material debida a fraude es mayor que en el caso de una incorrección material debida a error, ya que el fraude puede implicar colusión, falsificación, manifestaciones intencionalmente erróneas, omisiones intencionales o la anulación del control interno.
- Obtenemos conocimiento del control interno importante para la auditoría con el fin de diseñar los procedimientos que consideramos adecuados en las circunstancias, y no con la finalidad de expresar una opinión sobre la eficacia del control interno del Instituto.
- Evaluamos lo apropiado de las políticas contables y presupuestarias utilizadas, y la razonabilidad de las estimaciones realizadas, así como las revelaciones hechas por la Administración.

Nos comunicamos con los responsables del gobierno en relación con el alcance planeado, el momento de realización de la auditoría y los hallazgos importantes, así como cualquier deficiencia significativa en el control interno que identificamos durante nuestra auditoría.

Atentamente
ASA Auditores Consultores y Asesores S.C.

C.P.C. M.I. y Dr. José Alfredo Salgado Salgado
Socio Auditor

Gustavo Gómez Azcárate, 403, Reforma.
Cuernavaca, Morelos. C.P. 62260.
14 de marzo de 2024.

Cuenta Pública 2023

CUENTA PÚBLICA 2023
ESTADO ANALÍTICO DE INGRESOS
TOK INSTITUTO NACIONAL DE ELECTRICIDAD Y ENERGÍAS LIMPIAS
(PESOS)

Rubro de Ingresos	INGRESO				DIFERENCIA (6 = 5 - 1)
	ESTIMADO (1)	AMPLIACIONES Y REDUCCIONES (2)	MODIFICADO (3 = 1 + 2)	DEVENGADO (4)	
Impuestos	0	0	0	0	0
Cuotas y Aportaciones de Seguridad Social	0	0	0	0	0
Contribuciones de Mejoras	0	0	0	0	0
Derechos	0	0	0	0	0
Productos	0	0	0	0	0
Aprovechamientos	0	0	0	0	0
Ingresos por Venta de Bienes, Prestación de Servicios y Otros Ingresos	723,435,748	-63,200,000	660,235,748	153,006,799	153,006,799
Participaciones, Aportaciones, Convenios, Incentivos Derivados de la Colaboración Fiscal y Fondos Distintos de Aportaciones	0	0	0	0	0
Transferencias, Asignaciones, Subsidios y Subvenciones, y Pensiones y Jubilaciones	308,682,392	63,200,000	371,882,392	371,882,392	371,882,392
Ingresos Derivados de Financiamientos	0	0	0	0	0
Total/	1,032,118,140	0	1,032,118,140	524,889,191	524,889,191
			Ingresos Excedentes		
					-507,228,949

Estado Analítico de Ingresos por Fuente de Financiamiento	INGRESO				DIFERENCIA (6 = 5 - 1)
	ESTIMADO (1)	AMPLIACIONES Y REDUCCIONES (2)	MODIFICADO (3 = 1 + 2)	DEVENGADO (4)	
Ingresos del Poder Ejecutivo Federal o Estatal y de los Municipios					
Impuestos	0	0	0	0	0
Cuotas y Aportaciones de Seguridad Social	0	0	0	0	0
Contribuciones de Mejoras	0	0	0	0	0
Derechos	0	0	0	0	0
Productos	0	0	0	0	0
Aprovechamientos	0	0	0	0	0
Participaciones, Aportaciones, Convenios, Incentivos Derivados de la Colaboración Fiscal y Fondos Distintos de Aportaciones	0	0	0	0	0
Transferencias, Asignaciones, Subsidios y Subvenciones, y Pensiones y Jubilaciones	0	0	0	0	0
Ingresos de los Entes Públicos de los Poderes Legislativo y Judicial, de los Organos Autónomos y del Sector Paraestatal o Paramunicipal, así como de las Empresas Productivas del Estado					
Cuotas y Aportaciones de Seguridad Social	1,032,118,140	0	1,032,118,140	524,889,191	524,889,191
Productos	0	0	0	0	0
Ingresos por Ventas de Bienes, Prestación de Servicios y Otros Ingresos	723,435,748	-63,200,000	660,235,748	153,006,799	153,006,799
Transferencias, Asignaciones, Subsidios y Subvenciones, y Pensiones y Jubilaciones	308,682,392	63,200,000	371,882,392	371,882,392	371,882,392
Ingresos Derivados de Financiamiento					
Ingresos Derivados de Financiamientos	0	0	0	0	0
Total/	1,032,118,140	0	1,032,118,140	524,889,191	524,889,191
			Ingresos Excedentes		
					-507,228,949

1/ Las sumas parciales y total pueden no coincidir debido al redondeo.
Fuente: El ente público.


Sergio E. Juárez Orozco
Gerente de Recursos Financieros


José Manuel Cerón
Jefe del Departamento de Presupuestos

CUENTA PÚBLICA 2023
INGRESOS DE FLUJO DE EFECTIVO
PRODUCTORAS DE BIENES Y SERVICIOS
18 ENERGÍA
TOK INSTITUTO NACIONAL DE ELECTRICIDAD Y ENERGÍAS LIMPIAS
(PESOS)

Concepto	ESTIMADO	MODIFICADO	RECAUDADO
TOTAL DE RECURSOS ^{1/}	1,272,504,486	1,415,427,387	908,198,438
DISPONIBILIDAD INICIAL			
CORRIENTES Y DE CAPITAL	240,386,346	383,309,247	383,309,247
VENTA DE BIENES	723,435,748	660,235,748	153,006,799
INTERNAS	0	0	0
EXTERNAS	0	0	0
VENTA DE SERVICIOS	0	0	0
INTERNAS	640,082,748	576,882,748	104,087,824
EXTERNAS	638,592,748	575,382,748	103,584,366
INGRESOS DIVERSOS	1,500,000	1,500,000	513,458
INGRESOS DE FIDEICOMISOS PÚBLICOS	83,353,000	83,353,000	48,908,975
PRODUCTOS FINANCIEROS	0	0	0
OTROS	5,500,000	4,962,867	12,902,325
VENTA DE INVERSIONES	77,853,000	78,390,333	36,006,650
RECUPERACIÓN DE ACTIVOS FÍSICOS	0	0	0
RECUPERACIÓN DE ACTIVOS FINANCIEROS	0	0	0
INGRESOS POR OPERACIONES AJENAS	0	0	0
POR CUENTA DE TERCEROS	0	0	0
POR EROGACIONES RECUPERABLES	0	0	0
SUBSIDIOS Y APOYOS FISCALES	0	0	0
SUBSIDIOS	308,682,392	371,882,392	371,882,392
CORRIENTES	0	0	0
DE CAPITAL	0	0	0
APOYOS FISCALES	308,682,392	371,882,392	371,882,392
CORRIENTES	308,682,392	371,882,392	371,882,392
SERVICIOS PERSONALES	308,682,392	343,682,392	343,682,392
OTROS	0	28,200,000	28,200,000
INVERSIÓN FÍSICA	0	0	0
INTERESES, COMISIONES Y GASTOS DE LA DEUDA	0	0	0
INVERSIÓN FINANCIERA	0	0	0
AMORTIZACIÓN DE PASIVOS	0	0	0
SUMA DE INGRESOS DEL AÑO	1,032,118,140	1,032,118,140	524,889,191
ENDEUDAMIENTO (O DESENUDEAMIENTO) NETO	0	0	0
INTERNO	0	0	0
EXTERNO	0	0	0

^{1/} Las sumas parciales y total pueden no coincidir debido al redondeo.
Fuente: Estimado y Modificado, sistemas globalizadores de la Secretaría de Hacienda y Crédito Público; Recaudado, el ente público.


Sergio E. Juárez Orozco
Gerente de Recursos Financieros


Jefe del Departamento de Presupuestos

CUENTA PÚBLICA 2023
EGRESOS DE FLUJO DE EFECTIVO
PRODUCTORAS DE BIENES Y SERVICIOS
18 ENERGÍA
T0K INSTITUTO NACIONAL DE ELECTRICIDAD Y ENERGÍAS LIMPIAS
(PESOS)

Concepto	APROBADO	MODIFICADO	PAGADO
TOTAL DE RECURSOS^{1/}	1,272,504,486	1,415,427,387	908,198,438
GASTO CORRIENTE	1,011,988,140	1,004,988,144	566,829,823
SERVICIOS PERSONALES	835,488,140	835,488,140	489,241,690
DE OPERACIÓN	134,000,000	126,980,004	49,840,915
SUBSIDIOS	0	0	0
OTRAS EROGACIONES	42,500,000	42,500,000	27,747,218
PENSIONES Y JUBILACIONES	0	0	0
INVERSIÓN FÍSICA	20,130,000	27,149,996	0
BIENES MUEBLES E INMUEBLES	0	0	0
OBRA PÚBLICA	20,130,000	27,149,996	0
SUBSIDIOS	0	0	0
OTRAS EROGACIONES	0	0	0
INVERSIÓN FINANCIERA	0	0	0
COSTO FINANCIERO	0	0	0
INTERESES, COMISIONES Y GASTOS DE LA DEUDA	0	0	0
INTERNOS	0	0	0
EXTERNOS	0	0	0
EGRESOS POR OPERACIONES AJENAS	0	0	78,547,877
POR CUENTA DE TERCEROS	0	0	78,547,877
EROGACIONES RECUPERABLES	0	0	0
SUMA DE EGRESOS DEL AÑO	1,032,118,140	1,032,118,140	645,377,700
ENTEROS A TESORERÍA DE LA FEDERACIÓN	0	0	0
ORDINARIOS	0	0	0
EXTRAORDINARIOS	0	0	0
DISPONIBILIDAD FINAL	240,386,346	383,309,247	262,820,738
DIFERENCIAS CAMBIARIAS, AJUSTES CONTABLES Y OPERACIONES EN TRÁNSITO	0	0	0

1/ Las sumas parciales y total pueden no coincidir debido al redondeo.

Fuente: Presupuesto Aprobado y Modificado, sistemas globalizadores de la Secretaría de Hacienda y Crédito Público; Presupuesto Pagado, el ente público.


Sergio E. Juárez Orozco
Gerente de Recursos Financieros


José Jiménez Cerón
Jefe del Departamento de Presupuestos

CUENTA PÚBLICA 2023
 ESTADO ANALÍTICO DEL EJERCICIO DEL PRESUPUESTO DE EGRESOS EN CLASIFICACIÓN ADMINISTRATIVA ^{1/}
 18 ENERGÍA
 T0K INSTITUTO NACIONAL DE ELECTRICIDAD Y ENERGÍAS LIMPIAS
 (PESOS)

DENOMINACIÓN	APROBADO	MODIFICADO	DEVENGADO	PAGADO	ECONOMÍAS
TOTAL	1,032,118,140	1,032,118,140	645,377,700	645,377,700	386,740,440

^{1/} Las sumas parciales y total pueden no coincidir debido al redondeo.

Fuente: Presupuesto Aprobado y Modificado, sistemas globalizadores de la Secretaría de Hacienda y Crédito Público. Presupuesto Devengado y Pagado, el ente público.



Sergio E. Juárez Orozco
 Gerente de Recursos Financieros



José Jiménez Cerón
 Jefe del Departamento de Presupuestos

CUENTA PÚBLICA 2023
ESTADO ANALÍTICO DEL EJERCICIO DEL PRESUPUESTO DE EGRESOS EN CLASIFICACIÓN ADMINISTRATIVA (ARMONIZADO)^{1/}
18 ENERGÍA
T0K INSTITUTO NACIONAL DE ELECTRICIDAD Y ENERGÍAS LIMPIAS
(PESOS)

CONCEPTO	1 APROBADO	2 = (3-1) AMPLIACIONES / (REDUCCIONES)	3 MODIFICADO	4 DEVENGADO	5 PAGADO	6 = (3-4) SUBEJERCICIO ^{2/}
Instituto Nacional de Electricidad y Energías Limpias	1,032,118,140		1,032,118,140	645,377,700	645,377,700	386,740,440
Total del Gasto	1,032,118,140		1,032,118,140	645,377,700	645,377,700	386,740,440

1/ Las sumas parciales y total pueden no coincidir debido al redondeo.

2/ Corresponde a las Economías Presupuestarias.

Fuente: Presupuesto Aprobado y Modificado, sistemas globalizadores de la Secretaría de Hacienda y Crédito Público, Presupuesto Devengado y Pagado, el ente público.


 Sergio E. Juárez Orozco
 Gerente de Recursos Financieros


 Jefe del Departamento de Presupuestos

CUENTA PÚBLICA 2023
ESTADO ANALÍTICO DEL EJERCICIO DEL PRESUPUESTO DE EGRESOS EN CLASIFICACIÓN ECONÓMICA Y POR OBJETO DEL GASTO^{VI}
18 ENERGÍA
TOK INSTITUTO NACIONAL DE ELECTRICIDAD Y ENERGÍAS LIMPIAS
(PESOS)

CLASIFICACIÓN ECONÓMICA OBJETO DEL GASTO DENOMINACIÓN	APROBADO	MODIFICADO	DEVENGADO	PAGADO	ECONOMÍAS
TOTAL	1,032,118,140	1,032,118,140	645,377,700	645,377,700	386,740,440
Gasto Corriente	1,011,988,140	1,004,968,144	645,377,700	645,377,700	359,590,444
Servicios Personales	835,488,140	835,488,140	489,241,690	489,241,690	346,246,450
1000 Servicios personales	835,488,140	835,488,140	489,241,690	489,241,690	346,246,450
1100 Remuneraciones al personal de carácter permanente	178,955,670	178,955,670	92,907,195	92,907,195	86,048,475
1200 Remuneraciones al personal de carácter transitorio	8,973,227	8,973,227			8,973,227
1300 Remuneraciones adicionales y especiales	57,738,979	73,738,979	30,772,755	30,772,755	42,966,224
1400 Seguridad social	121,948,936	121,948,936	69,014,847	69,014,847	52,934,089
1500 Otras prestaciones sociales y económicas	449,719,282	433,719,282	296,546,893	296,546,893	137,172,389
1600 Provisiones	18,152,046	18,152,046			18,152,046
Gasto De Operación	134,000,000	126,980,004	49,840,915	49,840,915	77,139,089
2000 Materiales y suministros	44,000,000	44,000,000	10,074,745	10,074,745	33,925,255
2100 Materiales de administración, emisión de documentos y artículos oficiales	3,988,237	3,988,237	1,761,248	1,761,248	2,226,989
2200 Alimentos y utensilios	297,129	297,129	24,491	24,491	272,638
2300 Materias primas y materiales de producción y comercialización	34,603,861	34,603,861	6,564,016	6,564,016	28,039,845
2400 Materiales y artículos de construcción y de reparación	1,223,657	1,223,657	430,578	430,578	793,079
2500 Productos químicos, farmacéuticos y de laboratorio	691,000	691,000	34,104	34,104	656,896
2600 Combustibles, lubricantes y aditivos	719,682	719,682	515,937	515,937	203,745
2700 Vestuario, blancos, prendas de protección y artículos deportivos	1,417,800	1,417,800	288,505	288,505	1,129,295
2900 Herramientas, refacciones y accesorios menores	1,058,634	1,058,634	455,866	455,866	602,768
3000 Servicios generales	90,000,000	82,980,004	39,766,170	39,766,170	43,213,834
3100 Servicios básicos	4,057,505	4,057,505	3,325,031	3,325,031	732,474
3200 Servicios de arrendamiento	2,944,837	2,944,837	1,343,550	1,343,550	1,601,287
3300 Servicios profesionales, científicos, técnicos y otros servicios	60,645,598	53,625,602	26,915,691	26,915,691	26,709,911
3400 Servicios financieros, bancarios y comerciales	4,909,190	4,909,190	2,672,767	2,672,767	2,236,423
3500 Servicios de instalación, reparación, mantenimiento y conservación	2,518,850	2,518,850	427,219	427,219	2,091,631
3700 Servicios de traslado y viáticos	10,102,290	10,102,290	4,308,151	4,308,151	5,794,139
3800 Servicios oficiales	596,330	596,330			596,330
3900 Otros servicios generales	4,225,400	4,225,400	773,761	773,761	3,451,639
Otros De Corriente	42,500,000	42,500,000	106,295,095	106,295,095	-63,795,095

CUENTA PÚBLICA 2023
ESTADO ANALÍTICO DEL EJERCICIO DEL PRESUPUESTO DE EGRESOS EN CLASIFICACIÓN ECONÓMICA Y POR OBJETO DEL GASTO^{1/}
18 ENERGÍA

TOK INSTITUTO NACIONAL DE ELECTRICIDAD Y ENERGÍAS LIMPIAS
(PESOS)

CLASIFICACIÓN ECONÓMICA OBJETO DEL GASTO DENOMINACIÓN	APROBADO	MODIFICADO	DEVENGADO	PAGADO	ECONOMÍAS
3000 Servicios generales	25,000,000	25,000,000	106,295,095	106,295,095	-81,295,095
3900 Otros servicios generales	25,000,000	25,000,000	106,295,095	106,295,095	-81,295,095
4000 Transferencias, asignaciones, subsidios y otras ayudas	17,500,000	17,500,000			17,500,000
4400 Ayudas sociales	2,500,000	2,500,000			2,500,000
4600 Transferencias a fideicomisos, mandatos y otros análogos	15,000,000	15,000,000			15,000,000
Pensiones Y Jubilaciones					
Gasto De Inversión	20,130,000	27,149,996			27,149,996
Inversión Física	20,130,000	27,149,996			27,149,996
6000 Inversión pública	20,130,000	27,149,996			27,149,996
6200 Obra pública en bienes propios	20,130,000	27,149,996			27,149,996

1/ Las sumas parciales y total pueden no coincidir debido al redondeo.

Fuente: Presupuesto Aprobado y Modificado, sistemas globalizadores de la Secretaría de Hacienda y Crédito Público, Presupuesto Devengado y Pagado, el ente público.


Sergio E. Juárez Orozco
Gerente de Recursos Financieros


José Ziménez Cerón
Jefe del Departamento de Presupuestos

CUENTA PÚBLICA 2023
ESTADO ANALÍTICO DEL EJERCICIO DEL PRESUPUESTO DE EGRESOS EN CLASIFICACIÓN ECONÓMICA (ARMONIZADO)^{1/}
18 ENERGÍA
TOK INSTITUTO NACIONAL DE ELECTRICIDAD Y ENERGÍAS LIMPIAS
(PESOS)

CONCEPTO	1 APROBADO	2 = (3-1) AMPLIACIONES / (REDUCCIONES)	3 MODIFICADO	4 DEVENGADO	5 PAGADO	6 = (3-4) SUBEJERCICIO ^{2/}
Gasto Corriente	1,011,988,140	-7,019,996	1,004,968,144	645,377,700	645,377,700	359,590,444
Gasto De Capital	20,130,000	7,019,996	27,149,996			27,149,996
Total del Gasto	1,032,118,140		1,032,118,140	645,377,700	645,377,700	386,740,440

1/ Las sumas parciales y total pueden no coincidir debido al redondeo.

2/ Corresponde a las Economías Presupuestarias.

Fuente: Presupuesto Aprobado y Modificado, sistemas globalizadores de la Secretaría de Hacienda y Crédito Público, Presupuesto Devengado y Pagado, el ente público.



Sergio E. Juárez Orozco
Gerente de Recursos Financieros



José Jiménez Cerón
Jefe del Departamento de Presupuestos

CUENTA PÚBLICA 2023
ESTADO ANALÍTICO DEL EJERCICIO DEL PRESUPUESTO DE EGRESOS EN CLASIFICACIÓN POR OBJETO DEL GASTO (ARMONIZADO)^{iv}
18 ENERGÍA
TOK INSTITUTO NACIONAL DE ELECTRICIDAD Y ENERGÍAS LIMPIAS
(PESOS)

CONCEPTO	1 APROBADO	2 = (3-1) AMPLIACIONES / (REDUCCIONES)	3 MODIFICADO	4 DEVENGADO	5 PAGADO	6 = (3-4) SUBEJERCICIO ^v
Servicios personales	835,488,140		835,488,140	489,241,690	489,241,690	346,246,450
Remuneraciones al personal de carácter permanente	178,955,670		178,955,670	92,907,195	92,907,195	86,048,475
Remuneraciones al personal de carácter transitorio	8,973,227		8,973,227			8,973,227
Remuneraciones adicionales y especiales	57,738,979	16,000,000	73,738,979	30,772,755	30,772,755	42,966,224
Seguridad social	121,948,836		121,948,836	69,014,847	69,014,847	52,934,089
Otras prestaciones sociales y económicas	449,719,282	-16,000,000	433,719,282	296,546,893	296,546,893	137,172,389
Provisiones	18,152,046		18,152,046			18,152,046
Materiales y suministros	44,000,000		44,000,000	10,074,745	10,074,745	33,925,255
Materiales de administración, emisión de documentos y artículos oficiales	3,988,237		3,988,237	1,761,248	1,761,248	2,226,989
Alimentos y utensilios	297,129		297,129	24,491	24,491	272,638
Materias primas y materiales de producción y comercialización	34,603,861		34,603,861	6,564,016	6,564,016	28,039,845
Materiales y artículos de construcción y de reparación	1,223,657		1,223,657	430,578	430,578	793,079
Productos químicos, farmacéuticos y de laboratorio	691,000		691,000	34,104	34,104	656,896
Combustibles, lubricantes y aditivos	719,682		719,682	515,937	515,937	203,745
Vestuario, blancos, prendas de protección y artículos deportivos	1,417,800		1,417,800	288,505	288,505	1,129,295
Herramientas, refacciones y accesorios menores	1,058,634		1,058,634	455,866	455,866	602,768
Servicios generales	115,000,000	-7,019,996	107,980,004	146,061,265	146,061,265	-38,081,261
Servicios básicos	4,057,505		4,057,505	3,325,031	3,325,031	732,474
Servicios de arrendamiento	2,944,837		2,944,837	1,343,550	1,343,550	1,601,287
Servicios profesionales, científicos, técnicos y otros servicios	60,845,598	-7,019,996	53,825,602	26,915,691	26,915,691	26,709,911
Servicios financieros, bancarios y comerciales	4,909,190		4,909,190	2,672,767	2,672,767	2,236,423
Servicios de instalación, reparación, mantenimiento y conservación	2,518,850		2,518,850	427,219	427,219	2,091,631
Servicios de traslado y viáticos	10,102,290		10,102,290	4,308,151	4,308,151	5,794,139
Servicios oficiales	596,330		596,330			596,330
Otros servicios generales	29,225,400		29,225,400	107,068,856	107,068,856	-77,843,456
Transferencias, asignaciones, subsidios y otras ayudas	17,500,000		17,500,000			17,500,000
Ayudas sociales	2,500,000		2,500,000			2,500,000
Transferencias a fideicomisos, mandatos y otros análogos	15,000,000		15,000,000			15,000,000

CUENTA PÚBLICA 2023
 ESTADO ANALÍTICO DEL EJERCICIO DEL PRESUPUESTO DE EGRESOS EN CLASIFICACIÓN POR OBJETO DEL GASTO (ARMONIZADO)^{1/}
 18 ENERGÍA
 TOK INSTITUTO NACIONAL DE ELECTRICIDAD Y ENERGÍAS LIMPIAS
 (PESOS)

CONCEPTO	1 APROBADO	2 = (3-1) AMPLIACIONES / (REDUCCIONES)	3 MODIFICADO	4 DEVENGADO	5 PAGADO	6 = (3-4) SUB EJERCICIO ^{2/}
Inversión pública	20,130,000	7,019,996	27,149,996			27,149,996
Obra pública en bienes propios	20,130,000	7,019,996	27,149,996			27,149,996
Total del Gasto	1,032,118,140		1,032,118,140	645,377,700	645,377,700	386,740,440

1/ Las sumas parciales y total pueden no coincidir debido al redondeo.

2/ Corresponde a las Economías Presupuestarias.

Fuente: Presupuesto Aprobado y Modificado, sistemas globalizadores de la Secretaría de Hacienda y Crédito Público. Presupuesto Devengado y Pagado, el ente público.


 Sergio E. Juárez Orozco
 Gerente de Recursos Financieros


 Jovita Jiménez Cerón
 Jefe del Departamento de Presupuestos

CUENTA PÚBLICA 2023
 16 ENERGÍA
 TIK INSTITUTO NACIONAL DE ELECTRICIDAD Y ENERGÍAS LIMPIAS
 (PESOS)

CATEGORÍAS PROGRAMÁTICAS				DENOMINACIÓN				GASTO CORRIENTE				GASTO DE INVERSIÓN				TOTAL			
F	TR	AF	UR	SERVICIOS PERSONALES	GASTO DE OPERACIÓN	SUBSIDIO	OTROS DE CORRIENTE	SUMA	PENSIONES Y AJUBILACIONES	INVERSIÓN EN BENS	SUBSIDIOS	OTROS DE INVERSIÓN	SUMA	TOTAL	CORRIENTE	INVERSIÓN	PENSIONES Y AJUBILACIONES	INVERSIÓN	
				835,488,140	134,000,000	42,300,000	42,300,000	1,011,886,140	20,130,000				20,130,000	1,032,116,140	98.0			2.0	
				835,488,140	128,980,004	42,300,000	42,300,000	1,004,068,144						1,032,116,140	97.4			2.6	
				489,241,500	49,840,915	106,395,099	106,395,099	645,377,700						645,377,700	100.0				
				489,241,500	49,840,915	106,395,099	106,395,099	645,377,700						645,377,700	100.0				
				56.6	37.2	250.1	250.1	63.8						62.5					
				56.6	39.3	250.1	250.1	64.2						62.5					
1																			
1				14,031,536	424,334	424,334	424,334	14,455,870						14,455,870	100.0				
1				14,031,536	424,334	424,334	424,334	14,455,870						14,455,870	100.0				
1				9,482,197	8,635	8,635	8,635	9,500,832						9,500,832	100.0				
1				9,482,197	8,635	8,635	8,635	9,500,832						9,500,832	100.0				
1				67.6	2.0	2.0	2.0	65.7						65.7					
1				67.6	2.0	2.0	2.0	65.7						65.7					
1				67.6	2.0	2.0	2.0	65.7						65.7					
3																			
1				14,031,536	424,334	424,334	424,334	14,455,870						14,455,870	100.0				
1				14,031,536	424,334	424,334	424,334	14,455,870						14,455,870	100.0				
1				9,482,197	8,635	8,635	8,635	9,500,832						9,500,832	100.0				
1				9,482,197	8,635	8,635	8,635	9,500,832						9,500,832	100.0				
1				67.6	2.0	2.0	2.0	65.7						65.7					
1				67.6	2.0	2.0	2.0	65.7						65.7					
1				67.6	2.0	2.0	2.0	65.7						65.7					
3																			
1				14,031,536	424,334	424,334	424,334	14,455,870						14,455,870	100.0				
1				14,031,536	424,334	424,334	424,334	14,455,870						14,455,870	100.0				
1				9,482,197	8,635	8,635	8,635	9,500,832						9,500,832	100.0				
1				9,482,197	8,635	8,635	8,635	9,500,832						9,500,832	100.0				
1				67.6	2.0	2.0	2.0	65.7						65.7					
1				67.6	2.0	2.0	2.0	65.7						65.7					
1				67.6	2.0	2.0	2.0	65.7						65.7					
3																			
1				14,031,536	424,334	424,334	424,334	14,455,870						14,455,870	100.0				
1				14,031,536	424,334	424,334	424,334	14,455,870						14,455,870	100.0				
1				9,482,197	8,635	8,635	8,635	9,500,832						9,500,832	100.0				
1				9,482,197	8,635	8,635	8,635	9,500,832						9,500,832	100.0				
1				67.6	2.0	2.0	2.0	65.7						65.7					
1				67.6	2.0	2.0	2.0	65.7						65.7					
1				67.6	2.0	2.0	2.0	65.7						65.7					
3																			
3				821,456,804	133,075,686	42,500,000	42,500,000	997,532,470	20,130,000				20,130,000	1,017,662,470	98.0			2.0	
3				821,456,804	128,550,670	42,500,000	42,500,000	990,512,474						1,017,662,470	97.3			2.7	

ESTADO ANALITICO DEL EJERCICIO DEL PRESUPUESTO DE EGRESOS EN CLASIFICACION FUNCIONAL-PROGRAMATICA Y
 DE ENERGIA
 TON INSTITUTO NACIONAL DE ELECTRICIDAD Y ENERGIAS LIMPIAS
 (PESOS)

CATEGORIAS PROGRAMATICAS				DENOMINACION	GASTO CORRIENTE			GASTO DE INVERSION				TOTAL				
FI	TR	AP	UR		SERVICIOS PERSONALES	GASTO DE OPERACION	SUBSIDIOS	OTROS DE CORRIENTE	SUMA	POSSIONES Y JUBILACIONES	INVERSION FIJA	SUBSIDIOS	OTROS DE INVERSION	SUMA	TOTAL	ESTRUCTURA PORCENTUAL
3	8	03			54.4	39.4	65.3	96.3	54.8							
				Porcentaje Pag/Modif												
				Servicios de apoyo administrativo												
				Aprobado	161,906,995	1,409,470	200,000	163,516,465	163,516,465						100.0	
				Modificado	161,906,995	1,409,470	200,000	163,516,465	163,516,465						100.0	
				Devengado	133,527,455	399,330		133,926,785	133,926,785						100.0	
				Pagado	133,527,455	399,330		133,926,785	133,926,785						100.0	
				Porcentaje Pag/Aprob	82.5	28.3		81.9	81.9							
				Porcentaje Pag/Modif	82.5	28.3		81.9	81.9							
				Actividades de apoyo administrativo												
				Aprobado	161,906,995	1,409,470	200,000	163,516,465	163,516,465						100.0	
				Modificado	161,906,995	1,409,470	200,000	163,516,465	163,516,465						100.0	
				Devengado	133,527,455	399,330		133,926,785	133,926,785						100.0	
				Pagado	133,527,455	399,330		133,926,785	133,926,785						100.0	
				Porcentaje Pag/Aprob	82.5	28.3		81.9	81.9							
				Porcentaje Pag/Modif	82.5	28.3		81.9	81.9							
				Instituto Nacional de Electricidad y Energias Limpas												
				Aprobado	161,906,995	1,409,470	200,000	163,516,465	163,516,465						100.0	
				Modificado	161,906,995	1,409,470	200,000	163,516,465	163,516,465						100.0	
				Devengado	133,527,455	399,330		133,926,785	133,926,785						100.0	
				Pagado	133,527,455	399,330		133,926,785	133,926,785						100.0	
				Porcentaje Pag/Aprob	82.5	28.3		81.9	81.9							
				Porcentaje Pag/Modif	82.5	28.3		81.9	81.9							
				Investigación y desarrollo tecnologico y de capital humano en energia electrica												
				Aprobado	659,549,609	132,166,196	42,300,000	834,015,805	834,015,805	20,130,000				20,130,000	97.6	2.4
				Modificado	659,549,609	132,166,196	42,300,000	834,015,805	834,015,805	20,130,000				20,130,000	97.6	2.4
				Devengado	346,222,038	49,432,950	27,747,218	423,402,206	423,402,206	27,149,896				27,149,896	96.6	3.2
				Pagado	346,222,038	49,432,950	27,747,218	423,402,206	423,402,206	27,149,896				27,149,896	96.6	3.2
				Porcentaje Pag/Aprob	52.5	37.4	65.6	50.8	50.8	49.6				49.6	100.0	
				Porcentaje Pag/Modif	52.5	39.5	65.6	51.2	51.2	49.6				49.6	100.0	
				Investigación, desarrollo tecnologico y prestación de servicios en materia nuclear y electrica												
				Aprobado	659,549,609	132,166,196	42,300,000	834,015,805	834,015,805	20,130,000				20,130,000	97.6	2.4
				Modificado	659,549,609	132,166,196	42,300,000	834,015,805	834,015,805	20,130,000				20,130,000	97.6	2.4
				Devengado	346,222,038	49,432,950	27,747,218	423,402,206	423,402,206	27,149,896				27,149,896	96.6	3.2
				Pagado	346,222,038	49,432,950	27,747,218	423,402,206	423,402,206	27,149,896				27,149,896	96.6	3.2
				Porcentaje Pag/Aprob	52.5	37.4	65.6	50.8	50.8	49.6				49.6	100.0	
				Porcentaje Pag/Modif	52.5	39.5	65.6	51.2	51.2	49.6				49.6	100.0	
				Instituto Nacional de Electricidad y Energias Limpas												
				Aprobado	659,549,609	132,166,196	42,300,000	834,015,805	834,015,805	20,130,000				20,130,000	97.6	2.4
				Modificado	659,549,609	132,166,196	42,300,000	834,015,805	834,015,805	20,130,000				20,130,000	97.6	2.4
				Devengado	346,222,038	49,432,950	27,747,218	423,402,206	423,402,206	27,149,896				27,149,896	96.6	3.2
				Pagado	346,222,038	49,432,950	27,747,218	423,402,206	423,402,206	27,149,896				27,149,896	96.6	3.2
				Porcentaje Pag/Aprob	52.5	37.4	65.6	50.8	50.8	49.6				49.6	100.0	
				Porcentaje Pag/Modif	52.5	39.5	65.6	51.2	51.2	49.6				49.6	100.0	
				Mantenimiento de infraestructura												
				Aprobado	659,549,609	132,166,196	42,300,000	834,015,805	834,015,805	20,130,000				20,130,000	97.6	2.4
				Modificado	659,549,609	132,166,196	42,300,000	834,015,805	834,015,805	20,130,000				20,130,000	97.6	2.4
				Devengado	346,222,038	49,432,950	27,747,218	423,402,206	423,402,206	27,149,896				27,149,896	96.6	3.2
				Pagado	346,222,038	49,432,950	27,747,218	423,402,206	423,402,206	27,149,896				27,149,896	96.6	3.2
				Porcentaje Pag/Aprob	52.5	37.4	65.6	50.8	50.8	49.6				49.6	100.0	
				Porcentaje Pag/Modif	52.5	39.5	65.6	51.2	51.2	49.6				49.6	100.0	

CUENTA PÚBLICA 2023
ESTADO ANALÍTICO DEL EJERCICIO DEL PRESUPUESTO DE EGRESOS EN CLASIFICACIÓN FUNCIONAL-PROGRAMÁTICA Y
18 ENERGÍA
TOK INSTITUTO NACIONAL DE ELECTRICIDAD Y ENERGÍAS LIMPIAS
(PESOS)

CATEGORÍAS PROGRAMÁTICAS				GASTO CORRIENTE				GASTO DE INVERSIÓN				TOTAL			
FI	SI	AF	UR	SERVICIOS PERSONALES	GASTO DE OPERACIÓN	SUBSIDIOS	OTROS DE CORRIENTE	SEMA	PENSIONES Y JUBILACIONES	INVERSIÓN FIJA	SUBSIDIOS	OTROS DE INVERSIÓN	SUMA	TOTAL	ESTRUCTURA PORCENTUAL PERSONALES Y JUBILACIONES
3	8	03	006	K027	TOK	Instituto Nacional de Electricidad y Energías Limpias							20,130,000	20,130,000	100.0
3	8	03	006	K027	TOK	Aprobado							20,130,000	20,130,000	100.0
3	8	03	006	K027	TOK	Modificado							27,149,996	27,149,996	100.0
3	8	03	006	K027	TOK	Derivado									
3	8	03	006	K027	TOK	Pagado									
3	8	03	006	K027	TOK	Porcentaje Pag/Aprob									
3	8	03	006	K027	TOK	Porcentaje Pag/Modif									

1/ Las sumas parciales y totales pueden no coincidir debido al redondeo. El símbolo «-» corresponde a porcentajes menores a 0.05%, o menores a 500%.

Fuente: Presupuesto Aprobado y Modificado, sistemas globalizadores de la Secretaría de Hacienda y Crédito Público, Presupuesto Derivado y Pagado, al ente público.



Sergio E. Juárez Orozco
Gerente de Recursos Financieros



José Luis Cerón
Jefe del Departamento de Presupuestos

CUENTA PÚBLICA 2023
ESTADO ANALÍTICO DEL EJERCICIO DEL PRESUPUESTO DE EGRESOS EN CLASIFICACIÓN FUNCIONAL (ARMONIZADO)^{1/}
18 ENERGÍA
TOK INSTITUTO NACIONAL DE ELECTRICIDAD Y ENERGÍAS LIMPIAS
(PESOS)

CONCEPTO	1 APROBADO	2 = (3-1) AMPLIACIONES/ (REDUCCIONES)	3 MODIFICADO	4 DEVENGADO	5 PAGADO	6 = (3-4) SUBEJERCICIO ^{2/}
Gobierno	14,455,870		14,455,870	9,500,832	9,500,832	4,955,038
Coordinación de la Política de Gobierno	14,455,870		14,455,870	9,500,832	9,500,832	4,955,038
Desarrollo Económico	1,017,662,270		1,017,662,270	635,876,868	635,876,868	381,785,402
Combustibles y Energía				78,547,877	78,547,877	-78,547,877
Ciencia, Tecnología e Innovación	1,017,662,270		1,017,662,270	557,328,991	557,328,991	460,333,279
Total del Gasto	1,032,118,140		1,032,118,140	645,377,700	645,377,700	386,740,440

1/ Las sumas parciales y total pueden no coincidir debido al redondeo.

2/ Corresponde a las Economías Presupuestarias.

Fuente: Presupuesto Aprobado y Modificado, sistemas globalizadores de la Secretaría de Hacienda y Crédito Público, Presupuesto Devengado y Pagado, el ente público.


Sergio E. Juárez Orozco
Gerente de Recursos Financieros


Jozef Jiménez Cerón
Jefe del Departamento de Presupuestos

CUENTA PÚBLICA 2023
GASTO POR CATEGORÍA PROGRAMÁTICA V
18 ENERGÍA
TOK INSTITUTO NACIONAL DE ELECTRICIDAD Y ENERGÍAS LIMPIAS
(PESOS)

PROGRAMA PRESUPUESTARIO	TIPO	SUBPROGRAMA	MODALIDAD	CÓDIGO	DESCRIPCIÓN	GASTO CORRIENTE				GASTO DE INVERSIÓN				TOTAL				
						SERVICIOS PERSONALES	GASTO DE OPERACIÓN	BARRIDOS	OTROS DE CORRIENTE	SUMA	PERSONALES Y RELACIONES	INVERSIÓN FÍSICA	SUBSIDIOS	OTROS DE INVERSIÓN	SUMA	TOTAL	ESTRUCTURA PORCENTUAL	FINANCIAMIENTO
					Programas Federales													
					TOTAL APROBADO	835,488,140	134,000,000		42,500,000	1,011,988,140	20,130,000				1,032,118,140	98.0		2.0
					TOTAL MODIFICADO	835,488,140	126,960,004		42,500,000	1,004,968,144	27,149,996				1,032,118,140	97.4		2.6
					TOTAL DEVENGADO	489,241,690	49,840,915		106,296,095	645,377,700					645,377,700	100.0		
					TOTAL PAGADO	489,241,690	49,840,915		106,296,095	645,377,700					645,377,700	100.0		
					Porcentaje Pag/Aprob	58.6	37.2		250.1	63.8					62.5			
					Porcentaje Pag/Modif	58.6	39.3		250.1	64.2					62.5			
					Desempeño de las Funciones													
1	2				Aprobado	659,549,009	132,166,196		42,300,000	834,015,805	20,130,000			854,145,805	97.6		2.4	
1	2				Modificado	659,549,009	125,146,200		42,300,000	826,996,809	27,149,996			854,145,805	96.8		3.2	
1	2				Devengado	346,222,038	49,432,950		27,747,218	423,402,206				423,402,206	100.0			
1	2				Pagado	346,222,038	49,432,950		27,747,218	423,402,206				423,402,206	100.0			
1	2				Porcentaje Pag/Aprob	52.5	37.4		65.6	50.8				49.6				
1	2				Porcentaje Pag/Modif	52.5	39.5		65.6	51.2				49.6				
					Prestación de Servicios Públicos													
1	2				Aprobado	659,549,009	132,166,196		42,300,000	834,015,805	20,130,000			854,145,805	100.0			
1	2				Modificado	659,549,009	125,146,200		42,300,000	826,996,809	27,149,996			854,145,805	100.0			
1	2				Devengado	346,222,038	49,432,950		27,747,218	423,402,206				423,402,206	100.0			
1	2				Pagado	346,222,038	49,432,950		27,747,218	423,402,206				423,402,206	100.0			
1	2				Porcentaje Pag/Aprob	52.5	37.4		65.6	50.8				49.6				
1	2				Porcentaje Pag/Modif	52.5	39.5		65.6	51.2				49.6				
					Investigación, desarrollo tecnológico y prestación de servicios en materia nuclear y eléctrica													
1	2				Aprobado	659,549,009	132,166,196		42,300,000	834,015,805	20,130,000			854,145,805	100.0			
1	2				Modificado	659,549,009	125,146,200		42,300,000	826,996,809	27,149,996			854,145,805	100.0			
1	2				Devengado	346,222,038	49,432,950		27,747,218	423,402,206				423,402,206	100.0			
1	2				Pagado	346,222,038	49,432,950		27,747,218	423,402,206				423,402,206	100.0			
1	2				Porcentaje Pag/Aprob	52.5	37.4		65.6	50.8				49.6				
1	2				Porcentaje Pag/Modif	52.5	39.5		65.6	51.2				49.6				
					Proyecto de Inversión													
1	2				Aprobado						20,130,000			20,130,000	100.0			
1	2				Modificado						27,149,996			27,149,996	100.0			
1	2				Devengado													
1	2				Pagado													
1	2				Porcentaje Pag/Aprob													
1	2				Porcentaje Pag/Modif													
					Mantenimiento de infraestructura													
1	2				Aprobado						20,130,000			20,130,000	100.0			
1	2				Modificado						27,149,996			27,149,996	100.0			
1	2				Devengado													
1	2				Pagado													
1	2				Porcentaje Pag/Aprob													
1	2				Porcentaje Pag/Modif													
					Administrativos y de Apoyo													
1	3				Aprobado	175,938,031	1,833,804		200,000	177,972,335				177,972,335	100.0			
1	3				Modificado	175,938,031	1,833,804		200,000	177,972,335				177,972,335	100.0			
1	3				Devengado	143,019,662	407,865		78,547,877	221,975,494				221,975,494	100.0			
1	3				Pagado	143,019,662	407,865		78,547,877	221,975,494				221,975,494	100.0			
1	3				Porcentaje Pag/Aprob	81.3	22.2		124.7	124.7				124.7				
1	3				Porcentaje Pag/Modif	81.3	22.2		124.7	124.7				124.7				
					Apoyo al proceso presupuestario y para mejorar la eficiencia institucional													
1	3				Aprobado	161,806,966	1,409,470		200,000	163,516,666				163,516,666	100.0			

CUENTA PÚBLICA 2023
GASTO POR CATEGORÍA PROGRAMÁTICA (ARMONIZADO)^{1/}
18 ENERGÍA
TOK INSTITUTO NACIONAL DE ELECTRICIDAD Y ENERGÍAS LIMPIAS
(PESOS)

CONCEPTO	1 APROBADO	2 = (3-1) AMPLIACIONES / (REDUCCIONES)	3 MODIFICADO	4 DEVENGADO	5 PAGADO	6 = (3-4) SUBEJERCICIO ^{2/}
Programas Federales	1,032,118,140		1,032,118,140	645,377,700	645,377,700	386,740,440
Desempeño de las Funciones	854,145,805		854,145,805	423,402,206	423,402,206	430,743,599
Prestación de Servicios Públicos	834,015,805	-7,019,996	826,995,809	423,402,206	423,402,206	403,593,603
Proyectos de Inversión	20,130,000	7,019,996	27,149,996			27,149,996
Administrativos y de Apoyo	177,972,335		177,972,335	221,975,494	221,975,494	-44,003,159
Apoyo al proceso presupuestario y para mejorar la eficiencia institucional	163,516,465		163,516,465	133,926,785	133,926,785	29,589,680
Apoyo a la función pública y al mejoramiento de la gestión	14,455,870		14,455,870	9,500,832	9,500,832	4,955,038
Operaciones ajenas				78,547,877	78,547,877	-78,547,877
Total del Gasto	1,032,118,140		1,032,118,140	645,377,700	645,377,700	386,740,440

1/ Las sumas parciales y total pueden no coincidir debido al redondeo.

2/ Corresponde a las Economías Presupuestarias.

Fuente: Presupuesto Aprobado y Modificado, sistemas globalizadores de la Secretaría de Hacienda y Crédito Público, Presupuesto Devengado y Pagado, el ente público.


Sergio E. Juárez Orozco
Gerente de Recursos Financieros


José Jiménez Cerón
Jefe del Departamento de Presupuestos

Otros Ingresos Presupuestarios No Contables

Las Variaciones integran los siguientes conceptos:

Operaciones Ajenas

Partida	Descripción	Importe:
112311	Deudores diversos empleados	485,095.96
112921	IVA acreditable no pagado 16 %	4,785,076.80
112924	IVA Acreditable no pag 8%	8,287.23
211711	Ret IVA 10.6667% Servs Prof	(150,880.65)
211712	Ret IVA 10.6667% Arrendamiento	(329.60)
211713	Ret IVA 4% Transporte	160.00
211714	Ret IVA 10.6667% Otros	15,023.15
211716	IVA fact. pendiente de cobro	9,201.04
211717	IVA por pagar	1,931,317.88
211718	Ret ISR 1.25% RESICO	(7,143.15)
21173	ISR Retención empleados	24,507,931.52
21174	Ret ISR 10% Servs Profesionales	296,559.88
21176	IVA retención extranjero 16%	0.36
21178	Imp. superv. obra 5% al millar	(10,113.35)
21191	Acr.divs.ret.empleados Palmira	138,490.33
211917	Acreeedores diversos empleados	(559,379.38)
211919	Acr.Divs. prestadores de serv.	235,251.32
21193	Acreeedores diversos FONACOT	111,232.29
21196	Acr.divs.ret. por ptamos.banc.	(141,000.00)
21197	Acr.divs.ret.x compras person.	(15,604.01)
21198	Créditos INFONAVIT Amort	1,246,240.10
21621	Convenios Fondos CONACYT	45,128,656.82
21796	Prov.servicios generales 3000	533,802.77
Total Variación:		78,547,877.31

Otros Gastos Contables No Presupuestales

Las Variaciones integran los siguientes conceptos:

Capítulo 2000

Partida	Descripción	Importe:
21101	Materiales y útiles de oficina	(2,312.59)
21401	Mater.y.útil.p.el proc.en equi	-
21501	Material de apoyo informativo	-
21601	Material de limpieza	-
22104	Produc.alimen.pers.en instala.	-
22106	Produc.alimen.pers.act.extraor	-
23901	Otros produc.como materia prim	170,415.89
24601	Material eléctrico y electróni	(18,097.60)
24701	Art.metálicos para construcció	-
24801	Materiales complementarios	-
24901	Otros mat.de constr. y reparac	-
25101	Productos químicos básicos	-
25201	Plaguicidas,abonos y fertiliza	-
25301	Medicinas y produc. farmacéuti	-
25401	Mater.acces.y suminist. médico	-
25501	Mater.acces.y suminist. labora	-
26103	Combust.lubri.adit.vehic.admin	81,605.72
27101	Vestuarios y uniformes	240,036.75
27201	Prendas de protección personal	112,121.24
29101	Herramientas menores	-
29401	Refac.y acces.equipo de comput	-
29601	Refac.y acces.equipo transport	344.83
29801	Refac.y acces. maquina. y otro	-
Subtotal		584,114.24

Capítulo 3000

Partida	Descripción	Importe:
31101	Servicio de energía eléctrica	219,291.70
31401	Servicio telefónico convencion	13,559.07
31501	Servicio de telefonía celular	-
31603	Servicios de Internet	8,081.01
31701	Serv. de conduc. de señales	110,068.49
31801	Servicio postal	298.38
32201	Arrendamiento de edif. y local	-
32503	Arrend.vehi.terrestres,aéreos,	-
32701	Patentes,regalias y otros	(16,106.83)
33104	Otras asesorías para la opera.	-
33301	Servicios de informática	-
33401	Serv.para capacita.a serv.públ	(13,362.07)
33602	Otros serv.comer.(fotocopiado)	2,844.05
33604	Impresión y elabor.de material	-
33605	Información en medios masivos	-
33801	Servicios de vigilancia	134,463.82
33901	Subcontratación serv. terceros	214,278.07
34101	Dif. por variaciones en el T/C	23,573.01
34501	Seguro de bienes patrimoniales	-
34701	Fletes y maniobras	-
35101	Manto. y conserv. de inmuebles	56,287.76
35201	Manto. y cons.de mobi.y equipo	-
35501	Manto.y conser.vehi.terrestres	-
35801	Servicio de lavandería,limpiez	-
35701	Manto.conserv.de maqui.y equi.	-
37101	Pasajes aéreos nacionales	5,421.30
37104	Pasaj.aéreo nac.para serv.públ	-
37106	Pasaj.aéreo inter..serv.públic	-
37201	Pasaj. terrestres nacionales	(23,950.00)
37204	Pasaj.terr. nac.para serv.públ	(1,200.00)
37206	Pasaj.inter.para serv.públicos	-
37501	Viáticos nac.para lab.de campo	45,362.47
37504	Vtcos.nac.para serv.públicos	(7,576.56)
37602	Vtcos.en el extranjero ser.púb	587.96
38501	Gastos aliment. de serv.públi.	-
39202	Otros impuestos y derechos	(36,240.14)
39301	Impuestos y derechos de import	-
39401	Erogaciones por resoluciones	24,964,304.61
39501	Penas,multas,accesorios y actu	631,301.55
39915	Baja de Activo Fijo	80,668.81
39916	Reserva cuentas incobrables	1,526,508.00
Subtotal		27,938,464.46

Capítulo 4000

Partida	Descripción	Importe:
46101	Aport.a fideicomisos públicos	-
Total variación Otros Gastos		28,522,578.70

Integración de conciliación contable - presupuestal entre los Ingresos Presupuestales y Contables
Conciliación entre los Ingresos Presupuestarios y Contables
del 01 de Enero al 31 de Diciembre 2023

Ingresos Presupuestales		
Por :		
Cobranza venta de servicios		104,097,824.01
Transferencias gobierno federal		371,882,392.00
Ingresos Diversos		48,908,974.56
Total Ingresos Presupuestales		524,889,190.57
Ingresos Contables		
Por:		
Facturación venta de servicios		165,899,612.29
Transferencias gobierno federal		371,882,392.00
Ingresos Diversos		51,510,960.71
Total Ingresos Contables		589,292,965.00
Otros ingresos presupuestarios no contables por:		
Facturación menos Cobranza		61,801,788
Ingresos Diversos		2,601,986
	Total	64,403,774

CUENTA PÚBLICA 2023
MEMORIA DE CÁLCULO EN CLASIFICACIÓN ECONÓMICA Y POR OBJETO DEL GASTO
18 ENERGÍA
TOK INSTITUTO NACIONAL DE ELECTRICIDAD Y ENERGÍAS LIMPIAS
(PESOS)

Fecha: 08/03/2024 Hora: 13:58:09

CLASIFICACIÓN ECONÓMICA OBJETO DEL GASTO DENOMINACIÓN	APROBADO	PAGADO	VARIACIÓN % PAGI/APROB	PARTICIPACIÓN % RESPECTO AL TOTAL DEL PAGADO
TOTAL	1,032,118,140	645,377,700	-37.5	100.0
Gasto Corriente	1,011,988,140	645,377,700	-36.2	100.0
Servicios Personales	835,488,140	489,241,690	-41.4	75.8
1000 Servicios personales	835,488,140	489,241,690	-41.4	75.8
1100 Remuneraciones al personal de carácter permanente	178,955,670	92,907,195	-48.1	14.4
1200 Remuneraciones al personal de carácter transitorio	8,973,227	0	-100.0	0.0
1300 Remuneraciones adicionales y especiales	57,738,979	30,772,755	-46.7	4.8
1400 Seguridad social	121,948,936	69,014,847	-43.4	10.7
1500 Otras prestaciones sociales y económicas	449,719,282	296,546,893	-34.1	45.9
1600 Previsiones	18,152,046	0	-100.0	0.0
Gasto De Operación	134,000,000	49,840,915	-62.8	7.7
2000 Materiales y suministros	44,000,000	10,074,745	-77.1	1.6
2100 Materiales de administración, emisión de documentos y artículos oficiales	3,988,237	1,761,248	-55.8	0.3
2200 Alimentos y utensilios	297,129	24,491	-91.8	0.0
2300 Materias primas y materiales de producción y comercialización	34,603,861	6,564,016	-81.0	1.0
2400 Materiales y artículos de construcción y de reparación	1,223,657	430,578	-64.8	0.1
2500 Productos químicos, farmacéuticos y de laboratorio	691,000	34,104	-95.1	0.0
2600 Combustibles, lubricantes y aditivos	719,682	515,937	-28.3	0.1
2700 Vestuario, blancos, prendas de protección y artículos deportivos	1,417,800	288,505	-79.7	0.0
2900 Herramientas, refacciones y accesorios menores	1,058,634	455,866	-56.9	0.1
Servicios generales	90,000,000	39,766,170	-55.8	6.2
3100 Servicios básicos	4,057,505	3,325,031	-18.1	0.5
3200 Servicios de arrendamiento	2,944,837	1,343,550	-54.4	0.2
3300 Servicios profesionales, científicos, técnicos y otros servicios	60,645,598	26,915,691	-55.6	4.2
3400 Servicios financieros, bancarios y comerciales	4,909,190	2,672,767	-45.6	0.4
3500 Servicios de instalación, reparación, mantenimiento y conservación	2,518,850	427,219	-83.0	0.1

CUENTA PÚBLICA 2023
MEMORIA DE CÁLCULO EN CLASIFICACIÓN ECONÓMICA Y POR OBJETO DEL GASTO
18 ENERGÍA
TOK INSTITUTO NACIONAL DE ELECTRICIDAD Y ENERGÍAS LIMPIAS
(PESOS)

Fecha: 08/03/2024 Hora: 13:58:09

CLASIFICACIÓN ECONÓMICA OBJETO DEL GASTO DENOMINACIÓN	APROBADO	PAGADO	VARIACIÓN % PAG/APROB	PARTICIPACIÓN % RESPECTO AL TOTAL DEL PAGADO
3700 Servicios de traslado y viáticos	10,102,290	4,308,151	-57.4	0.7
3800 Servicios oficiales	596,330	0	-100.0	0.0
3900 Otros servicios generales	4,225,400	773,761	-81.7	0.1
Otros De Corriente	42,500,000	106,295,095	150.1	16.5
3000 Servicios generales	25,000,000	106,295,095	325.2	16.5
3900 Otros servicios generales	25,000,000	106,295,095	325.2	16.5
4000 Transferencias, asignaciones, subsidios y otras ayudas	17,500,000	0	-100.0	0.0
4400 Ayudas sociales	2,500,000	0	-100.0	0.0
4600 Transferencias a fideicomisos, mandatos y otros análogos	15,000,000	0	-100.0	0.0
Pensiones Y Jubilaciones	0	0	0.0	0.0
Gasto De Inversión	20,130,000	0	-100.0	0.0
Inversión Física	20,130,000	0	-100.0	0.0
6000 Inversión pública	20,130,000	0	-100.0	0.0
6200 Obra pública en bienes propios	20,130,000	0	-100.0	0.0



Sergio E. Juárez Orozco
Gerente de Recursos Financieros



José Martínez Cerón
Jefe del Departamento de Presupuestos

MEMORIA DE CÁLCULO PARA EL ESTADO ANALÍTICO DEL EJERCICIO DEL PRESUPUESTO DE EGRESOS EN CLASIFICACIÓN FUNCIONAL
 CUENTA PÚBLICA 2023
 18 ENERGÍA
 T0K INSTITUTO NACIONAL DE ELECTRICIDAD Y ENERGÍAS LIMPIAS
 (PESOS)

Fecha: 08/03/2024 Hora: 13:58:16

CATEGORÍA PROGRAMÁTICA		CONCEPTO	APROBADO	PAGADO	VARIACIÓN % PAG/APROB	PARTICIPACIÓN % DE LAS FINALIDADES RESPECTO AL TOTAL DEL GASTO PAGADO	PARTICIPACIÓN % DE LAS FUNCIONES RESPECTO AL TOTAL DEL GASTO PAGADO DE LA FINALIDAD A LA QUE PERTENECE
FI	FN						
1		Gobierno	14,455,870	9,500,832	-34.3	1.5	100.0
	3	Coordinación de la Política de Gobierno	14,455,870	9,500,832	-34.3		100.0
3		Desarrollo Económico	1,017,662,270	635,876,868	-37.5	98.5	100.0
	3	Combustibles y Energía	0	78,547,877	0.0		12.4
	8	Ciencia, Tecnología e Innovación	1,017,662,270	557,328,991	-45.2		87.6
		Total del Gasto	1,032,118,140	645,377,700	-37.5	100.0	



Sergio E. Juárez Orozco
 Gerente de Recursos Financieros



José Jiménez Cerón
 Jefe del Departamento de Presupuestos

Cuenta Pública 2023

CUENTA PÚBLICA 2023
ANALÍTICO DE CLAVES DE ENTIDADES PARAESTATALES (ACEP)
ByS
18 ENERGÍA
TOK INSTITUTO NACIONAL DE ELECTRICIDAD Y ENERGÍAS LIMPIAS

Concepto	Estimado/Aprobado	Modificado	Devengado	Recaudado/Pagado
TOTAL DE RECURSOS	1,272,504,486	1,415,427,387		908,198,438
DISPONIBILIDAD INICIAL	240,386,346	383,309,247		383,309,247
CORRIENTES Y DE CAPITAL	723,435,748	660,235,748		153,006,799
VENTA DE BIENES	0	0		0
INTERNAS	0	0		0
EXTERNAS	0	0		0
VENTA DE SERVICIOS	640,082,748	576,882,748		104,097,824
INTERNAS	638,582,748	575,382,748		103,584,366
EXTERNAS	1,500,000	1,500,000		513,458
INGRESOS DIVERSOS	83,353,000	83,353,000		48,908,975
INGRESOS DE FIDEICOMISOS PÚBLICOS	0	0		0
PRODUCTOS FINANCIEROS	5,500,000	4,962,667		12,902,325
OTROS	77,853,000	78,390,333		36,006,650
VENTA DE INVERSIONES	0	0		0
RECUPERACIÓN DE ACTIVOS FÍSICOS	0	0		0
RECUPERACIÓN DE ACTIVOS FINANCIEROS	0	0		0
INGRESOS POR OPERACIONES AJENAS	0	0		0
POR CUENTA DE TERCEROS	0	0		0
POR CUENTA DE TERCEROS (BRUTO)	0	0		0
POR EROGACIONES RECUPERABLES	0	0		0
POR EROGACIONES RECUPERABLES (BRUTO)	0	0		0
SUBSIDIOS Y APOYOS FISCALES	308,682,392	371,882,392		371,882,392
SUBSIDIOS	0	0		0
CORRIENTES	0	0		0
DE CAPITAL	0	0		0
APOYOS FISCALES	308,682,392	371,882,392		371,882,392
CORRIENTES	308,682,392	371,882,392		371,882,392
SERVICIOS PERSONALES	308,682,392	343,682,392		343,682,392
OTROS	0	28,200,000		28,200,000
INVERSIÓN FÍSICA	0	0		0
INTERESES, COMISIONES Y GASTOS DE LA DEUDA	0	0		0
INVERSIÓN FINANCIERA	0	0		0
AMORTIZACIÓN DE PASIVOS	0	0		0
SUMA DE INGRESOS DEL AÑO	1,032,118,140	1,032,118,140		524,889,191

Cuenta Pública 2023

CUENTA PÚBLICA 2023
ANALÍTICO DE CLAVES DE ENTIDADES PARAESTATALES (ACEP)
ByS
18 ENERGÍA
TOK INSTITUTO NACIONAL DE ELECTRICIDAD Y ENERGÍAS LIMPIAS

Concepto	Estimado / Aprobado	Modificado	Devengado	Recaudado/Pagado
ENDEUDAMIENTO (O DESENUDAMIENTO) NETO	0	0		0
INTERNO	0	0		0
EXTERNO	0	0		0
TOTAL DE RECURSOS	1,272,504,486	1,415,427,387	566,829,823	908,198,438
GASTO PROGRAMABLE	1,032,118,140	1,032,118,140	566,829,823	645,377,700
GASTO CORRIENTE	1,011,988,140	1,004,968,144	566,829,823	566,829,823
SERVICIOS PERSONALES	835,488,140	835,488,140	489,241,690	489,241,690
DE OPERACIÓN	134,000,000	126,980,004	49,840,915	49,840,915
SUBSIDIOS	0	0	0	0
OTRAS EROGACIONES	42,500,000	42,500,000	27,747,218	27,747,218
PENSIONES Y JUBILACIONES	0	0	0	0
INVERSIÓN FÍSICA	20,130,000	27,149,996	0	0
BIENES MUEBLES E INMUEBLES	0	0	0	0
OBRA PÚBLICA	20,130,000	27,149,996	0	0
SUBSIDIOS	0	0	0	0
OTRAS EROGACIONES	0	0	0	0
INVERSIÓN FINANCIERA	0	0	0	0
COSTO FINANCIERO	0	0	0	0
INTERESES, COMISIONES Y GASTOS DE LA DEUDA	0	0	0	0
INTERNOS	0	0	0	0
EXTERNOS	0	0	0	0
EGRESOS POR OPERACIONES AJENAS	0	0	0	0
POR CUENTA DE TERCEROS	0	0	0	78,547,877
POR CUENTA DE TERCEROS (BRUTO)	0	0	0	78,547,877
EROGACIONES RECUPERABLES	0	0	0	78,547,877
EROGACIONES RECUPERABLES (BRUTO)	0	0	0	0
SUMA DE EGRESOS DEL AÑO	1,032,118,140	1,032,118,140	566,829,823	645,377,700
ENTEROS A TESORERÍA DE LA FEDERACIÓN	0	0	0	0
ORDINARIOS	0	0	0	0
EXTRAORDINARIOS	0	0	0	0
RETIRO DEL PATRIMONIO INVERTIDO DE LA NACIÓN	0	0	0	0
DISPONIBILIDAD FINAL PREVIA	240,386,346	383,309,247		262,820,738
DISPONIBILIDAD FINAL	240,386,346	383,309,247		262,820,738
DIFERENCIAS CAMBIARIAS, AJUSTES CONTABLES Y OPERACIONES EN TRÁNSITO				0

Cuenta Pública 2023

CUENTA PÚBLICA 2023
 ANALÍTICO DE CLAVES DE ENTIDADES PARAESTATALES (ACEP)
 ByS
 18 ENERGÍA
 TOK INSTITUTO NACIONAL DE ELECTRICIDAD Y ENERGÍAS LIMPIAS

Concepto	Estimado/Aprobado	Modificado	Devengado	Recaudado/Pagado
DIFERENCIAS CAMBIARIAS				0
AJUSTES CONTABLES				0
OPERACIONES EN TRÁNSITO				0
DISPONIBILIDAD FINAL CALCULADA				262.820.738
VARIACIÓN EN DISPONIBILIDADES				120.488.509
BALANCE DE OPERACIÓN	-308.682.392	-371.882.392		-492.370.901
BALANCE PRIMARIO	0	0		-120.488.509
BALANCE FINANCIERO	0	0		-120.488.509
FINANCIAMIENTO NETO TOTAL				120.488.509


 Sergio E. Juárez Orozco
 Gerente de Recursos Financieros


 José Jiménez Cerón
 Jefe del Departamento de Presupuestos

NOTAS A LOS ESTADOS PRESUPUESTALES AL 31 DE DICIEMBRE DE 2023.

1. CONSTITUCIÓN Y OBJETIVO DEL INSTITUTO

El Instituto Nacional de Electricidad y Energías Limpias (INEEL), es un Organismo Público Descentralizado con personalidad jurídica y patrimonio propio, creado inicialmente como Instituto de Investigaciones Eléctricas (IIE) por Decreto del Ejecutivo Federal publicado en el Diario Oficial de la Federación el 1 de diciembre de 1975, y modificado mediante Decreto publicado en el DOF el 30 de octubre del 2001.

El propósito fundamental del Instituto es realizar y promover la investigación científica, el desarrollo experimental y la investigación tecnológica, con la finalidad de resolver los problemas científicos y tecnológicos relacionados con el mejoramiento y desarrollo de la industria eléctrica nacional, contribuyendo a la difusión e implantación de las tecnologías que mejor se adapten al desarrollo económico del país, brindar asesoramiento a la Comisión Federal de Electricidad (CFE), a las industrias manufactureras eléctricas y compañías de ingeniería y servicios relacionados con la industria eléctrica.

Adicionalmente, mediante el Decreto del 30 de octubre de 2001, se establece que las áreas en las cuales el Instituto participa, no sólo comprenden la industria eléctrica sino aquellas que le son afines, incluyendo tanto a los que forman parte de la iniciativa privada, así como a Petróleos Mexicanos (PEMEX) y sus organismos subsidiarios, así como precisar las áreas en las que se requiere impulsar el desarrollo de nuevas tecnologías y la formación de capital humano especializado.

En acuerdo publicado en el DOF de fecha 22 de noviembre de 2001, la Secretaría de Energía (SENER) y el Consejo Nacional de Ciencia y Tecnología (CONACYT) reconocen al IIE, como Centro Público de Investigación.

Con fecha 24 de diciembre de 2015, se publicó la Ley de Transición Energética, la cual tiene por objeto regular el aprovechamiento sustentable de la energía, así como las obligaciones en materia de Energías Limpias y de reducción de emisiones contaminantes; proponiendo que el IIE se convirtiera en el INEEL, dicho cambio fue publicado en el Diario Oficial de la Federación el 24 de junio de 2016, en el que se establecieron nuevos objetivos al quehacer institucional quedando de la siguiente forma: coordinar y realizar estudios, así como también proyectos de investigación científica o tecnológica con instituciones académicas, de investigación, públicas o privadas, nacionales o extranjeras en materia de energía, energía eléctrica, energías limpias, energías renovables, eficiencia energética, emisiones contaminantes generadas en la industria eléctrica, sustentabilidad, sistemas de transmisión, distribución y almacenamiento de energía, además de contribuir a la formación de especialistas e investigadores en las áreas de su especialidad, y brindar apoyo técnico y científico a la SENER para formular, conducir y evaluar la política nacional en materia de energía eléctrica en general y energías limpias en particular.

2. NORMATIVIDAD GUBERNAMENTAL

Desde el punto de vista presupuestal, el INEEL está regido por la Ley Federal de Presupuesto y Responsabilidad Hacendaria (LFPRH) y su Reglamento, así como el Presupuesto de Egresos

de la Federación (PEF) para el ejercicio fiscal 2023. Los recursos presupuestales para su operación se presentan agrupados de conformidad con la Estructura Programática-Presupuestal autorizada para la entidad, y de acuerdo al clasificador por objeto del gasto emitido por la Secretaría de Hacienda y Crédito Público (SHCP).

En el mismo sentido, se considera la Ley General de Contabilidad Gubernamental (LGCG) y la normatividad específica emitida por el Consejo Nacional de Armonización Contable (CONAC), en materia presupuestal.

3. POLÍTICAS PARA LA ELABORACIÓN DE LOS ESTADOS PRESUPUESTALES.

A continuación, se presenta un resumen de las principales políticas y prácticas utilizadas en la formulación de los estados presupuestales.

- a) El INEEL, para el control presupuestal registra sus operaciones con base en disposiciones que en materia de contabilidad gubernamental establecen la LFPRH y su Reglamento; la LGCG, los lineamientos y oficios normativos emitidos por la SHCP; manejándose para tal efecto, registros presupuestales de ingresos y egresos complementarios a los contables, los cuales son conciliados mensualmente para corroborar la congruencia de la información entre las áreas de Presupuesto y Contabilidad.
- b) Los ingresos presupuestales que recibe el INEEL por concepto de Transferencias del Gobierno Federal (TGF), se consideran al valor que tienen al momento de su autorización y se registran en cuentas de ingresos afectando el Estado de Resultados.

Los ingresos por concepto de venta de servicios de proyectos de investigación, así como los ingresos diversos se registran en cuentas de ingresos propios y diversos, afectando el Estado de Resultados.

- c) Los gastos presupuestales se consideran al valor que tienen al momento de su pago, incorporando al cierre del ejercicio las obligaciones por bienes y servicios devengados y pagados con cargo al presupuesto autorizado.
- d) Con base en la normatividad vigente emitida por la SHCP, se tramitan las modificaciones a la estructura programática, presupuestal y financiera, así como al calendario de gasto y a las metas autorizadas y que, en su caso, se emiten las autorizaciones en los módulos de los sistemas de la SHCP, mediante, resoluciones, oficios y/o números de folios de afectación presupuestaria correspondiente.
- e) Los estados presupuestales incluyen disponibilidad inicial y final, debido a que el Instituto realiza proyectos de investigación, los cuales son facturados y cobrados como ingresos propios.

4. PROCEDIMIENTO PARA LA INTEGRACIÓN DEL PRESUPUESTO 2023

Para la integración del proyecto de presupuesto 2023, la SENER comunicó al INEEL el techo de Transferencias del Gobierno Federal que debía considerar para la elaboración del Proyecto de Presupuesto 2023, mismo que se registró en el sistema para el Proceso Integral de Programación y Presupuesto (PIPP) que pertenece al Módulo de Seguridad de Soluciones de Negocios (MSSN). Con el citado techo y la proyección de ingresos por la venta de servicios e

ingresos diversos, se procedió a definir el presupuesto de gasto para 2023, posteriormente se desarrollaron diversas actividades en el MSSN, con la finalidad de que la SHCP presentara el Proyecto de Presupuesto de Egresos (PPEF) a la H. Cámara de Diputados, quien autorizó finalmente el PEF del INEEL para el ejercicio fiscal correspondiente y que notificó posteriormente a la Coordinadora de Sector, la SENER, quien a su vez comunicó al INEEL el presupuesto aprobado por ese cuerpo Legislativo para el ejercicio fiscal 2023.

5. PRESUPUESTO AUTORIZADO PARA EL EJERCICIO 2023 (cifras en miles de pesos)

Mediante Oficio Circular 307-A.-3052 de fecha 12 de diciembre de 2022, emitido por la Unidad de Política y Control Presupuestario de la SHCP se comunicó la autorización del PEF y el calendario para el ejercicio fiscal 2023 aprobado por la H. Cámara de Diputados; para el INEEL, su Gasto Programable a nivel flujo de efectivo ascendió a \$1,032,118.1, correspondiendo en su totalidad al gasto corriente de operación e inversión física.

Durante los meses de junio, agosto, septiembre y diciembre de 2023, se recibieron ampliaciones liquidadas por \$8,200.0, \$10,000.0, \$10,000.0 y \$35,000.0, mismas que fueron autorizadas con los folios 2023-18-411-258, 2023-18-411-292, 2023-18-411-572, 2023-18-411-718 y 2023-18-TOK-741 correspondientes a las ampliaciones liquidadas en el Módulo de Adecuaciones Presupuestarias (MAP), respectivamente, con el propósito de que el Instituto contará con el apoyo financiero que le permitiera estar en posibilidades de cubrir su gasto operativo y cumplir con sus compromisos laborales de fin de año.

Durante el ejercicio fiscal 2023, el Instituto realizó cinco adecuaciones presupuestarias autorizadas en el Módulo de Adecuaciones Presupuestarias para Entidades (MAPE) dentro del MSSN conforme a lo siguiente:

Los balances; primario, financiero y de operación se modificaron sin afectar el cumplimiento de los objetivos y metas del Instituto para el ejercicio fiscal 2023.

- ♦ Una adecuación interna compensada entre partidas, con el propósito de ajustar el presupuesto en partidas de los capítulos "3000 Servicios Generales" y "6000 Obra Pública", a las necesidades de operación del Instituto.
- ♦ Una adecuación interna, con la finalidad de reconocer el ingreso del remanente a la tesorería del INEEL por la extinción del Fideicomiso del Fondo de Primas de Antigüedad, Beneficios al Retiro y Jubilaciones del Instituto de Investigaciones Eléctricas ahora INEEL.
- ♦ Una adecuación de actualización de la disponibilidad inicial, conforme al dictamen financiero y presupuestal del ejercicio 2022 y que fue reportada en la Cuenta de la Hacienda Pública del INEEL, pasando de \$240,386.3 a \$383,309.2 manteniendo el balance primario sin cambios.
- ♦ Una adecuación externa con el objetivo de regularizar las autorizaciones de ampliaciones liquidadas en el Módulo de Adecuaciones Presupuestarias (MAP) con números de folio: 2023-18-411-258, 2023-18-411-292 y 2023-18-411-572, por un monto total de \$18,200.0.

- ♦ Una adecuación externa para regularizar las autorizaciones de ampliaciones liquidadas en el MAP con números de folio: 2023-18-411-718 y 2023-18-TOK-741 por un monto total de \$45,000.0.

El presupuesto de egresos modificado autorizado del INEEL se integra como sigue:

Capítulo del gasto	Presupuesto original	Ampliaciones	Reducciones	Presupuesto modificado
Gasto corriente	1,011,988.1	0.0	-7,020.0	1,004,968.1
Servicios personales	835,488.1	0	0	835,488.1
Materiales y suministros	44,000.0	0	0	44,000.0
Servicios generales	90,000.0	0	-7,020.0	82,980.0
Otras Erogaciones	42,500.0	0	0	42,500.0
Otros de corrientes (Operaciones Ajenas)	0	0	0	0
Inversión física	20,130.0	7,020.0	0.0	27,150.0
Bienes muebles e inmuebles	0	0	0	0
Obra pública	20,130.0	7,020.0	0	27,150.0
Operaciones ajenas	0	0	0	0
Por cuenta de terceros	0	0	0	0
Total	1,032,118.1	7,020.0	-7,020.0	1,032,118.1

6. ESTADOS PRESUPUESTALES

Los estados analíticos de ingresos presupuestales y del ejercicio presupuestal del gasto del 2023, corresponden al presupuesto formulado, autorizado, devengado y ejercido por el INEEL, con base en el flujo de efectivo; los estados, fueron elaborados tomando como base las cifras presentadas en la Cuenta de la Hacienda Pública Federal y se presentan formando parte de este informe (Anexo I) que considera los reportes de flujo de efectivo, ingresos, egresos, analíticos, programáticos, presupuestales, así como sus diversas modalidades armonizadas.

A. Estado analítico de ingresos presupuestales.

Los ingresos obtenidos por el Instituto, se derivan de la venta de servicios por el desarrollo de proyectos de investigación.

Al mes de diciembre, los ingresos propios obtenidos ascendieron a \$153,006.8, monto inferior al último presupuesto modificado autorizado en \$507,228.9 (76.8%), lo anterior debido a que los recursos obtenidos por la cobranza de la cartera por la venta de servicios fueron inferiores a lo programado derivado de baja captación de recursos propios provenientes de la contratación de servicios, principalmente con CFE, no obstante, lo anterior, se cubrieron los gastos básicos para mantener la operación del Instituto, sin afectar los objetivos, programas y metas programáticas.

La cobranza por venta de servicios resultó de \$104,097.8 inferior en \$472,784.9, equivalente al (82.0%) con respecto al presupuestado modificado autorizado, por la baja captación de recursos propios provenientes de la contratación de servicios. Se espera que el cambio en las Políticas y procedimientos para la celebración de contrataciones que realice la CFE y/o sus Empresas Productivas Subsidiarias y/o Empresas Filiales con los entes públicos que realicen funciones de investigación, sectorizados a la SENER, facilite la contratación de proyectos con el INEEL e impacte favorablemente en la generación de recursos.

La cobranza se integró por; \$51,119.1 de CFE, \$6,071.3 de PEMEX, \$15,475.3 de CENACE, \$28,320.8 del Sector Privado y Público y \$ 3,111.3 de extranjeros. Del total \$13,669.9 corresponden a años anteriores. El saldo de las cuentas por cobrar al mes de diciembre fue de \$96,896.0, sin IVA, los cuales corresponden a bajo contrato.

Los ingresos diversos ascendieron a \$48,909.0, inferior en \$34,444.0, equivalente al (41.3%), al programado de \$83,353.0, derivado de que se tuvo una menor restitución del costo horas-hombre de personal especializado, a consecuencia de los cambios en los Fideicomisos del Consejo Nacional de Humanidades, Ciencias y Tecnologías (CONHACYT).

Las TGF fueron de \$371,882.4, superior en \$63,200.0, a lo programado original de \$308,682.4, por las ampliaciones liquidadas autorizadas por SENER y SHCP, mediante las adecuaciones presupuestarias del MAP con números de folios 2023-18-411-258, 2023-18-411-292, 2023-18-411-572, 2023-18-411-718 y 2023-18-T0K-741; con la finalidad de que el Instituto estuviera en posibilidades de cubrir su gasto operativo y cumplir con sus compromisos laborales de fin de año.

B. Estado del ejercicio presupuestal del gasto.

El gasto pagado fue de \$645,377.7, inferior en \$386,740.4, (37.5%), con respecto al último presupuesto modificado autorizado de \$1,032,118.1, debido a un menor ejercicio en sueldos y prestaciones por plazas vacantes; al menor gasto en insumos y servicios para el desarrollo de los proyectos productivos; a que no se realizó gasto de inversión física por declararse desiertas las dos licitaciones efectuadas, así como a la aplicación de medidas de austeridad, racionalidad y disciplina del gasto que se llevaron a cabo para tratar de mejorar la situación financiera del Instituto. No obstante, el INEEL cumplió con sus objetivos, metas y programas estratégicos.

La totalidad de los recursos del gasto programable ejercido se financiaron con 23.7% de recursos propios y el complemento con TGF, que considera el efecto del pago de la nómina, liquidaciones, laudos emitidos por autoridad competente, proveedores e impuestos.

La disponibilidad final al mes de diciembre fue de \$262,820.7, inferior en \$120,488.5, al programado de \$383,309.2, derivado de los bajos ingresos propios captados en el periodo.

C. Balance Financiero.

Al cierre del ejercicio 2023 el balance financiero refleja un déficit de \$120,488.5, como resultado de los bajos ingresos propios captados en el periodo.

7. CONCILIACIÓN GLOBAL ENTRE LAS CIFRAS FINANCIERAS Y LAS PRESUPUESTALES

Las conciliaciones globales entre las cifras financieras y presupuestales, se presentan en el anexo II de este informe.

- La disponibilidad final del ejercicio 2023 fue por \$262,820.7 y se encuentra conciliada en los estados financieros y corresponde a los recursos presupuestales y contables al cierre del año 2023, donde se puede observar que no existen diferencias.

8. CUMPLIMIENTO GLOBAL DE METAS POR PROGRAMA

El Instituto se apega a diversas disposiciones y procesos tanto internos como externos para dar seguimiento al cumplimiento de las metas e indicadores institucionales como son:

- Metas para el bienestar y parámetros del Programa Estratégico Institucional (PEI) 2020-2024, aprobado por su Junta Directiva en la sesión ordinaria 18 del 07 de octubre de 2020. Lo anterior en cumplimiento al artículo 48 de la Ley Federal de Entidades Paraestatales y al artículo 17 fracción II de la Ley de Planeación. El seguimiento se realiza de conformidad con el Procedimiento para la elaboración y seguimiento del programa estratégico institucional (P-PET-007).
- Indicadores de la Matriz de Indicadores por Resultados (MIR), se le da seguimiento de conformidad con los "Lineamientos para la revisión y actualización de metas, mejora, calendarización y seguimiento de la Matriz de Indicadores para Resultados de los programas presupuestarios" que emite para cada ejercicio fiscal la Unidad de Evaluación del Desempeño de la SHCP, así como a la Instrucción para la atención, actualización y reporte de avances de los indicadores de la MIR con clave I-RF-005.

OBJETIVOS Y ESTRATEGIAS

I. Estrategia Institucional

El marco estratégico del INEEL en 2023 está contenido en el PEI 2020-2024; que entre otros aspectos incluye: misión, visión, objetivos prioritarios, estrategias, acciones puntuales, metas para el bienestar y parámetros. Se alinea con el Plan Nacional de Desarrollo (PND) 2019-2024, en particular con el Eje General III Economía y el objetivo "Rescate del sector energético".

El PEI 2020-2024 se ejecuta a través de los Programas Anuales de Trabajo (PAT), que establecen las acciones a desarrollar en cada año para contribuir al logro de los objetivos prioritarios, metas para el bienestar y parámetros. La Junta Directiva del INEEL aprobó el PAT 2023 en su sesión 28 ordinaria del 13 de diciembre de 2022.

Para cumplir con su objeto fundamental, el INEEL está adscrito al Programa presupuestario (Pp) "E016 Investigación, desarrollo tecnológico y prestación de servicios en materia nuclear y eléctrica", el cual comparte con el Instituto Nacional de Investigaciones Nucleares. El Programa presupuestario Pp E016 contribuye al Plan Nacional de Desarrollo 2020-2024, en específico la Meta Nacional 3 "Desarrollo Económico" y a la Ley de Transición Energética, la cual tiene por objeto regular el aprovechamiento sustentable de la energía, así como las obligaciones en materia de energías limpias y de reducción de emisiones contaminantes de la industria eléctrica, manteniendo la competitividad de los sectores productivos.

El Pp E016 es relevante para el Estado Mexicano, pues persigue la mejora de la calidad de vida de los ciudadanos mexicanos, aprovechando en mayor medida los beneficios de las energías limpias y del uso pacífico de las tecnologías nucleares en las áreas de salud, energía y medio ambiente, principalmente a través de la investigación.

1.- Programa Institucional 2020-2024 del INEEL.

El PEI 2020-2024 fue aprobado por la Junta Directiva del Instituto en su sesión ordinaria 18 del 07 de octubre de 2020; contiene, entre otros elementos: misión, visión, objetivos prioritarios, estrategias, acciones puntuales, metas para el bienestar y parámetros. Se alinea con el PND 2019-2024, en particular, con el Eje General III Economía y el objetivo "Rescate del sector energético".

Asimismo, al cumplimiento de los principios rectores de "Honradez y honestidad", "Al margen de la ley, nada; "Por encima de la ley, nadie", "Economía para el bienestar", "El mercado no sustituye al Estado", "Por el bien de todos, primero los pobres", "No dejar a nadie atrás, no dejar a nadie fuera" y "No al gobierno rico con pueblo pobre".

De la misma forma, el INEEL contribuye en su ámbito de competencia, a la visión y acciones establecidas en la Estrategia de Transición para Promover el Uso de Tecnologías y Combustibles más Limpios, la cual enfatiza el desarrollo de investigación e innovación para el aprovechamiento de energías limpias, su eficiencia y desarrollo sustentable para la equidad social en el país.

2.- Misión del INEEL

El Instituto tiene la misión de "Realizar investigación aplicada y desarrollo tecnológico en apoyo a la soberanía energética y al desarrollo sostenible en materia de electricidad y energías limpias"; su visión es "Ser reconocido como líder en investigación aplicada y desarrollo tecnológico en materia de electricidad y energías limpias".

Los objetivos prioritarios del PEI 2020-2024 son:

1. Realizar investigación aplicada, desarrollo tecnológico e innovación para contribuir al fortalecimiento operativo y tecnológico de las Empresas Productivas del Estado (EPE), organismos públicos, las empresas mixtas y empresas de capital nacional que participan en su cadena de proveeduría.
2. Fortalecer la vinculación del Instituto con instituciones, dependencias y entidades relacionadas con el sector energético, en apoyo al desarrollo de tecnologías críticas.
3. Contribuir a la formación de especialistas para atender las necesidades de la transición energética y el fortalecimiento del sector.
4. Contar con la viabilidad financiera, así como el desarrollo sostenido de la Institución para apoyar a la Transición Energética Soberana (TES) en materia científica y tecnológica.

Programas institucionales de I+D+i

En 2023, el INEEL actualizó sus programas de Investigación, Desarrollo Tecnológico e Innovación (I+D+i):



1. Sistemas de potencia
2. Gestión de equipos
3. Redes eléctricas
4. Energías renovables e hidrógeno
5. Reducción de emisiones
6. Infraestructura civil
7. Gestión inteligente de procesos
8. Electrónica y simulación
9. Informática avanzada

EVALUACIÓN DE LOS RESULTADOS DEL EJERCICIO

II. Resultados de indicadores estratégicos

El cumplimiento de las metas del PEI 2020-2024, correspondiente al ejercicio 2023, se muestra a continuación:

- Meta 1. Proporción de la facturación en proyectos de Investigación Aplicada y Desarrollo Tecnológico (IAyDT). Variación del cumplimiento: (31.25).
- Meta 2. Ocupación del personal de investigación en proyectos desarrollados en colaboración con otras instituciones. Variación del cumplimiento: 57.1.
- Meta 3. Contribuciones a la formación de especialistas para el sector energético. Variación del cumplimiento: (14.7).
- Meta 4 Sostenibilidad financiera. Variación del cumplimiento: (53.7).

1. Proyectos de Investigación y desarrollo

Se trabajó en un total de 77 proyectos, conformados por: 55 bajo contrato, 1 contratado con SENER y 6 de servicios técnicos especializados; adicionalmente se desarrollaron 15 proyectos financiados con fondos CONAHCYT y el Fondo para la Transición Energética y el Aprovechamiento de la Energía. Del total de proyectos, 19 relacionados con la línea de desarrollo tecnológico energías limpias y renovables (11 provenían de años anteriores, 8 iniciaron en 2023); los restantes 58 proyectos atendieron otras líneas, tales como: redes eléctricas inteligentes, gestión de activos, capacitación avanzada, ahorro energético y sustentabilidad.

2. Desarrollo de Tecnologías

Como resultado de los proyectos bajo contrato, el INEEL generó soluciones tecnológicas que impactaron técnica y económicamente en los procesos, equipos y sistemas de sus clientes.

En seguimiento a las gestiones de propiedad intelectual, en 2023 se presentaron los pagos de anualidades para 40 patentes, un modelo de utilidad y 6 diseños industriales.

Adicionalmente se respondieron 12 requisitos de examen de fondo y se presentaron 4 nuevas solicitudes de patente.

En el tema de derechos de autor, en el mes de abril de 2023 se autorizó una licencia de uso del software "Adquisición, almacenamiento y análisis de las señales de vibración (SICAD)" a la empresa Bufete de Ingeniería y Servicios Predictivos S.A. de C. V.

En 2023, se obtuvieron 21 nuevos registros de derecho de autor, se presentaron 4 solicitudes de patente y se obtuvieron 5 títulos de patente.

A diciembre de 2023, la propiedad intelectual vigente acumulada del INEEL es de 879 derecho de autor, 55 patentes nacionales, una internacional, 2 modelos de utilidad, 6 diseños industriales y 15 registros de marcas.

Las tecnologías susceptibles de ser transferidas como licenciamiento son: "Sistema y método para lecturas remotas de protección catódica de objetos metálicos enterrados usando vehículos aéreos o terrestres", "Inversor fotovoltaico enfocado en el mercado eléctrico nacional", "Micro-inversor fotovoltaico", "Rotor tipo rayos, para máquinas síncronas de imanes permanentes" y "Elementos estructurales para sustituir elementos redundantes en torres de transmisión".

3. Actividades de Investigación Desarrolladas

De enero a diciembre de 2023, el INEEL trabajó en un total de 77 proyectos; 19 relacionados con energías limpias y renovables (11 provenían de años anteriores, 8 iniciaron en 2023); los restantes 58 proyectos atendieron otros temas: sistemas de potencia, gestión de equipos, redes eléctricas, reducción de emisiones, infraestructura civil, gestión inteligente de procesos, electrónica y simulación e informática avanzada.

Al cierre del ejercicio fiscal, de los citados 19, se concluyeron 5, destacan los siguientes:

- "Análisis de factibilidad para la recuperación y aprovechamiento de litio presente en la salmuera del campo geotérmico de Cerro Prieto".
- "Servicios de certificación de plantas de cogeneración".
- "Asesoría técnica para la etapa inicial de la Central de Cogeneración Eficiente en el Complejo Petroquímico Cangrejera de Pemex Transformación Industrial".
- "Servicio de reactivación y mantenimiento a estaciones de la Cuenca Balsas".

4. Formación de Personas Servidoras Públicas Investigadores (PSPI).

Durante el año 2023, con el propósito de mantener e incrementar el nivel de conocimientos y excelencia de los PSPI del INEEL en áreas de especialización de interés para el sector energético nacional, se continuó trabajando en diversas líneas de acción. Entre los principales resultados alcanzados durante el 2023, se tienen los siguientes:

Al 31 de diciembre de 2023, el total de personal de base del Instituto era de 572 elementos, de los cuales, el personal de investigación del Instituto, estaba integrado por 272 elementos, clasificados de la siguiente manera: 259 PSPI en nómina con puesto de investigador y con cargo al capítulo 1000; 9 PSP de mando medio y 4 servidores públicos superiores del Instituto, lo cual continúa por debajo del número de la plantilla autorizada.



Al 31 de diciembre de 2023, de los 259 elementos del personal de investigación del Instituto, el 37.4% contaba con estudios de nivel licenciatura, el 51% con el grado de maestría y el 11.6% con el grado de doctorado.

Al 31 de diciembre de 2023, diez PSPI mantuvieron el reconocimiento del Sistema Nacional de Investigadores con la distinción de Investigador Nacional Nivel I. Hay que destacar que el Sistema establece como un requisito de ingreso, tener doctorado y publicaciones, lo cual limita el ingreso de PSPI del Instituto ya que participan en proyectos bajo contrato, y la información que se genera pertenece al cliente. No obstante, lo anterior, el Instituto promueve que sus PSPI puedan ingresar al Sistema, otorgando apoyos para realizar estudios de posgrado, fomentando la producción de artículos arbitrados, patentes y derechos de autor.

Además, con el propósito de apoyar y mantener el nivel de conocimientos y excelencia de sus PSPI y a su vez incrementar la cantidad de PSPI con nivel de maestría y doctorado, el instituto logró obtener en su programa de becarios internos a 3 personas servidoras públicas investigadoras realizando estudios de doctorado a nivel nacional, de los cuales concluyeron dos.

4.1. Procesos administrativos

En cumplimiento a lo establecido en la Ley Federal y General de Transparencia y Acceso a la Información Pública, durante el 2023, el Instituto atendió un total de 158 solicitudes de acceso a la información: 148 recibidas en el INEEL y 10 en el "Fondo de Primas de Antigüedad, Beneficios para el Retiro y Jubilaciones del Instituto de Investigaciones Eléctricas". Asimismo, se interpuso ante el Instituto Nacional de Transparencia, Acceso a la Información y Protección de Datos Personales (INAI) 2 Recursos de Revisión.

El Comité de Transparencia del INEEL efectuó 4 sesiones ordinarias y 22 extraordinarias a fin de confirmar o modificar las determinaciones en materia de clasificación de información, declaración de inexistencia de información, aprobación de versiones públicas, integración de informes trimestrales para la elaboración del Informe Anual de Actividades y la Evaluación General en materia de Acceso a la Información Pública que requiere el INAI, así como la aprobación y seguimiento del Programa de Capacitación en Transparencia, Acceso a la información, Protección de Datos Personales y Temas Relacionados.

Respecto de la gestión y cumplimiento de las actividades que contempla el Programa Anual de Capacitación, en transparencia, acceso a la información, protección de datos personales y temas relacionados 2023, el INEEL obtuvo un resultado del 100%.

El INAI otorgó al INEEL el refrendo del reconocimiento como "Comité de Transparencia 100% capacitado", correspondiente al ejercicio 2022.

En relación a la información de las obligaciones de transparencia, el INEEL cumplió al 100% con su publicación en la Plataforma Nacional de Transparencia.

En cumplimiento a las líneas de acción de la Política de Transparencia, Gobierno Abierto y Datos Abiertos de la Administración Pública Federal 2021- 2024, se publicó en el portal datos.gob.mx los datos abiertos de Derechos de autor, Patentes y Publicaciones, asimismo,

se elaboraron documentos para atender lo descrito en la Ley General de Protección de Datos Personales en Posesión de Sujetos Obligados.

En los apartados de Transparencia del sitio web oficial del INEEL, se actualizó la información referente a la apertura gubernamental, gobierno abierto, datos abiertos, protección de datos personales y acceso a la información. El cumplimiento de la evaluación de las acciones implementadas de la política de transparencia fue del 100%.

5. Metas Presupuestarias

De los Indicadores para 2023 del INEEL, que se encuentran aprobados en la Matriz de Indicadores de Resultados (MIR) del Portal Aplicativo de la Secretaría de Hacienda (PASH), a través del Pp E016 "Investigación y desarrollo tecnológico y prestación de servicios en materia nuclear y eléctrica" cuyo objetivo es tener una economía competitiva que ofrezca bienes y servicios de calidad a precios accesibles, mediante el aumento de la productividad, la competencia económica, la inversión en infraestructura, el fortalecimiento del mercado interno y la creación de condiciones favorables para el desarrollo de las empresas, especialmente las micro, pequeñas y medianas.

De los 7 Indicadores del INEEL que se encuentran incluidos en la MIR del PASH del ejercicio 2023, 3 indicadores son de medición anual, 2 semestrales y 2 trimestrales.

"E016 Investigación y desarrollo tecnológico y prestación de servicios en materia nuclear y eléctrica"

Indicador de Resultados	Periodo evaluación	Unidad de medida	Ajustado Anual	Alcanzado Anual	Variaciones porcentuales.
Variación anual de aplicación tecnológica INEEL	Anual	Variación	(15.4)	(15.4)	(0.0)
Variación anual de contratación tecnológica INEEL	Anual	Variación	(66.7)	(66.7)	(0.0)
Variación anual de satisfacción del cliente INEEL	Anual	Variación	(25.0)	(25.0)	(0.0)
Variación anual de proyectos concluidos en la línea de energías limpias INEEL	Semestral	Variación	(16.7)	(16.7)	(0.0)
Variación anual de investigadores con posgrado INEEL	Semestral	Variación	(16.1)	(15.6)	0.5
Variación anual de autosuficiencia financiera.	Trimestral	Variación	(26.9)	(46.7)	(19.8)
Variación anual de becarios con especialización concluida.	Trimestral	Variación	100.0	100.0	0.00

Indicadores Anuales

"Variación anual de aplicación tecnológica INEEL". Este indicador reportó un cumplimiento del 100% respecto de la meta ajustada, lo que implicó desarrollar los 11 proyectos que se tenían programados con nuestros principales clientes.

"Variación anual de contratación tecnológica INEEL". Este indicador reportó un cumplimiento del 100% toda vez que, se concluyó el proyecto programado en materia de energías limpias, logrando cumplir con la meta anual ajustada.

"Variación anual de satisfacción del cliente INEEL". Este indicador tuvo un cumplimiento del 100% respecto a la meta ajustada, lo que implicó recibir respuesta de 6 encuestas de proyectos satisfactoriamente evaluados, es importante mencionar que, este proceso se vio afectado por la baja contratación de proyectos en energías limpias.

Indicadores Semestrales

"Variación anual de proyectos concluidos en la línea de energías limpias INEEL". Este indicador reportó un cumplimiento del 100% respecto a la meta ajustada, lo que implicó concluir los 5 proyectos de investigación básica, investigación aplicada, desarrollo tecnológico y servicios técnicos especializados en materia de energías limpias.

"Variación anual de investigadores con posgrado INEEL". Al periodo enero-diciembre se tuvo un cumplimiento del 100.6% superior en 0.5 puntos porcentuales, debido a que en este periodo se tuvieron 162 investigadores con posgrado, uno más con respecto a la meta ajustada.

Indicadores Trimestrales

"Variación anual de autosuficiencia financiera INEEL". Los ingresos propios alcanzados en el periodo enero-diciembre ascendieron a \$153.0, originando una variación de (46.7) menor en 19.8 puntos porcentuales a la meta ajustada, debido a una baja captación de ingresos propios.

"Variación anual de becarios con especialización concluida INEEL". En el periodo enero-diciembre 2023 se presentó un avance del 100% respecto a la meta ajustada, toda vez que dos personas becarias alcanzaron el grado. Es importante mencionar que, el Instituto actualmente cuenta con 1 persona becaria en proceso de obtención del grado que contribuirá con el objetivo de formar y fortalecer el capital humano.

III. Aplicación de Recursos

Los recursos ejercidos por \$645,377.7, fueron inferiores en 37.5% con relación al presupuesto modificado de \$1,032,118.1; la **"Actividad Institucional 016 Investigación y desarrollo tecnológico y de capital humano en energía eléctrica"**, representó el 77.7% del total del presupuesto erogado por el Instituto.

A través de esta actividad, el INEEL realizó actividades enfocadas a lograr el desarrollo de proyectos de investigación aplicada y de desarrollo tecnológico que incrementaron la capacidad disponible, así como adquirir equipo de investigación y diverso para apoyo a la

investigación. Adicionalmente, efectúa actividades enfocadas a incrementar el nivel de conocimiento y excelencia de los PSPI en áreas de especialización de interés para el sector energético nacional.

Así mismo, no se realizó gasto de inversión física en el periodo. Cabe señalar que se declararon desiertas las dos licitaciones públicas celebradas el 29 de agosto y 13 de octubre de 2023, por lo que el Instituto con base en lo establecido en los artículos 41 y 42 fracción VII de la Ley de Obras Públicas y Servicios Relacionados con las Mismas y 72, 73 y 74 fracción VI de su Reglamento estaba en condiciones de efectuar una adjudicación directa; sin embargo, conforme a las Disposiciones específicas para el cierre del ejercicio presupuestario 2023 emitidas el 3 de octubre del presente año, mediante oficio No. 411/UPCP/2023/1769 por la Unidad de Política y Control Presupuestario de la SHCP, estableció en su numeral 5 que no se podían realizar ese tipo de contrataciones después del 13 de octubre de 2023. Por lo anterior, mediante oficio DAF/511/2023 de fecha 6 de diciembre de 2023 y conforme a los numeral 5 y 21 inciso d) de las citadas disposiciones, se solicitó el apoyo de SENER ante la SHCP para gestionar prórroga a la fecha límite establecida para realizar procesos de contratación posterior al 13 de octubre; con oficio 411/2173/2023 de fecha 22 de diciembre, la Coordinadora de Sector envió la respuesta de la SHCP, indicando que el Instituto respetara las fechas establecidas en las citadas disposiciones.

ACTIVIDADES INSTITUCIONALES NO ASOCIADAS A METAS

001 Función pública y buen gobierno.

A través de esta actividad institucional se gastó el 1.5% del total del presupuesto erogado, con el cual, se llevan a cabo las acciones que impulsan la transparencia en los procesos de control, fiscalización, evaluación y rendición de cuentas de los proyectos desarrollados por el Instituto.

002 Servicios de apoyo administrativo.

A través de esta actividad institucional en el programa M "Apoyo Administrativo" se erogó el 7.9% del gasto total, con el cual se llevan a cabo las acciones orientadas a apoyar las actividades administrativas para el desarrollo de los proyectos en ejecución, con la finalidad de brindarles oportunamente los recursos humanos, materiales y financieros que demanda la ejecución.

6. VARIACIONES EN EL EJERCICIO PRESUPUESTAL

El gasto programable ejercido ascendió a \$645,377.7, destinándose el 100.0% a cubrir los gastos de operación y para el desarrollo de los proyectos de investigación y desarrollo tecnológico, así como el pago de impuestos; no se realizaron adquisiciones de mobiliario y equipo ni se realizó obra pública por la baja captación de ingresos propios del ejercicio fiscal.

Las Transferencias totales del Gobierno Federal del presupuesto modificado fueron por \$371,882.4 que incluyen \$5,000.0 de 1 ampliación líquida para el capítulo 2000 "Materiales y suministros" y \$23,200.0 de 4 ampliaciones liquidas para el capítulo 3000 "Servicios Generales" para gasto de operación y 1 ampliación líquida por \$35,000.0 para capítulo 1000 "Servicios Personales". Las TGF se destinaron a cubrir el 76.0% del costo total de Servicios Personales, y el 57.6% del costo de del Gasto de operación, dichos recursos se recibieron en su totalidad conforme al presupuesto modificado 2023.

El ejercicio del gasto por capítulo es el siguiente:

Capítulo del gasto	Presupuesto original	Presupuesto modificado	Presupuesto ejercido	Variación	Variación
				Importe	%
Gasto corriente	1,011,988.1	1,004,968.1	566,829.8	(438,138.3)	(43.6)
Servicios personales	835,488.1	835,488.1	489,241.7	(346,246.4)	(41.4)
Materiales y suministros	44,000.0	44,000.0	10,074.7	(33,925.3)	(77.1)
Servicios generales	90,000.0	82,980.0	39,766.2	(43,213.8)	(52.1)
Otras Erogaciones	42,500.0	42,500.0	27,747.2	(14,752.8)	(34.7)
Otros de corrientes (Operaciones Ajenas)	0.0	0.0	0.0	0.00	n.a.
Inversión física	20,130.0	27,150.0	0.0	(27,150.0)	0.0
Bienes muebles e inmuebles	0.0	0.0	0.0	0.00	0.0
Obra pública	20,130.0	27,150.0	0.0	(27,150.0)	0.0
Operaciones ajenas	0.0	0.0	78,547.9	78,547.9	0.0
Por cuenta de terceros	0.0	0.0	78,547.9	78,547.9	NA
Total	1,032,118.1	1,032,118.1	645,377.7	(386,740.4)	(37.5)

Los comentarios sobre el ejercicio presupuestal, se presentan a continuación:

Capítulo 1000 Servicios Personales

El ejercicio en servicios personales, fue de \$489,241.7, inferior en \$346,246.4 (41.4%), al programado de \$835,488.1, derivado de un menor ejercicio en sueldos y prestaciones por plazas vacantes, así como por el pago de laudos y finiquitos.

Capítulo 2000 Materiales y suministros

El gasto en materiales y suministros, fue de \$10,074.7, menor en \$33,925.3, equivalente al (77.1%), al programado de \$44,000.0, debido a una menor demanda de materiales y suministros, para el desarrollo de los proyectos.

Capítulo 3000 Servicios Generales

El gasto en servicios generales fue de \$39,766.2, menor en \$43,213.8, equivalente al (52.1%) con respecto al presupuestado de \$82,980, por el menor gasto en los servicios demandados para el desarrollo de proyectos.

Capítulo 4000 Otras Erogaciones

En gasto en otras erogaciones, fue de \$27,747.2, inferior en \$14,752.8, equivalente al (34.7%) al programado de \$42,500.0, debido a que no se ejercieron recursos para el apoyo a personas becarias externas por concepto de prácticas profesionales, servicio social y beca tesis, el total del monto ejercido en este rubro corresponde al pago de Laudos por resoluciones de autoridad competente. Es importante mencionar que, el 02 de febrero de 2023, se formalizó el convenio por el que se extingue el Fideicomiso Laboral, siendo autorizado en el sistema de la SHCP el 26 de abril de 2023 con número de folio 4233436.

- Ningún funcionario del Instituto tiene chofer asignado, incluyendo la Dirección General.
- No se tienen plazas con Nivel de Dirección General Adjunta.
- No se realizan pagos de remuneración alguna por concepto de representación gremial en órganos tripartitos.
- En la Estructura Orgánica del INEEL no existen duplicidades en las funciones que desempeñan las áreas que la conforman.
- No se ejercieron recursos en la difusión de propaganda o publicidad oficial en medios masivos de comunicación.
- No se tienen delegaciones en el extranjero.
- Durante el periodo que se reporta, la entidad no adquirió vehículos.
- El parque vehicular de la entidad está destinado para atender comisiones oficiales que corresponden al quehacer de la Institución, ningún vehículo se encuentra asignado para uso privado.
- No se realizaron contrataciones de adquisiciones o arrendamiento de equipos y sistemas de cómputo.
- Se ha priorizado el uso de software libre.
- No se tienen contratados ningún tipo de seguro de ahorro, seguros de retiro, de separación individualizada o colectiva o de gastos médicos privados.
- El Instituto, no cuenta con vehículos aéreos.
- La entidad no realiza gastos de oficina innecesarios, los insumos adquiridos, fueron los indispensables para su operación considerando las existencias en las bodegas.
- No se realizaron remodelaciones de oficinas.
- Se cumplió con la meta de ahorro de energía registrada en la Comisión Nacional para el Uso Eficiente de la Energía.
- No se tienen contratados ningún tipo de seguro de ahorro, seguros de retiro, de separación individualizada o colectiva o de gastos médicos privados

Es importante mencionar que, en los meses de junio, agosto y octubre de 2023 y conforme al "Procedimiento que se deberá observar para la presentación de solicitudes de autorización presupuestaria en materia de austeridad", emitido por la Unidad de Política y Control Presupuestario con oficio no. 307-A.-0714 del 04 de mayo de 2022, a lo establecido en el Artículo 10 de la Ley Federal de Austeridad Republicana y a los Lineamientos en Materia de Austeridad Republicana de la Administración Pública Federal, publicada en el DOF el 18 de septiembre de 2020; el INEEL solicitó autorización para ejercer un monto de gasto superior al del ejercicio anterior. Dicha petición fue autorizada por la UPCP en noviembre de 2023, lo que permitió dar cumplimiento a lo establecido en la LFAR y sus lineamientos.

Por lo anterior, se considera que se cumplió con la normatividad y lineamientos específicos de austeridad, disciplina, racionalización, transparencia y modernización del gasto aplicables para el ejercicio presupuestal 2023.

9. SISTEMA INTEGRAL DE INFORMACIÓN


Al 31 de diciembre de 2023, la información enviada a través del Sistema Integral de Información de la SHCP (SII@Web), es congruente con las cifras presentadas en los Estados Presupuestales de Ingresos y Gastos del ejercicio 2023 y al cierre del ejercicio 2023 no se encuentra información pendiente de reportar.

10. TESORERÍA DE LA FEDERACIÓN

Durante el ejercicio 2023, el INEEL no obtuvo ingresos excedentes al presupuesto modificado autorizado, ni realizó reintegros de recursos por concepto de transferencias que al 31 de diciembre de 2023 no fueran devengadas.

11. APROBACIÓN DE ESTADOS PRESUPUESTALES

Con fecha 13 de marzo de 2024, los firmantes aprueban la emisión de los Estados Presupuestales y sus notas, mismos que serán incorporados en la Cuenta Pública de 2023.



Sergio Ernesto Juárez Orozco
Gerente de Recursos Financieros



José Jiménez Cerón
Jefe del Departamento de
Presupuestos