


Ciudad de México, 15 de marzo de 2024.

**MTRO. SAMUEL PEÑA GARZA
DIRECTOR GENERAL
FIDEICOMISO FONDO NACIONAL DE FOMENTO EJIDAL (FIFONAFE)**

En cumplimiento a los Términos de referencia para auditorías de los estados y la información financiera contable y presupuestaria, ejercicio 2023, adjunto le entrego un cuadernillo que contiene el Informe de Auditoría Independiente Definitivo con cifras al 31 de diciembre de 2023, del FIDEICOMISO FONDO NACIONAL DE FOMENTO EJIDAL (FIFONAFE).

Aprovecho la ocasión para enviarle un cordial saludo.

Atentamente,



**C.P.C. José Guillermo Martínez Iturbe
Socio**

C.c.p. Lic. Sergio Arturo Martínez Peña. Jefe de la Oficina de Representación de la Secretaría de la Función Pública en el FIFONAFE. Presente.
Lic. María Eugenia Pérez Peña. Directora Administrativa y Financiera del Fideicomiso Fondo Nacional de Fomento Ejidal.

**FIDEICOMISO FONDO NACIONAL
DE FOMENTO EJIDAL**

**Informe de los auditores Independientes
y Estados Financieros 2023 y 2022**

**FIDEICOMISO FONDO NACIONAL
DE FOMENTO EJIDAL**
Informe de los auditores independientes y
Estados Financieros 2023 y 2022

Contenido:

Informe de los auditores independientes

Estados de situación financiera

Estados analíticos del activo

Estados analíticos de la deuda y otros pasivos

Estados de actividades

Estados de variaciones en la hacienda pública

Estados de flujos de efectivo

Estados de cambios en la situación financiera

Patrimonio del ente público del sector paraestatal

Conciliación contable - Presupuestaria

Notas a los estados financieros

Informe de pasivos contingentes



**MARTÍNEZ ITURBE
Y ASOCIADOS, S.C.**

Martínez Iturbe y
Asociados, S. C.

Luz Saviñón 1028,
Colonia Narvarte
03020 CDMX.

Tel: +52 (55) 5687 2722
Fax: +52 (55) 5687 3175
www.miasociados.com

A LA SECRETARÍA DE LA FUNCIÓN PÚBLICA

AL H. COMITÉ TÉCNICO Y DE INVERSIÓN FIDEICOMISO FONDO NACIONAL DE FOMENTO EJIDAL

Opinión.

Hemos auditado los estados financieros de la Entidad Gubernamental Fideicomiso Fondo Nacional de Fomento Ejidal (la entidad), que comprenden los estados de situación financiera, los estados analíticos del activo y los estados analíticos de la deuda y otros pasivos al 31 de diciembre de 2023 y 2022, y los estados de actividades, los estados de variaciones en la Hacienda Pública, los estados de flujos de efectivo, los estados de cambios en la situación financiera y el estado del patrimonio del ente público del sector paraestatal, correspondientes a los años terminados en dichas fechas, así como las notas explicativas a los estados financieros que incluyen un resumen de las políticas contables significativas y el informe de pasivos contingentes.

En nuestra opinión, los estados financieros adjuntos, que se describen en el párrafo anterior, están preparados, en todos los aspectos materiales, de conformidad con las disposiciones en materia de información financiera que se indican en la Nota 18 inciso 4), a los estados financieros que se acompañan y que están establecidas en la Ley General de Contabilidad Gubernamental.

Fundamento de la opinión.

Hemos llevado a cabo nuestras auditorías de conformidad con las Normas Internacionales de Auditoría. Nuestras responsabilidades, de acuerdo con estas normas, se describen con más detalle en la sección “Responsabilidades del auditor para la auditoría de los estados financieros” de nuestro informe. Somos independientes de la entidad de conformidad con el Código de Ética Profesional del Instituto Mexicano de Contadores Públicos, A.C., junto con los requerimientos de ética que son aplicables a nuestras auditorías de los estados financieros en México, y hemos cumplido con las demás responsabilidades de ética de conformidad con esos requerimientos y con el Código de Ética Profesional. Consideramos que la evidencia de auditoría que hemos obtenido proporciona una base suficiente y adecuada para nuestra opinión.

Párrafo de énfasis base de preparación contable y utilización de este informe.

Llamamos la atención sobre la Nota 18 inciso 4), a los estados financieros adjuntos en la que se describen las bases contables utilizadas para la preparación de los mismos. Dichos estados financieros fueron preparados para cumplir con los requerimientos normativos gubernamentales a que está sujeta la entidad y para ser integrados en el Reporte de la Cuenta Pública Federal, los cuales están presentados en los formatos que para tal efecto fueron establecidos por la Unidad de Contabilidad Gubernamental de la Secretaría de Hacienda; consecuentemente, éstos pueden no ser apropiados para otra finalidad. Nuestra opinión no se modifica por esta cuestión.

Otras cuestiones.

Los estados financieros y sus notas explicativas con cifras al 31 de diciembre de 2023, que forman parte de este informe, fueron proporcionados por parte de la administración de la entidad el 14 de marzo de 2024 y coinciden con los presentados de la Cuenta Pública.

Párrafo de énfasis.

La entidad al inicio del ejercicio 2023 concluyó el proceso de modificar e implementar, mediante adecuaciones su sistema integral que le permita generar el registro mensual, automático y por única vez, de sus operaciones en los momentos contables correspondientes y generar en línea y tiempo real los estados financieros y presupuestarios, base para la emisión de informes periódicos y para la formulación de la Cuenta Pública anual, tal y como se establece en los artículos 16, 38, 40 y 52 de la Ley General de Contabilidad Gubernamental.

Responsabilidades de la administración y de los encargados del gobierno de la entidad sobre los estados financieros.

La administración es responsable de la preparación de los estados financieros adjuntos de conformidad con las disposiciones en materia de información financiera establecidas en la Ley General de Contabilidad Gubernamental que se describen en la Nota 18 inciso 4), a dichos estados financieros, y del control interno que la administración consideró necesario para permitir la preparación de estados financieros libres de incorrección material debida a fraude o error.

En la preparación de los estados financieros, la administración es responsable de la valoración de la capacidad de la entidad para continuar operando como una entidad en funcionamiento, revelando, en su caso, las cuestiones relativas a la entidad en funcionamiento y utilizando las bases contables aplicables a una entidad en funcionamiento, a menos que la administración tenga la intención de liquidar la entidad o cesar sus operaciones, o bien no exista una alternativa realista.

Los encargados del gobierno de la entidad son responsables de la supervisión del proceso de información financiera de la entidad.

Responsabilidades del auditor sobre la auditoría de los estados financieros.

Nuestros objetivos son obtener una seguridad razonable sobre de que los estados financieros, en su conjunto, se encuentran libres de incorrección material, debido a fraude o error, y emitir un informe de auditoría que contiene nuestra opinión. Seguridad razonable es un alto nivel de seguridad, pero no es una garantía, de que una auditoría realizada de conformidad con las Normas Internacionales de Auditoría siempre detecte una incorrección material cuando existe. Las incorrecciones pueden deberse a fraude o error y son consideradas materiales si individualmente, o en su conjunto, puede preverse razonablemente que influyan en las decisiones económicas que los usuarios hacen basándose en los estados financieros.

Como parte de una auditoría de conformidad con las Normas Internacionales de Auditoría, aplicamos nuestro juicio profesional y mantenemos una actitud de escepticismo profesional durante toda la auditoría. También:

- Identificamos y evaluamos los riesgos de incorrección material en los estados financieros, debida a fraude o error, diseñamos y aplicamos los procedimientos de auditoría para responder a esos riesgos y obtener evidencia de auditoría suficiente y apropiada para obtener una base para nuestra opinión. El riesgo de no detectar una incorrección material debida a fraude es mayor que en el caso de una incorrección material, ya que el fraude puede implicar colusión, falsificación, manifestaciones intencionalmente erróneas, omisiones intencionales o la anulación del control interno.
- Obtenemos conocimiento del control interno importante para la auditoría con el fin de diseñar los procedimientos de auditoría que consideramos adecuados en las circunstancias, y no con la finalidad de expresar una opinión sobre la eficacia del control interno de la entidad.
- Evaluamos lo apropiado de las políticas contables utilizadas y la razonabilidad de las estimaciones contables, así como las revelaciones hechas por la administración de la entidad.
- Concluimos sobre lo apropiado del uso de la administración de las bases contables aplicables a una entidad en funcionamiento y, con base en la evidencia de auditoría obtenida, concluimos sobre si existe o no una incertidumbre importante relacionada con eventos o con condiciones que pueden originar dudas significativas sobre la capacidad de la entidad para continuar como entidad en funcionamiento. Si concluimos que existe una incertidumbre importante, se nos requiere que llamemos la atención en nuestro informe de auditoría sobre la correspondiente información revelada en los estados financieros o, si dicha revelación es insuficiente, que expresemos una opinión modificada. Nuestras conclusiones se basan en la evidencia de auditoría obtenida hasta la fecha de nuestro informe. Sin embargo, hechos o condiciones futuros pueden ser causa de que la entidad deje de ser una entidad en funcionamiento; al respecto concluimos que la entidad a la fecha de este informe, no se encuentra en duda sobre su capacidad de continuar como entidad en funcionamiento.

Nos comunicamos con los responsables del gobierno de la entidad en relación, entre otras cuestiones, con el alcance planeado y el momento de realización de la auditoría y los hallazgos importantes de la auditoría, así como cualquier deficiencia significativa en el control interno que identificamos durante nuestra auditoría.

Atentamente,
Martínez Iturbe y Asociados., S.C.



C.P.C. José Guillermo Martínez Iturbe
Socio

Ciudad de México a 15 de marzo de 2024.

Cuenta Pública 2023

CUENTA PÚBLICA 2023
ESTADO DE SITUACIÓN FINANCIERA
AL 31 DE DICIEMBRE DE 2023 Y 2022
(PESOS)

Ente Público:

Fideicomiso Fondo Nacional de Fomento Ejidal

		2023		2022	
Concepto		2023	2022	Concepto	
ACTIVO					
Activo Circulante					
Efectivo y Equivalentes	1,662,039,875	1,684,977,761	15,150,878	14,921,219	
Derechos a Recibir Efectivo o Equivalentes	10,511,732	15,494,218	0	0	
Derechos a Recibir Bienes o Servicios	0	0	0	0	
Inventarios	610,835,011	614,649,853	0	0	
Almacenes	0	0	4,809,007	4,614,087	
Estimación por Pérdida o Deterioro de Activos Circulantes	-2,828,898	-335,704	1,819,253,377	1,637,990,332	
Otros Activos Circulantes	0	0	0	0	
Total de Activos Circulantes	2,480,797,720	2,314,786,128	1,839,213,262	1,657,525,638	
Activo No Circulante					
Inversiones Financieras a Largo Plazo	68,578,034	69,420,877	0	0	
Derechos a Recibir Efectivo o Equivalentes a Largo Plazo	0	0	0	0	
Bienes Inmuebles, Infraestructura y Construcciones en Proceso	28,505,992	28,505,992	0	0	
Bienes Muebles	19,276,788	19,464,541	0	0	
Activos Intangibles	0	0	0	0	
Depreciación, Deterioro y Amortización Acumulada de Bienes	-36,531,444	-37,321,891	0	0	
Activos Diferidos	0	0	6,277,613	4,763,710	
Estimación por Pérdida o Deterioro de Activos no Circulantes	0	0	6,277,613	4,763,710	
Otros Activos no Circulantes	0	0	0	0	
Total de Activos No Circulantes	79,829,370	80,069,519	1,845,490,875	1,662,289,348	
Total del Activo	2,560,627,090	2,394,855,647			
PASIVO					
Pasivo Circulante					
Cuentas por Pagar a Corto Plazo		15,150,878		14,921,219	
Documentos por Pagar a Corto Plazo		0		0	
Porción a Corto Plazo de la Deuda Pública a Largo Plazo		0		0	
Títulos y Valores a Corto Plazo		0		0	
Pasivos Diferidos a Corto Plazo		4,809,007		4,614,087	
Fondos y Bienes de Terceros en Garantía y/o Administración a Corto Plazo		1,819,253,377		1,637,990,332	
Provisiones a Corto Plazo		0		0	
Otros Pasivos a Corto Plazo		0		0	
Total de Pasivos Circulantes		1,839,213,262		1,657,525,638	
Pasivo No Circulante					
Cuentas por Pagar a Largo Plazo		0		0	
Documentos por Pagar a Largo Plazo		0		0	
Deuda Pública a Largo Plazo		0		0	
Pasivos Diferidos a Largo Plazo		0		0	
Fondos y Bienes de Terceros en Garantía y/o en Administración a Largo Plazo		6,277,613		4,763,710	
Provisiones a Largo Plazo		6,277,613		4,763,710	
Total de Pasivos No Circulantes		1,845,490,875		1,662,289,348	
Total del Pasivo		1,845,490,875		1,662,289,348	
HACIENDA PÚBLICA/ PATRIMONIO					
Hacienda Pública/Patrimonio Contribuido		603,344,899		608,002,585	
Aportaciones		0		0	
Donaciones de Capital		0		0	
Actualización de la Hacienda Pública / Patrimonio		603,344,899		608,002,585	
Hacienda Pública/Patrimonio Generado		111,791,316		124,563,714	
Resultados del Ejercicio (Ahorro/Desahorro)		-12,772,398		421,184,432	
Resultados de Ejercicios Anteriores		55,793,672		-365,390,760	
Revalúos		68,770,042		68,770,042	
Reservas		0		0	
Rectificaciones de Resultados de Ejercicios Anteriores		0		0	
Exceso o Insuficiencia en la Actualización de la Hacienda Pública/Patrimonio		0		0	
Resultado por Posición Monetaria		0		0	
Resultado por Tenencia de Activos no Monetarios		0		0	
Total Hacienda Pública/ Patrimonio		715,136,215		732,566,299	
Total del Pasivo y Hacienda Pública/Patrimonio		2,560,627,090		2,394,855,647	

Bajo protesta de decir verdad declaramos que los Estados Financieros y sus Notas son razonablemente correctos y son responsabilidad del emisor.

ALFONSO RAMÍREZ
DIRECTOR GENERAL ADMINISTRATIVO
FIDEICOMISO FONDO NACIONAL DE FOMENTO EJIDAL

ROBERTO RAMÍREZ
SECRETARIO DE FOMENTO EJIDAL
SECRETARÍA DE AGRICULTURA, GANADERÍA Y PESQUERÍA

FIDEICOMISO FONDO NACIONAL DE FOMENTO EJIDAL

Cuenta Pública 2023

CUENTA PÚBLICA 2023
ESTADO ANALÍTICO DEL ACTIVO
DEL 1o. DE ENERO AL 31 DE DICIEMBRE DE 2023
(PESOS)

Ente Público: Fideicomiso Fondo Nacional de Fomento Ejidal

Concepto	Saldo Inicial	Cargos del Periodo	Abonos del Periodo	Saldo Final	Variación del Periodo
ACTIVO	2,394,855,647	3,296,249,233	3,130,477,790	2,560,627,090	165,771,443
Activo Circulante	2,314,786,128	3,294,599,179	3,128,587,587	2,480,797,720	166,011,592
Efectivo y Equivalentes	1,684,977,761	3,287,359,550	3,110,297,436	1,862,039,875	177,062,114
Derechos a Recibir Efectivo o Equivalentes	15,494,218	7,216,627	11,959,113	10,751,732	-4,742,486
Derechos a Recibir Bienes o Servicios	0	0	0	0	0
Inventarios	614,649,853	23,002	3,837,844	610,835,011	-3,814,842
Almacenes	0	0	0	0	0
Estimación por Pérdida o Deterioro de Activos Circulantes	-335,704	0	2,493,194	-2,828,898	-2,493,194
Otros Activos Circulantes	0	0	0	0	0
Activo No Circulante	80,069,519	1,650,054	1,890,203	79,829,370	-240,149
Inversiones Financieras a Largo Plazo	69,420,877	0	842,843	68,578,034	-842,843
Derechos a Recibir Efectivo o Equivalentes a Largo Plazo	0	0	0	0	0
Bienes Inmuebles, Infraestructura y Construcciones en Proceso	28,505,992	0	0	28,505,992	0
Bienes Muebles	19,464,541	733,118	920,871	19,276,788	-187,753
Activos Intangibles	0	0	0	0	0
Depreciación, Deterioro y Amortización Acumulada de Bienes	-37,321,891	916,936	126,489	-36,531,444	790,447
Activos Diferidos	0	0	0	0	0
Estimación por Pérdida o Deterioro de Activos no Circulantes	0	0	0	0	0
Otros Activos no Circulantes	0	0	0	0	0

Bajo protesta de decir verdad declaramos que los Estados Financieros y sus Notas son razonablemente correctos y son responsabilidad del emisor.

Autorizo: 
DIRECTORA ADMINISTRATIVA Y FINANCIERA


JEFE DE DEPARTAMENTO DE CONTABILIDAD

Cuenta Pública 2023

CUENTA PÚBLICA 2023
 ESTADO ANALÍTICO DE LA DEUDA Y OTROS PASIVOS
 DEL 1o. DE ENERO AL 31 DE DICIEMBRE DE 2023
 (PESOS)

Ente Público: Fideicomiso Fondo Nacional de Fomento Ejidal

Concepto	Moneda de Contratación	Institución o País Acreedor	Saldo Inicial del Periodo	Saldo Final del Periodo
DEUDA PÚBLICA				
Corto Plazo			0	0
Deuda Interna			0	0
Instituciones de Crédito			0	0
Títulos y Valores			0	0
Arrendamientos Financieros			0	0
Deuda Externa			0	0
Organismos Financieros Internacionales			0	0
Deuda Bilateral			0	0
Títulos y Valores			0	0
Arrendamientos Financieros			0	0
Subtotal Corto Plazo			0	0
Largo Plazo			0	0
Deuda Interna			0	0
Instituciones de Crédito			0	0
Títulos y Valores			0	0
Arrendamientos Financieros			0	0
Deuda Externa			0	0
Organismos Financieros Internacionales			0	0
Deuda Bilateral			0	0
Títulos y Valores			0	0
Arrendamientos Financieros			0	0
Subtotal Largo Plazo			0	0
Otros Pasivos			1,662,289,348	1,845,490,875
Total Deuda y Otros Pasivos			1,662,289,348	1,845,490,875

Bajo protesta de decir verdad declaramos que los Estados Financieros y sus Notas son razonablemente correctos y son responsabilidad del emisor.

Autorizé: 
 DIRECTORA ADMINISTRATIVA FINANCIERA

Elaboró: 
 JEFE DEL DEPARTAMENTO DE CONTABILIDAD

Cuenta Pública 2023

CUENTA PÚBLICA 2023
ESTADO DE ACTIVIDADES
DEL 1o. DE ENERO AL 31 DE DICIEMBRE DE 2023 Y 2022
(PESOS)

Ente Público:	Fideicomiso Fondo Nacional de Fomento Ejidal	
Concepto	2023	2022
INGRESOS Y OTROS BENEFICIOS		
Ingresos de la Gestión	23,305,715	1,778,445
Impuestos	0	0
Cuotas y Aportaciones de Seguridad Social	0	0
Contribuciones de Mejoras	0	0
Derechos	0	0
Productos	0	0
Aprovechamientos	23,305,715	0
Ingresos por Venta de Bienes y Prestación de Servicios	0	1,778,445
Participaciones, Aportaciones, Convenios, Incentivos Derivados de la Colaboración Fiscal, Fondos Distintos de Aportaciones, Transferencias, Asignaciones, Subsidios y Subvenciones, y Pensiones y Jubilaciones	21,534,804	463,522,515
Participaciones, Aportaciones, Convenios, Incentivos Derivados de la Colaboración Fiscal y Fondos Distintos de Aportaciones	21,534,804	43,522,515
Transferencias, Asignaciones, Subsidios y Subvenciones, y Pensiones y Jubilaciones	0	420,000,000
Otros Ingresos y Beneficios	36,558,169	32,793,981
Ingresos Financieros	34,161,740	29,871,259
Incremento por Variación de Inventarios	0	0
Disminución del Exceso de Estimaciones por Pérdida o Deterioro u Obsolescencia	0	0
Disminución del Exceso de Provisiones	0	0
Otros Ingresos y Beneficios Varios	2,396,429	2,922,722
Total de Ingresos y Otros Beneficios	81,398,688	498,094,941
GASTOS Y OTRAS PÉRDIDAS		
Gastos de Funcionamiento	75,542,222	73,637,975
Servicios Personales	63,969,951	62,638,699
Materiales y Suministros	646,027	623,162
Servicios Generales	10,926,244	10,376,114
Transferencia, Asignaciones, Subsidios y Otras Ayudas	975,580	2,981,312
Transferencias Internas y Asignaciones al Sector Público	0	0
Transferencias al Resto del Sector Público	0	0
Subsidios y Subvenciones	0	0
Ayudas Sociales	975,580	2,981,312
Pensiones y Jubilaciones	0	0
Transferencias a Fideicomisos, Mandatos y Contratos Análogos	0	0
Transferencias a la Seguridad Social	0	0
Donativos	0	0
Transferencias al Exterior	0	0
Participaciones y Aportaciones	0	0
Participaciones	0	0
Aportaciones	0	0
Convenios	0	0
Intereses, Comisiones y Otros Gastos de la Deuda Pública	0	0
Intereses de la Deuda Pública	0	0
Comisiones de la Deuda Pública	0	0
Gastos de la Deuda Pública	0	0
Costo por Coberturas	0	0
Apoyos Financieros	0	0
Otros Gastos y Pérdidas Extraordinarias	17,653,284	291,222
Estimaciones, Depreciaciones, Deterioros, Obsolescencia y Amortizaciones	126,490	109,020
Provisiones	0	0
Disminución de Inventarios	0	0
Aumento por Insuficiencia de Estimaciones por Pérdida o Deterioro u Obsolescencia	0	0
Aumento por Insuficiencia de Provisiones	0	0
Otros gastos	17,526,794	182,202
Inversión Pública	0	0
Inversión Pública no Capitalizable	0	0
Total de Gastos y Otras Pérdidas	94,171,086	76,910,509
Resultados del Ejercicio (Ahorro/Desahorro)	-12,772,398	421,184,432

Bajo protesta de decir verdad declaramos que los Estados Financieros y sus Notas son razonablemente correctos y son responsabilidad del emisor.

Autorizo: MARIA EUGENIA GARCIA PEREZ
DIRECTORA ADMINISTRATIVA Y FINANCIERA

Emisor: MOJIBS MORALES OREA
JEFE DEL DEPARTAMENTO DE CONTABILIDAD

Cuenta Pública 2023

CUENTA PÚBLICA 2023 ESTADO DE VARIACIÓN EN LA HACIENDA PÚBLICA DEL 1.º DE ENERO AL 31 DE DICIEMBRE DE 2023 (PESOS)

Ente Público: -

Fideicomiso Fondo Nacional de Fomento Ejidal

Concepto	Hacienda Pública/ Patrimonio Contribuido	Hacienda Pública/ Patrimonio Generado de Ejercicios Anteriores	Hacienda Pública/ Patrimonio Generado del Ejercicio	Exceso o Insuficiencia en la Actualización de la Hacienda Pública / Patrimonio	TOTAL
Hacienda Pública / Patrimonio Contribuido Neto de 2022	608,002,585				608,002,585
Aportaciones	0				0
Donaciones de Capital	0				0
Actualización de la Hacienda Pública / Patrimonio	608,002,585				608,002,585
Hacienda Pública / Patrimonio Generado Neto de 2022		-296,620,718	421,184,432		124,563,714
Resultados del Ejercicio (Ahorro/Desahorro)		-365,390,760	421,184,432		421,184,432
Resultados de Ejercicios Anteriores		68,770,042			-365,390,760
Revalúos		0			68,770,042
Reservas		0			0
Rectificaciones de Resultados de Ejercicios Anteriores		0			0
Exceso o Insuficiencia en la Actualización de la Hacienda Pública / Patrimonio Neto de 2022				0	0
Resultado por Posición Monetaria				0	0
Resultado por Tenencia de Activos no Monetarios				0	0
Hacienda Pública / Patrimonio Contribuido Neto de 2023	608,002,585	-296,620,718	421,184,432	0	732,566,299
Cambios en la Hacienda Pública / Patrimonio Contribuido	-4,657,686				-4,657,686
Aportaciones	0				0
Donaciones de Capital	0				0
Actualización de la Hacienda Pública / Patrimonio	-4,657,686				-4,657,686
Variaciones de la Hacienda Pública / Patrimonio Generado Neto de 2023		421,184,432	-433,956,830		-12,772,398
Resultados del Ejercicio (Ahorro/Desahorro)		421,184,432	-12,772,398		-12,772,398
Resultados de Ejercicios Anteriores			-421,184,432		0
Revalúos			0		0
Reservas			0		0
Rectificaciones de Resultados de Ejercicios Anteriores			0		0
Cambios en el Exceso o Insuficiencia en la Actualización de la Hacienda Pública / Patrimonio Neto de 2023				0	0
Resultado por Posición Monetaria				0	0
Resultado por Tenencia de Activos no Monetarios				0	0
Hacienda Pública / Patrimonio Neto Final de 2023	603,344,899	124,563,714	-12,772,398	0	715,136,215

Bajo protesta de decir verdad declaramos que los Estados Financieros y sus Notas son razonablemente correctos y son responsabilidad del emisor.

Autorizó: 
DIRECTORA ADMINISTRATIVA Y FINANCIERA

Elaboró: 
JEFE DEL DEPARTAMENTO DE CONTABILIDAD

Cuenta Pública 2023

CUENTA PÚBLICA 2023
ESTADO DE FLUJOS DE EFECTIVO
DEL 1o. DE ENERO AL 31 DE DICIEMBRE DE 2023 Y 2022
(PESOS)

Ente Público:	Fideicomiso Fondo Nacional de Fomento Ejidal	
Concepto	2023	2022
Flujos de Efectivo de las Actividades de Operación		
Origen	81,398,688	498,094,941
Impuestos	0	0
Cuotas y Aportaciones de Seguridad Social	0	0
Contribuciones de Mejoras	0	0
Derechos	0	0
Productos	0	0
Aprovechamientos	0	0
Ingresos por Venta de Bienes y Prestación de Servicios	81,398,688	498,094,941
Participaciones, Aportaciones, Convenios, Incentivos Derivados de la Colaboración Fiscal y Fondos Distintos de Aportaciones	0	0
Transferencias, Asignaciones, Subsidios y Subvenciones, y Pensiones y Jubilaciones	0	0
Otros Orígenes de Operación	0	0
Aplicación	94,171,086	76,910,509
Servicios Personales	63,969,951	62,638,699
Materiales y Suministros	646,027	623,162
Servicios Generales	10,926,244	10,376,114
Transferencias Internas y Asignaciones al Sector Público	0	0
Transferencias al Resto del Sector Público	0	0
Subsidios y Subvenciones	0	0
Ayudas Sociales	0	0
Pensiones y Jubilaciones	0	0
Transferencias a Fideicomisos, Mandatos y Contratos Análogos	0	0
Transferencias a la Seguridad Social	0	0
Donativos	0	0
Transferencias al Exterior	0	0
Participaciones	0	0
Aportaciones	0	0
Convenios	0	0
Otras Aplicaciones de Operación	18,628,864	3,272,534
Flujos Netos de Efectivo por Actividades de Operación	-12,772,398	421,184,432
Flujos de Efectivo de las Actividades de Inversión		
Origen	2,619,684	109,022
Bienes Inmuebles, Infraestructura y Construcciones en Proceso	0	0
Bienes Muebles	2,619,684	109,022
Otros Orígenes de Inversión	0	0
Aplicación	5,386,867	14,482,169
Bienes Inmuebles, Infraestructura y Construcciones en Proceso	0	0
Bienes Muebles	5,386,867	14,482,169
Otras Aplicaciones de Inversión	0	0
Flujos Netos de Efectivo por Actividades de Inversión	-2,767,183	-14,373,147
Flujo de Efectivo de las Actividades de Financiamiento		
Origen	192,601,695	55,768,338
Endeudamiento Neto	192,601,695	55,768,338
Interno	0	0
Externo	192,601,695	55,768,338
Otros Orígenes de Financiamiento	0	0
Aplicación	0	390,793,596
Servicios de la Deuda	0	0
Interno	0	0
Externo	0	0
Otras Aplicaciones de Financiamiento	0	390,793,596
Flujos netos de Efectivo por Actividades de Financiamiento	192,601,695	-335,025,258
Incremento/Disminución Neta en el Efectivo y Equivalentes al Efectivo	177,062,114	71,786,027
Efectivo y Equivalentes al Efectivo al Inicio del Ejercicio	1,684,977,761	1,613,191,734
Efectivo y Equivalentes al Efectivo al Final del Ejercicio	1,862,039,875	1,684,977,761

Bajo protesta de decir verdad declaramos que los Estados Financieros y sus Notas son razonablemente correctos y son responsabilidad del emisor.

Auditor: NAYLA EUGENIA RIVERA PEÑA
DIRECTORA GENERAL DE PLANEACIÓN Y FINANZAS

Moisés Morales Orea
JEFE DEL DEPARTAMENTO DE CONTABILIDAD

Cuenta Pública 2023

CUENTA PÚBLICA 2023
ESTADO DE CAMBIOS EN LA SITUACIÓN FINANCIERA
DEL 1o. DE ENERO AL 31 DE DICIEMBRE DE 2023
(PESOS)

Ente Público:

Fideicomiso Fondo Nacional de Fomento Ejidal

Concepto	Origen	Aplicación
ACTIVO	12,081,118	177,852,561
Activo Circulante	11,050,522	177,062,114
Efectivo y Equivalentes	0	177,062,114
Derechos a Recibir Efectivo o Equivalentes	4,742,486	0
Derechos a Recibir Bienes o Servicios	0	0
Inventarios	3,814,842	0
Almacenes	0	0
Estimación por Pérdida o Deterioro de Activos Circulantes	2,493,194	0
Otros Activos Circulantes	0	0
Activo No Circulante	1,030,596	790,447
Inversiones Financieras a Largo Plazo	842,843	0
Derechos a Recibir Efectivo o Equivalentes a Largo Plazo	0	0
Bienes Inmuebles, Infraestructura y Construcciones en Proceso	0	0
Bienes Muebles	187,753	0
Activos Intangibles	0	0
Depreciación, Deterioro y Amortización Acumulada de Bienes	0	790,447
Activos Diferidos	0	0
Estimación por Pérdida o Deterioro de Activos no Circulantes	0	0
Otros Activos no Circulantes	0	0
PASIVO	183,201,527	0
Pasivo Circulante	181,687,624	0
Cuentas por Pagar a Corto Plazo	229,659	0
Documentos por Pagar a Corto Plazo	0	0
Porción a Corto Plazo de la Deuda Pública a Largo Plazo	0	0
Títulos y Valores a Corto Plazo	0	0
Pasivos Diferidos a Corto Plazo	194,920	0
Fondos y Bienes de Terceros en Garantía y/o Administración a Corto Plazo	181,263,045	0
Provisiones a Corto Plazo	0	0
Otros Pasivos a Corto Plazo	0	0
Pasivo No Circulante	1,513,903	0
Cuentas por Pagar a Largo Plazo	0	0
Documentos por Pagar a Largo Plazo	0	0
Deuda Pública a Largo Plazo	0	0
Pasivos Diferidos a Largo Plazo	0	0
Fondos y Bienes de Terceros en Garantía y/o en Administración a Largo Plazo	0	0
Provisiones a Largo Plazo	1,513,903	0
HACIENDA PÚBLICA/ PATRIMONIO	421,184,432	438,614,516
Hacienda Pública/Patrimonio Contribuido	0	4,657,686
Aportaciones	0	0
Donaciones de Capital	0	0
Actualización de la Hacienda Pública / Patrimonio	0	4,657,686
Hacienda Pública/Patrimonio Generado	421,184,432	433,956,830
Resultados del Ejercicio (Ahorro/Desahorro)	0	433,956,830
Resultados de Ejercicios Anteriores	421,184,432	0
Revalúos	0	0
Reservas	0	0
Rectificaciones de Resultados de Ejercicios Anteriores	0	0
Exceso o Insuficiencia en la Actualización de la Hacienda Pública/Patrimonio	0	0
Resultado por Posición Monetaria	0	0
Resultado por Tenencia de Activos no Monetarios	0	0

Bajo protesta de decir verdad declaramos que los Estados Financieros y sus Notas son razonablemente correctos y son responsabilidad del emisor.

Autorizó: MARÍA EUGENIA PÉREZ PEÑA
DIRECTORA ADMINISTRATIVA Y FINANCIERA

Elaboró: MOISES MORALES OREA
JEFE DEL DEPARTAMENTO DE CONTABILIDAD

Cuenta Pública 2023

CUENTA PÚBLICA 2023
PATRIMONIO DEL ENTE PÚBLICO DEL SECTOR PARAESTATAL
(PESOS)

Ente Público: _____ Fidelicomiso Fondo Nacional de Fomento Ejidal _____

Concepto	Monto
Total de Patrimonio del ente público	715,136,215
% del Patrimonio del Ente Público que es propiedad del Poder Ejecutivo	100.00
Patrimonio del ente público que es propiedad del Poder Ejecutivo	715,136,215

Bajo protesta de decir verdad declaramos que los Estados Financieros y sus Notas son razonablemente correctos y son responsabilidad del emisor.

Autorizó: 
DIRECTORA ADMINISTRATIVA Y FINANCIERA

Elaboró: 
JEFE DEL DEPARTAMENTO DE CONTABILIDAD

Cuenta Pública 2023

CUENTA PÚBLICA 2023
 CONCILIACIÓN CONTABLE - PRESUPUESTARIA
 DEL 1o. DE ENERO AL 31 DE DICIEMBRE DE 2023
 (PESOS)

Ente Público: _____

Fideicomiso Fondo Nacional de Fomento Ejidal _____

CONCEPTO	2023
Conciliación entre los ingresos presupuestarios y contables	
1. Total de Ingresos Presupuestarios	84,751,825
2. Más Ingresos Contables No Presupuestarios	10,524,623
Ingresos Financieros	0
Incremento por variación de inventarios	0
Disminución del exceso de estimaciones por pérdida o deterioro u obsolescencia	0
Disminución del exceso de provisiones	10,060,533
Otros ingresos y beneficios varios	464,090
Otros ingresos contables no presupuestarios	0
3. Menos Ingresos Presupuestarios No Contables	13,877,760
Aprovechamientos patrimoniales	0
Ingresos Derivados de Financiamientos	0
Otros ingresos presupuestarios no contables	13,877,760
4. Total de Ingresos Contables (4 = 1 + 2 - 3)	81,398,688
Conciliación entre los egresos presupuestarios y los gastos contables	
1. Total de Egresos Presupuestarios	75,542,222
2. Menos Egresos Presupuestarios No Contables	0
Materias primas y materiales de producción y comercialización	0
Materiales y suministros	0
Mobiliario y equipo de administración	0
Mobiliario y equipo educacional y recreativo	0
Equipo e instrumental médico y de laboratorio	0
Vehículos y equipo de transporte	0
Equipo de defensa y seguridad	0
Maquinaria, otros equipos y herramientas	0
Activos biológicos	0
Bienes inmuebles	0
Activos Intangibles	0
Obra pública en bienes de dominio público	0
Obra pública en bienes propios	0
Acciones y participaciones de capital	0
Compra de títulos y valores	0
Concesión de préstamos	0


Cuenta Pública 2023


CUENTA PÚBLICA 2023
 CONCILIACIÓN CONTABLE - PRESUPUESTARIA
 DEL 1o. DE ENERO AL 31 DE DICIEMBRE DE 2023
 (PESOS)

Ente Público: _____ Fideicomiso Fondo Nacional de Fomento Ejidal _____

	2023
Concepto	
Inversiones en fideicomisos, mandatos y otros análogos	0
Provisiones para contingencias y otras erogaciones especiales	0
Amortización de la deuda pública	0
Adeudados de ejercicios fiscales anteriores (ADEFFAS)	0
Otros egresos presupuestarios no contables	0
3. Más Gastos Contables No Presupuestarios	18,628,864
Estimaciones, depreciaciones, deterioros, obsolescencia y amortizaciones	126,490
Provisiones	0
Disminución de inventarios	0
Otros gastos	0
Inversión Pública no Capitalizable	0
Materiales y Suministro (consumo)	18,502,374
Otros gastos contables no presupuestarios	0
4. Total de Gastos Contables (4 = 1 - 2 + 3)	94,171,086

Bajo protesta de decir verdad declaramos que los Estados Financieros y sus Notas son razonablemente correctos y son responsabilidad del emisor.


 Autorizó: **MARÍA EUGENIA PÉREZ PEÑA**
 DIRECTORA ADMINISTRATIVA Y FINANCIERA


 Elaboró: **MOISES MORALES OREA**
 JEFE DEL DEPARTAMENTO DE CONFIABILIDAD

Cuenta Pública 2023

CUENTA PÚBLICA 2023 CONCILIACIÓN CON EL RUBRO DE EFECTIVO Y EQUIVALENTES (PESOS)

Ente Público: _____ Fideicomiso Fondo Nacional de Fomento Ejidal _____

Cuenta Contable	Saldo Contable al 31 de diciembre
Efectivo	0
Bancos / Tesorería	1,862,039,875
Bancos / Dependencias y Otros	0
Inversiones Temporales	0
Fondos con Afectación Específica	0
Depósitos de Fondos de Terceros en Garantía y/o Administración	0
Otros efectivos y Equivalentes	0
TOTAL EFECTIVO Y EQUIVALENTES	1,862,039,875

Bajo protesta de decir verdad declaramos que los Estados Financieros y sus Notas son razonablemente correctos y son responsabilidad del emisor.

Autorizó: MARÍA EUGENIA PÉREZ PEÑA
DIRECTORA ADMINISTRATIVA Y FINANCIERA

Elaboró: MOISES MORALES OREA
JEFE DEL DEPARTAMENTO DE CONTABILIDAD

FIDELCOMISO FONDO NACIONAL DE FOMENTO EJIDAL
 RELACION DE CUENTAS BANCARIAS
 CUENTA PÚBLICA 2023
 (PESOS)

Nombre del Programa, Fondo, Convenio o Tipo de Recursos	Datos de la Cuenta Bancaria		Saldo Contable al 31 de Diciembre del 2023
	Institución Bancaria	Número de Cuenta	
EFFECTIVO	Bancos Fondos Filios Oficinas Foráneas	0000	\$ 12,529
R15 QEU FFOAFAE INVERSION FONDOS COMUNES	Nacional Financiera (NAFIN)	0981	\$ 1,810,503,443
R15QEU FFOAFAE INC RECURSOS PROP OPERACION SNTNDR	Banco Santander México, S.A. (SANTANDER)	2676	\$ 39,610,036
R15QEU FFOAFAE INC RECURSOS PROP OPERACION SNTNDR	Banco Santander México, S.A. (SANTANDER)	2676	\$ 9,994
R15QEU FFOAFAE INC RECURSOS PROP PREST SINDICATO SNTNDR	Banco Santander México, S.A. (SANTANDER)	6030	\$ 137,021
R15QEU FFOAFAE INC RECURSOS TERC FONDOS COMUNES SNTNDR	Banco Santander México, S.A. (SANTANDER)	2480	\$ 10,012,147
R15QEU FFOAFAE INC RECURSOS PROP RECUP PRESTAMOS SNTNDR	Banco Santander México, S.A. (SANTANDER)	3009	\$ 1,626,935
R15QEU FFOAFAE INC RECURSOS PROP VENTA TERRENOS SNTNDR	Banco Santander México, S.A. (SANTANDER)	2918	\$ 127,770
TOTAL			\$ 1,882,039,875

Autorizó: MARÍA EUGENIA PÉREZ PEÑA
 DIRECTORA ADMINISTRATIVA Y FINANCIERA

Elaboró: MOISES MORALES OREA
 JEFE DEL DEPARTAMENTO DE CONTABILIDAD

Fideicomiso Fondo Nacional de Fomento Ejidal

NOTA INFORMATIVA

Con relacion a la conciliacion contable - Presupuestaria se presenta la siguiente Integracion

2. Mas Ingresos Contables no Presupuestarios

Disminucion del Exceso de provisiones

10,060,533

Se refiere a aquellos ingresos que no tienen clasificacion especifica en los rubros del Estado de Actividades como son, depositos diversos en efectivo, otros (cancelacion de pasivos, depuraciones de cuentas), Interesses por prestamos personales, Ingresos por notas de credito.

Otros ingresos y beneficios varios (Ventas a Credito)

464,090

Se refiere a los ingresos por las ventas a credito que no representan ingresos a bancos ya que generan una cuenta por cobrar a corto o mediano plazo según sea el caso

3. Menos: Presupuetales no Contables

Ingresos derivados de Financiamientos (Cobranza)

13,877,760

Se refiere a los ingresos por recuperacion de cartera (cobranza) que se ingreso en 2023

3. Mas: Gastos contables no presupuestales

Otros Gastos Contables No Presupuestales

18,502,374

Gastos erogados por el FIFONAFE, para llevar a cabo programas establecidos por la Presidencia de la Republica, asi como cancelacion de contratos a credito por incumplimiento de pago y otros gastos que no representan erogaciones de efectivo.

FIDEICOMISO FONDO NACIONAL DE FOMENTO EJIDAL

NOTAS A LOS ESTADOS FINANCIEROS

AL 31 DE DICIEMBRE DE 2023 Y 2022

= Cifras expresadas en pesos =

1) NOTAS A LOS ESTADOS FINANCIEROS

Con el propósito de dar cumplimiento a los artículos 46 y 49 de la Ley General de Contabilidad Gubernamental, el FIDEICOMISO FONDO NACIONAL DE FOMENTO EJIDAL presenta notas a los estados financieros cuyos rubros así lo requieran teniendo presente los postulados de revelación suficiente e importancia relativa con la finalidad, que la información sea de mayor utilidad para los usuarios.

A continuación, se presentan los tres tipos de notas que acompañan a los estados, a saber:

- a) Notas de desglose;
- b) Notas de memoria (cuentas de orden), y
- c) Notas de gestión administrativa.

a) NOTAS DE DESGLOSE

1) NOTAS AL ESTADO DE SITUACIÓN FINANCIERA

Activo

1. Efectivo y Equivalentes

Recursos a corto plazo de gran liquidez que son fácilmente convertibles en importes determinados de efectivo, estando sujetos a un riesgo mínimo de cambio en su valor.

El efectivo en caja, bancos e inversiones se integra de la siguiente manera:

CUENTA PÚBLICA 2023

Concepto	31-dic-23	31-dic-22
Efectivo	12,529	3,434
Bancos / Tesorería	1,901,720	2,111,930
Inversiones Temporales	39,610,036	43,609,840
Total	41,524,285	45,725,204
Largo Plazo		
Depósitos de Fondos de Terceros en Garantía y/o Administración	1,820,515,590	1,639,252,557
Total	<u>1,862,039,875</u>	<u>1,684,977,761</u>

Efectivo

Se integra por los fondos fijos Revolventes de Caja, autorizados y asignados a las Direcciones de área de acuerdo con los lineamientos establecidos de recursos financieros

Bancos /Tresorería

Comprende las disponibilidades que existen en la cuenta de cheques de la institución bancaria Santander México S. A, que están destinadas al cumplimiento de obligaciones de pasivos devengados que no han sido pagados, adeudos de contratos, retenciones y contribuciones, el cual se integra como sigue:

Concepto	31-dic-23	31-dic-22
65-50253927-8 R 15 Qeu Fifonafe Recursos Propios Citos Operación	0	314,366
65-50255598-4R 15 Qeu Fifonafe Recursos Propios Vta Terrenos	0	142,554
*65-50255603-0R 15 Qeu Fifonafe Recursos Propios Prestamos 1 Base	0	180,049
*65-50461472-6R 15 Qeu Fifonafe Recursos Propios Prestamos 3 Confianza	0	1,474,885
*65-50461480-3R 15 Qeu Fifonafe Recursos Propios Fondo de Contigencia	0	76

CUENTA PÚBLICA 2023


65510012676 R15QEU FIFONAFE INC RECURSOS PROP OPERACION SNTNDR	9,994	0
65510012918 R15QEU FIFONAFE INC RECURSOS PROP VENTA TERRENOS SNTNDR	127,770	0
65510013026 R15QEU FIFONAFE INC RECURSOS PROP PREST SINDICATO SNTNDR	137,021	0
65510013009 R15QEU FIFONAFE INC RECURSOS PROP RECUP PRESTAMOS SNTNDR	1,626,935	0
Total	1,901,720	2,111,930

(*) Estas cuentas de préstamos al personal son logros sindicales que están establecidos en el contrato colectivo de trabajo en la cláusula 70, el comportamiento de estos préstamos es dinámico y no hay riesgo de incobrabilidad debido a que se descuentan vía nómina y cuando el personal se retira del fideicomiso se le descuenta en su finiquito correspondiente.

Inversiones Temporales

Las Inversiones en valores de inmediata realización corresponden a las contratadas con el Grupo Financiero Santander México S.A. de C.V. proporcionando rendimientos mensuales.

Concepto	31-dic-23	31-dic-22
65-50253927-8 R 15 Qeu Fifonafe Recursos Propios Ctos Operación	0	42,896,438
65-50461480-3 R 15 Qeu Fifonafe Recursos Propios Fondo de Contigencia	0	713,402
65510012676 R15QEU FIFONAFE INC RECURSOS PROP OPERACION SNTNDR	39,610,036	0
Total	39,610,036	43,609,840



CUENTA PÚBLICA 2023

Depósitos de Fondos de Terceros en Garantía y/o Administración

Concepto	31-dic-23	31-dic-22
65502572824 R 15 Qeu Ficonafe Recursos Propios Fdos Comunes	10,012,148	277,041,766
9009810 R 15 Qeu Ficonafe Inversiones Fondos Comunes	1,810,503,443	1,362,210,791
Total	<u>1,820,515,590</u>	<u>1,639,252,557</u>

Los depósitos de fondos de terceros en garantía y/o administración por un monto de \$1,820,515,590 (1,639,252,557 en 2022), son depósitos efectuados por los promovedores a favor de núcleos agrarios y/o beneficiarios personas físicas para administrarlos y entregarlos cuando lo soliciten junto con los intereses ganados por el tiempo que hayan permanecido en el fideicomiso.

2. Derechos a recibir Efectivo o Equivalentes

Representan los derechos de cobro originados en el desarrollo de las actividades del ente público, de los cuales se espera recibir una contraprestación representada en recursos, bienes o servicios; en un plazo menor o igual a doce meses.

Se integran como a continuación se indica:

Cuentas por cobrar a corto plazo

Su saldo representa el total de las obligaciones financieras a favor del FIFONAFE que, por la naturaleza de las operaciones que le dieron origen, fueron contraídas por personas físicas y/o morales como resultado de compraventa de inmuebles y por el otorgamiento de préstamos de consumo personal. Las subcuentas que la integran se detallan a continuación.

Concepto	31-dic-23	31-dic-22
Cuentas por Cobrar a Corto Plazo	10,739,844	15,422,494
Deudores por Anticipos de la Tesorería a Corto Plazo	11,888	71,724
Total	<u>10,751,732</u>	<u>15,494,218</u>

CUENTA PÚBLICA 2023

Cuentas por Cobrar a Corto Plazo

Representa el monto de los derechos de cobro a favor del ente público, que serán exigibles en los plazos establecidos de acuerdo con los lineamientos internos del Organismo se integran como a continuación se indica:

Cuentas por Cobrar por Venta de Bienes Inmuebles, Muebles e Intangibles

Concepto	31-dic-23	31-dic-22
Cuentas por Cobrar por Venta de Bienes Inmuebles, Muebles e Intangibles	8,955,355	13,395,762
Otras Cuentas por Cobrar	1,784,489	2,026,732
Total	<u>10,739,844</u>	<u>15,422,494</u>

De acuerdo con la normatividad vigente establecida por la CONAC, las cuentas por cobrar se clasifican en función a los plazos de pago convenidos con los contratantes como a continuación se indica:

Concepto	31-dic-23	31-dic-22
180 Días	66,481	185,569
365 Días	5,968,820	3,848,235
Mayor a 365 Días	2,920,054	9,361,958
Total	<u>8,955,355</u>	<u>13,395,762</u>

*En los plazos establecidos mayor a 365 días el FIFONAFE tiene 1 juicio reivindicatorio por la vía civil que aún está en proceso de resolución, con un importe de \$8,518,593, como a continuación se indica:

José María Garza Tapia, Jaime Leonel Garza Tapia, Juan Alberto García Tapia, Liliana María Garza Tapia, José Leonel Garza Salas

CUENTA PÚBLICA 2023

Con relación al interpuesto en contra del número de expediente: 14/2009, se cuenta con sentencia favorable para FIFONAFE por un monto de \$ 0 (8,518,593 en 2022). La cual causo ejecutoria al cierre del presente ejercicio, por lo que se procedió a cancelar dicho adeudo en registros contables y el predio fue reintegrado al Inventario de Terrenos del FIFONAFE.

Se tienen cuentas por cobrar por la venta de inmuebles en los estados de Baja California Sur, Durango Sinaloa, Morelos, Estado de México, Veracruz y Tamaulipas, las cuales se encuentran en proceso de cobro de acuerdo con los plazos de vencimiento establecidos con los contratantes.

De la cartera total por cobrar por \$8,955,355 (\$13,395,162 en 2022), de este monto se tiene \$8,321,746 de cartera vencida y que representa el 92.92% (7,012,958 52.35% en 2022) de la cartera cobrable, como a continuación se indica:

FIDEICOMISO FONDO NACIONAL DE FOMENTO EJIDAL

CARTERA POR COBRAR

AL 31 de Diciembre de 2023

NUMERO DE CONTRATOS	CARTERA TOTAL	AMORTIZACIONES EFECTUADOS	CARTERA POR COBRAR	INTERES MORATORIO CALCULADO	INTERES MORATORIO PAGADO	TOTAL CARTERA POR COBRAR	CARTERA VENCIDA POR COBRAR
---------------------	---------------	---------------------------	--------------------	-----------------------------	--------------------------	--------------------------	----------------------------

ESTATUS

Cartera Normal Vigente	3	14,780,901	14,171,745	609,156	0	0	609,156	0
Predios con Problemática Jurídica	35	2,090,748	756,101	1,334,647	1,722,693	0	3,057,340	3,057,340
Amortizaciones Vencidas								
1	6	240,295	223,469	16,826	21,579	0	38,405	20,851
2	2	87,112	82,989	4,123	9,075	0	13,198	4,123
3	2	2,832,738	2,819,240	13,498	413,672	0	427,170	13,499
4	2	385,851	288,984	96,867	49,627	0	146,494	96,867
5	3	2,446,197	1,951,788	494,409	150,908	0	645,317	576,912
6	4	355,050	228,567	126,483	120,295	0	246,778	126,482

CUENTA PÚBLICA 2023

7	4	1,867,211	844,953	1,022,258	130,137	0	1,152,395	1,022,258
8	5	574,541	372,401	202,140	123,919	0	326,059	202,141
9	3	131,855	62,594	69,261	80,291	0	149,552	69,261
10	11	345,470	129,838	215,632	312,144	0	527,776	215,632
11	6	3,125,398	1,832,465	1,292,933	256,699	0	1,549,632	1,292,933
12	2	3,044,489	288,285	2,756,204	750,575	0	3,506,779	4,026,684
14	2	118,930	36,469	82,461	32,131	0	114,592	35,646
18	1	805,418	186,960	618,458	218,941	0	837,399	618,457
	53	16,360,555	9,349,002	7,011,553	2,669,993	0	9,681,546	8,321,746
TOTAL	91	33,232,204	24,276,848	8,955,356	4,392,686	0	13,348,042	11,379,086

Otras Cuentas por Cobrar

Se integra como a continuación se indica

Concepto	31-dic-23	31-dic-22
Prestamos al Personal de Base	911,984	988,935
Prestamos al Personal de Confianza	277,624	348,058
Prestamos al Personal de Mando	594,881	689,739
Total	1,784,489	2,026,732

De acuerdo con su antigüedad de pago este se clasifica como sigue:

Concepto	31-dic-23	31-dic-22
365 Dias	594,881	689,739
Mayor a 365 Dias	1,189,608	1,336,993

CUENTA PÚBLICA 2023

Total 1,784,489 2,026,732

Son los préstamos documentados otorgados a empleados operativos, de confianza del Fideicomiso, por créditos autorizados por el Comité de Préstamos, pendientes de pago al 31 de diciembre de 2023, de conformidad con el Contrato Colectivo de Trabajo.

Deudores por Anticipos de la Tesorería a Corto Plazo

Comprende los anticipos para Viáticos, Gastos a Comprobar para Transportación, ayuda para compra de lentes entre otros, otorgados a empleados operativos y de mandos medios y superiores del Fideicomiso, autorizados de acuerdo con los lineamientos establecidos en el manual de recursos financieros y estos adeudos y su vencimiento **no es mayor a 90 días**.

Concepto	31-dic-23	31-dic-22
Deudores por Ministración de Fondos –Personal de Estructura	11,888	71,472
Deudores por Ministración de Fondos –Personal de Honorarios	0	252
Total	<u>11,888</u>	<u>71,724</u>

Deudores por Ministración de Fondos Personal de Estructura

El monto por \$11,888 (71,472 en 2022) representa el importe de los gastos por comprobar de empleados y funcionarios, por comisiones encomendadas y erogaciones para gastos de operación a las representaciones foráneas, cabe hacer mención que dichos adeudos fueron reembolsados en enero de 2024

Deudores por Ministración de Fondos –Personal de Honorarios

El monto por \$0 (252 en 2022) representa el importe de los gastos por comprobar de empleados y funcionarios, por comisiones encomendadas y erogaciones para gastos de operación a las representaciones foráneas, en el presente ejercicio no se tienen adeudos.

CUENTA PÚBLICA 2023

3. Inventarios

Al 31 de diciembre del 2023 y 2022, el saldo se integra como sigue:

Concepto	<u>31-dic-23</u>	<u>31-dic-22</u>
Inventario de Terrenos a Valor Histórico	607,565,521	611,380,364
Inventario de Terrenos Revaluado	3,269,489	3,269,489
Estimaciones Para Cuentas Incobrables Por Derechos A	-2,828,898	-335,704
Recibir Efectivo O Equivalentes		
Total	<u>608,006,113</u>	<u>614,314,149</u>

Se refiere a la propiedad de predios en varios estados de la República Mexicana, cuyo valor consta en escrituras públicas y decretos expropiatorios, que se encuentran disponibles para su venta y cuyo precio de realización toma en consideración el importe que arroje el avalúo practicado en su caso, o el que se determine a través de una actualización mediante el ajuste del Índice Nacional de Precios al Consumidor (INPC), informando que el método de evaluación aplicado a estos inventarios, corresponde a los avalúos practicados a cada uno de estos terrenos.

Las áreas de Contabilidad y Subdirección Inmobiliaria concilian mensualmente con el Reporte y Control del Patrimonio Inmobiliario (RECOP). El 97 % del inventario se encuentra concentrado en los estados de Distrito Federal, Baja California Sur, Tamaulipas, Estado de México, Michoacán, Chiapas, Chihuahua, Coahuila, Nuevo León, Puebla, Veracruz, Guerrero y Baja California.

Del total del inventario que se tiene registrado \$ 390,402,248.00, corresponden a predios que fueron adquiridos para dar cumplimiento al Plan de Justicia para el Pueblo Yaqui, considerando que el día 27 de octubre de 2020, se publicó en el Diario Oficial de la Federación el Decreto que crea la Comisión Presidencial de Justicia para el Pueblo Yaqui del Estado de Sonora; y que, el Fideicomiso Fondo Nacional de Fomento Ejidal (FIFONAFE) participa en esta con responsabilidades en el eje temático de Tierra y Territorio.

Que el eje temático de Tierra y Territorio comprende la adquisición de tierras de propiedad privada mediante la operación de compraventa a particulares, con la intención de que sea restituida a la Comunidad Yaqui, cumpliendo con los objetivos establecidos en el Plan de Justicia para el Pueblo Yaqui.

CUENTA PÚBLICA 2023

Que en sesión celebrada por el H. Comité Técnico y de Inversión de Fondos del FIFONAFE, el 23 de mayo de 2022, se autorizó al Director General para llevar a cabo la adquisición de tierra para el Pueblo Yaquí y con ello alcanzar uno de los objetivos de dicha Comisión Presidencial.

Por los considerandos mencionados y en cumplimiento a los Acuerdos en los cuales SEDATU autoriza la transferencia de recursos al FIFONAFE con el propósito de adquirir tierras a particulares para su posterior donación al Pueblo Yaquí, del Estado Sonora, el inventario se integra como a continuación se indica:

GUAYMAS Y CAJEME

	<u>31-dic-22</u>	
San Antonio De Los Llanos 3913-70-21.64 Has.	56,748,682.00	
El Tecolotito (fracción 6E), 3838-70-77.04 Has	55,661,262.00	
El Tecolotito Sierra (fracción 6N), 788-77-04.96 Has	11,437,172.00	
Sahuaral, 5817-39-90.00 Has.	84,352,286.00	
Parascalhue (fracción), 773-70-00.00 Has.	11,218,650.00	
Lic. Benito Juárez (fracción), 754-96-91.85 Has.	10,947,054.00	
Las Tarimas, 966-67-00.00 Has.	14,016,716.00	
Lote 1,2,3,4,5 Y 6 Del Predio San Antonio, 4451-98-35.00 Has	64,553,760.00	
Cerro Prieto (San Martin), 651-72-58.68 Has.	7,168,988.00	
El Parascalhue, 4378-48-04-00 Has	44,660,640.00	
Llano De Agua Caliente. 2905-57-27-00	29,637,038.00	
	<u>390,402,248.00</u>	

Al 31 de diciembre del 2023 y 2022, este rubro se integra por Estado como sigue:

<u>Concepto</u>	<u>31-dic-23</u>	<u>31-dic-22</u>
Baja California	1,965,085	1,965,085
Baja California Sur	61,155,151	62,421,835
Coahuila	5,261,636	5,261,636
Chiapas	3,697,171	6,147,179
Chihuahua	5,926,090	5,926,090
Districto Federal	67,545,158	67,545,158
Durango	7,807	7,807
Cuanajuato	422,646	422,646

CUENTA PÚBLICA 2023

Guerrero	2,164,021	2,285,155
Estado de México	21,148,428	21,148,428
Michoacán	7,155,000	7,155,000
Morelos	2,572	2,589
Nayarit	88,000	88,000
Nuevo León	4,984,000	4,984,000
Puebla	4,497,678	4,497,678
Sonora	390,426,419	390,426,419
Tabasco	500,697	500,697
Tamaulipas	26,458,124	26,435,124
Veracruz	4,067,877	4,067,876
Yucatán	91,962	91,962
Revaluación	3,269,489	3,269,489
Estimaciones Para Cuentas Incobrables Por Derechos A		
Recibir Efectivo O Equivalentes	-2,828,898	-335,704
Total	608,006,113	614,314,149

4. Inversiones Financieras a Largo Plazo

Se integra como a continuación se indica:

Concepto	31-dic-23	31-dic-22
Campo de Golf 103-95-36.52 has	16,661,258	16,661,258
Proceso de Comercialización 32-16-05.55 has	51,916,776	52,759,619
Total	68,578,034	69,420,877

La cuenta del Fideicomiso 483 Puerto Los Cabos – Ejido, corresponde al esquema de compensación autorizado en el Acuerdo N.º 2 de la sesión IV del Comité Técnico del Fideicomiso 193 Puerto Los Cabos – FIFONAFE celebrada el 9 de abril del 2003, respecto de las donaciones que habrían de realizar al Municipio de Los Cabos, los Fideicomisos FIFONAFE 193, FONATUR 192 y FIFONAFE 283. En el presente ejercicio se ha aplicado bajas de predios que el Fideicomiso Puerto los Cabos aún no había escriturado.

CUENTA PÚBLICA 2023

5. Bienes Inmuebles, Infraestructura y Construcciones en Proceso

Al 31 de diciembre del 2023 y 2022, los saldos se integran como sigue:

NOTA 5.- BIENES INMUEBLES INFRAESTRUCTURA Y CONSTRUCCIONES

Concepto	31-dic-23		31-dic-22	
	Costo Histórico	Actualización	Total	Total
Bienes Inmuebles				
Terrenos (1)	4,436,977	5,522,537	9,959,514	9,959,514
Edificios	6,266,613	12,279,865	18,546,478	18,546,478
Total, Inversión	10,703,590	17,802,402	28,505,992	28,505,992
Depreciación Acumulada	6,101,376	12,247,398	18,348,774	18,332,181
Importe neto	4,602,214	5,555,004	10,157,218	10,173,811

Bienes Muebles				
Equipo de Oficina	2,544,627	11,086,242	13,630,869	13,690,536
Equipo de cómputo	2,804,749	2,073,332	4,878,081	4,878,080
Mobiliario y equipo educacional y recreativo:	21,835	46	21,881	24,675
Equipo de transporte	0	0	0	370,141
Maquinaria, Otros equipos y herramientas	580,806	2,112	582,918	332,529
Equipo de Comunicación y Telecomunicación	163,021	19	163,040	168,580
Total, Inversión	6,115,038	13,161,751	19,276,789	19,464,541
Depreciación Acumulada	5,020,921	13,161,750	18,182,671	18,989,710
Importe neto	5,696,331	5,555,005	11,251,336	10,648,642

(1) Este tipo de activo por su naturaleza no es objeto de ser depreciable.

CUENTA PÚBLICA 2023

Depreciación

La depreciación se calcula aplicando el método de línea recta en función a la vida útil de los bienes, de acuerdo con las tasas anuales que se muestran a continuación:

	Tasas
Edificios	5%
Equipo de Oficina	10%
Equipo de Cómputo	30%
Mobiliario y Equipo Educativo y Recreativo	10%
Equipo de Transporte	25%
Maquinaria, Otros Equipos y Herramientas	10%
Equipo de Comunicación y Telecomunicación	10%

Las estimaciones para la depreciación se calculan por medio de cargos periódicos a los resultados sobre la base de la vida útil estimada. El estado general en que se encuentran los activos es considerado bueno, no obstante que la mayoría de ellos, sobre todo en el caso del Mobiliario y Equipo de Oficina tienen una antigüedad promedio de 10 años.

Integración de los Bienes Muebles

Concepto	31-dic-23	31-dic-22
Mobiliario y Equipo de Administración	5,349,376	4,939,188
Mobiliario y Equipo Educativo y Recreativo	21,835	24,616
Vehículos y Equipo de Transporte	0	301,089
Maquinaria Otros Equipos y herramientas	743,827	498,960
Suma Bienes Muebles	6,115,038	5,763,853

Como resultado de la conciliación contable-física no se encontraron diferencias, por lo que los bienes muebles se encuentran conciliados al 100% al 31 de Diciembre de 2023

Registro Contable	Valor de la
	-

CUENTA PÚBLICA 2023

	Relación de bienes muebles	Conciliación
	19,276,788	6,115,038
		13,161,750

Integración de los Bienes Inmuebles

Concepto	31-dic-23	31-dic-22
Terrenos	4,436,977	4,436,977
Edificios No Habitacionales	6,266,613	6,266,613
Subtotal de Bienes Inmuebles	10,703,590	10,703,590
Infraestructura	0	0
Subtotal de Infraestructura	0	0
Construcciones en Procesos en Bienes Propios		
Subtotal de Construcciones en Proceso	0	0
Suma de Bienes Inmuebles Infraestructura y Construcciones en Proceso	10,703,590	10,703,590

Como resultado de la conciliación contable-física no se encontraron diferencias, por lo que los bienes inmuebles se encuentran conciliados al 100% al 31 de Diciembre de 2023

	Valor de la Relación de bienes Inmuebles	Conciliación
	28,505,992	10,703,590
		17,802,402

CUENTA PÚBLICA 2023

6. Estimación y deterioros

Estimación por Pérdida o Deterioro de Activos No Circulantes

Al 31 de diciembre del 2023 y 2022, el saldo se integra como sigue:

Concepto	31-dic-23	31-dic-22
Reserva Para Rescisión De Contratos De Venta De Terrenos	2,828,898	335,704
Total	2,828,898	335,704

El criterio utilizado en este rubro se determinó en base a la morosidad que tienen los financiamientos a más de 180 días (incluyendo su capital por vencer), la reserva para rescisión de contratos fue establecida para cubrir las pérdidas estimadas derivadas de la posible rescisión de contratos de Venta de Terrenos, en los casos de que el comprador haya incurrido en alguna de las causales de rescisión de dichos contratos.

7. Activos Diferidos

Al 31 de diciembre del 2023 y 2022, no se tienen saldos en este rubro.

➤ PASIVO

Pasivo Circulante

8. Cuentas por pagar a corto plazo

CUENTA PÚBLICA 2023

Estos pasivos se encuentran integrados por prestaciones sociales de los trabajadores, así como impuestos retenidos de sueldos, honorarios, arrendamientos y prestadores de servicio entre otros y se integran como sigue:

Concepto	31-dic-23	31-dic-22
Servicios Personales por Pagar a Corto Plazo	501,893	590,968
Proveedores por Pagar Corto Plazo	373,338	403,209
Transferencias Otorgadas por Pagar a Corto Plazo	12,000,000	12,000,000
Retenciones y Contribuciones por Pagar a Corto Plazo	2,275,647	1,927,042
Total	15,150,878	14,921,219

Servicios Personales

Se integra como a continuación se Indica:

Concepto	31-dic-23	31-dic-22
Cuotas Sindicales	0	3,325
Pensiones Alimenticias	9,352	9,411
Fonacot	20,813	22,705
Infonavit	458,183	491,295
Otras Obligaciones Pendientes de Pagar	13,545	64,232
Total	501,893	590,968

En atención a su naturaleza y su vencimiento que es menor a 90 días, se clasifican de acuerdo con las operaciones en ellas registradas. En cuanto a la factibilidad del pago de estos pasivos cabe comentar que es alta, puesto que se integran en su totalidad de retenciones y aportaciones con plazos de 1 o 2 meses como máximo.


CUENTA PÚBLICA 2023

Proveedores por Pagar Corto Plazo

Concepto	31-dic-23	31-dic-22
Proveedores por Pagar	373,338	403,209
Total	373,338	403,209

Se integra como a continuación se Indica:

Nombre	31-dic-23	31-dic-22
Procesos Pross S.A De C.V.	0	31,554
Nacional Financiera S.N.C	0	42,987
Teléfonos De México S.A De C.V	19,088	8,761
Total Play Telecomunicaciones S.A De C.V.	1,167	77,405
Cmr Sistemas Informáticos S.A. De C.V.	0	2,576
Martínez Iturbe Y Asociados	0	54,792
Pemex Transformación Industrial	2,903	6,345
El Mundo Es Tuyo, S.A. De C.V.	32,897	64,721
S.C. & Rh, S.A. De C.V.	61,798	57,629
Aches Limpieza S.A. De C.V.	0	56,439
Mainbit Sa De C.V.	52,592	
Comisión Federal De Electricidad	25,729	
Sacmex	20,867	
Concepto Risográfico, S.A. De C.V.	4,295	
Optimización En Tic, S. De R.L. De C.V.	13,457	
Jet Van Car Rental S.A. De C.V.	57,118	
Soluciones Integrales Elym, S. De R.L. De C.V.	63,595	
Lmr Grup, S.A. De C.V.	17,832	
	373,338	403,209



CUENTA PÚBLICA 2023

Transferencias Otorgadas por Pagar a Corto Plazo

Concepto	<u>31-dic-23</u>	<u>31-dic-22</u>
Transferencias Por Pagar a SEDATU	12,000,000	12,000,000

En el mes de junio de 2019, el FIFONAFE recibió apoyos económicos, que deberán ser reintegrados a SEDATU una vez superada la presión de gasto.

Retenciones y Contribuciones por Pagar a Corto Plazo

El FIFONAFE se encuentra clasificado dentro del Título III como no contribuyentes de la Ley del Impuesto Sobre la Renta, el cual regula a las personas morales con fines no lucrativos, por lo que sólo tiene obligaciones con relación a retenciones que debe llevar a cabo y que entera normalmente. Así mismo contempla los Importes por declarar por concepto del Impuesto al Valor Agregado retenido a prestadores de servicios profesionales y arrendamientos.

Así como también por retenciones efectuadas a los Funcionarios y Empleados del organismo, que se encuentran establecidas en las condiciones generales de trabajo como prestaciones sociales. Estos pasivos serán pagados en un plazo no mayor a 90 días.

Concepto	<u>31-dic-23</u>	<u>31-dic-22</u>
ISR retenido por pago de salarios	1,216,674	929,924
ISR retenido por pago de honorarios profesionales	2,081	7,364
Impuesto Sobre Nomina	215,672	218,680
SAR	138,904	136,968
Cuotas IMSS	331,148	331,782
IMSS Cesantía en edad avanzada	368,783	289,026
IVA Traslado Retenido	2,385	13,298
Total	<u>2,275,647</u>	<u>1,927,042</u>

9. Pasivos Diferidos

Al 31 de diciembre de 2023 y 2022, el saldo se integra como sigue

CUENTA PÚBLICA 2023

Ingresos Cobrados por Adelantado

Concepto	<u>31-dic-23</u>	<u>31-dic-22</u>
Ingresos Cobrados por Adelantado a Corto Plazo	4,809,007	4,614,087
Total	<u>4,809,007</u>	<u>4,614,087</u>

Se integra como sigue:

Concepto	<u>31-dic-23</u>	<u>31-dic-22</u>
<u>Anticipo a Cuenta de Contratación</u>		
Silvia Ruiz Cortez, Lt 16, Mz 32, Zn 5, San Jose Del Cabo, Bcs	600,000	600,000
El Centenario, Los Cabos, Bcs	500,000	500,000
Miraflores, Los Cabos, Bcs.	100,000	100,000
El Tokio, Bcs.	40,000	40,000
Manuel Aguilar Vázquez, Zn 9, Mz, 20, Lt 2, Los Cabos, Bcs	72,213	165,178
Rosalina Martínez Jiménez, Zn 1, Mz 86, Lt 4, Los Cabos, Bcs	537,537	169,945
Silvia Ruiz Cortez, Zn 8, Mz 14, Lt 10, Los Cabos, Bcs	111,374	103,534
María Antonieta Villareal Leal Zn 8, Mz 4, Lt 12-A, Los Cabos, Bcs	140,136	122,932
César Colli Ceseña Zn 10, Mz 8, Lt 7, Los Cabos, Bcs	137,313	28,039
Evaristo Loreto Burgoín Cota, Zn 2, Mz 16, Lt 24, Los Cabos, Bcs.	88,178	79,931
Sergio Alejandro Castro Ceseña, Zn 14, Mz 7, Lt 5-A, Los Cabos, Bcs.	200,940	55,002
Christian Rosa Mar Bautista Arciga, Zn 10, Mz 2, Lt 33, Los Cabos, Bcs.	242,288	73,866
Ricardo Cano Flores Y Reyna Elizabeth Salazar Viveros, Zn 08, Mz 11, Lt 13,	252,695	108,590
José Raúl González Ceseña, Zn 07, Mz 04, Lt 4-A, Bcs	347,537	1,000,000
Jorge Eduardo Castro Salazar, Zn 06, Mz 06, Lt 11, Bcs	150,022	158,787
Samuel Núñez Mijares, Zn 11, Mz 58-A, Lt 06-1, Bcs	190,176	54,510
Miguel Campos Rodríguez, Zn 05, Mz 16, Lt 38, Bcs	28,039	137,313
Beatriz Guillins Castro, Zn 11, Mz 43, Lt 21-B, Bcs	169,704	191,580
Mario Pablo Luis Sosa, Zn 10, Mz 2, Lt 34, Bcs	55,002	72,213
Abril Cota Zepeda, Zn 1, Mz 81, Lt 7, Bcs	138,547	220,452

CUENTA PÚBLICA 2023

Carlos Vázquez Montelongo, Zn 1, Mz A, Lt 19, Bcs
 Abad Rivera Zumaya, Polígono A, Altamira, Tamaulipas
 Rafael Farías Villlicaña, Zn 13, Mz 11, Lt 10, Bcs
 Faustino Misael González Chávez, Zn 12, Mz 14, Lt 25, Bcs
 Martiniano Roblero, Zn 1, Mz 25, Lt 2-A, Bcs

	225,124	111,374
	0	140,136
	158,787	88,177
	131,815	146,398
	191,580	146,130
Total	4,809,007	4,614,087

Anticipo a Cuenta de Contratación

Se refiere a depósitos bancarios principalmente por enajenación de terrenos, que se encuentran pendientes de documentar por un monto de \$4,809,007 (4,614,087 en 2022).

Otros Pasivos Diferidos a Corto Plazo

10. Fondos y Bienes de Terceros en Garantía y/o Administración a Corto Plazo

Concepto	31-dic-23	31-dic-22
Fondos en Administración a Corto Plazo	1,819,253,377	1,637,990,332
Total	1,819,253,377	1,637,990,332

En este rubro se muestran las cuentas en donde se registran los pasivos a favor de terceros que serán cubiertos a corto y/o largo plazo, se integra como se indica:

Concepto	31-dic-23	31-dic-22
Capital de Fondos Comunes	1,139,909,085	832,322,848
Intereses de Fondos Comunes	670,594,370	529,887,941
Fondos Comunes Inversiones por Ejercer	8,749,922	275,779,543
Total	1,819,253,377	1,637,990,332

CUENTA PÚBLICA 2023

a) Capital de Fondos Comunes

Corresponden a depósitos en Nacional Financiera, S.N.C., los cuales conciernen a Fondos Comunes distribuidos en cada uno de los estados de la República Mexicana y que ascienden en total a \$1,139,909,085 (\$832,322,848 en 2022).

b) Fondos Comunes Intereses

Representa los intereses generados en la Institución Fiduciaria por la inversión de los Fondos Comunes de Capital, importe al que se le han deducido las aplicaciones autorizadas por el H. Comité Técnico y de Inversión de Fondos, así como las aplicables de acuerdo con la Ley del I.S.R., y que ascienden a \$670,594,370 (\$529,887,941 en 2022) integrados por intereses de Núcleos Agrarios cuentahabientes segregados a cinco niveles (Estado, Municipio, Ejido, Ejidatario y Origen de Fondo).

Por las características de su objetivo, el FIFONAFE recibe de ejidatarios y comuneros, fondos provenientes de aprovechamientos de recursos naturales; así mismo, recibe de las entidades promovedas de expropiaciones de tierras los recursos que le son asignados para el pago de indemnizaciones decretadas. El Fideicomiso se compromete a administrar estos fondos comunes y a asesorar a los núcleos agrarios para obtener el mejor beneficio de dichos recursos, recuperando parte de los gastos con el 7.7% de interés generado por las inversiones que realiza en Nacional Financiera, S.N.C., a favor de los núcleos agrarios.

c) Fondos Comunes Inversiones por Ejercer

Los depósitos realizados a la cuenta de cheques 65502572824 de los Fondos Comunes que dan un monto total de \$8,749,922 (\$275,779,543 en 2022) derivan del Programa de Atención a Conflictos Sociales en el Medio Rural (COSOMER) que tiene como objetivo general, privilegiar la conciliación de intereses y la concertación de acuerdos en amigable composición, como vía preferente para la solución de los COSOMER, a través de un CONVENIO FINIQUITO para preservar la paz social o coadyuvar a obtenerla, en la zona en la que se encuentren.

Dentro de los Lineamientos de Operación del Programa COSOMER, se establece lo siguiente:

"IV. Que en ejercicios fiscales anteriores se contempla la aplicación de recursos para la atención a los conflictos sociales en el medio rural, a través de la vía conciliatoria y la concertación de acuerdos de voluntades de carácter extrajudicial, formalizados con la suscripción de convenios finiquito, los cuales, al ser ratificados ante el Tribunal

CUENTA PÚBLICA 2023

Unitario Agrario competente y calificados de legales por éste, se eleva a la categoría de sentencia ejecutoriada, o por la naturaleza propia de los asuntos, se eleva a escritura pública ante Notario Público.

V. Este procedimiento se traduce en derechos y obligaciones para las partes en conflicto, dentro de los que se incluye una contraprestación para quien ceda total o parcialmente en sus pretensiones o derechos, generando la conclusión de la controversia de manera definitiva...”

El Programa COSOMER cuenta con un Comité del Programa de Atención a Conflictos Sociales en el Medio Rural (COMAC), el cual tiene como principal facultad el aprobar la aplicación de los recursos autorizados en el Presupuesto de Egresos de la Federación al COSOMER. El FIFONAFE, es integrante de dicho Comité como tercer vocal, el cual tiene dentro de sus facultades el recibir los depósitos y administrar los recursos económicos que se deriven de la atención a un COSOMER.

Derivado de lo anterior, según diversos oficios emitidos por la Dirección General de Concertación Social, se realizaron depósitos a la cuenta de Fondos Comunes del FIFONAFE, en cumplimiento a lo acordado en las Sesiones del COMAC, en las que se autorizó comprometer de manera presupuestal parte de los recursos asignados al Programa en el ejercicio 2019.

Asimismo, se informa que una vez que se concluyan los diversos procesos que conllevan a la conclusión de la controversia de los conflictos agrarios, es que se ira etiquetando o clasificando el recurso para su posterior pago al Ejido.

11. Provisiones a Largo Plazo

Otras Provisiones a Largo Plazo

Concepto	31-dic-23	31-dic-22
Otras Provisiones a Largo Plazo	6,277,613	4,763,710
Total	6,277,613	4,763,710

La cuenta Otras Provisiones a Largo Plazo por \$6,277,613 (\$4,763,710 en 2022), representan el importe de las obligaciones laborales del Fideicomiso, para el pago de pensiones y jubilaciones y primas de antigüedad, de acuerdo

CUENTA PÚBLICA 2023

con el convenio firmado el 11 de febrero de 2022 ante la Secretaría del Trabajo y Previsión Social, por parte del Fideicomiso Fondo Nacional de Fomento Ejidal y el SINATFIFONAFE, en el que se mencionan las cláusulas 36,36 Bis y 64 del Contrato Colectivo de trabajo vigente.

III) NOTAS AL ESTADO DE ACTIVIDADES

12. Ingresos de Gestión

Ingresos

Concepto	31-dic-23	31-dic-22
Venta de Inmuebles	9,437,353	1,778,445
Venta de Bienes y Servicios de Organismos Descentralizados	13,868,362	6,692,382
Participaciones	5,499,429	1,396,758
Aportaciones	0	34,020,000
Convenios	16,035,375	8,105,757
Transferencias Y Asignaciones	0	420,000,000
Intereses Ganados de Valores, Créditos, Bonos y Otros	34,161,740	23,178,877
Otros Ingresos y Beneficios Varios	2,396,429	2,922,722
Total	81,398,688	498,094,941

Venta de Inmuebles

Concepto	31-dic-23	31-dic-22
Ventas a Crédito	464,090	263,000
Ventas a Contado	8,742,680	695,000
Intereses Devengados en la Venta de Terrenos	10,039	8,285
Intereses Moratorios en la Venta de Terrenos	220,544	812,160
Total	9,437,353	1,778,445

Ventas de Crédito y Contado

En el periodo que se analiza se tienen ingresos por venta de bienes inmuebles e intereses de financiamiento y por recuperación de cartera por \$9,437,353 (\$1,778,445 en 2022), los intereses son calculados cuando se efectúan ventas a crédito, y que el cliente debe pagar junto con el principal, y el interés moratorio que de igual forma corre la suerte del principal, la variante que existe en los ejercicios terminados en diciembre 2023 y 2022 se debe principalmente a

CUENTA PÚBLICA 2023

que en el presente ejercicio se documentó 1 un contrato por un monto de \$6,111,000, derivado del Convenio De Compraventa Predio "Salto Del Agua" Estado De Chiapas.

Por venta de Bienes y Servicios de Organismos Descentralizados

Concepto	31-dic-23	31-dic-22
Participación del 7.7% por Fondos Comunes	13,868,362	6,692,382
Total	13,868,362	6,692,382

Participación del 7.7% por Fondos Comunes

En esta cuenta se registra la participación del 7.7% que el FIFONAFE recibe de los productos financieros generados por la inversión de los recursos de Depósitos de Fondos de Terceros en Garantía y/o Administración (Fondos Comunes).

Participaciones

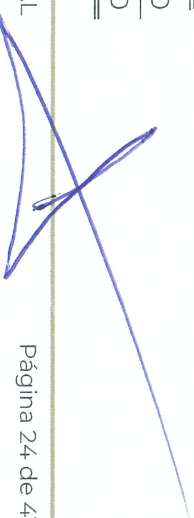
Concepto	31-dic-23	31-dic-22
Participación del 5% sobre Ingresos de Green Fees Puerto los Cabos 193	1,406,414	1,396,758
Participación del 11% sobre Ventas de Lotes Hoteleros Fideicomiso 193 Puerto los Cabos	4,093,015	0
Total	5,499,429	1,396,758

Las participaciones cuyo importe asciende a \$1,396,758 (\$1,639,168 en 2022), se integra por el Fideicomiso 193 Puerto Los Cabos por la participación del 5% Sobre Ingresos de Green Fees por la renta del campo de golf localizado dentro del predio que abarca el Fideicomiso 193 Puerto Los Cabos y por la venta de bienes inmuebles.

Aportaciones

Concepto	31-dic-23	31-dic-22
Aportaciones SEDATU	0	34,020,000
Total	0	34,020,000

FIDEICOMISO FONDO NACIONAL DE FOMENTO EIDAL



CUENTA PÚBLICA 2023

En el presente ejercicio el FIFONAFE no requirió de apoyos por parte SEDATU \$0 (\$34,020,000 en 2022). En el ejercicio anterior mediante acuerdos emitidos entre FIFONAFE y SEDATU se efectuaron transferencias de recursos por \$34,020,000 al FIFONAFE, como apoyo para el cumplimiento de las obligaciones administrativas contraídas, de igual forma se recibieron recursos para el programa denominado "mujeres por el acceso a la tierra por un monto de \$150,000, como a continuación se indica.

Concepto	31-dic-23	31-dic-22
Depósito Por Acuerdo Entre SEDATU Y FIFONAFE, Para Apoyo en cumplimiento de obligaciones	0	33,870,000
Registro De La Aportación De Sedatu Según Convenio No. IV10.DP.03947.2022 Proyecto "Mujeres Por El Acceso A La Tierra"	0	150,000
Total	0	34,020,000

Convenios

Concepto	31-dic-23	31-dic-22
Convenios	16,035,375	8,105,757
Total	16,035,375	8,105,757

Se integra como a continuación se indica:

Concepto	31-dic-23	31-dic-22
Acuerdo 101/2021 Sc Ordinaria 565	0	80,158
Convenio Santiago Tulantepec, Hidalgo	0	7,000,000
Juicio De Reversión 55/2013, Santiago Tuxpan, Mpio Tuxpan, Michoacán	324,530	0
Acuerdo 18/2022 Sc Ordinaria 568	2,310,845	0
Convenio Judicial Del Ejido Valladolid, Municipio Jesús María, Estado De Aguascalientes	0	425,038
Convenio Judicial Del Ejido Santiago Undameo, Municipio Morelia, Estado De Michoacán	0	600,561
Convenio Administrativo De Reversión Ejido Macario Gómez Municipio Tulum, Estado Quintana Roo	12,500,000	0

CUENTA PÚBLICA 2023

Contrato De Cesión Onerosa De Derechos Litigiosos, H. Ayuntamiento De Morelia, Michoacán

900,000	0
<u>Total</u>	<u>16,035,375</u>
	<u>8,105,757</u>

Los convenios cuyo importe asciende a \$16,035,375 (\$8,105,757 en 2022), Son instrumentos Jurídicos que se establecen por medio de acuerdos con los núcleos ejidales para finiquitar controversias.

Transferencias y Asignaciones

Concepto	31-dic-23	31-dic-22
Transferencias Y Asignaciones	0	420,000,000
<u>Total</u>	<u>0</u>	<u>420,000,000</u>

En el ejercicio anterior y en cumplimiento a los Acuerdos en los cuales SEDATU autoriza la transferencia de recursos al FIFONAFE por un total de \$420,000,000.00 (Cuatrocientos Veinte Millones de pesos 00/100 M.N.) con el propósito de adquirir tierras a particulares para su posterior donación al Pueblo Yaqui, del Estado Sonora, así como los gastos de operación para llevar a cabo lo antes señalado.

Intereses Ganados de Valores, créditos, Bonos y Otros

Concepto	31-dic-23	31-dic-22
Cto Bm65502539278 Fondos Patrimoniales	3,492,794	8,093,042
Cuenta 6550257282-4 Fondos Comunes Santander México, S.A.	28,094,026	15,041,061
Cuenta 5504614803 Fondo de Pensiones y Jubilaciones	12,094	44,774
65510012676 R15QEU Fifonafe Inc Recursos Prop Operacion Sntndr	1,352,700	0
65510012480 R15QEU Fifonafe Inc Recursos Terc Fondos Comunes Sntndr	1,210,126	0
<u>Total</u>	<u>34,161,740</u>	<u>23,178,877</u>

Se refiere a la inversión de los remanentes obtenidos después de haber liquidado los compromisos laborales,

CUENTA PÚBLICA 2023

administrativos y operativos, los importes más relevantes son los intereses de las cuentas de cheques de los Fondos Comunes.

Otros Ingresos y Beneficios Varios

Son ingresos que no se encuentran comprendidos en los rubros anteriores de ingresos, y corresponden a depósitos diversos, así como registros que representan ingresos por pasivos creados en años anteriores y que no se llevó a cabo su objeto, se integran como a continuación se indica.

Concepto	31-dic-23	31-dic-22
Ingresos Varios	1,309,159	128,400
Ingresos no Presupuestales	1,087,270	2,794,322
Total	2,396,429	2,922,722

Se integran como a continuación se indica:

Concepto	31-dic-23	31-dic-22
Depósitos Diversos en Efectivo	1,159,805	97,589
Otros (Cancelación de Pasivos, depuraciones de ctas)	2,779	2,617,924
Cesión de Derechos	0	30,779
Intereses por Préstamos Personales	91,370	77,199
Donación de Bienes Muebles	733,117	0
Venta de Bienes Muebles	149,355	0
Ingresos por Notas de Crédito	260,003	99,231
Total	2,396,429	2,922,722

Depósitos Diversos en Efectivo

Se refiere a depósitos bancarios en efectivo en la cuenta de Gasto Corriente \$1,159,805 (\$97,589 en 2022), como a continuación se indica:

Concepto	31-dic-23	31-dic-22
Deposito por Pago de Copias Certificadas	75	2,627
Cancelación Contrato de Promesa compra del 15-11-22 Polígono A, Altamira, Tamaulipas Sup 22-04-11-12 Has Cláusula Cuarta Del Contrato	1,000,000	

CUENTA PÚBLICA 2023

Deposito por Reembolso de Pagos Realizados de Avalúos Ref.: Dsga/586/2022	153,335	
Deposito por GNP por Primas no Devengadas, por la venta de equipo de transporte	991	
Depósitos no Identificados en la Cta. de Gasto Corriente de Enero, Mayo y Junio 2023	2,385	94,962
Devolución de Recursos no Utilizados por pagos a Notarias	3,019	
Total	1,159,805	97,589

Otros (Cancelación de Pasivos, depuraciones de ctas)

Se refiere a depósitos bancarios en efectivo en la cuenta de Gasto Corriente \$2,779 (\$2,617,924 en 2022).

Son operaciones que ya fueron documentadas y en las que el contratante efectuó pagos en exceso, y que el Fideicomiso debe devolver, el monto más importante es de \$2,429,000, del ejercicio de 2022, derivado del contrato de Compraventa con la Asociación Civil Rey Itzcóatl, A.C., Por lo que el Comité de Control y Desempeño Institucional emitió el acuerdo 06/01/22 para que se atendiera esta situación, por lo que la Dirección de Asuntos Jurídicos/Subdirección de lo Contencioso en su oficio DAJ-SCONT/133/2022 de fecha 28 de marzo del mismo, emitió resolución en el sentido que por no haber reclamo algún por el monto antes mencionado y por su antigüedad este a fenecido y por lo tanto ya no genera un pasivo para el FIFONAFE, así como cancelación de pasivos a Proveedores por provisiones estimadas 188,006 y que ya no fueron pagadas.

Cesión de Derechos

Se refiere a depósitos bancarios en efectivo en la cuenta de Gasto Corriente \$0 (\$30,779 en 2022), efectuados por los contratantes de bienes Inmuebles que deciden vender sus predios y que el Organismo cobra por los servicios administrativos (Cambio de Nombre en cartas de liberación, contratos de compra venta etc.

CUENTA PÚBLICA 2023

13. Gastos y Otras Perdidas


Concepto	31-dic-23	31-dic-22
	Gastos de Funcionamiento	
Servicios Personales	63,969,951	62,638,699
Materiales y Suministros	646,027	623,162
Servicios Generales	10,926,244	10,376,114
Suma	75,542,222	73,637,975
Ayudas Sociales		
Otros Gastos	975,580	2,981,312
Depreciaciones de Bienes Muebles e Inmuebles	17,526,794	182,202
suma	18,628,864	3,272,534
Total	94,171,086	76,910,509

El 85% del gasto presupuestal erogado por el FIFONAFE corresponde a sueldos, salarios y prestaciones de carácter permanente establecidas en las leyes laborales y en el contrato colectivo de los trabajadores, Con respecto al ejercicio anterior este se vio incrementado en un 2% en sueldos y prestaciones, y por lo que se refiere a Materiales y Suministros y Servicios Generales representan un incremento del 9% del gasto total acumulado al cierre del presente ejercicio.

Ayudas Sociales:

Gastos erogados por el FIFONAFE, para llevar a cabo programas establecidos por la Presidencia de la Republica.

Concepto	31-dic-23	31-dic-22	31-dic-22
	Tribu Yaqui		
Avalúos	22,623	1,951,518	0.0
Materiales y útiles de oficina	0	0	3,671
Combustibles	0	30,671	9,352
Arendamiento de vehículos	44,262	41,771	6,000
Otros Servicios Comerciales	100	441	4,033



CUENTA PÚBLICA 2023

Pasajes Aéreos	239,785	236,435	31953
Pasajes Terrestres	14,550	13,199	762
Viáticos	86,941	105,155	42,297
Peajes	6,917	8,338	1,610
Honorarios Notarías	560,402	435,106	0.0
Renta de salón		0	2,900
Gastos RPP		56,100	0.0
suma	975,580	2,878,734	102,578

Otros Gastos

Se refiere a gastos que no se clasifican en el presupuesto ya que no representa erogaciones monetarias por \$17,526,794 (\$182,202 en 2022), como a continuación se indica:

Concepto	31-dic-23	31-dic-22
Baja de Activos Fijos	3,933	0
Depuración de Cuentas	34	31
Ajuste por Actualización D-3	14,822,972	0
Gastos no Presupuestados	146,758	0
Devoluciones, Cancelaciones, s/Ventas	2,553,097	182,171
Total	17,526,794	182,202

Concepto	31-dic-23	31-dic-22
Baja de Activos Fijos	3,933	
Depuración de Cuentas	34	31
Ana Isabel González Cuellar Devolución Por Cancelación Del Proceso De Regularización Del Predio Lt 4-Azn 13 Mz 5 Col. La Choya Pol D-8 San José Del Cabo, Los Cabos B.C.S.		73,607

CUENTA PÚBLICA 2023

Reincorporación De Predio Por Cancelación De La Venta A Nombre Del C. Ignacio Donaciano López Arreola.		35,937
Reversión Del Predio Cocoyoc Exp. 25/1998, A Nombre De Aldemar Rivas Flores		72,627
Reversión Del Predio Polígono "C" La Pedrera Fracc.3, Lote 15 Mz 32 Lote 1 B A Nombre De Elena Lizeth Escudero Cruz	31,768	
Reversión Del Predio Polígono D-8, Exclusión 2-A, Lote 27-A A Nombre De María Epifanía Álvarez Arípez	28,135	
Registro Según Oficio Daj-Scout-51/2024 Por Demandas De Rescisión De Contratos	2,493,194	
Ajuste por Actualización D-3	14,822,972	
Multas Administrativas Federales No Fiscales, Infracciones A La Ley Federal Del Trabajo, Recargos, Multas Y Gastos De Ejecución	143,880	
Multas Administrativas Federales No Fiscales, Infracciones A La Ley Federal Del Trabajo, Recargos, Multas Y Gastos De Ejecución	2,878	
Total	17,526,794	182,202

III) NOTAS AL ESTADO DE VARIACIONES EN LA HACIENDA PUBLICA

14. Hacienda Pública/Patrimonio

Hacienda Pública/Patrimonio Contribuido

Concepto	31-dic-23	31-dic-22
Patrimonio o Capital Social	603,344,899	608,002,585
Revaluación de Bienes Inmuebles (Superávit por Revaluación)	68,770,042	68,770,042
Resultado de Ejercicios Anteriores (Incluye Déficit del Ejercicio)	55,793,672	-365,390,760
Resultado del Ejercicio (Ahorro/Desahorro)	-12,772,398	421,184,432
Total	715,136,215	732,566,299

CUENTA PÚBLICA 2023

Aportaciones

El patrimonio se encuentra integrado como sigue:

Concepto	<u>31-dic-23</u>	<u>31-dic-22</u>
Inventario De Terrenos Conciliado Vs Patrimonio	217,163,274	220,978,117
Registros Contables Por Auditorías Externas	-48,961,708	-48,961,708
Bienes Muebles Donados	2,601,687	2,601,687
Intereses Ganados	1,999,130	1,999,130
Ingresos Por No Reversión De Tierras	167,496,356	167,496,356
Ingresos Por Reversión De Tierras	60,550,517	60,550,517
Utilidades Por Convenios De Participación	17,405,151	17,405,151
Remanentes Por Depuración De Fondos Comunes	8,197,637	8,197,637
Remanentes Por Ejidos Finiquitados	7,140,470	7,140,470
Fondos Para Prestamos Del Personal	85,085	85,085
Garantía Por Avals Otorgados	143,654	143,654
Incremento A Patrimonio Por Acuerdo Del Comité Técnico	28,044,726	28,044,726
Fondo Revolvente De Contingencias	3,000,000	3,000,000
Ejidos Revertidos A Favor Del Fifonafe	30,900,886	30,900,886
Aportación De La Secretaría De La Reforma Agraria	39,000,000	39,000,000
Fideicomiso Puerto Los Cabos	68,578,034	69,420,877
Total	603,344,899	608,002,585

El patrimonio aportado al FIFONAFE se encuentra integrado por diversos conceptos, siendo el monto más importante el de Terrenos revertidos a su favor para su venta que representa el 36% del total del Patrimonio aportado.

IV) NOTAS AL ESTADO DE FLUJOS DE EFECTIVO

15. Efectivo y equivalentes

El análisis de los saldos inicial y final que figuran en la última parte del Estado de Flujo de Efectivo en la cuenta de efectivo y equivalentes es como sigue:

Concepto	<u>31-dic-23</u>	<u>31-dic-22</u>
Depósitos de fondos de terceros y otros	1,820,515,590	1,639,252,557
Efectivo en Bancos – Tesorería	1,914,249	2,115,364

CUENTA PÚBLICA 2023

Inversiones temporales (hasta 3 meses)
Total, de Efectivo y Equivalentes

39,610,036	43,609,840
<u>1,862,039,875</u>	<u>1,684,977,761</u>

De la lectura que se da al comportamiento de las cifras con el ejercicio anterior se tiene un incremento en los depósitos de terceros "Fondos Comunes" y por otra parte un incremento en el patrimonio del FIFONAFE en su cuenta de inversión.

Conciliación de los Flujos de Efectivo Netos de las Actividades de Operación y la cuenta de Ahorro/Desahorro antes de Rubros Extraordinarios.

Concepto	31-dic-23	31-dic-22
Ahorro/Desahorro antes de Rubros Extraordinarios	-12,772,398	421,184,432
Movimientos de Partidas (o Rubros) que no Afectan al Efectivo.	6,308,036	-393,964,299
Depreciación	126,490	109,020
Incrementos en las Provisiones	1,743,559	-5,347,890
Incremento en Inversiones Producido por Revaluación	-4,657,685	-5,963,576
Ganancia/Pérdida en Venta de Propiedad, Planta y Equipo	-729,183	2
Incremento en Cuentas por Cobrar	187,043,294	55,768,338
Incremento (Disminución) Neta en el Ejercicio del Efectivo y Equivalentes de Efectivo	<u>177,062,113</u>	<u>71,786,027</u>

Considerando que los flujos netos de las actividades de operación y la cuenta de ahorro /desahorro resulta de comparar los saldos finales del ejercicio anterior y los del presente ejercicio, el comportamiento que presentan sus diferentes rubros, son una combinación de entradas y salidas en los rubros del estado financiero en el cual participan tanto partidas monetarias como no monetarias, dando como resultado un incremento en el presente ejercicio.

CUENTA PÚBLICA 2023

16. Conciliación entre los Ingresos Presupuestarios y Contables, así como entre los Egresos Presupuestarios y los Gastos Contables

Fideicomiso Fondo Nacional de Fomento Ejidal
 Conciliación entre los Ingresos Presupuestales y Contables
 Correspondiente del 1º de Enero al 31 de Diciembre de 2023
 (Cifras en Pesos)

1. Ingresos Presupuestarios		84,751,825
2. Mas Ingresos Contables no Presupuestarios		10,524,623
Disminución del Exceso de provisiones	10,060,533	
Otros ingresos y beneficios varios (Ventas a Crédito)	464,090	
Otros ingresos contables no presupuestarios		


3. Menos: Presupuestales no Contables		13,877,760
Ingresos derivados de Financiamientos (Cobranza)	13,877,760	
Otros ingresos Presupuestales no contables		

4. Ingresos Contables (4 = 1 - 2 - 3) 81,398,688

Fideicomiso Fondo Nacional de Fomento Ejidal
 Conciliación entre los Egresos Presupuestales y los Gastos Contables
 Correspondiente del 1º de Enero al 31 de Diciembre de 2023
 (Cifras en Pesos)

1. Total de Egresos Presupuestales		75,542,222
2. Menos Egresos Presupuestarios no contables		0
Otros Egresos presupuestales no contables		

3. Mas: Gastos contables no presupuestales		18,628,864
Estimaciones, depreciaciones, deterioros, obsolescencia y amortizaciones	126,490	
Otros Gastos Contables No Presupuestales	18,502,374	



CUENTA PÚBLICA 2023

4. Total de Gastos Contables (4 = 1- 2 - 3)

94,171,086


b) NOTAS DE MEMORIA (CUENTAS DE ORDEN)

17. Cuentas de Orden

Al 31 de diciembre de 2023, se consideraron en las cuentas de orden los siguientes rubros:

Concepto	31-dic-23	31-dic-22
Demanda Judicial en Proceso de Resolución	2,704,419	5,991,998
Total	126,225,247	49,561,031

Nº de Expediente	31-dic-23	31-dic-22
732/2008	10,774	10,774
6498/2011	0	3,287,580
5969/2018	585,727	585,726
525/2016	211,349	211,349
724/2016	489,419	489,419
12932/2019	784,130	784,130
3296/2015	623,020	623,020
Total	2,704,419	5,991,998



CUENTA PÚBLICA 2023

Presupuesto de Ingresos

Concepto	31-dic-23	31-dic-22
Presupuesto de Ingresos Autorizado	116,193,932	-532,155,510
Presupuesto de Ingresos por Recibir	-31,442,107	21,537,747
Presupuesto de ingresos Cobrado	-84,751,825	510,617,763
Total	0	0

Presupuesto de Egresos

Concepto	31-dic-23	31-dic-22
Presupuesto De Egresos Aprobado	-105,632,932	-101,594,510
Presupuesto De Egresos Por Ejercer	-54,018,816	27,956,535
Presupuesto De Egresos Comprometido	84,109,526	0
Presupuesto De Egresos Pagado	75,542,222	73,637,975
Total	0	0

18. Entidad en funcionamiento

c) Notas de Gestión Administrativa

1) Introducción

Constitución y Objeto del Fideicomiso

El Fideicomiso Fondo Nacional de Fomento Ejidal (FIFONAFE) se constituyó en primera instancia por la creación del Fondo Nacional de Fomento Ejidal, por disposición "Reglamento para la Planeación, Control y Vigilancia de las Inversiones de los Fondos Comunes Ejidales", publicado en el Diario Oficial de la Federación el 23 de abril de 1959 y, posteriormente, mediante el contrato de fideicomiso celebrado el 25 de octubre de 1960 entre el Gobierno Federal representado por la extinta Secretaría de Programación y Presupuesto como fideicomitente y el entonces

Departamento de Asuntos Agrarios y Colonización designándose como fiduciaria al Banco Nacional de Crédito Ejidal y como tesorera a Nacional Financiera.

El 16 de abril de 1971 se publicó en el Diario Oficial de la Federación la Ley de la Reforma Agraria, que establece en el artículo 170, como institución fiduciaria para el FIFONAFE a Nacional Financiera, fijando a su vez las Reglas de Operación para el Comité Técnico y de Inversión de Fondos, Órgano de Gobierno del FIFONAFE. Derivado de las diversas disposiciones a las que se sujeta el FIFONAFE y de las modificaciones que ha sufrido la Ley Agraria, se informó el 7 de agosto de 1995, un convenio modificatorio, en el que participan: como fideicomitente único de la Administración Pública Centralizada, la Secretaría de Hacienda y Crédito Público.

2) Panorama Económico y Financiero

El Fideicomiso Fondo Nacional de Fomento ejidal, ha solventado todos sus gastos en el presente ejercicio con los ingresos que ha generado, sin embargo, requiere de apoyos para el pago de sueldos y prestaciones ya que su operación no es suficiente para cubrir su gasto operacional y administrativo.

3) Autorización e Historia

El FIFONAFE opera bajo las normas y disposiciones gubernamentales que le son aplicables a los organismos públicos descentralizados con recursos propios

4) Organización y Objeto Social

Las actividades del FIFONAFE están encaminadas a cumplir, en primera instancia, con los objetivos especificados en el contrato del fideicomiso que le dio origen, adicionalmente el FIFONAFE ha recibido diversos mandatos para realizar programas específicos.

Por lo que se refiere a las actividades que le son propias de acuerdo con el contrato de fideicomiso original y sus modificaciones.

CUENTA PÚBLICA 2023

Los principales objetivos del FIFONAFE son los siguientes:

1. Administrar los fondos comunes de los ejidos y comunidades recibidas en depósito en el Banco Santander (México) S.A. Dichos fondos comunes de acuerdo con la Ley Agraria (artículos 11, 94 y 95), deben constituirse en cada ejido o comunidad con los recursos que se obtengan por los conceptos que se mencionan a continuación:
 - Indemnizaciones que correspondan al núcleo por expropiación de terrenos ejidales.
 - Explotación por cuenta de la comunidad ejidal de los montes, bosques, pastos y otros recursos del ejido.
 - Prestaciones derivadas de contratos celebrados por el núcleo de población de acuerdo con lo establecido en la Ley.
 - Cuotas o reservas acordadas por la Asamblea General de Ejidatarios, para obras de mejoramiento colectivo.
 - Fondos que se obtengan por venta o arrendamiento de solares en la zona de urbanización.
 - Importe de las sanciones económicas que impongan los ejidatarios.
 - Ingresos que no correspondan a los ejidatarios en particular.
2. Ejercitar, en su caso, las acciones necesarias para reclamar la reversión parcial o total de los bienes expropiados y operar la incorporación de éstos a su patrimonio, de los terrenos revertidos o de las cantidades de dinero que en su caso determine el Órgano de Gobierno con motivo de la celebración de convenios judiciales o extrajudiciales derivadas de este concepto.
3. Previa autorización del comité Técnico y de Inversión de Fondos, ejercitar los derechos adquiridos por el FIFONAFE por cualquier otro concepto, derivados de la aplicación de la legislación agraria.
4. Promover la captación de los bienes y recursos que integrarán al patrimonio del Fideicomiso, los que se destinarán para coadyuvar a la promoción del desarrollo del sector rural a través de fomentar las actividades productivas, para lograr el mejoramiento de las condiciones de producción y para mejorar las acciones sociales en beneficio de los campesinos, en los términos y las modalidades que se señalen en las Reglas de Operación del FIFONAFE.
5. Brindar asesoría gratuita a los ejidos y comunidades, así como a los campesinos en general que así lo soliciten, para coadyuvar a la protección de la vida en comunidad propiciando su desarrollo y mejorando sus

posibilidades de atender y satisfacer las demandas de sus integrantes, en los términos y con las modalidades que se señalen en las Reglas de Operación del FIFONAFE.

6. Apoyar financieramente las actividades industriales de los niveles agrarios, ejidales y comunales en los términos y modalidades que señala la legislación agraria, las Reglas de Operación del FIFONAFE y demás disposiciones que se deriven en la propia legislación.

Bases de preparación de los Estados Financieros


Las políticas contables más significativas utilizadas en la preparación de los estados financieros del FIFONAFE están de acuerdo con las Normas de Información Financiera aplicables en México y son las siguientes:

- Normatividad aplicable del CONAC
- El FIFONAFE ha adoptado las normas establecidas por el Consejo Nacional de Armonización Contable (CONAC), para la preparación de sus estados financieros y sus notas se encuentran redactadas en el orden cronológico que fue establecido por el CONAC, así mismo su catálogo de cuentas se encuentra alineado a nivel de cuentas de mayor.

5) Políticas de Contabilidad Significativas

- Reconocimiento de los efectos de la inflación en la información financiera.

El Organismo reconoce los efectos de la inflación en la información financiera de conformidad con lo establecido en los lineamientos de la Norma de Información Financiera Gubernamental General para el Sector Paraestatal para el Reconocimiento de los Efectos de la inflación (NIFCG SP 04), emitida por la Secretaría de Hacienda y Crédito Público. De acuerdo con dicha disposición, el activo fijo y su depreciación acumulada quedan expresados en pesos de poder adquisitivo del cierre del ejercicio y la depreciación del ejercicio queda registrada a pesos de poder adquisitivo promedio del ejercicio. La re-expresión de las cifras se realiza mediante la aplicación de factores derivados del Índice Nacional de Precios al Consumidor (INPC).



En cumplimiento a la citada NIFCG SP 04, debido a que la inflación acumulada de los tres últimos ejercicios anuales anteriores es menor que el 26% (promedio anual 8%), el Organismo emitió sus estados financieros al 31 de diciembre de 2023 y 2022 en un entorno no inflacionario, llevando a cabo la desconexión de la contabilidad inflacionaria, en consecuencia la última re-expresión fue reconocida en los estados financieros con cifras al 31 de diciembre de 2007; ya que el porcentaje de inflación de los periodos 2022, 2021, y 2020 fue de 7.36 %, 7.82%, y 4.66% respectivamente y el porcentaje de inflación acumulada de los tres ejercicios anteriores fue de 19.83%.

6) Posición en Moneda Extranjera y Protección por Riesgo Cambiario

El Fideicomiso Fondo Nacional de Fomento Ejidal no efectuó operaciones en moneda extranjera en el presente ejercicio.

7) Reporte Analítico del Activo

Vida útil o Porcentajes de Depreciación

Inversión

- El activo fijo se registra a su valor histórico de adquisición en base a tasas establecidas en la Ley del Impuesto sobre la Renta, el incremento o disminución puede ser por compra, donación o enajenación.

Depreciación

- La depreciación se calcula aplicando el método de línea recta en función a la vida útil de los bienes, de acuerdo con las tasas anuales que se muestran a continuación:

- Edificios
tasas 5%
- Mobiliario y equipo de oficina 10%
- Equipo de transporte 25%
- Equipo de cómputo 30%
- Otros equipos 10%

El importe histórico obtenido se actualiza mediante la aplicación de factores derivados del INPC, desde la fecha de adquisición de los activos, hasta el promedio del año que se reporta.

Responsabilidad Sobre la Presentación Razonable de los Estados Financieros

Bajo protesta de decir verdad se declara que los Estados Financieros y sus notas, son razonablemente correctos y son responsabilidad del emisor.

Autorizó: MARIA EUGENIA PEREZ PEÑA
DIRECTORA ADMINISTRATIVA Y FINANCIERA

elaboró: MOISES MORALES OREA
JEFE DEL DEPARTAMENTO DE CONTABILIDAD

CUENTA PÚBLICA 2023

FIDEICOMISO FONDO NACIONAL DE FOMENTO EJIDAL
INFORME DE PASIVOS CONTINGENTES

TIPO DE JUICIO	CANTIDAD	NUMERO DE JUICIOS		IMPORTE	
		SIN MONTO ESTIMADO, APROXIMADO O DETERMINADO	MONTO ESTIMADO, APROXIMADO O DETERMINADO	MONEDA NACIONAL	MONEDA EXTRANJERA
ADMINISTRATIVOS	2		\$371,438.863	\$371,438.88	
FISCALES	0				
CIVILES	37		\$5,092,000.00	\$5,092,000.00	
MERCANTILES	0				
LABORALES	8		\$2,784,159.77	\$2,784,159.77	
AGRARIOS	84		\$1,086,556.20	\$1,086,556.20	
OTROS (BIENES INMUEBLES)	0				
TOTAL			\$9,334,154.86	\$9,334,154.86	


 Autorizó: MARIA EUGENIA PEREZ PEÑA
 Cargo: DIRECTORA ADMINISTRATIVA Y FINANCIERA


 Elaboró: JOEL ROMERO PATRICIO
 Cargo: DIRECTOR DE ASUNTOS JURIDICOS



**MARTÍNEZ ITURBE
Y ASOCIADOS, S.C.**

Martínez Iturbe y
Asociados, S. C.

Luz Saviñón 1028,
Colonia Narvarte
03020 CDMX.

Tel: +52 (55) 5687 2722
Fax: +52 (55) 5687 3175
www.miasociados.com

Ciudad de México, 15 de marzo de 2024.

**MTRO. SAMUEL PEÑA GARZA
DIRECTOR GENERAL
FIDEICOMISO FONDO NACIONAL DE FOMENTO EJIDAL (FIFONAFE)**

En cumplimiento a los Términos de referencia para auditorías de los estados y la información financiera contable y presupuestaria, ejercicio 2023, adjunto le entrego un cuadernillo que contiene el Dictamen Presupuestal con cifras al 31 de diciembre de 2023, del FIDEICOMISO FONDO NACIONAL DE FOMENTO EJIDAL (FIFONAFE).

Aprovecho la ocasión para enviarle un cordial saludo.

Atentamente,
Martínez Iturbe y Asociados., S.C.

C.P.C. José Guillermo Martínez Iturbe
Socio

C.c.p. Lic. Sergio Arturo Martínez Peña. Jefe de la Oficina de Representación de la Secretaría de la Función Pública en el FIFONAFE. Presente
Lic. María Eugenia Pérez Peña. Directora Administrativa y Financiera del Fideicomiso Fondo Nacional de Fomento Ejidal.

**FIDEICOMISO FONDO NACIONAL
DE FOMENTO EJIDAL**

Dictamen Presupuestal 2023

**FIDEICOMISO FONDO NACIONAL
DE FOMENTO EJIDAL
Dictamen Presupuestal 2023**

Contenido:

Informe de los auditores independientes

Estado analítico de ingresos

Ingresos de flujo de efectivo

Egresos de flujos de efectivo

Estado analítico del ejercicio del presupuesto de egresos en clasificación administrativa

Estado analítico del ejercicio del presupuesto de egresos en clasificación administrativa (armonizado)

Estado analítico del ejercicio del presupuesto de egresos en clasificación económica y por objeto del gasto

Estado analítico del ejercicio del presupuesto de egresos en clasificación económica (armonizado)

Memoria del cálculo en clasificación económica y por objeto del gasto

Estado analítico del ejercicio del presupuesto de egresos en clasificación por objeto del gasto (armonizado)

Estado analítico del ejercicio del presupuesto de egresos en clasificación funcional-programática

Estado analítico del ejercicio del presupuesto de egresos en clasificación funcional (armonizado)

Memoria del cálculo para el estado analítico del ejercicio del presupuesto de egresos en clasificación funcional

Gasto por categoría programática

Gasto por categoría programática (armonizado)

Analítico de claves de entidades paraestatales (ACEP)

Conciliación entre los ingresos presupuestarios y contables

Conciliación entre los egresos presupuestarios y los gastos contables

Notas a los estados presupuestales del ejercicio



**MARTÍNEZ ITURBE
Y ASOCIADOS, S.C.**

Martínez Iturbe y
Asociados, S. C.

Luz Saviñón 1028,
Colonia Narvarte
03020 CDMX.

Tel: +52 (55) 5687 2722
Fax: +52 (55) 5687 3175
www.miasociados.com

A LA SECRETARÍA DE LA FUNCIÓN PÚBLICA

AL H. COMITÉ TÉCNICO Y DE INVERSIÓN FIDEICOMISO FONDO NACIONAL DE FOMENTO EJIDAL

Opinión.

Hemos auditado los estados e información financiera presupuestaria de la Entidad Gubernamental Fideicomiso Fondo Nacional de Fomento Ejidal (la entidad), correspondientes al ejercicio presupuestario comprendido del 1 de enero al 31 de diciembre de 2023, que comprenden los estados analítico de ingresos; de ingresos de flujo de efectivo; de egresos de flujo de efectivo; analítico del presupuesto de egresos en clasificación administrativa; analítico del ejercicio del presupuesto de egresos en clasificación económica y por objeto del gasto; analítico del ejercicio del presupuesto de egresos en clasificación funcional programática, así como las notas explicativas a los estados e información financiera presupuestaria que incluyen un resumen de las políticas presupuestarias significativas.

En nuestra opinión, los estados e información presupuestaria adjuntos de la Entidad Gubernamental Fideicomiso Fondo Nacional de Fomento Ejidal, mencionados en el párrafo anterior, están preparados, en todos los aspectos materiales, de conformidad con las disposiciones establecidas en la Ley General de Contabilidad Gubernamental y en la Ley Federal de Presupuesto y Responsabilidad Hacendaria y su Reglamento.

Fundamento de la opinión.

Hemos llevado a cabo nuestras auditorías de conformidad con las Normas Internacionales de Auditoría. Nuestras responsabilidades, de acuerdo con estas normas, se describen con más detalle en la sección "Responsabilidades del auditor para la auditoría de los estados e información financiera presupuestaria" de nuestro informe. Somos independientes de la entidad de conformidad con el Código de Ética Profesional del Instituto Mexicano de Contadores Públicos, A.C., junto con los requerimientos de ética que son aplicables a nuestras auditorías de los estados financieros presupuestarios en México, y hemos cumplido con las demás responsabilidades de ética de conformidad con esos requerimientos y con el Código de Ética Profesional. Consideramos que la evidencia de auditoría que hemos obtenido proporciona una base suficiente y adecuada para nuestra opinión.

Párrafo de énfasis base de preparación y utilización de este informe.

Los estados e información financiera presupuestaria adjuntos, fueron preparados para cumplir con los requerimientos normativos gubernamentales a que está sujeta la entidad y para ser integrados en el Reporte de la Cuenta de Pública Federal, los cuales están presentados en los formatos que para tal efecto fueron establecidos por la Unidad de Contabilidad Gubernamental de la Secretaría de Hacienda; consecuentemente, éstos pueden no ser apropiados para otra finalidad. Nuestra opinión no se modifica por esta cuestión.

Otras cuestiones.

Los estados presupuestales y sus notas explicativas con cifras al 31 de diciembre de 2023, que forman parte de este dictamen, fueron proporcionados por parte de la administración de la entidad el 14 de marzo de 2024 y coinciden con los presentados de la Cuenta Pública.

La administración de la entidad ha preparado un juego de estados financieros al y por el año terminado el 31 de diciembre de 2023 de conformidad con las disposiciones en materia de información financiera que están establecidas en la Ley General de Contabilidad Gubernamental, sobre los cuales emitimos una opinión no modificada, con fecha 15 de marzo de 2024, conforme a las Normas Internacionales de Auditoría.

Párrafo de énfasis.

La entidad al inicio del ejercicio 2023 concluyó el proceso de modificar e implementar, mediante adecuaciones su sistema integral que le permita generar el registro mensual, automático y por única vez, de sus operaciones en los momentos contables correspondientes y generar en línea y tiempo real los estados financieros y presupuestarios, base para la emisión de informes periódicos y para la formulación de la Cuenta Pública anual, tal y como se establece en los artículos 16, 38, 40 y 52 de la Ley General de Contabilidad Gubernamental.

Responsabilidades de la administración y de los encargados del gobierno de la entidad sobre los estados e información financiera presupuestaria.

La administración es responsable de la preparación de los estados e información financiera presupuestaria adjuntos de conformidad con las disposiciones establecidas en la Ley General de Contabilidad Gubernamental y en la Ley Federal de Presupuesto y Responsabilidad Hacendaria y su Reglamento, y del control interno que la administración consideró necesario para permitir la preparación de los estados e información financiera presupuestaria libre de incorrección material debida a fraude o error.

Los encargados del gobierno de la entidad son responsables de la supervisión del proceso de información financiera de la entidad.

Responsabilidades del auditor sobre la auditoría de los estados e información financiera presupuestaria.


Nuestros objetivos son obtener una seguridad razonable sobre de que los estados presupuestales, en su conjunto, se encuentran libres de incorrección material, debido a fraude o error, y emitir un informe de auditoría que contiene nuestra opinión. Seguridad razonable es un alto nivel de seguridad, pero no es una garantía, de que una auditoría realizada de conformidad con las Normas Internacionales de Auditoría siempre detecte una incorrección material cuando existe. Las incorrecciones pueden deberse a fraude o error y son consideradas materiales si individualmente, o en su conjunto, puede preverse razonablemente que influyan en las decisiones económicas que los usuarios hacen basándose en los estados presupuestales.

Como parte de una auditoría de conformidad con las Normas Internacionales de Auditoría, aplicamos nuestro juicio profesional y mantenemos una actitud de escepticismo profesional durante toda la auditoría. También:

- Identificamos y evaluamos los riesgos de incorrección material en los estados presupuestales, debida a fraude o error, diseñamos y aplicamos los procedimientos de auditoría para responder a esos riesgos y obtener evidencia de auditoría suficiente y apropiada para obtener una base para nuestra opinión. El riesgo de no detectar una incorrección material debida a fraude es mayor que en el caso de una incorrección material, ya que el fraude puede implicar colusión, falsificación, manifestaciones intencionalmente erróneas, omisiones intencionales o la anulación del control interno.
- Obtenemos conocimiento del control interno importante para la auditoría con el fin de diseñar los procedimientos de auditoría que consideramos adecuados en las circunstancias, y no con la finalidad de expresar una opinión sobre la eficacia del control interno de la entidad.
- Evaluamos lo apropiado de las políticas contables utilizadas y la razonabilidad de las estimaciones contables, así como las revelaciones hechas por la administración de la entidad.

Nos comunicamos con los responsables del gobierno de la entidad en relación, entre otras cuestiones, con el alcance planeado y el momento de realización de la auditoría y los hallazgos importantes de la auditoría, así como cualquier deficiencia significativa en el control interno que identificamos durante nuestra auditoría.

Atentamente,
Martínez Iturbe y Asociados., S.C.



C.P.C. José Guillermo Martínez Iturbe
Socio

Ciudad de México a 15 de marzo de 2024.

Cuenta Pública 2023

CUENTA PÚBLICA 2023
ESTADO ANALÍTICO DE INGRESOS
QUE FIDELCOMISO FONDO NACIONAL DE FOMENTO EJDAL
(PESOS)

Rubro de Ingresos	INGRESO					DIFERENCIA (6 = 5 - 1)
	ESTIMADO (1)	AMPLIACIONES Y REDUCCIONES (2)	MODIFICADO (3 = 1 + 2)	DEVENGADO (4)	RECAUDADO (5)	
Impuestos	0	0	0	0	0	0
Cuotas y Aportaciones de Seguridad Social	0	0	0	0	0	0
Contribuciones de Mejoras	0	0	0	0	0	0
Derechos	0	0	0	0	0	0
Productos	0	0	0	0	0	0
Aprovechamientos	0	0	0	0	0	0
Ingresos por Venta de Bienes, Prestación de Servicios y Otros Ingresos	57,723,712	0	57,723,712	63,217,022	63,217,022	5,493,310
Participaciones, Aportaciones, Convenios, Incentivos Derivados de la	58,470,220	0	58,470,220	21,534,803	21,534,803	-36,935,417
Colaboración Fiscal y Fondos Distintos de Aportaciones	0	0	0	0	0	0
Transferencias, Asignaciones, Subsidios y Subvenciones, y Pensiones y Jubilaciones	0	0	0	0	0	0
Ingresos Derivados de Financiamientos	0	0	0	0	0	0
Total^{1/}	116,193,932	0	116,193,932	84,751,825	84,751,825	-31,442,107

Estado Analítico de Ingresos por Fuente de Financiamiento	INGRESO					DIFERENCIA (6 = 5 - 1)
	ESTIMADO (1)	AMPLIACIONES Y REDUCCIONES (2)	MODIFICADO (3 = 1 + 2)	DEVENGADO (4)	RECAUDADO (5)	
Ingresos del Poder Ejecutivo Federal o Estatal y de los Municipios	58,470,220	0	58,470,220	21,534,803	21,534,803	-36,935,417
Impuestos	0	0	0	0	0	0
Cuotas y Aportaciones de Seguridad Social	0	0	0	0	0	0
Contribuciones de Mejoras	0	0	0	0	0	0
Derechos	0	0	0	0	0	0
Productos	0	0	0	0	0	0
Aprovechamientos	0	0	0	0	0	0
Participaciones, Aportaciones, Convenios, Incentivos Derivados de la	58,470,220	0	58,470,220	21,534,803	21,534,803	-36,935,417
Colaboración Fiscal y Fondos Distintos de Aportaciones	0	0	0	0	0	0
Transferencias, Asignaciones, Subsidios y Subvenciones, y Pensiones y Jubilaciones	0	0	0	0	0	0
Ingresos de los Entes Públicos de los Poderes Legislativo y Judicial, de los	57,723,712	0	57,723,712	63,217,022	63,217,022	5,493,310
Órganos Autónomos y del Sector Paraestatal o Paramunicipal, así como de	57,723,712	0	57,723,712	63,217,022	63,217,022	5,493,310
las Empresas Productivas del Estado	57,723,712	0	57,723,712	63,217,022	63,217,022	5,493,310
Cuotas y Aportaciones de Seguridad Social	0	0	0	0	0	0
Productos	0	0	0	0	0	0
Ingresos por Ventas de Bienes, Prestación de Servicios y Otros Ingresos	57,723,712	0	57,723,712	63,217,022	63,217,022	5,493,310
Transferencias, Asignaciones, Subsidios y Subvenciones, y Pensiones y Jubilaciones	0	0	0	0	0	0
Ingresos Derivados de Financiamiento	0	0	0	0	0	0
Ingresos Derivados de Financiamientos	0	0	0	0	0	0
Total^{1/}	116,193,932	0	116,193,932	84,751,825	84,751,825	-31,442,107

1/ Las sumas parciales y total pueden no coincidir debido al redondeo.
Fuente: El ente público.

CUENTA PÚBLICA 2023
 INGRESOS DE FLUJO DE EFECTIVO
 PRODUCTORAS DE BIENES Y SERVICIOS
 15 DESARROLLO AGRARIO, TERRITORIAL Y URBANO
 QEU FIDEICOMISO FONDO NACIONAL DE FOMENTO EJIDAL
 (PESOS)

Concepto	ESTIMADO	MODIFICADO	RECAUDADO
TOTAL DE RECURSOS ^{1/}	121,193,932	132,299,876	541,654,609
DISPONIBILIDAD INICIAL	5,000,000	16,105,944	456,902,784
CORRIENTES Y DE CAPITAL	116,193,932	116,193,932	84,751,825
VENTA DE BIENES	50,135,712	50,135,712	63,217,022
INTERNAS	50,135,712	50,135,712	63,217,022
EXTERNAS	0	0	0
VENTA DE SERVICIOS	0	0	0
INTERNAS	0	0	0
EXTERNAS	0	0	0
INGRESOS DIVERSOS	66,058,220	66,058,220	21,534,803
INGRESOS DE FIDEICOMISOS PÚBLICOS	0	0	0
PRODUCTOS FINANCIEROS	8,400,000	8,400,000	5,459,429
OTROS	57,658,220	57,658,220	16,035,374
VENTA DE INVERSIONES	0	0	0
RECUPERACION DE ACTIVOS FÍSICOS	0	0	0
RECUPERACION DE ACTIVOS FINANCIEROS	0	0	0
INGRESOS POR OPERACIONES AJENAS	0	0	0
POR CUENTA DE TERCEROS	0	0	0
POR EROGACIONES RECUPERABLES	0	0	0
SUBSIDIOS Y APOYOS FISCALES	0	0	0
SUBSIDIOS	0	0	0
CORRIENTES	0	0	0
DE CAPITAL	0	0	0
APOYOS FISCALES	0	0	0
CORRIENTES	0	0	0
SERVICIOS PERSONALES	0	0	0
OTROS	0	0	0
INVERSION FÍSICA	0	0	0
INTERESES, COMISIONES Y GASTOS DE LA DEUDA	0	0	0
INVERSION FINANCIERA	0	0	0
AMORTIZACIÓN DE PASIVOS	0	0	0
SUMA DE INGRESOS DEL AÑO	116,193,932	116,193,932	84,751,825
ENDEUDAMIENTO (O DESENDUDAMIENTO) NETO	0	0	0
INTERNO	0	0	0
EXTERNO	0	0	0

^{1/} Las sumas parciales y total pueden no coincidir debido al redondeo.
 Fuente: Estimado y Modificado, sistemas globalizadores de la Secretaría de Hacienda y Crédito Público; Recaudado, el ente público.

TITULAR DE LA DIRECCION ADMINISTRATIVA Y FINANCIERA

LCDA. MARIA EUGENIA PÉREZ PEÑA
 Directora Administrativa y Financiera

RESPONSABLE DEL AREA DE PRESUPUESTO

MTRA. GILDA ALEJANDRA PATINO SERRANO
 Subdirectora Financiera

CUENTA PÚBLICA 2023
EGRESOS DE FLUJO DE EFECTIVO
PRODUCTORAS DE BIENES Y SERVICIOS
15 DESARROLLO AGRARIO, TERRITORIAL Y URBANO
QEU FIDEICOMISO FONDO NACIONAL DE FOMENTO EJIDAL
(PESOS)

Concepto	APROBADO	MODIFICADO	PAGADO
TOTAL DE RECURSOS^{1/}	121,193,932	132,299,876	541,654,609
GASTO CORRIENTE	105,632,932	96,699,556	76,542,222
SERVICIOS PERSONALES	79,094,932	69,161,556	63,969,951
DE OPERACIÓN	26,538,000	26,538,000	11,572,271
SUBSIDIOS	0	0	0
OTRAS EROGACIONES	0	0	0
PENSIONES Y JUBILACIONES	0	0	0
INVERSIÓN FÍSICA	0	0	0
BIENES MUEBLES E INMUEBLES	0	0	0
OBRA PÚBLICA	0	0	0
SUBSIDIOS	0	0	0
OTRAS EROGACIONES	0	0	0
INVERSIÓN FINANCIERA	0	0	0
COSTO FINANCIERO	0	0	0
INTERESES, COMISIONES Y GASTOS DE LA DEUDA	0	0	0
INTERINOS	0	0	0
EXTERNOS	0	0	0
EGRESOS POR OPERACIONES AJENAS	0	0	0
POR CUENTA DE TERCEROS	0	0	0
EROGACIONES RECUPERABLES	0	0	0
SUMA DE EGRESOS DEL AÑO	105,632,932	96,699,556	76,542,222
ENTEROS A TESORERÍA DE LA FEDERACION	0	0	0
ORDINARIOS	0	0	0
EXTRAORDINARIOS	0	0	0
DISPONIBILIDAD FINAL	15,561,000	36,600,320	466,112,387
DIFFERENCIAS CAMBIARIAS, AJUSTES CONTABLES Y OPERACIONES EN TRÁNSITO	0	0	0

1/ Las sumas parciales y total pueden no coincidir debido al redondeo.
Fuente: Presupuesto Aprobado y Modificado, sistemas globalizadores de la Secretaría de Hacienda y Crédito Público; Presupuesto Pagado, el ente público.

TITULAR DE LA DIRECCIÓN ADMINISTRATIVA Y FINANCIERA

LCDA. MARIA EUGENIA PÉREZ PEÑA
Directora Administrativa y Financiera

RESPONSABLE DEL ÁREA DE PRESUPUESTO

MTRA. GILDA ALEJANDRA PATINO SERRANO
Subdirectora Financiera

CUENTA PÚBLICA 2023
 ESTADO ANALÍTICO DEL EJERCICIO DEL PRESUPUESTO DE EGRESOS EN CLASIFICACIÓN ADMINISTRATIVA"
 15 DESARROLLO AGRARIO, TERRITORIAL Y URBANO
 QEU FIDELCOMISO FONDO NACIONAL DE FOMENTO EJIDAL
 (PESOS)


DENOMINACIÓN	APROBADO	MODIFICADO	DEVENGADO	PAGADO	ECONOMÍAS
TOTAL	105,632,932	95,699,556	75,542,222	75,542,222	20,157,394

*/Las sumas parciales y total pueden no coincidir debido al redondeo.
 Fuente: Presupuesto Aprobado y Modificado, sistemas globalizadores de la Secretaría de Hacienda y Crédito Público. Presupuesto Devengado y Pagado, el ante público.

TITULAR DE LA DIRECCIÓN ADMINISTRATIVA Y FINANCIERA


 LCDA. MARÍA EUGENIA PÉREZ PEÑA
 Directora Adm Inistrativa y Financiera

RESPONSABLE DEL ÁREA DE PRESUPUESTO


 MTRA. GILDA ALEJANDRA PATIÑO SERRANO
 Subdirectora Financiera

CUENTA PÚBLICA 2023
ESTADO ANALÍTICO DEL EJERCICIO DEL PRESUPUESTO DE EGRESOS EN CLASIFICACIÓN ADMINISTRATIVA (ARMONIZADO)^{1/}
15 DESARROLLO AGRARIO, TERRITORIAL Y URBANO
GEU FIDEICOMISO FONDO NACIONAL DE FOMENTO EJIDAL
(PESOS)


CONCEPTO	APROBADO	AMPLIACIONES / (REDUCCIONES)	MODIFICADO	DEVENGADO	PAGADO	SUB EJERCICIO ^{2/}
	1	2 = (3-1)	3	4	5	6 = (3-4)
Fideicomiso Fondo Nacional de Fomento Ejidal	105,632,932	-9,933,376	95,699,556	75,542,222	75,542,222	20,157,334
Total del Gasto	105,632,932	-9,933,376	95,699,556	75,542,222	75,542,222	20,157,334

^{1/} Las sumas parciales y total pueden no coincidir debido al redondeo.

^{2/} Corresponde a las Economías Presupuestarias.

Fuente: Presupuesto Aprobado y Modificado, sistemas globalizadores de la Secretaría de Hacienda y Crédito Público, Presupuesto Devengado y Pagado, el ente público.

TITULAR DE LA DIRECCIÓN ADMINISTRATIVA Y FINANCIERA


LCDA. MARIA EUGENIA PEREZ PENA
Directora Adm Inistrativa y Financiera

RESPONSABLE DEL AREA DE PRESUPUESTO


MTRA. GILDA ALEJANDRA PATINO SERRANO
Subdirectora Financiera

CUENTA PÚBLICA 2023
ESTADO ANALÍTICO DEL EJERCICIO DEL PRESUPUESTO DE EGRESOS EN CLASIFICACIÓN ECONÓMICA Y POR OBJETO DEL GASTO^{1/}
15 DESARROLLO AGRARIO, TERRITORIAL Y URBANO
QEU FIDEICOMISO FONDO NACIONAL DE FOMENTO EJIDAL
(PESOS)

CLASIFICACIÓN ECONÓMICA OBJETO DEL GASTO DENOMINACIÓN	APROBADO	MODIFICADO	DEVENGADO	PAGADO	ECONOMÍAS
TOTAL	105,632,932	95,699,556	75,542,222	75,542,222	20,157,334
Gasto Corriente	105,632,932	95,699,556	75,542,222	75,542,222	20,157,334
Servicios Personales	79,094,932	69,161,556	63,969,951	63,969,951	5,191,605
1000 Servicios personales	79,094,932	69,161,556	63,969,951	63,969,951	5,191,605
1100 Remuneraciones al personal de carácter permanente	30,331,038	25,893,305	19,643,708	19,643,708	6,249,597
1300 Remuneraciones adicionales y especiales	8,626,000	7,937,064	6,592,365	6,592,365	1,344,699
1400 Seguridad social	12,486,000	10,900,594	9,327,542	9,327,542	1,573,052
1500 Otras prestaciones sociales y económicas	25,421,211	22,199,910	28,406,336	28,406,336	-6,206,426
1600 Previsiones	2,230,683	2,230,683	11,572,271	11,572,271	2,230,683
Gasto De Operación	26,538,000	26,538,000	11,572,271	646,027	14,965,729
2000 Materiales y suministros	2,375,000	2,375,000	646,027	646,027	1,728,973
2100 Materiales de administración, emisión de documentos y artículos oficiales	352,000	352,000	107,328	107,328	244,672
2200 Alimentos y utensilios	205,000	205,000	72,101	72,101	132,899
2400 Materiales y artículos de construcción y de reparación	132,000	132,000	110,285	110,285	21,735
2500 Productos químicos, farmacéuticos y de laboratorio	36,000	36,000	222,506	222,506	850,494
2600 Combustibles, lubricantes y aditivos	1,073,000	1,073,000	55,773	55,773	175,227
2700 Vestuario, blancos, prendas de protección y artículos deportivos	231,000	231,000	78,054	78,054	267,946
2900 Herramientas, relaciones y accesorios menores	346,000	346,000	10,926,244	10,926,244	13,236,756
3000 Servicios generales	24,163,000	24,163,000	895,941	895,941	472,059
3100 Servicios básicos	1,368,000	1,368,000	1,636,862	1,636,862	2,921,138
3200 Servicios de arrendamiento	4,558,000	4,527,000	3,112,199	3,112,199	1,414,801
3300 Servicios profesionales, científicos, técnicos y otros servicios	4,527,000	1,666,000	854,408	854,408	811,592
3400 Servicios financieros, bancarios y comerciales	1,666,000	1,630,000	995,287	995,287	634,713
3500 Servicios de instalación, reparación, mantenimiento y conservación	1,630,000	4,252,000	1,216,747	1,216,747	3,036,253
3700 Servicios de traslado y viáticos	4,252,000	277,000	1,200	1,200	275,800
3800 Servicios oficiales	277,000	5,895,000	2,213,600	2,213,600	3,671,400
3900 Otros servicios generales	5,895,000				
Pensiones y Jubilaciones					
Gasto De Inversión					

1/ Las sumas parciales y totales pueden no coincidir debido al redondeo.
Fuente: Presupuesto Aprobado y Modificado, sistemas globalizadores de la Secretaría de Hacienda. Crédito Público, Presupuesto Devengado y Pagado, el emble público.

TITULAR DE LA DIRECCION ADMINISTRATIVA Y FINANCIERA

LCD.A. MARIA EUGENIA PEREZ PEÑA
Directora Administrativa y Financiera

RESPONSABLE DEL AREA DE PRESUPUESTO

MTRA. GILDA ALEJANDRA PATINO SERRANO
Subdirectora Financiera

CUENTA PÚBLICA 2023
 ESTADO ANALÍTICO DEL EJERCICIO DEL PRESUPUESTO DE EGRESOS EN CLASIFICACIÓN ECONÓMICA (ARMONIZADO)^{1/}
 15 DESARROLLO AGRARIO, TERRITORIAL Y URBANO
 QEU FIDEICOMISO FONDO NACIONAL DE FOMENTO EJIDAL
 (PESOS)

CONCEPTO	APROBADO	AMPLIACIONES / (REDUCCIONES)	MODIFICADO	DEVENGADO	PAGADO	SUB EJERCICIO ^{2/}
Gasto Corriente	1 105,632,932	2 = (3-1) -9,933,376	3 95,699,556	4 75,542,222	5 75,542,222	6 = (3-4) 20,157,334
Total del Gasto	105,632,932	-9,933,376	95,699,556	75,542,222	75,542,222	20,157,334

1/ Las sumas parciales y total pueden no coincidir debido al redondeo.
 2/ Corresponde a las Economías Presupuestarias.
 Fuente: Presupuesto Aprobado y Modificado, sistemas globalizadores de la Secretaría de Hacienda y Crédito Público, Presupuesto Devengado y Pagado, el ente público.

TITULAR DE LA DIRECCION ADMINISTRATIVA Y FINANCIERA

LCDA. MARIA EUGENIA PEREZ PEÑA
 Directora Adm Inistrativa y Financiera

RESPONSABLE DEL AREA DE PRESUPUESTO

MTRA. GILDA ALEJANDRA PATINO SERRANO
 Subdirectora Financiera

CUENTA PÚBLICA 2023
MEMORIA DE CÁLCULO EN CLASIFICACION ECONOMICA Y POR OBJETO DEL GASTO
15 DESARROLLO AGRARIO, TERRITORIAL Y URBANO
GEU FIDEICOMISO FONDO NACIONAL DE FOMENTO EJIDAL
(PESOS)

Fecha: 12/09/2024 Hora: 17:49:15

CLASIFICACION ECONOMICA OBJETO DEL GASTO DENOMINACION	APROBADO	PAGADO	VARIACION % PAG/APROB	PARTICIPACION % RESPECTO AL TOTAL DEL PAGADO
TOTAL	105.632.932	75.542.222	-28,5	100,0
Gasto Corriente	105.632.932	75.542.222	-28,5	100,0
Servicios Personales	79.094.932	63.969.951	-19,1	84,7
1000 Servicios personales	79.094.932	63.969.951	-19,1	84,7
1100 Remuneraciones al personal de carácter permanente	30.331.038	19.643.708	-35,2	28,0
1300 Remuneraciones adicionales y especiales	8.628.000	6.592.365	-23,6	8,7
1400 Seguridad social	12.488.000	9.327.542	-25,3	12,3
1500 Otras prestaciones sociales y económicas	25.421.211	28.408.336	11,7	37,6
1600 Provisiones	2.230.683	0	-100,0	0,0
Gasto De Operación	26.538.000	11.572.271	-56,4	15,3
2000 Materiales y suministros	2.375.000	646.027	-72,8	0,9
2100 Materiales de administración, emisión de documentos y artículos oficiales	352.000	107.328	-69,5	0,1
2200 Alimentos y utensilios	205.000	72.101	-64,8	0,1
2400 Materiales y artículos de construcción y de reparación	132.000	110.265	-16,5	0,1
2500 Productos químicos, farmacéuticos y de laboratorio	36.000	0	-100,0	0,0
2600 Combustibles, lubricantes y aditivos	1.073.000	222.506	-79,3	0,3
2700 Vestuario, blancos, prendas de protección y artículos deportivos	231.000	55.773	-75,9	0,1
2900 Herramientas, relaciones y accesorios menores	346.000	78.054	-77,4	0,1
3000 Servicios generales	24.163.000	10.926.244	-54,8	14,5
3100 Servicios básicos	1.368.000	895.941	-34,5	1,2
3200 Servicios de arrendamiento	4.558.000	1.636.862	-64,1	2,2
3300 Servicios profesionales, científicos, técnicos y otros servicios	4.527.000	3.112.199	-31,3	4,1
3400 Servicios financieros, bancarios y comerciales	1.666.000	854.408	-48,7	1,1
3500 Servicios de instalación, reparación, mantenimiento y conservación	1.630.000	995.287	-38,9	1,3
3700 Servicios de traslado y viáticos	4.252.000	1.216.747	-71,4	1,6
3800 Servicios oficiales	277.000	1.200	-99,6	0,0
3900 Otros servicios generales	5.885.000	2.213.600	-62,4	2,9
Pensiones y Jubilaciones	0	0	0,0	0,0
Gasto De Inversión	0	0	0,0	0,0

TITULAR DE LA DIRECCION ADMINISTRATIVA Y FINANCIERA

LCDA. MARÍA EUGENIA PÉREZ PEÑA
Directora Adm Inistraliva y Finam ciera

RESPONSABLE DEL AREA DE PRESUPUESTO

MTRA. GILDA ALEJANDRA PATIÑO SERRANO
Subdirectora Finandera

CUENTA PÚBLICA 2023
ESTADO ANALÍTICO DEL EJERCICIO DEL PRESUPUESTO DE EGRESOS EN CLASIFICACIÓN POR OBJETO DEL GASTO (ARMONIZADO)^{1/}
15 DESARROLLO AGRARIO, TERRITORIAL Y URBANO
GEU FIDEICOMISO FONDO NACIONAL DE FOMENTO EJIDAL
(PESOS)

CONCEPTO	APROBADO	AMPLIACIONES/ (REDUCCIONES)	MODIFICADO	DEVENGADO	PAGADO	SUB EJERCICIO ^{2/}
	1	2 = (3-1)	3	4	5	6 = (3-4)
Servicios personales	79,094,932	-9,933,376	69,161,556	63,969,951	63,969,951	5,191,605
Remuneraciones al personal de carácter permanente	30,331,038	-4,437,733	25,893,305	19,643,708	19,643,708	6,249,597
Remuneraciones adicionales y especiales	8,626,000	-688,936	7,937,064	6,592,365	6,592,365	1,344,699
Seguridad social	12,486,000	-1,585,406	10,900,594	9,327,542	9,327,542	1,573,052
Otras prestaciones sociales y económicas	25,421,211	-3,221,301	22,199,910	28,406,336	28,406,336	-6,206,426
Previsiones	2,230,683		2,230,683			2,230,683
Materiales y suministros	2,375,000		2,375,000	646,027	646,027	1,728,973
Materiales de administración, emisión de documentos y artículos oficiales	352,000		352,000	107,328	107,328	244,672
Alimentos y utensilios	205,000		205,000	72,101	72,101	132,899
Materiales y artículos de construcción y de reparación	132,000		132,000	110,265	110,265	21,735
Productos químicos, farmacéuticos y de laboratorio	36,000		36,000			36,000
Combustibles, lubricantes y aditivos	1,073,000		1,073,000	222,506	222,506	850,494
Vestuario, blancos, prendas de protección y artículos deportivos	231,000		231,000	55,773	55,773	175,227
Herramientas, refacciones y accesorios menores	346,000		346,000	78,054	78,054	267,946
Servicios generales	24,163,000		24,163,000	10,926,244	10,926,244	13,236,756
Servicios básicos	1,368,000		1,368,000	895,941	895,941	472,059
Servicios de arrendamiento	4,558,000		4,558,000	1,636,862	1,636,862	2,921,138
Servicios profesionales, científicos, técnicos y otros servicios	4,527,000		4,527,000	3,112,199	3,112,199	1,414,801
Servicios financieros, bancarios y comerciales	1,666,000		1,666,000	854,408	854,408	811,592
Servicios de instalación, reparación, mantenimiento y conservación	1,630,000		1,630,000	995,287	995,287	634,713
Servicios de traslado y viáticos	4,252,000		4,252,000	1,216,747	1,216,747	3,035,253
Servicios oficiales	277,000		277,000	1,200	1,200	275,800
Otros servicios generales	5,885,000		5,885,000	2,213,600	2,213,600	3,671,400
Total del Gasto	106,632,932	-9,933,376	95,699,556	75,542,222	75,542,222	20,157,334

1/ Las sumas parciales y total pueden no coincidir debido al redondeo.

2/ Corresponde a las Economías Pasapuestas.

Fuente: Presupuesto Aprobado y Modificado, sistemas globalizados de la Secretaría de Hacienda y Crédito Público. Presupuesto Devengado y Pagado, el ente público.

TITULAR DE LA DIRECCIÓN ADMINISTRATIVA Y FINANCIERA

RESPONSABLE DEL ÁREA DE PRESUPUESTO

LCDA. MARIA EUGENIA PEREZ PENA
Directora Adm Inistrativa y Financiera

MTRA. GILDA ALEJANDRA PATINO SERRANO
Subdirectora Financiera

CUENTA PÚBLICA 2023
ESTADO ANALÍTICO DEL EJERCICIO DEL PRESUPUESTO DE EGRESOS EN CLASIFICACIÓN FUNCIONAL-PROGRAMÁTICA
15 DESARROLLO AGRIARIO, TERRITORIAL Y URBANO
FONDO FIDUCIARIO NACIONAL DE FOMENTO EJIDAL
(PEBS)

CATEGORÍAS PRESUPUESTARIAS				DENOMINACIÓN	CUARTO CONVENIO					PARTO DE INVERSIÓN					TOTAL		
FI	FR	SR	A		PRE	UR	SERVICIOS PRESTADOS	TRANSFERENCIAS OPERATIVAS	SUBSIDIOS	OTROS DE CONVENIO	EDUJA	PENSIONES Y UTILIDADES	INVERSIÓN EN ENERGÍA	SUBSIDIOS	OTROS DE INVERSIÓN	EDUJA	TOTAL
1	3	04	001			TOTAL APROBADO	78,084,832	28,538,000		105,622,832						105,622,832	100.0
1	3	04	001			TOTAL MODIFICADO	661,161,556	26,538,000		95,699,556						95,699,556	100.0
1	3	04	001			TOTAL DEVENGADO	63,989,951	11,572,271		75,562,222						75,562,222	100.0
1	3	04	001			TOTAL PAGADO	63,989,951	11,572,271		75,562,222						75,562,222	100.0
1	3	04	001			Porcentaje Pag/Apro	80.9	43.6		71.5					71.5		
1	3	04	001			Porcentaje Pag/Modif	92.5	43.6		78.9					78.9		
1	3	04	001			Gobierno	4,818,283	1,517,480		6,335,773					6,335,773	100.0	
1	3	04	001			Aprobado	4,818,283	1,517,480		6,335,773					6,335,773	100.0	
1	3	04	001			Modificado	4,222,281	1,517,480		5,739,771					5,739,771	100.0	
1	3	04	001			Devengado	3,838,194	665,983		4,504,157					4,504,157	100.0	
1	3	04	001			Pagado	3,838,194	665,983		4,504,157					4,504,157	100.0	
1	3	04	001			Porcentaje Pag/Apro	79.7	43.9		71.1					71.1		
1	3	04	001			Porcentaje Pag/Modif	90.9	43.9		78.5					78.5		
1	3	04	001			Coordinación de la Política de Gobierno											
1	3	04	001			Función Pública	4,818,283	1,517,480		6,335,773					6,335,773	100.0	
1	3	04	001			Aprobado	4,818,283	1,517,480		6,335,773					6,335,773	100.0	
1	3	04	001			Modificado	4,222,281	1,517,480		5,739,771					5,739,771	100.0	
1	3	04	001			Devengado	3,838,194	665,983		4,504,157					4,504,157	100.0	
1	3	04	001			Pagado	3,838,194	665,983		4,504,157					4,504,157	100.0	
1	3	04	001			Porcentaje Pag/Apro	79.7	43.9		71.1					71.1		
1	3	04	001			Porcentaje Pag/Modif	90.9	43.9		78.5					78.5		
1	3	04	001			Actividades de apoyo a la función pública y buen gobierno											
1	3	04	001			Fideicomiso Fondo Nacional de Fomento Ejidal	4,818,283	1,517,480		6,335,773					6,335,773	100.0	
1	3	04	001			Aprobado	4,818,283	1,517,480		6,335,773					6,335,773	100.0	
1	3	04	001			Modificado	4,222,281	1,517,480		5,739,771					5,739,771	100.0	
1	3	04	001			Devengado	3,838,194	665,983		4,504,157					4,504,157	100.0	
1	3	04	001			Pagado	3,838,194	665,983		4,504,157					4,504,157	100.0	
1	3	04	001			Porcentaje Pag/Apro	79.7	43.9		71.1					71.1		
1	3	04	001			Porcentaje Pag/Modif	90.9	43.9		78.5					78.5		
3	04	001	0001			Desarrollo Económico											
3	04	001	0001			Aprobado	74,276,848	25,020,510		99,297,358					99,297,358	100.0	
3	04	001	0001			Modificado	64,638,275	25,020,510		89,658,785					89,658,785	100.0	
3	04	001	0001			Devengado	60,131,757	10,806,308		71,038,065					71,038,065	100.0	
3	04	001	0001			Pagado	60,131,757	10,806,308		71,038,065					71,038,065	100.0	
3	04	001	0001			Porcentaje Pag/Apro	91.0	43.6		71.5					71.5		
3	04	001	0001			Porcentaje Pag/Modif	92.8	43.6		79.0					79.0		

CUENTA PÚBLICA 2023
 ESTADO ANALÍTICO DEL EJERCICIO DEL PRESUPUESTO DE EGRESOS EN CLASIFICACIÓN FUNCIONAL (ARMONIZADO)^{1/}
 15 DESARROLLO AGRARIO, TERRITORIAL Y URBANO
 QEU FIDEICOMISO FONDO NACIONAL DE FOMENTO EJIDAL
 (PESOS)

CONCEPTO	APROBADO	AMPLIACIONES / (REDUCCIONES)	MODIFICADO	DEVENGADO	PAGADO	SUB EJERCICIO ^{2/}
	1	2 = (3-1)	3	4	5	6 = (3-4)
Gobierno	6,335,773	-596,002	5,739,771	4,504,157	4,504,157	1,235,614
Coordinación de la Política de Gobierno	6,335,773	-596,002	5,739,771	4,504,157	4,504,157	1,235,614
Desarrollo Económico	99,297,159	-9,337,374	89,959,785	71,038,065	71,038,065	18,921,720
Agropecuaria, Silvicultura, Pesca y Caza	99,297,159	-9,337,374	89,959,785	71,038,065	71,038,065	18,921,720
Total del Gasto	105,632,932	-9,933,376	95,699,556	75,542,222	75,542,222	20,157,334

1/ Las sumas parciales y total pueden no coincidir debido al redondeo.
 2/ Corresponde a las Economías Presupuestadas.
 Fuente: Presupuesto Aprobado y Modificado, sistemas globalizados de la Secretaría de Hacienda y Crédito Público, Presupuesto Devengado y Pagado, aliente público.

TITULAR DE LA DIRECCION ADMINISTRATIVA Y FINANCIERA

LCD.A. MARIA EUGENIA PEREZ PEÑA
 Directora Adm Inistrativa y Financiera

RESPONSABLE DEL AREA DE PRESUPUESTO

MTRA. GILDA ALEJANDRA PATINO SERRANO
 Subdirectora Financiera

CUENTA PÚBLICA 2023
MEMORIA DE CÁLCULO PARA EL ESTADO ANALÍTICO DEL EJERCICIO DEL PRESUPUESTO DE EGRESOS EN CLASIFICACIÓN FUNCIONAL
15 DESARROLLO AGRARIO, TERRITORIAL Y URBANO
QUE FIDEICOMISO FONDO NACIONAL DE FOMENTO EJIDAL
(PESOS)

CATEGORÍA PROGRAMÁTICA		CONCEPTO	APROBADO	PAGADO	VARIACIÓN % PAG/APROB	PARTICIPACIÓN % DE LAS FINALIDADES RESPECTO AL TOTAL DEL GASTO PAGADO	PARTICIPACIÓN % DE LAS FUNCIONES RESPECTO AL TOTAL DEL GASTO PAGADO DE LA FINALIDAD A LA QUE PERTENECE
FI	FN						
1	3	Gobierno Coordinación de la Política de Gobierno	6,335,773	4,504,157	-28.9	6.0	100.0
3	2	Desarrollo Económico Agropecuaria, Silvicultura, Pesca y Caza	99,297,159	71,038,065	-28.5	94.0	100.0
		Total del Gasto	105,632,932	75,542,222	-28.5	100.0	100.0

TITULAR DE LA DIRECCION ADMINISTRATIVA Y FINANCIERA


LCDA. MARÍA EUGENIA PÉREZ PEÑA
Directora Adm Inistrativa y Financiera

RESPONSABLE DEL AREA DE PRESUPUESTO

MTRA. GILDA ALEJANDRA PATIÑO SERRANO
Su directora/Financiera

CUENTA PÚBLICA 2023
GASTO POR CATEGORÍA PROGRAMÁTICA
15 DESARROLLO AGRRARIO, TERRITORIAL Y URBANO
DEU FIDECOMISO FONDO NACIONAL DE FOMENTO EJIAL
(PESOS)

1	Programas Federales	79,094,932	26,531,000	105,623,932							105,623,932	100.0
1	TOTAL MODIFICADO	69,161,556	26,530,000	95,691,556							95,691,556	100.0
1	TOTAL DEVENGADO	63,968,991	11,572,271	75,541,222							75,541,222	100.0
1	TOTAL PAGADO	63,968,991	11,572,271	75,541,222							75,541,222	100.0
1	Porcentaje Pag/Aprob	80.9		71.5							71.5	100.0
1	Porcentaje Pag/Modif	92.5		78.9							78.9	100.0
1	Desempeño de las Funciones											
1	Aprobado	72,670,554	23,513,297	96,183,851							96,183,851	100.0
1	Modificado	63,531,848	23,513,297	87,045,145							87,045,145	100.0
1	Devengado	58,652,359	9,970,084	68,620,443							68,620,443	100.0
1	Pagado	58,652,359	9,970,084	68,620,443							68,620,443	100.0
1	Porcentaje Pag/Aprob	80.6		71.6							71.6	100.0
1	Porcentaje Pag/Modif	92.6		79.1							79.1	100.0
1	Presición de Servicios Públicas											
1	Aprobado	72,670,554	23,513,297	96,183,851							96,183,851	100.0
1	Modificado	63,531,848	23,513,297	87,045,145							87,045,145	100.0
1	Devengado	58,652,359	9,970,084	68,620,443							68,620,443	100.0
1	Pagado	58,652,359	9,970,084	68,620,443							68,620,443	100.0
1	Porcentaje Pag/Aprob	81.0		71.6							71.6	100.0
1	Porcentaje Pag/Modif	92.6		79.1							79.1	100.0
1	Administración de fondos comunes de naturezas agrarias y inversión en explotaciones											
1	Aprobado	72,670,554	23,513,297	96,183,851							96,183,851	100.0
1	Modificado	63,531,848	23,513,297	87,045,145							87,045,145	100.0
1	Devengado	58,652,359	9,970,084	68,620,443							68,620,443	100.0
1	Pagado	58,652,359	9,970,084	68,620,443							68,620,443	100.0
1	Porcentaje Pag/Aprob	81.0		71.6							71.6	100.0
1	Porcentaje Pag/Modif	92.6		79.1							79.1	100.0
1	Administrativos y de Apoyo											
1	Aprobado	6,424,378	3,024,703	9,449,081							9,449,081	100.0
1	Modificado	5,629,708	3,024,703	8,654,411							8,654,411	100.0
1	Devengado	5,117,592	1,594,187	6,711,779							6,711,779	100.0
1	Pagado	5,117,592	1,594,187	6,711,779							6,711,779	100.0
1	Porcentaje Pag/Aprob	79.7		71.0							71.0	100.0
1	Porcentaje Pag/Modif	90.9		77.6							77.6	100.0
1	Apoyo al proceso presupuestario y para mejorar la eficiencia institucional											
1	Aprobado	1,606,095	1,507,213	3,113,308							3,113,308	100.0
1	Modificado	1,407,427	1,507,213	2,914,640							2,914,640	100.0
1	Devengado	1,279,398	928,224	2,207,622							2,207,622	100.0
1	Pagado	1,279,398	928,224	2,207,622							2,207,622	100.0
1	Porcentaje Pag/Aprob	79.7		70.9							70.9	100.0
1	Porcentaje Pag/Modif	90.9		75.7							75.7	100.0
1	Actividades de apoyo administrativo											
1	Aprobado	1,606,095	1,507,213	3,113,308							3,113,308	100.0
1	Modificado	1,407,427	1,507,213	2,914,640							2,914,640	100.0
1	Devengado	1,279,398	928,224	2,207,622							2,207,622	100.0
1	Pagado	1,279,398	928,224	2,207,622							2,207,622	100.0
1	Porcentaje Pag/Aprob	79.7		70.9							70.9	100.0
1	Porcentaje Pag/Modif	90.9		75.7							75.7	100.0
1	Apoyo a la función pública y al mejoramiento de la gestión											
1	Aprobado	4,818,233	1,517,480	6,335,713							6,335,713	100.0
1	Modificado	4,222,281	1,517,480	5,739,771							5,739,771	100.0
1	Devengado	3,938,194	655,993	4,594,187							4,594,187	100.0



1	3	0	Pagado	3.833,194	665,963	43,9	4.504,157	4.504,157	71,1	78,5	4.504,157	71,1	100,0
1	3	0	Porcentaje Pag/Aprobo	79,7	43,9	43,9	71,1	71,1	71,1	78,5	71,1	71,1	100,0
1	3	0	Porcentaje Pag/Modifi	50,9	43,9	43,9	78,5	78,5	78,5	78,5	78,5	78,5	100,0
1	3	0	Actividades de apoyo a la función pública y buen gobierno										
1	3	0	001										
1	3	0	Aprobado	4.815,283	1.517,490	43,9	6.332,773	6.332,773	71,1	78,5	6.332,773	71,1	100,0
1	3	0	001										
1	3	0	Modificado	4.232,281	1.517,490	43,9	5.739,771	5.739,771	71,1	78,5	5.739,771	71,1	100,0
1	3	0	001										
1	3	0	Desengado	3.833,194	665,963	43,9	4.504,157	4.504,157	71,1	78,5	4.504,157	71,1	100,0
1	3	0	001										
1	3	0	Pagado	3.833,194	665,963	43,9	4.504,157	4.504,157	71,1	78,5	4.504,157	71,1	100,0
1	3	0	001										
1	3	0	Porcentaje Pag/Aprobo	79,7	43,9	43,9	71,1	71,1	71,1	78,5	71,1	71,1	100,0
1	3	0	Porcentaje Pag/Modifi	50,9	43,9	43,9	78,5	78,5	78,5	78,5	78,5	78,5	100,0

T/ Las sumas parciales y total pueden no coincidir debido al redondeo. El símbolo "--" corresponde a porcentajes menores a 0,05% o mayores a 300%.

Fuente: Presupuesto Aprobado y Modificado, Sistemas Generalizadores de la Secretaría de Hacienda y Crédito Público, Presupuesto Devengado y Pagado, de este público.

TITULAR DE LA DIRECCION ADMINISTRATIVA Y FINANCIERA

LCD.A. MARIA EUSEBIA GONZALEZ PENA
Directora Adm. Instructiva y Financiera

RESPONSABLE DEL AREA DE PRESUPUESTO

MTRA. GILDA ALEJANDRA PATINO SERRANO
Subdirectora Financiera

CUENTA PÚBLICA 2023
 GASTO POR CATEGORÍA PROGRAMÁTICA (ARMONIZADO)^{1/}
 15 DESARROLLO AGRARIO, TERRITORIAL Y URBANO
 QEU FIDEICOMISO FONDO NACIONAL DE FOMENTO EJIDAL
 (PESOS)

CONCEPTO	AFORADO	APORTACIONES / (REDUCCIONES)	LIQUIDADO	DEFINIDO	PAGADO	SUBEJERCICIO ^{2/}
	1	2 = (3) - (1)	3	4	5	6 = (4) - (5)
Programas Federales	105,632,932	-9,933,376	95,699,556	75,542,222	75,542,222	20,157,334
Desempeño de las Funciones	96,183,851	-9,138,706	87,045,145	68,830,443	68,830,443	18,214,702
Prestación de Servicios Públicos	96,183,851	-9,138,706	87,045,145	68,830,443	68,830,443	18,214,702
Administrativos y de Apoyo	9,449,081	-794,670	8,654,411	6,711,779	6,711,779	1,942,632
Apoyo al proceso presupuestario y para mejorar la eficiencia institucional	3,113,308	-198,668	2,914,640	2,207,622	2,207,622	707,018
Apoyo a la función pública y al mejoramiento de la gestión	6,335,773	-596,002	5,739,771	4,504,157	4,504,157	1,235,614
Total del Gasto	105,632,932	-9,933,376	95,699,556	75,542,222	75,542,222	20,157,334

1/ Las sumas parciales y total pueden no coincidir debido al redondeo.

2/ Corresponde a las Economías Presupuestarias.

Fuente: Presupuesto Aprobado y Modificado, sistemas globalizadores de la Secretaría de Hacienda y Crédito Público. Presupuesto Devengado y Pagado, el ente público.

TTULAR DE LA DIRECCION ADMINISTRATIVA Y FINANCIERA

LCDA. MARIA EUGENIA PÉREZ PEÑA
 Directora Administrativa y Financiera

RESPONSABLE DEL ÁREA DE PRESUPUESTO

MTRA. GILDA ALEJANDRA RATINO SERRANO
 Subdirectora Financiera

Cuenta Pública 2023

CUENTA PÚBLICA 2023
ANALÍTICO DE CLAVES DE ENTIDADES PARAESTATALES (ACEP)
B/S
15 DESARROLLO AGRARIO, TERRITORIAL Y URBANO
QEU FIDELCOMISO FONDO NACIONAL DE FOMENTO EJIDAL

Concepto	Estimado/Aprobado	Modificado	Devengado	Recaudado/Pagado
TOTAL DE RECURSOS	121,193,932	132,299,876		541,654,609
DISPONIBILIDAD INICIAL	5,000,000	16,105,944		456,902,784
CORRIENTES Y DE CAPITAL	116,193,932	116,193,932		84,751,825
VENTA DE BIENES	50,135,712	50,135,712		63,217,022
INTERNAS	50,135,712	50,135,712		63,217,022
EXTERNAS	0	0		0
VENTA DE SERVICIOS	0	0		0
INTERNAS	0	0		0
EXTERNAS	0	0		0
INGRESOS DIVERSOS	66,058,220	66,058,220		21,534,803
INGRESOS DE FIDELCOMISOS PÚBLICOS	0	0		0
PRODUCTOS FINANCIEROS	8,400,000	8,400,000		5,499,429
OTROS	57,658,220	57,658,220		16,035,374
VENTA DE INVERSIONES	0	0		0
RECUPERACIÓN DE ACTIVOS FÍSICOS	0	0		0
RECUPERACIÓN DE ACTIVOS FINANCIEROS	0	0		0
INGRESOS POR OPERACIONES AJENAS	0	0		0
POR CUENTA DE TERCEROS	0	0		0
POR CUENTA DE TERCEROS (BRUTO)	0	0		0
POR EROGACIONES RECUPERABLES	0	0		0
POR EROGACIONES RECUPERABLES (BRUTO)	0	0		0
SUBSIDIOS Y APOYOS FISCALES	0	0		0
SUBSIDIOS	0	0		0
CORRIENTES	0	0		0
DE CAPITAL	0	0		0
APOYOS FISCALES	0	0		0
CORRIENTES	0	0		0
SERVICIOS PERSONALES	0	0		0
OTROS	0	0		0
INVERSIÓN FÍSICA	0	0		0
INTERESES, COMISIONES Y GASTOS DE LA DEUDA	0	0		0
INVERSIÓN FINANCIERA	0	0		0
AMORTIZACIÓN DE PASIVOS	0	0		0
SUMA DE INGRESOS DEL AÑO	116,193,932	116,193,932		84,751,825

Cuenta Pública 2023

CUENTA PÚBLICA 2023
ANALÍTICO DE CLAVES DE ENTIDADES PARAESTATALES (ACEP)
BYS
15 DESARROLLO AGRARIO, TERRITORIAL Y URBANO
QEU FIDELCOMISO FONDO NACIONAL DE FOMENTO EJIDAL


Concepto	Estimado/Aprobado	Modificado	Devengado	Recaudado/Pagado
ENDEUDAMIENTO (O DESENDUDAMIENTO) NETO				
INTERNO	0	0	0	0
EXTERNO	0	0	0	0
TOTAL DE RECURSOS	121,193,932	132,299,876	75,542,222	541,654,609
GASTO PROGRAMABLE	105,632,932	95,699,556	75,542,222	75,542,222
GASTO CORRIENTE	105,632,932	95,699,556	75,542,222	75,542,222
SERVICIOS PERSONALES	79,094,932	69,161,556	63,969,951	63,969,951
DE OPERACIÓN	26,538,000	26,538,000	11,572,271	11,572,271
SUBSIDIOS	0	0	0	0
OTRAS EROGACIONES	0	0	0	0
PENSIONES Y JUBILACIONES	0	0	0	0
INVERSIÓN FÍSICA	0	0	0	0
BIENES MUEBLES E INMUEBLES	0	0	0	0
OBRA PÚBLICA	0	0	0	0
SUBSIDIOS	0	0	0	0
OTRAS EROGACIONES	0	0	0	0
INVERSIÓN FINANCIERA	0	0	0	0
COSTO FINANCIERO	0	0	0	0
INTERESES, COMISIONES Y GASTOS DE LA DEUDA	0	0	0	0
INTERNOS	0	0	0	0
EXTERNOS	0	0	0	0
EGRESOS POR OPERACIONES AJENAS	0	0	0	0
POR CUENTA DE TERCEROS	0	0	0	0
POR CUENTA DE TERCEROS (BRUTO)	0	0	0	0
EROGACIONES RECUPERABLES	0	0	0	0
EROGACIONES RECUPERABLES (BRUTO)	0	0	0	0
SUMA DE EGRESOS DEL AÑO	105,632,932	95,699,556	75,542,222	75,542,222
ENTEROS A TESORERÍA DE LA FEDERACIÓN	0	0	0	0
ORDINARIOS	0	0	0	0
EXTRAORDINARIOS	0	0	0	0
RETIRO DEL PATRIMONIO INVERTIDO DE LA NACIÓN	0	0	0	0
DISPONIBILIDAD FINAL PREVIA	15,561,000	36,600,320	0	466,112,387
DISPONIBILIDAD FINAL	15,561,000	36,600,320	0	466,112,387
DIFERENCIAS CAMBIARIAS, AJUSTES CONTABLES Y OPERACIONES EN TRÁNSITO				0

Cuenta Pública 2023

CUENTA PÚBLICA 2023
ANALÍTICO DE CLAVES DE ENTIDADES PARAESTATALES (ACEP)
ByS
15 DESARROLLO AGRARIO, TERRITORIAL Y URBANO
QEU FIDELCOMISO FONDO NACIONAL DE FOMENTO EJIDAL

Concepto	Estimado/Aprobado	Modificado	Devengado	Recaudado/Pagado
DIFFERENCIAS CAMBIARIAS				0
AJUSTES CONTABLES				0
OPERACIONES EN TRÁNSITO				0
DISPONIBILIDAD FINAL CALCULADA	10,561,000	20,494,376		466,112,387
VARIACIÓN EN DISPONIBILIDADES	10,561,000	20,494,376		-9,209,603
BALANCE DE OPERACIÓN	10,561,000	20,494,376		9,209,603
BALANCE PRIMARIO	10,561,000	20,494,376		9,209,603
BALANCE FINANCIERO				9,209,603
FINANCIAMIENTO NETO TOTAL				-9,209,603

TITULAR DE LA DIRECCION ADMINISTRATIVA Y FINANCIERA


LCDA. MARIA EUGENIA PEREZ PENA
Directora Adm Inistiativa y Financiera

RESPONSABLE DEL AREA DE PRESUPUESTO


MTRA. GILDA ALEJANDRA PATIÑO SERRANO
Subdirectora Financiera

Cuenta Pública 2023

CUENTA PÚBLICA 2023
 CONCILIACIÓN CONTABLE - PRESUPUESTARIA
 DEL 1.º DE ENERO AL 31 DE DICIEMBRE DE 2023
 (PESOS)

Ente Público: _____

Fideicomiso Fondo Nacional de Fomento Ejidal _____

Concepto	2023
Conciliación entre los ingresos presupuestarios y contables	
1. Total de Ingresos Presupuestarios	84,751,825
2. Más Ingresos Contables No Presupuestarios	10,524,623
Ingresos Financieros	0
Incremento por variación de inventarios	0
Disminución del exceso de estimaciones por pérdida o deterioro u obsolescencia	10,060,533
Disminución del exceso de provisiones	464,090
Otros ingresos y beneficios varios	0
Otros ingresos contables no presupuestarios	0
3. Menos Ingresos Presupuestarios No Contables	13,877,760
Aprovechamientos patrimoniales	0
Ingresos Derivados de Financiamientos	0
Otros ingresos presupuestarios no contables	13,877,760
4. Total de Ingresos Contables (4 = 1 + 2 - 3)	81,398,688
Conciliación entre los egresos presupuestarios y los gastos contables	
1. Total de Egresos Presupuestarios	75,542,222
2. Menos Egresos Presupuestarios No Contables	0
Materias primas y materiales de producción y comercialización	0
Materiales y suministros	0
Mobiliario y equipo de administración	0
Mobiliario y equipo educacional y recreativo	0
Equipo e instrumental médico y de laboratorio	0
Vehículos y equipo de transporte	0
Equipo de defensa y seguridad	0
Maquinaria, otros equipos y herramientas	0
Activos biológicos	0
Bienes inmuebles	0
Activos intangibles	0
Obra pública en bienes de dominio público	0
Obra pública en bienes propios	0
Acciones y participaciones de capital	0
Compra de títulos y valores	0
Concesión de préstamos	0

Cuenta Pública 2023

CUENTA PÚBLICA 2023
 CONCILIACIÓN CONTABLE - PRESUPUESTARIA
 DEL 1o. DE ENERO AL 31 DE DICIEMBRE DE 2023
 (PESOS)

Ente Público: _____

Fideicomiso Fondo Nacional de Fomento Ejidal _____

Concepto	2023
Inversiones en fideicomisos, mandatos y otros análogos	0
Provisiones para contingencias y otras erogaciones especiales	0
Amortización de la deuda pública	0
Adeudos de ejercicios fiscales anteriores (ADEFAS)	0
Otros egresos presupuestarios no contables	0
3. Más Gastos Contables No Presupuestarios	18,628,864
Estimaciones, depreciaciones, deterioros, obsolescencia y amortizaciones	126,490
Provisiones	0
Disminución de inventarios	0
Otros gastos	0
Inversión Pública no Capitalizable	0
Materiales y Suministro (Consumo)	0
Otros gastos contables no presupuestarios	18,502,374
4. Total de Gastos Contables (4 = 1 - 2 + 3)	94,171,086

Bajo protesta de decir verdad declaramos que los Estados Financieros y sus Notas son razonablemente correctos y son responsabilidad del emisor.

Autorizó: 
 DIRECTORA ADMINISTRATIVA Y FINANCIERA

Elaboró: 
 JEFE DEL DEPARTAMENTO DE CONTABILIDAD

Fideicomiso Fondo Nacional de Fomento Ejidal
NOTA INFORMATIVA

Con relacion a la conciliacion contable - Presupuestaria se presenta la siguiente Integracion

2. Mas Ingresos Contables no Presupuestarios	
Disminucion del Exceso de provisiones	10,060,533
Se refiere a aquellos ingresos que no tienen clasificacion especifica en los rubros del Estado de Actividades como son, depositos diversos en efectivo, otros (cancelacion de pasivos, depuraciones de cuentas), Interesses por prestamos personales, Ingresos por notas de credito.	
Otros ingresos y beneficios varios (Ventas a Credito)	464,090
Se refiere a los ingresos por las ventas a credito que no representan ingresos a bancos ya que generan una cuenta por cobrar a corto o mediano plazo según sea el caso	
3. Menos: Presupuetales no Contables	
Ingresos derivados de Financiamientos (Cobranza)	13,877,760
Se refiere a los ingresos por recuperacion de cartera (cobranza) que se ingreso en 2023	
3. Mas: Gastos contables no presupuestales	
Otros Gastos Contables No Presupuestales	18,502,374
Gastos erogados por el FIFONAFE, para llevar a cabo programas establecidos por la Presidencia de la Republica, asi como cancelacion de contratos a credito por incumplimiento de pago y otros gastos que no representan erogaciones de efectivo.	

ANÁLISIS DEL EJERCICIO DEL PRESUPUESTO DE EGRESOS
FIDEICOMISO FONDO NACIONAL DE FOMENTO EJIDAL

I. ESTADO ANALÍTICO DEL EJERCICIO DEL PRESUPUESTO DE EGRESOS POR CLASIFICACIÓN ECONÓMICA Y POR OBJETO DEL GASTO

En 2023 el **presupuesto ejercido del Fideicomiso Fondo Nacional de Fomento Ejidal (FIFONAFE)** fue de 75,542.0 milles de pesos, cifra inferior en 28.5% con relación al presupuesto aprobado. Este comportamiento se debió principalmente al menor ejercicio presupuestario en los rubros de Servicios Personales (19.1%) y en Gastos de Operación (56.4%).

GASTO CORRIENTE

El **Gasto Corriente** pagado fue menor al presupuesto aprobado en 28.5%. Su evolución por rubro de gasto se presenta a continuación:

- En **Servicios Personales** se registró un menor gasto pagado de 19.1% respecto al presupuesto aprobado, que se explica principalmente a:
 - ❖ La autorización de la adecuación presupuestaria 2023-15-QEU-7 en atención al numeral 13 de las Disposiciones Específicas para el Cierre del Ejercicio Presupuestario 2023 comunicadas por la UPCP de la SHCP mediante el oficio 411/UPCP/2023/1769 de fecha 03 de octubre de 2023, se redujo el flujo de efectivo del Fideicomiso Fondo Nacional de Fomento Ejidal por un monto global de 9,933.4 milles de pesos, correspondiente a la vacancia 2023 de la Entidad.
- En el rubro de **Gasto de Operación** se registró un presupuesto pagado menor en 56.4%, en comparación con el presupuesto aprobado, el cual se explica por capítulo de gasto de la siguiente manera:
 - ❖ En **Materiales y Suministros** se registró un gasto pagado menor de 72.8%, en comparación con el presupuesto aprobado, debido a medidas de austeridad internas en las partidas de gasto de materiales y útiles de oficina, consumibles para el procesamiento en equipos y bienes informáticos, así como refacciones y accesorios para equipo de cómputo y telecomunicaciones.
 - ❖ El presupuesto pagado en **Servicios Generales** fue inferior en 54.8% respecto al presupuesto aprobado, que se explica por un contrato celebrado bajo el esquema del artículo 1, párrafo sexto de la Ley de Adquisiciones, Arrendamientos y Servicios del Sector Público (LAASSP) para el servicio de seguro de bienes patrimoniales y 7 contratos celebrados bajo el esquema de contratación consolidada para el seguro del parque vehicular, combustible, vales de despensa mensuales, arrendamientos de vehículos, vestuario y equipo de protección, servicio telefónico convencional y vales de despensa de fin de año. Por último, bajo el esquema de Invitación a por lo menos 3, se obtuvo un ahorro en la formalización de un contrato para el servicio de seguridad y vigilancia.
- En **Subsidios** no se asignaron recursos en el presupuesto.
- En **Otros de Corriente** no se asignaron recursos en el presupuesto.

PENSIONES Y JUBILACIONES

No se presupuestaron recursos originalmente.

GASTO DE INVERSIÓN

El **Gasto de Inversión** no se presupuestaron recursos.

➤ En **Inversión Física** no se asignaron recursos en el presupuesto.

- ❖ En **Bienes Muebles, Inmuebles e Intangibles** no se asignaron recursos en el presupuesto.
- ❖ En **Inversión Pública** no se presupuestaron recursos.
- ❖ En **Otros de Inversión Física**, no se presupuestaron recursos.
- ❖ En los rubros de **Subsidios y Otros de Inversión** no se presupuestaron recursos originalmente.

II. ESTADO ANALÍTICO DEL EJERCICIO DEL PRESUPUESTO DE EGRESOS POR CLASIFICACIÓN FUNCIONAL PROGRAMÁTICA^{1/}

Durante 2023 el FIFONAFE ejerció su presupuesto a través de dos **finalidades**: *Gobierno y Desarrollo Económico*. La primera comprende la **función** *Coordinación de la Política de Gobierno* y la segunda considera la **función** *Agropecuaria, Silvicultura, Pesca y Caza*.

- La **finalidad** *Desarrollo Económico* concentró 94,0% del presupuesto total por un importe de 99,297.1 miles de pesos y registró un gasto pagado menor en 28,5% respecto del presupuesto aprobado. Lo anterior refleja el carácter prioritario en la asignación y ejercicio de los recursos para atender las actividades sustantivas del sector de Desarrollo Agrario, Territorial y Urbano como son la supervisión del cumplimiento de la causa de utilidad pública, demandas de reversión, captación y entrega de fondos comunes, entre otras.
- ❖ A través de la **función** *Agropecuaria, Silvicultura, Pesca y Caza* se erogó la totalidad de los recursos de esta finalidad.
 - ❖ Mediante la función *Agropecuaria, Silvicultura, Pesca y Caza*, se publicaron 82 decretos con un valor indemnizatorio de 3'091.07 millones de pesos, por los que se expropiaron 203-92-99-45,13 hectáreas de los cuales de 13 se recibieron la indemnización dentro de la vigencia del avalúo por un valor de 1'442,59 millones. Se realizaron 33 supervisiones, de las cuales, en 10 se dió cumplimiento a la causa de utilidad pública y representó una superficie supervisada de 496,53 hectáreas y en las 23 supervisiones restantes que integran una superficie de 3,738,45 hectáreas no se dió el cumplimiento con la causa de utilidad pública señalada en el Decreto Expropiatorio, otorgando certeza y seguridad jurídica en la tenencia de la tierra a los sujetos agrarios al reintegrar la superficie que en su momento les haya sido expropiada al régimen ejidal y, a su vez, generar oportunidades para lograr el desarrollo rural sustentable, así como la actualización de los documentos agrarios.

^{1/} La vinculación de los programas presupuestarios con las metas y objetivos de la planeación nacional, se presenta en el Anexo denominado Sistema de Evaluación del Desempeño.

CUENTA PÚBLICA 2023

- La **finalidad Gobierno** concentró 6.0% del presupuesto total por un importe de 6,335.7 milles de pesos y registró un gasto pagado 28.9% menor respecto del presupuesto aprobado.
- ❖ A través de la **función Coordinación de la Política de Gobierno** se erogó la totalidad de los recursos de la finalidad Gobierno.
 - Durante el ejercicio fiscal 2023, se realizaron 11 fiscalizaciones: 2 al desempeño, 3 programadas y 4 de seguimiento; así como 2 visitas de inspección, de las cuales se determinaron un total de 40 observaciones por parte del Órgano Interno de Control y 2 observaciones emitidas por Auditoría Externa; se llevó a cabo el seguimiento a 7 observaciones pendientes de solventar del ejercicio 2022. Asimismo, se inicio el ejercicio 2023 con el abatimiento de 2 denuncias del ejercicio 2022, se recibieron 23 denuncias en el Área de Quejas, Denuncias e Investigaciones en el 2023, de las que se concluyeron 14 dentro de las que 5 fueron turnadas al Área de Responsabilidades por lo que al concluir el Ejercicio 2023 aún continuaban en investigación 11 denuncias. Finalmente, el Área de Responsabilidades recibió 5 Procedimientos Administrativos de Responsabilidad, de los que 4 fueron concluidos , 2 con abstención para iniciar procedimiento y 2 fueron enviados al Tribunal Federal de Justicia Administrativa en el mes de agosto y octubre por lo que al cierre del ejercicio se continuaba con la substanciación de 1 procedimiento administrativo de responsabilidad administrativa.

III. CONTRATACIONES POR HONORARIOS

En cumplimiento con lo dispuesto en el Artículo 69, fracción IV, último párrafo de la Ley Federal de Presupuesto y Responsabilidad Hacendaria se informa que en el Fideicomiso Fondo Nacional de Fomento Ejidal no se realizaron contrataciones por honorarios para el presente ejercicio fiscal.

CONTRATACIONES POR HONORARIOS FIDEICOMISO FONDO NACIONAL DE FOMENTO EJIDAL

(Pesos)

UR	Descripción de la Unidad Responsable	Total de Contratos	Presupuesto Pagado
Total		0	0
QEU	Fideicomiso Fondo Nacional de Fomento Ejidal	0	0

FUENTE: Fideicomiso Fondo Nacional de Fomento Ejidal

IV. TABULADOR DE SUELDOS Y SALARIOS, Y REMUNERACIONES

De conformidad con lo dispuesto en el Artículo 13, fracción IV, penúltimo párrafo del Decreto de Presupuesto de Egresos de la Federación para el Ejercicio Fiscal 2023, se incluye la siguiente información sobre sueldos, salarios y remuneraciones:

**TABULADOR DE SUELDOS Y SALARIOS, Y REMUNERACIONES
FIDEICOMISO FONDO NACIONAL DE FOMENTO EJIDAL**

(Pesos)

Grupo de Personal	Tabulador de Sueldos y Salarios ^{1/}		Remuneraciones ^{2/}		
	Mínimo	Máximo	Elementos Fijos Efectivo	Elementos Variables Efectivo	Especie
Mando (del grupo G al O, o sus equivalentes)					
Medios y Superiores	13,442,832.00	13,442,832.00	1,012,950.60	0.00	0.00
Operativos Específicos					
Base	20,190,972.00	20,190,972.00	8,942,730.35	6,236,978.57	0.00
Confianza	7,249,884.00	7,249,884.00	5,252,079.73	3,662,987.41	0.00

^{1/}Corresponde al monto unitario del Tabulador de sueldos y salarios brutos anualizado.

^{2/}Corresponde a las remuneraciones anualizadas por el número de plazas que están registradas en cada grupo de personal.

FUENTE: Fideicomiso Fondo Nacional de Fomento Ejidal.

TITULAR DE LA DIRECCIÓN ADMINISTRATIVA Y FINANCIERA


LCDA. MARÍA EUGENIA PÉREZ PEÑA
Directora Administrativa y Financiera

RESPONSABLE DEL ÁREA DE PRESUPUESTO


MTRA. GILDA ALEJANDRA PATIÑO SERRANO
Subdirectora Financiera



**FIDEICOMISO FONDO NACIONAL DE FOMENTO EJIDAL
(FIFONAFE)**

NOTAS A LOS ESTADOS PRESUPUESTALES DEL EJERCICIO 2023
(Cifras en miles de pesos)

1) CONSTITUCIÓN Y OBJETO DEL FIDEICOMISO.-

El Fideicomiso Fondo Nacional de Fomento Ejidal (FIFONAFE) se constituyó en primera instancia por la creación del Fondo Nacional de Fomento Ejidal, por disposición “Reglamento para la Planeación, Control y Vigilancia de las Inversiones de los Fondos Comunes Ejidales”, publicado en el Diario Oficial de la Federación el 23 de abril de 1959 y, posteriormente, mediante el contrato de fideicomiso celebrado el 25 de octubre de 1960 entre el Gobierno Federal representado por la extinta Secretaría de Programación y Presupuesto como fideicomitente y el entonces Departamento de Asuntos Agrarios y Colonización designándose como fiduciaria al Banco Nacional de Crédito Ejidal y como tesorera a Nacional Financiera.

El 16 de abril de 1971, se publicó en el Diario Oficial de la Federación la Ley de la Reforma Agraria, que establece en el artículo 170, como institución fiduciaria para el FIFONAFE a Nacional Financiera, fijando a su vez las Reglas de Operación para el Comité Técnico y de Inversión de Fondos, Órgano de Gobierno del FIFONAFE. Derivado de las diversas disposiciones a las que se sujeta el FIFONAFE y de las modificaciones que ha sufrido la Ley Agraria, se firmó el 7 de agosto de 1995 un convenio modificadorio, en el que participan: como fideicomitente único de la Administración Pública Centralizada, la Secretaría de Hacienda y Crédito Público, y Nacional Financiera, S.N.C., como fiduciaria y tesorera.

Las actividades del FIFONAFE están encaminadas a cumplir, en primera instancia, con los objetivos especificados en el contrato del fideicomiso que le dio origen, adicionalmente el FIFONAFE ha recibido diversos mandatos para realizar programas específicos.



Por lo que se refiere a las actividades que le son propias de acuerdo con el contrato de fideicomiso original y sus modificaciones.

Los principales objetivos del FIFONAFE son los siguientes:

- a) Administrar los fondos comunes de los ejidos y comunidades recibidas en depósito por conducto del Banco Santander (México) S.A. Dichos fondos comunes de acuerdo con la Ley Agraria (artículos 11, 94 y 95), deben constituirse en cada ejido o comunidad con los recursos que se obtengan por los conceptos que se mencionan a continuación:
 - Indemnizaciones que correspondan al núcleo por expropiación de terrenos ejidales.
 - Explotación por cuenta de la comunidad ejidal de los montes, bosques, pastos y otros recursos del ejido.
 - Prestaciones derivadas de contratos celebrados por el núcleo de población de acuerdo con lo establecido en la Ley.
 - Cuotas o reservas acordadas por la Asamblea General de Ejidatarios, para obras de mejoramiento colectivo.
 - Fondos que se obtengan por venta o arrendamiento de solares en la zona de urbanización.
 - Importe de las sanciones económicas que impongan los ejidatarios.
 - Ingresos que no correspondan a los ejidatarios en particular.
- b) Ejercitar, en su caso, las acciones necesarias para reclamar la reversión parcial o total de los bienes expropiados y operar la incorporación de éstos a su patrimonio, de los terrenos revertidos o de las cantidades de dinero que en su caso determine el Órgano de Gobierno con motivo de la celebración de convenios judiciales o extrajudiciales derivadas de este concepto.



- c) Previa autorización del Comité Técnico y de Inversión de Fondos, ejercitar los derechos adquiridos por el FIFONAFE por cualquier otro concepto, derivados de la aplicación de la legislación agraria.
- d) Promover la captación de los bienes y recursos que integrarán al patrimonio del Fideicomiso, los que se destinarán para coadyuvar a la promoción del desarrollo del sector rural a través de fomentar las actividades productivas, para lograr el mejoramiento de las condiciones de producción y para mejorar las acciones sociales en beneficio de los campesinos, en los términos y las modalidades que se señalen en las Reglas de Operación del FIFONAFE.
- e) Brindar asesoría gratuita a los ejidos y comunidades, así como a los campesinos en general que así lo soliciten, para coadyuvar a la protección de la vida en comunidad propiciando su desarrollo y mejorando sus posibilidades de atender y satisfacer las demandas de sus integrantes, en los términos y con las modalidades que se señalen en las Reglas de Operación del FIFONAFE.
- f) Apoyar financieramente las actividades industriales de los niveles agrarios, ejidales y comunales en los términos y modalidades que señala la legislación agraria, las Reglas de Operación del FIFONAFE y demás disposiciones que se deriven en la propia legislación.

2) NORMATIVIDAD GUBERNAMENTAL. -

El FIFONAFE opera bajo las normas y disposiciones gubernamentales siguientes:
Las principales normas y disposiciones gubernamentales que le son aplicables al Fideicomiso para reunir, clasificar, registrar y reportar la información presupuestal para el período del 1 de enero al 31 de diciembre de 2023 son las siguientes:

- Constitución Política de los Estados Unidos Mexicanos.
- Plan Nacional de Desarrollo 2019-2024
- Ley Orgánica de la Administración Pública Federal
- Ley de Ingresos de la Federación para el ejercicio 2023
- Decreto del Presupuesto de Egresos de la Federación PEF para el ejercicio fiscal 2023
- Ley de Adquisiciones, Arrendamientos y Servicios del Sector Público y su Reglamento



- Ley de Obras Públicas y Servicios Relacionados con las Mismas, y su Reglamento
- Ley Federal de las Entidades Paraestatales y su Reglamento
- Ley del Servicio de la Tesorería de la Federación y su Reglamento
- Ley General de Bienes Nacionales
- Ley General de Deuda Pública
- Ley General de Contabilidad Gubernamental
- Ley Federal del Presupuesto y Responsabilidad Hacendaria y su Reglamento
- Oficios Circulares emitidos por la Subsecretaría de Egresos de la SHCP
- Disposiciones Administrativas emitidas por la Secretaría de la Función Pública
- Clasificador por objeto, económica, administrativa y funcional de gasto para la Administración Pública Federal, emitido por la SHCP
- Ley Agraria y su Reglamento
- Ley Federal de Responsabilidad Administrativas de los Servidores Públicos
- Ley General de Títulos y Operaciones de Crédito
- Ley General de Instituciones de Crédito
- Ley Federal del Trabajo
- Ley del Seguro Social
- Ley del Impuesto sobre la Renta
- Código Fiscal de la Federación
- Reglas de Operación vigentes del Fideicomiso.
- Lineamientos de Recursos Financieros Vigentes del FIFONAFE.



3) CUMPLIMIENTO GLOBAL DE METAS POR PROGRAMA.-

Estado Analítico del Ejercicio del Presupuesto de Egresos por Clasificación Funcional Programática

Durante 2023 el FIFONAFE ejerció su presupuesto a través de dos finalidades: Gobierno y Desarrollo Económico. La primera comprende la función Coordinación de la Política de Gobierno y la segunda considera la función Agropecuaria, Silvicultura, Pesca y Caza.

La finalidad **Desarrollo Económico** concentró 94.0% del presupuesto total por un importe de 99,297.1 miles de pesos y registró un gasto pagado menor en 28.5% respecto del presupuesto aprobado. Lo anterior refleja el carácter prioritario en la asignación y ejercicio de los recursos para atender las actividades sustantivas del sector de Desarrollo Agrario, Territorial y Urbano como son la supervisión del cumplimiento de la causa de utilidad pública, demandas de reversión, captación y entrega de fondos comunes, entre otras.

Mediante la función Agropecuaria, Silvicultura, Pesca y Caza, se publicaron 82 decretos con un valor indemnizatorio de 3'091.07 millones de pesos, por los que se expropiaron 203-92-99-45.13 hectáreas de los cuales de 13 se recibieron la indemnización dentro de la vigencia del avalúo por un valor de 1'442.59 millones. Se realizaron 33 supervisiones, de las cuales, en 10 se dio cumplimiento a la causa de utilidad pública y representó una superficie supervisada de 496.53 hectáreas y en las 23 supervisiones restantes que integran una superficie de 3,738.45 hectáreas no se dio el cumplimiento con la causa de utilidad pública señalada en el Decreto Expropiatorio, otorgando certeza y seguridad jurídica en la tenencia de la tierra a los sujetos agrarios al reintegrar la superficie que en su momento les haya sido expropiada al régimen ejidal y, a su vez, generar oportunidades para lograr el desarrollo rural sustentable, así como la actualización de los documentos agrarios.

La finalidad **Gobierno** concentró 6.0% del presupuesto total por un importe de 6,335.7 miles de pesos y registró un gasto pagado 28.9% menor respecto del presupuesto aprobado.

Durante el ejercicio fiscal 2023, se realizaron 11 fiscalizaciones: 2 al desempeño, 3 programadas y 4 de seguimiento; así como 2 visitas de inspección, de las cuales se determinaron un total de 40 observaciones por parte del Órgano Interno de Control y 2 observaciones emitidas por Auditoría Externa; se llevó a cabo el



seguimiento a 7 observaciones pendientes de solventar del ejercicio 2022. Asimismo, se inició el ejercicio 2023 con el abatimiento de 2 denuncias del ejercicio 2022, se recibieron 23 denuncias en el Área de Quejas, Denuncias e Investigaciones en el 2023, de las que se concluyeron 14 dentro de las que 5 fueron turnadas al Área de Responsabilidades por lo que al concluir el Ejercicio 2023 aún continuaban en investigación 11 denuncias. Finalmente, el Área de Responsabilidades recibió 5 Procedimientos Administrativos de Responsabilidad, de los que 4 fueron concluidos, 2 con abstención para iniciar procedimiento y 2 fueron enviados al Tribunal Federal de Justicia Administrativa en el mes de agosto y octubre por lo que al cierre del ejercicio se continuaba con la substanciación de 1 procedimiento administrativo de responsabilidad administrativa.

4) PROGRAMAS PRESUPUESTARIOS

Indicadores de gestión. -

a) Porcentajes de las tierras ejidales y comunales expropiadas que se aplican al objeto de la expropiación.

Universo de atención – 944.00

Meta anual absoluta respecto del Universo de atención – 803.00

Porcentaje programado como meta anual respecto del Universo de atención – 85.06%

Meta	Número absoluto al periodo	Porcentaje de avance respecto de la meta programada al periodo	Porcentaje de avance respecto de meta anual programada	Porcentaje de avance respecto del Universo de Atención
Programada	803.00	100%	100%	85.06%
Realizada	496.53	61.83%	61.8%	52.60%

El Departamento de Servicios Topográficos realizó se realizaron 33 supervisiones, de las cuales, en 10 se dio cumplimiento a la causa de utilidad pública y representó una superficie supervisada de 496.53 hectáreas y en las 23 supervisiones restantes que integran una superficie de 3,738.45 hectáreas no se dio el cumplimiento con la causa de utilidad pública señalada en el Decreto Expropiatorio.



b) Porcentaje de expropiaciones publicadas con pago oportuno.

Universo de atención – 218

Meta anual absoluta respecto del Universo de atención – 10

Porcentaje programado como meta anual respecto del Universo de atención – 4.59%

Meta	Número absoluto al periodo	Porcentaje de avance respecto de la meta programada al período	Porcentaje de avance respecto de meta anual programada	Porcentaje de avance respecto del Universo de Atención
Programada	10	100%	100%	4.59%
Realizada	13	130%	130%	5.96%

En el período enero diciembre de 2023, se superó en un 30% la meta programada, al emitirse 13 Constancias de Descargo, en virtud de que las promoventes han realizado los pagos indemnizatorios dentro de la vigencia de los avalúos y conforme a los Decretos Publicados en el Diario Oficial de la Federación, lográndose el pago de \$1,442.58 mdp a favor de los núcleos y sujetos agrarios afectados, por la expropiación de 21914-36-37.47 hectáreas de terrenos de uso común y parcelado.

El FIFONAFE continuara requiriendo a las promoventes el cumplimiento del pago de las indemnizaciones pendientes.

c) Porcentaje de demandas de reversión concluidas por el FIFONAFE

Universo de atención – 130

Meta anual absoluta respecto del Universo de atención – 13

Porcentaje programado como meta anual respecto del Universo de atención – 10%

Meta	Número absoluto al periodo	Porcentaje de avance respecto de la meta programada al período	Porcentaje de avance respecto de meta anual programada	Porcentaje de avance respecto del Universo de Atención
Programada	13	100%	100%	10%
Realizada	33	253.84%	253.84%	25.38%

En el periodo enero-diciembre 2023, la meta alcanzada fue superada en un 153.84% respecto a la meta programada al periodo. Lo anterior, obedece a que se concluyeron 33 juicios de reversión; de los cuales; 2 favorables para el



FIFONAFE y 31 con resultados desfavorables derivados del criterio de prescripción que han adoptados los diversos Tribunales Unitarios Agrarios.

d) Porcentaje de solicitudes de retiro de fondos comunes resueltas positivamente.

Universo de atención – 5,900

Meta anual absoluta respecto del Universo de atención – 118

Porcentaje programado como meta anual respecto del Universo de atención – 2%

Meta	Número absoluto al periodo	Porcentaje de avance respecto de la meta programada período	Porcentaje de avance respecto de meta programada al anual	Porcentaje de avance respecto del Universo de Atención
Programada	118	100%	100%	2%
Realizada	165	139.83%	139.83%	2.79%

Se superó la meta programada en un 39.83% debido a la que se recibieron 175 solicitudes de retiro de fondos comunes de núcleos y sujetos agrarios, es decir más de las 118 programadas, resolviéndose positivamente 165.

e) Instauración de Demandas de reversión.

Universo de Atención – 30

Meta anual absoluta respecto del Universo de atención – 12

Porcentaje programado como meta anual respecto del Universo de atención – 40%

Meta	Número absoluto al periodo	Porcentaje de avance respecto de la meta programada período	Porcentaje de avance respecto de meta programada al anual	Porcentaje de avance respecto del Universo de Atención
Programada	12	100%	100%	40%
Realizado	7	58.33%	58.33%	23.33%

En el periodo enero-diciembre 2023, la meta alcanzada fue del 58.53% respecto a la meta programada al periodo. Lo anterior, obedece a que se realizaron 33 supervisiones a decretos expropiatorios, de los cuales en 10 se cumplió con la causa de utilidad pública, observándose en 23 el incumplimiento o variación, de las cuales se instauraron 7 demandas de reversión, en 1 se celebró un



convenio administrativo de reversión obteniendo una contraprestación en numerario a favor de este Fideicomiso, en 10 se están recabando más elementos que permitan determinar la instauración de las demandas de reversión correspondientes y en 5 de conformidad con el numeral 6 de las funciones de la Dirección de Asuntos Jurídicos contenidas en el Manual General de Organización del FIFONAFE, se determinó archivar los expedientes; considerando que las promoventes de las expropiaciones destinaron la mayor parte de la superficie a la causa de utilidad pública, aunado a la ubicación de las superficies y las circunstancias de hecho que subyacen en la misma, por lo que de obtener una sentencia favorable que determine la reversión de tierras a favor del FIFONAFE, se dificultaría la comercialización de las superficies correspondientes.

f) Porcentaje de supervisiones a decretos expropiatorios

Universo de atención – 44

Meta anual absoluta respecto del Universo de atención - 37

Porcentaje programado como meta anual respecto del Universo de atención – 84.09%

Meta	Número absoluto al periodo	Porcentaje de avance respecto de la meta programada al período	Porcentaje de avance respecto de meta anual programada	Porcentaje de avance respecto del Universo de Atención
Programada	37	100%	100%	84.09%
Realizada	33	89.19%	89.19%	75.00%

En el periodo enero-diciembre de 2023, la meta alcanzada fue de 89.19% respecto a la meta programada. Lo anterior obedece a que se realizaron 33 supervisiones del cumplimiento de la causa de utilidad pública de los decretos expropiatorios. En 10 supervisiones se observa el cumplimiento de la causa de utilidad pública, con una superficie de 496-53-24.10 ha., mientras que en 23 supervisiones se observa el incumplimiento o variación de la causa de utilidad pública, con una superficie de 3,738-45-91.68 ha., teniendo una superficie total supervisada de 4,234-99-15.78 ha.; la meta no fue alcanzada debido a la reducción de la plantilla del personal al inicio de año; así como, a la atención otorgada a los proyectos presidenciales de Justicia al Pueblo Yaqui, Parque Ecológico Lago de Texcoco y Villa Victoria.



Estas metas dan cumplimiento a:

La atribución del Fideicomiso Fondo Nacional de Fomento Ejidal, establecida en la Ley Agraria y el Reglamento de la Ley Agraria en Materia de Ordenamiento de la Propiedad Rural, en forma integral se refiere a la supervisión por incumplimiento en el término legal (5 años) o variación a la causa de utilidad pública (tiempo indeterminado).

Atender las solicitudes de las promoventes de las expropiaciones y de los sujetos agrarios afectados por la expropiación.

El Fideicomiso a través del Sistema para la Integración de la Cuenta Pública, informó a su Coordinadora de Sector (SEDATU) que, durante el mes de marzo del año en curso, se realizaron las cargas de los formatos de la Cuenta Pública 2023, en apego a los Lineamientos Específicos para las Empresas Productivas del Estado y Entidades que conforman el Sector Paraestatal Federal para la integración de la Cuenta Pública 2023, emitida por la Secretaría de Hacienda y Crédito Público (SHCP).

5) VARIACIONES EN EL EJERCICIO PRESUPUESTAL.-

A. Presupuesto original – Modificado

El presupuesto autorizado fue comunicado oficialmente el día 12 de diciembre de 2022, por parte de la Secretaría de Hacienda y Crédito Público con el Oficio N°307-A.-3052.

El monto de egresos autorizados para el ejercicio 2023 ascendió a \$105,632.9 miles de pesos.

En cumplimiento a lo establecido en el numeral 13 de las Disposiciones Específicas para el Cierre del Ejercicio Presupuestario 2023 comunicadas por la UPCP de la SHCP mediante el oficio 411/UPCP/2023/1769 de fecha 03 de octubre de 2023, se redujo el flujo de efectivo del Fideicomiso Fondo Nacional de Fomento Ejidal por un monto de 9,933.4 miles de pesos, correspondiente a la vacancia 2023 de la Entidad.



B. Presupuesto Modificado – Ejercido.-

INGRESOS. -

Al 31 de diciembre de 2023 los ingresos líquidos obtenidos por las operaciones propias del Fideicomiso ascendieron a \$84,751.9 miles de pesos, que representan el 72.93% con relación a los programados anuales originales por \$116,193.9 miles de pesos.

Flujo de Efectivo		
Concepto		Miles de Pesos
7.7% Rendimientos de Fondos Comunes	\$	13,868.4
Fideicomisos en que FIFONAFE forma parte (1)		5,499.4
Venta de Inmuebles		13,877.8
Rendimientos de los Fondos Patrimoniales		34,161.8
Otros Ingresos		1,309.2
Ingresos por Convenios de No Reversión		13,724.6
Traspaso a Patrimonio de Fondo Común		2,310.9
Transferencias SEDATU		0.0
Total	\$	84,751.9

(1) Fideicomiso 193 “Puerto Los Cabos”

En el ejercicio 2022, la SEDATU efectuó transferencias de recursos a este Fideicomiso por las cantidades de \$350,000,000 y \$70,000,000 para la atención del **"Plan de Justicia para el Pueblo Yaqui"** y \$150,000 para el proyecto **"Mujeres por el Acceso a la Tierra"**, descritos a continuación:

"Plan de Justicia para el Pueblo Yaqui"

Mediante Decreto de fecha 27 de octubre de 2020, se creó la **Comisión Presidencial de Justicia para el Pueblo Yaqui del Estado de Sonora** y que, el FIFONAFE participa en esta con responsabilidades en el eje temático de Tierra y Territorio.

Que el eje temático de Tierra y Territorio comprende la adquisición de tierras de propiedad privada mediante la operación de compra-venta a particulares,



con la intención de que sea restituida a la Comunidad Yaqui, cumpliendo con los objetivos establecidos en el Plan de Justicia para el Pueblo Yaqui.

Por lo anterior, en sesión celebrada el 23 de mayo de 2022 por el H. Comité Técnico y de Inversión de Fondos del FIFONAFE, se autorizó llevar a cabo la adquisición de tierras para el Pueblo Yaqui y con ello alcanzar uno de los objetivos de dicha Comisión Presidencial, por lo que se llevaron a cabo dos Acuerdos de fechas 27 de julio y 20 de octubre de 2022, autorizándose transferencias de recursos de la SEDATU a este Fideicomiso por las cantidades de \$350,000,000 y \$70,000,000 respectivamente, destinados para la adquisición de tierras a particulares y bienes distintos a la tierra, para su posterior donación al Pueblo Yaqui; así como cubrir los gastos de operación resultantes.

Dichos recursos se erogaron durante el ejercicio 2023 de la siguiente forma:

Concepto	Importe
Viáticos	86,941
Gasolina	22,623
Peaje	6,917
Taxis	14,550
Boletos de Avión	239,785
Renta de Vehículos	44,262
Servicio de Fotocopiado	100
Honorarios Notarías Públicas	560,402
Suma	975,580

**C. Otros ingresos contables no presupuestarios y otros Ingresos presupuestarios no contables**

Fideicomiso Fondo Nacional de Fomento Ejidal
 Conciliación entre los Ingresos Presupuestales y Contables
 Correspondiente del 1º de Enero al 31 de diciembre de 2023
 (Cifras en Pesos)

1. Ingresos Presupuestarios		84,751,825
2. Mas Ingresos Contables no Presupuestarios		10,524,623
Disminución del Exceso de provisiones	10,060,533	
Otros ingresos y beneficios varios (Ventas a Crédito)	464,090	
Otros ingresos contables no presupuestarios		
3. Menos: Presupuestales no Contables		13,877,760
Ingresos derivados de Financiamientos (Cobranza)	13,877,760	
Otros ingresos Presupuestales no contables		
4. Ingresos Contables (4 = 1- 2 - 3)		81,398,688

D. Otros egresos contables no presupuestarios y Otros egresos presupuestarios no contables

Fideicomiso Fondo Nacional de Fomento Ejidal
 Conciliación entre los Egresos Presupuestales y los Gastos Contables
 Correspondiente del 1º de Enero al 31 de diciembre de 2023
 (Cifras en Pesos)

1. Total de Egresos Presupuestales		75,542,222
2. Menos Egresos Presupuestarios no contables		0
Otros Egresos presupuestales no contables		
3. Mas: Gastos contables no presupuestales		18,628,864
Estimaciones, depreciaciones, deterioros, obsolescencia y amortizaciones	126,490	
Otros Gastos Contables No Presupuestales	18,502,374	
4. Total de Gastos Contables (4 = 1- 2 - 3)		94,171,086



6) DISPOSICIONES DE RACIONALIDAD Y AUSTERIDAD PRESUPUESTARIA

Con la finalidad de dar cumplimiento a las Medidas de Austeridad Republicana, referente a las medidas para observar el ejercicio del gasto público federal y coadyuvar a que los recursos económicos de que se dispongan se administren con eficiencia, economía, transparencia y honradez, en conjunto con medidas de disciplina presupuestaria en el ejercicio del mismo, el Fideicomiso tiene establecidas medidas internas de ahorro en diferentes rubros, siendo las siguientes:

Materiales y útiles de oficina. -

- a) Se promovió un uso más consciente de los artículos de oficina, redundando en un consumo racionalizado y con ello realizar compras menores en tipo, unidad y monto de dichos artículos.

Materiales y artículos de construcción. -

- a) Se llevaron a cabo trabajos únicamente indispensables en este rubro, por el desgaste de diversas instalaciones básicas en los bienes inmuebles administrativos.

Combustibles. -

- a) El gasto en este rubro se ha realizado en lo mínimo indispensable, cubriendo básicamente comisiones oficiales.
- b) Fortalecer el control de bitácoras de consumo de combustibles.
- c) Programar rutas.

Arrendamiento de vehículos terrestres. -

- a) Se obtuvo una reducción del gasto en este rubro debido a que se mantuvo el mismo costo mensual pagado en el ejercicio 2023, por la continuidad del contrato formalizado en el año 2022.



Materiales y artículos de construcción. -

- a) Se llevaron a cabo trabajos únicamente indispensables en este rubro, por el desgaste de diversas instalaciones básicas en los bienes inmuebles administrativos.

Pasajes.-

- a) Se redujo el número de comisiones autorizadas, analizando cuales son necesarias en base a prioridades y resultados.

7) SISTEMA INTEGRAL DE INFORMACIÓN. -

En lo que respecta a las disposiciones establecidas en el Art. 108 de la Ley Federal del Presupuesto y Responsabilidad Hacendaria y los Arts. 298 y 299 de su Reglamento, que se refieren al sistema integral de información de los ingresos y gasto público, el Fideicomiso cumplió en tiempo con los plazos de entrega de los formatos relativos al programa y ejercicio presupuestal, que tiene como obligación de enviar al Comité Técnico de Información. Cabe hacer mención que las cifras presentadas en los formatos 111 Flujo de Efectivo Original, 112 Flujo de Efectivo Ejercido, 1111 Flujo de Efectivo Modificado y 1112 Flujo de Efectivo Devengado del Sistema Integral de Información, acumuladas al 31 de diciembre de 2023, corresponden a las cifras presentadas en la Cuenta Pública; los principales formatos son los siguientes:

No. Formato	Descripción
111	Flujo de Efectivo Original
112	Flujo de Efectivo Observado
114	Flujo de Efectivo Ejercicios Anteriores
115	Explicaciones a las variaciones en el flujo de efectivo, del mes contra programa original
116	Explicaciones a las variaciones en el flujo de efectivo, del mes contra programa modificado
117	Explicaciones a las variaciones en el flujo de efectivo, del mes contra el año anterior



118	Explicaciones a las variaciones en el flujo de efectivo, acumulado al mes contra programa original
119	Explicaciones a las variaciones en el flujo de efectivo, acumulado al mes contra programa modificado
161	Detalle de los Ingresos del Sector Paraestatal no Financiero Original.
162	Detalle de los Ingresos del Sector Paraestatal no Financiero Recaudado.
163	Detalle de los Ingresos del Sector Paraestatal no Financiero Modificado.
164	Detalle de los Ingresos del Sector Paraestatal no Financiero Devengado.
165	Detalle de los Ingresos del SPNF recaudado de ejercicios anteriores
221	Saldos en instituciones financieras de las disponibilidades y activos financieros - Paraestatales no Financieras.
222	Saldos contables de disponibilidades y activos financieros - Paraestatales No Financieras.
316	Análisis Programático Funcional, Pagado
318	Gasto comprometido del Sector Paraestatal no Financiero.
319	Gasto devengado del Sector Paraestatal no Financiero.
511	Personal ocupado y pago de sueldos y salarios en la Administración Pública Federal. Programa original
512	Personal ocupado y pago de sueldos y salarios en la Administración Pública Federal. Observado
513	Personal ocupado y pago de sueldos y salarios en la Administración Pública Federal. Programa modificado
911	Estado de situación financiera
912	Estado de resultados
913	Estado de origen y aplicación de recursos
982	Situación Financiera y Estado de Resultados (Balanza de Comprobación)
1110	Explicaciones a las variaciones en el flujo de efectivo, acumulado al mes contra año anterior



1111	Flujo de Efectivo Modificado
1112	Flujo de Efectivo Devengado
1154	Programa Anual de Capacitación (PAC)
1155	Horas de Capacitación
1156	Seguimiento del Programa Anual de Capacitación (PAC)
1157	Explicaciones a las variaciones de las acciones y resultados de Capacitación
1158	Partidas específicas para capacitación
3110	Gasto comprometido del sector Paraestatal no financiero, inicial.
3111	Análisis Programático funcional del gasto del SPNF, pagado de ejercicios anteriores

8) TESORERÍA DE LA FEDERACIÓN. -

No se tuvieron enteros efectuados por la entidad durante el ejercicio 2023 a la Tesorería de la Federación ya sea por rendimientos de valores provenientes de recursos fiscales y tampoco por presupuesto no ejercido.

Las notas explicativas anteriormente descritas, son parte integrante de la información contenida en los estados y anexos presupuestales por el ejercicio del 2023.

“Bajo protesta de decir verdad, declaramos que los estados presupuestales y sus notas, son razonablemente correctas y son responsabilidad del emisor”.

TITULAR DE LA DIRECCIÓN
ADMINISTRATIVA Y FINANCIERA



LCDA. MARÍA EUGENIA PÉREZ PEÑA
Directora Administrativa y Financiera

RESPONSABLE DEL ÁREA DE PRESUPUESTO



MTRA. GILDA ALEJANDRA PATIÑO SERRANO
Subdirectora Financiera