

**Administración del Sistema Portuario
Nacional Veracruz, S.A. de C.V (ASIPONAVER)**
Informe de Auditoría Independiente
al 31 de diciembre de 2023

14 - Marzo - 2024

Administración del Sistema Portuario Nacional Veracruz, S.A. de C.V
(ASIPONAER)
Informe de Auditoría Independiente
al 31 de diciembre de 2023

ÍNDICE

Contenido	Página
Carta de Presentación	1
Índice	2
Informe del Auditor Independiente	3
Estado de Actividades	Anexos
Estado de Situación Financiera	
Estado de Cambios en la Situación Financiera	
Estado de Variación en la Hacienda Pública	
Estado Analítico del Activo	
Estado Analítico de la Deuda y Otros Pasivos	
Estado de Flujos de Efectivos	
Reporte de Patrimonio	
Informe sobre Pasivos Contingentes	
Notas a los Estados Financieros	
Conciliación Contable Presupuestal de Ingresos y Egresos	



INFORME DEL AUDITOR INDEPENDIENTE

A la Secretaría de la Función Pública
Por el H. Consejo de Administración de la Administración del Sistema Portuario
Nacional Veracruz, S.A. de C.V.

Opinión

Hemos auditado los estados financieros de la Entidad Gubernamental, **Administración del Sistema Portuario Nacional Veracruz, S.A. de C.V.**, que comprenden los estados de situación financiera, los estados analíticos del activo y los estados analíticos de la deuda y otros pasivos al 31 de diciembre de 2023 y 2022, y los estados de actividades, los estados de variación en la hacienda pública, los estados de flujos de efectivo, los estados de cambios en la situación financiera y el informe sobre pasivos contingentes, correspondientes a los años terminados en dichas fechas, así como las notas explicativas a los estados financieros que incluyen un resumen de las políticas contables significativas.

En nuestra opinión, los estados financieros adjuntos, que se describen en el párrafo anterior, están preparados, en todos los aspectos materiales, de conformidad con las disposiciones en materia de información financiera que se indican en la Nota Bases de Preparación de los Estados Financieros del apartado Notas de Gestión Administrativa a los estados financieros que se acompañan y que están establecidas en la Ley General de Contabilidad Gubernamental.

Fundamento de la opinión

Hemos llevado a cabo nuestras auditorías de conformidad con las Normas Internacionales de Auditoría. Nuestras responsabilidades, de acuerdo con estas normas, se describen con más detalle en la sección "Responsabilidades del auditor para la auditoría de los estados financieros" de nuestro informe. Somos independientes de la entidad de conformidad con el Código de Ética Profesional del Instituto Mexicano de Contadores Públicos, junto con los requerimientos de ética que son aplicables a nuestras auditorías de los estados financieros en México, y hemos cumplido con las demás responsabilidades de ética de conformidad con esos requerimientos y con el Código de Ética Profesional. Consideramos que la evidencia de auditoría que hemos obtenido proporciona una base suficiente y adecuada para nuestra opinión.



Párrafo de énfasis base de preparación contable y utilización de este informe

Llamamos la atención sobre la Nota Bases de Preparación de los Estados Financieros del apartado Notas de Gestión Administrativa de los estados financieros adjuntos en la que se describen las bases contables utilizadas para la preparación de los mismos. Dichos estados financieros fueron preparados para cumplir con los requerimientos normativos gubernamentales a que está sujeta la entidad y para ser integrados en el Reporte de la Cuenta de Pública Federal, los cuales están presentados en los formatos que para tal efecto fueron establecidos por la Unidad de Contabilidad Gubernamental de la Secretaría de Hacienda; consecuentemente, éstos pueden no ser apropiados para otra finalidad. Nuestra opinión no se modifica por esta cuestión.

Responsabilidades de la administración y de los encargados del gobierno de la entidad sobre los estados financieros

La administración es responsable de la preparación de los estados financieros adjuntos de conformidad con las disposiciones en materia de información financiera establecidas en la Ley General de Contabilidad Gubernamental que se describen en la Nota del apartado Notas de Gestión Administrativa a dichos estados financieros, y del control interno que la administración consideró necesario para permitir la preparación de estados financieros libres de incorrección material debida a fraude o error.

En la preparación de los estados financieros, la administración es responsable de la valoración de la capacidad de la entidad para continuar operando como una entidad en funcionamiento, revelando, en su caso, las cuestiones relativas a la entidad en funcionamiento y utilizando las bases contables aplicables a una entidad en funcionamiento, a menos que la administración tenga la intención de liquidar la entidad o cesar sus operaciones, o bien no exista una alternativa realista. Los encargados del gobierno de la entidad son responsables de la supervisión del proceso de información financiera de la entidad.

Responsabilidades del auditor sobre la auditoría de los estados financieros

Nuestros objetivos son obtener una seguridad razonable sobre de que los estados financieros, en su conjunto, se encuentran libres de incorrección material, debido a fraude o error, y emitir un informe de auditoría que contiene nuestra opinión. Seguridad razonable es un alto nivel de seguridad, pero no es una garantía, de que una auditoría realizada de conformidad con las Normas Internacionales de Auditoría siempre detecte una incorrección material cuando existe.





®

Zárate García Paz & Asoc., S.A. de C.V.
Contadores Públicos, Auditores y Abogados Fiscales

An Independent Member of



MEMBER SINCE 1994
www.ucsglobal.org

Las incorrecciones pueden deberse a fraude o error y son consideradas materiales si individualmente, o en su conjunto, puede preverse razonablemente que influyan en las decisiones económicas que los usuarios hacen basándose en los estados financieros.

Como parte de una auditoría de conformidad con las Normas Internacionales de Auditoría, aplicamos nuestro juicio profesional y mantenemos una actitud de escepticismo profesional durante toda la auditoría. También:

- ☛ Identificamos y evaluamos los riesgos de incorrección material en los estados financieros, debida a fraude o error, diseñamos y aplicamos los procedimientos de auditoría para responder a esos riesgos y obtener evidencia de auditoría suficiente y apropiada para obtener una base para nuestra opinión. El riesgo de no detectar una incorrección material debida a fraude es mayor que en el caso de una incorrección material, ya que el fraude puede implicar colusión, falsificación, manifestaciones intencionalmente erróneas, omisiones intencionales o la anulación del control interno.
- ☛ Obtenemos conocimiento del control interno importante para la auditoría con el fin de diseñar los procedimientos de auditoría que consideramos adecuados en las circunstancias, y no con la finalidad de expresar una opinión sobre la eficacia del control interno de la entidad.
- ☛ Evaluamos lo apropiado de las políticas contables utilizadas y la razonabilidad de las estimaciones contables, así como las revelaciones hechas por la administración de la entidad.
- ☛ Concluimos sobre lo apropiado del uso de la administración de las bases contables aplicables a una entidad en funcionamiento y, con base en la evidencia de auditoría obtenida como es el presupuesto asignado del propio ejercicio 2023, mismo que ha sido recaudado y ejercido en su totalidad a la fecha de este informe de la entidad y dando cumplimiento al párrafo A-32 de las NIA 570 (Revisada), concluimos sobre si existe o no una incertidumbre importante relacionada con eventos o con condiciones que pueden originar dudas significativas sobre la capacidad de la entidad para continuar como entidad en funcionamiento.

Nuestras conclusiones se basan en la evidencia de auditoría obtenida hasta la fecha de nuestro informe. Sin embargo, hechos o condiciones futuros puede ser causa de que la entidad deje de ser una entidad en funcionamiento.

5/6





Zárate García Paz & Asoc., S.A. de C.V.
® Contadores Públicos, Auditores y Abogados Fiscales

An Independent Member of



MEMBER SINCE 1998 AMBA 002845
www.uccsglobal.org

Con base en lo anterior se concluye que la **Administración del Sistema Portuario Nacional Veracruz, S.A. de C.V.**, para el ejercicio fiscal de 2024 continuará con sus operaciones (existencia permanente), ya que le fueron autorizados recursos propios.

Nos comunicamos con los responsables del gobierno de la entidad en relación, entre otras cuestiones, con el alcance planeado y el momento de realización de la auditoría y los hallazgos importantes de la auditoría, así como cualquier deficiencia significativa en el control interno que identificamos durante nuestra auditoría.

ATENTAMENTE

Zárate García Paz y Asociados S.A. de C.V.

C.P.C. y C.C.A.G. Jesús Álvaro de Anda y Zamora
Socio Responsable
Naucalpan de Juárez, Estado de México,
a 14 de marzo de 2024

Cuenta Pública 2023

CUENTA PÚBLICA 2023
ESTADO DE ACTIVIDADES
DEL 1o. DE ENERO AL 31 DE DICIEMBRE DE 2023 y 2022
(PESOS)

Ente Público	Administración del Sistema Portuario Nacional Veracruz, S.A. de C.V.	2023	2022
Concepto			
INGRESOS Y OTROS BENEFICIOS			
Ingresos de la Gestión		3,515,421,863	2,445,125,658
Impuestos		0	0
Cuotas y Aportaciones de Seguridad Social		0	0
Contribuciones de Mejoras		0	0
Derechos		0	0
Productos		0	0
Aprovechamientos		0	0
Ingresos por Venta de Bienes y Prestación de Servicios		3,515,421,863	2,445,125,658
Participaciones, Aportaciones, Convenios, Incentivos Derivados de la Colaboración Fiscal, Fondos Distintos de Aportaciones, Transferencias, Asignaciones, Subsidios y Subvenciones, y Pensiones y Jubilaciones		0	0
Participaciones, Aportaciones, Convenios, Incentivos Derivados de la Colaboración Fiscal y Fondos Distintos de Aportaciones		0	0
Transferencias, Asignaciones, Subsidios y Subvenciones, y Pensiones y Jubilaciones		0	0
Otros Ingresos y Beneficios		229,501,577	141,688,412
Ingresos Financieros		164,868,444	67,328,593
Incremento por Variación de Inventarios		0	0
Disminución del Exceso de Estimaciones por Pérdida o Deterioro u Obsolescencia		0	0
Disminución del Exceso de Provisiones		0	0
Otros Ingresos y Beneficios Varios		64,633,133	74,359,819
Total de Ingresos y Otros Beneficios		3,744,923,440	2,586,814,070
GASTOS Y OTRAS PÉRDIDAS			
Gastos de Funcionamiento		867,966,002	804,181,110
Servicios Personales		89,393,459	84,384,866
Materiales y Suministros		8,576,314	5,563,230
Servicios Generales		769,996,229	714,233,014
Transferencia, Asignaciones, Subsidios y Otras Ayudas		0	0
Transferencias Internas y Asignaciones al Sector Público		0	0
Transferencias al Resto del Sector Público		0	0
Subsidios y Subvenciones		0	0
Ayudas Sociales		0	0
Pensiones y Jubilaciones		0	0
Transferencias a Fideicomisos, Mandatos y Contratos Análogos		0	0
Transferencias a la Seguridad Social		0	0
Donativos		0	0
Transferencias al Exterior		0	0
Participaciones y Aportaciones		0	0
Participaciones		0	0
Aportaciones		0	0
Convenios		0	0
Intereses, Comisiones y Otros Gastos de la Deuda Pública		0	0
Intereses de la Deuda Pública		0	0
Comisiones de la Deuda Pública		0	0
Gastos de la Deuda Pública		0	0
Costo por Coberturas		0	0
Aposos Financieros		0	0
Otros Gastos y Pérdidas Extraordinarias		2,731,923,856	1,659,070,091
Estimaciones, Depreciaciones, Deterioros, Obsolescencia y Amortizaciones		46,559,107	49,448,777
Provisiones		0	0
Disminución de Inventarios		0	0
Aumento por Insuficiencia de Estimaciones por Pérdida o Deterioro u Obsolescencia		0	0
Aumento por Insuficiencia de Provisiones		0	0
Otros gastos		2,685,364,749	1,609,621,314
Inversión Pública		0	0
Inversión Pública no Capitalizable		0	0
Total de Gastos y Otras Pérdidas		3,599,889,858	2,463,251,201
Resultados del Ejercicio (Ahorro/Desahorro)		145,033,582	123,562,869

Bajo protesta de decir verdad declaramos que los Estados Financieros y sus Notas son razonablemente correctos y somos responsables del mismo.

Autorizó:  EDUARDO LEGIZMA ABARDIA
DIRECTOR GENERAL

Elaboró:  MARIO ANELINO GUILLÉN PÉREZ
GERENTE DE ADMINISTRACIÓN Y FINANZAS

Cuenta Pública 2023

CUENTA PÚBLICA 2023
ESTADO DE SITUACIÓN FINANCIERA
AL 31 DE DICIEMBRE DE 2023 Y 2022
(PESOS)

Administración del Sistema Portuario Nacional Veracruz, S.A. de C.V.

Concepto	2023	2022	Concepto	2023	2022
ACTIVO			PASIVO		
Activo Circulante			Activo Circulante		
Efectivo y Equivalentes	771,155,633	582,672,833	Cuentas por Pagar a Corto Plazo	228,287,437	135,330,581
Derechos a Recibir Efectivo o Equivalentes	209,868,332	116,403,904	Documentos por Pagar a Corto Plazo	0	0
Derechos a Recibir Bienes o Servicios	362,495,448	9,741,292	Porción a Corto Plazo de la Deuda Pública a Largo Plazo	0	0
Inventarios	0	0	Títulos y Valores a Corto Plazo	0	0
Almacenes	0	0	Pasivos Diferidos a Corto Plazo	11,458,698	14,423,645
Estimación por Pérdida o Deterioro de Activos Circulantes	-72,102	-58,222	Fondos y Bienes de Terceros en Garantía y/o Administración a Corto Plazo	15,303,324	12,762,288
Otros Activos Circulantes	50,000	0	Provisiones a Corto Plazo	12,087,432	10,588,697
Total de Activos Circulantes	1,343,497,311	708,759,807	Otros Pasivos a Corto Plazo	0	0
Activo No Circulante			Total de Pasivos Circulantes	267,136,891	173,105,211
Inversiones Financieras a Largo Plazo	0	0	Pasivo No Circulante		
Derechos a Recibir Efectivo o Equivalentes a Largo Plazo	0	0	Cuentas por Pagar a Largo Plazo	0	0
Bienes Inmuebles, Infraestructura y Construcciones en Proceso	5,800,733,708	6,150,205,607	Documentos por Pagar a Largo Plazo	0	0
Bienes Muebles	341,196,539	340,448,790	Deuda Pública a Largo Plazo	0	0
Activos Intangibles	0	0	Pasivos Diferidos a Largo Plazo	0	0
Depreciación, Deterioro y Amortización Acumulada de Bienes	-468,703,073	-422,968,749	Fondos y Bienes de Terceros en Garantía y/o en Administración a Largo Plazo	0	0
Activos Diferidos	69,629,881	69,729,815	Provisiones a Largo Plazo	4,861,391	3,747,557
Estimación por Pérdida o Deterioro de Activos no Circulantes	0	0	Total de Pasivos No Circulantes	4,861,391	3,747,557
Otros Activos no Circulantes	0	0	Total del Pasivo	271,998,282	176,852,768
Total de Activos No Circulantes	5,742,857,055	6,137,415,463	HACIENDA PÚBLICA/ PATRIMONIO		
Total del Activo	7,086,354,366	6,846,175,270	Hacienda Pública/Patrimonio Contribuido	6,281,489,992	6,281,489,992
			Aportaciones	6,281,489,992	6,281,489,992
			Donaciones de Capital	0	0
			Actualización de la Hacienda Pública / Patrimonio	0	0
			Hacienda Pública/Patrimonio Generado	532,866,092	387,832,510
			Resultados del Ejercicio (Ahorro/Desahorro)	145,033,582	123,562,869
			Resultados de Ejercicios Anteriores	236,468,744	119,084,018
			Revalúos	0	0
			Reservas	151,363,766	145,185,623
			Rectificaciones de Resultados de Ejercicios Anteriores	0	0
			Exceso o Insuficiencia en la Actualización de la Hacienda Pública/Patrimonio	0	0
			Resultado por Posición Monetaria	0	0
			Resultado por Tenencia de Activos no Monetarios	0	0
			Total Hacienda Pública/ Patrimonio	6,814,356,084	6,669,322,502
			Total del Pasivo y Hacienda Pública/Patrimonio	7,086,354,366	6,846,175,270

El abajo firmante declara que los Estados Financieros y sus Notas son razonables y correctos en todas las materialidades del emisor.



Autorizo por el presente al Sr.  Director General

Esmeralda Méndez Cordero
Gerente de Administración y Finanzas

Cuenta Pública 2023

CUENTA PÚBLICA 2023
ESTADO DE CAMBIOS EN LA SITUACIÓN FINANCIERA
DEL 1o. DE ENERO AL 31 DE DICIEMBRE DE 2023
(PESOS)

Ente Público	Concepto	Origen	Aplicación
		395,320,037	635,499,133
ACTIVO			
		13,880	634,751,384
Activo Circulante		0	188,482,800
Efectivo y Equivalentes		0	93,464,428
Derechos a Recibir Efectivo o Equivalentes		0	352,754,156
Derechos a Recibir Bienes o Servicios		0	0
Inventarios		0	0
Almacenes		13,880	0
Estimación por Pérdida o Deterioro de Activos Circulantes		0	50,000
Otros Activos Circulantes		0	0
		395,306,157	747,749
Activo No Circulante		0	0
Inversiones Financieras a Largo Plazo		0	0
Derechos a Recibir Efectivo o Equivalentes a Largo Plazo		349,471,899	0
Bienes Inmuebles, Infraestructura y Construcciones en Proceso		0	747,749
Bienes Muebles		0	0
Activos Intangibles		45,734,324	0
Depreciación, Deterioro y Amortización Acumulada de Bienes		99,934	0
Activos Diferidos		0	0
Estimación por Pérdida o Deterioro de Activos no Circulantes		0	0
Otros Activos no Circulantes		0	0
		98,110,461	2,964,947
PASIVO			
		96,996,627	2,964,947
Pasivo Circulante		92,956,856	0
Cuentas por Pagar a Corto Plazo		0	0
Documentos por Pagar a Corto Plazo		0	0
Porción a Corto Plazo de la Deuda Pública a Largo Plazo		0	0
Títulos y Valores a Corto Plazo		0	2,964,947
Pasivos Diferidos a Corto Plazo		2,541,036	0
Fondos y Bienes de Terceros en Garantía y/o Administración a Corto Plazo		1,498,735	0
Provisiones a Corto Plazo		0	0
Otros Pasivos a Corto Plazo		0	0
		1,113,834	0
Pasivo No Circulante		0	0
Cuentas por Pagar a Largo Plazo		0	0
Documentos por Pagar a Largo Plazo		0	0
Deuda Pública a Largo Plazo		0	0
Pasivos Diferidos a Largo Plazo		0	0
Fondos y Bienes de Terceros en Garantía y/o en Administración a Largo Plazo		1,113,834	0
Provisiones a Largo Plazo		0	0
		145,033,582	0
HACIENDA PÚBLICA/ PATRIMONIO			
		0	0
Hacienda Pública/Patrimonio Contribuido		0	0
Aportaciones		0	0
Donaciones de Capital		0	0
Actualización de la Hacienda Pública / Patrimonio		0	0
		145,033,582	0
Hacienda Pública/Patrimonio Generado		21,470,713	0
Resultados del Ejercicio (Ahorro/Desahorro)		117,384,726	0
Resultados de Ejercicios Anteriores		0	0
Revalúos		6,178,143	0
Reservas		0	0
Rectificaciones de Resultados de Ejercicios Anteriores		0	0
Exceso o Insuficiencia en la Actualización de la Hacienda Pública/Patrimonio		0	0
Resultado por Posición Monetaria		0	0
Resultado por Tenencia de Activos no Monetarios		0	0

Bajo protesta de decir verdad declaramos que los Estados Financieros y sus Notas son razonablemente correctos y son responsabilidad del emisor.

Autorizó:  ROMEO EDUARDO LEDEZMA ABAROA
DIRECTOR GENERAL

Elaboró:  OCTAVIO RIVELINO DELFIN POZOS
GERENTE DE ADMINISTRACIÓN Y FINANZAS

Cuenta Pública 2023


CUENTA PÚBLICA 2023
ESTADO DE VARIACIÓN EN LA HACIENDA PÚBLICA
DEL 1.o DE ENERO AL 31 DE DICIEMBRE DE 2023
(PESOS)

Ente Público: Administración del Sistema Portuario Nacional Veracruz, S.A. de C.V.

Concepto	Hacienda Pública/ Patrimonio Contribuido	Hacienda Pública/ Patrimonio Generado de Ejercicios Anteriores	Hacienda Pública/ Patrimonio Generado del Ejercicio	Exceso o Insuficiencia en la Actualización de la Hacienda Pública / Patrimonio	TOTAL
Hacienda Pública / Patrimonio Contribuido Neto de 2022	6,281,489,992				6,281,489,992
Aportaciones	6,281,489,992				6,281,489,992
Donaciones de Capital	0				0
Actualización de la Hacienda Pública / Patrimonio	0				0
Hacienda Pública / Patrimonio Generado Neto de 2022		264,269,641	123,562,869		387,832,510
Resultados del Ejercicio (Ahorro/Desahorro)		119,084,018	123,562,869		242,646,887
Resultados de Ejercicios Anteriores		0			0
Revalúos		145,185,623			145,185,623
Reservas		0			0
Rectificaciones de Resultados de Ejercicios Anteriores		0			0
Exceso o Insuficiencia en la Actualización de la Hacienda Pública / Patrimonio Neto de 2022				0	0
Resultado por Posición Monetaria				0	0
Resultado por Tenencia de Activos no Monetarios				0	0
Hacienda Pública / Patrimonio Neto Final de 2022	6,281,489,992	264,269,641	123,562,869		6,669,322,502
Cambios en la Hacienda Pública / Patrimonio Contribuido Neto de 2023	0				0
Aportaciones	0				0
Donaciones de Capital	0				0
Actualización de la Hacienda Pública/ Patrimonio	0				0
Variaciones de la Hacienda Pública / Patrimonio Generado Neto de 2023		117,384,726	27,648,856		145,033,582
Resultados del Ejercicio (Ahorro/Desahorro)		117,384,726	145,033,582		262,418,308
Resultados de Ejercicios Anteriores			-123,562,869		-123,562,869
Revalúos					0
Reservas			6,178,143		6,178,143
Rectificaciones de Resultados de Ejercicios Anteriores			0		0
Cambios en el Exceso o Insuficiencia en la Actualización de la Hacienda Pública / Patrimonio Neto de 2023				0	0
Resultado por Posición Monetaria				0	0
Resultado por Tenencia de Activos no Monetarios				0	0
Hacienda Pública / Patrimonio Neto Final de 2023	6,281,489,992	381,654,367	151,211,725		6,814,356,084

Bajo protesta de decir verdad declaramos que los Estados Financieros y sus Notas son razonablemente correctos y son responsabilidad del emisor.


Autorizó: ING. ROMEL EDUARDO LEDEZMA ABAROA
DIRECTOR GENERAL


Elaboró: MTR. OCTAVIO RIVELINO DELFIN POZOS
GERENTE DE ADMINISTRACION Y FINANZAS

Cuenta Pública 2023


CUENTA PÚBLICA 2023
ESTADO ANALÍTICO DEL ACTIVO
DEL 1o. DE ENERO AL 31 DE DICIEMBRE DE 2023
(PESOS)

Ente Público: Administración del Sistema Portuario Nacional Veracruz, S.A. de C.V.

Concepto	Saldo Inicial	Cargos del Periodo	Abonos del Periodo	Saldo Final	Variación del Periodo
ACTIVO	6,846,175,270	28,888,424,261	28,648,245,165	7,086,354,366	240,179,096
Activo Circulante	708,759,807	26,530,126,730	25,895,389,226	1,343,497,311	634,737,504
Efectivo y Equivalentes	582,672,833	24,477,173,592	24,288,690,792	771,155,633	188,482,800
Derechos a Recibir Efectivo o Equivalentes	116,403,904	1,241,797,049	1,148,332,621	209,868,332	93,464,428
Derechos a Recibir Bienes o Servicios	9,741,292	811,106,089	458,351,933	362,495,448	352,754,156
Inventarios	0	0	0	0	0
Almacenes	0	0	0	0	0
Estimación por Pérdida o Deterioro de Activos Circulantes	-58,222	0	13,880	-72,102	-13,880
Otros Activos Circulantes	0	50,000	0	50,000	50,000
Activo No Circulante	6,137,415,463	2,358,297,531	2,752,855,939	5,742,857,055	-394,558,408
Inversiones Financieras a Largo Plazo	0	0	0	0	0
Derechos a Recibir Efectivo o Equivalentes a Largo Plazo	0	0	0	0	0
Bienes Inmuebles, Infraestructura y Construcciones en Proceso	6,150,205,607	2,356,152,111	2,705,624,010	5,800,733,708	-349,471,899
Bienes Muebles	340,448,790	1,558,651	810,902	341,196,539	747,749
Activos Intangibles	0	0	0	0	0
Depreciación, Deterioro y Amortización Acumulada de Bienes	-422,968,749	686,703	46,421,027	-468,703,073	-45,734,324
Activos Diferidos	69,729,815	-99,934	0	69,629,881	-99,934
Estimación por Pérdida o Deterioro de Activos no Circulantes	0	0	0	0	0
Otros Activos no Circulantes	0	0	0	0	0

Bajo protesta de decir verdad declaramos que los Estados Financieros y sus Notas son razonablemente correctos y son responsabilidad del emisor.


Autorizó: ING. ROMEL EDUARDO LEDEZMA ABARCA
DIRECTOR GENERAL


Elaboró: MTR. OCTAVIO RIVELINO DELFIN POZOS
GERENTE DE ADMINISTRACION Y FINANZAS

Cuenta Pública 2023


CUENTA PÚBLICA 2023
ESTADO ANALÍTICO DE LA DEUDA Y OTROS PASIVOS
DEL 1.º DE ENERO AL 31 DE DICIEMBRE DE 2023
(PESOS)

Ente Público: Administración del Sistema Portuario Nacional Veracruz, S.A. de C.V.

Concepto	Moneda de Contratación	Institución o País Acreedor	Saldo Inicial del Periodo	Saldo Final del Periodo
DEUDA PÚBLICA				
Corto Plazo				
Deuda Interna				
Instituciones de Crédito			0	0
Títulos y Valores			0	0
Arrendamientos Financieros			0	0
Deuda Externa				
Organismos Financieros Internacionales			0	0
Deuda Bilateral			0	0
Títulos y Valores			0	0
Arrendamientos Financieros			0	0
Subtotal Corto Plazo			0	0
Largo Plazo				
Deuda Interna				
Instituciones de Crédito			0	0
Títulos y Valores			0	0
Arrendamientos Financieros			0	0
Deuda Externa				
Organismos Financieros Internacionales			0	0
Deuda Bilateral			0	0
Títulos y Valores			0	0
Arrendamientos Financieros			0	0
Subtotal Largo Plazo			0	0
Otros Pasivos				
Total Deuda y Otros Pasivos			176,852,768	271,998,282
			176,852,768	271,998,282

Bajo protesta de decir verdad declaramos que los Estados Financieros y sus Notas son razonablemente correctos y son responsabilidad del emisor.


Autorizó: ING. ROMEL EDUARDO LEDEZMA ABAROA
DIRECTOR GENERAL


Elaboró: MTRO. OCTAVIO RIVELINO DELFIN POZOS
GERENTE DE ADMINISTRACION Y FINANZAS

Cuenta Pública 2023

CUENTA PÚBLICA 2023
ESTADO DE FLUJOS DE EFECTIVO
DEL 1o. DE ENERO AL 31 DE DICIEMBRE DE 2023 Y 2022
(PESOS)

Ente Público: Administración del Sistema Portuario Nacional Veracruz, S.A. de C.V.

Concepto	2023	2022
Flujos de Efectivo de las Actividades de Operación		
Origen	3,735,660,177	2,687,167,593
Impuestos	0	0
Cuotas y Aportaciones de Seguridad Social	0	0
Contribuciones de Mejoras	0	0
Derechos	0	0
Productos	0	0
Aprovechamientos	0	0
Ingresos por Venta de Bienes y Prestación de Servicios	3,499,351,045	2,546,213,237
Participaciones, Aportaciones, Convenios, Incentivos Derivados de la Colaboración Fiscal y Fondos Distintos de Aportaciones	0	0
Transferencias, Asignaciones, Subsidios y Subvenciones, y Pensiones y Jubilaciones	0	0
Otros Orígenes de Operación	236,309,132	140,954,356
Aplicación	1,877,343,223	1,341,181,064
Servicios Personales	88,394,537	83,985,712
Materiales y Suministros	8,053,351	5,563,605
Servicios Generales	1,702,585,831	1,223,624,080
Transferencias Internas y Asignaciones al Sector Público	0	0
Transferencias al Resto del Sector Público	0	0
Subsidios y Subvenciones	0	0
Ayudas Sociales	0	0
Pensiones y Jubilaciones	0	0
Transferencias a Fideicomisos, Mandatos y Contratos Análogos	0	0
Transferencias a la Seguridad Social	0	0
Donativos	0	0
Transferencias al Exterior	0	0
Participaciones	0	0
Aportaciones	0	0
Convenios	0	0
Otras Aplicaciones de Operación	78,309,504	28,007,667
Flujos Netos de Efectivo por Actividades de Operación	1,858,316,954	1,345,986,529
Flujos de Efectivo de las Actividades de Inversión		
Origen	0	0
Bienes Inmuebles, Infraestructura y Construcciones en Proceso	0	0
Bienes Muebles	0	0
Otros Orígenes de Inversión	0	0
Aplicación	1,669,834,154	1,417,347,921
Bienes Inmuebles, Infraestructura y Construcciones en Proceso	1,668,275,503	1,416,527,316
Bienes Muebles	1,558,651	820,605
Otras Aplicaciones de Inversión	0	0
Flujos Netos de Efectivo por Actividades de Inversión	-1,669,834,154	-1,417,347,921
Flujo de Efectivo de las Actividades de Financiamiento		
Origen	0	0
Endeudamiento Neto	0	0
Interno	0	0
Externo	0	0
Otros Orígenes de Financiamiento	0	0
Aplicación	0	0
Servicios de la Deuda	0	0
Interno	0	0
Externo	0	0
Otras Aplicaciones de Financiamiento	0	0
Flujos netos de Efectivo por Actividades de Financiamiento	0	0
Incremento/Disminución Neta en el Efectivo y Equivalentes al Efectivo	188,482,800	-71,361,392
Efectivo y Equivalentes al Efectivo al Inicio del Ejercicio	582,672,833	654,034,225
Efectivo y Equivalentes al Efectivo al Final del Ejercicio	771,155,633	582,672,833

Bajo protesta de decir verdad declaramos que los Estados Financieros y sus Notas son razonablemente correctos y son responsabilidad de mis/ nuestros señores.

Autorizó: 
ROMEL EDUARDO LEDEZMA ABARCA
DIRECTOR GENERAL

Elaboró: 
ESTEBAN ARREOLA
GERENTE DE ADMINISTRACIÓN Y FINANZAS

Cuenta Pública 2023

CUENTA PÚBLICA 2023
PATRIMONIO DEL ENTE PÚBLICO DEL SECTOR PARAESTATAL
(PESOS)

Ente Público: Administración del Sistema Portuario Nacional Veracruz, S.A. de C.V.

Concepto	Monto
Total de Patrimonio del ente público	6,814,356,084
% del Patrimonio del Ente Público que es propiedad del Poder Ejecutivo	100.00
Patrimonio del ente público que es propiedad del Poder Ejecutivo	6,814,356,084

Bajo protesta de decir verdad declaramos que los Estados Financieros y sus Notas son razonablemente correctos y son responsabilidad del emisor.



Autorizó: ING. ROMEL EDUARDO LEDEZMA ABAROA
DIRECTOR GENERAL



Elaboró: MTR. OCTAVIO RIVELINO DELFIN POZOS
GERENTE DE ADMINISTRACION Y FINANZAS

Cuenta Pública 2023

CUENTA PÚBLICA 2023
 CONCILIACIÓN CONTABLE - PRESUPUESTARIA
 DEL 1o. DE ENERO AL 31 DE DICIEMBRE DE 2023
 (PESOS)

Ente Público: Administración del Sistema Portuario Nacional Veracruz, S.A. de C.V.

Concepto	2023
Conciliación entre los ingresos presupuestarios y contables	3,738,850,681
1. Total de Ingresos Presupuestarios	27,307,554
2. Más Ingresos Contables No Presupuestarios	0
Ingresos Financieros	0
Incremento por variación de inventarios	0
Disminución del exceso de estimaciones por pérdida o deterioro u obsolescencia	0
Disminución del exceso de provisiones	0
Otros ingresos y beneficios varios	0
Otros ingresos contables no presupuestarios	27,307,554
3. Menos Ingresos Presupuestarios No Contables	21,234,795
Aprovechamientos patrimoniales	0
Ingresos Derivados de Financiamientos	0
Otros ingresos presupuestarios no contables	21,234,795
4. Total de Ingresos Contables (4 = 1 + 2 - 3)	3,744,923,440
Conciliación entre los egresos presupuestarios y los gastos contables	3,687,756,779
1. Total de Egresos Presupuestarios	1,513,213,450
2. Menos Egresos Presupuestarios No Contables	0
Materias primas y materiales de producción y comercialización	0
Materiales y suministros	0
Mobiliario y equipo de administración	0
Mobiliario y equipo educativo y recreativo	0
Equipo e instrumental médico y de laboratorio	0
Vehículos y equipo de transporte	0
Equipo de defensa y seguridad	0
Maquinaria, otros equipos y herramientas	0
Activos biológicos	0
Bienes inmuebles	0
Activos intangibles	0
Obra pública en bienes de dominio público	0
Obra pública en bienes propios	0
Acciones y participaciones de capital	0
Compra de títulos y valores	0
Concesión de préstamos	0

Cuenta Pública 2023

CUENTA PÚBLICA 2023
 CONCILIACIÓN CONTABLE - PRESUPUESTARIA
 DEL 1o. DE ENERO AL 31 DE DICIEMBRE DE 2023
 (PESOS)


Ente Público: Administración del Sistema Portuario Nacional Veracruz, S.A. de C.V.

Concepto	2023
Inversiones en fideicomisos, mandatos y otros análogos	0
Provisiones para contingencias y otras erogaciones especiales	0
Amortización de la deuda pública	0
Adeudos de ejercicios fiscales anteriores (ADEFAS)	0
Otros egresos presupuestarios no contables	1,513,213,450
3. Más Gastos Contables No Presupuestarios	1,425,346,529
Estimaciones, depreciaciones, deterioros, obsolescencia y amortizaciones	46,545,226
Provisiones	0
Disminución de inventarios	0
Otros gastos	13,881
Inversión Pública no Capitalizable	0
Materiales y Suministro (consumo)	0
Otros gastos contables no presupuestarios	1,378,787,422
4. Total de Gastos Contables (4 = 1 - 2 + 3)	3,599,889,858

Bajo protesta de decir verdad declaramos que los Estados Financieros y sus Notas son razonablemente correctos y son responsabilidad del emisor.



Autorizó: ING. ROMEL EDUARDO LEDEZMA ABAROA
 DIRECTOR GENERAL



Elaboró: MTR. OCTAVIO RIVELINO DELFÍN POZOS
 GERENTE DE ADMINISTRACION Y FINANZAS

CUENTA PÚBLICA 2023

ADMINISTRACION DEL SISTEMA PORTUARIO NACIONAL VERACRUZ, S.A. DE C.V.
INFORME DE PASIVOS CONTINGENTES


TIPO DE JUICIO	CANTIDAD	NUMERO DE JUICIOS		IMPORTE	
		SIN MONTO ESTIMADO, APROXIMADO O DETERMINADO	MONTO ESTIMADO, APROXIMADO O DETERMINADO	MONEDA NACIONAL	MONEDA EXTRANJERA
ADMINISTRATIVOS	0	0	0		
FISCALES	0	0	0		
CIVILES	2	1	1		
MERCANTILES	0	0	0		
LABORALES	16	16	0	26,510,673	
AGRARIOS	0	0	0		
PENALES	0	0	0		
AMPAROS	0	0	0		
TOTAL	18	17	1		

CON RESPECTO DE LOS PASIVOS CONTINGENTES LABORALES, LA CANTIDAD, EN SU CASO, A PAGAR, LA DETERMINARÁ LA JUNTA DE CONCILIACIÓN Y ARBITRAJE O TRIBUNAL CORRESPONDIENTE, EN LA SECCIÓN DE EJECUCIÓN DE CADA UNO DE LOS PROCEDIMIENTOS, SIN QUE AL MOMENTO SE TENGA UNA RESOLUCIÓN INDICANDO EL SENTIDO DEL LAUDO O SENTENCIA.

POR CUANTO HACE AL PASIVO CONTINGENTE RELATIVO A JUICIOS CIVILES, ME PERMITO INFORMARLE QUE SE TRATA DE UN RECLAMO DE GASTOS Y COSTAS, EL CUAL PODRÁ DETERMINARSE, EN EL CASO QUE SEA RESUELTO EL JUICIO A FAVOR DE LA PARTE DEMANDANTE DE DICHA PRESTACIÓN.



Autorizó: ING. ROMEL EDUARDO LEDEZMA ABAROA
 DIRECTOR GENERAL



Elaboró: MTRO. OCTAVIO RIVELINO DELFÍN POZOS
 GERENTE DE ADMINISTRACION Y FINANZAS

CUENTA PÚBLICA 2023

**ADMINISTRACION DEL SISTEMA PORTUARIO NACIONAL VERACRUZ, S.A. DE C.V.
ESQUEMAS BURSÁTILES Y COBERTURAS FINANCIERAS**

No Aplica



Autorizó: ING. ROMEL EDUARDO LEDEZMA
ABAROA

DIRECTOR GENERAL



Elaboró: MTRO. OCTAVIO RIVELINO DELFÍN
POZOS

GERENTE DE ADMINISTRACION Y FINANZAS

ADMINISTRACIÓN DEL SISTEMA PORTUARIO NACIONAL VERACRUZ S.A. DE C.V.

NOTAS A LOS ESTADOS FINANCIEROS

AL 31 DE DICIEMBRE DE 2023 Y 31 DE DICIEMBRE DE 2022

(EN PESOS)

a) NOTAS DE GESTIÓN ADMINISTRATIVA

1. Autorización e Historia:

a) Fecha de creación del ente público

La Administración Portuaria Integral de Veracruz, S.A. de C.V., es una Entidad paraestatal del Gobierno Federal que fue constituida el 15 de diciembre de 1993. Su actividad básica es la administración portuaria integral del Puerto de Veracruz, mediante el ejercicio de los derechos y obligaciones derivados de la concesión que el Gobierno Federal le otorgó para el uso, aprovechamiento y explotación de los bienes del dominio público de la federación, la construcción de obras e instalaciones portuarias y la prestación de los servicios portuarios en Veracruz, así como la administración de los bienes que integran su zona de desarrollo.

b) Principales cambios en su estructura

Con fecha 7 de diciembre de 2020, se publicó en el Diario Oficial de la Federación el DECRETO por el que se reforman, adicionan y derogan diversas disposiciones de la Ley Orgánica de la Administración Pública Federal (la cual fue actualizada el 9 de septiembre de 2022), de la Ley de Navegación y Comercio Marítimos y de la Ley de Puertos, en el cual establece que los recursos humanos, financieros y materiales con que cuenta la Secretaría de Comunicaciones y Transportes, respecto a la Coordinación General de Puertos y Marina Mercante, incluidas las Administraciones Portuarias Integrales y en general, todos aquellos recursos necesarios para la ejecución de las atribuciones que por virtud de este Decreto serán trasladadas a la Secretaría de Marina, se transferirán a esta última dependencia a más tardar en la fecha de entrada en vigor del mismo.

Con fecha 8 de junio de 2021, fue publicado en el Diario Oficial de la Federación el ACUERDO por el que se agrupan las entidades paraestatales que se indican al sector coordinado por la Secretaría de Marina.

En la Septuagésima Novena Asamblea General Extraordinaria de Accionistas de la Entidad, celebrada el 21 de junio de 2021 y protocolizada mediante Escritura Pública Número 116,362 de fecha 20 de octubre de 2021, fue aprobado y debidamente autorizado por la Dirección General de Normatividad Mercantil de la Secretaría de Economía, el cambio de denominación de "Administración Portuaria Integral de Veracruz, S. A. de C.V." para quedar como "Administración del Sistema Portuario Nacional Veracruz, S.A. de C.V."

Derivado de lo anterior el 16 de noviembre de 2021 fue publicado en el Diario Oficial de la Federación el ACUERDO Secretarial Núm. 380/2021, en el cual se da aviso general para dar a conocer la nueva denominación de las Empresas de Participación Estatal Mayoritarias, sectorizadas a la Secretaría de Marina.

2. Panorama Económico y Financiero:

En el ejercicio 2023, los ingresos se vieron impactados por los siguientes aspectos operativos que se presentaron:

Al cierre del ejercicio de 2023, arribaron 2,306 embarcaciones con actividad comercial, lo que representó un incremento de 6.1% con respecto al 2022.

El volumen total de carga operada alcanzó 34,534,304 toneladas, esto es 0.8% más en comparación con el mismo periodo de 2022.

Con respecto a los rendimientos registrados en las maniobras de carga y descarga de buques se tiene que la carga general en muelle convencional (bobinas de acero) registra un promedio de 123 toneladas/hora-gancho por buque (THGB), 5.1% superior al registrado en el periodo de 2022; y 10.9% por debajo de la meta del Programa Operativo Anual (POA). Este tipo de carga, sufre altibajos en sus rendimientos por la alta variación en tamaño y forma de las piezas (bobinas, atados o presingados), así como de la ubicación de la maniobra de buque, alejado de la zona de almacenamiento o depósito de la carga.

En el manejo de graneles agrícolas en terminal especializada, alcanzó un promedio de 175 Tonelada/Hora-grúa, 27.1% menor que el registrado en el mismo periodo de 2022, y situándose por debajo de la meta del POA en 3.3%. Juega un papel determinante el servicio de ferrocarril para el desalajo oportuno del inventario, y mantener disponibilidad en los silos de almacenamiento de las terminales para atender la demanda de los próximos buques.

En el manejo convencional de graneles agrícolas se registró un promedio de 81 THGB, 8.0% mayor que el registrado en el mismo periodo de 2022, y situándose por arriba de la meta del POA en 35.0%. En este rubro están los buques operados en el muelle 4, bandas sur y norte.

En cuanto al rendimiento en granel mineral ligero (fertilizantes) se registró un promedio de descarga de 129 THGB, superior en 27.7% al registrado en el mismo periodo de 2022 y 30.3% por arriba de la meta del POA. Este movimiento es por experiencia de carácter estacional, y en ocasiones se concentran los arribos demandando más posiciones de atraque y sin el suficiente equipo de camiones para su desalajo de forma simultánea.

En el manejo de granel mineral pesado (chatarra, arrabio y pet-coke) se registró un promedio de descarga de 213 THGB, superior en 71.8% al registrado en el mismo periodo de 2022 y 99.1% más al esperado en el POA. En este rubro se logra una eficiencia mayor cuando son productos más homogéneos y con suficiente equipo para su desalajo.

En el manejo de Fluidos no petroleros se registró un promedio de 311 THBO, 23.4% mayor que en el mismo periodo de 2022, y quedando por abajo de la meta del POA en 2.8%. Cabe mencionar que la productividad en este tipo de carga la determina la capacidad de los equipos propios del buque, ya que la maniobra se realiza con su propio sistema de bombeo.

En el manejo de combustible se registró un promedio de 819 THBO, 46.8% superior al registrado en el mismo periodo de 2022, sin comparativo con las metas del POA. En este rubro destacan las operaciones de la terminal de Sempra en Bahía Norte, misma que en este periodo registra rendimientos superiores al promedio.

CUENTA PÚBLICA 2023

Por lo que hace al movimiento de contenedores en la Terminal especializada de ICAVE (BAHÍA NORTE) se registró un promedio de 27 Contenedores/Hora-grúa-buque en operación (CHGB), 3.6% inferior al registrado en el periodo de 2022; 3.6% por abajo de la meta del POA.

En el manejo de contenedores No especializado, la empresa CICE registró un promedio de 13 CHGB, inferior en 7.1% al registrado en el mismo periodo de 2022., 27.8% inferior a la meta del POA.

En el manejo buques Ro. Ro. (Vehículos) el rendimiento promedio registrado es de 123 Unidades/Hora-Buque en operación (UHBO), 32.2% superior al alcanzado en 2022, y 10.9% inferior a la meta del POA.

3. Organización y Objeto Social:

a) Objeto social.

El Objeto social del ente es la Administración de Puertos marítimos, lacustres y fluviales, siendo su principal actividad la Administración del Puerto de Veracruz; está constituida como una Sociedad Anónima.

b) Principal actividad.

De conformidad con lo dispuesto en la Ley de Puertos publicada en el Diario Oficial de la Federación el 1 de febrero de 1994, se obtuvo el título de concesión para el uso, aprovechamiento y explotación de bienes de dominio público de la federación y que integran el Recinto Portuario de Veracruz en el municipio del mismo nombre, estado de Veracruz, para ejecutar las obras e instalaciones que formen el puerto, y la prestación de servicios portuarios.

Con fecha 10 de agosto de 2018 se publicó en el diario oficial de la federación la "Prorroga al Título de Concesión otorgado por la Secretaría de Comunicaciones y Transportes en favor de Administración Portuaria Integral de Veracruz, S.A. de C.V." actualmente "Administración del Sistema Portuario Nacional de Veracruz, S.A. de C.V.", cuya vigencia será hasta el 1 de febrero de 2094.

La concesión no crea derechos reales, ni posesión alguna sobre los bienes y obliga a que el control mayoritario y administrativo recaiga en socios mexicanos.

Al término de la concesión, las obras e instalaciones adheridas de manera permanente a los bienes de dominio público, quedarán a favor de la nación, sin costo alguno y libres de todo gravamen.

c) Ejercicio fiscal:

El ejercicio fiscal comprende del primero de enero al treinta y uno de diciembre de 2023 y durante este periodo se determinan las contribuciones.

d) Régimen Jurídico:

El régimen jurídico de La Administración del Sistema Portuario Nacional Veracruz es Sociedad Anónima de Capital Variable y este se divide en número de acciones, mismas que son depositadas para su custodia en la Tesorería de la Federación.

e) Consideraciones fiscales del ente:

Las obligaciones fiscales a su cargo son el Pago del Impuesto Sobre la Renta personas morales, Impuesto Sobre la Renta por retenciones de Salarios y Servicios Profesionales, y el traslado del Impuesto al Valor Agregado generado o retenido.

De acuerdo al artículo 37 de la Ley de Puertos se cubrirán al Gobierno Federal, como única contraprestación por el uso, aprovechamiento y explotación de los bienes del dominio público y de los servicios concesionados, un aprovechamiento cuyas bases y periodicidad de pago se determinarán en los títulos de concesión respectivos tomando en consideración el valor comercial de dichos bienes. En el caso de las administraciones portuarias integrales, se considerará también la potencialidad económica del puerto o grupo de ellos y terminales y el plazo de la concesión. Estos aprovechamientos serán fijados por la Secretaría de Hacienda y Crédito Público.

Mediante oficio 4527/2023 emitido por la Secretaría de Marina y al oficio 349-B-236 del 31 de mayo de 2023, la Secretaría de Hacienda y Crédito Público autoriza para el ejercicio fiscal 2023, el pago de la contraprestación que se deberá cubrir a una tasa del 9% sobre los ingresos brutos totales, calculados con base en el flujo de efectivo que reciba la entidad. La fecha para el entero de los aprovechamientos que corresponda pagar, será el día 17 del mes calendario siguiente a aquel en el que se perciba el ingreso. De estos aprovechamientos se podrá disminuir un monto equivalente a la inversión que se realice conforme al Programa Maestro de Desarrollo Portuario, el cual puede ser hasta un 2.25% del monto total a pagar, para ser aplicados al Fondo de Reserva mismos que corresponden a la tarifa "B".

El importe total que se pagó a la Federación por este concepto al cierre de diciembre 2023 y diciembre 2022 es de 240,758,148 y 176,546,431 pesos, incluyendo el pasivo por 16,318,708 y 14,761,441 pesos que corresponde a la contraprestación por pagar del mes de diciembre 2023 y diciembre 2022 el cual se incluye en cuentas por pagar a corto plazo.

Mediante oficios No.349-B-460 y No.349-B-141 de fecha 29 de noviembre y 11 de abril del ejercicio 2023, la Titular de la Unidad de Política de Ingresos no Tributarios de la Subsecretaría de Ingresos de la SHCP determinó fijar aprovechamiento a cargo de esta entidad por un importe de 300,000,000 y 350,000,000 pesos respectivamente.

Lo anterior, con fundamento en los artículos 1o., numeral 6.62.01.05 (Aprovechamientos, Aprovechamientos patrimoniales, Recuperaciones de Capital y Otros; 6 y 10, párrafos quinto y séptimo de la Ley de Ingresos de la Federación para el ejercicio fiscal 2023; esto con el objeto específico de cubrir programas y proyectos prioritarios del Gobierno Federal a cargo de la SEMAR, para el ejercicio fiscal 2023, con la finalidad de realizar un manejo más eficiente de los activos financieros del sector público federal.

La Entidad firmó el 26 de abril de 2016, el convenio II-29-2016-G.J. donde se establecieron los términos para la ejecución de la obra, consistente en obras marítimas y dragado de construcción, las obras necesarias para la contención de rellenos, así como el relleno y conformación de áreas que serán terrenos ganados al mar, obra que según convenio sería realizada por la empresa Internacional de Contenedores Asociados de Veracruz, S.A. de C.V.(OPERADORA), como cesionaria de la terminal portuaria, esta obra fue realizada mediante concurso por la OPERADORA, según lo pactado en el convenio referido y en el adendum al convenio con número II-138-2018-G.J. para quedar en un máximo de 120,000,000 USD. (ciento veinte millones de dólares americanos). Asimismo, según lo estipulado en el convenio firmado, la OPERADORA recuperaría el

CUENTA PÚBLICA 2023

importe pagado por la obra realizada mediante pagos mensuales que estarían determinados por la base de la contraprestación fija y variable que la OPERADORA debe efectuar a la Entidad en términos del contrato de cesión parcial de derechos. Durante los ejercicios 2019, 2020, 2021, 2022 y 2023, los pagos ascienden a la cantidad de 2,538,399,990 (Dos mil quinientos treinta y ocho millones trescientos noventa y nueve mil novecientos noventa pesos 00/100), quedando pendiente un remanente correspondiente a la actualización.

En este ejercicio se tuvo la captación de la cuota inicial en cantidad de \$ 953,010,891.00, por la asignación de la terminal de carga mixta en el Nuevo Puerto a la empresa Puertos Logísticos de México, S.A. de C.V., así también se dio cumplimiento al convenio de terminación anticipada formalizado en junio de 2021 con la empresa Infraestructura Portuaria Mexicana, S.A. de C.V. a la cual se le devolvió el pago de la cuota inicial entregado en el ejercicio 2018 por la cantidad de \$ 401,000,000.00

f) Estructura organizacional básica:

Su estructura organizacional es la autorizada por la Secretaría de hacienda y Crédito Público, y sus acciones legales y normativas son atendidas a través de la Coordinadora Sectorial, la Coordinación General de Puertos y Marina Mercante, dependiente de la Secretaría de Marina.

g) Fideicomisos, mandatos y análogos:

"Sin información que revelar".

4. Bases de Preparación de los Estados Financieros.

Para la preparación de los Estados Financieros, la Entidad ha observado las disposiciones contenidas en la Ley General de Contabilidad Gubernamental, la normatividad emitida por el Consejo Nacional de Armonización Contable (CONAC), las Normas Generales y Específicas aplicables al Sector Paraestatal, emitidas por la Secretaría de Hacienda y Crédito Público y las demás disposiciones legales y normativas aplicables.

Los estados financieros fueron preparados con base en lo dispuesto por el "Manual de Contabilidad Gubernamental para el Sector Paraestatal Federal" emitido por la Unidad de Contabilidad Gubernamental de la Secretaría de Hacienda y Crédito Público.

Características del Sistema de Contabilidad Gubernamental (SCG):

Organismo emisor de normas contables

Con fecha 31 de diciembre de 2008, El H. Congreso de la Unión aprobó la Ley General de Contabilidad Gubernamental vigente a partir de 1º de enero de 2009; esta ley tiene como objeto establecer los criterios generales que regirán la contabilidad gubernamental y la emisión de información financiera de los entes públicos, con el fin de lograr su adecuada armonización.

Esta ley es de observancia obligatoria para los poderes Ejecutivo, Legislativo y Judicial de la Federación, los estados y el Distrito Federal; los ayuntamientos de los municipios; los órganos políticos administrativos de las demarcaciones territoriales del Distrito Federal; las entidades de la

CUENTA PÚBLICA 2023

administración pública paraestatal, ya sean federales, estatales o municipales y los órganos autónomos federales y estatales. La Ley, establece la creación de un Consejo Nacional de Armonización Contable (CONAC), el cual tiene por objeto la emisión de las normas contables y lineamientos para la generación de información financiera que aplicarán los entes públicos, el CONAC emitió durante el ejercicio 2009 las siguientes disposiciones:

- Marco Conceptual de Contabilidad Gubernamental,
- Postulados Básicos de Contabilidad Gubernamental,
- Normas y Metodología para la Determinación de los Momentos Contables de los Egresos,
- Clasificador por Objeto del Gasto,
- Clasificador por Rubro de Ingresos,
- Plan de Cuentas,
- Normas y Metodología para la Determinación de los Momentos Contables de los Ingresos,
- Normas y Metodología para la Emisión de Información Financiera y Estructura de los Estados Financieros Básicos del Ente Público y características de sus Notas.

Las autoridades en materia de contabilidad gubernamental y presupuestal establecerán la forma en que las Entidades adoptaran e implementaran las normas que emita el CONAC.

La Unidad de Contabilidad Gubernamental e Informes de la Gestión Pública (UCGIGP) de la Secretaría de Hacienda y Crédito Público, emitió el 29 de julio de 2011, los "Lineamientos de Armonización para la Administración Pública Federal Paraestatal a efecto de dar cumplimiento a la Ley General de Contabilidad Gubernamental", de acuerdo a esos lineamientos, los entes públicos debieron disponer de Manuales de Contabilidad a más tardar el 31 de diciembre de 2011, de conformidad con el Artículo 4º transitorio fracción II de la LGCG, y a partir del 1 de enero de 2012 debieron realizar registros contables con base acumulativa en apego a los documentos emitidos por el CONAC, que se mencionan en el párrafo anterior.

Durante el ejercicio 2012, mediante oficio 309-A-0248/2012 del 14 de septiembre de 2012, la UCGIGP informó a las dependencias de la Administración Pública Federal y a las Entidades del Sector Paraestatal que había modificado la totalidad de las normas contables vigentes hasta diciembre de 2011. A partir de 2012 estableció como obligatorias seis Normas de Información Financiera Gubernamental Generales (NIFGG) y una Norma de Archivo Contable Gubernamental (NACG), actualizadas el 14 de enero de 2022 como lineamientos contables. Los siete lineamientos contables obligatorios son:

- Control presupuestario de los ingresos y de los gastos
- Subsidios, Apoyos Fiscales y Transferencias Corrientes y de Capital en sus Diferentes Modalidades

- Estimación de Cuentas Incobrables
- Reexpresión
- Obligaciones Laborales
- Arrendamiento Financiero
- NACC 01 Norma de Archivo Contable Gubernamental

Por medio del oficio 309-A-004/2018 de fecha 31 de julio de 2018, la Unidad de Contabilidad Gubernamental de la Secretaría de Hacienda y Crédito Público, emitió con vigencia a partir del 1º de enero de 2018 el "Manual de Contabilidad Gubernamental para el Sector Paraestatal Federal", el cual concentra la normatividad aplicable, ordenada en los siguientes capítulos:

- El Ciclo Hacendario y el Sistema de Contabilidad Gubernamental.
- Aspectos del Sistema de Contabilidad Gubernamental para el Sector Paraestatal Federal.
- Clasificación del Sector Paraestatal Federal.
- Lineamientos Contables.
- Plan de Cuentas para los Entes Públicos del Sector Paraestatal Federal.
- Instructivo para el Manejo de Cuentas.
- Guías Contabilizadoras.
- Estados Financieros

5. Políticas de contabilidad significativas:

a) Actualización

Los bienes inmuebles, infraestructura y construcciones en proceso y bienes muebles se registran al costo de adquisición y hasta el 31 de diciembre de 2007 se actualizaron mediante factores derivados del INPC.

La depreciación de los Inmuebles, maquinaria y equipo se calcula por el método de línea recta, a partir del mes siguiente al de su adquisición, aplicando las tasas máximas que contempla el artículo 34 de la Ley del Impuesto Sobre la Renta. Las tasas anuales de depreciación de los principales grupos son las siguientes:

CUENTA PÚBLICA 2023

Concepto	%
Equipo de transporte	25
Equipo marítimo	6
Equipo de cómputo	30
Equipo de comunicación	10
Mobiliario y equipo	10
Construcciones	5

b) Operaciones en moneda extranjera

Las operaciones en moneda extranjera se registran en moneda nacional a los tipos de cambio vigentes cuando se realizan. Los saldos de activos o pasivos en dichas monedas se expresan en moneda nacional al tipo de cambio vigente a la fecha del cierre del ejercicio.

Las diferencias originadas por las fluctuaciones en el tipo de cambio entre las fechas de concertación de la transacción y las de su liquidación o valuación al cierre del ejercicio, se registran en los resultados del periodo dentro del resultado integral de financiamiento.

c) Inversión en acciones

"Sin información que revelar".

d) Inventarios y costo de lo vendido

"Sin información que revelar".

e) Beneficios a empleados

De acuerdo a las disposiciones contenidas en los lineamientos contables "Obligaciones Laborales", se tiene creado un plan que consiste en reconocer un pasivo por primas de antigüedad y remuneraciones al término de la relación laboral, por lo tanto, el plan de remuneraciones al retiro por primas de antigüedad y al término de la relación laboral se reconoce como costos en los años en que los trabajadores prestan sus servicios, de acuerdo con estudios actuariales realizados por peritos independientes.

f) Provisiones

Participación de los Trabajadores en las Utilidades (PTU).

La Participación de los trabajadores en las utilidades (PTU) se determina con base en la utilidad fiscal conforme a la fracción I del artículo 9 de la Ley de ISR, se registra en el resultado del año en que se causa y se registra el pasivo conforme a lo establecido al artículo 127 fracción VIII de la

Ley Federal del Trabajo, en donde se establece que el monto de la PTU que será pagada tendrá como máximo tres meses de salario o el promedio de la PTU recibida en los últimos tres años, se pagará el monto que sea mayor y se reconoce en el rubro de otros gastos.

Tratamiento Contable de Impuestos a la Utilidad

Se registran los efectos derivados de las disposiciones contenidas en la NIF D-4 "Impuestos a la utilidad" emitida por el CINIF, la cual requiere que se reconozcan contablemente los efectos diferidos del Impuesto Sobre la Renta, determinados bajo el método de activos y pasivos, el cual consiste en comparar los valores contables y fiscales de los activos y pasivos, determinándose diferencias temporales a las que se debe aplicar la tasa fiscal correspondiente, mismas que se revertirán contablemente en el futuro.

El reconocimiento de la PTU diferida se efectúa con base en el método de activos y pasivos, el cual consiste en reconocer una PTU diferida para todas las diferencias entre los valores contables y fiscales de los activos y pasivos, en donde es probable su pago o recuperación.

g) Reservas

La entidad conforme al Artículo 20 de la Ley General de Sociedades Mercantiles separa anualmente el cinco por ciento como mínimo, para formar el fondo de reserva, hasta que importe la quinta parte del capital social.

h) Cambios en políticas contables y corrección de errores

En el ejercicio de 2023, la entidad no tuvo cambios en políticas contables que afecten la presentación de la información financiera en dicho ejercicio. Sin embargo, con motivo a la reforma a la Ley Federal del Trabajo publicada en el Diario Oficial de la Federación el 23 de abril de 2021, en el que se adicionó la fracción VIII al artículo 127, se adecuó el cálculo de la PTU.

i) Reclasificaciones

Obras e instalaciones

La concesión no crea derechos reales ni posesión alguna sobre los bienes, por lo que, las obras e instalaciones adheridas de manera permanente a los bienes de dominio público, quedan a favor de la nación, sin costo alguno y libre de gravamen.

La entidad transfirió al Gobierno Federal las obras terminadas o el avance de las obras de infraestructura y de construcción hasta el monto que la planeación financiera lo permita.

j) Depuración y cancelación de saldos

"Sin información que revelar".

CUENTA PÚBLICA 2023

6. Posición en Moneda Extranjera y Protección por Riesgo Cambiario.

“Sin información que revelar”.

7. Reporte Analítico del Activo.

La Entidad aplica las tasas anuales de depreciación y amortización para los principales grupos de activos que se mencionan en la nota 5 inciso a) anterior; durante el ejercicio no se registraron cambios en las vidas útiles consideradas para los porcentajes de depreciación, así como tampoco gastos de capitalización tanto de financieros como de investigación y proyectos.

Así mismo durante el ejercicio de 2022 la Entidad no estuvo en los siguientes supuestos:

- Riesgos por tipo de cambio o tipo de interés de las inversiones financieras;
- Circunstancias de carácter significativo que afecten el activo, tales como bienes en garantía, señalados en embargos, litigios, títulos de inversiones entregados en garantías, baja significativa del valor de inversiones financieras, etc.
- Desmantelamiento de activos, procedimientos, implicaciones, efectos contables.

8. Fideicomisos, Mandatos y Análogos.

“Sin información que revelar”.

9. Reporte de la Recaudación.

Los Ingresos por venta de bienes y prestación de servicios al 31 de diciembre de 2023 y 31 de diciembre de 2022 de 3,499,351,045 y 2,546,213,237 pesos respectivamente, figuran en el Estado de Flujo de Efectivo.

Concepto	2023	2022
Ingresos Cesión Parcial de Derechos	2,506,596,244	1,529,805,292
Ingresos por Infraestructura	842,401,246	864,961,815
Ingresos por Contratos de Prestación de Servicios	97,178,215	93,628,497
Arrendamiento de la Zona de Actividades Logística	53,175,340	57,817,633
Total	3,499,351,045	2,546,213,237

Para el ejercicio 2024, de acuerdo con el presupuesto aprobado la Entidad estima captar ingresos propios por venta de bienes y prestación de servicios por 2,562,475,117 pesos.

10. Información sobre la Deuda y el Reporte Analítico de la Deuda.

El monto del concepto "Otros Pasivos" que al 31 de diciembre de 2023 y 31 de diciembre de 2022 se presentan, corresponden a adeudos con proveedores, impuestos por pagar, provisiones diversas y anticipos de clientes, principalmente, y no se tiene contratada ninguna deuda pública interna o externa susceptible de revelarse.

11. Calificaciones otorgadas.

"Sin información que revelar".

12. Proceso de Mejora.

Derivado del ACUERDO por el que se emiten las Disposiciones y el Manual Administrativo de Aplicación General en Materia de Control Interno publicado en el DOF el 3 de noviembre de 2016 y su reforma el 5 de septiembre de 2018, se destacan las siguientes actividades de cumplimiento:

- ❖ Se emitió el Programa de Trabajo de Control Interno para el ejercicio 2022.
- ❖ Se dio seguimiento a los informes trimestrales de evaluación del Sistema de Control Interno Institucional (SCI).
- ❖ Se realizó el Informe Anual del Estado que Guarda el Sistema de Control Interno Institucional y un Programa de Trabajo de Control Interno, estableciendo acciones de mejora.

Dichos informes se hicieron de conocimiento de la Secretaría de la Función Pública y del Órgano de Gobierno de la Entidad.

En ese sentido y desde la publicación del MAAGMCI la Entidad cuenta con un sistema de control institucional estable, lo que permite que la institución continúe con el cumplimiento de sus objetivos, sin omitir el cumplimiento de la normatividad que le es aplicable.

Dentro de la plataforma Puerto Inteligente Seguro (PIS), se implementó el eje de la seguridad con el objetivo de poblar a las bases de datos maestras, como son empresas, personal, vehículo, transportes, operadores, autoridades, para la trazabilidad de información.

Se inició los trabajos con el módulo de autoridades donde se tuvieron capacitaciones para el registro en la plataforma Puerto Inteligente Seguro (PIS) con las diferentes autoridades que se involucran en la operatividad del puerto de Veracruz, como lo son la Capitanía de puerto, Aduana de Veracruz, Instituto Nacional de Migración, Sanidad, Senasica.

Se pusieron en marcha las aplicaciones PISCheck app y web para el control de accesos en los diferentes puntos del recinto portuario y edificio principal, esta aplicación tiene como objetivo leer los diferentes documentos electrónicos (DEI, DEV, DEO, DEA, DEP) emitido por la plataforma PIS, tener la trazabilidad y seguridad en tiempo real de la información en el puerto de Veracruz.

Se implementó el módulo de SGI en la plataforma Puerto Inteligente Seguro (PIS), que tiene como objetivo administrar, generar negocios, promocionar y supervisar los bienes del dominio público de la federación concesionados, desarrollar, mantener y optimizar la infraestructura portuaria para la adecuada prestación de los servicios portuarios.

Se implementó el módulo de estado de hechos en la plataforma Puerto Inteligente Seguro (PIS), que tiene como objetivo llevar el registro de las maniobras de carga y descarga de mercancía que realizan en los buques cada una de las terminales, mismos que les son asignados en la junta de programación, en este mismo módulo se reportan las demoras de la operación, por temas climatológicos.

Se implementó el módulo de buques en la plataforma Puerto Inteligente Seguro (PIS), el cual tiene como objetivo que los diferentes actores involucrados realicen sus trámites y todos los procesos de las embarcaciones y operaciones que se realizan dentro del puerto de Veracruz, desde la notificación de arribo del buque, la planeación, el reporte de manifiestos de carga, solicitudes de fondeo, solicitudes de enmienda, asignación de muelle y despacho del buque.

Se inició los trabajos con el módulo de permisos en la plataforma Puerto Inteligente Seguro (PIS) ,este con el objetivo de que las empresas puedan realizar las solicitudes de permisos temporales para el ingreso al recinto portuario para el personal, prestadores de servicio, proveedores, entre otros, con la finalidad de cumplir sus servicios en tiempo y forma durante el periodo que las empresas establezcan.

Se implementó el módulo de boletines en la plataforma Puerto Inteligente Seguro (PIS), que tiene como objetivo Registrar, Evaluar, Sancionar y dar Seguimiento a situaciones que violenten los reglamentos en recintos portuarios.

Dentro del tablero de facturación se implementó un nuevo módulo denominado "Integrar facturas timbradas en PIS", con el objetivo de que los CFDI´s(PDF, XML) que sean timbrados desde la plataforma Puerto Inteligente Seguro sea integrados dentro de la contabilidad de la entidad que se administra desde el sistema SIIP.

Se realizaron ajustes a los módulos de facturación del sistema SIIP, ya que hubo actualización de tarifas de Muelleaje, Almacenaje, Puerto y atraque, tanto para embarcaciones de altura como de cabotaje.

Finalmente, la alta dirección de la entidad realiza reuniones semanales con las gerencias de área, con la finalidad de analizar los avances y resultados que se van obteniendo, para de esta manera, tomar las decisiones necesarias que contribuyan a obtener mejores y mayores logros en materia financiera, infraestructura y productividad. Resultados que son presentados, de manera trimestral al Órgano de Gobierno, en las reuniones del Consejo de Administración, procediendo la entidad a atender las recomendaciones que dicte dicho órgano colegiado.

13. Información por Segmentos.

"Sin información que revelar".

14. Eventos Posteriores al Cierre.

"Sin información que revelar".

15. Partes Relacionadas.

No existen partes relacionadas que ejerzan o pudieran ejercer influencia significativa sobre la toma de decisiones financiera y operativa de la entidad.

16. Responsabilidad Sobre la Presentación Razonable de la Información Contable.

El 14 de marzo de 2024 el Ing. Romel Eduardo Ledezma Abaroa, Director General de la Administración del Sistema Portuario Nacional Veracruz, S.A. de C.V., autorizó la emisión de los estados financieros adjuntos y sus notas al 31 de diciembre de 2023 y 31 de diciembre de 2022, los cuales están sujetos a la aprobación del Consejo de Administración de la Entidad.

Estas notas son parte integrante de los estados financieros al 31 de diciembre de 2023 y 2022.

“Bajo protesta de decir verdad declaramos que los Estados Financieros y sus notas, son razonablemente correctos y son responsabilidad del emisor”.

b) NOTAS DE DESGLOSE

I) NOTAS AL ESTADO DE ACTIVIDADES

Ingresos y Otros Beneficios

a) Ingresos de Gestión

Ingresos por venta de bienes y servicios.

Los Ingresos percibidos derivan del uso de infraestructura portuaria que comprende el cobro del uso del Puerto, Atraque, Muellaje y Almacenaje, durante los ejercicios terminados al 31 de diciembre de 2023 y 31 de diciembre de 2022, así como por contratos de cesión parcial de derechos, contratos de prestación de servicios portuarios y conexos a los distintos actores en el puerto, y se integran como sigue:

Concepto	2023	2022
Ingresos Cesión Parcial de Derechos	2,105,562,134	1,448,370,563
Ingresos por Infraestructura	1,259,443,683	850,239,292
Ingresos por Contratos de Prestación de Servicios	97,241,188	88,698,170
Arrendamiento de la Zona de Actividades Logística	53,174,858	57,817,633
Total	3,515,421,863	2,445,125,658

CUENTA PÚBLICA 2023

- b) Participaciones, Aportaciones, Convenios, Incentivos Derivados de la Colaboración Fiscal, Fondos Distintos de Aportaciones, Transferencias, Asignaciones, Subsidios y Subvenciones, y Pensiones y Jubilaciones.

“Sin información que revelar”.

c) Otros Ingresos y Beneficios

Al 31 de diciembre de 2023 y 31 de diciembre de 2022, están integrados como sigue:

Concepto	2023	2022
Recuperación de código PBIP	55,202,547	57,294,762
Recuperación de seguros	-	-
Daños a la infraestructura	2,346,493	2,995,377
Interés por aprovechamiento portuario	802,831	3,733,015
Bases para concursos	-	3,500,000
Recuperación de gastos administrativos	101,706	438,132
Uso preferencial patio y muelle	596,984	424,708
Credenciales De Proximidad	18,120	456,480
Otros diversos	5,564,452	5,517,345
Total	64,633,133	74,359,819

d) Ingresos Financieros.

Este rubro corresponde principalmente a los intereses ganados por la inversión de excedentes de efectivo de la entidad y al 31 de diciembre 2023 y 31 de diciembre de 2022 asciende a 164,868,444 y 67,328,593 pesos respectivamente.

CUENTA PÚBLICA 2023

Gastos y Otras Pérdidas

a) Gastos de Funcionamiento

Los gastos de funcionamiento al 31 de diciembre de 2023 y 31 de diciembre de 2022, están integrados como sigue:

Concepto	2023	2022
Servicios Personales	89,393,459	84,384,866
Materiales y Suministros	8,576,314	5,563,230
Servicios Generales	769,996,229	714,233,014
Total	867,966,002	804,181,110

Las partidas que representan más del 10% del total del gasto de funcionamiento son:

Concepto	2023	%
Erogaciones por Resoluciones por Autoridad Competente	12,657	0.0
Seguros de Bienes Patrimoniales	148,493,189	17.1
Mantenimiento y Conservación de Inmuebles para La	317,580,794	36.6
Prestación de Servicios Administrativos		
Servicio de Vigilancia	91,855,860	10.5
Total	557,942,500	64.3

El rubro de Erogaciones por Resoluciones por Autoridad Competente corresponde a la resolución del juicio ordinario civil en favor de Iván Juárez Dorantes e Ivette Cuahquentzi Serrano.

Los seguros de bienes patrimoniales son necesarios para tener una cobertura que garantice la economía de la infraestructura de la Entidad. Mantenimiento y conservación de inmuebles, se requieren para tener en óptimas condiciones las instalaciones portuarias.

Los gastos originados por el contrato de servicio de vigilancia derivan de la necesidad de contar con personal de seguridad en cada uno de los puntos operativos y administrativos de la entidad, con la finalidad de garantizar la seguridad de la operatividad del puerto, de los clientes que hacen uso de la infraestructura, del personal de la entidad y de la infraestructura en general.

b) Transferencia, Subsidios y Otras Ayudas

“Sin información que revelar”.

c) Participaciones y Aportaciones

“Sin información que revelar”.

d) Intereses, Comisiones y Otros Costos de la Deuda Pública

“Sin información que revelar”.

e) Otros Gastos y Pérdidas Extraordinarias

Otros Gastos.

Los otros gastos al 31 de diciembre de 2023 y 31 de diciembre de 2022, están integrados como sigue:

Concepto	2023	2022
Obra pública Transferida (1)	1,352,812,005	832,863,702
Contraprestaciones	909,623,923	496,015,400
Otras obras de ingeniería	384,156,754	263,705,595
Servicios de supervisión de obra	5,578,584	1,242,244
Diferencia Cambiaria	41	-
Impuesto Sobre la Renta	33,093,508	30,260,297
ISR diferido	(41,533)	(10,841,153)
PTU diferido	141,467	(3,624,771)
Total	2,685,364,749	1,609,621,314

(1) Importes que la entidad transfirió al Gobierno Federal al cierre del ejercicio fiscal por concepto de construcciones e instalaciones realizadas según contrato de transferencia de activos de infraestructura portuaria firmado con el Gobierno Federal por conducto de la Secretaría de Marina de fecha 31 de diciembre de 2023.

CUENTA PÚBLICA 2023

Del rubro de otros gastos, las partidas que representan más del 15% sobre el total son las siguientes.

Concepto	2022	%
Obra pública Transferida (1)	1,352,812,005	50.4
Contraprestación extraordinaria	650,000,000	24.2
Mantenimiento Y Rehabilitación De Otras Obras De Ingeniería Civil	384,156,754	14.3
Contraprestación	240,758,149	8.9
Total	2,627,726,908	97.8

f) Inversión Pública.

Durante el ejercicio de 2023 se ejecutó inversión en obras de infraestructura y de construcción de bienes inmuebles en el recinto portuario de Veracruz, con un valor en estimaciones de 1,352,812,005 pesos.

Mediante oficios No.349-B-460 y No.349-B-141 de fecha 29 de noviembre y 11 de abril del ejercicio 2023, la Titular de la Unidad de Política de Ingresos no Tributarios de la Subsecretaría de Ingresos de la SHCP determinó fijar aprovechamiento a cargo de esta entidad por un importe de 300,000,000 y 350,000,000 pesos respectivamente.

El mantenimiento y rehabilitación corresponde a realizar mantenimientos eléctricos, a explanadas y vialidades, de señalamiento marítimo, dragado de mantenimiento, a vías férreas, a muelles y diversos, con los cuales se permite contar con infraestructura adecuada y en óptimas condiciones para llevar a cabo la prestación de servicios a los usuarios del Puerto.

Con oficio No. 349-B-236 de 31 de mayo de 2023, mediante el cual la Secretaría de Hacienda y Crédito Público (SHCP) autorizó para el ejercicio fiscal de 2023 el pago de la contraprestación que deberán cubrir las Administraciones del Sistema Portuario Nacional (ASIPONAS) así como el porcentaje que le corresponda sobre los ingresos brutos totales, calculado con base en el flujo de efectivo.

g) Impuesto sobre la renta y Participación de los trabajadores en las utilidades de la entidad.

La tasa aplicable para determinar el ISR de los ejercicios 2023 y 2022 fue del 30% en cumplimiento de la Ley del Impuesto Sobre la Renta. La Participación de los Trabajadores en las Utilidades (PTU) se determina con base en la utilidad fiscal conforme a la fracción I del artículo 9 de la Ley de ISR, se registra en el resultado del año en que se causa y se registra el pasivo conforme a lo establecido al artículo 127 fracción VIII de la Ley Federal del Trabajo, en donde se establece que el monto de la PTU que será pagada tendrá como máximo tres meses de salario o el promedio de la PTU recibida en los últimos tres años, se pagara el monto que sea mayor y se reconoce en el rubro de otros gastos.

CUENTA PÚBLICA 2023

En el presente ejercicio se obtuvo un resultado fiscal de 110,311,695 pesos causando un ISR de 33,093,508 pesos y para 2022 se determinó un resultado fiscal de 100,867,658 pesos y un ISR de 30,260,297 pesos respectivamente.

El ISR diferido, se registra de acuerdo con el método de activos y pasivos, que compara los valores contables y fiscales de los mismos. Se reconoce ISR diferido (activo y pasivo) por las consecuencias fiscales futuras atribuibles a las diferencias temporales entre los valores reflejados en los estados financieros de los activos y pasivos existentes y sus bases fiscales relativas. El activo y pasivo por ISR diferido se calculan utilizando las tasas establecidas en la ley correspondiente, que se aplicarán a la utilidad gravable en los años en que se estima que se revertirán las diferencias temporales. El efecto de cambios en las tasas fiscales sobre el ISR diferido se reconoce en los resultados del período en que se aprueban dichos cambios.

II) NOTAS AL ESTADO DE SITUACIÓN FINANCIERA

ACTIVO

a) Efectivo y equivalentes

Los recursos financieros se invierten de acuerdo a la disponibilidad diaria de efectivo, en valores gubernamentales dando cumplimiento a los lineamientos para el manejo de Disponibilidades Financieras de las Entidades Paraestatales de la Administración Pública Federal.

El saldo de efectivo y equivalentes al 31 de diciembre 2023 y 31 de diciembre de 2022 es el siguiente:

Concepto	2023	2022
Caja	13,962	15,092
Banamex	294,032	35,758
Bancomer	-2,934,635	270,620
Santander	-4,941,563	34,018
Inbursa	23,279	34,138
Banorte	10,027	9,321
Cuenta de Cheques	-7,548,860	383,855
Santander	455,625,041	444,927,849
Bancomer	-	51,392,875
Scotiabank	54,823,325	8,768,651
Banamex	218,316,719	50,165,908
Banorte	49,925,446	27,018,603

CUENTA PÚBLICA 2023

Concepto	2023	2022
Inversiones	778,690,531	582,273,886
Bancos e Inversiones	771,141,671	582,657,741
Total efectivo y equivalentes	771,155,633	582,672,833

b) Derechos a recibir efectivo y equivalentes

Al 31 de diciembre 2023 y 31 de diciembre de 2022, esta cuenta se integra como sigue:

Concepto	2023	2022
Cuentas por cobrar a corto plazo	8,346,030	11,340,272
Deudores diversos	1,502,507	715,683
Impuesto Sobre la Renta	15,803,112	3,811,772
Impuesto al Valor agregado	184,216,683	100,536,177
Total	209,868,332	116,403,904

Cuentas por cobrar a corto plazo:

La agrupación de las cuentas por cobrar al 31 de diciembre de 2023 en cuanto a antigüedad, es la siguiente:

a 30 días	a 90 días	> a 90 días	En Jurídico	Total
6,812,969	63,788	27,223	1,442,050	8,346,030

El valor consignado en jurídico se trata principalmente por las cuentas en trámite de recuperación de Costa Jet, S.A. de C.V. por 915,240 pesos

CUENTA PÚBLICA 2023

c) Derechos a recibir bienes o servicios

Al 31 de diciembre 2023 y 31 de diciembre de 2022, esta cuenta se integra como sigue:

Concepto	2023	2022
Anticipo a proveedores	-	-
Anticipo a contratistas por obras públicas a corto plazo	362,202,250	9,535,744
Pagos anticipados	293,198	205,548
Total	362,495,448	9,741,292

La agrupación al 31 de diciembre de 2023 en cuanto a antigüedad, es la siguiente:

Concepto	a 90 días	a 180 días	< a 365 días	> a 365 días	Total
Anticipo a proveedores	-	-	-	-	-
Anticipo a contratistas por obras públicas a corto plazo	355,986,092	-	-	6,216,158	362,202,250
Pagos anticipados	289,397	-	-	3,801	293,198
Total	356,275,489	-	-	6,219,959	362,495,448

El valor consignado en más de 365 días se integra principalmente por Construcciones Industriales Azteca, S.A. de C.V. en espera de la secuela procesal en vía de sección de ejecución, derivado de la resolución al juicio de amparo que causó estado en el mes de diciembre de 2021 conocido por esta Entidad en enero de 2022 y por la cual se declaró firme la resolución del juzgado quinto de distrito.

Así como Infraestructuras y Dragados del Golfo, S.A. de C.V. correspondiente a la demanda radicada ante el juzgado especializado en materia mercantil por 2,102,270 pesos y actualmente la entidad se encuentra en etapa de reclamación de fianza.

d) Inventario.

“Sin información que revelar”.

e) Almacenes.

“Sin información que revelar”.

CUENTA PÚBLICA 2023

f) Inversiones Financieras.

Al 31 de diciembre 2023 la entidad no realizó inversiones financieras.

g) Bienes Muebles, Inmuebles e Intangibles.

Al 31 de diciembre 2023 y 31 de diciembre de 2022, los Bienes Muebles están integradas como sigue:

Concepto	2023	2022
Equipo de transporte	17,179,575	17,179,575
Equipo marítimo	6,559,547	6,559,547
Equipo de oficina	34,941,214	34,284,364
Maquinaria y equipo	282,516,203	282,425,304
Suma de Bienes Muebles	341,196,539	340,448,790

Producto de la conciliación contable-física se reporta el siguiente avance al 31 de diciembre de 2023.

Registro Contable	Valor de la relación de bienes muebles	Conciliación
341,196,539	341,196,539	0

Al 31 de diciembre 2023 y 31 de diciembre de 2022, los Bienes Inmuebles están integradas como sigue:

Concepto	2023	2022
Terrenos	1,268,070,582	1,181,695,869
Subtotal de Bienes Inmuebles	1,268,070,582	1,181,695,869
Infraestructura	445,056,085	445,056,085
Subtotal de Infraestructura	445,056,085	445,056,085
Construcciones en Proceso en Bienes de	4,087,607,041	4,523,453,653



CUENTA PÚBLICA 2023

Concepto	2023	2022
Dominio Público		
Subtotal de Construcciones en Proceso	4,087,607,041	4,523,453,653
Suma de Bienes Inmuebles, Infraestructura y Construcciones en Proceso	5,800,733,708	6,150,205,607

La Administración del Sistema Portuario Nacional Veracruz, S.A. de C.V. recibe como parte del Título de Concesión, el Recinto Portuario con una superficie total de 569.56 hectáreas, mismas que integran la aportación inicial al Capital Social de la Entidad y que como parte de las reglas de reconocimiento del valor de los inmuebles en los libros, se registró en cantidad de 1.0 pesos.

Por lo que corresponde al Boulevard Urbano Km 13.5 fue reconocido en la contabilidad en valor de 1.0 pesos, con fundamento en el artículo 31 sexto párrafo de la Ley del Impuesto Sobre la Renta, debido a que corresponde a terrenos que han sido entregados por la Entidad a título gratuito al Gobierno Federal.

Ante el Instituto de Administración y Avalúos de Bienes Nacionales (INDAABIN), la Entidad registra los Registros Federales Inmobiliarios (RFI) que se detallan a continuación:

Código RFI	Nombre Inmueble
1	30-22189-0 AMPLIACIÓN DEL PUERTO DE VERACRUZ
2	30-22191-5 POZO DE AGUA PARA EL PUERTO DE VERACRUZ
3	30-22187-1 BOULEVARD URBANO KM. 13.5
4	30-8702-1 RECINTO PORTUARIO
5	30-22188-0 ZONA DE DESARROLLO PORTUARIO
6	30-22190-6 LIBRAMIENTO FERROVIARIO DEL RECINTO PORTUARIO A SANTA FE

Las Construcciones en Proceso, están representadas por las obras relacionadas con el proyecto de Ampliación Natural del Puerto de Veracruz en la Zona Norte.

Producto de la conciliación contable-física se reporta el siguiente avance al 31 de diciembre de 2023 y 31 de diciembre de 2022.

Registro Contable	Valor de la relación de bienes inmuebles	Conciliación
1,268,070,582	1,245,013,461	23,057,121

CUENTA PÚBLICA 2023

La diferencia en conciliación corresponde al efecto de actualización hasta el ejercicio 2007 derivado del Boletín B-10.

La depreciación acumulada al 31 de diciembre 2023 y 31 de diciembre de 2022 asciende a 468,703,073 y 422,968,749 pesos respectivamente.

El monto de la depreciación por el período comprendido del 1 de enero al 31 de diciembre 2023 y 31 de diciembre de 2022 asciende a 46,545,226 y 49,382,899 pesos respectivamente. Los activos de la entidad se encuentran en estado óptimo de uso.

Se registran al costo de adquisición y hasta el 31 de diciembre de 2007 se actualizaron mediante factores derivados del INPC.

La depreciación de los inmuebles, maquinaria y equipo se calcula por el método de línea recta, a partir del mes siguiente al de su adquisición, aplicando las tasas máximas que contempla el artículo 34 de la Ley del Impuesto Sobre la Renta. Las tasas anuales de depreciación de los principales grupos son las siguientes:

Concepto	%
Equipo de transporte	25
Equipo marítimo	6
Equipo de cómputo	30
Equipo de comunicación	10
Mobiliario y equipo	10
Infraestructura	5

Al 31 de diciembre 2023 y 31 de diciembre de 2022, de Bienes Intangibles.

"Sin información que revelar".

h) Estimaciones y Deterioros.

La estimación de cuentas incobrables registrada en estados financieros, se calcula sobre el 5% de las cuentas por cobrar que se encuentran en Jurídico, en base a las "Normas y Bases Generales para Cancelar Adeudos a Cargo de Terceros y a Favor de la Administración del Sistema Portuario Nacional Veracruz, S.A. de C.V., cuando fuere notoria la imposibilidad práctica de su cobro", en atención a los lineamientos contables para el Sector Paraestatal en su inciso C.- "Estimación de Cuentas Incobrables". Al 31 de diciembre de 2023 y 2022 se tienen registrado 72,102 y 58,222 pesos respectivamente.

El monto de la amortización por el período comprendido del 1 de enero al 31 de diciembre 2023 y 31 de diciembre de 2022 asciende a 13,881 y 65,878 pesos respectivamente.

CUENTA PÚBLICA 2023

i) Otros Activos.

Al 31 de diciembre 2023 y 31 de diciembre de 2022, esta cuenta se integra como sigue:

Concepto	2023	2022
Operaciones de gasto y adquisiciones por aplicar	247,597	247,597
Impuesto Sobre la Renta Diferido	52,915,977	52,874,444
Participación de los Trabajadores en las Utilidades Diferido	16,466,307	16,607,774
Total	69,629,881	69,729,815

Se reconoce por el período comprendido del 1 de enero al 31 de diciembre 2023 y 31 de diciembre de 2022 en ISR diferido (41,533) y (10,841,153) y PTU diferido (41,467) y (3,624,771) pesos respectivamente.

PASIVO

a) Cuentas y Documentos por Pagar.

Cuentas por Pagar a Corto Plazo

Al 31 de diciembre 2023 y 31 de diciembre de 2022, esta cuenta se integra como sigue:

Concepto	2023	2022
Servicios personales	3,920,160	3,970,031
Otras cuentas por pagar	54,370,921	5,995,791
Proveedores	48,979,665	47,752,417
Contratistas por Obras Publicas	92,299,254	51,958,456
Retenciones y Contribuciones	28,717,437	25,653,886
Total	228,287,437	135,330,581

CUENTA PÚBLICA 2023

Las cuentas por pagar al 31 de diciembre de 2023 muestran las fechas de vencimiento siguientes:

Concepto	a 90 días	a 180 días	< a 365 días	> a 365 días	Total
Servicios personales	-	-	3,845,924	74,236	3,920,160
Otras cuentas por pagar	48,375,130	-	-	5,995,791	54,370,921
Proveedores	48,979,665	-	-	-	48,979,665
Contratistas por Obras Publicas	92,299,254	-	-	-	92,299,254
Retenciones y Contribuciones	28,717,437	-	-	-	28,717,437
Total	218,371,486	-	3,845,924	6,070,027	228,287,437

El saldo a noventa días corresponde a provisiones y retenciones diversas efectivamente pagadas en el primer trimestre de 2024.

El valor consignado a más de 365 días de servicios personales se integra principalmente por los casos en litigio de PTU no cobrada en 72,768 pesos y en otras cuentas por pagar se reconoce la deuda de 5,995,453 pesos en favor de José Rafael Vista Hakim derivado de la expropiación de una superficie de 14,941.94 m2 publicada desde el 05 de junio de 2017, sin embargo, en el ejercicio 2018 el área Jurídica de la entidad devolvió el original del Título del Billeto de Depósito derivado de las diligencias de jurisdicción voluntaria ante los juzgados en materia civil.

Retenciones y Contribuciones por Pagar a Corto Plazo

Al 31 de diciembre de 2023 y 31 de diciembre de 2022, están integrados como sigue:

Concepto	2023	2022
Impuesto sobre la Renta	2,500,338	2,921,012
Aportaciones RCV	190,800	208,269
Contraprestación al Gobierno Federal	17,813,818	15,437,657
Aportaciones al INFONAVIT	476,998	520,672
2% sobre nóminas	321,578	258,852
Retención de créditos y seguros INFONAVIT	354,415	415,008
Impuesto adicional para el fomento de la educación	48,240	38,831
ISR retenciones por salarios	2,280,108	2,020,485
5% retención por contrato de obra	2,113,986	1,076,042
2% retención sobre obra para capacitación	324,188	201,322
10% retención de honorarios	18,698	11,469
IVA por pagar no cobrado	1,151,177	1,564,175
10% retención IVA	113,346	12,946
Cuotas al IMSS	971,415	934,466

CUENTA PÚBLICA 2023

Concepto	2023	2022
1.25% retención ISR RESICO	38,332	32,680
Total, retenciones y contribuciones	28,717,437	25,653,886

Estas obligaciones corresponden a los impuestos y contribuciones generados en el sexto bimestre de los ejercicios 2023 y 2022 respectivamente.

b) Fondos y Bienes de Terceros en Garantía y/o Administración.

Fondos y Bienes de Terceros en Garantía

Los fondos y bienes de terceros en garantía al 31 de diciembre 2023 y 31 de diciembre de 2022 ascienden a 15,303,325 y 12,762,288 pesos respectivamente y corresponden a depósitos efectuados por navieras y agencias aduanales, conforme a la operativa planeada de los buques y para efectos de cubrir las operaciones que se realicen en fines de semana y días inhábiles, a continuación, se detallan:

Concepto	2023	2022
Representaciones marítimas, S.A. de C.V.	3,273,981	2,512,115
Mexshipping agencia, S.A. de C.V.	194,377	395,577
Ch maritime, S.A. de C.V.	1,097,189	402,032
Meritus de México, S.A. de C.V.	902,995	1,960,937
Navecopa, S. de R.L. de C.V.	751,287	1
Maersk México, S.A. de C.V.	1,148,343	1,473,437
Ulúa shipping, S.A. de C.V.	377,976	129,279
Pg servicios aduanales, S.C.	135,904	175,735
Meritus holdings, S.A. de C.V.	640,315	251,889
Twin Marine de México, S.A. de C.V.	5	352,975
Agencia Rojas Vela y Asociados, S.A. De C.V.	15,976	847,035
Global Shipping Services, S.A. De C.V.	316,440	1,527,054
Corporación portuaria de Veracruz, S.A. De C.V.	2,994,832	-
Agencia Consignataria Del Golfo, S.A. De C.V.	127,436	105,514
Horizon Auto Logistics, S.A. De C.V.	1,487,226	-
Agencia Naviera Consignataria Ernesto Vargas Orozco, S.A. de C.V.	344,781	815,523
Administradora Maritima Tmm, S.A.P.I. de C.V.	454,714	670,941
Transmarine Navigation de México, S.A. de C.V.	376,824	293,745



CUENTA PÚBLICA 2023

Concepto	2023	2022
Agencia Consignataria Marítima Oso Alfa, S.A. de C.V.	16,977	212,682
Mexmarine Agencia, S.A. de C.V.	4	143,217
Representaciones Transpacíficas Transpac, S.A. de C.V.	77,080	124,704
Transportación Marítima Mexicana, S.A. de C.V.	141,467	120,106
Altamarítima, S.A. de C.V.	190,057	2,773
Otros	237,138	245,017
Total	15,303,324	12,762,288

Fondos y Bienes de Terceros en Administración

“Sin información que revelar”.

c) Pasivos Diferidos.

Los pasivos diferidos a corto plazo al 31 de diciembre 2023 y 31 de diciembre de 2022 ascienden a 11,458,698 y 14,423,645 pesos respectivamente y corresponden a los ingresos cobrados por adelantado, pendientes de la entrega del bien o servicio, a continuación, se detallan:

Concepto	2023	2022
ICAVE, S.A. de C.V.	5,123,072	47
Hapag-Lloyd México, S.A. de C.V.	2,382,453	2,793,299
Terminales de Cargas Especializadas, S.A. de C.V.	380,432	93
Corporación Portuaria de Veracruz, S.A. de C.V.	8,405	216,276
CMA CGM México, S.A. de C.V.	790,328	653,447
SSA México, S.A. de C.V.	9,004	7,940,007
ADM México, S.A. de C.V.	310,209	462,331
Talleres y aceros, S.A. de C.V.	91,477	91,477
Terminal Marítima de Veracruz, S.A. de C.V.	85,525	342,560
Tratamiento ecológico de residuos, S.A. de C.V.	77,986	77,986
CH Maritime, S.A. De C.V.	70,789	70,789
MEX Ships Agency, S. De R.L. De C.V.	55,657	55,657
Compañía Nacional Almacenadora, S.A. De C.V.	5,494	5,494
PEMEX logística	1,411,257	1,416,251
Mediterranean Shipping Company Mexico, S.A. de C.V.	366,910	5
Otros	289,700	297,926
Total	11,458,698	14,423,645

d) Provisiones.

Provisiones a Corto Plazo

A) 31 de diciembre 2023 y 31 de diciembre de 2022, están integrados como sigue:

Concepto	2023	2022
Provisión de PTU por pagar	11,723,518	10,170,410
Provisión de prima vacacional	259,514	313,887
Provisión de servicios	104,400	104,400
Total	12,087,432	10,588,697

Provisiones a Largo Plazo

Este rubro considera a la prima de antigüedad D-3 y al 31 de diciembre 2023 y 31 de diciembre de 2022 asciende a 4,861,391 y 3,747,558 pesos respectivamente.

Las indemnizaciones y prima de antigüedad corresponden a la estimación del pasivo/(activo) neto por beneficio definido realizada por Farell Grupo de Consultoría, S.C. del ejercicio 2023 la cual se considera en lo proporcional al periodo transcurrido.

Se tiene establecido un plan de retiro para el personal, basado principalmente en los años de servicio cumplidos por los empleados y sus remuneraciones a la fecha de retiro o antes. Las obligaciones y costos relativos a estos planes, correspondientes a las primas de antigüedad que los empleados tienen derecho a recibir al terminar la relación laboral después de 15 años de servicio y las remuneraciones que se pagan al término de la relación laboral antes de haber llegado a su edad de retiro como indemnizaciones y gratificaciones extraordinarias, son reconocidos con base en estudios elaborados por peritos independientes.

El lineamiento contable "Obligaciones Laborales", establece que deben reconocerse las obligaciones laborales que se derivan de planes formales o informales, respecto de las remuneraciones que se pagarán a los trabajadores o a sus beneficiarios, provenientes de planes de jubilaciones, primas de antigüedad y cualquier otra remuneración establecida al término del vínculo laboral o a partir de ese momento. El reconocimiento de estas obligaciones laborales, implica la cuantificación del costo neto del período, es decir, el monto que afectará los resultados del año, así como la determinación del pasivo acumulado a la fecha, de acuerdo a los cálculos actuariales independientes bajo el método de crédito unitario proyectado, de todos y cada uno de los trabajadores de confianza y sindicalizados, elegibles en los planes de remuneración al retiro que se tienen establecidos en el contrato colectivo de trabajo la información relevante obtenida del estudio actuarial para determinar el pasivo es la siguiente:

CUENTA PÚBLICA 2023

Al 31 de diciembre de 2023:

Concepto	Prima de Antigüedad	Indemnización Por Despido	Total
Obligación por beneficios adquiridos (OBA)	3,794,327	869,461	4,663,788
Obligación por beneficios NO adquiridos	1,067,064	2,976,463	4,043,527
Obligación por beneficios definidos (OBD)	4,861,391	3,845,924	8,707,315
Déficit / (Superávit)	4,861,391	3,845,924	8,707,315
Pasivo / (Activo) neto por beneficio definido	4,861,391	3,845,924	8,707,315
Remediones de activos	1,654,215	7,029,035	8,683,250
Plazo de amortización	14.11	14.42	
Costo laboral	320,192	496,707	816,899
Costo financiero	316,218	320,793	637,011
Reciclaje de remediones por obligación	0	0	0
Costo neto del periodo	636,410	817,500	1,453,910
Hipótesis actuariales utilizadas, en términos absolutos:			
Tasa de descuento			9.5%
Tasa de incremento de salarios generales			6.0%
Tasa de incremento de salario mínimo			5.0%

Al 31 de diciembre de 2022:

Concepto	Prima de Antigüedad	Indemnización Por Despido	Total
Obligación por beneficios adquiridos (OBA)	2,903,826	697,167	3,600,993
Obligación por beneficios NO adquiridos	843,732	3,198,628	4,042,360
Obligación por beneficios definidos (OBD)	3,747,558	3,895,795	7,643,353
Déficit / (Superávit)	3,747,558	3,895,795	7,643,353
Pasivo / (Activo) neto por beneficio definido	3,747,558	3,895,795	7,643,353

CUENTA PÚBLICA 2023

Concepto	Prima de Antigüedad	Indemnización Por Despido	Total
Remediones de activos	864,263	6,287,526	7,151,789
Plazo de amortización	13.83	14.26	
Costo laboral	263,840	500,187	764,027
Costo financiero	244,568	293,084	537,652
Reciclaje de remediones por obligación	0	0	0
Costo neto del periodo	508,408	793,271	1,301,679
Hipótesis actuariales utilizadas, en términos absolutos:			
Tasa de descuento			9.3%
Tasa de incremento de salarios generales			6.0%
Tasa de incremento de salario mínimo			5.0%

e) Otros Pasivos.

“Sin información que revelar”.

III) NOTAS AL ESTADO DE VARIACIÓN EN LA HACIENDA PÚBLICA

a) Aportaciones (Patrimonio Contribuido)

En fecha 9 de julio de 2018 en las oficinas de la Dirección General Adjunta de Ingresos (DGAJ) de la Subtesorería de Operación (SO) de la Tesorería de la Federación (TESOFE) se celebró ACTA DE ENTREGA-RECEPCIÓN sin folio por la cual la Administración del Sistema Portuario Nacional Veracruz, S.A. de C.V. antes Administración Portuaria Integral de Veracruz, S.A. de C.V., formaliza la entrega a la TESOFE de los Títulos Accionarios que representan inversión financiera a favor del Gobierno Federal de los Estados Unidos Mexicanos en un total de 15,374,400 títulos y a favor del Banco Nacional de Obras y Servicios Públicos, S.N.C. (BANOBRAS) 1 título, con valor de 100 pesos cada uno.

En acuerdos de consejo AE-LXXVIII-4 (28-V-2021) y AE-LXXVIII-8 (28-V-2021) a efecto de dar cumplimiento al “Decreto por el que se reforman, adicionan y derogan diversas disposiciones de la Ley Orgánica de la Administración Pública Federal, de la Ley de Navegación y Comercio Marítimo y de la Ley de Puertos” publicado en el Diario Oficial de la Federación el 7 de diciembre de 2020 y la normatividad aplicable se aprueba la emisión de nuevos títulos accionarios a nombre del Gobierno Federal y BANOBRAS.

CUENTA PÚBLICA 2023

Al 31 de diciembre de 2023 y 31 de diciembre 2022 el capital social está representado por 61,687,077 y 61,687,077 acciones con valor nominal de cien pesos c/u y se integra como sigue:

Concepto	2023	2022
Capital Fijo Suscrito y pagado:		
Fijo sin derecho a retiro (Serie A-1)	25,500	25,500
Fijo sin derecho a retiro (Serie B-1)	24,500	24,500
Total capital fijo	50,000	50,000
Capital variable suscrito y pagado:		
Variable (serie A-2)	3,146,015,900	3,146,015,900
Total Serie-A	3,146,015,900	3,146,015,900
Variable (serie B-2)	3,022,641,800	3,022,641,800
Total Serie-B	3,022,641,800	3,022,641,800
Total capital variable	6,168,657,700	6,168,657,700
Total capital social histórico	6,168,707,700	6,168,707,700

El total de la Hacienda Pública/Patrimonio contribuido al 31 de diciembre de 2023 y 31 de diciembre 2022 se muestra a continuación:

Concepto	2023	2022
Aportaciones	6,168,707,700	6,168,707,700
Reexpresión a pesos de dic/2007	112,782,211	112,782,211
Aportaciones del Gobierno Federal	81	81
	6,281,489,992	6,281,489,992

Las acciones de la serie "A", sólo podrán ser suscritas por los Gobiernos Federal, Estatal y Municipal, Organismos Descentralizados, Empresas de Participación Estatal Mayoritaria o Sociedades Mexicanas con cláusula de exclusión de extranjeros, o bien por individuos mexicanos.

Las acciones de la serie "B" formarán el 49% restante de las que se encuentren en circulación, y podrán ser libremente suscritas o adquiridas por cualquier persona física o moral.

CUENTA PÚBLICA 2023

b) Hacienda Pública y restricciones al Patrimonio Generado

Al 31 de diciembre de 2023 y al 31 de diciembre de 2022, el Patrimonio Generado se integra como sigue:

Concepto	2023	2022
Resultados del Ejercicio (Ahorro / Desahorro)	145,033,582	123,562,869
Resultados de Ejercicios Anteriores	234,679,408	117,294,682
Reexpresión de los Resultados de Ejercicios Anteriores	1,789,336	1,789,336
Reserva Legal	144,805,270	138,627,127
Reexpresión de la Reserva Legal	6,558,496	6,558,496
Total	532,866,092	387,832,510

Restricciones fiscales

Los dividendos pagados en efectivo o en especie por compañías mexicanas están sujetos a Impuesto Sobre la Renta, si los dividendos son pagados de utilidades que no hayan sido gravadas por la Ley del impuesto sobre la renta. En este caso, los dividendos se gravarán multiplicándolos por un factor de 1.4286 y aplicando al resultado la tasa de impuesto sobre la renta del 30%. Este impuesto sobre la renta deberá ser pagado por la empresa que distribuya los dividendos. Adicionalmente, las entidades que distribuyan dividendos a sus accionistas, quienes sean personas físicas o residentes en el extranjero, deben retener el 10% correspondiente por concepto de impuesto sobre la renta, el cual se pagará en México. Lo anterior no será aplicable cuando los dividendos distribuidos provengan de la "Cuenta de Utilidad Fiscal Neta" o "CUFIN" que tenga al 31 de diciembre de 2013 la compañía que distribuyó los dividendos.

CUENTA PÚBLICA 2023

IV) NOTAS AL ESTADO DE FLUJOS DE EFECTIVO.

El análisis de los saldos inicial y final que figuran en la última parte del Estado de Flujo de Efectivo en la cuenta de efectivo y equivalentes es como sigue:

a) Efectivo y equivalentes

Concepto	Efectivo y Equivalentes	
	2023	2022
Efectivo	13,962	15,092
Bancos-Tesorería	-7,548,860	383,855
Inversiones Temporales (hasta 3 meses)	778,690,531	582,273,886
Total	771,155,633	582,672,833

Se presenta un incremento y decremento neto en el efectivo y equivalentes de efectivo al 31 de diciembre de 2023 y 31 de diciembre de 2022 de 188,482,800 y (7,361,392) pesos respectivamente.

b) Adquisiciones de bienes muebles e inmuebles

Concepto	Adquisiciones de Actividades de Inversión efectivamente pagadas	
	2023	2022
Bienes Inmuebles, Infraestructura / Construcciones en Proceso	1,668,275,503	1,416,527,316
Terrenos	38,000,000	-
Viviendas	-	-
Edificios no Habitacionales	-	-
Infraestructura	-	-
Construcciones en Proceso en Bienes de Dominio Público	-	-

CUENTA PÚBLICA 2023

Adquisiciones de Actividades de Inversión efectivamente pagadas		
Concepto	2023	2022
Construcciones en Proceso en Bienes Propios	1,630,275,503	1,416,527,316
Otros Bienes Inmuebles	-	-
Bienes muebles:	1,558,651	820,605
Mobiliario y Equipo de Administración	1,467,752	820,605
Mobiliario y Equipo Educacional y Recreativo	-	-
Equipo e Instrumental Médico y de Laboratorio	-	-
Vehículos y Equipo de Transporte	-	-
Equipo de Defensa y Seguridad	-	-
Maquinaria, Otros Equipos y Herramientas	90,899	-
Colecciones, Obras de Arte y Objetos Valiosos	-	-
Activos Biológicos	-	-
Otras Inversiones	-	-
Total	1,669,834,154	1,417,347,921

c) Conciliación de los Flujos de Efectivo Netos de las Actividades de Operación y la cuenta de Ahorro/Desahorro antes de rubros extraordinarios.

Conciliación de Flujos de Efectivo Netos		
Concepto	2023	2022
<i>Cuenta de ahorro/desahorro antes de rubros extraordinarios</i>	2,876,957,438	1,782,632,960
Otros Gastos y Pérdidas Extraordinarias/Otros Gastos	(2,685,364,750)	(1,609,621,314)
VARIACIONES FINANCIERAS EN:		

CUENTA PÚBLICA 2023

Conciliación de Flujos de Efectivo Netos		
Concepto	2023	2022
Derechos a recibir efectivo y equivalentes	(93,464,428)	70,083,757
Derechos a recibir bienes o servicios	(352,754,156)	31,607,343
Otros activos circulantes	(50,000)	-
Cuentas por pagar a corto plazo	92,956,856	41,147,828
Pasivos diferidos a corto plazo	(2,964,947)	7,883,029
Fondos de bienes de terceros en garantía	2,541,036	3,758,842
Provisiones a corto plazo	1,498,735	(141,972)
Provisiones a largo plazo	1,113,833	498,360
Bienes muebles	(1,558,650)	(3,212,159)
Bienes inmuebles, infraestructura y construcciones en proceso	349,471,899	(381,532,142)
Activo diferido	99,934	(14,465,924)
APLICACIÓN DE RECURSOS (FLUJO DE EFECTIVO EN):		
Bienes muebles	1,558,651	820,605
Bienes inmuebles, infraestructura y construcciones en proceso	1,668,275,503	1,416,527,316
Flujos de efectivo netos de las actividades de operación	1,858,316,954	1,345,986,529



CUENTA PÚBLICA 2023

V) CONCILIACIÓN ENTRE LOS INGRESOS PRESUPUESTARIOS Y CONTABLES, ASÍ COMO ENTRE LOS EGRESOS PRESUPUESTARIOS Y LOS GASTOS CONTABLES.

Durante el periodo enero a diciembre de 2023 los Ingresos Presupuestales por venta de servicios y otros ingresos ascendieron a \$3,738,850,681 pesos en comparación con los \$3,744,923,440 pesos registrados por concepto de ingresos contables devengados, a continuación, se presenta la conciliación entre dichos ingresos:

ADMINISTRACIÓN DEL SISTEMA PORTUARIO NACIONAL VERACRUZ, S.A. DE C.V. Conciliación entre los Ingresos Presupuestarios y Contables del 1 de enero al 31 de diciembre de 2023 (Cifras en pesos)	
1. Ingresos Presupuestarios	3,738,850,681
Ventas de servicios	3,506,421,052
Ingresos diversos	232,429,629
2. Más ingresos contables no presupuestarios:	27,307,554
Otros ingresos contables no Presupuestarios	27,307,554
Almacenaje por obras en aduana	12,749,977
Otras cuentas deudoras / acreedoras	133,932
Anticipos del año anterior, registrados en ingresos del año actual	14,423,645
3. Menos ingresos presupuestarios no contables:	21,234,795
Otros ingresos presupuestarios no contables	21,234,795
Cuentas por cobrar del año anterior, cobradas en el año actual	9,776,097
Anticipos recibidos en el año actual	11,458,698
4. Ingresos Contables	3,744,923,440

CUENTA PÚBLICA 2023

Durante el periodo enero a diciembre de 2023 el presupuesto ejercido ascendió a \$3,687,756,779 pesos en comparación con los \$3,599,889,858 pesos registrados por concepto de gastos contables devengados, a continuación, se presenta la conciliación entre dichos egresos:

ADMINISTRACIÓN DEL SISTEMA PORTUARIO NACIONAL VERACRUZ, S.A. DE C.V. Conciliación entre los Egresos Presupuestarios y los Gastos Contables del 1 de enero al 31 de diciembre de 2023 (Cifras en pesos)	
1. Total de egresos (presupuestarios):	3,687,756,779
Gasto corriente:	1,879,074,886
Servicios personales (capítulo 1000)	89,905,981
Materiales y suministros (capítulo 2000)	8,724,740
Servicios generales (capítulo 3000)	1,770,196,897
Otras erogaciones (Otros 3000)	10,247,268
Inversión física:	1,734,376,790
Bienes muebles e inmuebles	39,558,651
Obra pública	1,694,818,139
Operaciones Ajenas:	74,305,103
Por cuenta de terceros	(4,004,401)
Recuperables	78,309,504
2. Menos egresos presupuestarios no contables	1,513,213,450
Mobiliario y equipo de administración	1,467,752
Maquinaria, otros equipos y herramientas	90,899
Bienes inmuebles	38,000,000
Otros Egresos Presupuestales No Contables	1,473,654,799
Servicios personales	1,522,117
Materiales y suministros	148,427
Servicios generales	82,429,088
Otras erogaciones	10,167,265
Gastos de inversión	35,387,744
Variación de anticipos a contratistas cap. 6000	352,729,662
Obra en proceso 2023	916,965,393
Operaciones ajenas	74,305,103



CUENTA PÚBLICA 2023

ADMINISTRACIÓN DEL SISTEMA PORTUARIO NACIONAL VERACRUZ, S.A. DE C.V.

Conciliación entre los Egresos Presupuestarios y los Gastos Contables

del 1 de enero al 31 de diciembre de 2023

(Cifras en pesos)

3. Más gastos contables no presupuestales	1,425,346,529
Depreciación histórica del ejercicio	46,545,226
Otros gastos	13,881
Otros Gastos Contables No Presupuestales	1,378,787,422
Servicios personales	1,009,594
Servicios generales	13,145,516
Otras erogaciones	11,720,373
ISR y PTU diferidos	99,934
Transferencia al Gobierno Federal	1,352,812,005
Variación de anticipos a contratistas cap. 6000	-
4. Total de Gasto contable	3,599,889,858

C) NOTAS DE MEMORIA (CUENTAS DE ORDEN)

El análisis de las cuentas de orden contable y presupuestarias se analizan de la manera siguiente:

a) Cuentas de Orden Contable

Nombre	2023	2022
Avales y garantías	6,479,365	3,693,681
Juicios	26,510,673	-
Fondo de Reserva Tarifa B	80,252,716	58,848,811

CUENTA PÚBLICA 2023

Garantías recibidas por la Entidad, para avalar el cumplimiento de obligaciones contractuales y el Fondo de reserva Tarifa B, es la inversión realizada conforme al Programa Maestro de Desarrollo Portuario, por un importe que represente hasta el 2.25% de los ingresos brutos totales que reciba la Entidad sin incluir la enajenación de terrenos o de otros activos fijos, recuperación de seguros y productos financieros.

En el año 2005 Construcciones Industriales Azteca, S.A. de C.V. demandó a la entidad por la vía ordinaria mercantil diversas prestaciones derivadas del contrato API-GI-CO-01-00.Asimismo, el 19 de octubre de 2020 mediante resolución judicial se condena al pago a cargo de la Entidad por \$ 130,334,129 (Ciento treinta millones trescientos treinta y cuatro mil ciento veintinueve pesos 00/100 M.N.) más IVA, así como los gastos y costas e intereses a calcularse al momento de ejecutarse la sentencia. El 12 de noviembre de 2020, se interpuso un juicio de amparo en contra de la resolución de apelación de fecha 19 de octubre de 2020. Finalmente, el 14 de diciembre de 2021, el juzgado de primera instancia es notificado por el Tribunal Colegiado sobre la negación del amparo, notificación que conoció esta Entidad hasta el 7 de enero de 2022, por lo que el siguiente procedimiento es que la parte vencedora solicite el inicio de la etapa de ejecución.

Se está en espera de la secuela procesal en vía de sección de ejecución, derivado de la resolución al Juicio de Amparo que causó Estado en el mes de diciembre de 2021 y por la cual declaró firme la resolución de primera instancia por el cual se condena al pago de pesos a esta Entidad.

b) Cuentas de Orden Presupuestario

- Cuentas de ingresos

Cuentas de Orden Presupuestarias de Ingresos	
Cuenta	Nombre
8.1.1	Ley de Ingresos Estimada
8.1.2	Ley de Ingresos por ejecutar
8.1.3	Modificaciones a la Ley de Ingresos Estimada
8.1.4	Ley de Ingresos Devengada
8.1.5	Ley de Ingresos Recaudada

3,634,957,710
(103,892,970)
-
7,194,858
3,731,655,823

CUENTA PÚBLICA 2023

- Cuentas de Egresos

Cuentas de Orden Presupuestarias de Egresos		2023
Cuenta	Nombre	
8.2.1	Presupuesto de Egresos Aprobado	3,601,221,450
8.2.2	Presupuesto de Egresos por Ejercer	(78,168,577)
8.2.3	Modificaciones al Presupuesto de Egresos Aprobado	-
8.2.4	Presupuesto de Egresos Comprometido	65,938,349
8.2.5	Presupuesto de Egresos Devengado	144,583,794
8.2.6	Presupuesto de Egresos Ejercido	-
8.2.7	Presupuesto de Egresos Pagado	3,468,867,884

"Bajo protesta de decir verdad declaramos que los estados financieros y sus notas, son razonablemente correctos y son responsabilidad del emisor".



Autorizó: ING. ROMEL EDUARDO LEDEZMA ABAROA
Director General



Elaboró: MTRG. OCTAVIO RIVELINO DELFÍN POZOS
Gerente de Administración y Finanzas

**Administración del Sistema Portuario
Nacional Veracruz, S.A. de C.V (ASIPONAVER)**
Auditoría al 31 de diciembre de 2023
Dictamen Presupuestario

14-marzo-2024

**Administración del Sistema Portuario Nacional Veracruz, S.A. de C.V
(ASIPONAVER)**

Dictamen Presupuestario

ÍNDICE

Contenido	Página
Carta de Presentación	1
Índice	2
Opinión Independiente	3
Estado Analítico de Ingresos	Anexos
Ingresos de Flujo de Efectivo	
Egresos de Flujo de Efectivo	
Estado Analítico del Ejercicio del Presupuesto de Egresos en Clasificación Administrativa	
Estado Analítico del Ejercicio del Presupuesto de Egresos en Clasificación Administrativa (Armonizado)	
Estado Analítico del Ejercicio del Presupuesto de Egresos en Clasificación Económica y por Objeto del Gasto	
Estado Analítico del Ejercicio del Presupuesto de Egresos en Clasificación Económica (Armonizado)	
Estado Analítico del Ejercicio del Presupuesto de Egresos en Clasificación por Objeto de Gasto (Armonizado)	
Estado Analítico del Ejercicio del Presupuesto de Egresos en Clasificación Funcional Programática	
Estado Analítico del Ejercicio del Presupuesto de Egresos en Clasificación Funcional (Armonizado)	
Gasto por Categoría Programática	
Gasto por Categoría Programática (Armonizado)	
Conciliación entre los Ingresos Presupuestarios y Contables	
Conciliación entre los Egresos Presupuestarios y los Gastos Contables	
Notas a los Estados Presupuestales	



DICTAMEN PRESUPUESTARIO

A la Secretaría de la Función Pública
Por el H. Consejo de Administración de la Administración del Sistema
Portuario Nacional Veracruz, S.A. de C.V

Opinión

Hemos auditado los estados e información financiera presupuestaria de la Entidad Gubernamental, **Administración del Sistema Portuario Nacional Veracruz, S.A. de C.V.**, correspondientes a los ejercicios presupuestarios comprendidos del 01 de enero al 31 de diciembre de 2023, que comprenden los Estados Analítico de Ingresos; de Ingresos de Flujo de Efectivo; de Egresos de Flujo de Efectivo; analítico del presupuesto de egresos en clasificación administrativa; analítico del ejercicio del presupuesto de egresos en clasificación económica y por objeto del gasto; analítico del ejercicio del presupuesto de egresos en clasificación funcional programática, así como las notas explicativas a los estados e información financiera presupuestaria que incluyen un resumen de las políticas presupuestarias significativas.

En nuestra opinión, los estados e información presupuestaria adjuntos de la Entidad Gubernamental, **Administración del Sistema Portuario Nacional Veracruz, S.A. de C.V.**, mencionados en el párrafo anterior, están preparados, en todos los aspectos materiales, de conformidad con las disposiciones establecidas en la Ley General de Contabilidad Gubernamental y en la Ley Federal de Presupuesto y Responsabilidad Hacendaria y su Reglamento.

Fundamento de la opinión

Hemos llevado a cabo nuestras auditorías de conformidad con las Normas Internacionales de Auditoría. Nuestras responsabilidades, de acuerdo con estas normas, se describen con más detalle en la sección "Responsabilidades del auditor para la auditoría de los estados e información financiera presupuestaria" de nuestro informe. Somos independientes de la entidad de conformidad con el Código de Ética Profesional del Instituto Mexicano de Contadores Públicos, junto con los requerimientos de ética que son aplicables a nuestras auditorías de estados financieros presupuestarios en México, y hemos cumplido con las demás responsabilidades de ética de conformidad con esos requerimientos y con el Código de Ética Profesional. Consideramos que la evidencia de auditoría que hemos obtenido proporciona una base suficiente y adecuada para nuestra opinión.



Párrafo de énfasis base de preparación y utilización de este Informe

Los estados e información financiera presupuestaria adjuntos, fueron preparados para cumplir con los requerimientos normativos gubernamentales a que está sujeta la entidad y para ser integrados en el Reporte de la Cuenta Pública Federal, los cuales están presentados en los formatos que para tal efecto fueron establecidos por la Unidad de Contabilidad Gubernamental, de la Secretaría de Hacienda; consecuentemente, éstos pueden no ser apropiados para otra finalidad. Nuestra opinión no se modifica por esta cuestión.

Otra cuestión

La administración de la Entidad Gubernamental ha preparado un juego de estados financieros al y por el año terminado el 31 de diciembre de 2023 de conformidad con las disposiciones en materia de información financiera que están establecidas en la Ley General de Contabilidad Gubernamental, sobre los cuales emitimos una opinión no modificada (favorable) con fecha 14 de marzo de 2024, conforme a las Normas Internacionales de Auditoría.

Cabe mencionar que en este informe se incluye el estado analítico del ejercicio del presupuesto de egresos en clasificación administrativa armonizado, estado analítico del ejercicio del presupuesto de egresos en clasificación económica armonizado, estado analítico del ejercicio del presupuesto de egresos en clasificación por objeto del gasto armonizado, estado analítico del ejercicio del presupuesto de egresos en clasificación funcional armonizado y gasto por categoría programática (armonizado), para dar cumplimiento a los "Lineamientos para la Integración de la Cuenta Pública 2023" emitidos mediante Oficio No. 412/UCG/2024/004 de la Unidad de Contabilidad Gubernamental de la Secretaría de Hacienda y Crédito Público, cabe mencionar que la información del cumplimiento global de metas por programa y variaciones en el ejercicio presupuestario de las notas no fue auditada por el despacho.



Responsabilidad de la administración y de los encargados del gobierno de la entidad sobre los estados e información financiera presupuestaria.

La administración es responsable de la preparación de los estados e información financiera presupuestaria adjuntos de conformidad con las disposiciones establecidas en la Ley General de Contabilidad Gubernamental y en la Ley Federal de Presupuesto y Responsabilidad Hacendaria y su Reglamento, y del control interno que la administración consideró necesario para permitir la preparación de los estados e información financiera presupuestaria libre de incorrección material debida a fraude o error.

Los encargados del gobierno de la entidad son responsables de la supervisión del proceso de información financiera de la entidad.

Responsabilidades del auditor sobre la auditoría de los estados e información financiera presupuestaria

Nuestros objetivos son obtener una seguridad razonable sobre de que los estados financieros, en su conjunto, se encuentran libres de incorrección material, debido a fraude o error, y emitir un informe de auditoría que contiene nuestra opinión. Seguridad razonable es un alto nivel de seguridad, pero no es una garantía, de que una auditoría realizada de conformidad con las Normas Internacionales de Auditoría siempre detecte una incorrección material cuando existe.

Las incorrecciones pueden deberse a fraude o error y son consideradas materiales si individualmente, o en su conjunto, puede preverse razonablemente que influyan en las decisiones económicas que los usuarios hacen basándose en los estados financieros.

Como parte de una Auditoría de conformidad con las Normas Internacionales de Auditoría, aplicamos nuestro juicio profesional y mantenemos una actitud de escepticismo profesional durante toda la auditoría. También:

- Identificamos y evaluamos los riesgos de incorrección material en los estados financieros, debida a fraude o error, diseñamos y aplicamos los procedimientos de auditoría para responder a esos riesgos y obtener evidencia de auditoría suficiente y apropiada para obtener una base para



®

Zárate García Paz & Asoc., S.A. de C.V.

Contadores Públicos, Auditores y Abogados Fiscales

An Independent Member of



www.ucsglobal.org

nuestra opinión. El riesgo de no detectar una incorrección material debida a fraude es mayor que en el caso de una incorrección material, ya que el fraude puede implicar colusión, falsificación, manifestaciones intencionalmente erróneas, omisiones intencionalmente, o la anulación del control interno.

- ✳ Obtenemos conocimiento del control interno importante para la auditoría, con el fin de diseñar los procedimientos de auditoría que consideramos adecuados en las circunstancias, y no con la finalidad de expresar una opinión sobre la eficacia del control interno de la entidad.
- ✳ Evaluamos lo apropiado de las políticas contables utilizadas y la razonabilidad de las estimaciones contables, así como las revelaciones hechas por la administración de la entidad.

Nos comunicamos con los responsables del gobierno de la entidad en relación, entre otras cuestiones, con el alcance planeado y el momento de realización de la auditoría y los hallazgos importantes de la auditoría, así como cualquier deficiencia significativa en el control interno que identificamos durante nuestra auditoría.

ATENTAMENTE

Zárate García Paz y Asociados S.A. de C.V.

C.P.C. y C.C.A.G. Jesús Álvaro de Anda y Zamora
Socio Responsable

Naucalpan de Juárez, Estado de México,
a 14 de marzo de 2024.

6/6




CUENTA PÚBLICA 2023
ESTADO ANALÍTICO DE INGRESOS
J3E ADMINISTRACIÓN DEL SISTEMA PORTUARIO NACIONAL VERACRUZ, S.A. DE C.V.
(PESOS)

Rubro de Ingresos	INGRESOS					DIFERENCIA (6 = 5 - 3)
	ESTIMADO (3)	AMPLIACIONES Y REDUCCIONES (2)	MODIFICADO (3 = 1 + 2)	DEVENGADO (4)	RECAUDADO (5)	
Impuestos	0	0	0	0	0	0
Cuotas y Aportaciones de Seguridad Social	0	0	0	0	0	0
Contribuciones de Mejoras	0	0	0	0	0	0
Derechos	0	0	0	0	0	0
Productos	43,863,459	101,241,197	145,104,656	164,868,444	164,868,444	121,004,985
Aprovechamientos	0	0	0	0	0	0
Ingresos por Venta de Bienes, Prestación de Servicios y Otros Ingresos	2,495,555,326	994,297,728	3,489,853,054	3,573,982,237	3,566,787,379	1,071,232,053
Participaciones, Aportaciones, Convenios, Incentivos Derivados de la Colaboración Fiscal y Fondos Distintos de Aportaciones	0	0	0	0	0	0
Transferencias, Asignaciones, Subsidios y Subvenciones, y Pensiones y Jubilaciones	0	0	0	0	0	0
Ingresos Derivados de Financiamientos	0	0	0	0	0	0
Total^{1/}	2,539,418,785	1,095,538,925	3,634,957,710	3,738,850,681	3,731,655,823	1,192,237,038
				Ingresos Excedentes		

Estado Analítico de Ingresos por Fuente de Financiamiento	INGRESOS					DIFERENCIA (6 = 5 - 3)
	ESTIMADO (3)	AMPLIACIONES Y REDUCCIONES (2)	MODIFICADO (3 = 1 + 2)	DEVENGADO (4)	RECAUDADO (5)	
Ingresos del Poder Ejecutivo Federal o Estatal y de los Municipios	0	0	0	0	0	0
Impuestos	0	0	0	0	0	0
Cuotas y Aportaciones de Seguridad Social	0	0	0	0	0	0
Contribuciones de Mejoras	0	0	0	0	0	0
Derechos	0	0	0	0	0	0
Productos	0	0	0	0	0	0
Aprovechamientos	0	0	0	0	0	0
Participaciones, Aportaciones, Convenios, Incentivos Derivados de la Colaboración Fiscal y Fondos Distintos de Aportaciones	0	0	0	0	0	0
Transferencias, Asignaciones, Subsidios y Subvenciones, y Pensiones y Jubilaciones	0	0	0	0	0	0
Ingresos de los Entes Públicos de los Poderes Legislativo y Judicial, de los Órganos Autónomos y del Sector Paraestatal o Paramunicipal, así como de las Empresas Productivas del Estado	2,539,418,785	1,095,538,925	3,634,957,710	3,738,850,681	3,731,655,823	1,192,237,038
Cuotas y Aportaciones de Seguridad Social	0	0	0	0	0	0
Productos	43,863,459	101,241,197	145,104,656	164,868,444	164,868,444	121,004,985
Ingresos por Ventas de Bienes, Prestación de Servicios y Otros Ingresos	2,495,555,326	994,297,728	3,489,853,054	3,573,982,237	3,566,787,379	1,071,232,053
Transferencias, Asignaciones, Subsidios y Subvenciones, y Pensiones y Jubilaciones	0	0	0	0	0	0
Ingresos Derivados de Financiamiento	0	0	0	0	0	0
Ingresos Derivados de Financiamientos	0	0	0	0	0	0
Total^{1/}	2,539,418,785	1,095,538,925	3,634,957,710	3,738,850,681	3,731,655,823	1,192,237,038
				Ingresos Excedentes		

1/ Las sumas parciales y total pueden no coincidir debido al redondeo.
Fuente: El ente público.


Elaboró: **MTRO. OCTAVIO RIVELINO DELFIN POZOS**
GERENTE DE ADMINISTRACION Y FINANZAS


Autorizó: ING. ROMEL EDUARDO LEDEZMA ABAROA
DIRECTOR GENERAL

CUENTA PÚBLICA 2023
INGRESOS DE FLUJO DE EFECTIVO
PRODUCTORAS DE BIENES Y SERVICIOS
13 MARINA
13E ADMINISTRACIÓN DEL SISTEMA PORTUARIO NACIONAL VERACRUZ, S.A. DE C.V.
(PESOS)


Concepto	ESTIMADO	MODIFICADO	RECAUDADO
TOTAL DE RECURSOS ^{1/}	3,227,189,270	4,217,630,543	4,314,328,624
DISPONIBILIDAD INICIAL	687,770,485	582,672,833	582,672,801
CORRIENTES Y DE CAPITAL	2,539,418,785	3,634,957,710	3,731,655,823
VENTA DE BIENES	0	0	0
INTERNAS	0	0	0
EXTERNAS	0	0	0
VENTA DE SERVICIOS	2,432,424,917	3,421,964,144	3,499,351,045
INTERNAS	2,432,424,917	3,421,964,144	3,499,351,045
EXTERNAS	0	0	0
INGRESOS DIVERSOS	106,993,868	212,993,566	232,304,778
INGRESOS DE FIDUCIARIOS PÚBLICOS	0	0	0
PRODUCTOS FINANCIEROS	43,863,459	145,104,656	164,868,444
OTROS	63,130,409	67,888,910	67,436,334
VENTA DE INVERSIONES	0	0	0
RECUPERACIÓN DE ACTIVOS FÍSICOS	0	0	0
RECUPERACIÓN DE ACTIVOS FINANCIEROS	0	0	0
INGRESOS POR OPERACIONES AJENAS	0	0	0
POR CUENTA DE TERCEROS	0	0	0
POR EROGACIONES RECUPERABLES	0	0	0
SUBSIDIOS Y APOYOS FISCALES	0	0	0
SUBSIDIOS	0	0	0
CORRIENTES	0	0	0
DE CAPITAL	0	0	0
APOYOS FISCALES	0	0	0
CORRIENTES	0	0	0
SERVICIOS PERSONALES	0	0	0
OTROS	0	0	0
INVERSIÓN FÍSICA	0	0	0
INTERESES, COMISIONES Y GASTOS DE LA DEUDA	0	0	0
INVERSIÓN FINANCIERA	0	0	0
AMORTIZACIÓN DE PASIVOS	0	0	0
SUMA DE INGRESOS DEL AÑO	2,539,418,785	3,634,957,710	3,731,655,823
ENDEUDAMIENTO (O DESENLADAMIENTO) NETO	0	0	0
INTERNO	0	0	0
EXTERNO	0	0	0

1/ Las sumas parciales y total pueden no coincidir debido al redondeo.
Fuente: Estimado y Modificado, sistemas globalizadores de la Secretaría de Hacienda y Crédito Público; Recaudado, el ente público.



Autorizó: ING. ROMEL EDUARDO LEDEZMA ABAROA

DIRECTOR GENERAL



Elaboró: MITD. OCTAVIO RIVELINO DELFÍN POZOS

GERENTE DE ADMINISTRACION Y FINANZAS

CUENTA PÚBLICA 2023
EGRESOS DE FLUJO DE EFECTIVO
PRODUCTORAS DE BIENES Y SERVICIOS

13E ADMINISTRACIÓN DEL SISTEMA PORTUARIO NACIONAL VERACRUZ, S.A. DE C.V.
13 MARINA
(PESOS)

Concepto	APROBADO	MODIFICADO	PAGADO
TOTAL DE RECURSOS^{1/}	3,227,189,270	4,217,630,543	4,314,328,624
GASTO CORRIENTE	1,373,371,481	1,781,043,701	1,799,033,734
SERVICIOS PERSONALES	81,193,842	81,937,422	88,394,539
DE OPERACIÓN	1,277,665,639	1,684,526,931	1,700,391,927
SUBSIDIOS	0	0	0
OTRAS EROGACIONES	14,512,000	14,579,348	10,247,268
0	0	0	0
PENSIONES Y JUBILACIONES	1,132,311,044	1,820,177,749	1,669,834,154
INVERSIÓN FÍSICA	0	41,852,701	39,558,651
BIENES MUEBLES E INMUEBLES	0	0	0
OBRA PÚBLICA	1,132,311,044	1,778,325,048	1,630,275,503
SUBSIDIOS	0	0	0
OTRAS EROGACIONES	0	0	0
0	0	0	0
INVERSIÓN FINANCIERA	0	0	0
COSTO FINANCIERO	0	0	0
INTERESES, COMISIONES Y GASTOS DE LA DEUDA	0	0	0
INTERNOS	0	0	0
EXTERNOS	0	0	0
EGRESOS POR OPERACIONES AJENAS	0	0	74,305,103
POR CUENTA DE TERCEROS	0	0	-4,004,401
EROGACIONES RECUPERABLES	0	0	78,309,504
SUMA DE EGRESOS DEL AÑO	2,505,682,525	3,601,221,450	3,543,172,991
ENTROS A TESORERÍA DE LA FEDERACIÓN	0	0	0
ORDINARIOS	0	0	0
EXTRAORDINARIOS	0	0	0
DISPONIBILIDAD FINAL	721,506,745	616,409,093	771,155,633
DIFERENCIAS CAMBIARIAS, AJUSTES CONTABLES Y OPERACIONES EN TRÁNSITO	0	0	0

1/ Las sumas parciales y total pueden no coincidir debido al redondeo.
Fuente: Presupuesto Aprobado y Modificado, sistemas globalizadores de la Secretaría de Hacienda y Crédito Público; Presupuesto Pagado, el ente público.



Autorizó: ING. ROMEL EDUARDO LEDEZMA ABAROA

DIRECTOR GENERAL



Elaboró: MTR. OCTAVIO RIVELINO DELFIN POZOS

GERENTE DE ADMINISTRACION Y FINANZAS


CUENTA PÚBLICA 2023
 ESTADO ANALÍTICO DEL EJERCICIO DEL PRESUPUESTO DE EGRESOS EN CLASIFICACIÓN ADMINISTRATIVA^{1/}
 13 MARINA
 J3E ADMINISTRACIÓN DEL SISTEMA PORTUARIO NACIONAL VERACRUZ, S.A. DE C.V.
 (PESOS)

DENOMINACIÓN	APROBADO	MODIFICADO	DEVENGADO	PAGADO	ECONOMÍAS
TOTAL	2,505,682,525	3,601,221,450	3,687,756,779	3,543,172,991	-86,535,329

^{1/} Las sumas parciales y total pueden no coincidir debido al redondeo.
 Fuente: Presupuesto Aprobado y Modificado, sistemas globalizadores de la Secretaría de Hacienda y Crédito Público. Presupuesto Devengado y Pagado, el ente público.



Autorizó: **ING. ROMEL EDUARDO LEZMA ABAROA**
 DIRECTOR GENERAL



Elaboró: **MTRO. OCTAVIO RIVELINO DELFÍN POZOS**
 GERENTE DE ADMINISTRACION Y FINANZAS

CUENTA PÚBLICA 2023
 ESTADO ANALÍTICO DEL EJERCICIO DEL PRESUPUESTO DE EGRESOS EN CLASIFICACIÓN ADMINISTRATIVA (ARMONIZADO)^{1/}
 13 MARINA
 J3E ADMINISTRACIÓN DEL SISTEMA PORTUARIO NACIONAL VERACRUZ, S.A. DE C.V.
 (PESOS)


CONCEPTO	APROBADO 1	AMPLIACIONES / (REDUCCIONES) 2 + (3-4)	MODIFICADO 3	DEVENGADO 4	PAGADO 5	SUB EJERCICIO ^{2/} 6 = (5-4)
Administración del Sistema Portuario Nacional Veracruz, S.A. de C.V.	2,505,682,525	1,095,538,925	3,601,221,450	3,687,756,779	3,543,172,991	-86,535,329
Total del Gasto	2,505,682,525	1,095,538,925	3,601,221,450	3,687,756,779	3,543,172,991	-86,535,329

1/ Las sumas parciales y total pueden no coincidir debido al redondeo.
 2/ Corresponde a las Economías Presupuestarias.

Fuente: Presupuesto Aprobado y Modificado, sistemas globalizadores de la Secretaría de Hacienda y Crédito Público. Presupuesto Devengado y Pagado, el ente público.



Autorizó: ING. ROMEL EDUARDO LEDEZMA ABAROA
 DIRECTOR GENERAL



Elaboró: MTRº OCTAVIO RIVELINO DELFIN POZOS
 GERENTE DE ADMINISTRACION Y FINANZAS

CUENTA PÚBLICA 2023
ESTADO ANALÍTICO DEL EJERCICIO DEL PRESUPUESTO DE EGRESOS EN CLASIFICACIÓN ECONÓMICA Y POR OBJETO DEL GASTO^{1/}
13 MARINA
J3E ADMINISTRACIÓN DEL SISTEMA PORTUARIO NACIONAL VERACRUZ, S.A. DE C.V.
(PESOS)

CLASIFICACIÓN ECONÓMICA OBJETO DEL GASTO DENOMINACIÓN	APROBADO	MODIFICADO	DEVENGADO	PAGADO	ECONOMÍAS
TOTAL	2,505,682,525	3,601,221,450	3,687,756,779	3,543,172,991	-86,535,329
Gasto Corriente	1,373,371,481	1,781,043,701	1,875,070,485	1,795,029,333	-94,026,784
Servicios Personales	81,193,842	81,937,422	89,905,981	88,394,539	-7,968,559
1000 Servicios personales	81,193,842	81,937,422	89,905,981	88,394,539	-7,968,559
1100 Remuneraciones al personal de carácter permanente	35,952,767	35,877,915	35,830,275	35,830,275	47,640
1200 Remuneraciones al personal de carácter transitorio	1,832,790	343,052	359,821	343,052	-16,769
1300 Remuneraciones adicionales y especiales	6,393,555	10,095,221	9,976,011	9,976,011	119,210
1400 Seguridad social	12,598,251	13,319,274	14,604,369	13,109,696	-1,285,095
1500 Otras prestaciones sociales y económicas	21,505,663	22,301,960	29,135,505	29,135,505	-6,833,545
1600 Provisiones	2,915,821	0	0	0	0
Gasto De Operación	1,277,665,639	1,684,526,931	1,778,921,637	1,700,391,927	-94,394,706
2000 Materiales y suministros	24,529,416	24,998,788	8,724,740	8,053,349	16,274,048
2100 Materiales de administración, emisión de documentos y artículos oficiales	5,989,500	6,033,360	810,669	757,736	5,222,691
2200 Alimentos y utensilios	2,289,440	1,871,703	894,935	894,935	976,768
2400 Materiales y artículos de construcción y de reparación	2,421,000	3,196,688	1,500,293	1,500,293	1,696,395
2500 Productos químicos, farmacéuticos y de laboratorio	32,400	51,657	19,257	19,257	32,400
2600 Combustibles, lubricantes y aditivos	3,796,176	3,796,176	2,321,782	1,985,739	1,474,394
2700 Vestuario, blancos, prendas de protección y artículos deportivos	5,275,800	5,324,104	2,593,575	2,404,447	2,730,529
2900 Herramientas, refacciones y accesorios menores	4,725,100	4,725,100	584,229	490,942	4,140,871
3000 Servicios generales	1,253,136,223	1,659,528,143	1,770,196,897	1,692,338,578	-110,668,754
3100 Servicios básicos	31,149,204	31,259,560	18,666,472	17,222,601	12,593,088
3200 Servicios de arrendamiento	108,097,385	99,778,785	59,773,224	53,243,382	40,005,561
3300 Servicios profesionales, científicos, técnicos y otros servicios	159,896,155	163,682,796	120,280,500	108,993,556	43,402,296
3400 Servicios financieros, bancarios y comerciales	138,345,108	171,894,561	150,377,080	150,377,080	21,517,481
3500 Servicios de instalación, reparación, mantenimiento y conservación	275,640,225	485,727,413	398,078,650	362,761,216	87,648,763
3600 Servicios de comunicación social y publicidad	5,000,000	5,000,000	4,396,552	4,396,552	603,448
3700 Servicios de traslado y viáticos	2,985,920	2,985,920	885,233	885,233	2,100,687
3800 Servicios oficiales	8,193,279	8,496,365	3,178,354	3,178,354	5,318,011
3900 Otros servicios generales	5,23,828,947	690,702,743	1,014,560,832	991,280,604	-323,858,089


CUENTA PÚBLICA 2023
ESTADO ANALÍTICO DEL EJERCICIO DEL PRESUPUESTO DE EGRESOS EN CLASIFICACIÓN ECONÓMICA Y POR OBJETO DEL GASTO^{1/}
13 MARINA
13E ADMINISTRACIÓN DEL SISTEMA PORTUARIO NACIONAL VERACRUZ, S.A. DE C.V.
(PESOS)

CLASIFICACIÓN ECONÓMICA OBJETO DEL GASTO DENOMINACIÓN	APROBADO	MODIFICADO	DEVENGADO	PAGADO	ECONOMÍAS
Otros De Corriente	14,512,000	14,579,348	6,242,867	6,242,867	8,336,481
3000 Servicios generales	14,512,000	14,579,348	6,242,867	6,242,867	8,336,481
3900 Otros servicios generales	14,512,000	14,579,348	6,242,867	6,242,867	8,336,481
Pensiones Y Jubilaciones					
Gasto De Inversión	1,132,311,044	1,820,177,749	1,812,686,294	1,748,143,658	7,491,455
Inversión Física	1,132,311,044	1,820,177,749	1,734,376,790	1,669,834,154	85,800,959
5000 Bienes muebles, inmuebles e intangibles	0	41,852,701	39,558,651	39,558,651	2,294,050
5100 Mobiliario y equipo de administración	0	3,134,517	1,467,752	1,467,752	1,666,765
5600 Maquinaria, otros equipos y herramientas	0	718,184	90,899	90,899	627,285
5800 Bienes inmuebles	0	38,000,000	38,000,000	38,000,000	0
6000 Inversión pública	1,132,311,044	1,778,325,048	1,694,818,139	1,630,275,503	83,506,909
6200 Obra pública en bienes propios	1,132,311,044	1,778,325,048	1,694,818,139	1,630,275,503	83,506,909
Otros De Inversión					
3000 Servicios generales			78,309,504	78,309,504	-78,309,504
3900 Otros servicios generales			78,309,504	78,309,504	-78,309,504

^{1/} Las sumas parciales y total pueden no coincidir debido al redondeo.
Fuente: Presupuesto Aprobado y Modificado, sistemas globalizadores de la Secretaría de Hacienda y Crédito Público. Presupuesto Devengado y Pagado, el ente público.



Autorizó: **ING. ROMEL EDUARDO LEDEZMA ABAROA**
DIRECTOR GENERAL



Elaboró: **MTRO. OCTAVIO RIVELINO DELFIN POZOS**
GERENTE DE ADMINISTRACION Y FINANZAS

CUENTA PÚBLICA 2023
ESTADO ANALÍTICO DEL EJERCICIO DEL PRESUPUESTO DE EGRESOS EN CLASIFICACIÓN ECONÓMICA (ARMONIZADO)^{1/}
13 MARINA
J3E ADMINISTRACIÓN DEL SISTEMA PORTUARIO NACIONAL VERACRUZ, S.A. DE C.V.
(PESOS)

CONCEPTO	1 APROBADO	2 = (1-1) AMPLIACIONES / (REDUCCIONES)	3 MODIFICADO	4 DEVENGADO	5 PAGADO	6 = (3-4) SUBEJERCICIO ^{2/}
Gasto Corriente	1.373.371,481	407.672,220	1.781.043,701	1.875.070,485	1.795.029,333	-94.026,784
Gasto De Capital	1.132.311,044	687.866,705	1.820.177,749	1.812.686,294	1.748.143,658	7.491,455
Total del Gasto	2.505.682,525	1.095.538,925	3.601.221,450	3.687.756,779	3.543.172,991	-86.535,329

1/ Las sumas parciales y total pueden no coincidir debido al redondeo.

2/ Corresponde a las Economías Presupuestarias.

Fuente: Presupuesto Aprobado y Modificado, sistemas globalizadores de la Secretaría de Hacienda y Crédito Público, Presupuesto Devengado y Pagado, el ente público.



Autorizó: ING. ROMEL EDUARDO LEDEZMA ABAROA

DIRECTOR GENERAL



Elaboró: MTR. OCTAVIO RIVELINO DELFÍN POZOS

GERENTE DE ADMINISTRACION Y FINANZAS

CUENTA PÚBLICA 2023
ESTADO ANALÍTICO DEL EJERCICIO DEL PRESUPUESTO DE EGRESOS EN CLASIFICACIÓN POR OBJETO DEL GASTO (ARMONIZADO)^{1/}
13 MARINA
J3E ADMINISTRACIÓN DEL SISTEMA PORTUARIO NACIONAL VERACRUZ, S.A. DE C.V.
(PESOS)

CONCEPTO	APROBADO 1	AMPLIACIONES / (REDUCCIONES) 2 = (3-1)	MODIFICADO 3	DEVENGADO 4	PAGADO 5	SUB EJERCICIO ^{2/} 6 = (5-4)
Servicios personales	81,193,842	743,580	81,937,422	89,905,981	88,394,539	-7,968,559
Remuneraciones al personal de carácter permanente	35,952,762	-74,847	35,877,915	35,830,275	35,830,275	47,640
Remuneraciones al personal de carácter transitorio	1,832,790	-1,489,738	343,052	359,821	343,052	-16,769
Remuneraciones adicionales y especiales	6,393,555	3,701,666	10,095,221	9,976,011	9,976,011	119,210
Seguridad social	12,593,251	726,023	13,319,274	14,604,369	13,109,696	-1,285,095
Otras prestaciones sociales y económicas	21,505,663	796,297	22,301,960	29,135,505	29,135,505	-6,833,545
Provisiones	2,915,821	-2,915,821	0	0	0	0
Materiales y suministros	24,529,416	469,372	24,998,788	8,724,740	8,053,349	16,274,048
Materiales de administración, emisión de documentos y artículos oficiales	5,989,500	43,860	6,033,360	810,669	757,736	5,222,691
Alimentos y utensilios	2,289,440	-417,737	1,871,703	894,935	894,935	976,768
Materiales y artículos de construcción y de reparación	2,421,000	775,688	3,196,688	1,500,293	1,500,293	1,696,395
Productos químicos, farmacéuticos y de laboratorio	32,400	19,257	51,657	19,257	19,257	32,400
Combustibles, lubricantes y aditivos	3,796,176	0	3,796,176	2,321,782	1,985,739	1,474,394
Vestuario, blancos, prendas de protección y artículos deportivos	5,275,800	48,304	5,324,104	2,593,575	2,404,447	2,730,529
Herramientas, refacciones y accesorios menores	4,725,100	0	4,725,100	584,229	490,942	4,140,871
Servicios generales	1,267,648,223	406,459,268	1,674,107,491	1,854,749,268	1,776,890,949	-180,641,777
Servicios básicos	31,149,204	110,356	31,259,560	18,666,472	17,222,601	12,593,088
Servicios de arrendamiento	108,097,385	-8,318,600	99,778,785	59,773,224	53,243,382	40,005,561
Servicios profesionales, científicos, técnicos y otros servicios	159,896,155	3,786,641	163,682,796	120,280,500	108,993,556	43,402,296
Servicios financieros, bancarios y comerciales	138,345,108	33,549,453	171,894,561	150,377,080	150,377,080	21,517,481
Servicios de instalación, reparación, mantenimiento y conservación	275,640,225	210,087,188	485,727,413	398,078,650	362,761,216	87,648,763
Servicios de comunicación social y publicidad	5,000,000	0	5,000,000	4,396,552	4,396,552	603,448
Servicios de traslado y viáticos	2,985,920	0	2,985,920	885,233	885,233	2,100,687
Servicios oficiales	8,193,279	303,086	8,496,365	3,178,354	3,178,354	5,318,011
Otros servicios generales	538,340,947	166,941,144	705,282,091	1,099,113,203	1,075,832,975	-393,831,112

CUENTA PÚBLICA 2023
ESTADO ANALÍTICO DEL EJERCICIO DEL PRESUPUESTO DE EGRESOS EN CLASIFICACIÓN POR OBJETO DEL GASTO (ARMONIZADO)^{1/}
13 MARINA
33E ADMINISTRACIÓN DEL SISTEMA PORTUARIO NACIONAL VERACRUZ, S.A. DE C.V.
(PESOS)

CONCEPTO	1 APROBADO	2 + (3-4) AMPLIACIONES / (REDUCCIONES)	3 MODIFICADO	4 DEVENGADO	5 PAGADO	6 + (3-4) SUJERECIO ^{2/}
Bienes muebles, inmuebles e intangibles	0	41,852,701	41,852,701	39,558,651	39,558,651	2,294,050
Mobiliario y equipo de administración	0	3,134,517	3,134,517	1,467,752	1,467,752	1,666,765
Vehículos y equipo de transporte	0	0	0	0	0	0
Maquinaria, otros equipos y herramientas	0	718,184	718,184	90,899	90,899	627,285
Bienes inmuebles	0	38,000,000	38,000,000	38,000,000	38,000,000	0
Inversión pública	1,132,311,044	646,014,004	1,778,325,048	1,694,818,139	1,630,275,503	83,506,909
Obra pública en bienes propios	1,132,311,044	646,014,004	1,778,325,048	1,694,818,139	1,630,275,503	83,506,909
Total del Gasto	2,505,682,525	1,095,538,925	3,601,221,450	3,687,756,779	3,543,172,991	-86,535,329


1/ Las sumas parciales y total pueden no coincidir debido al redondeo.

2/ Corresponde a las Economías Presupuestarias.

Fuente: Presupuesto Aprobado y Modificado, sistemas globalizadores de la Secretaría de Hacienda y Crédito Público, Presupuesto Devengado y Pagado, el ente público.



Autorizó: ING. ROMEL EDUARDO LEDEZMA ABAROA
DIRECTOR GENERAL



Elaboró: MTR. OCTAVIO RIVELINO DELFÍN POZOS
GERENTE DE ADMINISTRACION Y FINANZAS

CUENTA PÚBLICA 2023
ESTADO ANALÍTICO DEL EJERCICIO DEL PRESUPUESTO DE EGRESOS EN CLASIFICACIÓN FUNCIONAL-PROGRAMÁTICA
13 MARINA
13E ADMINISTRACIÓN DEL SISTEMA PORTUARIO NACIONAL VERACRUZ, S.A. DE C.V.
(PESOS)

CLASIFICACIÓN	CONCEPTO	ESTADO	COMPROBADO	CONTRATADO	COMPROBADO	CONTRATADO	COMPROBADO	CONTRATADO	COMPROBADO	CONTRATADO	COMPROBADO	CONTRATADO	COMPROBADO	CONTRATADO	COMPROBADO	CONTRATADO	COMPROBADO	CONTRATADO
1 3 04 001	TOTAL APROBADO	81,192,847	1,277,656,939	0	14,512,000	1,373,371,481	1,132,311,044	0	2,505,682,525	548	0.0	452	0.0	0.0	0.0	0.0	0.0	0.0
1 3 04 001	TOTAL MODIFICADO	81,937,422	1,684,529,931	0	14,579,348	1,781,043,701	1,820,177,749	0	3,609,231,450	495	0.0	503	0.0	0.0	0.0	0.0	0.0	0.0
1 3 04 001	TOTAL DEVENGADO	89,905,981	1,778,921,637	0	6,242,867	1,875,070,485	1,812,686,294	0	3,687,256,779	508	0.0	492	0.0	0.0	0.0	0.0	0.0	0.0
1 3 04 001	TOTAL PAGADO	88,394,539	1,700,391,927	0	4,807,627	1,795,009,333	1,748,143,658	0	3,543,172,991	507	0.0	493	0.0	0.0	0.0	0.0	0.0	0.0
1 3 04 001	Porcentaje Pag/Aprob	108 #	133.1	0.0	43.0	130.7	154.4	0.0	141.4									
1 3 04 001	Porcentaje Pag/Modif	107 #	100 #	0.0	42.8	100.8	96.0	0.0	98.4									
1 3 04 001	Gobierno	4,314,164	1,227,860	0	573,086	6,115,110	6,115,110	0	6,115,110	100.0	0.0	0.0	0.0	0.0	0.0	0.0	0.0	0.0
1 3 04 001	Aprobado	4,812,668	1,233,016	0	612,703	6,658,387	6,658,387	0	6,658,387	100.0	0.0	0.0	0.0	0.0	0.0	0.0	0.0	0.0
1 3 04 001	Modificado	4,891,835	257,342	0	612,703	5,761,880	5,761,880	0	5,761,880	100.0	0.0	0.0	0.0	0.0	0.0	0.0	0.0	0.0
1 3 04 001	Devengado	4,807,627	232,674	0	612,703	5,653,004	5,653,004	0	5,653,004	100.0	0.0	0.0	0.0	0.0	0.0	0.0	0.0	0.0
1 3 04 001	Pagado	111.4	18.9	0.0	106.9	92.4	92.4	0.0	92.4									
1 3 04 001	Porcentaje Pag/Aprob	99.9	18.9	0.0	100.0	84.9	84.9	0.0	84.9									
1 3 04 001	Porcentaje Pag/Modif			0.0				0.0										
1 3 04 001	Función Pública	4,314,164	1,227,860	0	573,086	6,115,110	6,115,110	0	6,115,110	100.0	0.0	0.0	0.0	0.0	0.0	0.0	0.0	0.0
1 3 04 001	Aprobado	4,812,668	1,233,016	0	612,703	6,658,387	6,658,387	0	6,658,387	100.0	0.0	0.0	0.0	0.0	0.0	0.0	0.0	0.0
1 3 04 001	Modificado	4,891,835	257,342	0	612,703	5,761,880	5,761,880	0	5,761,880	100.0	0.0	0.0	0.0	0.0	0.0	0.0	0.0	0.0
1 3 04 001	Devengado	4,807,627	232,674	0	612,703	5,653,004	5,653,004	0	5,653,004	100.0	0.0	0.0	0.0	0.0	0.0	0.0	0.0	0.0
1 3 04 001	Pagado	111.4	18.9	0.0	106.9	92.4	92.4	0.0	92.4									
1 3 04 001	Porcentaje Pag/Aprob	99.9	18.9	0.0	100.0	84.9	84.9	0.0	84.9									
1 3 04 001	Porcentaje Pag/Modif			0.0				0.0										
1 3 04 001	Función pública y bien gobierno	4,314,164	1,227,860	0	573,086	6,115,110	6,115,110	0	6,115,110	100.0	0.0	0.0	0.0	0.0	0.0	0.0	0.0	0.0
1 3 04 001	Aprobado	4,812,668	1,233,016	0	612,703	6,658,387	6,658,387	0	6,658,387	100.0	0.0	0.0	0.0	0.0	0.0	0.0	0.0	0.0
1 3 04 001	Modificado	4,891,835	257,342	0	612,703	5,761,880	5,761,880	0	5,761,880	100.0	0.0	0.0	0.0	0.0	0.0	0.0	0.0	0.0
1 3 04 001	Devengado	4,807,627	232,674	0	612,703	5,653,004	5,653,004	0	5,653,004	100.0	0.0	0.0	0.0	0.0	0.0	0.0	0.0	0.0
1 3 04 001	Pagado	111.4	18.9	0.0	106.9	92.4	92.4	0.0	92.4									
1 3 04 001	Porcentaje Pag/Aprob	99.9	18.9	0.0	100.0	84.9	84.9	0.0	84.9									
1 3 04 001	Porcentaje Pag/Modif			0.0				0.0										
1 3 04 001	Actualidad de apoyo a la función pública	4,314,164	1,227,860	0	573,086	6,115,110	6,115,110	0	6,115,110	100.0	0.0	0.0	0.0	0.0	0.0	0.0	0.0	0.0
1 3 04 001	Aprobado	4,812,668	1,233,016	0	612,703	6,658,387	6,658,387	0	6,658,387	100.0	0.0	0.0	0.0	0.0	0.0	0.0	0.0	0.0
1 3 04 001	Modificado	4,891,835	257,342	0	612,703	5,761,880	5,761,880	0	5,761,880	100.0	0.0	0.0	0.0	0.0	0.0	0.0	0.0	0.0
1 3 04 001	Devengado	4,807,627	232,674	0	612,703	5,653,004	5,653,004	0	5,653,004	100.0	0.0	0.0	0.0	0.0	0.0	0.0	0.0	0.0
1 3 04 001	Pagado	111.4	18.9	0.0	106.9	92.4	92.4	0.0	92.4									
1 3 04 001	Porcentaje Pag/Aprob	99.9	18.9	0.0	100.0	84.9	84.9	0.0	84.9									
1 3 04 001	Porcentaje Pag/Modif			0.0				0.0										
1 3 04 001	Administración del Sistema Portuario Nacional Veracruz, S.A. de C.V.	4,314,164	1,227,860	0	573,086	6,115,110	6,115,110	0	6,115,110	100.0	0.0	0.0	0.0	0.0	0.0	0.0	0.0	0.0
1 3 04 001	Aprobado	4,812,668	1,233,016	0	612,703	6,658,387	6,658,387	0	6,658,387	100.0	0.0	0.0	0.0	0.0	0.0	0.0	0.0	0.0
1 3 04 001	Modificado	4,891,835	257,342	0	612,703	5,761,880	5,761,880	0	5,761,880	100.0	0.0	0.0	0.0	0.0	0.0	0.0	0.0	0.0
1 3 04 001	Devengado	4,807,627	232,674	0	612,703	5,653,004	5,653,004	0	5,653,004	100.0	0.0	0.0	0.0	0.0	0.0	0.0	0.0	0.0
1 3 04 001	Pagado	111.4	18.9	0.0	106.9	92.4	92.4	0.0	92.4									
1 3 04 001	Porcentaje Pag/Aprob	99.9	18.9	0.0	100.0	84.9	84.9	0.0	84.9									
1 3 04 001	Porcentaje Pag/Modif			0.0				0.0										

CUENTA PÚBLICA 2023
ESTADO ANALÍTICO DEL EJERCICIO DEL PRESUPUESTO DE EGRESOS EN CLASIFICACIÓN FUNCIONAL-PROGRAMÁTICA
13 MARINA
J1E ADMINISTRACIÓN DEL SISTEMA PORTUARIO NACIONAL VERACRUZ, S.A. DE C.V.
(PESOS)

CLASIFICACIÓN	DESCRIPCIÓN	IMPORTE	CANTIDAD	UNIDAD	IMPORTE	CANTIDAD	UNIDAD	TOTAL		TOTAL	
								IMPORTE	CANTIDAD	IMPORTE	CANTIDAD
3 5 02 010 E002	Operación de infraestructura marítima:										
3 5 02 010 E002	Aprobado	58,474,666	1,211,178.630		7,806,858	1,277,410.154		0	0	1,277,410.154	0.0
3 5 02 010 E002	Modificado	56,316,006	1,614,562.617		7,811,407	1,678,710,000		3,852,701	3,852,701	1,682,562,711	99.8
3 5 02 010 E002	Derengado	62,689,028	1,738,783.746		7,378,670	1,809,894,915		1,558,651	1,558,651	1,811,453,566	99.9
3 5 02 010 E002	Pagado		1,664,609.819		94.5	1,734,672.517		1,558,651	1,558,651	1,736,236,168	99.9
3 5 02 010 E002	Porcentaje Pag/Aprob		137.4		94.5	135.8		0.0	0.0	135.9	0.1
3 5 02 010 E002	Porcentaje Pag/Modif	111.3	103.3		94.5	103.3		40.5	40.5	103.2	0.0
3 5 02 010 E002	Administración del Sistema Portuario Nacional Veracruz, S.A. de C.V.										
3 5 02 010 E002	Aprobado	58,474,666	1,211,178.300		7,806,858	1,277,410.154		0	0	1,277,410.154	100.0
3 5 02 010 E002	Modificado	56,316,006	1,614,562.617		7,811,407	1,678,710,000		3,852,701	3,852,701	1,682,562,711	99.8
3 5 02 010 E002	Derengado	62,689,028	1,738,783.746		7,378,670	1,809,894,915		1,558,651	1,558,651	1,811,453,566	99.9
3 5 02 010 E002	Pagado		1,664,609.819		94.5	1,734,672.517		1,558,651	1,558,651	1,736,236,168	99.9
3 5 02 010 E002	Porcentaje Pag/Aprob		137.4		94.5	135.8		0.0	0.0	135.9	0.1
3 5 02 010 E002	Porcentaje Pag/Modif	111.3	103.3		94.5	103.3		40.5	40.5	103.2	0.0
3 5 02 010 K004	Proyectos de construcción de puertos:										
3 5 02 010 K004	Aprobado	0	0		0	0		1,132,311,044	1,132,311,044	1,132,311,044	100.0
3 5 02 010 K004	Modificado	0	0		0	0		1,421,297,770	1,421,297,770	1,421,297,770	100.0
3 5 02 010 K004	Derengado	0	0		0	0		1,339,771,490	1,339,771,490	1,339,771,490	100.0
3 5 02 010 K004	Pagado	0	0		0	0		1,282,813,181	1,282,813,181	1,282,813,181	100.0
3 5 02 010 K004	Porcentaje Pag/Aprob	0.0	0.0		0.0	0.0		113.3	113.3	113.3	100.0
3 5 02 010 K004	Porcentaje Pag/Modif	0.0	0.0		0.0	0.0		90.3	90.3	90.3	100.0
3 5 02 010 K004	Administración del Sistema Portuario Nacional Veracruz, S.A. de C.V.										
3 5 02 010 K004	Aprobado	0	0		0	0		1,132,311,044	1,132,311,044	1,132,311,044	100.0
3 5 02 010 K004	Modificado	0	0		0	0		1,421,297,770	1,421,297,770	1,421,297,770	100.0
3 5 02 010 K004	Derengado	0	0		0	0		1,339,771,490	1,339,771,490	1,339,771,490	100.0
3 5 02 010 K004	Pagado	0	0		0	0		1,282,813,181	1,282,813,181	1,282,813,181	100.0
3 5 02 010 K004	Porcentaje Pag/Aprob	0.0	0.0		0.0	0.0		113.3	113.3	113.3	100.0
3 5 02 010 K004	Porcentaje Pag/Modif	0.0	0.0		0.0	0.0		90.3	90.3	90.3	100.0
3 5 02 010 K027	Mantenimiento de infraestructura:										
3 5 02 010 K027	Aprobado	0	0		0	0		0	0	0	0.0
3 5 02 010 K027	Modificado	0	0		0	0		395,027,278	395,027,278	395,027,278	100.0
3 5 02 010 K027	Derengado	0	0		0	0		393,046,649	393,046,649	393,046,649	100.0
3 5 02 010 K027	Pagado	0	0		0	0		385,462,322	385,462,322	385,462,322	100.0
3 5 02 010 K027	Porcentaje Pag/Aprob	0.0	0.0		0.0	0.0		0	0	0	0.0
3 5 02 010 K027	Porcentaje Pag/Modif	0.0	0.0		0.0	0.0		98	98	97.6	0.0
3 5 02 010 K027	Administración del Sistema Portuario Nacional Veracruz, S.A. de C.V.										
3 5 02 010 K027	Aprobado	0	0		0	0		0	0	0	0.0
3 5 02 010 K027	Modificado	0	0		0	0		395,027,278	395,027,278	395,027,278	100.0
3 5 02 010 K027	Derengado	0	0		0	0		393,046,649	393,046,649	393,046,649	100.0
3 5 02 010 K027	Pagado	0	0		0	0		385,462,322	385,462,322	385,462,322	100.0
3 5 02 010 K027	Porcentaje Pag/Aprob	0.0	0.0		0.0	0.0		0.0	0.0	0.0	0.0
3 5 02 010 K027	Porcentaje Pag/Modif	0.0	0.0		0.0	0.0		97.6	97.6	97.6	100.0
3 5 02 010 W001	Operaciones Ajenas:										
3 5 02 010 W001	Aprobado	0	0		0	0		0	0	0	0.0
3 5 02 010 W001	Modificado	0	0		0	0		0	0	0	0.0
3 5 02 010 W001	Derengado	0	0		0	0		0	0	0	0.0
3 5 02 010 W001	Pagado	0	0		0	0		0	0	0	0.0
3 5 02 010 W001	Porcentaje Pag/Aprob	0.0	0.0		0.0	0.0		0.0	0.0	0.0	0.0
3 5 02 010 W001	Porcentaje Pag/Modif	0.0	0.0		0.0	0.0		0.0	0.0	0.0	0.0

CUENTA PÚBLICA 2023
ESTADO ANALÍTICO DEL EJERCICIO DEL PRESUPUESTO DE EGRESOS EN CLASIFICACIÓN FUNCIONAL (ARMONIZADO)^{1/}
13 MARINA
13E ADMINISTRACIÓN DEL SISTEMA PORTUARIO NACIONAL VERACRUZ, S.A. DE C.V.
(PESOS)

CONCEPTO	1 APROBADO	2 + (3-1) AMPLIACIONES / (REDUCCIONES)	3 MODIFICADO	4 DEVENGADO	PAGADO	SUB EJERCICIO ^{2/} 6 = (3-4)
Gobierno	6,115,110	543,277	6,658,387	5,761,880	5,653,004	896,507
Coordinación de la Política de Gobierno	6,115,110	543,277	6,658,387	5,761,880	5,653,004	896,507
Desarrollo Económico	2,499,567,415	1,094,995,648	3,594,563,063	3,681,994,899	3,537,519,987	-87,431,836
Transporte	2,499,567,415	1,094,995,648	3,594,563,063	3,681,994,899	3,537,519,987	-87,431,836
Total del Gasto	2,505,682,525	1,095,538,925	3,601,221,450	3,687,756,779	3,543,172,991	-86,535,329

1/ Las sumas parciales y total pueden no coincidir debido al redondeo.


2/ Corresponde a las Economías Presupuestarias.

Fuente: Presupuesto Aprobado y Modificado, sistemas globalizadores de la Secretaría de Hacienda y Crédito Público. Presupuesto Devengado y Pagado, el ente público.



Autorizó: ING. ROMEL EDUARDO LEDEZMA ABAROA

DIRECTOR GENERAL



Elaboró: MTR. OCTAVIO RIVELINO DEL FIN POZOS

GERENTE DE ADMINISTRACION Y FINANZAS

CUENTA PÚBLICA 1023
GASTO POR CATEGORÍA PROGRAMÁTICA
13 MARINA
DE ADMINISTRACIÓN DEL SISTEMA PORTUARIO NACIONAL VERACRUZ S.A. DE CV
(PESOS)

CÓDIGO		DESCRIPCIÓN		CÓDIGO		DESCRIPCIÓN		CÓDIGO		DESCRIPCIÓN		CÓDIGO		DESCRIPCIÓN		CÓDIGO		DESCRIPCIÓN	
1	2	3	4	5	6	7	8	9	10	11	12	13	14	15	16	17	18	19	20
1	3	M	Activos de apoyo a las operaciones y para mantener la eficiencia administrativa	18455012	65,195,149	6,133,056	89,846,317	0	0	0	0	0	0	0	0	89,846,317	100	0	0
1	3	M	Modificado	20786748	68,311,296	6,153,238	95,675,384	0	0	0	0	0	0	0	0	95,675,384	100	0	0
1	3	M	Derogado	21281607	39,880,549	2,785,895	65,418,051	0	0	0	0	0	0	0	0	65,418,051	100	0	0
1	3	M	Porcentaje Pag/Aprob	20897884	35,449,434	2,758,935	58,703,213	0	0	0	0	0	0	0	0	58,703,213	100	0	0
1	3	M	Porcentaje Pag/Modif	1132	565	368	653	0	0	0	0	0	0	0	653	100	0	0	0
1	3	M	Porcentaje Pag/Modif	1005	317	367	614	0	0	0	0	0	0	0	614	100	0	0	0
1	3	W	001 Actividades de apoyo administrativo	18455012	65,195,149	6,133,056	89,846,317	0	0	0	0	0	0	0	0	89,846,317	100	0	0
1	3	W	001 Modificado	20786748	68,311,296	6,153,238	95,675,384	0	0	0	0	0	0	0	0	95,675,384	100	0	0
1	3	W	001 Derogado	21281607	39,880,549	2,785,895	65,418,051	0	0	0	0	0	0	0	0	65,418,051	100	0	0
1	3	W	001 Pagado	20897884	35,449,434	2,758,935	58,703,213	0	0	0	0	0	0	0	0	58,703,213	100	0	0
1	3	W	001 Porcentaje Pag/Aprob	1132	345	368	653	0	0	0	0	0	0	0	653	100	0	0	0
1	3	W	001 Porcentaje Pag/Modif	1003	317	367	614	0	0	0	0	0	0	0	614	100	0	0	0
1	3	0	Apoyo a la burocracia y al mejoramiento de la atención al cliente	4314164	1,277,860	573,086	6,111,110	0	0	0	0	0	0	0	0	6,111,110	100	0	0
1	3	0	Modificado	4812668	1,231,016	611,703	6,683,387	0	0	0	0	0	0	0	0	6,683,387	100	0	0
1	3	0	Derogado	4891835	257,842	611,703	5,761,880	0	0	0	0	0	0	0	0	5,761,880	100	0	0
1	3	0	Pagado	4807627	232,674	611,703	5,653,004	0	0	0	0	0	0	0	0	5,653,004	100	0	0
1	3	0	Porcentaje Pag/Aprob	1114	189	1089	914	0	0	0	0	0	0	0	914	100	0	0	0
1	3	0	Porcentaje Pag/Modif	999	189	1000	849	0	0	0	0	0	0	0	849	100	0	0	0
1	3	0	Actividades de apoyo a la función pública y buen gobierno	4314166	1,237,860	573,086	6,111,110	0	0	0	0	0	0	0	0	6,111,110	100	0	0
1	3	0	Modificado	4812668	1,231,016	611,703	6,683,387	0	0	0	0	0	0	0	0	6,683,387	100	0	0
1	3	0	Derogado	4891835	257,842	611,703	5,761,880	0	0	0	0	0	0	0	0	5,761,880	100	0	0
1	3	0	Pagado	4807627	232,674	611,703	5,653,004	0	0	0	0	0	0	0	0	5,653,004	100	0	0
1	3	0	Porcentaje Pag/Aprob	1114	189	1089	914	0	0	0	0	0	0	0	914	100	0	0	0
1	3	0	Porcentaje Pag/Modif	999	189	1000	849	0	0	0	0	0	0	0	849	100	0	0	0
1	3	W	Operaciones ajenas	78309504	0	0	0	0	0	0	0	0	0	0	0	0	0	0	0
1	3	W	Modificado	78309504	0	0	0	0	0	0	0	0	0	0	0	0	0	0	0
1	3	W	Derogado	78309504	0	0	0	0	0	0	0	0	0	0	0	0	0	0	0
1	3	W	Pagado	78309504	0	0	0	0	0	0	0	0	0	0	0	0	0	0	0
1	3	W	Porcentaje Pag/Aprob	78309504	0	0	0	0	0	0	0	0	0	0	0	0	0	0	0
1	3	W	Porcentaje Pag/Modif	78309504	0	0	0	0	0	0	0	0	0	0	0	0	0	0	0
1	3	W	Operaciones Ajenas	78309504	0	0	0	0	0	0	0	0	0	0	0	0	0	0	0
1	3	W	Modificado	78309504	0	0	0	0	0	0	0	0	0	0	0	0	0	0	0
1	3	W	Derogado	78309504	0	0	0	0	0	0	0	0	0	0	0	0	0	0	0
1	3	W	Pagado	78309504	0	0	0	0	0	0	0	0	0	0	0	0	0	0	0
1	3	W	Porcentaje Pag/Aprob	78309504	0	0	0	0	0	0	0	0	0	0	0	0	0	0	0
1	3	W	Porcentaje Pag/Modif	78309504	0	0	0	0	0	0	0	0	0	0	0	0	0	0	0

1/ Las sumas parciales y totales pueden no coincidir debido al redondeo. El símbolo "-" corresponde a por el momento no se han reportado datos.
Fuente: Presupuesto Aprobado y Ejecutado, Sistemas Gubernamentales de la Secretaría de Hacienda y Crédito Público, y el Presupuesto y Ejecutado del Presupuesto y Ejecutado de los Entes Públicos.

Ante mí: ING. EDUARDO LOPEZ HERRERA
DIRECTOR GENERAL

Ante mí: MTRO. OCTAVIO PINO GILPIN FLORES
GERENTE DE ADMINISTRACIÓN FINANCIERA

CUENTA PÚBLICA 2023
 GASTO POR CATEGORÍA PROGRAMÁTICA (ARMONIZADO) 1/
 13 MARINA
 13E ADMINISTRACIÓN DEL SISTEMA PORTUARIO NACIONAL VERACRUZ, S.A. DE C.V.
 (PESOS)

CONCEPTO	1 APROBADO	2 + (3-1) AMPLIACIONES / (REDUCCIONES)	3 MODIFICADO	4 DEVENGADO	5 PAGADO	6 = (3-4) SUBEJERCICIO
Programas Federales	2,505,682,525	1,095,538,925	3,601,221,450	3,687,756,779	3,543,172,991	-86,535,329
Desempeño de las Funciones	2,409,721,198	1,089,166,581	3,498,887,779	3,544,271,745	3,404,511,671	-45,383,966
Prestación de Servicios Públicos	1,277,410,154	405,152,577	1,682,562,731	1,811,453,606	1,736,236,168	-128,890,875
Proyectos de Inversión	1,132,311,044	684,014,004	1,816,325,048	1,732,818,139	1,668,275,503	83,506,909
Administrativos y de Apoyo	95,961,327	6,372,344	102,333,671	143,485,034	138,661,320	-41,151,363
Apoyo al proceso presupuestario y para mejorar la eficiencia institucional	89,846,217	5,829,067	95,675,284	63,418,051	58,703,213	32,257,233
Apoyo a la función pública y al mejoramiento de la gestión	6,115,110	543,277	6,658,387	5,761,880	5,653,004	896,507
Operaciones ajenas				74,305,103	74,305,103	-74,305,103
Total del Gasto	2,505,682,525	1,095,538,925	3,601,221,450	3,687,756,779	3,543,172,991	-86,535,329

1/ Las sumas parciales y total pueden no coincidir debido al redondeo.
 2/ Corresponde a las Economías Presupuestarias.

Fuente: Presupuesto Aprobado y Modificado, sistemas globalizadores de la Secretaría de Hacienda y Crédito Público. Presupuesto Devengado y Pagado, el ente público.



Autorizó: **ING. ROMEL EDUARDO LEDEZMA ABAROA**
 DIRECTOR GENERAL



Elaboró: **MTRO. OCTAVIO RIVELINO DELFIN POZOS**
 GERENTE DE ADMINISTRACION Y FINANZAS

Cuenta Pública 2023

CUENTA PÚBLICA 2023
 CONCILIACIÓN CONTABLE - PRESUPUESTARIA
 DEL 1o. DE ENERO AL 31 DE DICIEMBRE DE 2023
 (PESOS)

Ente Público: Administración del Sistema Portuario Nacional Veracruz, S.A. de C.V.

Concepto	2023
Conciliación entre los ingresos presupuestarios y contables	3,738,850,681
1. Total de Ingresos Presupuestarios	27,307,554
2. Más Ingresos Contables No Presupuestarios	0
Ingresos Financieros	0
Incremento por variación de inventarios	0
Disminución del exceso de estimaciones por pérdida o deterioro u obsolescencia	0
Disminución del exceso de provisiones	0
Otros ingresos y beneficios varios	0
Otros ingresos contables no presupuestarios	27,307,554
3. Menos Ingresos Presupuestarios No Contables	21,234,795
Aprovechamientos patrimoniales	0
Ingresos Derivados de Financiamientos	0
Otros ingresos presupuestarios no contables	21,234,795
4. Total de Ingresos Contables (4 = 1 + 2 - 3)	3,744,923,440
Conciliación entre los egresos presupuestarios y los gastos contables	3,687,756,779
1. Total de Egresos Presupuestarios	1,513,213,450
2. Menos Egresos Presupuestarios No Contables	0
Materias primas y materiales de producción y comercialización	0
Materiales y suministros	0
Mobiliario y equipo de administración	0
Mobiliario y equipo educacional y recreativo	0
Equipo e instrumental médico y de laboratorio	0
Vehículos y equipo de transporte	0
Equipo de defensa y seguridad	0
Maquinaria, otros equipos y herramientas	0
Activos biológicos	0
Bienes inmuebles	0
Activos intangibles	0
Obra pública en bienes de dominio público	0
Obra pública en bienes propios	0
Acciones y participaciones de capital	0
Compra de títulos y valores	0
Concesión de préstamos	0

Cuenta Pública 2023

CUENTA PÚBLICA 2023
 CONCILIACIÓN CONTABLE - PRESUPUESTARIA
 DEL 1o. DE ENERO AL 31 DE DICIEMBRE DE 2023
 (PESOS)

Ente Público: Administración del Sistema Portuario Nacional Veracruz, S.A. de C.V.

Concepto	2023
Inversiones en fideicomisos, mandatos y otros análogos	0
Provisiones para contingencias y otras erogaciones especiales	0
Amortización de la deuda pública	0
Adeudos de ejercicios fiscales anteriores (ADEFAS)	0
Otros egresos presupuestarios no contables	1,513,213,450
3. Más Gastos Contables No Presupuestarios	1,425,346,529
Estimaciones, depreciaciones, deterioros, obsolescencia y amortizaciones	46,545,226
Provisiones	0
Disminución de inventarios	0
Otros gastos	13,881
Inversión Pública no Capitalizable	0
Materiales y Suministro (consumo)	0
Otros gastos contables no presupuestarios	1,378,787,422
4. Total de Gastos Contables (4 = 1 - 2 + 3)	3,599,889,858

Bajo protesta de decir verdad declaramos que los Estados Financieros y sus Notas son razonablemente correctos y son responsabilidad del emisor.



Autorizó: ING. ROMEL EDUARDO LEDEZMA ABAROA
 DIRECTOR GENERAL



Elaboró: MTRº. OCTAVIO RIVELINO DELFÍN POZOS
 GERENTE DE ADMINISTRACION Y FINANZAS

ADMINISTRACIÓN DEL SISTEMA PORTUARIO NACIONAL VERACRUZ, S.A. DE C.V.
Conciliación entre los Ingresos Presupuestarios y Contables
Correspondiente del 1 de enero al 31 de diciembre de 2023
(Cifras en pesos)

Descripción	Parcial		Total
1. Total de Ingresos Presupuestarios			\$ 3,738,850,681
Ventas de servicios		\$ 3,506,421,052	
Ingresos diversos		232,429,629	
2. Mas Ingresos Contables No Presupuestarios			27,307,554
Otros Ingresos Contables No Presupuestarios		27,307,554	
Almacenaje por Obras en Aduana	12,749,977		
Otras cuentas deudoras/acreedoras	133,931		
Anticipos del año anterior, registrados en ingresos del año actual	14,423,646		
3. Menos Ingresos Presupuestarios No Contables			21,234,795
Otros Ingresos Presupuestarios No Contables		21,234,795	
Cuentas por cobrar del año anterior	9,776,097		
Anticipos recibidos en el año actual	11,458,698		
4. Total de Ingresos Contables			\$ 3,744,923,440

TITULAR DEL ENTE PÚBLICO

RESPONSABLE DEL ÁREA DE PRESUPUESTO



ING. ROMEL EDUARDO LEDEZMA ABAROA
 Director General



MTRO. OCTAVIO RIVELINO DELFÍN POZOS
 Gerente de Administración y Finanzas

ADMINISTRACIÓN DEL SISTEMA PORTUARIO NACIONAL VERACRUZ, S.A. DE C.V.
Conciliación entre los Egresos Presupuestarios y los Gastos Contables
Correspondiente del 1 de enero al 31 de diciembre de 2023
(Cifras en pesos)

Descripción	Parcial		Total
1. Total de Egresos Presupuestarios			\$ 3,687,756,779
<i>Gasto corriente:</i>		\$ 1,879,074,886	
Servicios personales (capítulo 1000)	\$ 89,905,981		
Materiales y suministros (capítulo 2000)	8,724,740		
Servicios generales (capítulo 3000)	1,770,196,897		
Otras erogaciones (Otros 3000)	10,247,268		
<i>Inversión física:</i>		1,734,376,790	
Bienes muebles e inmuebles	39,558,651		
Obra pública	1,694,818,139		
<i>Operaciones Ajenas:</i>		74,305,103	
Por cuenta de terceros	- 4,004,401		
Recuperables	78,309,504		
2. Menos Egresos Presupuestarios No Contables			1,513,213,450
Mobiliario y Equipo de Administración		1,467,752	
Maquinaria, Otros Equipos y Herramientas		90,899	
Bienes Inmuebles		38,000,000	
Otros Egresos Presupuestales No Contables		1,473,654,799	
Servicios personales	1,522,117		
Materiales y suministros	148,427		
Servicios generales	82,429,088		
Otras erogaciones	10,167,265		
Gasto de inversión	35,387,744		
Obras en proceso 2023	916,965,393		
Variación de anticipos a contratistas cap. 6000	352,729,662		
Operaciones ajenas	74,305,103		
3. Más Gastos Contables No Presupuestarios			1,425,346,529
Depreciación histórica del ejercicio		46,545,226	
Otros Gastos		13,881	
Otros Gastos Contables No Presupuestarios		1,378,787,422	
Servicios personales	1,009,594		
Servicios generales	13,145,516		
Otras erogaciones	11,720,373		
ISR y PTU diferidos	99,934		
Transferencia al Gobierno Federal	1,352,812,005		
4. Total de Gastos Contables			\$ 3,599,889,858

TITULAR DEL ENTE PÚBLICO

RESPONSABLE DEL ÁREA DE PRESUPUESTO



ING. ROMEL EDUARDO LEDEZMA ABAROA
 Director General



MTRO. OCTAVIO RIVELINO DELFÍN POZOS
 Gerente de Administración y Finanzas

**ADMINISTRACIÓN DEL SISTEMA PORTUARIO NACIONAL
VERACRUZ, S.A. DE C.V.
NOTAS A LOS ESTADOS PRESUPUESTARIOS
POR EL AÑO TERMINADO AL 31 DE DICIEMBRE DE 2023**
(Cifras en miles de pesos)

1. CONSTITUCIÓN Y OBJETO DE LA ENTIDAD.

La Administración del Sistema Portuario Nacional Veracruz, S.A. de C.V., es una entidad paraestatal del Gobierno Federal que fue constituida el 15 de diciembre de 1993. Su actividad básica es la administración portuaria integral del Puerto de Veracruz, mediante el ejercicio de los derechos y obligaciones derivados de la concesión que el Gobierno Federal le otorgó para el uso, aprovechamiento y explotación de los bienes del dominio público de la federación, la construcción de obras e instalaciones portuarias y la prestación de los servicios portuarios en Veracruz, así como la administración de los bienes que integran su zona de desarrollo.

2. NORMATIVIDAD GUBERNAMENTAL.

Las principales normas y disposiciones gubernamentales que le son aplicables a la entidad para operar como ente de la Administración Pública Federal y para reunir, clasificar, registrar y reportar la información presupuestal que incluye los estados e información financiera presupuestaria que comprende los Estados Analítico de Ingresos, Ingresos de Flujo de Efectivo, Egresos de Flujo de Efectivo, y el Analítico del Ejercicio del Presupuesto de Egresos, éste último en las clasificaciones Administrativa, Económica y por Objeto del Gasto, y Funcional Programática, son las que se enlistan a continuación:

- Constitución Política de los Estados Unidos Mexicanos.
- Ley Orgánica de la Administración Pública Federal.
- Ley General de Contabilidad Gubernamental.
- Ley Federal de Presupuesto y Responsabilidad Hacendaria y su Reglamento.
- Ley de Ingresos de la Federación de cada ejercicio fiscal.
- Decreto del Presupuesto de Egresos de la Federación de cada ejercicio fiscal.
- Ley de Adquisiciones Arrendamientos y Servicios del Sector Público, y su Reglamento.
- Ley de Obras Públicas y Servicios Relacionados con las Mismas, y su Reglamento.
- Ley Federal de las Entidades Paraestatales y su Reglamento.
- Ley del Servicio de la Tesorería de la Federación y su Reglamento.
- Ley General de Bienes Nacionales.
- Ley Federal de Deuda Pública.
- Marco Conceptual y Postulados Básicos de la Contabilidad Gubernamental.
- Manual de Contabilidad Gubernamental para el Sector Paraestatal Federal.
- Clasificador por Objeto del Gasto para la Administración Pública Federal.
- Lineamientos del Sistema Integral de Información de los Ingresos y Gasto Público publicados el 23 de julio de 2019.

- Normatividad emitida por el Consejo Nacional de Armonización Contable (CONAC).
- Lineamientos emitidos por la Unidad de Contabilidad Gubernamental de la Secretaría de Hacienda y Crédito Público.

3. POLÍTICAS PARA LA ELABORACIÓN DE LOS ESTADOS PRESUPUESTALES.

A continuación, se presenta un resumen de las principales políticas y prácticas utilizadas en la formulación de los estados presupuestales.

- a) La Entidad, para el control presupuestal registra sus operaciones con base en disposiciones que en materia de contabilidad gubernamental establecen la Ley Federal de Presupuesto y Responsabilidad Hacendaria y su Reglamento y los lineamientos emitidos por las Secretarías de Hacienda y Crédito Público (SHCP) y de la Función Pública; manejándose para tal efecto, registros presupuestales complementarios a los contables, los cuales son conciliados mensualmente para corroborar la congruencia de la información entre las áreas de Presupuesto y Contabilidad.
- b) Los ingresos que percibe la Entidad Paraestatal son originados por recursos propios, y se consideran al valor de realización.
- c) Los gastos presupuestales se consideran al valor que tienen al momento de su pago, incorporando al cierre del ejercicio las obligaciones por bienes y servicios devengados y pagados con cargo al presupuesto autorizado.
- d) Con base en la normatividad establecida, las modificaciones a la estructura programática y financiera, así como al calendario de gasto autorizado, se requisitan y autorizan, en su caso, por la Secretaría de Hacienda y Crédito Público, mediante las solicitudes, resoluciones y oficios de afectación presupuestaria correspondientes.

4. CUMPLIMIENTO GLOBAL DE METAS POR PROGRAMA.

Los resultados obtenidos por la ASIPONA Veracruz han sido satisfactorios, ya que se han cumplido con las metas y programas a los que se comprometió en el Programa Operativo Anual para 2023. Se obtuvo una utilidad contable de \$145,033.6 miles de pesos que representa el 3.9 por ciento del total de los ingresos y manteniendo una situación sana al presentar 5.0 pesos de activo circulante por cada peso que se adeuda a corto plazo.

Con relación a la inversión física, se ejerció un importe de \$1,669,834.2 miles de pesos, con un monto programado original de \$1,132,311.0 y modificado de \$1,820,177.7 miles de pesos, por lo que da cumplimiento en un 91.7 por ciento con respecto al presupuesto modificado.

En el cuadro siguiente se resumen los programas presupuestarios vigentes para el año 2023, así como los importes autorizados por la Secretaría de Hacienda y Crédito Público para su aplicación en ese ejercicio:

Programa Presupuestario		Presupuesto 2023 Autorizado				
		miles de pesos				
		Original	Modificado	Ejercido	Variación	%
O001	Actividades de Apoyo a la Función Pública y Buen Gobierno	6,115.1	6,658.4	5,653.0	- 1,005.4	15
M001	Actividades de Apoyo Administrativo	89,846.2	95,675.3	58,703.2	- 36,972.1	39
E002	Operación de Infraestructura Marítimo-Portuaria	1,277,410.2	1,682,562.7	1,736,236.2	53,673.4	3
K004	Proyectos de Construcción de Puertos	1,132,311.0	1,421,297.8	1,282,813.2	- 138,484.6	10
K027	Mantenimiento de Infraestructura	-	395,027.3	385,462.3	- 9,565.0	2
W001	Operaciones ajenas	-	-	74,305.2	74,305.2	100
Suma		2,505,682.5	3,601,221.5	3,543,173.0	- 58,048.4	

O001 Actividades de Apoyo a la Función Pública y Buen Gobierno.

Los recursos pagados ascendieron a \$5,653.0 miles de pesos, resultando un menor ejercicio presupuestario del 15% con relación al presupuesto modificado, debido a un menor gasto en diversas partidas de gasto de operación, mismas que no afectan las metas de este programa.

M001 Actividades de Apoyo Administrativo.

En este programa se erogaron \$58,703.2 miles de pesos, dando un menor ejercicio presupuestario del 39% con relación al presupuesto modificado. Derivado a economías en las partidas: Materiales y útiles de oficina, Vestuario y uniformes, Servicio de energía eléctrica, Otras asesorías para la operación de programas, Servicios para capacitación, Seguros de bienes patrimoniales, Servicios de lavandería, limpieza e higiene, Gastos de orden social, Erogaciones por resoluciones por autoridad competente, principalmente.

E002 Operación de Infraestructura Marítimo Portuaria.

En este programa se erogaron \$1,736,236.2 miles de pesos, resultando un mayor ejercicio presupuestario del 3% con relación al presupuesto modificado. Ocasionado principalmente por el entero de aprovechamiento extraordinario solicitado por la SHCP, en cantidad de \$300,000.0 miles de pesos y enterado en diciembre de 2023.

K004 Proyectos de Construcción de Puertos.

En este programa se ejercieron \$1,282,813.2 miles de pesos, resultando un menor ejercicio presupuestario del 10% con relación al presupuesto modificado. Ocasionado por un menor gasto en los proyectos: 0809J3E0005 Ampliación natural del puerto de Veracruz en la zona norte, 1109J3E0008 Nueva Aduana del Puerto de Veracruz y 2313J3E0008 Rehabilitación de la explanada Plaza del Heroísmo Veracruzano.

K027 Mantenimiento de Infraestructura.

En este programa se ejercieron \$385,462.3 miles de pesos, resultando un menor ejercicio presupuestario del 2% con relación al presupuesto modificado. Debido a economías en algunos mantenimientos diversos, mismos que no afectan las metas programadas.

W001 Operaciones ajenas.

En este programa se ejercieron \$74,305.2 miles de pesos, resultando un mayor ejercicio presupuestario del 100% con relación al presupuesto modificado. Aquí se informa el resultado de las operaciones ajenas de terceros y recuperables.

5. PRESUPUESTO AUTORIZADO PARA EL EJERCICIO 2023.

Con oficio 307-A.-3052 de fecha 12 de diciembre de 2022, emitido por la Unidad de Política y Control Presupuestario de la Subsecretaria de Egresos dependiente de la Secretaria de Hacienda y Crédito Público, se comunica a la Administración del Sistema Portuario Nacional Veracruz, S.A. de C.V., la liberación del presupuesto autorizado referente al Gasto Corriente de Operación y de Inversión para el ejercicio fiscal 2023, mismo que a nivel flujo de efectivo ascendió a \$2'505,682, de los cuales \$1'373,371 corresponden a gasto corriente de operación y \$1'132,311 a inversión física.

Se realizaron 16 adecuaciones presupuestarias para llegar a un presupuesto autorizado final de \$ 3'601,221, integrado por \$ 1'781,043 de gasto corriente de operación y \$ 1'820,178 de inversión física.

<u>Capítulo del gasto</u>	<u>Presupuesto original</u>	<u>Ampliaciones</u>	<u>Reducciones</u>	<u>Presupuesto modificado</u>
Gasto corriente				
Servicios personales	\$ 81,194	\$ 11,656	10,913	\$ 81,937
Materiales y Suministro	24,529	969	499	24,999
Servicios Generales	1'253,136	913,217	506,825	1'659,528
Otras erogaciones	14,512	130	63	14,579
Inversión física				
B. muebles e inmuebles	0	41,853		41,853
Obra pública	1'132,311	1'176,368	530,354	1'778,325
Total	\$ 2'505,682	\$ 2'144,193	\$ 1'048,654	\$ 3'601,221

Por lo que respecta a los Ingresos se contó con un presupuesto original estimado de \$ 2'539,419, durante el ejercicio se obtuvieron ingresos excedentes en cantidad de \$ 1'095,539, dando como resultado un presupuesto modificado de \$ 3'634,958, se precisa que la diferencia resultante de enfrentar el presupuesto de ingresos contra los egresos por \$ 33,736, obedece a una mejora en los balances de operación, primarios y financieros del ramo 13 MARINA, los cuales se reflejan en la disponibilidad final anual.

6. ESTADOS PRESUPUESTALES.

Los Estados Presupuestarios y Programáticos corresponden al presupuesto formulado, autorizado y ejercido por la Administración del Sistema Portuario Nacional Veracruz, S.A. de C.V.; los cuales fueron elaborados tomando como base las cifras presentadas en la Cuenta de la Hacienda Pública Federal.

A. Estado Analítico de Ingresos.

Los ingresos obtenidos por la Administración del Sistema Portuario Nacional Veracruz, S.A. de C.V., derivan por el uso de Infraestructura Portuaria, Contratos de Cesión Parcial de Derechos, Prestación de Servicios Portuarios y Conexos, Productos Financieros y Otros Ingresos Diversos.

Al mes de diciembre, los ingresos recaudados por prestación de servicios y otros ingresos ascendieron a \$3'566,787, monto mayor al presupuesto modificado en \$76,934 equivalentes a un 2.2%, esto resulta por una mayor captación en ingresos por uso de infraestructura y otros ingresos derivado de la actualización de la tarifa de seguridad de contenedores.

B. Estado Analítico del Ejercicio del Presupuesto de Egresos por Clasificación Económica y por Objeto de Gasto

Los egresos pagados al mes de diciembre fueron por \$3'543,173 monto mayor al presupuesto aprobado en \$1'037,490 equivalente a un 41.4%, resultante de un mayor gasto ejercido, principalmente en inversión física, gastos de operación y servicios personales.

I. El **Gasto corriente** pagado observó una variación mayor de 30.7% con relación al presupuesto aprobado. Su evolución por rubro de gasto se presenta a continuación:

- ◆ Las erogaciones en **Servicios Personales** registraron un mayor ejercicio presupuestario de 8.9%, respecto al presupuesto aprobado, debido principalmente a:
 - Otorgamiento de la prestación de ayuda de despensa para el personal de mando, en apego a los oficios 411/UPCP/2023/0101 y 416/DGPYPA/2023/0377 de fechas 30 de marzo y 04 de abril del 2023 emitidos por la Unidad de Política y Control Presupuestario y por la Dirección General de Programación y Presupuesto A de la SHCP. Movimiento autorizado con folio MAPE 2023-13-J3E-5 de fecha 21 de junio de 2023.
 - Actualización del tabulador de sueldos y salarios para el personal operativo, en apego al oficio 411/UPCP/2023/0921 de fecha 21 de julio de 2023 emitido por la Unidad de Política y Control Presupuestario de la SHCP. Movimiento autorizado con folio MAPE 2023-13-J3E-19 de fecha 14 de diciembre de 2023.
 - Actualización del tabulador de sueldos y salarios del personal de mando, en apego al oficio 411/UPCP/2023/1167 de fecha 14 de agosto del 2023 emitido por la Unidad de Política y Control Presupuestario de la SHCP.

Movimiento autorizado con folio MAPE 2023-13-J3E-22 de fecha 27 de diciembre de 2023.

- Movimientos presupuestarios compensados entre partidas de gasto del capítulo 1000. Movimiento autorizado con folio MAPE 2023-13-J3E-25 de fecha 29 de enero de 2024.
 - Por lo que respecta a las cantidades mostradas en negativo en la columna ECONOMÍAS, están son el resultado de comparar el presupuesto devengado contra el presupuesto modificado, mismos que se refieren a pasivos por concepto de seguridad social.
- ◆ En el rubro de **Gasto de Operación** se registró un presupuesto pagado mayor en 33.1%, en comparación con el presupuesto aprobado, por el efecto neto de los movimientos compensados y reducciones líquidas, realizados en los siguientes capítulos de gasto:
- En **Materiales y Suministros** se registró un gasto pagado inferior en 67.2%, con relación al presupuesto aprobado, debido a:
 - No se ejercieron la totalidad de los recursos asignados para materiales y útiles de oficina, materiales y útiles de impresión y reproducción; materiales complementarios; combustibles y lubricantes; vestuario y uniformes; y, refacciones y accesorios menores de maquinaria y otros equipos, principalmente.
 - En **Servicios Generales** el ejercicio del presupuesto fue superior en 35.0% respecto al presupuesto aprobado, que se explica principalmente por:
 - Traspaso de recursos a Inversión Física para asignar recursos a proyectos plurianuales y permitir la continuidad de los mismos. Movimiento autorizado con folio MAPE 2023-9-J3E-2 de fecha 08 de marzo de 2023.
 - Mediante oficio no. 349-B-141 de fecha 11 de abril de 2023 la Titular de la Unidad de Política de Ingresos no Tributarios y sobre Hidrocarburos de la Subsecretaría de Hacienda y Crédito Público de la SHCP determinó fijar un aprovechamiento extraordinario a cargo de esta Entidad por un importe de \$ 350,000.0 miles de pesos. Lo anterior, con fundamento en los artículos. lo., numeral 6.62.01.05 (Aprovechamientos, Aprovechamientos patrimoniales, Recuperación de Capital y Otros); artículo 6 de la Ley de Ingresos de la Federación para el ejercicio fiscal 2023; con la finalidad de realizar un manejo eficiente de los activos financieros del sector público federal.
 - Asignación de recursos por la obtención de ingresos excedentes para cubrir los pagos de contraprestación e ISR derivado del cobro de la cuota inicial por la adjudicación de la terminal de carga mixta en el Nuevo Puerto de Veracruz. Movimiento autorizado con folio MAPE 2023-13-J3E-7 de fecha 06 de julio de 2023.
 - Asignación de recursos por la obtención de ingresos excedentes para cubrir los pagos de contraprestación e ISR resultantes de los ingresos excedentes obtenidos. Movimientos autorizados con folios MAPE 2023-13-J3E-14 de fecha 23 de octubre de 2023, 2023-13-J3E-18 de fecha 08 de diciembre de 2023 y 2023-13-J3E-21 de fecha 21 de diciembre de 2023.
 - Traspaso de recursos de Inversión Física para dar suficiencia a Mantenimiento y conservación de inmuebles. Movimiento autorizado con folio MAPE 2023-13-J3E-15 de fecha 27 de octubre de 2023.

7
8

- Traspaso de recursos a Inversión Física para asignar recursos a proyectos nuevos. Movimiento autorizado con folio MAPE 2023-9-J3E-16 de fecha 21 de noviembre de 2023.
- Mediante oficio no. 349-B-460 de fecha 29 de noviembre de 2023 la Titular de la Unidad de Política de Ingresos no Tributarios y sobre Hidrocarburos de la Subsecretaria de Hacienda y Crédito Público de la SHCP determinó fijar un aprovechamiento extraordinario a cargo de esta Entidad, por lo cual se dio atención a dicho ordenamiento enterando un importe de \$ 300,000.0 miles de pesos con fecha 04 de diciembre de 2023. Lo anterior, con fundamento en los artículos. 1o., numeral 6.62.01.05 (Aprovechamientos, Aprovechamientos patrimoniales, Recuperación de Capital y Otros); artículo 6 de la Ley de Ingresos de la Federación para el ejercicio fiscal 2023; con la finalidad de realizar un manejo eficiente de los activos financieros del sector público federal.
- Por lo que respecta a las cantidades mostradas en negativo en la columna ECONOMÍAS, están son el resultado de comparar el presupuesto devengado contra el presupuesto modificado, mismos que se refieren a los pasivos pendientes de pago por concepto de servicios prestados en 2023, así como por impuestos pendientes de pagar.

II. El **Gasto de Inversión** pagado fue mayor en 54.4%, con relación al presupuesto aprobado. La explicación de este comportamiento se presenta a continuación:

- En **Bienes Muebles, Inmuebles e Intangibles** no se presupuestaron recursos originalmente, durante el ejercicio se autorizaron recursos ejerciéndose un importe de \$39,559 miles de pesos, debido principalmente a:
 - Traspaso de recursos del capítulo de Servicios Generales a fin de dar prioridad al Programa de Adquisiciones 2023. Movimiento autorizado en el MAPE con folio 2023-13-J3E-9 de fecha 08 de septiembre de 2023.
 - Traspaso de recursos del capítulo de Inversión Pública a fin de dar prioridad a la adquisición de terrenos para el proyecto 0809J3E0005 Ampliación natural del puerto de Veracruz en la zona norte. Movimiento autorizado en el MAPE con folio 2023-13-J3E-10 de fecha 26 de septiembre de 2023.
- En **Inversión Pública**, se observó un mayor ejercicio presupuestario de 44.0% respecto al presupuesto aprobado, debido principalmente a:
 - Traspaso de recursos del capítulo de Servicios Generales para dar prioridad a los proyectos: Nueva Aduana del Puerto de Veracruz y al Programa de Mantenimiento a Infraestructura Portuaria 2019-2021. Movimiento autorizado en el MAPE con folio 2023-9-J3E-2 del 08 de marzo de 2023.
 - Asignación de recursos por la obtención de ingresos excedentes para cubrir los pagos de contraprestación e ISR derivado del cobro de la cuota inicial por la adjudicación de la terminal de carga mixta en el Nuevo Puerto de Veracruz. Movimiento autorizado con folio MAPE 2023-13-J3E-7 de fecha 06 de julio de 2023.

- Traspaso de recursos para el capítulo de Bienes muebles, inmuebles e intangibles a fin de dar prioridad a la adquisición de terrenos para el proyecto 0809J3E0005 Ampliación natural del puerto de Veracruz en la zona norte. Movimiento autorizado en el MAPE con folio 2023-13-J3E-10 del 26 de septiembre de 2023.
 - Traspaso de recursos al capítulo de Servicios Generales para dar suficiencia a Mantenimiento y conservación de inmuebles. Movimiento autorizado con folio MAPE 2023-13-J3E-15 de fecha 27 de octubre de 2023.
 - Traspaso de recursos del capítulo de Servicios Generales para asignar recursos a proyectos nuevos. Movimiento autorizado con folio MAPE 2023-9-J3E-16 de fecha 21 de noviembre de 2023.
- En el rubro **Otros de Inversión**, no se presupuestaron recursos originalmente, los recursos pagados por 78,309.5 miles de pesos son el resultado neto de las operaciones ajenas recuperables.

7. EJERCICIO DEL PRESUPUESTO DE EGRESOS POR CLASIFICACIÓN FUNCIONAL PROGRAMÁTICA.

Durante 2023 ASIPONA VERACRUZ ejerció su presupuesto a través de dos **finalidades**: 1 Gobierno y 3 Desarrollo Económico. La primera comprende la **función 3 Coordinación de la Política de Gobierno** y la segunda considera la **función 5 Transporte**.

La **finalidad 3 Desarrollo Económico** concentró el 99.8% de los recursos pagados, y mostró un incremento de 41.5% respecto del presupuesto aprobado. Lo anterior muestra la prioridad en la asignación y erogación de los recursos para atender las actividades fundamentales de ASIPONA VERACRUZ. La totalidad de los recursos se ejercieron a través de la **función 5 Transporte**.

- Mediante esta función la ASIPONA VERACRUZ realizó un avance importante en los programas y proyectos de inversión: Ampliación natural del puerto de Veracruz en la zona norte; Nueva Aduana del puerto de Veracruz; Rehabilitación de la explanada Plaza del Heroísmo Veracruzano; Programa de Adquisiciones 2023 y Programa de mantenimiento a infraestructura portuaria 2019-2021.

8. CONCILIACION GLOBAL ENTRE LAS CIFRAS FINANCIERAS Y LAS PRESUPUESTALES.

Las conciliaciones reflejadas en los anexos fueron preparados de acuerdo con las cifras presentadas en: flujo de efectivo, el análisis programático devengable, las metas calendarizadas, el resumen programático económico y el presupuesto calendarizado; información que la entidad prepara y reporta en formatos específicos en el Sistema Integral de Información; al respecto nos cercioramos que se incluyan todos los conceptos necesarios para la elaboración de dichas conciliaciones. Asimismo, se verificó la documentación soporte de todos los conceptos relativos a la integración de los presupuestos.

Durante el periodo enero a diciembre de 2023 los Ingresos Presupuestales por venta de servicios y otros ingresos ascendieron a \$3,738,850,681 pesos en comparación con los \$3,744,923,440 pesos registrados por concepto de ingresos contables devengados, a continuación, se presenta la conciliación entre dichos ingresos:

ADMINISTRACIÓN DEL SISTEMA PORTUARIO NACIONAL VERACRUZ, S.A. DE C.V. Conciliación entre los Ingresos Presupuestarios y Contables Correspondiente del 1 de enero al 31 de diciembre de 2023 (Cifras en pesos)		
Descripción	Parcial	Total
1. Total de Ingresos Presupuestarios		\$ 3,738,850,681
2. Mas Ingresos Contables No Presupuestarios		27,307,554
Otros Ingresos Contables No Presupuestarios	27,307,554	
3. Menos Ingresos Presupuestarios No Contables		21,234,795
Otros Ingresos Presupuestarios No Contables	21,234,795	
4. Total de Ingresos Contables		\$3,744,923,440

a) Otros Ingresos Contables No Presupuestarios:

Otros Ingresos Contables No Presupuestarios	
Almacenaje por Obras en Aduana	12,749,977
Otras cuentas deudoras/acreedoras	133,931
Anticipos del año anterior, registrados en ingresos del año actual	14,423,646
	27,307,554

b) Otros Ingresos Presupuestarios No Contables:

Otros Ingresos Presupuestarios No Contables	
Cuentas por cobrar del año anterior	9,776,097
Anticipos recibidos en el año actual	11,458,698
	21,234,795

Durante el periodo enero a diciembre de 2023 el presupuesto ejercido ascendió a \$3,687,756,779 pesos en comparación con los \$3,599,889,858 pesos registrados por concepto de gastos contables devengados, a continuación, se presenta la conciliación entre dichos egresos:

ADMINISTRACIÓN DEL SISTEMA PORTUARIO NACIONAL VERACRUZ, S.A. DE C.V. Conciliación entre los Egresos Presupuestarios y los Gastos Contables Correspondiente del 1 de enero al 31 de diciembre de 2023 (Cifras en pesos)		
Descripción	Parcial	Total
1. Total de Egresos Presupuestarios		\$ 3,687,756,779
2. Menos Egresos Presupuestarios No Contables		1,513,213,450
Mobiliario y Equipo de Administración	1,467,752	
Maquinaria, Otros Equipos y Herramientas	90,899	
Bienes Inmuebles	38,000,000	
Otros Egresos Presupuestales No Contables	1,473,654,799	
3. Más Gastos Contables No Presupuestarios		1,425,346,529
Depreciación histórica del ejercicio	46,545,226	
Otros Gastos	13,881	
Otros Gastos Contables No Presupuestarios	1,378,787,422	
4. Total de Gastos Contables		\$ 3,599,889,858

c) Otros Egresos Presupuestales No Contables:

Otros Egresos Presupuestales No Contables	
Servicios personales	1,522,117
Materiales y suministros	148,427
Servicios generales	82,429,088
Otras erogaciones	10,167,265
Gasto de inversión	35,387,744
Obras en proceso 2023	916,965,393
Variación de anticipos a contratistas cap. 6000	352,729,662
Operaciones ajenas	74,305,103
	1,473,654,799

d) Otros Gastos Contables No Presupuestarios:

Otros Gastos Contables No Presupuestarios	
Servicios personales	1,009,594
Servicios generales	13,145,516
Otras erogaciones	11,720,373
ISR y PTU diferidos	99,934
Transferencia al Gobierno Federal	1,352,812,005
	1,378,787,422

1
8

9. VARIACIONES EN EL EJERCICIO PRESUPUESTARIO.

INGRESOS

Los ingresos percibidos derivan del uso de infraestructura portuaria que comprende el cobro del uso del Puerto, Atraque, Muellaje y Almacenaje, así como por contratos de cesión parcial de derechos y de prestadores de servicios.

Concepto	Presupuesto original	Presupuesto modificado	Presupuesto recaudado	Variación	Variación
				Importe	%
Venta de servicios					
Internas	\$ 2'432,425	\$ 3'421,964	\$ 3'499,351	\$ 77,387	2%
Total	2'432,425	3'421,964	3'499,351	77,387	2%
Ingresos diversos					
Productos financieros	43,864	145,105	164,869	19,764	14%
Otros	63,130	67,889	67,436	(453)	-1%
Total	106,994	212,994	232,305	19,311	9%
Operaciones ajenas					
Terceros			4,004	4,004	100%
SUMA DE INGRESOS	\$ 2'539,419	\$ 3'634,958	\$ 3'735,660	\$ 100,702	3%

El monto de la columna Presupuesto Recaudado puede diferir del presentado en el Estado Analítico de Ingresos, debido a que aquí se consideran las Operaciones Ajenas de terceros.

Venta de Servicios – Internas

El importe autorizado anual modificado para este rubro fue de \$ 3'421,964, al mes de diciembre, los ingresos propios obtenidos ascendieron a \$ 3'499,351, monto mayor en \$77,387 equivalente a un 2%, derivado principalmente por la captación del pago de la cuota inicial por la adjudicación de la terminal de carga mixta ubicada en el Nuevo Puerto, así como por mayores ingresos por: puerto, muellaje, almacenaje, cesiones parciales de derechos, maniobras, prestación de servicios y servicios conexos.

Ingresos Diversos

Productos financieros.- Se contaba con un presupuesto autorizado modificado de \$145,105, obteniéndose la cantidad de \$164,868 mayor en 14% con respecto a lo autorizado, debido principalmente a una mayor disponibilidad diaria de efectivo.

Otros.- Se tiene un presupuesto autorizado modificado de \$67,889 y se obtuvieron \$67,436 dando como resultado una menor captación de 1%, debido a una mayor captación por la tarifa de seguridad por manejo de contenedores.

Operaciones Ajenas

Terceros.- El monto obtenido se refiere a retenciones efectuadas a trabajadores por concepto de ISR de salarios, Cuotas de IMSS e INFONAVIT, retenciones de ISR e IVA y por retenciones del 2% y 5% al millar a contratistas, mismas que se enteran a las dependencias correspondientes.

EGRESOS

En el Gasto corriente se ejercieron \$1'799,034 lo que significó un ejercicio del gasto mayor en un 24% en comparación con el presupuesto aprobado modificado de \$1'058,748.

El ejercicio del gasto por capítulo es el siguiente:

Capítulo del gasto	Presupuesto original	Presupuesto modificado	Presupuesto ejercido	Variación	Variación
				Importe	%
Gasto corriente					
Servicios personales	\$ 81,194	\$ 81,937	\$ 88,395	\$ 6,458	8%
Materiales y suministros	24,529	24,999	8,053	(16,946)	(68%)
Servicios generales	1'253,136	1'659,528	1'692,339	32,811	2%
Otras erogaciones	14,512	14,579	10,247	(4,332)	(30%)
Total Gasto Corriente	1'373,371	1'781,043	1'799,034	17,991	1%
Inversión física					
Bienes muebles e inmuebles	0	41,853	39,559	(2,294)	(5%)
Inversión pública	1'132,311	1'778,325	1'630,275	(148,050)	(8%)
Total Inversión Física	1'132,311	1'820,178	1'669,834	(150,344)	(8%)
Operaciones ajenas					
Recuperables			78,309	78,309	100%
SUMA DE EGRESOS	\$ 2'505,682	\$ 3'601,221	\$ 3'547,177	\$ (54,044)	1%

El monto de la columna Presupuesto Ejercido puede diferir del presentado en el Estado Analítico del Ejercicio del Presupuesto de Egresos en clasificación económica y por objeto del gasto, debido a que en este último se considera el neteo de las Operaciones Ajenas de terceros y recuperables.

Gasto Corriente

Servicios Personales

Se autorizó un importe modificado de \$81,937, resultando al final del período un gasto de \$88,395, presentando una variación mayor de \$6,458, equivalentes al 8%, debido a liquidaciones de personal.

Materiales y Suministros

Se autorizó un importe modificado de \$24,999 ejerciéndose \$8,053, presentando una variación menor de \$16,946, equivalentes a 68% debido principalmente a ahorros en: materiales y útiles de Oficina; materiales y útiles de impresión y reproducción; productos alimenticios; materiales complementarios; combustibles y lubricantes; vestuario y uniformes; y, refacciones y accesorios menores de maquinaria y otros equipos.

Servicios Generales

Se autorizó un importe modificado de \$1'659,528, resultando un importe ejercido de \$1'692,339, ejerciéndose \$32,811 de más, lo que representa el 2%, se debe

principalmente al entero efectuado a la SHCP en diciembre por concepto de aprovechamiento extraordinario por \$300.0 millones de pesos.

Otras erogaciones

Se autorizó un importe modificado de \$14,579 ejerciéndose \$10,247, presentando una variación menor de \$4,332, equivalente a 30%, debido a ahorros en erogaciones por resoluciones por autoridad competente.

Inversión Física

En **Inversión Física** se registró un ejercicio por \$1'669,834 cifra inferior en \$150,344 con respecto a la asignación autorizada modificada. Al interior de este rubro se observaron diferentes comportamientos registrados en los rubros de gasto, que a continuación se mencionan:

En **Bienes Muebles e Inmuebles** se ejercieron recursos por \$39,559, monto menor en \$2,294 al autorizado modificado de \$41,853, la variación presentada se debe a que no fue posible la adquisición de equipos de aire acondicionado por el aumento en los precios de los mismos, los cuales sobrepasaban los montos autorizados en el oficio de liberación de inversión modificado.

En **Inversión Pública** se observó un ejercicio del gasto por \$1'630,275, cifra inferior en \$148,050 respecto al presupuesto aprobado modificado de \$1'778,325 se dio continuidad a los programas y proyectos de inversión plurianuales siguientes: Ampliación Natural del Puerto de Veracruz en la zona norte, Nueva Aduana del Puerto de Veracruz, Rehabilitación de la explanada Plaza del Heroísmo Veracruzano, y al Programa de Mantenimiento a Infraestructura portuaria.

Operaciones Ajenas

Recuperables.- El monto obtenido se refiere a saldos a favor de IVA del ejercicio, mismos que se acreditan contra el IVA a cargo en los ejercicios subsecuentes.

10. DISPOSICIONES DE RACIONALIDAD Y AUSTRERIDAD PRESUPUESTARIA.

La ASIPONA VERACRUZ, actuó en cumplimiento a la normatividad de Austeridad y Disciplina Presupuestaria, estas medidas de racionalidad y austeridad presupuestaria no afectan las actividades sustantivas de la Entidad, de los servidores públicos, ni al patrimonio de la ASIPONA VERACRUZ.

Se dan a conocer las medidas adoptadas para dar cumplimiento a los artículos 12, 16 y 17 a la Ley Federal de Austeridad Republicana, que se detallan a continuación:

De las partidas específicas del gasto regulados por la Ley de Austeridad Republicana.

En materia presupuestal y financiera

- Las adquisiciones de bienes, arrendamientos y servicios se realizan con apego a la normatividad vigente y presupuestos autorizados, siendo los necesarios para la operatividad sin contrataciones que extralimiten las disposiciones.

Además, se fomentó la contratación a través de medios electrónicos, para los procesos consolidados, por contrato marco y Gobierno digital, a través de los sistemas informáticos de la Secretaría de Hacienda y Crédito.

En materia de servicios personales

- Durante el ejercicio 2023, en el rubro de Servicios Personales se mantuvieron las plazas autorizadas.
- No hubo creaciones de plazas permanentes.
- No se realizaron trámites de renivelación de plazas.

En materia de recursos materiales y servicios generales:

- Durante el periodo enero-diciembre 2023, no se realizó adquisición o arrendamiento de vehículos de lujo o cuyo valor comercial supere las cuatro mil trescientas cuarenta y tres Unidades de Medida y Actualización diaria vigente para el transporte y traslado de los servidores públicos.
- Los vehículos oficiales solo se destinan a las actividades relacionadas con el cumplimiento de las funciones; se tiene prohibido cualquier uso privado de dichos vehículos.
- Las adquisiciones y arrendamientos de equipos y sistemas de cómputo se realizan previa justificación y autorización de Gobierno Digital, en los mínimos necesarios y mediante contratos marcos.
- En cuanto a los arrendamientos de equipos y bienes informáticos se obtuvo un ahorro equivalente 44.0% en el presupuesto ejercido para el ejercicio de 2023, respecto del presupuesto original programado, derivado de la continuidad a los procesos mediante licitación pública o Invitación a cuando menos tres personas y contratos marcos.
- Se continuó con la promoción del ahorro del servicio de energía eléctrica mediante verificaciones físicas a las instalaciones; durante el ejercicio 2023, se presenta un ejercicio del 59% con respecto al presupuesto para el ejercicio, precisando que en el primer trimestre 2023 se contrataron 2 nuevas líneas de energía por el incremento de demanda en el recinto portuario.
- La distribución de combustible (Gasolina y Diesel) se destina principalmente a las áreas operativas; durante el 2023 se presentó un ejercicio de \$ 1,985,741.41, lo que representa un 52% con respecto al presupuesto del periodo.
- Las adquisiciones de materiales y útiles de impresión representan un ejercicio del 15% comparado con el presupuesto del periodo, debido principalmente al stock en existencia derivado del año 2022.
- En el servicio de telefonía móvil, se mantuvieron las 52 líneas contratadas para 2022, presentando al cierre del ejercicio 2023 un ejercicio en igualdad de proporción comparado contra el ejercicio 2022; y un ejercicio del 72% en comparación del presupuesto para el periodo.
- En el uso del servicio de telefonía fija, se refleja un ahorro al cierre del ejercicio 2023 de \$ 25,922.44 comparado contra el ejercicio 2022 al mismo periodo.
- Durante el 2023, únicamente se realizó la comisión de 1 servidor público fuera del territorio nacional.
- Se mantuvo la prohibición de remodelar oficinas por cuestiones estéticas o comprar mobiliario de lujo.

- La compra de bienes e insumos mientras durante el ejercicio 2023 se condicionó a la no existencia en almacenes y la previa suficiencia presupuestaria, situación que se refleja entre otros en el apartado de materiales y útiles de impresión señalado con anterioridad.

Otras Actividades.

- Durante el ejercicio 2023, no se realizaron contrataciones de seguros de ahorro en beneficio de los servidores públicos con recursos del Estado.
- No se crearon fideicomisos o mandatos durante el ejercicio del 2023.

11. SISTEMA INTEGRAL DE INFORMACIÓN (SII).

El objetivo primordial del SII es dar seguimiento y realizar evaluaciones respecto a lo autorizado, tanto por el H. Congreso de la Unión, a través de la Ley de Ingresos de la Federación y el Presupuesto de Egresos de la Federación, así como por la Secretaría de Hacienda y Crédito Público, mediante las modificaciones al presupuesto que se realizan en el transcurso del ejercicio, y analizar su impacto sobre las finanzas públicas.

Durante el 2023 se transmitieron 366 formatos a través de la página de Internet www.sii.hacienda.gob.mx/siiweb mismos que fueron requisitados en apego a los instructivos de llenado de cada uno. La información contenida en ellos presenta cifras confiables y suficientes en materia de ingreso y gasto público de la Entidad y son congruentes con las cifras mostradas en los estados presupuestales.

En apego al artículo 299 del Reglamento de la Ley Federal de Presupuesto y Responsabilidad Hacendaria, y con base en las fechas establecidas por la Unidad de Contabilidad Gubernamental para la entrega de información para integrar la Cuenta de la Hacienda Pública Federal de 2023, esta Entidad da cumplimiento de tal manera que la información reportada a través del SII sea congruente con los resultados que se presenten en la Cuenta Pública 2023.

12. TESORERÍA DE LA FEDERACIÓN.

Sin información que revelar.

13. LINEAMIENTOS PARA LA INTEGRACIÓN DE LA CUENTA PÚBLICA 2023.

Estado Analítico de Ingresos
Ingresos de Flujo de Efectivo
Egresos de Flujo de Efectivo
Estado Analítico del Ejercicio del Presupuesto de Egresos en clasificación:
Administrativa (armonizado)
Económica (armonizado)
Por objeto del gasto (armonizado)
Funcional (armonizado)
Gasto por Categoría Programática (armonizado)

Se presentan para dar cumplimiento a los Lineamientos emitidos mediante oficio No. 412/UCG/2024/004 de la Unidad de Contabilidad Gubernamental de la Secretaría de Hacienda y Crédito Público.

14. AUTORIZACIÓN DE LA EMISIÓN DE LOS ESTADOS PRESUPUESTALES.

Estas notas forman parte de los Estados Presupuestales presentados para la Integración de la Cuenta Pública 2023 y fueron autorizados para su emisión por los funcionarios que los suscriben el 14 de marzo de 2024.



**ING. ROMEL EDUARDO LEDEZMA
ABAROA
DIRECTOR GENERAL**



**MTRO. OCTAVIO RIVELINO DELFÍN
POZOS.
GERENTE DE ADMINISTRACIÓN Y
FINANZAS**