



ASESORES EMPRESARIALES
**MARTÍNEZ
MÁRQUEZ**
AUDIT, TAX & LEGAL

ADMINISTRACIÓN DEL SISTEMA PORTUARIO NACIONAL MANZANILLO, S.A. DE C.V.

INFORME DE AUDITORÍA INDEPENDIENTE Y ESTADOS E INFORMACIÓN FINANCIERA CONTABLE DEL EJERCICIO 2023.



t. (33) 3630 1816
(33) 3630 1323



Herrera y Cairo 1895
Col. Ladrón de Guevara
Guadalajara, Jal. CP 44650



contacto@martinezmarquez.com
www.martinezmarquez.com

ÍNDICE:

- I. Opinión del auditor independiente.
- II. Estados financieros:
 1. Estado de actividades.
 2. Estado de situación financiera.
 - 2.1 Conciliación con el rubro de efectivo y equivalentes.
 - 2.2 Relación de cuentas bancarias.
 - 2.3 Esquemas bursátiles.
 3. Estado de cambios en la situación financiera.
 4. Estado de variación en la hacienda pública.
 5. Estado analítico del activo.
 6. Estado analítico de la deuda y otros pasivos.
 7. Estado de flujos de efectivo.
 8. Conciliación contable-presupuestaria.
 9. Patrimonio del ente público sector paraestatal.
 - 9.1 Relación de entidades paraestatales / derecho patrimonial.
 10. Informe sobre pasivos contingentes.
 11. Notas a los estados financieros.



ASESORES EMPRESARIALES
**MARTÍNEZ
MÁRQUEZ**
AUDIT, TAX & LEGAL

Dirección General de Fiscalización del Patrimonio Público Federal de la Secretaría de la Función Pública (DGFPF).

Subsecretaría de Fiscalización y Combate a la Corrupción.

Administración del Sistema Portuario Nacional Manzanillo, S.A. de C.V.

Dirección General.

Abstención de opinión.

Hemos sido nombrados para auditar los estados financieros de la Entidad Gubernamental Administración del Sistema Portuario Nacional Manzanillo, S. A. de C. V., que comprenden los estados de situación financiera, los estados analíticos del activo y los estados analíticos de la deuda y otros pasivos al 31 de diciembre de 2023 y 2022, y los estados de actividades, los estados de variaciones en el patrimonio, los estados de flujos de efectivo y los estados de cambios en la situación financiera, correspondientes a los años terminados en dichas fechas, así como las notas explicativas a los estados financieros que incluyen un resumen de las políticas contables significativas.

No expresamos una opinión sobre los estados financieros de la Entidad Gubernamental Administración del Sistema Portuario Nacional Manzanillo, S. A. de C. V. por el ejercicio 2023, debido a la significatividad de las cuestiones descritas en la sección Fundamento de la abstención de opinión de nuestro informe, no hemos podido obtener evidencia de auditoría que proporcione una base suficiente y adecuada para expresar una opinión de auditoría sobre estos estados financieros.

Fundamento de la abstención de opinión.

La Entidad no nos proporcionó los estados financieros que comprenden el estado de situación financiera, estado analítico del activo y estado analíticos de la deuda y otros pasivos al 31 de diciembre de 2023, y el estado de actividades, estado de variaciones en el patrimonio, estado de flujos de efectivo y estado de cambios en la situación financiera del ejercicio 2023, por lo que existen limitaciones para obtener evidencia suficiente y competente para dar una opinión sobre los mismos. En consecuencia, no pudimos cerciorarnos de la integridad de la información.

Párrafo de énfasis de utilización de este informe y base de preparación contable.

La Entidad no nos proporcionó los estados financieros que comprenden el estado de situación financiera, estado analítico del activo y estado analíticos de la deuda y otros pasivos al 31 de diciembre de 2023, y el estado de actividades, estado de variaciones en el patrimonio, estado de flujos de efectivo y estado de cambios en la situación financiera del ejercicio 2023, conforme al Oficio Circular No. UPFPPF/212/001/2024 en donde se solicita a la Entidad entregar al auditor estos estados definitivos a más tardar el día 08 de marzo del 2024, por lo que presentamos una limitación al alcance de la revisión.

Dichos estados financieros y sus notas nos fueron proporcionados el día de hoy 15 de marzo 2024, para ser integrados al presente Informe.

La Entidad Gubernamental Administración del Sistema Portuario Nacional Manzanillo, S. A. de C. V. conforme a sus "Principales políticas contables" a los estados financieros adjuntos describen las bases contables utilizadas para la preparación de estos. Dichos estados financieros fueron preparados para cumplir con los requerimientos normativos gubernamentales a que está sujeta la entidad y para ser integrados en el Reporte de la Cuenta Pública Federal, los cuales están presentados en los formatos que para tal efecto fueron establecidos por la Unidad de Contabilidad Gubernamental de la Secretaría de Hacienda y Crédito Público; consecuentemente, éstos pueden no ser apropiados para otra finalidad. La abstención de opinión no se modifica por esta cuestión.

Otra cuestión.

La Entidad Gubernamental Administración del Sistema Portuario Nacional Manzanillo, S. A. de C. V. En el ejercicio del 01 enero al 31 de diciembre se encontraba implementando el Sistema de Contabilidad Gubernamental de la entidad, denominado Puerto Inteligente Seguro (PIS), lo que no

t. (33) 3630 1816
(33) 3630 1323

Herrera y Cairo 1895
Col. Ladrón de Guevara
Guadalajara, Jal. CP 44650

contacto@martinezmarquez.com
www.martinezmarquez.com



ASESORES EMPRESARIALES
**MARTÍNEZ
MÁRQUEZ**
AUDIT, TAX & LEGAL

le permitió emitir estados financieros durante ese periodo, y no pudimos cerciorarnos de la razonabilidad de las cifras presentadas.

La entidad no genero los estados financieros en la periodicidad conforme a la Ley General de Contabilidad Gubernamental.

Responsabilidades de la administración y de los encargados del gobierno de la entidad sobre los estados financieros.

La administración es responsable de la preparación de los estados financieros adjuntos de conformidad con las disposiciones en materia de información financiera establecidas en la Ley General de Contabilidad Gubernamental conforme a sus "Principales políticas contables" a dichos estados financieros, y del control interno que la administración consideró necesario para permitir la preparación de estados financieros libres de incorrección material debida a fraude o error.

En la preparación de los estados financieros, la administración es responsable de la valoración de la capacidad de la entidad para continuar operando como una entidad en funcionamiento, revelando, en su caso, las cuestiones relativas a la entidad en funcionamiento y utilizando las bases contables aplicables a una entidad en funcionamiento, a menos que la administración tenga la intención de liquidar la entidad o cesar sus operaciones, o bien no exista una alternativa realista.

Los encargados del gobierno de la Entidad son responsables de la supervisión del proceso de información financiera de la Entidad.

Responsabilidades del auditor sobre la auditoría de los estados financieros.


Nuestra responsabilidad es la realización de la auditoría de los estados financieros de la Entidad Gubernamental Administración del Sistema Portuario Nacional Manzanillo S. A. de C.V. de conformidad con las Normas Internacionales de Auditoría y la emisión de un informe de auditoría. Sin embargo, debido a la significatividad de las cuestiones descritas en la sección Fundamento de la abstención de opinión de nuestro informe, no hemos podido obtener evidencia de auditoría que proporcione una base suficiente y adecuada para expresar una opinión de auditoría sobre estos estados financieros.

Somos independientes de la entidad de conformidad con el Código de Ética Profesional del Instituto Mexicano de Contadores Públicos, junto con los requerimientos de ética que son aplicables a nuestras auditorías de los estados financieros en México, y hemos cumplido con las demás responsabilidades de ética de conformidad con esos requerimientos y con el Código de Ética Profesional.



C. P. C. Gabriel Armando Leal Mariscal.
Asesores Empresariales Martínez Márquez, S. C.

Guadalajara Jalisco, a 15 de marzo 2024.

 t. (33) 3630 1816
(33) 3630 1323

 Herrera y Cairo 1895
Col. Ladrón de Guevara
Guadalajara, Jal. CP 44650

 contacto@martinezmárquez.com
www.martinezmárquez.com

Cuenta Pública 2023

CUENTA PÚBLICA 2023
ESTADO DE ACTIVIDADES
DEL 1o. DE ENERO AL 31 DE DICIEMBRE DE 2023 Y 2022
(PESOS)

Ente Público:	Administración del Sistema Portuario Nacional Manzanillo, S.A. de C.V.	
Concepto	2023	2022
INGRESOS Y OTROS BENEFICIOS		
Ingresos de la Gestión	2,967,579,235	2,788,099,961
Impuestos	0	0
Cuotas y Aportaciones de Seguridad Social	0	0
Contribuciones de Mejoras	0	0
Derechos	0	0
Productos	0	0
Aprovechamientos	0	0
Ingresos por Venta de Bienes y Prestación de Servicios	2,967,579,235	2,788,099,961
Participaciones, Aportaciones, Convenios, Incentivos Derivados de la Colaboración Fiscal, Fondos Distintos de Aportaciones, Transferencias, Asignaciones, Subsidios y Subvenciones, y Pensiones y Jubilaciones	0	0
Participaciones, Aportaciones, Convenios, Incentivos Derivados de la Colaboración Fiscal y Fondos Distintos de Aportaciones	0	0
Transferencias, Asignaciones, Subsidios y Subvenciones, y Pensiones y Jubilaciones	0	0
Otros Ingresos y Beneficios	228,118,001	137,670,261
Ingresos Financieros	96,590,305	132,962,016
Incremento por Variación de Inventarios	0	0
Disminución del Exceso de Estimaciones por Pérdida o Deterioro u Obsolescencia	52,493,953	0
Disminución del Exceso de Provisiones	0	0
Otros Ingresos y Beneficios Varios	79,033,743	4,708,245
Total de Ingresos y Otros Beneficios	3,195,697,236	2,925,770,222
GASTOS Y OTRAS PÉRDIDAS		
Gastos de Funcionamiento	1,326,153,879	1,132,821,569
Servicios Personales	57,683,055	51,554,021
Materiales y Suministros	40,076,278	34,634,233
Servicios Generales	1,228,394,546	1,046,633,315
Transferencia, Asignaciones, Subsidios y Otras Ayudas	0	0
Transferencias Internas y Asignaciones al Sector Público	0	0
Transferencias al Resto del Sector Público	0	0
Subsidios y Subvenciones	0	0
Ayudas Sociales	0	0
Pensiones y Jubilaciones	0	0
Transferencias a Fideicomisos, Mandatos y Contratos Análogos	0	0
Transferencias a la Seguridad Social	0	0
Donativos	0	0
Transferencias al Exterior	0	0
Participaciones y Aportaciones	0	0
Participaciones	0	0
Aportaciones	0	0
Convenios	0	0
Intereses, Comisiones y Otros Gastos de la Deuda Pública	0	0
Intereses de la Deuda Pública	0	0
Comisiones de la Deuda Pública	0	0
Gastos de la Deuda Pública	0	0
Costo por Coberturas	0	0
Apoyos Financieros	0	0
Otros Gastos y Pérdidas Extraordinarias	1,064,117,357	578,496,699
Estimaciones, Depreciaciones, Deterioros, Obsolescencia y Amortizaciones	33,437,010	115,826,301
Provisiones	791,611	0
Disminución de Inventarios	0	0
Aumento por Insuficiencia de Estimaciones por Pérdida o Deterioro u Obsolescencia	0	0
Aumento por Insuficiencia de Provisiones	0	0
Otros gastos	1,029,888,736	462,670,398
Inversión Pública	0	0
Inversión Pública no Capitalizable	0	0
Total de Gastos y Otras Pérdidas	2,390,271,236	1,711,318,268
Resultados del Ejercicio (Ahorro/Desahorro)	805,426,000	1,214,451,954

Bajo protesta de decir verdad declaramos que los Estados Financieros y sus Notas son razonablemente correctos y son responsabilidad del emisor.

Autoría:  Alberto Gasque Peña
Director General

Autoría:  Roberto José Hernández Hernández
Presidente del Comité de Supervisión y Finanzas

Cuenta Pública 2023

CUENTA PÚBLICA 2023
ESTADO DE SITUACIÓN FINANCIERA
AL 31 DE DICIEMBRE DE 2023 y 2022
(PESOS)

Ente Público:

Administración del Sistema Portuario Nacional Manzanillo, S.A. de C.V.

Concepto	2023	2022	Concepto	2023	2022
ACTIVO			PASIVO		
Activo Circulante			Pasivo Circulante		
Efectivo y Equivalentes	158,167,902	1,037,948,604	Cuentas por Pagar a Corto Plazo	96,407,421	229,852,217
Derechos a Recibir Efectivo o Equivalentes	488,334,590	353,504,457	Documentos por Pagar a Corto Plazo	0	0
Derechos a Recibir Bienes o Servicios	151,716,499	242,312,515	Porción a Corto Plazo de la Deuda Pública a Largo Plazo	0	0
Inventarios	0	0	Títulos y Valores a Corto Plazo	0	0
Almacenes	0	0	Pasivos Diferidos a Corto Plazo	1,481,155	1,317,582
Estimación por Pérdida o Deterioro de Activos Circulantes	-172,738,510	-225,232,463	Fondos y Bienes de Terceros en Garantía y/o Administración a Corto Plazo	0	0
Otros Activos Circulantes	3,216,966	0	Provisiones a Corto Plazo	8,584,568	137,817,485
Total de Activos Circulantes	628,697,447	1,408,533,113	Otros Pasivos a Corto Plazo	32,340,027	0
Activo No Circulante			Total de Pasivos Circulantes	138,813,171	368,987,284
Inversiones Financieras a Largo Plazo	0	0	Pasivo No Circulante		
Derechos a Recibir Efectivo o Equivalentes a Largo Plazo	0	0	Cuentas por Pagar a Largo Plazo	0	0
Bienes Inmuebles, Infraestructura y Construcciones en Proceso	3,065,447,184	2,851,274,858	Documentos por Pagar a Largo Plazo	0	0
Bienes Muebles	681,108,598	681,108,598	Deuda Pública a Largo Plazo	0	0
Activos Intangibles	4,807,731	4,807,731	Pasivos Diferidos a Largo Plazo	0	0
Depreciación, Deterioro y Amortización Acumulada de Bienes	-691,381,666	-657,944,656	Fondos y Bienes de Terceros en Garantía y/o en Administración a Largo Plazo	30,644	30,644
Activos Diferidos	162,802,924	592,130	Provisiones a Largo Plazo	4,967,907	-162,320,139
Estimación por Pérdida o Deterioro de Activos no Circulantes	0	0	Total de Pasivos No Circulantes	4,998,551	-162,289,495
Otros Activos no Circulantes	0	0	Total del Pasivo	143,811,722	206,697,789
Total de Activos No Circulantes	3,222,784,771	2,879,838,661	HACIENDA PÚBLICA/ PATRIMONIO		
Total del Activo	3,851,482,218	4,288,371,774	Hacienda Pública/Patrimonio Contribuido	-1,302,831,763	-193,331,763
			Aportaciones	424,314,500	424,314,500
			Donaciones de Capital	-1,829,500,000	-720,000,000
			Actualización de la Hacienda Pública / Patrimonio	102,353,737	102,353,737
			Hacienda Pública/Patrimonio Generado	5,010,502,259	4,275,005,748
			Resultados del Ejercicio (Ahorro/Desahorro)	805,426,000	1,214,451,954
			Resultados de Ejercicios Anteriores	1,872,824,850	658,372,896
			Revalúos	1,949,728,780	1,905,137,591
			Reservas	207,389,708	207,389,708
			Rectificaciones de Resultados de Ejercicios Anteriores	175,132,921	289,653,599
			Exceso o Insuficiencia en la Actualización de la Hacienda Pública/Patrimonio	0	0
			Resultado por Posición Monetaria	0	0
			Resultado por Tenencia de Activos no Monetarios	0	0
			Total Hacienda Pública/ Patrimonio	3,707,670,496	4,081,673,985
			Total del Pasivo y Hacienda Pública/Patrimonio	3,851,482,218	4,288,371,774

Bajo protesta de decir verdad declaramos que los Estados Financieros y sus Notas son razonablemente correctos y son responsabilidad del emisor.

Autorizó: Mario Alberto Gasque Peña
Director General

Elaboró: Luis Fernando Jiménez Ahumada
Gerente de Administración y Finanzas

Cuenta Pública 2023


CUENTA PUBLICA 2023
CONCILIACIÓN CON EL RUBRO DE EFECTIVO Y EQUIVALENTES

(PESOS)

Ente Público: Administración del Sistema Portuario Nacional Manzanillo, S.A. de C.V.

Cuenta Contable	Saldo Contable al 31 de diciembre
Efectivo	0
Bancos / Tesorería	4,016,861
Bancos/ Dependencias y Otros	0
Inversiones Temporales	154,151,040
Fondos con Afectación Específica	0
Depósitos de Fondos de Terceros en Garantía y/o Administración	0
Otros efectivos y Equivalentes	0
TOTAL EFECTIVO Y EQUIVALENTES	158,167,901

Bajo protesta de decir verdad declaramos que los Estados Financieros y sus Notas son razonablemente correctos y son responsabilidad del emisor.


Autorizó: Mario Alberto Gasque Peña
Director General


Elaboró: Luis Hernando Heredia Ahumada
Gerente de Administración y Finanzas

ADMINISTRACIÓN DEL SISTEMA PORTUARIO NACIONAL MANZANILLO, S.A. DE C.V.

RELACION DE CUENTAS BANCARIAS

CUENTA PÚBLICA 2023

(PESOS)


Nombre del Programa, Fondo, Convenio o Tipo de Recursos	Datos de la Cuenta Bancaria		Saldo Contable al 31 de Diciembre del 2023
	Institución Bancaria	Número de Cuenta	
Propios	BBVA México, S.A. (BBVA)	'5752	\$ 0
Propios	Banco Santander México, S.A. (SANTANDER)	'6389	\$ 51,062
Propios	Banco Mercantil del Norte, S.A. (BANORTE)	'2822	\$ 131,085
Propios	Banco Mercantil del Norte, S.A. (BANORTE)	'0857	\$ 71,151
Propios	BBVA México, S.A. (BBVA)	'6185	\$ 3,762,628
Propios	Banco Santander México, S.A. (SANTANDER)	'6665	\$ 935
TOTAL			\$ 4,016,861

Autorizo: Mario Alberto Gasque Peña
Director General

Elaboró: Luis Hernando Heredia Ahumada
Gerente de Administración y Finanzas

ADMINISTRACIÓN DEL SISTEMA PORTUARIO NACIONAL MANZANILLO, S.A. DE C.V.
ESQUEMAS BURSÁTILES Y COBERTURAS FINANCIERAS

NO APLICA



Autorizó: MARIO ALBERTO GASQUE PEÑA
DIRECTOR GENERAL



Elaboró: LUIS HERNANDO HEREDIA AHUMADA
GERENTE DE ADMINISTRACIÓN Y FINANZAS

Cuenta Pública 2023

CUENTA PÚBLICA 2023
ESTADO DE CAMBIOS EN LA SITUACIÓN FINANCIERA
DEL 1o. DE ENERO AL 31 DE DICIEMBRE DE 2023
(PESOS)

Ente Público: Administración del Sistema Portuario Nacional Manzanillo, S.A. de C.V.

Concepto	Origen	Aplicación
ACTIVO	1,003,813,728	566,924,172
Activo Circulante	970,376,718	190,541,052
Efectivo y Equivalentes	879,780,702	0
Derechos a Recibir Efectivo o Equivalentes	0	134,830,133
Derechos a Recibir Bienes o Servicios	90,596,016	0
Inventarios	0	0
Almacenes	0	0
Estimación por Pérdida o Deterioro de Activos Circulantes	0	52,493,953
Otros Activos Circulantes	0	3,216,966
Activo No Circulante	33,437,010	376,383,120
Inversiones Financieras a Largo Plazo	0	0
Derechos a Recibir Efectivo o Equivalentes a Largo Plazo	0	0
Bienes Inmuebles, Infraestructura y Construcciones en Proceso	0	214,172,326
Bienes Muebles	0	0
Activos Intangibles	0	0
Depreciación, Deterioro y Amortización Acumulada de Bienes	33,437,010	0
Activos Diferidos	0	162,210,794
Estimación por Pérdida o Deterioro de Activos no Circulantes	0	0
Otros Activos no Circulantes	0	0
PASIVO	199,791,646	262,677,713
Pasivo Circulante	32,503,600	262,677,713
Cuentas por Pagar a Corto Plazo	0	133,444,796
Documentos por Pagar a Corto Plazo	0	0
Porción a Corto Plazo de la Deuda Pública a Largo Plazo	0	0
Títulos y Valores a Corto Plazo	0	0
Pasivos Diferidos a Corto Plazo	163,573	0
Fondos y Bienes de Terceros en Garantía y/o Administración a Corto Plazo	0	0
Provisiones a Corto Plazo	0	129,232,917
Otros Pasivos a Corto Plazo	32,340,027	0
Pasivo No Circulante	167,288,046	0
Cuentas por Pagar a Largo Plazo	0	0
Documentos por Pagar a Largo Plazo	0	0
Deuda Pública a Largo Plazo	0	0
Pasivos Diferidos a Largo Plazo	0	0
Fondos y Bienes de Terceros en Garantía y/o en Administración a Largo Plazo	0	0
Provisiones a Largo Plazo	167,288,046	0
HACIENDA PÚBLICA/ PATRIMONIO	1,259,043,143	1,633,046,632
Hacienda Pública/Patrimonio Contribuido	0	1,109,500,000
Aportaciones	0	0
Donaciones de Capital	0	1,109,500,000
Actualización de la Hacienda Pública / Patrimonio	0	0
Hacienda Pública/Patrimonio Generado	1,259,043,143	523,546,632
Resultados del Ejercicio (Ahorro/Desahorro)	0	409,025,954
Resultados de Ejercicios Anteriores	1,214,451,954	0
Revalúos	44,591,189	0
Reservas	0	0
Rectificaciones de Resultados de Ejercicios Anteriores	0	114,520,678
Exceso o Insuficiencia en la Actualización de la Hacienda Pública/Patrimonio	0	0
Resultado por Posición Monetaria	0	0
Resultado por Tenencia de Activos no Monetarios	0	0

Bajo protesta de decir verdad declaramos que los Estados Financieros y sus Notas son razonablemente correctos y son responsabilidad del emisor.

Autorizó: Mario Alberto Gaspar Peña
Director General

Elaboró: Luis Hernando Heredia Alameda
Gerente de Administración y Finanzas


Cuenta Pública 2023

CUENTA PÚBLICA 2023
ESTADO DE VARIACIÓN EN LA HACIENDA PÚBLICA
DEL 1o. DE ENERO AL 31 DE DICIEMBRE DE 2023
(PESOS)

Ente Público: Administración del Sistema Portuario Nacional Manzanillo, S.A. de C.V.

Concepto	Hacienda Pública/Patrimonio Contribuido	Hacienda Pública/Patrimonio Generado de Ejercicios Anteriores	Hacienda Pública/Patrimonio Generado del Ejercicio	Exceso o Insuficiencia en la Actualización de la Hacienda Pública / Patrimonio	TOTAL
Hacienda Pública / Patrimonio Contribuido Neto de 2022	-193,331,763				-193,331,763
Aportaciones	424,314,500				424,314,500
Donaciones de Capital	-720,000,000				-720,000,000
Actualización de la Hacienda Pública / Patrimonio	102,353,737				102,353,737
Hacienda Pública / Patrimonio Generado Neto de 2022		3,060,553,794	1,214,451,954		4,275,005,748
Resultados del Ejercicio (Ahorro/Desahorro)			1,214,451,954		1,214,451,954
Resultados de Ejercicios Anteriores		658,372,896			658,372,896
Revalúos		1,905,137,591			1,905,137,591
Reservas		207,389,708			207,389,708
Rectificaciones de Resultados de Ejercicios Anteriores		289,653,599			289,653,599
Exceso o Insuficiencia en la Actualización de la Hacienda Pública / Patrimonio Neto de 2022				0	0
Resultado por Posición Monetaria				0	0
Resultado por Tenencia de Activos no Monetarios				0	0
Hacienda Pública / Patrimonio Neto Final de 2022	-193,331,763	3,060,553,794	1,214,451,954	0	4,081,673,985
Cambios en la Hacienda Pública / Patrimonio Contribuido Neto de 2023	-1,109,500,000				-1,109,500,000
Aportaciones	0				0
Donaciones de Capital	-1,109,500,000				-1,109,500,000
Actualización de la Hacienda Pública/Patrimonio	0				0
Variaciones de la Hacienda Pública / Patrimonio Generado Neto de 2023		1,214,451,954	-478,955,443		735,496,511
Resultados del Ejercicio (Ahorro/Desahorro)			805,426,000		805,426,000
Resultados de Ejercicios Anteriores		1,214,451,954	-1,214,451,954		0
Revalúos			44,591,189		44,591,189
Reservas			0		0
Rectificaciones de Resultados de Ejercicios Anteriores			-114,520,678		-114,520,678
Cambios en el Exceso o Insuficiencia en la Actualización de la Hacienda Pública / Patrimonio Neto de 2023				0	0
Resultado por Posición Monetaria				0	0
Resultado por Tenencia de Activos no Monetarios				0	0
Hacienda Pública / Patrimonio Neto Final de 2023	-1,302,831,763	4,275,005,748	735,496,511	0	3,707,670,496

Bajo protesta de decir verdad declaramos que los Estados Financieros y sus Notas son razonablemente correctos y son responsabilidad del emisor.



Autorizó: Mario Alberto Gasque Peña
Director General



Elaboró: Luis Hernández Heredia Ahumada
Gerente de Administración y Finanzas


Cuenta Pública 2023

CUENTA PÚBLICA 2023
ESTADO ANALÍTICO DEL ACTIVO
DEL 1o. DE ENERO AL 31 DE DICIEMBRE DE 2023
(PESOS)

Ente Público: Administración del Sistema Portuario Nacional Manzanillo, S.A. de C.V.

Concepto	Saldo Inicial	Cargos del Periodo	Abonos del Periodo	Saldo Final	Variación del Periodo
ACTIVO	4,288,371,774	20,365,296,820	20,802,186,376	3,851,482,218	-436,889,556
Activo Circulante	1,408,533,113	20,009,158,580	20,788,994,246	628,697,447	-779,835,666
Efectivo y Equivalentes	1,037,948,604	18,561,691,983	19,441,472,685	158,167,902	-879,780,702
Derechos a Recibir Efectivo o Equivalentes	353,504,457	1,211,600,060	1,076,769,927	488,334,590	134,830,133
Derechos a Recibir Bienes o Servicios	242,312,515	232,649,571	323,245,587	151,716,499	-90,596,016
Inventarios	0	0	0	0	0
Almacenes	0	0	0	0	0
Estimación por Pérdida o Deterioro de Activos Circulantes	-225,232,463	0	-52,493,953	-172,738,510	52,493,953
Otros Activos Circulantes	0	3,216,966	0	3,216,966	3,216,966
Activo No Circulante	2,879,838,661	356,138,240	13,192,130	3,222,784,771	342,946,110
Inversiones Financieras a Largo Plazo	0	0	0	0	0
Derechos a Recibir Efectivo o Equivalentes a Largo Plazo	0	0	0	0	0
Bienes Inmuebles, Infraestructura y Construcciones en Proceso	2,851,274,858	226,772,326	12,600,000	3,065,447,184	214,172,326
Bienes Muebles	681,108,598	0	0	681,108,598	0
Activos Intangibles	4,807,731	0	0	4,807,731	0
Depreciación, Deterioro y Amortización Acumulada de Bienes	-657,944,656	-33,437,010	0	-691,381,666	-33,437,010
Activos Diferidos	592,130	162,802,924	592,130	162,802,924	162,210,794
Estimación por Pérdida o Deterioro de Activos no Circulantes	0	0	0	0	0
Otros Activos no Circulantes	0	0	0	0	0

Bajo protesta de decir verdad declaramos que los Estados Financieros y sus Notas son razonablemente correctos y son responsabilidad del emisor.



Autorizó: Mario Alberto Gasque Peña
Director General



Elaboró: Luis Hernando Heredia Ahumada
Gerente de Administración y Finanzas


Cuenta Pública 2023

CUENTA PÚBLICA 2023
ESTADO ANALÍTICO DE LA DEUDA Y OTROS PASIVOS
DEL 1o. DE ENERO AL 31 DE DICIEMBRE DE 2023
(PESOS)

Ente Público: Administración del Sistema Portuario Nacional Manzanillo, S.A. de C.V.

Concepto	Moneda de Contratación	Institución o País Acreedor	Saldo Inicial del Periodo	Saldo Final del Periodo
DEUDA PÚBLICA				
Corto Plazo				
Deuda Interna			0	0
Instituciones de Crédito			0	0
Títulos y Valores			0	0
Arrendamientos Financieros			0	0
Deuda Externa			0	0
Organismos Financieros Internacionales			0	0
Deuda Bilateral			0	0
Títulos y Valores			0	0
Arrendamientos Financieros			0	0
Subtotal Corto Plazo			0	0
Largo Plazo				
Deuda Interna			0	0
Instituciones de Crédito			0	0
Títulos y Valores			0	0
Arrendamientos Financieros			0	0
Deuda Externa			0	0
Organismos Financieros Internacionales			0	0
Deuda Bilateral			0	0
Títulos y Valores			0	0
Arrendamientos Financieros			0	0
Subtotal Largo Plazo			0	0
Otros Pasivos			206,697,789	143,811,722
Total Deuda y Otros Pasivos			206,697,789	143,811,722

Bajo protesta de decir verdad declaramos que los Estados Financieros y sus Notas son razonablemente correctos y son responsabilidad del emisor.



Autorizó: Mario Alberto Gasque Peña
Director General



Elaboró: Luis Hernando Heredia Ahumada
Gerente de Administración y Finanzas

Cuenta Pública 2023

CUENTA PÚBLICA 2023
ESTADO DE FLUJOS DE EFECTIVO
DEL 1o. DE ENERO AL 31 DE DICIEMBRE DE 2023 Y 2022
(PESOS)

Ente Público: Administración del Sistema Portuario Nacional Manzanillo, S.A. de C.V.

CONCEPTO	2023	2022
Flujos de Efectivo de las Actividades de Operación		
Origen	2,967,579,235	2,788,099,961
Impuestos	0	0
Cuotas y Aportaciones de Seguridad Social	0	0
Contribuciones de Mejoras	0	0
Derechos	0	0
Productos	0	0
Aprovechamientos	0	0
Ingresos por Venta de Bienes y Prestación de Servicios	2,967,579,235	2,788,099,961
Participaciones, Aportaciones, Convenios, Incentivos Derivados de la Colaboración Fiscal y Fondos Distintos de Aportaciones	0	0
Transferencias, Asignaciones, Subsidios y Subvenciones, y Pensiones y Jubilaciones	0	0
Otros Orígenes de Operación	0	0
Aplicación	1,973,382,029	946,828,708
Servicios Personales	53,800,266	51,554,020
Materiales y Suministros	40,697,822	34,634,233
Servicios Generales	1,613,321,272	860,640,455
Transferencias Internas y Asignaciones al Sector Público	0	0
Transferencias al Resto del Sector Público	0	0
Subsidios y Subvenciones	0	0
Ayudas Sociales	0	0
Pensiones y Jubilaciones	0	0
Transferencias a Fideicomisos, Mandatos y Contratos Análogos	0	0
Transferencias a la Seguridad Social	0	0
Donativos	0	0
Transferencias al Exterior	0	0
Participaciones	0	0
Aportaciones	0	0
Convenios	0	0
Otras Aplicaciones de Operación	265,562,669	0
Flujos Netos de Efectivo por Actividades de Operación	994,197,206	1,841,271,253
Flujos de Efectivo de las Actividades de Inversión		
Origen	33,437,010	0
Bienes Inmuebles, Infraestructura y Construcciones en Proceso	0	0
Bienes Muebles	0	0
Otros Orígenes de Inversión	33,437,010	0
Aplicación	1,907,414,918	0
Bienes Inmuebles, Infraestructura y Construcciones en Proceso	797,914,918	0
Bienes Muebles	0	0
Otras Aplicaciones de Inversión	1,109,500,000	0
Flujos Netos de Efectivo por Actividades de Inversión	-1,873,977,908	0
Flujo de Efectivo de las Actividades de Financiamiento		
Origen	0	259,117,352
Endeudamiento Neto	0	0
Interno	0	0
Externo	0	0
Otros Orígenes de Financiamiento	0	259,117,352
Aplicación	0	1,595,323,381
Servicios de la Deuda	0	1,595,323,381
Interno	0	1,595,323,381
Externo	0	0
Otras Aplicaciones de Financiamiento	0	0
Flujos netos de Efectivo por Actividades de Financiamiento	0	-1,336,206,029
Incremento/Disminución Neta en el Efectivo y Equivalentes al Efectivo	-879,780,702	505,065,224
Efectivo y Equivalentes al Efectivo al Inicio del Ejercicio	1,037,948,604	532,883,380
Efectivo y Equivalentes al Efectivo al Final del Ejercicio	158,167,902	1,037,948,604

Bajo protesta de decir verdad declaramos que los Estados Financieros y sus Notas son razonablemente correctos y son responsabilidad de emisor.

Autorizó:  Director General


Elaboró:  Gerente de Administración y Finanzas

Cuenta Pública 2023

CUENTA PÚBLICA 2023
CONCILIACIÓN CONTABLE - PRESUPUESTARIA
DEL 1o. DE ENERO AL 31 DE DICIEMBRE DE 2023
(PESOS)

Ente Público: Administración del Sistema Portuario Nacional Manzanillo, S.A. de C.V.

Concepto	2023
Conciliación entre los ingresos presupuestarios y contables	
1. Total de Ingresos Presupuestarios	3,143,203,283
2. Más Ingresos Contables No Presupuestarios	52,493,953
Ingresos Financieros	0
Incremento por variación de inventarios	0
Disminución del exceso de estimaciones por pérdida o deterioro u obsolescencia	52,493,953
Disminución del exceso de provisiones	0
Otros ingresos y beneficios varios	0
Otros ingresos contables no presupuestarios	0
3. Menos Ingresos Presupuestarios No Contables	0
Aprovechamientos patrimoniales	0
Ingresos Derivados de Financiamientos	0
Otros ingresos presupuestarios no contables	0
4. Total de Ingresos Contables (4 = 1 + 2 - 3)	3,195,697,236
Conciliación entre los egresos presupuestarios y los gastos contables	
1. Total de Egresos Presupuestarios	2,648,290,695
2. Menos Egresos Presupuestarios No Contables	797,914,918
Materias primas y materiales de producción y comercialización	0
Materiales y suministros	0
Mobiliario y equipo de administración	0
Mobiliario y equipo educacional y recreativo	0
Equipo e instrumental médico y de laboratorio	0
Vehículos y equipo de transporte	0
Equipo de defensa y seguridad	0
Maquinaria, otros equipos y herramientas	0
Activos biológicos	0
Bienes inmuebles	136,838,823
Activos intangibles	0
Obra pública en bienes de dominio público	0
Obra pública en bienes propios	661,076,095
Acciones y participaciones de capital	0
Compra de títulos y valores	0
Concesión de préstamos	0



Cuenta Pública 2023

CUENTA PÚBLICA 2023
CONCILIACIÓN CONTABLE - PRESUPUESTARIA
DEL 1o. DE ENERO AL 31 DE DICIEMBRE DE 2023
(PESOS)


Ente Público: Administración del Sistema Portuario Nacional Manzanillo, S.A. de C.V.

Concepto	2023
Inversiones en fideicomisos, mandatos y otros análogos	0
Provisiones para contingencias y otras erogaciones especiales	0
Amortización de la deuda pública	0
Adeudos de ejercicios fiscales anteriores (ADEFAS)	0
Otros egresos presupuestarios no contables	0
3. Más Gastos Contables No Presupuestarios	539,895,459
Estimaciones, depreciaciones, deterioros, obsolescencia y amortizaciones	33,437,010
Provisiones	791,611
Disminución de inventarios	0
Otros gastos	0
Inversión Pública no Capitalizable	496,957,008
Materiales y Suministro (consumo)	0
Otros gastos contables no presupuestarios	8,709,830
4. Total de Gastos Contables (4 = 1 - 2 + 3)	2,390,271,236

Bajo protesta de decir verdad declaramos que los Estados Financieros y sus Notas son razonablemente correctos y son responsabilidad del emisor.



Autorizó: Mario Alberto Gasque Peña
Director General



Elaboró: Luis Hernando Heredia Ahumada
Gerente de Administración y Finanzas

Cuenta Pública 2023

CUENTA PÚBLICA 2023
PATRIMONIO DEL ENTE PÚBLICO DEL SECTOR PARAESTATAL

(PESOS)

Ente Público: Administración del Sistema Portuario Nacional Manzanillo, S.A. de C.V.

Concepto	Monto
Total de Patrimonio del ente público	3,707,670,496
% del Patrimonio del Ente Público que es propiedad del Poder Ejecutivo	99.99
Patrimonio del ente público que es propiedad del Poder Ejecutivo	3,707,299,729

Bajo protesta de decir verdad declaramos que los Estados Financieros y sus Notas son razonablemente correctos y son responsabilidad del emisor.



Autorizó: Mario Alberto Gasque Peña
Director General



Elaboró: Luis Hernando Heredia Ahumada
Gerente de Administración y Finanzas

CUENTA PÚBLICA 2023

RELACIÓN DE ENTIDADES PARAESTATALES (ORGANISMOS DESCENTRALIZADOS, EMPRESAS DE PARTICIPACIÓN ESTATAL MAYORITARIA Y FIDEICOMISOS CON ESTRUCTURA ORGÁNICA) Y EMPRESAS PRODUCTIVAS DEL ESTADO / DERECHO PATRIMONIAL AL 31 DE DICIEMBRE DE 2023

[ADMINISTRACIÓN DEL SISTEMA PORTUARIO NACIONAL MANZANILLO,S.A. DE C.V.]

(Pesos)

RAMO COORDINADOR	UNIDAD RESPONSABLE	DENOMINACIÓN	PATRIMONIO NETO DE LA ENTIDAD PARAESTATAL	% DEL DERECHO PATRIMONIAL DEL PODER EJECUTIVO	IMPORTE DEL DERECHO PATRIMONIAL DEL PODER EJECUTIVO
13	J3B	ADMINISTRACIÓN DEL SISTEMA PORTUARIO NACIONAL MANZANILLO, S.A. DE C.V.	3,935,642,309.00	99%	3,896,285,886
SUMA			3,935,642,309.00		3,896,285,885.91


 LUIS HERNANDO HEREDIA AHUMADA
 GERENTE DE ADMINISTRACIÓN Y FINANZAS

**ADMINISTRACIÓN DEL SISTEMA PORTUARIO NACIONAL MANZANILLO, S.A. DE C.V.
INFORME DE PASIVOS CONTINGENTES**

LA ENTIDAD SE ENCUENTRA INVOLUCRADA EN VARIOS JUICIOS Y PROCEDIMIENTOS ADMINISTRATIVOS DERIVADOS DEL CURSO NORMAL DEL SUS OPERACIONES, LOS CUALES SE ESPERA QUE NO LLEGUEN A TENER UN EFECTO IMPACTANTE EN SU SITUACIÓN FINANCIERA, ASÍ COMO EN SUS RESULTADOS DE OPERACIÓN FUTURA.

TIPO DE JUICIO	CANTIDAD	NUMERO DE JUICIOS		IMPORTE	
		SIN MONTO ESTIMADO, APROXIMADO O DETERMINADO	MONTO ESTIMADO, APROXIMADO O DETERMINADO	MONEDA NACIONAL	MONEDA EXTRANJERA
ADMINISTRATIVOS	10		10	724,933,183.22	
FISCALES					
CIVILES	4		4	167,735,000.00	
MERCANTILES					
LABORALES	15		15	46,237,000.00	
AGRARIOS					
OTROS (PENALES Y AMPAROS)	16		6	477,501,409.59	
TOTAL				1,416,406,592.81	

Autorizó: MARIO ALBERTO GASQUE PEÑA
DIRECTOR GENERAL

Elaboró: LUIS HERNANDO HEREDIA AHUMADA
GERENTE DE ADMINISTRACIÓN Y FINANZAS

ADMINISTRACIÓN DEL SISTEMA PORTUARIO NACIONAL MANZANILLO, S.A. DE C.V. INTRODUCCIÓN

➤ Misión

- ❖ Maximizar la aportación de valor a las cadenas logísticas para los tráficos nacionales e internacionales, con un desarrollo sostenido que contribuya al crecimiento regional.

➤ Visión

- ❖ Ser referente de calidad, eficiencia y avance tecnológico, como puerto integrado a la logística internacional de mercancías, de manera eficiente, para satisfacer los requerimientos del mercado y contribuir así al desarrollo económico de la nación.

➤ Filosofía y Valores

- ❖ Bien Común, Integridad, Honradez, Imparcialidad, Justicia, Transparencia, Rendición de Cuentas, Entorno Cultural y Ecológico, Generosidad, Igualdad y Respeto.

➤ Propuesta de Valor

- ❖ La Administración del Sistema Portuario Nacional Manzanillo S.A. de C. V. ofrece a sus clientes una infraestructura portuaria de clase mundial y una eficiencia operativa en el manejo de contenedores, soportada por las Garantías de Marco de Calidad y estándares de servicio, además de la seguridad del manejo de las mercancías y la estabilidad laboral.

➤ Actividad

- ❖ Administración del Sistema Portuario Nacional Manzanillo S.A. de C. V. (la Entidad) es una entidad del Gobierno Federal y fue constituida el 15 de diciembre de 1993, mediante escritura pública número 30130, con una duración indefinida. Su actividad es la administración portuaria de Manzanillo, mediante el ejercicio de los derechos y obligaciones derivadas de la concesión que le otorgó el gobierno federal, para el uso, aprovechamiento y explotación de los bienes del dominio público de la federación que integran el recinto portuario, así como la presentación de servicios portuarios y la construcción de obras, terminales marinas e instalaciones portuarias en Manzanillo, estado de Colima, así como la administración de los bienes que integran la zona de desarrollo.
- ❖ La Entidad cuenta con una concesión de conformidad con lo dispuesto en la Ley de Puertos publicada en el diario oficial de la federación (DOF) el 19 de julio de 1993. La Entidad obtuvo el título de concesión para el uso, aprovechamiento y explotación de bienes de dominio público de la federación que integran el recinto portuario de Manzanillo, así como para la construcción de obras e instalaciones que forman el puerto, mismo que fue publicado en el DOF el 2 de febrero de 1994. La Concesión no crea derechos reales ni posesión alguna sobre los bienes y obliga a que el control mayoritario y administrativo recaiga en socios mexicanos. Al término de la concesión, las obras e instalaciones adheridas de manera permanente a los bienes del dominio público quedarán a favor de la nación sin costo alguno y libres de todo gravamen.



CUENTA PÚBLICA 2023

➤ Operaciones sobresalientes

- ❖ Se transfirieron recursos a la Tesorería de la Federación en el ejercicio 2023, con cargo a las disponibilidades financieras por un monto de \$1,109,500,000.00 de acuerdo con el Oficio No. 349-B-143 y el Oficio No. 349-B-451 de fecha 11 de abril y 29 de noviembre de 2023, respectivamente, emitidos por la Unidad de Política de Ingresos no Tributarios y sobre Hidrocarburos de la Secretaría de Hacienda y Crédito Público.

➤ Principales políticas contables

- ❖ Los estados financieros al 31 de diciembre de 2023 y 31 de diciembre de 2022, fueron preparados de acuerdo con las reglas de registro ordenadas por la Secretaría de Hacienda y Crédito Público (SHCP), las cuales difieren de las Normas de Información Financiera (NIF's) emitidas por el Consejo Mexicano para la Investigación y Desarrollo de Normas de Información Financiera, A.C. (CINIF), del Instituto Mexicano de Contadores Públicos, A.C., principalmente en las reglas particulares de registro, valuación, presentación y revelación. Las NIF requieren que la Administración de la Entidad, aplicando su juicio profesional, efectúe ciertas estimaciones y utilice ciertos supuestos para determinar la valuación de algunas partidas incluidas en los estados financieros. Aun cuando pueden llegar a diferir de su efecto final, la Administración de la Entidad considera que las estimaciones y supuestos utilizados son los adecuados en las circunstancias a la fecha de emisión de los presentes estados financieros.

❖ Adopción de nuevas NIF

- A partir del 1 de enero de 2008, la Entidad adoptó las siguientes nuevas NIF, cuyos efectos y cambios más relevantes son como sigue:

- *NIF B-2 "Estado de flujos de efectivo" (NIF B-2)* – Esta nueva NIF sustituye al Boletín B-12, "Estado de cambios en la situación financiera". La NIF B-2, establece los pesos nominales como unidad monetaria base de formulación del estado, independientemente de que existan o no condiciones económicas que ameriten el reconocimiento de los efectos de la inflación en la información financiera; asimismo, para la determinación y presentación de los flujos de efectivo de las actividades de operación establece el uso del método directo o el método indirecto. La Entidad utilizó el método indirecto, el cual establece que la presentación del estado parte de la utilidad o pérdida neta, la cual se concilia con el flujo de actividades de operación.
- *NIF B-10, Efectos de la inflación (NIF B-10)* – Esta nueva NIF sustituye al Boletín B-10 integrado. La NIF B-10 establece dos entornos económicos; a) entorno inflacionario, cuando en los tres ejercicios anuales anteriores la inflación acumulada es igual o mayor del 26%, para lo cual se deben de reconocer los efectos de la inflación en la información financiera y b) entorno no inflacionario, cuando en el mismo periodo la inflación es menor del 26%, no debe reconocerse los efectos de la inflación del período, para lo cual se desconectara la contabilidad inflacionaria, reconectándose cuando el entorno económico sea inflacionario, para lo cual se podrá utilizar el Índice Nacional de Precios al Consumidor (INPC) o el valor de las Unidades de Inversión (UDI), eliminándose la valuación de inventarios a costo de reposición y de activos de procedencia extranjera mediante la utilización de índices específicos. Asimismo, esta nueva NIF establece que la posición monetaria (REPOMO) patrimonial y la tenencia de activos no monetarios (RETANM) acumulada se reclasifiquen a resultados acumulados, dejando de utilizarse el rubro de exceso o insuficiencia en la actualización del capital



CUENTA PÚBLICA 2023


contable, excepto por el RETANM que se identifique con los inventarios o activos fijos no realizados al 1 de enero de 2008, el cual se conserva en el capital contable y se aplicara a los resultados del ejercicio en el que se realicen dichos activos.

- La inflación acumulada de los tres ejercicios anuales anteriores es 19.84%, por lo tanto, de acuerdo con la nueva NIF, el entorno económico es no inflacionario, por lo que a partir del 1 de enero de 2008 la Entidad suspendió el reconocimiento de los efectos de la inflación en la información financiera, consecuentemente, los activos, pasivos y capital contable al 31 de diciembre de 2023 y 31 de diciembre de 2022, incluyen los efectos de reexpresión reconocidos hasta el 31 de diciembre de 2007.
- **NIF D-3, Beneficios a los empleados (NIF D-3)** – Se incorpora a la PTU causada y diferida como parte de su normatividad y establece que la PTU diferida se deberá determinar con el método de activos y pasivos establecido en la NIF D-4, eliminando la práctica de considerar solamente las diferencias temporales que surjan de la conciliación entre la utilidad contable y la utilidad gravable para PTU.
- **La nueva NIF D-3, Elimina el reconocimiento de un pasivo adicional por no suponer en su determinación crecimiento salarial alguno.** Adicionalmente, establece como periodo de amortización el menor entre 5 años y la vida laboral remanente de las siguientes partidas; a) el saldo inicial del pasivo de transición de beneficios por terminación y de beneficios al retiro, b) el saldo inicial de servicios anteriores y modificaciones al plan y c) el saldo inicial de las ganancias y pérdidas actuariales de beneficios al retiro neto del pasivo de transición. En este último caso, con la opción de amortizar todo el saldo contra otros gastos (ingresos) en los resultados de 2008.
- **NIF D-4, Impuestos a la utilidad (NIF D-4)** – Elimina a la PTU como parte de su normatividad, asimismo, el impuesto al activo (IMPAC) se reconoce como un crédito fiscal, o un activo por impuesto diferido en aquellos casos en los que exista la probabilidad de recuperarlo contra el impuesto a la utilidad de periodos futuros. Esta NIF establece que la aplicación inicial de esta norma debe hacerse con base en método retrospectivo, por lo tanto, requiere que se reclasifique el efecto acumulado del ISR a resultados acumulados, a menos que este se identifique con alguna de las partidas integrales pendientes de aplicarse a resultados.
 - Con fecha 31 de diciembre de 2008, se publicó el decreto por el que se expide la Ley General de Contabilidad Gubernamental, la cual entró en vigor el 1 de enero de 2009 y derogó diversas disposiciones de la Ley Federal de Presupuesto y Responsabilidad Hacendaria, con el objeto de establecer los criterios generales que regirán la contabilidad gubernamental y la emisión de información financiera de los entes públicos, en ese contexto, el 9 de diciembre de 2009 se publicó en el Diario Oficial de la Federación, los siguientes documentos, necesarios para llevar a cabo la armonización contable gubernamental:
 - Clasificador por Objeto del Gasto.
 - Clasificador por Rubro de Ingresos.
 - Plan de Cuentas.
 - Normas y Metodologías para la Determinación de los Momentos Contables de los Ingresos.
 - Normas y Metodología para la Emisión de Información Financiera y Estructura de los Estados Financieros Básico del Ente Público y Características de sus Notas.



CUENTA PÚBLICA 2023

- Lineamientos Sobre los Indicadores para Medir los Avances Físicos y Financieros Relacionados con Recursos Públicos Federales.
- Para cumplir con dicho precepto normativo, la administración de la Entidad por medio de la coordinadora (Coordinación General de Puertos) está llevando a cabo el proceso de armonización contable que incluye principalmente las modificaciones a los sistemas de acuerdo con la normatividad emitida con el Consejo de Armonización Contable para estar en posibilidad de dar cumplimiento a lo que establece la Ley de Contabilidad Gubernamental.



Autorizó: MARIO ALBERTO GASQUE PEÑA
DIRECTOR GENERAL



Elaboró: LUIS HERNANDO HEREDIA AHUMADA
GERENTE DE ADMINISTRACIÓN Y FINANZAS

ADMINISTRACIÓN DEL SISTEMA PORTUARIO NACIONAL MANZANILLO S.A. DE C.V.
 NOTAS A LOS ESTADOS FINANCIEROS
 (CIFRAS EXPRESADAS EN PESOS, EXCEPTO EN DONDE SE INDIQUE)

I. NOTAS DE SITUACIÓN FINANCIERA.

(1) EFECTIVO Y EQUIVALENTES DE EFECTIVO

Al 31 de diciembre 2023 y 2022 el rubro de efectivo y equivalentes de efectivo está integrado como sigue:

	2023	2022
Bancos	\$ 4,016,861	\$ 1,175,793
Equivalentes de efectivo	154,151,041	1,036,772,811
TOTAL	\$ 158,167,902	\$ 1,037,948,604

El efectivo y equivalentes de efectivo de la Entidad no se encuentran sujetos a circunstancias que impliquen algún tipo de restricción en cuanto a la disponibilidad o fin al que se destinan las inversiones, los cuales se encuentran fondeados de acuerdo a la normatividad aplicable

(2) DERECHOS A RECIBIR EFECTIVO O EQUIVALENTES

Al 31 de diciembre de 2023 y 2022 el rubro por este concepto está integrado:

CUENTA PÚBLICA 2023

	2022	2023
Clientes	\$ 238,120,610	\$ 278,039,226
Deudores Diversos	1,240,262	3,400
IVA Acreditable	0	75,461,832
Pagos Anticipados de ISR	0	0
IVA a Favor	49,714,112	
Pago de lo Indebido de IVA	500,930	
Saldo a Favor de ISR	198,758,676	
TOTAL	\$488,334,590	353,504,458

Al 31 de diciembre de 2023 y al 31 de diciembre de 2022 el rubro de clientes se integra como sigue:

En el rubro de cuentas de cobrar a clientes la variación que se presenta se debe, en gran medida, al adeudo que se presenta por concepto de contraprestación del cliente Compañía Terminal de Manzanillo, S.A. de C.V., por \$260,594 miles de pesos.

	2023	2022
Comercializadora la Junta S.A. de C.V.	\$ 0	\$ 3,134,769
Almacenes y Maniobras, S.A. de C.V.	\$ 406,665	\$ 1,520,865
Gobierno del Estado de Colima	\$ 61,425	\$ 61,425
Compañía Terminal de Manzanillo, S.A. de C.V.	\$ 199,765,278	\$ 260,594,273
Hapag-Lloyd México S.A. de C.V.	\$ 3,121,237	\$ 2,274,819

CUENTA PÚBLICA 2023

Integradora de administración Logística, S.A. de C.V.	\$ 4,122,075	\$ 4,122,075
Shipping Losa S.A. de C.V.	\$ 407,064	\$ 407,064
Mediterranean Shipping Company México S.A. de C.V.	\$ 1,158,091	\$ 599,113
Cemex, S.A.B de C.V.	\$ 15,783	\$ 15,783
Soluciones Ideales Aplicadas, S.C.	\$ 2,753,742	\$ 1,985,813
SSA México	\$ 3,378,811	\$ 0
Impulsora Tlaxcalteca de Industrias, S. A. de C. v.	\$ 1,420,098	\$ 0
NAVALMEX Combustibles, S. A. de C. V.	\$ 2,099,378	\$ 0
Otros	\$ 19,410,963	\$ 3,323,227
TOTAL	\$ 238,120,610	\$ 278,039,226

CUENTA PÚBLICA 2023

(3) DERECHOS A RECIBIR BIENES O SERVICIOS

Al 31 de diciembre de 2023 y 2022, el saldo se compone de las siguientes cuentas:

	2023	2022
Anticipo a Proveedores	45,076,685	
Anticipo a Proveedores por Adquisición de Bienes Inmuebles y Muebles a Corto Plazo	71,981,011	
Anticipo a Contratistas	34,658,803	242,312,515
TOTAL	\$ 151,716,499	\$ - 242,312,515

(4) BIENES INMUEBLES, INFRAESTRUCTURA Y CONSTRUCCIONES EN PROCESO

Se registro a valores catastral los terrenos de la entidad de conformidad al artículo 27 de la Ley General de Contabilidad Gubernamental.

BIENES INMUEBLES			
ADMINISTRACION DEL SISTEMA PORTUARIO NACIONAL MANZANILLO, S.A. DE C.V.			
Bien	Tasas de depreciación	2023	2022
Terreno		\$ 447,621,847	\$ 365,531,203
Revalúo de Terrenos		1,892,362,138	1,905,137,591
Reexpresión de Terrenos		13,716,532	13,716,532
Infraestructura		104,653,021	104,653,021
Construcción en proceso		607,093,646	462,236,510
Total		\$ 3,065,447,184	\$ 2,851,274,858

CUENTA PÚBLICA 2023

(5) BIENES MUEBLES

BIENES MUEBLES			
ADMINISTRACION DEL SISTEMA NACIONAL PORTUARIO MANZANILLO SA DE CV			
BIEN	TASAS DE DEPRECIACION	2023	2022
Mobiliario y Equipo de Administración	10%	\$628,455,932	\$626,812,862
Equipo de Transporte	25%	20,551,328	20,551,328
Equipo Marítimo	10%	4,463,511	4,463,511
Maquinaria, Otros Equipos y Herramientas	10%	9,239,297	9,239,297
TOTAL		\$662,710,068	\$662,710,068
Reexpresión		18,398,530	18,398,530
TOTAL DE BIENES MUEBLES		\$681,108,598	\$681,108,598



CUENTA PÚBLICA 2023

Mobiliario y equipo de Administración	-578,385,019	-550,923,864
Equipo de Transporte	-20,906,233	-20,551,328
Equipo Marítimo	-3,527,489	-3,527,489
Maquinaria, Otros Equipos y Herramientas	-8,945,424	-8,797,473
Infraestructura	-51,616,654	-46,384,003
-	-	-
Amortización Software	-3,640,336	-3,399,988
Reexpresión	-18,398,530	-18,398,530
Pérdida por Deterioro	-5,961,981	-5,961,981
	-691,381,666	-657,944,656
Total de depreciación y amortización		

La presente integración distingue el equipo de transporte terrestre el cual se afecta con una depreciación del 25% del equipo marítimo el cual se deprecia anualmente a la tasa del 10% integrando ambos renglones dentro del Estado de Situación Financiera en el Rubro Equipo de Transporte.



(6) ESTIMACIONES Y DETERIOROS.

La Entidad revisa el valor de los inmuebles maquinaria y equipo y otros activos de largo plazo ante la presencia de cualquier indicio de deterioro y reconoce una baja en su valor cuando ocurren eventos o cambios que le indiquen que el valor en libros registrado pudiera no ser recuperado. Para determinar si existe un deterioro en el valor de dichos activos, la Entidad compara los flujos de efectivo a valor presente (descontados) que estima que dicho activo pudiera generar en el futuro, contra el valor en libros, si se considera que el valor del activo se ha deteriorado, se reconoce la baja en el valor en los resultados del ejercicio.

Los indicios de deterioro que se consideran para estos efectos, son entre otros, las pérdidas de operación o flujos de efectivo negativos en el periodo si es que están combinados con un historial o proyección de pérdidas, depreciaciones y amortizaciones cargadas a resultados que en términos porcentuales, en relación con los ingresos, sean substancialmente superiores a las de ejercicios anteriores, efectos de obsolescencia, reducción en la demanda de los servicios que se prestan, competencia y otros factores económicos y legales.

Al 31 de diciembre de 2023, la entidad registra como deterioro por obras en procesos un monto de \$5,961,981, que no han tenido movimientos desde el ejercicio de 2018.

(7) ACTIVOS INTANGIBLES

	2023	2022
Licencias y patentes de software	\$ 4,807,731	\$ 4,807,731
Amortización acumulada de activos intangibles	-3,640,336	-3,399,988
Activo intangible, neto	\$ 1,167,395	\$ 1,407,743

La amortización acumulada de las licencias de software se registra en la cuenta de depreciación, deterioro y amortización acumulada de bienes, en el estado de situación financiera.

CUENTA PÚBLICA 2023

(8) ACTIVO DIFERIDO

Al 31 de diciembre de 2023 y 2022 el activo diferido está integrado como sigue:

	2023	2022
Impuesto sobre la Renta Diferido	\$ 162,320,139	\$ 162,320,139
Seguros Pagados por Anticipado	24,539	133,884
Depósitos en Garantía	458,246	458,246
Activo intangible, neto.	162,802,954	162,912,269

Los principales conceptos que integran el saldo del activo y pasivo por ISR diferido, al 31 de diciembre de 2023 y 2022, son:

	2023	2022
Diferencias temporales provenientes de:		
Maquinaria y equipo	\$ (303,177,979)	\$ (303,177,979)
Beneficios a los empleados	(2,213,437)	(2,213,437)
PTU Pendiente de pago	(8,066,426)	(8,066,426)
Provisión de gasto y otros	(2,510,710)	(2,510,710)
Pagos anticipados	133,884	133,884
Estimación para cuentas incobrables	(225,232,463)	(225,232,463)
Pasivo diferido, neto	(541,067,131)	(541,067,131)
Tasa	30%	30%
Total Pasivo	\$ (162,320,139)	\$ (162,320,139)

El reconocimiento de los costos y reservas de primas de antigüedad y de las indemnizaciones por despido, se determina conforme a lo establecido en la NIF D-3, "Beneficios a los empleados", emitido por el Consejo Mexicano de Normas de Información Financiera (CINIF).



CUENTA PÚBLICA 2023

(9) CUENTAS POR PAGAR A CORTO PLAZO

El saldo de cuentas por pagar que se muestra en el estado de situación financiera al 31 de diciembre de 2023 y 2022 se integran como sigue:


	2023	2022
Impuesto al valor agregado	\$ 0	\$ 80,077,704
Otros impuestos, derechos y cuotas por pagar	67,537,713	58,372,973
Proveedores	23,323,002	85,508,306
Acreedores diversos	746,660	368,712
Impuestos Retenidos	4,800,046	5,524,522
TOTAL	\$ 96,407,421	\$ 229,852,217

(10) PASIVO DIFERIDO A CORTO PLAZO

El saldo al 31 de diciembre de 2023 y al 31 de diciembre 2022 del pasivo diferido a corto plazo por \$1,481,155 y \$1,317,582 corresponde a anticipo de clientes, los cuales se aplican en el mes siguiente al que se obtienen.

(11) PROVISIONES A CORTO PLAZO

	2023	2022
Provisión de Impuesto Sobre la Renta	0	125,574,763
Provisión de la Participación de los Trabajadores en las Utilidades	8,584,568	8,066,426
Provisión por Indemnización de Despido	0	2,035,968
Provisión Prima de Antigüedad	0	2,140,328
TOTAL	\$ 8,584,568	\$ 137,817,485



CUENTA PÚBLICA 2023

(12) OTROS PASIVOS A CORTO PLAZO

El saldo al 31 de diciembre de 2023 de otros pasivos a corto plazo corresponde al Iva Pendiente de Cobrar por \$32,340,027; al 31 de diciembre de 2022 se consideró en Cuentas por Pagar a Corto Plazo por un importe de \$80,077,704.

(13) PASIVO NO CIRCULANTE

➤ Provisiones a largo plazo

Al 31 de diciembre de 2023 y 2022 el rubro de provisiones a largo plazo que se muestra en el estado de situación financiera se integra por \$4,967,907, el saldo al 31 de diciembre de 2022 se consideró en Provisiones a Corto Plazo por un importe de \$ 4,176,296, por concepto de beneficios a los empleados.

En relación con este saldo la determinación del costo neto del periodo y del pasivo correspondiente relativo a la provisión de la prima de antigüedad e indemnización, fue calculado en apego a lo establecido en la Norma NIF D-3 "Beneficios a los empleados", al cierre de diciembre de 2023 por actuarios independientes.

El reconocimiento de los costos y reservas de primas de antigüedad y de las indemnizaciones por despido, se determina conforme a lo establecido en la NIF D-3, "Beneficios a empleados", emitidos por el Consejo de Normas de Información Financiera (CINIF).

Al 31 de diciembre de 2023 el estudio actuarial presenta la información que se muestra a continuación:

	Beneficios		
	Prima de Antigüedad	por Terminación	Total 2023
Obligación por beneficios definidos al inicio del año	\$ 2,023,719	\$ 2,178,306	\$ 4,202,025
Costo laboral	215,941	200,967	416,908
Costo financiero	177,750	180,685	358,435

CUENTA PÚBLICA 2023

Pagos del período	242,155	0	242,155
Perdida (Ganancia) actuarial	0	0	0
Reducción de Obligaciones	(41,394)	263,073	221,679
Liquidación anticipada de obligaciones	679	10,336	11,015

Obligación por beneficios definidos al final del periodo (31/12/2023) \$ **2,134,540** \$ **2,833,367** \$ **4,967,907**

	Beneficios		
	Prima de Antigüedad	por Terminación	Total 2022
Obligación por beneficios definidos al inicio del año	\$ 1,762,048	\$ 1,978,900	\$ 3,740,948
Costo laboral	223,771	396,501	620,272
Costo financiero	134,970	126,760	261,730
Pagos del período	0	0	0
Perdida (Ganancia) actuarial	(97,070)	(323,855)	(420,925)
Reducción de Obligaciones	0	0	0
Liquidación anticipada de obligaciones	0	0	0
Obligación por beneficios definidos al final del periodo (31/12/2022)	\$ 2,023,719	\$ 2,178,306	\$ 4,202,025



CUENTA PÚBLICA 2023

Las tasas reales utilizadas en las proyecciones actuariales son:

	2023	2022
Tasa de descuento	8.62%	8.9%
Tasa de incremento salarial	1.93%	1.9%
Tasa de incremento salarial c/carrera salarial	16.0%	16.0%
Tasa de incremento salario mínimo	16.0%	16.0%

II. NOTAS AL ESTADO DE ACTIVIDADES

(14) INGRESOS POR VENTA DE BIENES Y SERVICIOS

Los ingresos obtenidos en el periodo que se informa ascendieron a \$3,195,697 miles de pesos, 9 por ciento mayor que los obtenidos en el mismo periodo del año anterior, variación que se originó por la combinación de los siguientes factores:

Los ingresos por infraestructura:

Puerto. - Aumentaron los ingresos de puerto en un 18 por ciento (\$34,784 miles de pesos) con respecto al mismo periodo de 2022, debido al aumento en arribos de embarcaciones.

Atraque. - Refleja un incremento del 26 por ciento (\$22,599 miles de pesos) con respecto al mismo periodo de 2022, debido al incremento de los metros eslora de las embarcaciones que arribaron al puerto, ya que fueron embarcaciones más grandes de mayor envergadura.

Muellaje. - Refleja un aumento del 20 por ciento (\$20,643 miles de pesos) con respecto al mismo periodo de 2022.

Almacenaje. - En este rubro hubo una disminución del 4 por ciento (\$4,243 miles de pesos) con respecto al mismo periodo de 2022, debido al mayor almacenaje de mercancías en los patios del recinto fiscalizado que administra la entidad.

Los ingresos por cesiones y contratos se ven incrementados en \$64,132 miles de pesos, con respecto al mismo periodo de 2022, que representa el 4%, motivado principalmente a la actualización de las contraprestaciones de acuerdo con las condiciones contractuales, el incremento y en los ingresos de los maniobristas por el cobro de sus nuevas tarifas.

El rubro de otros servicios (contratos de prestación de servicios, código de seguridad PBIP), presentan un incremento del 1 por ciento de \$1,830 miles de pesos.



CUENTA PÚBLICA 2023

AL 31 DE DICIEMBRE DE 2023 Y 2022, LOS INGRESOS DE LA ENTIDAD SE DETALLAN A CONTINUACIÓN:

	2023	2022
Ingresos Por:		
Puerto	231,366,989	196,582,963
Atraque	110,566,561	87,967,490
Muellaje	121,158,095	100,514,239
Almacenaje	98,721,611	102,964,700
Cesiones y contratos	1,738,543,438	1,674,411,202
Código de seguridad PBIP	145,074,065	143,243,474
Embarque y desembarque	360,959	212,128
Prestación de servicios	521,787,517	482,203,765
TOTAL	2,967,579,235	2,788,099,961

Los ingresos obtenidos corresponden a la actividad preponderante establecida en su título de concesión obtenida por el Gobierno Federal.

El estado de resultados comparativo por el periodo comprendido del 1 de enero al 31 de diciembre de 2023 y del 1 de enero al 31 de diciembre de 2022, se encuentra expresado en miles de pesos; cabe señalar que los datos operativos (por ejemplo, el número de barcos, carga, etc.) puede diferir de la información operativa presentada anteriormente, ya que los datos de este apartado corresponden a lo facturado.

COSTOS Y GASTOS.

Los costos y gastos de operación erogados durante el periodo del 1 de enero al 31 de diciembre de 2023 fueron de \$2,390,271 miles de pesos, cifra mayor en \$678,953 miles de pesos, y representa el 40 por ciento, en relación con los erogados en el mismo periodo del año anterior, los cuales se analizan a continuación:

Costos y gastos de infraestructura. - Registra un incremento de \$333,169 miles de pesos, representa el 32%, en relación con los erogados en el periodo del año anterior, debido principalmente al incremento en diversas partidas como son, material eléctrico y electrónico, artículos metálicos para la construcción, artículos para la construcción, materiales complementarios, combustible, lubricantes y aditivos para vehículos, servicios integrales de telecomunicación, arrendamiento de equipo y bienes informáticos, arrendamiento de mobiliario, arrendamientos de vehículos terrestres, arrendamiento de maquinaria y equipo, patentes, derechos de autor, regalías y otros, servicios de vigilancia, subcontratación de servicios con terceros, comisiones por ventas, servicios de lavandería, limpieza e higiene y otros impuestos y derechos



CUENTA PÚBLICA 2023

Los gastos de promoción y ventas, observa un incremento de \$1,981 miles de pesos, derivado principalmente a los pagos de impresión y elaboración de material informativo de la operatividad del puerto.

El rubro de mantenimiento a instalaciones presenta un aumento de \$472,992 miles de pesos, representa el 173%, derivado a que en 2023 se han realizados más obras de mantenimiento a la infraestructura portuaria en comparación con el mismo periodo de año anterior.

La contraprestación pagada al Gobierno Federal se incrementó en \$12,328 miles de pesos, representa un 6%, debido al incremento en los ingresos de flujo de efectivo, ya que se tuvieron recuperación de cartera de clientes, y por el incremento en el arribo de embarcaciones de mayor capacidad.

Los gastos de administración tuvieron una disminución de \$27,313 miles de pesos en comparación con el 2022, motivado principalmente a gastos por servicios generales, gastos por otras asesorías por diversos temas con los que cuenta la ASIPONA.

(15) RESULTADO INTEGRAL DE FINANCIAMIENTO

Al 31 de diciembre de 2023 y 2022 se integran como sigue:

	2023	2022
Productos financieros	\$ 96,590,305	\$ 75,276,149
Intereses cobrados a clientes	1,601,923	57,685,866
TOTAL	\$ 98,122,228	\$ 132,962,015

Los ingresos obtenidos corresponden principalmente a productos financieros obtenidos de Instituciones financieras mexicanas por inversiones en instrumentos emitidos por el Gobierno Federal.

(16) INGRESOS Y GASTOS VIRTUALES

Al 31 de diciembre de 2023 y 2022 el saldo de la cuenta de servicios generales que se muestra en el estado de actividades se integra de los siguientes rubros:



CUENTA PÚBLICA 2023

Gastos de Funcionamiento:

	2023	2022
Servicios Personales	\$ 57,683,055	\$ 51,554,021
Materiales y Suministros	40,076,278	34,634,233
Conservación y Mantenimiento	452,871,225	185,992,860
Otras partidas de Servicios generales	775,523,321	860,640,455
TOTAL	\$ 1,326,153,879	\$ 1,132,821,569

Otros gastos y pérdidas extraordinarias

	2023	2022
Transferencias de obra y proyectos de inversión	\$ 0	\$ 0
Impuesto Sobre la Renta	326,026,334	490,947,507
Impuesto Sobre la Renta diferido	0	(36,619,180)
Estimación para cuentas incobrables	0	67,742,339
Depreciación y amortizaciones	33,437,010	48,083,962
Transferencia de Obra	496,957,008	0
Contraprestaciones al Gobierno Federal	198,320,826	0
Total, de otros gastos y financieros		26,490
Provisiones Laborales	791,611	0



CUENTA PÚBLICA 2023

Participación de los Trabajadores en la Utilidades causada	8,584,568	8,312,806
Participación de los Trabajadores en la Utilidades diferido	0	0
Otros gastos	0	2,775
TOTAL	\$ 1,064,117,357	\$ 578,496,699

(17) IMPUESTOS A LA UTILIDAD

a) Impuesto Sobre la Renta

En el ejercicio que terminó al 31 de diciembre de 2022 la Entidad determinó una utilidad fiscal de \$ 1,142,827,874 y un Impuesto Sobre la Renta causado por \$ 490,947,507. La variación de la utilidad fiscal difiere de la utilidad contable, principalmente, por aquellas partidas que en el tiempo se acumulan y deducen de manera diferente para fines contables y fiscales, por el reconocimiento de los efectos de la inflación para fines fiscales, así como, de aquellas partidas que sólo afectan el resultado contable o el fiscal.

Al 31 de diciembre de 2023 y 2022 los impuestos a la utilidad que se muestran en el estado de actividades en el rubro de otros gastos se integran como sigue:

	2023	2022
Impuestos Sobre la Renta causado	\$ 326,026,334	\$ 490,947,507
Impuestos Sobre la Renta diferido	0	(36,619,180)
TOTAL	\$ 326,026,334	\$ 231,521,801

A continuación, se presenta en forma condensada por el periodo enero-diciembre 2023 y 2022 la conciliación entre el resultado contable y el resultado fiscal para efectos de determinar el Impuesto Sobre la Renta:

CUENTA PÚBLICA 2023

	2023	2022
Utilidad contable antes del Impuesto Sobre la Renta	\$ 1,155,164,447	\$ 1,677,093,087
Diferencia entre la depreciación fiscal y contable	15,180,376	19,284,308
Ajuste anual por inflación	(672,764)	83,615,082
Otras partidas	(52,556,860)	(105,750,573)
Resultado fiscal	1,086,754,447	1,635,673,288
Tasa fiscal	30%	30%
I.S.R.	\$ 326,026,334	\$ 490,701,986
Tasa efectiva	28.22%	29.25%

La tasa efectiva del ISR de 2023 y 2022 difiere de la tasa legal, debido principalmente a ciertas diferencias permanentes como efectos de inflación fiscales y gastos no deducibles.

Confirmación de criterio

El 2 de diciembre de 2010, la Administración de la Entidad presentó al Servicio de Administración Tributaria (SAT) de la Administración de General de Grandes Contribuyentes, escrito de solicitud de confirmación de criterio para que las transferencias de obras de infraestructura portuaria que se realizan al Gobierno Federal sean deducibles en la base del Impuesto Sobre la Renta en el período que se transmiten los activos a la federación. La confirmación obtenida del SAT fue favorable para el ejercicio 2011 de acuerdo con el artículo 34 del Código Fiscal de la Federación y ha establecido que dicho criterio prevalece en ejercicios futuros mientras tanto no se modifique la Ley del Impuesto Sobre la Renta; a la fecha del informe no se tienen registradas obras por transferir al Gobierno Federal.




CUENTA PÚBLICA 2023

III. NOTAS AL ESTADO DE VARIACIÓN EN LA HACIENDA PÚBLICA

(18) CAPITAL CONTABLE

a) El capital social a valor nominal y en número de acciones al 31 de diciembre de 2022 se integra como sigue:

	Número de acciones	Importe
Capital fijo		
Serie A	\$ 255	\$ 25,500
Serie B	245	24,500
Actualización (1)		183,674
Capital Fijo	500	233,674
Capital variable		
Serie A	2,163,752	216,375,200
Serie B	2,078,893	207,889,300
Actualización (1)		102,170,063
Capital Variable	4,242,645	526,668,237
Resumen:		
Retiro de patrimonio invertido		- 1,829,500,000
Revaluación de bienes inmuebles		1,949,728,780
Total Aportaciones y Actualización		0
Reserva Legal		207,389,708
Resultados de Ejercicios anteriores		1,872,824,850
Cambios por errores Contable		175,132,921
Resultados de Ejercicio		805,426,000
Total del Capital Contable	\$ 4,243,145	\$ 3,707,670,496



CUENTA PÚBLICA 2023

Este importe está actualizado de conformidad con el Boletín B-10 "Reconocimiento de los efectos de la inflación en la información financiera".

Las acciones de la serie A, solo podrán ser suscritas por los Gobiernos Federal, y Municipal, Organismos Descentralizados, Empresas de Participación Estatal Mayoritaria o Sociedades Mexicanas. Las acciones de la serie "B" forman el 49% restante de las que se encuentran en circulación, y podrían ser libremente suscritas o adquiridas por cualquier personas física o moral.

b) Utilidades retenidas

Las utilidades retenidas incluyen la reserva legal. De acuerdo con la Ley General de Sociedades Mercantiles, de las utilidades netas del ejercicio debe separarse un 5% como mínimo para formar la reserva legal, hasta que su importe ascienda al 20% del capital social a valor nominal. La reserva legal puede capitalizarse, pero no debe repartirse a menos que se disuelva la sociedad, y debe ser reconstituída cuando disminuya por cualquier motivo.

c) Capitalización de utilidades

La capitalización de utilidades tiene su fundamento en los siguientes documentos, se aprueba la capitalización de las utilidades mediante resolución AE-XLIX-2 (02-X-09), en 2006 por \$ 11,213,276.00, y en 2007 por \$ 19,619,581.00 lo que da un total de \$ 30,832,857.00, cantidad que, actualizada al 02 de octubre del 2009, asciende a \$ 31,253,355.00. Lo anterior de conformidad con el acuerdo A-7001-09 del 10 de agosto de 2009, suscrito por el secretario del ramo. Asimismo, se hace constar que Banco Nacional de Obras y Servicios, S.N.C., por conducto de su representante, transfiere en favor del Gobierno Federal, los montos de las utilidades que le correspondan en dichos ejercicios, en razón de que, por su poca cuantía, no se alcanzaba a cubrir el valor nominal de una acción que es de \$100.00 y de que tampoco traía instrucciones para hacer aportación alguna para esos conceptos.

d) Aportaciones del Gobierno Federal

No se presentaron Aportaciones del Gobierno Federal

e) Disposición de Disponibilidades

Con fecha 09 de junio de 2017 mediante oficio 102-K-050 se fijó un aprovechamiento a cargo de la Administraciones del Sistema Portuario Nacional manzanillo, S.A. de C.V. por la cantidad de \$1,036,130,000 (mil treinta y seis millones ciento treinta mil pesos), a cargo de las disponibilidades financieras de dichos organismos. Estas disponibilidades fueron entregadas a la Tesorería de la Federación mediante transferencia electrónica con fecha 13 de julio de 2017. La entrega de disponibilidades causo una disminución del patrimonio afectando las utilidades de ejercicios anteriores y futuros aumentos de capital.



CUENTA PÚBLICA 2023

Con fecha 26 de julio de 2018 mediante Oficio No. 349-B-572 se fijó un aprovechamiento a cargo de la Administraciones del Sistema Portuario Nacional manzanillo, S.A. de C.V. por la cantidad de \$428,016,571, a cargo de las disponibilidades financieras. Estas disponibilidades fueron entregadas a la Tesorería de la Federación mediante transferencia electrónica con fecha 31 de julio de 2018. La entrega de disponibilidades causó una disminución al patrimonio.

Con fecha 07 de enero de 2020 mediante Oficio No. 349-B-006 se fijó un aprovechamiento a cargo de la Administraciones del Sistema Portuario Nacional manzanillo, S.A. de C.V. por la cantidad de \$516,502,407, a cargo de las disponibilidades financieras. Estas disponibilidades fueron entregadas a la Tesorería de la Federación mediante transferencia electrónica con fecha 10 de enero de 2020. La entrega de disponibilidades causó una disminución al patrimonio.

Con fecha 28 de abril de 2020 mediante Oficio No. 349-B-257 se fijó un aprovechamiento a cargo de la Administraciones del Sistema Portuario Nacional manzanillo, S.A. de C.V. por la cantidad de \$62,100,000, a cargo de las disponibilidades financieras. Estas disponibilidades fueron entregadas a la Tesorería de la Federación mediante transferencia electrónica con fecha 29 de abril de 2020. La entrega de disponibilidades causó una disminución al patrimonio.

Con fecha 22 de diciembre de 2020 mediante Oficio No. 349-B-460 se fijó un aprovechamiento a cargo de la Administraciones del Sistema Portuario Nacional manzanillo, S.A. de C.V. por la cantidad de \$115,141,070, a cargo de las disponibilidades financieras. Estas disponibilidades fueron entregadas a la Tesorería de la Federación mediante transferencia electrónica con fecha 23 de diciembre de 2020. La entrega de disponibilidades causó una disminución al patrimonio.

Con fecha 22 de febrero de 2021 mediante Oficio No. 349-B-038 119 la Subsecretaría de Ingresos de la SHCP, se fijó un aprovechamiento a cargo de la Administraciones del Sistema Portuario Nacional manzanillo, S.A. de C.V. por la cantidad de \$60,000,000, a cargo de las disponibilidades financieras. Estas disponibilidades fueron entregadas a la Tesorería de la Federación mediante transferencia electrónica con fecha 24 de febrero de 2021. La entrega de disponibilidades causó una disminución al patrimonio.

Con fecha 03 de marzo de 2021 mediante Oficio No. 349-B-064119 la Subsecretaría de Ingresos de la SHCP, se fijó un aprovechamiento a cargo de la Administraciones del Sistema Portuario Nacional manzanillo, S.A. de C.V. por la cantidad de \$5,000,000, a cargo de las disponibilidades financieras. Estas disponibilidades fueron entregadas a la Tesorería de la Federación mediante transferencia electrónica con fecha 05 de marzo de 2021. La entrega de disponibilidades causó una disminución al patrimonio.

Con fecha 29 de marzo de 2021 mediante Oficio No. 349-B-119 la Subsecretaría de Ingresos de la SHCP, se fijó un aprovechamiento a cargo de la Administraciones del Sistema Portuario Nacional manzanillo, S.A. de C.V. por la cantidad de \$298,000,000, a cargo de las disponibilidades financieras. Estas disponibilidades fueron entregadas a la Tesorería de la Federación mediante transferencia electrónica con fecha 31 de marzo de 2021. La entrega de disponibilidades causó una disminución al patrimonio.

Con fecha 28 de abril de 2021 mediante Oficio No. 349-B-179 la Subsecretaría de Ingresos de la SHCP, se fijó un aprovechamiento a cargo de la Administraciones del Sistema Portuario Nacional manzanillo, S.A. de C.V. por la cantidad de \$200,000,000, a cargo de las disponibilidades financieras. Estas disponibilidades fueron entregadas a la Tesorería de la Federación mediante transferencia electrónica con fecha 30 de abril de 2021.

Con fecha 28 de mayo de 2021 se llevó a cabo la Asamblea de Accionistas Extraordinaria donde fue autorizado la actualización del capital social de la entidad, disminución del capital social y la emisión de los nuevos títulos accionarios; con esta acta de accionistas se procedió a realizar los ajustes contables al patrimonio de la entidad; en dicha acta quedaron aplicados todos los retiros de las



CUENTA PÚBLICA 2023

disponibilidades contra las utilidades de ejercicios anteriores y las aportaciones pendientes de capitalizar.

Con fecha 06 de septiembre de 2021 mediante Oficio No. 349-B-403 la Subsecretaría de Ingresos de la SHCP, se fijó un aprovechamiento a cargo de la Administraciones del Sistema Portuario Nacional manzanillo, S.A. de C.V. por la cantidad de \$88,000,000, a cargo de las disponibilidades financieras. Estas disponibilidades fueron entregadas a la Tesorería de la Federación mediante transferencia electrónica con fecha 09 de septiembre de 2021. La entrega de disponibilidades causó una disminución al patrimonio.

Con fecha 17 de septiembre de 2021 mediante Oficio No. 349-B-403 la Subsecretaría de Ingresos de la SHCP, se fijó un aprovechamiento a cargo de la Administraciones del Sistema Portuario Nacional manzanillo, S.A. de C.V. por la cantidad de \$100,000,000, a cargo de las disponibilidades financieras. Estas disponibilidades fueron entregadas a la Tesorería de la Federación mediante transferencia electrónica con fecha 21 de septiembre de 2021. La entrega de disponibilidades causó una disminución al patrimonio.

Con fecha 21 de abril de 2022 se llevó a cabo la Asamblea General Extraordinaria de Accionistas, donde fue autorizado la actualización del capital social de la entidad, disminución del capital social y la emisión de los nuevos títulos accionarios; estando pendiente de realizar los ajustes contables al patrimonio de la entidad; en dicha acta quedaron aplicados el retiro de \$88 y de \$100 millones de pesos, de las disponibilidades contra las utilidades de ejercicios anteriores.


Con fecha 29 de abril de 2022, mediante Oficio No. 349-B-172 la Unidad de Política de Ingresos no Tributarios de la Subsecretaría de Ingresos de la Secretaría de Hacienda y Crédito Público, fijó un aprovechamiento a cargo de la Administración del Sistema Portuario Nacional Manzanillo, S.A. de C.V. por la cantidad de \$532,000,000 (Quinientos treinta y dos millones de pesos 00/100 M.N.) a cargo de las disponibilidades financieras. Estas disponibilidades fueron entregadas a la Tesorería de la Federación mediante transferencia electrónica con fecha 04 de mayo de 2022. La entrega de disponibilidades causó una disminución al patrimonio.

Con fecha 14 de diciembre de 2022 se llevó a cabo la Asamblea General Extraordinaria de Accionistas, donde fue autorizado la actualización del capital social de la entidad, disminución del capital social y la emisión de los nuevos títulos accionarios; estando pendiente de realizar los ajustes contables al patrimonio de la entidad; en dicha acta quedaron aplicados el retiro de \$532 millones de pesos, de las disponibilidades contra las utilidades de ejercicios anteriores.

Con fecha 11 de abril de 2023, mediante Oficio No. 349-B-143 la Unidad de Política de Ingresos no Tributarios y sobre Hidrocarburos de la Subsecretaría de Ingresos de la Secretaría de Hacienda y Crédito Público, fijó un aprovechamiento a cargo de la Administración del Sistema Portuario Nacional Manzanillo, S.A. de C.V. por la cantidad de \$950,000,000 (Novecientos cincuenta millones de pesos 00/100 M.N.) a cargo de las disponibilidades financieras. Estas disponibilidades fueron entregadas a la Tesorería de la Federación mediante transferencia electrónica con fecha 17 de abril de 2023. La entrega de disponibilidades causó una disminución al patrimonio.

Con fecha 29 de noviembre de 2023, mediante Oficio No. 349-B-451 la Unidad de Política de Ingresos no Tributarios y sobre Hidrocarburos de la Subsecretaría de Ingresos de la Secretaría de Hacienda y Crédito Público, fijó un aprovechamiento a cargo de la Administración del Sistema Portuario Nacional Manzanillo, S.A. de C.V. por la cantidad de \$159,500,000,000 (Ciento cincuenta y nueve millones quinientos mil pesos 00/100 M.N.) a cargo de las disponibilidades financieras. Estas disponibilidades fueron entregadas a la Tesorería de la Federación mediante transferencia electrónica con fecha 04 de diciembre de 2023. La entrega de disponibilidades causó una disminución al patrimonio.

f) Revaluación de bienes inmuebles. - Se realizó el revalúo de los bienes inmuebles terrenos de acuerdo con los valores catastrales de conformidad al artículo de la Ley General de Contabilidad Gubernamental.



CUENTA PÚBLICA 2023

IV. NOTAS AL ESTADO DE FLUJOS DE EFECTIVO

Las disponibilidades financieras se integran de la manera siguiente:

Disponibilidades financieras	Saldo al 31 de dic. de 2023	Saldo al 31 de dic. 2022	Variación
	-Cifras en miles de pesos-		
Caja	0	0	0
Bancos	4,017	1,176	2,841
Santander Serfín, S.A.	52	39	13
Banorte, S.A.	202	165	37
Bancomer, S.A.	3,763	972	- 2,791
Inversiones en valores	154,151	1,036,773	-882,622
Santander Serfín, S.A.	20,779	416,756	-395,977
Banorte, S.A.	122,339	109,924	12,415
Bancomer, S.A.	11,033	510,093	-499,060
Scotiabank Inverlat, S.A.	0	0	0
Total disponibilidades	158,168	1,037,949	-879,781

El total de disponibilidades ascendió a \$158,168 miles de pesos, lo que representó un decremento de 84.76 % equivalente en \$505,066 miles de pesos.

➤ Integración de Programas y Presupuestos.

1. Los recursos programados se ubican en dos grupos funcionales, GOBIERNO, a través de la función 3 Coordinación de la Política de Gobierno, sub-función 04 Función Pública, dentro de la actividad institucional función pública y buen gobierno y DESARROLLO ECONOMICO, a través de la función 5 Transporte, sub-función 02 Transporte por Agua y Puertos, participando con la Actividad Institucional Servicios de apoyo administrativo, Puertos eficientes y competitivos y Operación de Infraestructura Marítima y Portuaria




CUENTA PÚBLICA 2023

V. NOTAS DE CONCILIACIÓN ENTRE LOS INGRESOS PRESUPUESTARIOS Y CONTABLES, ASÍ COMO ENTRE LOS INGRESOS PRESUPUESTARIOS Y LOS GASTOS CONTABLES

➤ Conciliación entre los Ingresos Presupuestarios y Contables

ADMINISTRACION DEL SISTEMA PORTUARIO NACIONAL MANZANILLO, S.A. DE C.V.		
Conciliación entre los Ingresos Presupuestarios y Contables		
Correspondiente del 01 de enero al 31 de diciembre de 2023		
(Cifras en pesos)		
1. Ingresos Presupuestarios	3,143,203,283	3,143,203,283
2. Más ingresos contables no presupuestarios		52,493,953
Incremento por variación de inventarios	-	
Disminución del exceso de estimaciones por pérdida o deterioro u obsolescencia	52,493,953	
Disminución del exceso de provisiones		
Otros ingresos y beneficios varios		
Otros ingresos contables no presupuestarios		
3. Menos ingresos presupuestarios no contables		0
Productos de capital		
Aprovechamientos capitales		
Ingresos derivados de financiamientos		
Otros Ingresos presupuestarios no contables		
4. Ingresos Contables (4 = 1 + 2 - 3)		3,195,697,236



CUENTA PÚBLICA 2023

➤ Conciliación entre los Egresos Presupuestarios y los Gastos Contables


ADMINISTRACION DEL SISTEMA PORTUARIO NACIONAL MANZANILLO, S.A. DE C.V.		
Conciliación entre los Egresos Presupuestarios y los Gastos Contables		
Correspondiente del 01 de enero al 31 de diciembre 2023		
1. Total de egresos (presupuestarios)	2,648,290,695	2,648,290,695

2. Menos egresos presupuestarios no contables		797,914,918
Mobiliario y equipo de administración		
Mobiliario y equipo educacional y recreativo		
Equipo e instrumental médico y de laboratorio		
Vehículos y equipo de transporte		
Equipo de defensa y seguridad		
Maquinaria, otros equipos y herramientas		
Activos biológicos		
Bienes inmuebles	136,838,823	
Activos intangibles		
Obra pública en bienes propios	661,076,095	
Acciones y participaciones de capital		
Compra de títulos y valores		
Inversiones en fideicomisos, mandatos y otros análogos		
Provisiones para contingencias y otras erogaciones especiales		
Amortización de la deuda pública		
Adeudos de ejercicios fiscales anteriores (ADEFAS)		
Otros Egresos Presupuestales No Contables	447,151,454	



CUENTA PÚBLICA 2023

3. Más gastos contables no presupuestales		539,895,459
Estimaciones, depreciaciones, deterioros, obsolescencia y amortizaciones	33,437,010	
Provisiones	791,611	
Disminución de inventarios		
Aumento por insuficiencia de estimaciones por pérdida o deterioro u obsolescencia		
Inversión Pública No Capitalizable	496,957,008	
Aumento por insuficiencia de provisiones		
Otros Gastos		
Otros Gastos Contables No Presupuestales	8,709,830	
4. Total de Gasto Contable (4 = 1 - 2 + 3)		2,390,271,236



CUENTA PÚBLICA 2023

1 Eficiencia en la Captación de los Ingresos.

Para analizar el presupuesto, se utiliza la clasificación económica tanto de los ingresos como de los egresos:

INGRESOS	OBTENIDO ENE-DIC. 2022	PERIODO ENERO- DICIEMBRE 2023					DIFERENCIA A OBTENIDO 2023 VS 2022	% variación 2023 vs 2022
		PRESUP. MODIF. AUTORIZADO 2023	PRESUP. MODIF. PROG. 2023	OBTENIDO	DIFERENCIA VS AUTORIZADO	%		
CONCEPTO					+ (-)	AVANCE		
-								
DISPONIBILIDAD INICIAL	532,883	1,037,948	1,037,948	1,037,948	0	0	127,913	24.00
VENTA DE SERVICIOS	2,704,255	2,700,759	2,700,759	2,967,579	266,820	9.88	263,324	9.74
INGRESOS DIVERSOS	135,888	125,704	125,704	175,624	49,920	39.71	39,736	27.03
OPERACIONES AJENAS	0	0	0	0	0	0	0	0
TRANSFERENCIAS	0	0	0	0	0	0	0	0
TOTAL DE INGRESOS DEL AÑO	2,840,143	2,826,463	2,826,463	3,143,203	316,740	11.20	303,060	10.67
TOTAL	3,373,026	3,864,411	3,864,411	4,181,151	316,740	8.19	525,264	22.13

CUENTA PÚBLICA 2023

- ❖ Para el periodo del 1 de enero al 31 de diciembre de 2023, la Entidad captó ingresos por un monto de \$4,181,151 miles de pesos, y un programado de \$3,864,411 miles de pesos, cifra superior en \$316,740 miles de pesos. En relación con los ingresos obtenidos al mismo periodo de 2022, se presenta un incremento de \$525,264 miles de pesos. La información presupuestal presentada se encuentra expresada a nivel flujo de efectivo, es decir, lo efectivamente cobrado, por lo tanto, difiere de la presentada en el estado de actividades.
- ❖ Venta de Servicios: Se obtuvieron ingresos por \$ 2,967,579 miles de pesos, cantidad superior a la programada por la cantidad de \$2,700,759 miles de pesos, y con respecto mismo período del año anterior se incrementó en \$263,324 miles de pesos, el incremento reflejado en este rubro se debió principalmente por la actualización de las contraprestaciones en la aplicación de piso parejo a los contratos de Cesiones Parciales de Derechos y por la actualización de las contraprestaciones de cesionarios de acuerdo a Índices; Ingresos por Infraestructura, por el mayor manejo de cargas contenerizadas, y por el arribo embarcaciones más grandes de mayor envergadura; Ingresos por tarifa de seguridad, por el incremento en el manejo de contenedores llenos, y el incremento de las tarifas seguridad; Ingresos por contratos de servicios de maniobras, debido a la firma de nuevos convenios con las empresas maniobristas y la nueva forma de cobro, el 5% de sus ingresos brutos de la primera y segunda maniobra.
- ❖ Ingresos Diversos: Se obtuvieron ingresos en este rubro por \$175,624 miles de pesos, cantidad superior a la programada por la cantidad de \$125,704 miles de pesos, y con respecto mismo período del año anterior se incrementó en \$39,736 miles de pesos; La variación se debió al aumento en la captación de intereses ganados bancarios y una recuperación de seguros por daño.

➤ 2 Efectividad en el Ejercicio del Egreso.

- ❖ En lo que se refiere a egresos, el presupuesto autorizado para el periodo que se informa fue de \$2,300,492 miles de pesos, con un ejercido de \$2,505,734 miles de pesos, con un decremento de \$867,293 miles de pesos, que representa una variación positiva del veinticinco por ciento. En relación con el presupuesto erogado al mismo periodo del 2022 se presenta un menor ejercido.

Las erogaciones realizadas se financiaron con recursos propios, como a continuación se explican:

- ❖ Del total de recursos ejercidos a nivel de flujo de efectivo \$4,181,151 miles de pesos, correspondió el 42.52% a gasto corriente y el 57.48% a Inversión, y un monto de \$1,109,500 miles de pesos, como retiros de patrimonio (Retiro de disponibilidades) por parte de Tesorería de la Federación, cerrando con una disponibilidad final de \$ 565,917 miles de pesos.
- ❖ Los recursos ejercidos total en gasto corriente representaron un decremento del 18% con relación con el presupuesto programado, generándose con ello una variación de \$392,628 miles de pesos. En relación con el presupuesto ejercido al mismo periodo del 2022, tenemos un ejercicio mayor de recursos por \$212,370 miles de pesos.
- ❖ En el capítulo de Servicios Personales, se ejercieron recursos por \$53,800 miles de pesos, lo que representa un incremento del 5 por ciento, respecto a lo programado, la variación se debió a los sueldos y prestaciones que se dejaron de cubrir al personal que causó baja de la Entidad.
- ❖ En gastos de operaciones en los capítulos de Materiales y Suministros, así como de Servicios Personales se ejercieron recursos por \$1,714,496 miles de pesos representan un decremento en comparación con el presupuesto aprobado por 2,108,700 miles de pesos, en relación al ejercicio 2022 hubo un aumento de 211,953 miles de pesos.



CUENTA PÚBLICA 2023


- ❖ El gasto de capital o inversión física, se ejerció un monto total de \$797,914 miles de pesos, con un programado de \$130,000 miles de pesos, de los cuales se ejercieron en capítulo 5000 un monto de \$136,838 miles de pesos y en capítulo 6000 \$661,076 miles de pesos, de los \$130,000 miles de pesos programados, una variación mayor por \$667,914 miles de pesos debido, a que se adquirieron bienes inmuebles y a construcciones en proceso por proyectos de construcción de puertos, la descripción de las principales inversiones son; construcción de vialidad norte y construcción del nuevo acueducto Armería-Manzanillo, Colima.

VI. Notas de Gestión Administrativa

- Resumen de políticas contables significativas
 - ❖ Bases de presentación y revelación
- Unidad monetaria de los estados financieros –
 2. Las cifras al 31 de diciembre de 2023 y 31 de diciembre de 2022 de los estados financieros se presentan en miles de pesos.
- Clasificación de costos y gastos –
 3. Los costos y gastos se presentan con base en su función, lo cual permite conocer el costo de ventas por separado de los gastos de administración, los cuáles se distribuyen en gastos de venta y gastos de administración.
- Utilidad de operación –
 4. La utilidad de operación se obtiene de disminuir a los ingresos por servicios el costo de ventas y los gastos de administración. Aun cuando la NIF B-3 no lo requiere, se incluye este renglón en los estados de resultados que se presentan ya que contribuye a un mejor entendimiento del desempeño económico y financiero de la Entidad.
- ❖ Reconocimiento de los efectos de la inflación:
 - En cumplimiento de la Norma de Información Financiera para el Reconocimiento de los Efectos de la Inflación (NEIFGSP 007), misma que se actualizó para el ejercicio 2011 y que adopta las disposiciones que se señalan en la actual NIF B-10 denominada "Efectos de la Inflación", que se menciona en la Nota 2, la Entidad suspendió el reconocimiento de los efectos de la inflación en la información financiera al 31 de diciembre de 2007.

Al 31 de diciembre de 2023, 2022 y 2021 los porcentajes de inflación son como sigue:

	2023	2022	2021	2020
Del ejercicio:	4.66%	7.82%	7.36%	3.15%
Acumulada en los últimos tres años	19.84%	18.33%		



CUENTA PÚBLICA 2023

- Efectivo y equivalentes de efectivo
 - 5. Los equivalentes de efectivo incluyen depósitos en cuentas bancarias y otros similares de inmediata realización. A la fecha de los estados financieros, los intereses ganados se incluyen en los resultados del ejercicio, como parte del resultado integral de financiamiento. Los excedentes de efectivo están representados principalmente por fondos de inversión en instrumentos de deuda del Gobierno Federal.
- Inmueble, maquinaria y equipo
 - 6. Los inmuebles, maquinaria y equipo se registran al costo de adquisición. Los saldos que provienen de adquisiciones realizadas hasta el 31 de diciembre de 2007 se actualizaron aplicando factores derivados del INPC hasta esa fecha. La depreciación se calcula aplicando el método de línea recta, con base a las vidas útiles de los activos, determinados por la Entidad.
 - 7. Los gastos de mantenimiento y reparaciones menores se registran en los resultados cuando se incurren.
- Deterioro de activos de larga duración
 - 8. La Entidad revisa el valor de los inmuebles maquinaria y equipo y otros activos de largo plazo ante la presencia de cualquier indicio de deterioro y reconocer una baja en su valor cuando ocurren eventos o cambios que le indiquen que el valor en libros registrado pudiera no ser recuperado. Para determinar si existe un deterioro en el valor de dichos activos, la Entidad compara los flujos de efectivo a valor presente (descontados) que estima que dicho activo pudiera generar en el futuro, contra el valor en libros, si se considera que el valor del activo se ha deteriorado, se reconoce la baja en el valor en los resultados del ejercicio.
 - 9. Los indicios de deterioro que se consideran para estos efectos, son entre otros, las pérdidas de operación o flujos de efectivo negativos en el periodo si es que están combinados con un historial o proyección de pérdidas, depreciaciones y amortizaciones cargadas a resultados que en términos porcentuales, en relación con los ingresos, sean substancialmente superiores a las de ejercicios anteriores, efectos de obsolescencia, reducción en la demanda de los servicios que se prestan, competencia y otros factores económicos y legales; al 31 de diciembre de 2022 la Entidad no ha determinado indicios de deterioro en sus activos.
- Otros activos
 - 10. Los otros activos incluyen principalmente licencias y patentes de software. Hasta 2007 estos activos se presentan a su valor actualizado, con base en factores derivados del INPC. La amortización se calcula por el método de línea recta, en un período que va de 10 años.
- Provisiones
 - 11. Se reconocen cuando se tiene una obligación presente como resultado de un evento pasado, que probablemente resulte en la salida de recursos económicos y que pueda ser estimada razonablemente.
- Obligaciones laborales



CUENTA PÚBLICA 2023

12. La Entidad se encuentra regida por el apartado "A" del artículo 123 constitucional y su legislación reglamentaria, por lo que de conformidad, con lo establecido en la Norma Especifica de Información Financiera Gubernamental para el Sector Paraestatal 008 "Norma Sobre el Reconocimiento de las Obligaciones Laborales al Retiro de los Trabajadores de las Entidades del Sector Paraestatal" (NEIFGSP 008) emitida por la SHCP, es de aplicación obligatoria la normatividad establecida en el Boletín D-3 "Beneficios a los empleados".
13. Las obligaciones laborales se dividen en tres tipos de beneficios a los empleados; beneficios directo a corto y largo plazo, beneficios por terminación y beneficios al retiro, los cuales se analizan como sigue:
14. **Beneficios directos a los empleados** - Se valúan en proporción a los servicios prestados, considerando los sueldos actuales y se reconoce el pasivo conforme se devengan. Incluye principalmente PTU.
15. **Beneficios a los empleados por terminación, al retiro y otras** - El pasivo por primas de antigüedad, pensiones e indemnizaciones por terminación de la relación laboral se registra conforme se devenga, el cual se calcula por actuarios independientes con base en el método de crédito unitario proyectado utilizando tasas de interés nominales. Por lo tanto, se está reconociendo el pasivo que, a valor presente, se estima cubrirá la obligación por estos beneficios a la fecha estimada de retiro del conjunto de empleados que labora en la Entidad.
16. Los demás pagos basados en antigüedad a que pueden tener derecho los trabajadores en caso de separación o muerte, de acuerdo con la Ley Federal del Trabajo, se registran en los resultados del año en que son exigibles.

➤ Participación de los trabajadores en las utilidades.

- La PTU se registra en los resultados del año en que se causa y se presenta en el rubro de otros ingresos y gastos en el estado de resultados adjunto. No se realiza cálculo de la PTU Diferida, aun cuando la determinación de la base o renta gravable para determinar el monto de la PTU en un determinado ejercicio se realiza con apego a lo dispuesto por el artículo 9 de la ley del impuesto sobre la renta, la distribución de la misma se realiza en apego a lo dispuesto por la Ley Federal del Trabajo (LFT), aplicando específicamente lo establecido por el artículo 127 fracción III de dicho ordenamiento.
17. Al 31 de diciembre de 2023 se determinó una PTU por 8,584,568 en base al artículo 127 fracción VIII de la Ley Federal del Trabajo en el que se establece que el monto de la participación de utilidades tendrá como límite máximo tres meses del salario; y al 31 de diciembre de 2022, se determinó una PTU por \$8,315,806 cantidad que fue determinada con base al acuerdo CA-LXXI-02 del 17 de diciembre de 2008 del Consejo de Administración de la Entidad en el que se definió que el reparto de utilidades a los trabajadores de la Entidad no podrá exceder de un mes de salario.

➤ Impuestos a la utilidad

18. El impuesto sobre la renta (ISR) se registra en los resultados del ejercicio en que se causan.
19. El impuesto diferido se determina con base en proyecciones financieras, sobre las cuales se establece si la Entidad causará ISR, reconociendo el impuesto diferido que corresponda al impuesto que relevantemente pagará. El impuesto diferido se reconoce aplicando la tasa correspondiente a las diferencias temporales que resultan de la comparación de los balances contables y



CUENTA PÚBLICA 2023

fiscales de los activos y pasivos, y en su caso, se incluyen los beneficios de las pérdidas fiscales por amortizar y de algunos créditos fiscales. El impuesto diferido activo se registra sólo cuando existe alta probabilidad de que pueda recuperarse.

20. El efecto de cambios en las tasas fiscales sobre los impuestos diferidos se reconoce en los resultados del período en que se aprueban dichos cambios.

➤ Reconocimiento de ingresos

21. Los ingresos por el uso de muelles, atraques y desatraques, almacenaje, uso de puerto y servicios adicionales se reconocen cuando se presta el servicio.

➤ Resultado integral de financiamiento (RIF) y transacciones en moneda extranjera

22. El RIF incluye los intereses, las diferencias en cambios y el efecto monetario.

23. El efecto monetario se determina multiplicando la diferencia entre los activos y pasivos monetarios al inicio de cada mes, incluyendo los impuestos diferidos, por la inflación hasta el cierre del ejercicio. La suma de los resultados así obtenidos representa el efecto monetario favorable o desfavorable provocado por la inflación, que se lleva a los resultados del ejercicio.

➤ Notas de Memoria (Cuentas de Orden)

❖ Contingencias

La entidad Administración del Sistema Portuario Nacional Manzanillo, S.A. de C.V., se encuentra involucrada en varios juicios y reclamaciones relacionadas con contingencias, se reconocen cuando es probable que sus efectos se materialicen y existan elementos razonables para su cuantificación. Si no existen estos elementos razonables, se incluye su revelación en forma cualitativa en las notas a los estados financieros. Los ingresos, utilidades o activos contingentes se reconocen hasta el momento en que existe certeza prácticamente absoluta de su realización..



CUENTA PÚBLICA 2023

➤ Cuentas de orden presupuestarias

- ❖ Las cuentas de orden presupuestarias por el periodo comprendido del 1 de enero al 31 de diciembre de 2023, presenta los siguientes importes:

	Presupuesto Modificado	Presupuesto Captado/Ejercido
Ingresos	2,826,464,179	3,143,203,283
Venta de Servicios	2,728,341,951	3,045,081,055
Ingresos Diversos	98,122,228	98,122,228
Productos Financieros	98,122,228	98,122,228
Egresos	2,763,990,220	2,648,290,695
Gasto corriente de Operación	1,887,535,751	1,850,375,777
Servicios Personales	51,593,565	53,176,596
Materiales y Suministros	37,377,401	40,704,872
Servicios Generales	1,787,551,978	1,816,960,690
Otras Erogaciones	11,012,807	-60466,381
Inversión física	876,454,469	797,914,918
Bienes Muebles e Inmuebles	177,004,276	136,838,823
Obras Publicas	699,450,193	661,076095
Operaciones Ajenas	0	0
Retiro del Patrimonio Invertido de la Nación	1,109,500,000	1,109,500,000

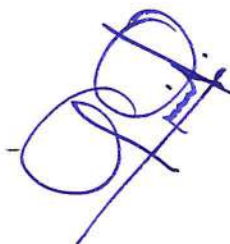
24. Se registra la contraprestación que paga la Entidad al Gobierno Federal, por la Tarifa B que se utiliza en la inversión de obra pública, derivado de la recomendación del comisario en el sentido de que se establecieran por parte de la coordinadora sectorial, criterios generales para normar en diferentes ámbitos la operación de las Administraciones del Sistema Portuario Nacional Manzanillo, S.A. de C.V.

CUENTA PÚBLICA 2023

➤ Aportaciones del Gobierno Federal

25. Las aplicaciones contables se realizan de conformidad con la Norma Especial de Información Financiera Gubernamental para el Sector Paraestatal NEIGSP 003 "Norma para el Registro Contable de los Subsidios y Transferencias Corrientes y Aportaciones de Capital en el Sector Paraestatal", la cual señala que se registrará en la contabilidad las transferencias de capital recibidas del Gobierno Federal en forma tal que muestren sus aumentos o disminuciones en las cuentas de "aportaciones del Gobierno Federal del año en curso" en los ejercicios 2023 no se recibieron aportaciones del Gobierno Federal.

"Bajo protesta de decir verdad declaramos que los Estados Financieros y sus notas, son razonablemente correctos y son responsabilidad del emisor".



Autorizó: MARIO ALBERTO GASQUE PEÑA
DIRECTOR GENERAL



Elaboró: LUJIS HERNANDO HEREDIA AHUMADA
GERENTE DE ADMINISTRACIÓN Y FINANZAS





ASESORES EMPRESARIALES

**MARTÍNEZ
MÁRQUEZ**

AUDIT, TAX & LEGAL

ADMINISTRACIÓN DEL SISTEMA PORTUARIO NACIONAL MANZANILLO, S.A. DE C.V.

DICTAMEN PRESUPUESTARIO Y ESTADOS E INFORMACIÓN FINANCIERA PRESUPUESTARIA DEL EJERCICIO 2023.



t. (33) 3630 1816
(33) 3630 1323



Herrera y Cairo 1895
Col. Ladrón de Guevara
Guadalajara, Jal. CP 44650



contacto@martinezmarquez.com
www.martinezmarquez.com

ÍNDICE:

1. Opinión independiente.
2. Estado Analítico de ingresos (no nos fue proporcionado).
3. Ingresos de flujo de efectivo.
4. Egresos de flujo de efectivo.
5. Estado analítico del ejercicio del presupuesto de egresos en clasificación administrativa.
6. Estado analítico del ejercicio del presupuesto de egresos en clasificación administrativa (armonizado).
7. Estado analítico del ejercicio del presupuesto de egresos en clasificación económica y por objeto del gasto.
8. Estado analítico del ejercicio del presupuesto de egresos en clasificación económica (armonizado).
9. Estado analítico del ejercicio del presupuesto de egresos en clasificación por objeto del gasto (armonizado).
 - 9.1 Memoria del cálculo en clasificación económica y por objeto del gasto
10. Estado analítico del ejercicio del presupuesto de egresos en clasificación funcional programática.
11. Estado analítico del ejercicio del presupuesto de egresos en clasificación funcional programática (armonizado).
 - 11.1 Memoria del cálculo para el estado analítico del presupuesto de egresos en clasificación funcional.
12. Gasto por categoría programática.
13. Gasto por categoría programática (armonizado).
14. Análisis del ejercicio del presupuesto de egresos.
15. Notas a los estados presupuestales (no nos fueron proporcionadas).



ASESORES EMPRESARIALES
**MARTÍNEZ
MÁRQUEZ**
AUDIT, TAX & LEGAL

Dirección General de Fiscalización del Patrimonio Público Federal de la Secretaría de la Función Pública (DGFPFF).

Subsecretaría de Fiscalización y Combate a la Corrupción.

Administración del Sistema Portuario Nacional Manzanillo, S.A. De C.V.

Dirección General.

Abstención de opinión.

Hemos sido nombrados para auditar los estados e información financiera presupuestaria de la Entidad Gubernamental Administración del Sistema Portuario Nacional Manzanillo, S. A. de C. V., correspondientes al ejercicio presupuestario comprendido del 01 de enero al 31 de diciembre de 2023, que comprenden los estados analítico de ingresos; de ingresos de flujo de efectivo; de egresos de flujo de efectivo; analítico del presupuesto de egresos en clasificación administrativa; analítico del ejercicio del presupuesto de egresos en clasificación económica y por objeto del gasto; analítico del ejercicio del presupuesto de egresos en clasificación funcional programática, así como las notas explicativas a los estados e información financiera presupuestaria que incluyen un resumen de las políticas presupuestarias significativas.

No expresamos una opinión sobre los estados e información financiera presupuestaria de la Entidad Gubernamental Administración del Sistema Portuario Nacional Manzanillo, S. A. de C. V. Debido a la significatividad de las cuestiones descritas en la sección Fundamento de la abstención de opinión de nuestro informe, no hemos podido obtener evidencia de auditoría que proporcione una base suficiente y adecuada para expresar una opinión de auditoría sobre los estados e información financiera presupuestaria.

Fundamento de la abstención de opinión.

La Entidad no nos proporcionó los estados e información financiera presupuestaria que comprenden los estados analítico de ingresos; de ingresos de flujo de efectivo; de egresos de flujo de efectivo; analítico del presupuesto de egresos en clasificación administrativa; analítico del ejercicio del presupuesto de egresos en clasificación económica y por objeto del gasto; analítico del ejercicio del presupuesto de egresos en clasificación funcional programática, así como las notas explicativas a los estados e información financiera presupuestaria que incluyen un resumen de las políticas presupuestarias significativas del ejercicio 2023, por lo que existen limitaciones para obtener evidencia suficiente y competente para dar una opinión sobre los mismos. En consecuencia, no pudimos cerciorarnos de la integridad de la información.

Párrafo de énfasis de utilización de este informe y base de preparación.

La Entidad no nos proporcionó los estados e información financiera presupuestaria que comprenden los estados analítico de ingresos; de ingresos de flujo de efectivo; de egresos de flujo de efectivo; analítico del presupuesto de egresos en clasificación administrativa; analítico del ejercicio del presupuesto de egresos en clasificación económica y por objeto del gasto; analítico del ejercicio del presupuesto de egresos en clasificación funcional programática, así como las notas explicativas a los estados e información financiera presupuestaria que incluyen un resumen de las políticas presupuestarias significativas del ejercicio 2023, conforme al Oficio Circular No. UPFPFF/212/001/2024 en donde se solicita a la Entidad entregar al auditor estos estados definitivos a más tardar el día 08 de marzo del 2024, por lo que presentamos una limitación al alcance de la revisión.

Dichos estados e información financiera presupuestaria nos fueron proporcionados el día de hoy 15 de marzo 2024, para ser integrados al presente Informe.

Los estados e información financiera presupuestaria adjuntos, fueron preparados para cumplir con los requerimientos normativos gubernamentales a que está sujeta la entidad y para ser integrados en el Reporte de la Cuenta de Pública Federal, los cuales están presentados en los formatos que para tal efecto fueron establecidos por la Unidad de Contabilidad Gubernamental de la Secretaría de Hacienda; consecuentemente, éstos pueden no ser apropiados para otra finalidad. Nuestra abstención de opinión no se modifica por esta cuestión.

t. (33) 3630 1816
(33) 3630 1323

Herrera y Cairo 1895
Col. Ladrón de Guevara
Guadalajara, Jal. CP 44650

contacto@martinezmarquez.com
www.martinezmarquez.com

Otra cuestión.

La Entidad Governamental Administración del Sistema Portuario Nacional Manzanillo, S. A. de C. V. En el ejercicio del 01 enero al 31 de diciembre se encontraba implementando el Sistema de Contabilidad Governamental de la entidad, denominado Puerto Inteligente Seguro (PIS), lo que no le permitió emitir estados e información presupuestaria durante ese periodo, y no pudimos cerciorarnos de la razonabilidad de las cifras presentadas.

La entidad no genero los estados e información presupuestaria en la periodicidad conforme a la Ley General de Contabilidad Governamental.

La administración de la Entidad Governamental ha preparado un juego de estados financieros por el año terminado el 31 de diciembre de 2023 de conformidad con las disposiciones en materia de información financiera que están establecidas en la Ley General de Contabilidad Governamental, sobre los cuales no emitimos un informe con abstención de opinión, con fecha 15 de marzo de 2024, conforme a las Normas Internacionales de Auditoría.

Responsabilidades de la administración y de los encargados del gobierno de la entidad sobre los estados e información financiera presupuestaria.

La administración es responsable de la preparación de los estados e información financiera presupuestaria adjuntos de conformidad con las disposiciones establecidas en la Ley General de Contabilidad Governamental y en la Ley Federal de Presupuesto y Responsabilidad Hacendaria y su Reglamento, y del control interno que la administración consideró necesario para permitir la preparación de los estados e información financiera presupuestaria libre de incorrección material debida a fraude o error.

Los encargados del gobierno de la entidad son responsables de la supervisión del proceso de información financiera de la entidad.

Responsabilidades del auditor sobre la auditoría de los estados e información financiera presupuestaria.

Nuestra responsabilidad es la realización de la auditoría de los estados e información financiera presupuestaria de la Entidad Governamental Administración del Sistema Portuario Nacional Manzanillo S.A. de C. V. de conformidad con las Normas Internacionales de Auditoría y la emisión de un informe de auditoría. Sin embargo, debido a la significatividad de las cuestiones descritas en la sección Fundamento de la abstención de opinión de nuestro informe, no hemos podido obtener evidencia de auditoría que proporcione una base suficiente y adecuada para expresar una opinión de auditoría sobre estos estados e información financiera presupuestaria.

Somos independientes de la entidad de conformidad con el Código de Ética Profesional del Instituto Mexicano de Contadores Públicos, junto con los requerimientos de ética que son aplicables a nuestras auditorías de los estados financieros en México, y hemos cumplido con las demás responsabilidades de ética de conformidad con esos requerimientos y con el Código de Ética Profesional.



C. P. C. Gabriel Armando Leal Mariscal.
Asesores Empresariales Martínez Márquez, S. C.



Cuenta Pública 2023

CUENTA PÚBLICA 2023
INGRESOS DE FLUJO DE EFECTIVO
PRODUCTORAS DE BIENES Y SERVICIOS
13 MARINA
J3B ADMINISTRACIÓN DEL SISTEMA PORTUARIO NACIONAL MANZANILLO, S.A. DE C.V.
(PESOS)

Concepto	ESTIMADO	MODIFICADO	RECAUDADO
TOTAL DE RECURSOS ^{1/}	2,466,766,738	3,864,412,784	4,181,151,888
DISPONIBILIDAD INICIAL	103,800,000	1,037,948,604	1,037,948,605
CORRIENTES Y DE CAPITAL	2,362,966,738	2,826,464,180	3,143,203,283
VENTA DE BIENES	0	0	0
INTERNAS	0	0	0
EXTERNAS	0	0	0
VENTA DE SERVICIOS	2,311,910,603	2,700,759,575	2,967,579,235
INTERNAS	2,311,910,603	2,700,759,575	2,967,579,235
EXTERNAS	0	0	0
INGRESOS DIVERSOS	51,056,135	125,704,605	175,624,048
INGRESOS DE FIDEICOMISOS PÚBLICOS	0	0	0
PRODUCTOS FINANCIEROS	50,735,640	86,398,709	96,590,305
OTROS	320,495	39,305,896	79,033,743
VENTA DE INVERSIONES	0	0	0
RECUPERACIÓN DE ACTIVOS FÍSICOS	0	0	0
RECUPERACIÓN DE ACTIVOS FINANCIEROS	0	0	0
INGRESOS POR OPERACIONES AJENAS	0	0	0
POR CUENTA DE TERCEROS	0	0	0
POR EROGACIONES RECUPERABLES	0	0	0
SUBSIDIOS Y APOYOS FISCALES	0	0	0
SUBSIDIOS	0	0	0
CORRIENTES	0	0	0
DE CAPITAL	0	0	0
APOYOS FISCALES	0	0	0
CORRIENTES	0	0	0
SERVICIOS PERSONALES	0	0	0
OTROS	0	0	0
INVERSIÓN FÍSICA	0	0	0
INTERESES, COMISIONES Y GASTOS DE LA DEUDA	0	0	0
INVERSIÓN FINANCIERA	0	0	0
AMORTIZACIÓN DE PASIVOS	0	0	0
SUMA DE INGRESOS DEL AÑO	2,362,966,738	2,826,464,180	3,143,203,283
ENDEUDAMIENTO (O DESENDEUDAMIENTO) NETO	0	0	0
INTERNO	0	0	0

Cuenta Pública 2023

CUENTA PÚBLICA 2023
INGRESOS DE FLUJO DE EFECTIVO
PRODUCTORAS DE BIENES Y SERVICIOS
13 MARINA
J3B ADMINISTRACIÓN DEL SISTEMA PORTUARIO NACIONAL MANZANILLO, S.A. DE C.V.
(PESOS)


Concepto	ESTIMADO	MODIFICADO	RECAUDADO
EXTERNO	0	0	0

1/ Las sumas parciales y total pueden no coincidir debido al redondeo.

Fuente: Estimado y Modificado, sistemas globalizadores de la Secretaría de Hacienda y Crédito Público; Recaudado, el ente público.



Autorizó: LUIS HERNANDO HEREDIA AHUMADA
GERENTE DE ADMINISTRACIÓN Y FINANZAS



Elaboró: MARGARITO RAMÍREZ CORTÉS
SUBGERENTE DE FINANZAS

Cuenta Pública 2023


CUENTA PÚBLICA 2023
EGRESOS DE FLUJO DE EFECTIVO
PRODUCTORAS DE BIENES Y SERVICIOS
13 MARINA
J3B ADMINISTRACIÓN DEL SISTEMA PORTUARIO NACIONAL MANZANILLO, S.A. DE C.V.
(PESOS)

Concepto	APROBADO	MODIFICADO	PAGADO
TOTAL DE RECURSOS^{1/}	2,466,766,738	3,864,412,784	4,181,151,888
GASTO CORRIENTE	2,170,492,778	1,887,535,751	1,777,864,620
SERVICIOS PERSONALES	50,937,465	51,593,565	53,800,266
DE OPERACIÓN	2,108,700,437	1,824,929,379	1,714,496,949
SUBSIDIOS	0	0	0
OTRAS EROGACIONES	10,854,876	11,012,807	9,567,405
PENSIONES Y JUBILACIONES	0	0	0
INVERSIÓN FÍSICA	130,000,000	876,454,469	797,914,918
BIENES MUEBLES E INMUEBLES	0	177,004,276	136,838,823
OBRA PÚBLICA	130,000,000	699,450,193	661,076,095
SUBSIDIOS	0	0	0
OTRAS EROGACIONES	0	0	0
INVERSIÓN FINANCIERA	0	0	0
COSTO FINANCIERO	0	0	0
INTERESES, COMISIONES Y GASTOS DE LA DEUDA	0	0	0
INTERNOS	0	0	0
EXTERNOS	0	0	0
EGRESOS POR OPERACIONES AJENAS	0	0	-70,045,260
POR CUENTA DE TERCEROS	0	0	-70,045,260
EROGACIONES RECUPERABLES	0	0	0
SUMA DE EGRESOS DEL AÑO	2,300,492,778	2,763,990,220	2,505,734,278
ENTEROS A TESORERÍA DE LA FEDERACIÓN	0	0	0
ORDINARIOS	0	0	0
EXTRAORDINARIOS	0	0	0
DISPONIBILIDAD FINAL	166,273,960	1,100,422,564	565,917,610
DIFERENCIAS CAMBIARIAS, AJUSTES CONTABLES Y OPERACIONES EN TRÁNSITO	0	0	0

1/ Las sumas parciales y total pueden no coincidir debido al redondeo.

Fuente: Presupuesto Aprobado y Modificado, sistemas globalizadores de la Secretaría de Hacienda y Crédito Público; Presupuesto Pagado, el ente público.


 Autorizó: LUIS HERNANDO HEREDIA AHUMADA
 GERENTE DE ADMINISTRACIÓN Y FINANZAS


 Elaboró: MARGARITO RAMÍREZ CORTÉS
 SUBGERENTE DE FINANZAS

Cuenta Pública 2023

CUENTA PÚBLICA 2023
ESTADO ANALÍTICO DEL EJERCICIO DEL PRESUPUESTO DE EGRESOS EN CLASIFICACIÓN ADMINISTRATIVA^{1/}
13 MARINA
J3B ADMINISTRACIÓN DEL SISTEMA PORTUARIO NACIONAL MANZANILLO, S.A. DE C.V.
(PESOS)


DENOMINACIÓN	APROBADO	MODIFICADO	DEVENGADO	PAGADO	ECONOMÍAS
TOTAL	2,300,492,778	2,763,990,220	2,648,290,695	2,505,734,278	115,699,525

^{1/} Las sumas parciales y total pueden no coincidir debido al redondeo.

Fuente: Presupuesto Aprobado y Modificado, sistemas globalizadores de la Secretaría de Hacienda y Crédito Público. Presupuesto Devengado y Pagado, el ente público.



Autorizó: LUIS HERNANDO HEREDIA AHUMADA
GERENTE DE ADMINISTRACIÓN Y FINANZAS



Elaboró: MARGARITO RAMÍREZ CORTÉS
SUBGERENTE DE FINANZAS

Cuenta Pública 2023

CUENTA PÚBLICA 2023
ESTADO ANALÍTICO DEL EJERCICIO DEL PRESUPUESTO DE EGRESOS EN CLASIFICACIÓN ADMINISTRATIVA (ARMONIZADO)^{1/}
13 MARINA
J3B ADMINISTRACIÓN DEL SISTEMA PORTUARIO NACIONAL MANZANILLO, S.A. DE C.V.
(PESOS)

CONCEPTO	APROBADO	AMPLIACIONES / (REDUCCIONES)	MODIFICADO	DEVENGADO	PAGADO	SUB EJERCICIO ^{2/}
	1	2 = (3-1)	3	4	5	6 = (3-4)
Administración del Sistema Portuario Nacional Manzanillo, S.A. de C.V.	2,300,492,778	463,497,442	2,763,990,220	2,648,290,695	2,505,734,278	115,699,525
Total del Gasto	2,300,492,778	463,497,442	2,763,990,220	2,648,290,695	2,505,734,278	115,699,525

1/ Las sumas parciales y total pueden no coincidir debido al redondeo.

2/ Corresponde a las Economías Presupuestarias.

Fuente: Presupuesto Aprobado y Modificado, sistemas globalizadores de la Secretaría de Hacienda y Crédito Público. Presupuesto Devengado y Pagado, el ente público.



Autorizó: LUIS HERNANDO HEREDIA AHUMADA
GERENTE DE ADMINISTRACIÓN Y FINANZAS



Elaboró: MARGARITO RAMÍREZ CORTÉS
SUBGERENTE DE FINANZAS

Cuenta Pública 2023

Cuenta Pública 2023
ESTADO ANALÍTICO DEL EJERCICIO DEL PRESUPUESTO DE EGRESOS EN CLASIFICACIÓN ECONÓMICA Y POR OBJETO DEL GASTO^{1/}
13 MARINA
J3B ADMINISTRACIÓN DEL SISTEMA PORTUARIO NACIONAL MANZANILLO, S.A. DE C.V.
(PESOS)

CLASIFICACIÓN ECONÓMICA OBJETO DEL GASTO DENOMINACIÓN	APROBADO	MODIFICADO	DEVENGADO	PAGADO	ECONOMÍAS
TOTAL	2,300,492,778	2,763,990,220	2,648,290,695	2,505,734,278	115,699,525
Gasto Corriente	2,170,492,778	1,887,535,751	1,850,375,777	1,707,819,360	37,159,974
Servicios Personales	50,937,465	51,593,565	53,176,596	53,800,266	-1,583,031
1000 Servicios personales	50,937,465	51,593,565	53,176,596	53,800,266	-1,583,031
1100 Remuneraciones al personal de carácter permanente	20,301,203	20,301,203	20,672,885	20,672,885	-371,682
1200 Remuneraciones al personal de carácter transitorio	790,128	790,128			790,128
1300 Remuneraciones adicionales y especiales	3,224,315	3,224,315	8,948,520	8,948,520	-5,724,205
1400 Seguridad social	7,702,218	7,702,218	6,498,551	7,122,287	1,203,667
1500 Otras prestaciones sociales y económicas	17,074,923	17,731,023	17,056,640	17,056,574	674,383
1600 Previsiones	1,844,678	1,844,678			1,844,678
Gasto De Operación	2,108,700,437	1,824,929,379	1,857,665,562	1,714,496,949	-32,736,183
2000 Materiales y suministros	37,377,401	37,377,401	40,704,872	40,697,822	-3,327,471
2100 Materiales de administración, emisión de documentos y artículos oficiales	5,094,316	5,094,316	5,104,857	5,103,768	-10,541
2200 Alimentos y utensilios	8,504,634	8,504,634	6,598,117	6,598,117	1,906,517
2400 Materiales y artículos de construcción y de reparación	5,206,669	5,206,669	12,595,206	12,595,206	-7,388,537
2500 Productos químicos, farmacéuticos y de laboratorio	4,459,146	4,459,146	774,885	774,885	3,684,261
2600 Combustibles, lubricantes y aditivos	7,328,845	7,328,845	4,705,709	4,699,748	2,623,136
2700 Vestuario, blancos, prendas de protección y artículos deportivos	4,471,001	4,471,001	3,963,940	3,963,940	507,061
2900 Herramientas, refacciones y accesorios menores	2,312,790	2,312,790	6,962,158	6,962,158	-4,649,368
3000 Servicios generales	2,071,323,036	1,787,551,978	1,816,960,690	1,673,799,127	-29,408,712
3100 Servicios básicos	20,152,019	42,152,019	17,701,487	17,701,487	24,450,532
3200 Servicios de arrendamiento	74,771,105	74,771,105	85,060,065	85,060,065	-10,288,960
3300 Servicios profesionales, científicos, técnicos y otros servicios	396,958,387	426,458,387	353,619,096	353,609,048	72,839,291
3400 Servicios financieros, bancarios y comerciales	54,670,000	56,670,000	51,532,564	51,510,072	5,137,436
3500 Servicios de instalación, reparación, mantenimiento y conservación	732,203,539	716,038,392	452,871,225	434,866,371	263,167,167
3600 Servicios de comunicación social y publicidad	16,627,000	16,627,000	14,333,621	14,333,621	2,293,379
3700 Servicios de traslado y viáticos	2,763,001	2,763,001	1,812,448	1,652,613	950,553
3800 Servicios oficiales	9,326,118	9,326,118	8,267,776	8,267,776	1,058,342
3900 Otros servicios generales	763,851,867	442,745,956	831,762,408	706,798,074	-389,016,452
Otros De Corriente	10,854,876	11,012,807	-60,466,381	-60,477,855	71,479,188
3000 Servicios generales	10,854,876	11,012,807	-60,466,381	-60,477,855	71,479,188
3900 Otros servicios generales	10,854,876	11,012,807	-60,466,381	-60,477,855	71,479,188
Pensiones Y Jubilaciones					

Cuenta Pública 2023

CUENTA PÚBLICA 2023
ESTADO ANALÍTICO DEL EJERCICIO DEL PRESUPUESTO DE EGRESOS EN CLASIFICACIÓN ECONÓMICA Y POR OBJETO DEL GASTO^{1/}
13 MARINA
J3B ADMINISTRACIÓN DEL SISTEMA PORTUARIO NACIONAL MANZANILLO, S.A. DE C.V.
(PESOS)

CLASIFICACIÓN ECONÓMICA OBJETO DEL GASTO DENOMINACIÓN	APROBADO	MODIFICADO	DEVENGADO	PAGADO	ECONOMÍAS
Gasto De Inversión	130,000,000	876,454,469	797,914,918	797,914,918	78,539,551
Inversión Física	130,000,000	876,454,469	797,914,918	797,914,918	78,539,551
5000 Bienes muebles, inmuebles e intangibles		177,004,276	136,838,823	136,838,823	40,165,453
5800 Bienes inmuebles		177,004,276	136,838,823	136,838,823	40,165,453
6000 Inversión pública	130,000,000	699,450,193	661,076,095	661,076,095	38,374,098
6200 Obra pública en bienes propios	130,000,000	699,450,193	661,076,095	661,076,095	38,374,098
Otros De Inversión					
3000 Servicios generales					
3900 Otros servicios generales					

^{1/} Las sumas parciales y total pueden no coincidir debido al redondeo.

Fuente: Presupuesto Aprobado y Modificado, sistemas globalizadores de la Secretaría de Hacienda y Crédito Público. Presupuesto Devengado y Pagado, el ente público.


 Autorizó: LUIS HERNANDO HEREDIA AHUMADA
 GERENTE DE ADMINISTRACIÓN Y FINANZAS


 Elaboró: MARGARITO RAMÍREZ CORTÉS
 SUBGERENTE DE FINANZAS

Cuenta Pública 2023

CUENTA PÚBLICA 2023
ESTADO ANALÍTICO DEL EJERCICIO DEL PRESUPUESTO DE EGRESOS EN CLASIFICACIÓN ECONÓMICA (ARMONIZADO)^{1/}
13 MARINA
J3B ADMINISTRACIÓN DEL SISTEMA PORTUARIO NACIONAL MANZANILLO, S.A. DE C.V.
(PESOS)

CONCEPTO	APROBADO	AMPLIACIONES / (REDUCCIONES)	MODIFICADO	DEVENGADO	PAGADO	SUBEJERCICIO ^{2/}
	1	2 = (3-1)	3	4	5	6 = (3-4)
Gasto Corriente	2,170,492,778	-282,957,027	1,887,535,751	1,850,375,777	1,707,819,360	37,159,974
Gasto De Capital	130,000,000	746,454,469	876,454,469	797,914,918	797,914,918	78,539,551
Total del Gasto	2,300,492,778	463,497,442	2,763,990,220	2,648,290,695	2,505,734,278	115,699,525

^{1/} Las sumas parciales y total pueden no coincidir debido al redondeo.

^{2/} Corresponde a las Economías Presupuestarias.

Fuente: Presupuesto Aprobado y Modificado, sistemas globalizadores de la Secretaría de Hacienda y Crédito Público. Presupuesto Devengado y Pagado, el ente público.


 Autorizó: LUIS HERNANDO HEREDIA AHUMADA
 GERENTE DE ADMINISTRACIÓN Y FINANZAS


 Elaboró: MARGARITO RAMÍREZ CORTÉS
 SUBGERENTE DE FINANZAS

Cuenta Pública 2023

CUENTA PÚBLICA 2023
ESTADO ANALÍTICO DEL EJERCICIO DEL PRESUPUESTO DE EGRESOS EN CLASIFICACIÓN POR OBJETO DEL GASTO (ARMONIZADO)^{1/}
13 MARINA
J3B ADMINISTRACIÓN DEL SISTEMA PORTUARIO NACIONAL MANZANILLO, S.A. DE C.V.
(PESOS)

CONCEPTO	APROBADO	AMPLIACIONES / (REDUCCIONES)	MODIFICADO	DEVENGADO	PAGADO	SUBEJERCICIO ^{2/}
	1	2 = (3-1)	3	4	5	6 = (3-4)
Servicios personales	50,937,465	656,100	51,593,565	53,176,596	53,800,266	-1,583,031
Remuneraciones al personal de carácter permanente	20,301,203		20,301,203	20,672,885	20,672,885	-371,682
Remuneraciones al personal de carácter transitorio	790,128		790,128			790,128
Remuneraciones adicionales y especiales	3,224,315		3,224,315	8,948,520	8,948,520	-5,724,205
Seguridad social	7,702,218		7,702,218	6,498,551	7,122,287	1,203,667
Otras prestaciones sociales y económicas	17,074,923	656,100	17,731,023	17,056,640	17,056,574	674,383
Previsiones	1,844,678		1,844,678			1,844,678
Materiales y suministros	37,377,401		37,377,401	40,704,872	40,697,822	-3,327,471
Materiales de administración, emisión de documentos y artículos oficiales	5,094,316		5,094,316	5,104,857	5,103,768	-10,541
Alimentos y utensilios	8,504,634		8,504,634	6,598,117	6,598,117	1,906,517
Materiales y artículos de construcción y de reparación	5,206,669		5,206,669	12,595,206	12,595,206	-7,388,537
Productos químicos, farmacéuticos y de laboratorio	4,459,146		4,459,146	774,885	774,885	3,684,261
Combustibles, lubricantes y aditivos	7,328,845		7,328,845	4,705,709	4,699,748	2,623,136
Vestuario, blancos, prendas de protección y artículos deportivos	4,471,001		4,471,001	3,963,940	3,963,940	507,061
Herramientas, refacciones y accesorios menores	2,312,790		2,312,790	6,962,158	6,962,158	-4,649,368
Servicios generales	2,082,177,912	-283,613,127	1,798,564,785	1,756,494,309	1,613,321,272	42,070,476
Servicios básicos	20,152,019	22,000,000	42,152,019	17,701,487	17,701,487	24,450,532
Servicios de arrendamiento	74,771,105		74,771,105	85,060,065	85,060,065	-10,288,960
Servicios profesionales, científicos, técnicos y otros servicios	396,958,387	29,500,000	426,458,387	353,619,096	353,609,048	72,839,291
Servicios financieros, bancarios y comerciales	54,670,000	2,000,000	56,670,000	51,532,564	51,510,072	5,137,436
Servicios de instalación, reparación, mantenimiento y conservación	732,203,539	-16,165,147	716,038,392	452,871,225	434,866,371	263,167,167
Servicios de comunicación social y publicidad	16,627,000		16,627,000	14,333,621	14,333,621	2,293,379
Servicios de traslado y viáticos	2,763,001		2,763,001	1,812,448	1,652,613	950,553
Servicios oficiales	9,326,118		9,326,118	8,267,776	8,267,776	1,058,342
Otros servicios generales	774,706,743	-320,947,980	453,758,763	771,296,027	646,320,219	-317,537,264
Bienes muebles, inmuebles e intangibles		177,004,276	177,004,276	136,838,823	136,838,823	40,165,453
Bienes inmuebles		177,004,276	177,004,276	136,838,823	136,838,823	40,165,453
Inversión pública	130,000,000	569,450,193	699,450,193	661,076,095	661,076,095	38,374,098
Obra pública en bienes propios	130,000,000	569,450,193	699,450,193	661,076,095	661,076,095	38,374,098
Total del Gasto	2,300,492,778	463,497,442	2,763,990,220	2,648,290,695	2,505,734,278	115,699,525

^{1/} Las sumas parciales y total pueden no coincidir debido al redondeo.

^{2/} Corresponde a las Economías Presupuestarias.

Fuente: Presupuesto Aprobado y Modificado, sistemas globalizadores de la Secretaría de Hacienda y Crédito Público. Presupuesto Devengado y Pagado, el ente público.

Autorizó: LUIS HERNÁNDO HEREDIA AHUMADA
GERENTE DE ADMINISTRACIÓN Y FINANZAS

Elaboró: MARGARITO RAMÍREZ CORTÉS
SUBGERENTE DE FINANZAS

Cuenta Pública 2023

CUENTA PÚBLICA 2023
MEMORIA DE CÁLCULO EN CLASIFICACIÓN ECONÓMICA Y POR OBJETO DEL GASTO
13 MARINA
J3B ADMINISTRACIÓN DEL SISTEMA PORTUARIO NACIONAL MANZANILLO, S.A. DE C.V.
(PESOS)

Fecha: 14/03/2024 Hora: 15:53:56

CLASIFICACIÓN ECONÓMICA OBJETO DEL GASTO DENOMINACIÓN	APROBADO	PAGADO	VARIACIÓN % PAG/APROB	PARTICIPACIÓN % RESPECTO AL TOTAL DEL PAGADO
TOTAL	2,300,492,778	2,505,734,278	8.9	100.0
Gasto Corriente	2,170,492,778	1,707,819,360	-21.3	68.2
Servicios Personales	50,937,465	53,800,266	5.6	2.1
1000 Servicios personales	50,937,465	53,800,266	5.6	2.1
1100 Remuneraciones al personal de carácter permanente	20,301,203	20,672,885	1.8	0.8
1200 Remuneraciones al personal de carácter transitorio	790,128	0	-100.0	0.0
1300 Remuneraciones adicionales y especiales	3,224,315	8,948,520	177.5	0.4
1400 Seguridad social	7,702,218	7,122,287	-7.5	0.3
1500 Otras prestaciones sociales y económicas	17,074,923	17,056,574	-0.1	0.7
1600 Previsiones	1,844,678	0	-100.0	0.0
Gasto De Operación	2,108,700,437	1,714,496,949	-18.7	68.4
2000 Materiales y suministros	37,377,401	40,697,822	8.9	1.6
2100 Materiales de administración, emisión de documentos y artículos oficiales	5,094,316	5,103,768	0.2	0.2
2200 Alimentos y utensilios	8,504,634	6,598,117	-22.4	0.3
2400 Materiales y artículos de construcción y de reparación	5,206,669	12,595,206	141.9	0.5
2500 Productos químicos, farmacéuticos y de laboratorio	4,459,146	774,885	-82.6	0.0
2600 Combustibles, lubricantes y aditivos	7,328,845	4,699,748	-35.9	0.2
2700 Vestuario, blancos, prendas de protección y artículos deportivos	4,471,001	3,963,940	-11.3	0.2
2900 Herramientas, refacciones y accesorios menores	2,312,790	6,962,158	201.0	0.3
3000 Servicios generales	2,071,323,036	1,673,799,127	-19.2	66.8
3100 Servicios básicos	20,152,019	17,701,487	-12.2	0.7
3200 Servicios de arrendamiento	74,771,105	85,060,065	13.8	3.4
3300 Servicios profesionales, científicos, técnicos y otros servicios	396,958,387	353,609,048	-10.9	14.1
3400 Servicios financieros, bancarios y comerciales	54,670,000	51,510,072	-5.8	2.1
3500 Servicios de instalación, reparación, mantenimiento y conservación	732,203,539	434,866,371	-40.6	17.4
3600 Servicios de comunicación social y publicidad	16,627,000	14,333,621	-13.8	0.6
3700 Servicios de traslado y viáticos	2,763,001	1,652,613	-40.2	0.1
3800 Servicios oficiales	9,326,118	8,267,776	-11.3	0.3
3900 Otros servicios generales	763,851,867	706,798,074	-7.5	28.2
Otros De Corriente	10,854,876	-60,477,855	-657.1	-2.4
3000 Servicios generales	10,854,876	-60,477,855	-657.1	-2.4
3900 Otros servicios generales	10,854,876	-60,477,855	-657.1	-2.4
Pensiones Y Jubilaciones	0	0	0.0	0.0

Cuenta Pública 2023

CUENTA PÚBLICA 2023
MEMORIA DE CÁLCULO EN CLASIFICACIÓN ECONÓMICA Y POR OBJETO DEL GASTO
13 MARINA
J3B ADMINISTRACIÓN DEL SISTEMA PORTUARIO NACIONAL MANZANILLO, S.A. DE C.V.
(PESOS)

Fecha: 14/03/2024 Hora: 15:53:56

CLASIFICACIÓN ECONÓMICA OBJETO DEL GASTO DENOMINACIÓN	APROBADO	PAGADO	VARIACIÓN % PAG/APROB	PARTICIPACIÓN % RESPECTO AL TOTAL DEL PAGADO
Gasto De Inversión	130,000,000	797,914,918	513.8	31.8
Inversión Física	130,000,000	797,914,918	513.8	31.8
5000 Bienes muebles, inmuebles e intangibles	0	136,838,823	0.0	5.5
5800 Bienes inmuebles	0	136,838,823	0.0	5.5
6000 Inversión pública	130,000,000	661,076,095	408.5	26.4
6200 Obra pública en bienes propios	130,000,000	661,076,095	408.5	26.4
Otros De Inversión	0	0	0.0	0.0
3000 Servicios generales	0	0	0.0	0.0
3900 Otros servicios generales	0	0	0.0	0.0


Autorizó: LUIS HERNANDO HEREDIA AHUMADA
GERENTE DE ADMINISTRACIÓN Y FINANZAS


Elaboró: MARGARITO RAMÍREZ CORTÉS
SUBGERENTE DE FINANZAS

Cuenta Pública 2023

CUENTA PÚBLICA 2023
ESTADO ANALÍTICO DEL EJERCICIO DEL PRESUPUESTO DE EGRESOS EN CLASIFICACIÓN FUNCIONAL-PROGRAMÁTICA/1
13 MARINA
J3B ADMINISTRACIÓN DEL SISTEMA PORTUARIO NACIONAL MANZANILLO, S.A. DE C.V.
(PESOS)

CATEGORÍAS PROGRAMÁTICAS						DENOMINACIÓN	GASTO CORRIENTE					PENSIONES Y JUBILACIONES	GASTO DE INVERSIÓN				TOTAL			
TI	FN	SF	AI	FP	UR		SERVICIOS PERSONALES	GASTO DE OPERACIÓN	SUBSIDIOS	OTROS DE CORRIENTE	SUMA		INVERSIÓN FÍSICA	SUBSIDIOS	OTROS DE INVERSIÓN	SUMA	TOTAL	ESTRUCTURA PORCENTUAL		
																		CORRIENTE	PENSIONES Y JUBILACIONES	INVERSIÓN
						TOTAL APROBADO	50,937,465	2,108,700,437		10,854,876	2,170,492,778			130,000,000	2,300,492,778	94.3		5.7		
						TOTAL MODIFICADO	51,593,565	1,824,929,379		11,012,807	1,887,535,751			876,454,469	2,763,990,220	68.3		31.7		
						TOTAL DEVENGADO	53,176,596	1,857,665,562		-60,466,381	1,850,375,777			797,914,918	2,648,290,695	69.9		30.1		
						TOTAL PAGADO	53,800,266	1,714,496,949		-60,477,855	1,707,819,360			797,914,918	2,505,734,278	68.2		31.8		
						Porcentaje Pag/Aprob	105.6	81.3		-0-	78.7			-0-	108.9					
						Porcentaje Pag/Modif	104.3	93.9		-0-	90.5			91.0	90.7					
1						Gobierno														
1						Aprobado	2,993,292	63,057,668		488,018	66,538,978				66,538,978	100.0				
1						Modificado	3,045,537	1,244,862		395,418	4,685,817				4,685,817	100.0				
1						Devengado	1,931,156	568,612		534,538	3,034,306				3,034,306	100.0				
1						Pagado	2,554,892	568,612		534,538	3,658,042				3,658,042	100.0				
1						Porcentaje Pag/Aprob	85.4	0.9		109.5	5.5				5.5					
1						Porcentaje Pag/Modif	83.9	45.7		135.2	78.1				78.1					
1	3					Coordinación de la Política de Gobierno														
1	3					Aprobado	2,993,292	63,057,668		488,018	66,538,978				66,538,978	100.0				
1	3					Modificado	3,045,537	1,244,862		395,418	4,685,817				4,685,817	100.0				
1	3					Devengado	1,931,156	568,612		534,538	3,034,306				3,034,306	100.0				
1	3					Pagado	2,554,892	568,612		534,538	3,658,042				3,658,042	100.0				
1	3					Porcentaje Pag/Aprob	85.4	0.9		109.5	5.5				5.5					
1	3					Porcentaje Pag/Modif	83.9	45.7		135.2	78.1				78.1					
1	3	04				Función Pública														
1	3	04				Aprobado	2,993,292	63,057,668		488,018	66,538,978				66,538,978	100.0				
1	3	04				Modificado	3,045,537	1,244,862		395,418	4,685,817				4,685,817	100.0				
1	3	04				Devengado	1,931,156	568,612		534,538	3,034,306				3,034,306	100.0				
1	3	04				Pagado	2,554,892	568,612		534,538	3,658,042				3,658,042	100.0				
1	3	04				Porcentaje Pag/Aprob	85.4	0.9		109.5	5.5				5.5					
1	3	04				Porcentaje Pag/Modif	83.9	45.7		135.2	78.1				78.1					
1	3	04	001			Función pública y buen gobierno														
1	3	04	001			Aprobado	2,993,292	63,057,668		488,018	66,538,978				66,538,978	100.0				
1	3	04	001			Modificado	3,045,537	1,244,862		395,418	4,685,817				4,685,817	100.0				
1	3	04	001			Devengado	1,931,156	568,612		534,538	3,034,306				3,034,306	100.0				
1	3	04	001			Pagado	2,554,892	568,612		534,538	3,658,042				3,658,042	100.0				
1	3	04	001			Porcentaje Pag/Aprob	85.4	0.9		109.5	5.5				5.5					
1	3	04	001			Porcentaje Pag/Modif	83.9	45.7		135.2	78.1				78.1					
1	3	04	001	O001		Actividades de apoyo a la función pública y buen gobierno														
1	3	04	001	O001		Aprobado	2,993,292	63,057,668		488,018	66,538,978				66,538,978	100.0				
1	3	04	001	O001		Modificado	3,045,537	1,244,862		395,418	4,685,817				4,685,817	100.0				
1	3	04	001	O001		Devengado	1,931,156	568,612		534,538	3,034,306				3,034,306	100.0				
1	3	04	001	O001		Pagado	2,554,892	568,612		534,538	3,658,042				3,658,042	100.0				
1	3	04	001	O001		Porcentaje Pag/Aprob	85.4	0.9		109.5	5.5				5.5					
1	3	04	001	O001		Porcentaje Pag/Modif	83.9	45.7		135.2	78.1				78.1					
1	3	04	001	O001	J3B	Administración del Sistema Portuario Nacional Manzanillo, S.A. de C.V.														
1	3	04	001	O001	J3B	Aprobado	2,993,292	63,057,668		488,018	66,538,978				66,538,978	100.0				
1	3	04	001	O001	J3B	Modificado	3,045,537	1,244,862		395,418	4,685,817				4,685,817	100.0				

Cuenta Pública 2023

CUENTA PÚBLICA 2023
ESTADO ANALÍTICO DEL EJERCICIO DEL PRESUPUESTO DE EGRESOS EN CLASIFICACIÓN FUNCIONAL-PROGRAMÁTICA/1/
13 MARINA
J3B ADMINISTRACIÓN DEL SISTEMA PORTUARIO NACIONAL MANZANILLO, S.A. DE C.V.
(PESOS)

CATEGORÍAS PROGRAMÁTICAS						DENOMINACIÓN	GASTO CORRIENTE					PENSIÓNES Y UTILIDADES	GASTO DE INVERSIÓN				TOTAL			
FI	FR	RF	AI	RF	UR		SERVICIOS PERSONALES	GASTO DE OPERACIÓN	SUBSIDIOS	OTROS DE CORRIENTE	SUMA		INVERSIÓN FÍSICA	SUBSIDIOS	OTROS DE INVERSIÓN	SUMA	TOTAL	ESTRUCTURA PORCENTUAL		
																		CORRIENTE	PENSIÓNES Y UTILIDADES	INVERSIÓN
1	3	04	001	0001	J3B	Devengado	1,931,156	568,612	534,538	3,034,306					3,034,306	100.0				
1	3	04	001	0001	J3B	Pagado	2,554,892	568,612	534,538	3,658,042					3,658,042	100.0				
1	3	04	001	0001	J3B	Porcentaje Pag/Aprob	85.4	0.9	109.5	5.5					5.5					
1	3	04	001	0001	J3B	Porcentaje Pag/Modif	83.9	45.7	135.2	78.1					78.1					
3						Desarrollo Económico														
3						Aprobado	47,944,173	2,045,642,769	10,366,858	2,103,953,800	130,000,000			130,000,000	2,233,953,800	94.2		5.8		
3						Modificado	48,548,028	1,823,684,517	10,617,389	1,882,849,934	876,454,469			876,454,469	2,759,304,403	68.2		31.8		
3						Devengado	51,245,440	1,857,096,950	-61,000,919	1,847,341,471	797,914,918			797,914,918	2,645,256,389	69.8		30.2		
3						Pagado	51,245,374	1,713,928,337	-61,012,393	1,704,161,318	797,914,918			797,914,918	2,502,076,236	68.1		31.9		
3						Porcentaje Pag/Aprob	106.9	83.8	-	81.0	-			-	112.0					
3						Porcentaje Pag/Modif	105.6	94.0	-	90.5	91.0			91.0	90.7					
3	5					Transporte														
3	5					Aprobado	47,944,173	2,045,642,769	10,366,858	2,103,953,800	130,000,000			130,000,000	2,233,953,800	94.2		5.8		
3	5					Modificado	48,548,028	1,823,684,517	10,617,389	1,882,849,934	876,454,469			876,454,469	2,759,304,403	68.2		31.8		
3	5					Devengado	51,245,440	1,857,096,950	-61,000,919	1,847,341,471	797,914,918			797,914,918	2,645,256,389	69.8		30.2		
3	5					Pagado	51,245,374	1,713,928,337	-61,012,393	1,704,161,318	797,914,918			797,914,918	2,502,076,236	68.1		31.9		
3	5					Porcentaje Pag/Aprob	106.9	83.8	-	81.0	-			-	112.0					
3	5					Porcentaje Pag/Modif	105.6	94.0	-	90.5	91.0			91.0	90.7					
3	5	02				Transporte por Agua y Puertos														
3	5	02				Aprobado	47,944,173	2,045,642,769	10,366,858	2,103,953,800	130,000,000			130,000,000	2,233,953,800	94.2		5.8		
3	5	02				Modificado	48,548,028	1,823,684,517	10,617,389	1,882,849,934	876,454,469			876,454,469	2,759,304,403	68.2		31.8		
3	5	02				Devengado	51,245,440	1,857,096,950	-61,000,919	1,847,341,471	797,914,918			797,914,918	2,645,256,389	69.8		30.2		
3	5	02				Pagado	51,245,374	1,713,928,337	-61,012,393	1,704,161,318	797,914,918			797,914,918	2,502,076,236	68.1		31.9		
3	5	02				Porcentaje Pag/Aprob	106.9	83.8	-	81.0	-			-	112.0					
3	5	02				Porcentaje Pag/Modif	105.6	94.0	-	90.5	91.0			91.0	90.7					
3	5	02	002			Servicios de apoyo administrativo														
3	5	02	002			Aprobado	14,573,260	121,110,828	3,454,381	139,138,469				139,138,469	100.0					
3	5	02	002			Modificado	14,756,725	122,454,728	3,584,246	140,795,699				140,795,699	100.0					
3	5	02	002			Devengado	16,813,255	250,724,374	3,259,206	270,796,835				270,796,835	100.0					
3	5	02	002			Pagado	16,813,255	115,118,468	3,259,206	135,190,929				135,190,929	100.0					
3	5	02	002			Porcentaje Pag/Aprob	115.4	95.1	94.3	97.2				97.2						
3	5	02	002			Porcentaje Pag/Modif	113.9	94.0	90.9	96.0				96.0						
3	5	02	002	M001		Actividades de apoyo administrativo														
3	5	02	002	M001		Aprobado	14,573,260	121,110,828	3,454,381	139,138,469				139,138,469	100.0					
3	5	02	002	M001		Modificado	14,756,725	122,454,728	3,584,246	140,795,699				140,795,699	100.0					
3	5	02	002	M001		Devengado	16,813,255	250,724,374	3,259,206	270,796,835				270,796,835	100.0					
3	5	02	002	M001		Pagado	16,813,255	115,118,468	3,259,206	135,190,929				135,190,929	100.0					
3	5	02	002	M001		Porcentaje Pag/Aprob	115.4	95.1	94.3	97.2				97.2						
3	5	02	002	M001		Porcentaje Pag/Modif	113.9	94.0	90.9	96.0				96.0						
3	5	02	002	M001	J3B	Administración del Sistema Portuario Nacional Manzanillo, S.A. de C.V.														
3	5	02	002	M001	J3B	Aprobado	14,573,260	121,110,828	3,454,381	139,138,469				139,138,469	100.0					
3	5	02	002	M001	J3B	Modificado	14,756,725	122,454,728	3,584,246	140,795,699				140,795,699	100.0					
3	5	02	002	M001	J3B	Devengado	16,813,255	250,724,374	3,259,206	270,796,835				270,796,835	100.0					
3	5	02	002	M001	J3B	Pagado	16,813,255	115,118,468	3,259,206	135,190,929				135,190,929	100.0					

Cuenta Pública 2023

CUENTA PÚBLICA 2023
ESTADO ANALÍTICO DEL EJERCICIO DEL PRESUPUESTO DE EGRESOS EN CLASIFICACIÓN FUNCIONAL-PROGRAMÁTICA/
13 MARINA
J3B ADMINISTRACIÓN DEL SISTEMA PORTUARIO NACIONAL MANZANILLO, S.A. DE C.V.
(PESOS)

CATEGORÍAS PROGRAMÁTICAS							DENOMINACIÓN	GASTO CORRIENTE					PENSIONES Y JUBILACIONES	GASTO DE INVERSIÓN				TOTAL		
FI	FPI	RF	AI	FP	UR	SERVICIOS PERSONALES		GASTO DE OPERACIÓN	SUBSIDIOS	OTROS DE CORRIENTE	SUMA	INVERSIÓN FÍSICA		SUBSIDIOS	OTROS DE INVERSIÓN	SUMA	TOTAL	ESTRUCTURA PORCENTUAL		
																		CORRIENTE	PENSIONES Y JUBILACIONES	INVERSIÓN
3	5	02	002	M001	J3B	Porcentaje Pag/Aprob	115.4	95.1	94.3	97.2					97.2					
3	5	02	002	M001	J3B	Porcentaje Pag/Modif	113.9	94.0	90.9	96.0					96.0					
3	5	02	004			Contribuir al desarrollo marítimo nacional														
3	5	02	004			Aprobado														
3	5	02	004			Modificado														
3	5	02	004			Devengado			-70,045,260	-70,045,260					-70,045,260	100.0				
3	5	02	004			Pagado			-70,045,260	-70,045,260					-70,045,260	100.0				
3	5	02	004			Porcentaje Pag/Aprob														
3	5	02	004			Porcentaje Pag/Modif														
3	5	02	004	W001		Operaciones Ajenas														
3	5	02	004	W001		Aprobado														
3	5	02	004	W001		Modificado														
3	5	02	004	W001		Devengado			-70,045,260	-70,045,260					-70,045,260	100.0				
3	5	02	004	W001		Pagado			-70,045,260	-70,045,260					-70,045,260	100.0				
3	5	02	004	W001		Porcentaje Pag/Aprob														
3	5	02	004	W001		Porcentaje Pag/Modif														
3	5	02	004	W001	J3B	Administración del Sistema Portuario Nacional Manzanillo, S.A. de C.V.														
3	5	02	004	W001	J3B	Aprobado														
3	5	02	004	W001	J3B	Modificado														
3	5	02	004	W001	J3B	Devengado			-70,045,260	-70,045,260					-70,045,260	100.0				
3	5	02	004	W001	J3B	Pagado			-70,045,260	-70,045,260					-70,045,260	100.0				
3	5	02	004	W001	J3B	Porcentaje Pag/Aprob														
3	5	02	004	W001	J3B	Porcentaje Pag/Modif														
3	5	02	010			Puertos eficientes y competitivos														
3	5	02	010			Aprobado	33,370,913	1,924,531,941	6,912,477	1,964,815,331	130,000,000		130,000,000	2,094,815,331	93.8		6.2			
3	5	02	010			Modificado	33,791,303	1,701,229,789	7,033,143	1,742,054,235	876,454,469		876,454,469	2,618,508,704	66.5		33.5			
3	5	02	010			Devengado	34,432,185	1,606,372,576	5,785,135	1,646,589,896	797,914,918		797,914,918	2,444,504,814	67.4		32.6			
3	5	02	010			Pagado	34,432,119	1,598,809,869	5,773,661	1,639,015,649	797,914,918		797,914,918	2,436,930,567	67.3		32.7			
3	5	02	010			Porcentaje Pag/Aprob	103.2	83.1	83.5	83.4			-0-	116.3						
3	5	02	010			Porcentaje Pag/Modif	101.9	94.0	82.1	94.1			91.0	93.1						
3	5	02	010	E002		Operación de Infraestructura marítimo-portuaria														
3	5	02	010	E002		Aprobado	33,370,913	1,924,531,941	6,912,477	1,964,815,331				1,964,815,331	100.0					
3	5	02	010	E002		Modificado	33,791,303	1,701,229,789	7,033,143	1,742,054,235	18,142,707		18,142,707	1,760,196,942	99.0		1.0			
3	5	02	010	E002		Devengado	34,432,185	1,606,372,576	5,785,135	1,646,589,896	13,300,000		13,300,000	1,659,889,896	99.2		0.8			
3	5	02	010	E002		Pagado	34,432,119	1,598,809,869	5,773,661	1,639,015,649	13,300,000		13,300,000	1,652,315,649	99.2		0.8			
3	5	02	010	E002		Porcentaje Pag/Aprob	103.2	83.1	83.5	83.4				84.1						
3	5	02	010	E002		Porcentaje Pag/Modif	101.9	94.0	82.1	94.1			73.3	93.9						
3	5	02	010	E002	J3B	Administración del Sistema Portuario Nacional Manzanillo, S.A. de C.V.														
3	5	02	010	E002	J3B	Aprobado	33,370,913	1,924,531,941	6,912,477	1,964,815,331				1,964,815,331	100.0					
3	5	02	010	E002	J3B	Modificado	33,791,303	1,701,229,789	7,033,143	1,742,054,235	18,142,707		18,142,707	1,760,196,942	99.0		1.0			
3	5	02	010	E002	J3B	Devengado	34,432,185	1,606,372,576	5,785,135	1,646,589,896	13,300,000		13,300,000	1,659,889,896	99.2		0.8			
3	5	02	010	E002	J3B	Pagado	34,432,119	1,598,809,869	5,773,661	1,639,015,649	13,300,000		13,300,000	1,652,315,649	99.2		0.8			
3	5	02	010	E002	J3B	Porcentaje Pag/Aprob	103.2	83.1	83.5	83.4				84.1						


Cuenta Pública 2023

CUENTA PÚBLICA 2023
ESTADO ANALÍTICO DEL EJERCICIO DEL PRESUPUESTO DE EGRESOS EN CLASIFICACIÓN FUNCIONAL-PROGRAMÁTICA^{1/}
13 MARINA
J3B ADMINISTRACIÓN DEL SISTEMA PORTUARIO NACIONAL MANZANILLO, S.A. DE C.V.
(PESOS)

CATEGORÍAS PROGRAMÁTICAS						DENOMINACIÓN	GASTO CORRIENTE				PENSIONES Y SUBSIDIOS	GASTO DE INVERSIÓN				TOTAL				
FI	FM	SF	AL	PP	LR		SERVICIOS PERSONALES	GASTO DE OPERACIÓN	SUBSIDIOS	OTROS DE CORRIENTE		SUMA	INVERSIÓN FÍSICA	SUBSIDIOS	OTROS DE INVERSIÓN	SUMA	TOTAL	ESTRUCTURA PORCENTUAL		
																		CORRIENTE	PENSIONES Y SUBSIDIOS	INVERSIÓN
3	5	02	010	E002	J3B	Porcentaje Pag/Modif	101.9	94.0		82.1	94.1			73.3		73.3	93.9			
3	5	02	010	K004		Proyectos de construcción de puertos														
3	5	02	010	K004		Aprobado														
3	5	02	010	K004		Modificado						605,559,979		605,559,979		605,559,979				100.0
3	5	02	010	K004		Devengado						593,285,991		593,285,991		593,285,991				100.0
3	5	02	010	K004		Pagado						593,285,991		593,285,991		593,285,991				100.0
3	5	02	010	K004		Porcentaje Pag/Aprob														
3	5	02	010	K004		Porcentaje Pag/Modif						98.0		98.0		98.0				
3	5	02	010	K004	J3B	Administración del Sistema Portuario Nacional Manzanillo, S.A. de C.V.														
3	5	02	010	K004	J3B	Aprobado														
3	5	02	010	K004	J3B	Modificado						605,559,979		605,559,979		605,559,979				100.0
3	5	02	010	K004	J3B	Devengado						593,285,991		593,285,991		593,285,991				100.0
3	5	02	010	K004	J3B	Pagado						593,285,991		593,285,991		593,285,991				100.0
3	5	02	010	K004	J3B	Porcentaje Pag/Aprob														
3	5	02	010	K004	J3B	Porcentaje Pag/Modif						98.0		98.0		98.0				
3	5	02	010	K027		Mantenimiento de Infraestructura														
3	5	02	010	K027		Aprobado						130,000,000		130,000,000		130,000,000				100.0
3	5	02	010	K027		Modificado						252,751,783		252,751,783		252,751,783				100.0
3	5	02	010	K027		Devengado						191,328,927		191,328,927		191,328,927				100.0
3	5	02	010	K027		Pagado						191,328,927		191,328,927		191,328,927				100.0
3	5	02	010	K027		Porcentaje Pag/Aprob						147.2		147.2		147.2				
3	5	02	010	K027		Porcentaje Pag/Modif						75.7		75.7		75.7				
3	5	02	010	K027	J3B	Administración del Sistema Portuario Nacional Manzanillo, S.A. de C.V.														
3	5	02	010	K027	J3B	Aprobado						130,000,000		130,000,000		130,000,000				100.0
3	5	02	010	K027	J3B	Modificado						252,751,783		252,751,783		252,751,783				100.0
3	5	02	010	K027	J3B	Devengado						191,328,927		191,328,927		191,328,927				100.0
3	5	02	010	K027	J3B	Pagado						191,328,927		191,328,927		191,328,927				100.0
3	5	02	010	K027	J3B	Porcentaje Pag/Aprob						147.2		147.2		147.2				
3	5	02	010	K027	J3B	Porcentaje Pag/Modif						75.7		75.7		75.7				

^{1/} Las sumas parciales y total pueden no coincidir debido al redondeo. El símbolo -o- corresponde a porcentajes menores a 0.05% o mayores a 500%.
Fuente: Presupuesto Aprobado y Modificado, sistemas globalizadores de la Secretaría de Hacienda y Crédito Público. Presupuesto Devengado y Pagado, el ente público.


 Autorizó: LUIS HERNANDO HEREDIA AHUMADA
 GERENTE DE ADMINISTRACIÓN Y FINANZAS


 Elaboró: MARGARITO RAMÍREZ CORTÉS
 SUBGERENTE DE FINANZAS

Cuenta Pública 2023

CUENTA PÚBLICA 2023
ESTADO ANALÍTICO DEL EJERCICIO DEL PRESUPUESTO DE EGRESOS EN CLASIFICACIÓN FUNCIONAL (ARMONIZADO)^{1/}
13 MARINA
J3B ADMINISTRACIÓN DEL SISTEMA PORTUARIO NACIONAL MANZANILLO, S.A. DE C.V.
(PESOS)


CONCEPTO	APROBADO	AMPLIACIONES / (REDUCCIONES)	MODIFICADO	DEVENGADO	PAGADO	SUBEJERCICIO ^{2/}
	1	2 = (3-1)	3	4	5	6 = (3-4)
Gobierno	66,538,978	-61,853,161	4,685,817	3,034,306	3,658,042	1,651,511
Coordinación de la Política de Gobierno	66,538,978	-61,853,161	4,685,817	3,034,306	3,658,042	1,651,511
Desarrollo Económico	2,233,953,800	525,350,603	2,759,304,403	2,645,256,389	2,502,076,236	114,048,014
Transporte	2,233,953,800	525,350,603	2,759,304,403	2,645,256,389	2,502,076,236	114,048,014
Total del Gasto	2,300,492,778	463,497,442	2,763,990,220	2,648,290,695	2,505,734,278	115,699,525

^{1/} Las sumas parciales y total pueden no coincidir debido al redondeo.

^{2/} Corresponde a las Economías Presupuestarias.

Fuente: Presupuesto Aprobado y Modificado, sistemas globalizadores de la Secretaría de Hacienda y Crédito Público. Presupuesto Devengado y Pagado, el ente público.


 Autorizó: LUIS HERNANDO HEREDIA AHUMADA
 GERENTE DE ADMINISTRACIÓN Y FINANZAS


 Elaboró: MARGARITO RAMÍREZ CORTÉS
 SUBGERENTE DE FINANZAS


Cuenta Pública 2023

CUENTA PÚBLICA 2023
 MEMORIA DE CÁLCULO PARA EL ESTADO ANALÍTICO DEL EJERCICIO DEL PRESUPUESTO DE EGRESOS EN CLASIFICACIÓN FUNCIONAL
 13 MARINA
 J3B ADMINISTRACIÓN DEL SISTEMA PORTUARIO NACIONAL MANZANILLO, S.A. DE C.V.
 (PESOS)

Fecha: 14/03/2024 Hora: 15:54:15

CATEGORÍA PROGRAMÁTICA		CONCEPTO	APROBADO	PAGADO	VARIACIÓN % PAG/APROB	PARTICIPACIÓN % DE LAS FINALIDADES RESPECTO AL TOTAL DEL GASTO PAGADO	PARTICIPACIÓN % DE LAS FUNCIONES RESPECTO AL TOTAL DEL GASTO PAGADO DE LA FINALIDAD A LA QUE PERTENECE
FI	FN						
1		Gobierno	66,538,978	3,658,042	-94.5	0.1	100.0
	3	Coordinación de la Política de Gobierno	66,538,978	3,658,042	-94.5		100.0
3		Desarrollo Económico	2,233,953,800	2,502,076,236	12.0	99.9	100.0
	5	Transporte	2,233,953,800	2,502,076,236	12.0		100.0
		Total del Gasto	2,300,492,778	2,505,734,278	8.9	100.0	


 Autorizó: LUIS HERNANDO HEREDIA AHUMADA
 GERENTE DE ADMINISTRACIÓN Y FINANZAS


 Elaboró: MARGARITO RAMÍREZ CORTÉS
 SUBGERENTE DE FINANZAS

Cuenta Pública 2023

CUENTA PÚBLICA 2023
GASTO POR CATEGORÍA PROGRAMÁTICA//
13 MARINA
J3B ADMINISTRACIÓN DEL SISTEMA PORTUARIO NACIONAL MANZANILLO, S.A. DE C.V.
(PESOS)

PROGRAMA PRESUPUESTARIO				DENOMINACIÓN	GASTO CORRIENTE					PENSIÓN Y SUBSIDIOS	GASTO DE INVERSIÓN				TOTAL			
TIPO	GRUPO	MODALIDAD	PROGRAMA		SERVICIOS PERSONALES	GASTO DE OPERACIÓN	SUBSIDIOS	OTROS DE CORRIENTE	SUMA		INVERSIÓN FÍSICA	SUBSIDIOS	OTROS DE INVERSIÓN	SUMA	TOTAL	ESTRUCTURA PORCENTUAL		
																CORRIENTE	PENSIÓN Y SUBSIDIOS	INVERSIÓN
				Programas Federales														
				TOTAL APROBADO	50,937,465	2,108,700,437		10,854,876	2,170,492,778			130,000,000	130,000,000	2,300,492,778	94.3		5.7	
				TOTAL MODIFICADO	51,593,565	1,824,929,379		11,012,807	1,887,535,751			876,454,469	876,454,469	2,763,990,220	68.3		31.7	
				TOTAL DEVENGADO	53,176,596	1,857,665,562		-60,466,381	1,850,375,777			797,914,918	797,914,918	2,648,290,695	69.9		30.1	
				TOTAL PAGADO	53,800,266	1,714,496,949		-60,477,855	1,707,819,360			797,914,918	797,914,918	2,505,734,278	68.2		31.8	
				Porcentaje Pag/Aprob	105.6	81.3		-0-	78.7			-0-	-0-	108.9				
				Porcentaje Pag/Modif	104.3	93.9		-0-	90.5			91.0	91.0	90.7				
				Desempeño de las Funciones														
				Aprobado	33,370,913	1,924,531,941		6,912,477	1,964,815,331			130,000,000	130,000,000	2,094,815,331	93.8		6.2	
				Modificado	33,791,303	1,701,229,789		7,033,143	1,742,054,235			876,454,469	876,454,469	2,618,508,704	66.5		33.5	
				Devengado	34,432,185	1,606,372,576		5,785,135	1,646,589,896			797,914,918	797,914,918	2,444,504,814	67.4		32.6	
				Pagado	34,432,119	1,598,809,869		5,773,661	1,639,015,649			797,914,918	797,914,918	2,436,930,567	67.3		32.7	
				Porcentaje Pag/Aprob	103.2	83.1		83.5	83.4			-0-	-0-	116.3				
				Porcentaje Pag/Modif	101.9	94.0		82.1	94.1			91.0	91.0	93.1				
				Prestación de Servicios Públicos														
				Aprobado	33,370,913	1,924,531,941		6,912,477	1,964,815,331					1,964,815,331	100.0			
				Modificado	33,791,303	1,701,229,789		7,033,143	1,742,054,235			18,142,707	18,142,707	1,760,196,942	99.0		1.0	
				Devengado	34,432,185	1,606,372,576		5,785,135	1,646,589,896			13,300,000	13,300,000	1,659,889,896	99.2		0.8	
				Pagado	34,432,119	1,598,809,869		5,773,661	1,639,015,649			13,300,000	13,300,000	1,652,315,649	99.2		0.8	
				Porcentaje Pag/Aprob	103.2	83.1		83.5	83.4					84.1				
				Porcentaje Pag/Modif	101.9	94.0		82.1	94.1			73.3	73.3	93.9				
				002 Operación de Infraestructura marítimo-portuaria														
				Aprobado	33,370,913	1,924,531,941		6,912,477	1,964,815,331					1,964,815,331	100.0			
				Modificado	33,791,303	1,701,229,789		7,033,143	1,742,054,235			18,142,707	18,142,707	1,760,196,942	99.0		1.0	
				Devengado	34,432,185	1,606,372,576		5,785,135	1,646,589,896			13,300,000	13,300,000	1,659,889,896	99.2		0.8	
				Pagado	34,432,119	1,598,809,869		5,773,661	1,639,015,649			13,300,000	13,300,000	1,652,315,649	99.2		0.8	
				Porcentaje Pag/Aprob	103.2	83.1		83.5	83.4					84.1				
				Porcentaje Pag/Modif	101.9	94.0		82.1	94.1			73.3	73.3	93.9				
				K Proyectos de Inversión														
				Aprobado								130,000,000	130,000,000	130,000,000			100.0	
				Modificado							858,311,762	858,311,762	858,311,762			100.0		
				Devengado							784,614,918	784,614,918	784,614,918			100.0		
				Pagado							784,614,918	784,614,918	784,614,918			100.0		
				Porcentaje Pag/Aprob							-0-	-0-	-0-					
				Porcentaje Pag/Modif							91.4	91.4	91.4					
				004 Proyectos de construcción de puertos														
				Aprobado														
				Modificado							605,559,979	605,559,979	605,559,979			100.0		
				Devengado							593,285,991	593,285,991	593,285,991			100.0		
				Pagado							593,285,991	593,285,991	593,285,991			100.0		
				Porcentaje Pag/Aprob														
				Porcentaje Pag/Modif							98.0	98.0	98.0					
				027 Mantenimiento de Infraestructura														
				Aprobado							130,000,000	130,000,000	130,000,000			100.0		

Cuenta Pública 2023

CUENTA PÚBLICA 2023
GASTO POR CATEGORÍA PROGRAMÁTICA/1/
13 MARINA
J3B ADMINISTRACIÓN DEL SISTEMA PORTUARIO NACIONAL MANZANILLO, S.A. DE C.V.
(PESOS)

PROGRAMA PRESUPUESTARIO				DENOMINACIÓN	GASTO CORRIENTE					PENSIONES Y JUBILACIONES	GASTO DE INVERSIÓN				TOTAL			
TIPO	GRUPO	MODALIDAD	PROGRAMA		SERVICIOS PERSONALES	GASTO DE OPERACIÓN	SUBSIDIOS	OTROS DE CORRIENTE	SUMA		INVERSIÓN FÍSICA	SUBSIDIOS	OTROS DE INVERSIÓN	SUMA	TOTAL	ESTRUCTURA PORCENTUAL		
																CORRIENTE	PENSIONES Y JUBILACIONES	INVERSIÓN
1	2	K	027	Modificado						252,751,783			252,751,783	252,751,783			100.0	
1	2	K	027	Devengado						191,328,927			191,328,927	191,328,927			100.0	
1	2	K	027	Pagado						191,328,927			191,328,927	191,328,927			100.0	
1	2	K	027	Porcentaje Pag/Aprob						147.2			147.2	147.2				
1	2	K	027	Porcentaje Pag/Modif						75.7			75.7	75.7				
1	3			Administrativos y de Apoyo														
1	3			Aprobado	17,566,552	184,168,496		3,942,399	205,677,447					205,677,447			100.0	
1	3			Modificado	17,802,262	123,699,590		3,979,664	145,481,516					145,481,516			100.0	
1	3			Devengado	18,744,411	251,292,986		-66,251,516	203,785,881					203,785,881			100.0	
1	3			Pagado	19,368,147	115,687,080		-66,251,516	68,803,711					68,803,711			100.0	
1	3			Porcentaje Pag/Aprob	110.3	62.8		-0-	33.5					33.5				
1	3			Porcentaje Pag/Modif	108.8	93.5		-0-	47.3					47.3				
1	3	M		Apoyo al proceso presupuestario y para mejorar la eficiencia Institucional														
1	3	M		Aprobado	14,573,260	121,110,828		3,454,381	139,138,469					139,138,469			100.0	
1	3	M		Modificado	14,756,725	122,454,728		3,584,246	140,795,699					140,795,699			100.0	
1	3	M		Devengado	16,813,255	250,724,374		3,259,206	270,796,835					270,796,835			100.0	
1	3	M		Pagado	16,813,255	115,118,468		3,259,206	135,190,929					135,190,929			100.0	
1	3	M		Porcentaje Pag/Aprob	115.4	95.1		94.3	97.2					97.2				
1	3	M		Porcentaje Pag/Modif	113.9	94.0		90.9	96.0					96.0				
1	3	M	001	Actividades de apoyo administrativo														
1	3	M	001	Aprobado	14,573,260	121,110,828		3,454,381	139,138,469					139,138,469			100.0	
1	3	M	001	Modificado	14,756,725	122,454,728		3,584,246	140,795,699					140,795,699			100.0	
1	3	M	001	Devengado	16,813,255	250,724,374		3,259,206	270,796,835					270,796,835			100.0	
1	3	M	001	Pagado	16,813,255	115,118,468		3,259,206	135,190,929					135,190,929			100.0	
1	3	M	001	Porcentaje Pag/Aprob	115.4	95.1		94.3	97.2					97.2				
1	3	M	001	Porcentaje Pag/Modif	113.9	94.0		90.9	96.0					96.0				
1	3	O		Apoyo a la función pública y al mejoramiento de la gestión														
1	3	O		Aprobado	2,993,292	63,057,668		488,018	66,538,978					66,538,978			100.0	
1	3	O		Modificado	3,045,537	1,244,862		395,418	4,685,817					4,685,817			100.0	
1	3	O		Devengado	1,931,156	568,612		534,538	3,034,306					3,034,306			100.0	
1	3	O		Pagado	2,554,892	568,612		534,538	3,658,042					3,658,042			100.0	
1	3	O		Porcentaje Pag/Aprob	85.4	0.9		109.5	5.5					5.5				
1	3	O		Porcentaje Pag/Modif	83.9	45.7		135.2	78.1					78.1				
1	3	O	001	Actividades de apoyo a la función pública y buen gobierno														
1	3	O	001	Aprobado	2,993,292	63,057,668		488,018	66,538,978					66,538,978			100.0	
1	3	O	001	Modificado	3,045,537	1,244,862		395,418	4,685,817					4,685,817			100.0	
1	3	O	001	Devengado	1,931,156	568,612		534,538	3,034,306					3,034,306			100.0	
1	3	O	001	Pagado	2,554,892	568,612		534,538	3,658,042					3,658,042			100.0	
1	3	O	001	Porcentaje Pag/Aprob	85.4	0.9		109.5	5.5					5.5				
1	3	O	001	Porcentaje Pag/Modif	83.9	45.7		135.2	78.1					78.1				
1	3	W		Operaciones ajenas														
1	3	W		Aprobado														
1	3	W		Modificado														

Cuenta Pública 2023

CUENTA PÚBLICA 2023
GASTO POR CATEGORÍA PROGRAMÁTICA^{1/}
13 MARINA
J3B ADMINISTRACIÓN DEL SISTEMA PORTUARIO NACIONAL MANZANILLO, S.A. DE C.V.
(PESOS)

PROGRAMA PRESUPUESTARIO				DENOMINACIÓN	GASTO CORRIENTE					PENSIÓNES Y SUBSIDIOS	GASTO DE INVERSIÓN				TOTAL			
TIPO	GRUPO	MODALIDAD	PROGRAMA		SERVICIOS PERSONALES	GASTO DE OPERACIÓN	SUBSIDIOS	OTROS DE CORRIENTE	SUMA		INVERSIÓN FÍSICA	SUBSIDIOS	OTROS DE INVERSIÓN	SUMA	TOTAL	ESTRUCTURA PORCENTUAL		
																CORRIENTE	PENSIÓNES Y SUBSIDIOS	INVERSIÓN
1	3	W		Devengado			-70,045,260	-70,045,260					-70,045,260	100.0				
1	3	W		Pagado			-70,045,260	-70,045,260					-70,045,260	100.0				
1	3	W		Porcentaje Pag/Aprob														
1	3	W		Porcentaje Pag/Modif														
1	3	W	001	Operaciones Ajenas														
1	3	W	001	Aprobado														
1	3	W	001	Modificado														
1	3	W	001	Devengado			-70,045,260	-70,045,260					-70,045,260	100.0				
1	3	W	001	Pagado			-70,045,260	-70,045,260					-70,045,260	100.0				
1	3	W	001	Porcentaje Pag/Aprob														
1	3	W	001	Porcentaje Pag/Modif														

^{1/} Las sumas parciales y total pueden no coincidir debido al redondeo. El símbolo -o- corresponde a porcentajes menores a 0.05% o mayores a 500%.
Fuente: Presupuesto Aprobado y Modificado, sistemas globalizadores de la Secretaría de Hacienda y Crédito Público. Presupuesto Devengado y Pagado, el ente público.

Autorizó:  LUIS HERNANDO HEREDIA AHUMADA
GERENTE DE ADMINISTRACIÓN Y FINANZAS

Elaboró:  MARGARITO RAMÍREZ CORTÉS
SUBGERENTE DE FINANZAS

Cuenta Pública 2023

CUENTA PÚBLICA 2023
GASTO POR CATEGORÍA PROGRAMÁTICA (ARMONIZADO)^{1/}
13 MARINA
J3B ADMINISTRACIÓN DEL SISTEMA PORTUARIO NACIONAL MANZANILLO, S.A. DE C.V.
(PESOS)


CONCEPTO	APROBADO	AMPLIACIONES / (REDUCCIONES)	MODIFICADO	DEVENGADO	PAGADO	SUBEJERCICIO ^{2/}
	1	2 = (3-1)	3	4	5	6 = (5-4)
Programas Federales	2,300,492,778	463,497,442	2,763,990,220	2,648,290,695	2,505,734,278	115,699,525
Desempeño de las Funciones	2,094,815,331	523,693,373	2,618,508,704	2,444,504,814	2,436,930,567	174,003,890
Prestación de Servicios Públicos	1,964,815,331	-204,618,389	1,760,196,942	1,659,889,896	1,652,315,649	100,307,046
Proyectos de Inversión	130,000,000	728,311,762	858,311,762	784,614,918	784,614,918	73,696,844
Administrativos y de Apoyo	205,677,447	-60,195,931	145,481,516	203,785,881	68,803,711	-58,304,365
Apoyo al proceso presupuestario y para mejorar la eficiencia institucional	139,138,469	1,657,230	140,795,699	270,796,835	135,190,929	-130,001,136
Apoyo a la función pública y al mejoramiento de la gestión	66,538,978	-61,853,161	4,685,817	3,034,306	3,658,042	1,651,511
Operaciones ajenas				-70,045,260	-70,045,260	70,045,260
Total del Gasto	2,300,492,778	463,497,442	2,763,990,220	2,648,290,695	2,505,734,278	115,699,525

^{1/} Las sumas parciales y total pueden no coincidir debido al redondeo.

^{2/} Corresponde a las Economías Presupuestarias.

Fuente: Presupuesto Aprobado y Modificado, sistemas globalizadores de la Secretaría de Hacienda y Crédito Público. Presupuesto Devengado y Pagado, el ente público.


 Autorizó: LUIS HERNANDO HEREDIA AHUMADA
 GERENTE DE ADMINISTRACIÓN Y FINANZAS


 Elaboró: MARGARITO RAMÍREZ-CORTÉS
 SUBGERENTE DE FINANZAS

ANÁLISIS DEL EJERCICIO DEL PRESUPUESTO DE EGRESOS
ADMINISTRACIÓN DEL SISTEMA PORTUARIO NACIONAL MANZANILLO S.A DE C.V.

I. ESTADO ANALÍTICO DEL EJERCICIO DEL PRESUPUESTO DE EGRESOS POR CLASIFICACIÓN ECONÓMICA Y POR OBJETO DEL GASTO

En 2023 el **presupuesto pagado** de **Administración del Sistema Portuario Nacional Manzanillo, S.A. de C.V.** (ASIPONA Manzanillo) fue de 2,505,734.2 miles de pesos, cifra superior en 8.9% con relación al presupuesto aprobado. Este comportamiento se debió principalmente al mayor gasto pagado en los rubros de Gastos de inversión (513.8%).

GASTO CORRIENTE

El **Gasto Corriente** pagado observó una variación menor de 21.3% con relación al presupuesto aprobado. Su evolución por rubro de gasto se presenta a continuación:

- Las erogaciones en **Servicios Personales** resultaron superiores en 5.6% respecto al presupuesto aprobado, atribuible básicamente a los siguientes factores:
 - ❖ La variación se debió principalmente por las ampliaciones presupuestarias para cubrir el incremento salarial y sus repercusiones, como el pago de aguinaldo, además de las liquidaciones del personal en la Entidad.
- En el rubro de **Gasto de Operación** se registró un presupuesto pagado menor en 18.7%, en comparación con el presupuesto aprobado, por el efecto neto de los movimientos compensados y reducciones líquidas, realizados en los siguientes capítulos de gasto:
 - ❖ En **Materiales y Suministros** se registró un gasto pagado superior en 8.9%, en comparación con el presupuesto aprobado, principalmente a que la ASIPONA Manzanillo adquirió materiales y artículo de construcción y reparación, materiales complementarios, alimento y utensilios y materiales de administración, refacciones y accesorios menores de maquinaria.
 - ❖ El presupuesto pagado en **Servicios Generales** fue inferior en 19.2% respecto al presupuesto aprobado, debido a algunas economías principalmente el rubro de las partidas 3100 servicios básicos, 3500 servicios de instalación, reparación, mantenimiento y conservación, 3700 servicios de traslados y viáticos.
- En **Subsidios** no se programó recursos en este rubro de gastos.
- En **Otros de Corriente** se observó un gasto pagado menor en 653.1% respecto al presupuesto aprobado. Esta variación se debe principalmente a que se recortó el gasto corriente para enviarse al gasto de inversión.

PENSIONES Y JUBILACIONES

No se presupuestaron recursos originalmente.

GASTO DE INVERSIÓN

El **Gasto de Inversión** pagado fue mayor en 513.8% respecto al presupuesto aprobado, la variación registrada se debe principalmente a lo siguiente:

- En **Inversión Física** se presupuestaron recursos originalmente por 130,000.0 miles de pesos; sin embargo, se registró un ejercicio de 797,914.9 miles de pesos, debido principalmente a lo siguiente:
 - ❖ En *Bienes Muebles, Inmuebles e Intangibles*, se registró un ejercicio de 136,838.8 miles de pesos, debido principalmente a la adquisición de un edificio para generar la competitividad del puerto, la adquisición de terrenos y adjudicaciones, expropiaciones e indemnizaciones de inmuebles en la zona industrial FONDEPORT para la construcción de la vialidad norte para un segundo ingreso al recinto portuario.
 - ❖ En *Inversión Pública* el presupuesto pagado fue mayor en 408.5% con relación al presupuesto aprobado, al registrarse un ejercicio de 661,076.0 miles de pesos, debido principalmente al Dragado de mantenimiento en el puerto interior de San Perito y laguna de Cuyutlán, así como, al Mantenimiento de las Escolleras en el canal de acceso de puerto Laguna de Cuyutlán en Manzanillo, Colima, y a la Construcción del acueducto del río de Armería Colima para el abastecimiento de agua a la Ciudad y Puerto de Manzanillo, Colima.
 - ❖ En **Otros de Inversión**, no se presupuestaron recursos originalmente.

II. ESTADO ANALÍTICO DEL EJERCICIO DEL PRESUPUESTO DE EGRESOS POR CLASIFICACIÓN FUNCIONAL PROGRAMÁTICA^{1/}

Durante 2023 la ASIPONA Manzanillo ejerció su presupuesto a través de dos **finalidades**: *Gobierno* y *Desarrollo Económico*. La primera comprende la **función** *Coordinación de la Política de Gobierno* y la segunda considera la **función** *Transportes*.

- La **finalidad Desarrollo Económico** concentró el 99.8% del presupuesto pagado y registro un aumento de 8.8% respecto del presupuesto aprobado. Lo anterior muestra la prioridad en la asignación y erogación de los recursos para atender las actividades fundamentales de ASIPONA.
 - ❖ A través de la **función Transporte** se erogó la totalidad de los recursos de esta finalidad.
 - Los recursos pagados en esta función del Programa Presupuestario M001 "Actividades de Apoyo Administrativo" con la finalidad de atender a las áreas administrativas de la entidad, cumpliendo con las disposiciones de austeridad implementadas, así también, apegándonos a las disposiciones del PEF 2023, llevando a cabo los gastos estrictamente indispensables, redundando en economías en diversas partidas del capítulo 3000 Servicios Generales.

^{1/} La vinculación de los programas presupuestarios con las metas y objetivos de la planeación nacional, se presenta en el Anexo denominado Sistema de Evaluación del Desempeño.

CUENTA PÚBLICA 2023

- Los recursos pagados en esta función del Programa Presupuestario E008 "Operación de Infraestructura Marítima-Portuaria" con la finalidad de atender a las áreas operativas de la entidad, cumpliendo con las disposiciones de austeridad implementadas, así también, apegándonos a las disposiciones del PEF 2023, llevando a cabo los gastos estrictamente indispensables, redundando en economías en diversas partidas del capítulo 3000 Servicios Generales.
- Los recursos pagados en esta función se canalizaron al Programa Presupuestario K004 "Proyecto de Construcción de Puertos", mediante esta función la ASIPONA Manzanillo programó la obra Construcción de vialidad (norte) para un segundo ingreso al recinto portuario por 605,559.9 miles de pesos, pagando únicamente el monto de 593,285.9 miles de pesos, dado que no se continuó con el proyecto 2113J3B0002 para la adjudicaciones, expropiaciones e indemnizaciones de inmuebles, para la construcción de la nueva vialidad urbana que se realizaría desde el libramiento Manzanillo-Puerto Vallarta hasta la calle Pez Espada en la colonia FONDEPORT.
- Los recursos pagados en esta función se canalizaron al Programa Presupuestario K027 "Mantenimiento de Infraestructura", mediante esta función la ASIPONA Manzanillo programó la obra de Mantenimiento de Escolleras en Canal de Acceso de Puerto Laguna de Cuyutlán en Manzanillo, Colima, y el proyecto 2009J3B0003 para el Dragado de mantenimiento en el Puerto Interior de San Pedrito y Laguna de Cuyutlán, asignándole un presupuesto de 252,751.7 miles de pesos, pagando un monto de 191,328.9 miles de pesos, debido a que no se lograron ejercer los recursos en su totalidad del Dragado de mantenimiento en el Puerto Interior de San Pedrito y Laguna de Cuyutlán.



III. CONTRATACIONES POR HONORARIOS

En cumplimiento con lo dispuesto en el Artículo 69, fracción IV, último párrafo de la Ley Federal de Presupuesto y Responsabilidad Hacendaria se informa que en el ejercicio 2023 ASIPONA Manzanillo no realizó contrataciones por honorarios.

CONTRATACIONES POR HONORARIOS
ADMINISTRACIÓN DEL SISTEMA PORTUARIO NACIONAL MANZANILLO, S.A. DE C.V.
(Pesos)

UR	Descripción de la Unidad Responsable	Total de Contratos	Presupuesto Pagado ^{1/}
Total		0	0
J3B	Administración del Sistema Portuario Nacional Manzanillo, S.A de C.V.	0	0

^{1/} Considera el presupuesto pagado y, en su caso, ADEFAS pagadas.
FUENTE: Administración Portuaria Integral de Manzanillo, S.A de C.V.

CUENTA PÚBLICA 2023

IV. TABULADOR DE SUELDOS Y SALARIOS Y REMUNERACIONES

De conformidad con el Artículo 13, fracción IV, quinto párrafo del Presupuesto de Egresos de la Federación para el Ejercicio Fiscal 2023, se incluye la siguiente información sobre sueldos, salarios y remuneraciones:

TABULADOR DE SUELDOS Y SALARIOS, Y REMUNERACIONES
ADMINISTRACIÓN DEL SISTEMA PORTUARIO NACIONAL MANZANILLO, S.A. DE C.V.
(Pesos)

Grupo de Personal	Tabulador de Sueldos y Salarios ^{1/}		Remuneraciones ^{2/}	
	Mínimo	Máximo	Elementos Fijos Efectivo	Elementos Variables Efectivo Especie
Mando (del grupo G al O, o sus equivalentes)			51,775,001.0	0.0
			37,003,136.0	0.0
Dirección General	1,655,460.0	1,879,476.0	2,546,873.0	0.0
Dirección General Adjunta y Subdirección General	0	0	0	0.0
Dirección de Área	765,708.0	1,504,344.0	7,640,620.0	0.0
Subdirección de Área	450,900.0	748,308.0	9,168,744.0	0.0
Jefatura de Departamento	298,092.0	442,020.0	17,646,899.0	0.0
Enlace (grupo P o equivalente)				
Operativo			14,771,865.0	0.0
Base	0	0	0	0.0
Confianza	124,622.0	305,004.0	14,771,865.0	0.0

^{1/} Corresponde al monto unitario del Tabulador de sueldos y salarios brutos anualizado.

^{2/} Corresponde a las remuneraciones anualizadas por el número de plazas que están registradas en cada grupo de personal.

FUENTE: Administración Portuaria Integral de Manzanillo, S.A. DE C.V.

Autorizó: MARIO ALBERTO GASQUE PEÑA
DIRECTOR GENERAL

Elaboró: LUIS HERNANDO HEREDIA AHUMADA
GERENTE DE ADMINISTRACIÓN Y FINANZAS