

**ADMINISTRACIÓN DEL SISTEMA PORTUARIO NACIONAL
TOPOLOBAMPO, S.A. DE C.V.**

**ESTADOS FINANCIEROS DICTAMINADOS
AL 31 DE DICIEMBRE DE 2023**

ÍNDICE

- I. INFORME DE LOS AUDITORES INDEPENDIENTES

- II. ESTADOS FINANCIEROS:
 - a) ESTADO DE ACTIVIDADES
 - b) ESTADO DE SITUACIÓN FINANCIERA
 - c) ESTADO DE CAMBIOS EN LA SITUACIÓN FINANCIERA
 - d) ESTADO DE VARIACIONES EN LA HACIENDA PÚBLICA
 - e) ESTADO ANALÍTICO DEL ACTIVO
 - f) ESTADO ANALÍTICO DE LA DEUDA Y OTROS PASIVOS
 - g) ESTADO DE FLUJO DE EFECTIVO
 - h) INFORME DE PASIVOS CONTINGENTES
 - i) CONCILIACIÓN CONTABLE-PRESUPUESTAL
 - j) REPORTE DE PATRIMONIO
 - k) NOTAS A LOS ESTADOS FINANCIEROS

Informe del Auditor Independiente

Culiacán, Sinaloa
Marzo 11 de 2024

A la Secretaría de la Función Pública
Al Órgano de Gobierno de la
**Administración del Sistema Portuario
Nacional Topolobampo, S.A. de C.V.**
Topolobampo, Sinaloa

Opinión

Hemos auditado los estados financieros de la Entidad Gubernamental **Administración del Sistema Portuario Nacional Topolobampo, S.A. de C.V., (Entidad)**, que comprenden los estados de situación financiera, los estados analíticos del activo y los estados analíticos de la deuda y otros pasivos al 31 de diciembre de 2023 y 2022, y los estados de actividades, los estados de variaciones en el patrimonio, los estados de flujos de efectivo, los estados de cambios en la situación financiera, correspondientes a los años terminados en dichas fechas, así como las notas explicativas a los estados financieros que incluyen un resumen de las políticas contables significativas.

En nuestra opinión, los estados financieros adjuntos, que se describen en el párrafo anterior, están preparados, en todos los aspectos materiales, de conformidad con las disposiciones en materia de información financiera que se indican en la Nota C, 5 de gestión administrativa a los estados financieros que se acompañan y que están establecidas en la Ley General de Contabilidad Gubernamental.

Fundamento de la opinión

Hemos llevado a cabo nuestra auditoría de conformidad con las Normas Internacionales de Auditoría. Nuestras responsabilidades, de acuerdo con estas normas, se describen con más detalle en la sección "Responsabilidades del auditor para la auditoría de los estados financieros" de nuestro informe. Somos independientes de la **Entidad** de conformidad con el Código de Ética Profesional del Instituto Mexicano de Contadores Públicos, A.C., junto con los requerimientos de ética que son aplicables a nuestras auditorías de los estados financieros en México, y hemos cumplido con las demás responsabilidades de ética de conformidad con esos requerimientos y con el Código de Ética Profesional. Consideramos que la evidencia de auditoría que hemos obtenido proporciona una base suficiente y adecuada para nuestra opinión.

Párrafo de énfasis sobre la base de preparación contable y utilización de este informe

Llamamos la atención sobre la Nota C, 5, de gestión administrativa de los estados financieros adjuntos en la que se describen las bases contables utilizadas para la preparación de los mismos. Dichos estados financieros fueron preparados para cumplir con los requerimientos normativos gubernamentales a que está sujeta la **Entidad** y para ser integrados en el Reporte de la Cuenta Pública Federal, los cuales están presentados en los formatos que para tal efecto fueron establecidos por la Unidad de Contabilidad Gubernamental de la Secretaría de Hacienda y Crédito Público; consecuentemente, éstos pueden no ser apropiados para otra finalidad. Nuestra opinión no se modifica por esta cuestión.

Párrafo de énfasis sobre el pago de aprovechamiento extraordinario

Llamamos la atención sobre la Nota A de desglose, fracción III, Patrimonio Generado, Capital contable y restricción a las utilidades acumuladas, de los estados financieros adjuntos, en la que se describe que el patrimonio de la **Entidad** durante el ejercicio 2023 sufrió un decremento debido al pago de aprovechamiento extraordinario solicitado por la Subsecretaria de Ingresos, Unidad de Política de Ingresos No Tributarios de la Secretaria de Hacienda y Crédito Publico según oficio No. 349-B-458 de fecha 29 de noviembre de 2023 y oficio DGFAP/DAEF/1.0.-2766/2023 de fecha 4 de diciembre de 2023.

Responsabilidades de la administración y de los encargados del gobierno de la Entidad sobre los estados financieros

La administración es responsable de la preparación de los estados financieros adjuntos de conformidad con las disposiciones en materia de información financiera establecidas en la Ley General de Contabilidad Gubernamental que se describen en la Nota C, 5 de gestión administrativa a dichos estados financieros, y del control interno que la administración consideró necesario para permitir la preparación de estados financieros libres de incorrección material debida a fraude o error.

En la preparación de los estados financieros, la administración es responsable de la valoración de la capacidad de la **Entidad** para continuar operando como una **Entidad** en funcionamiento, revelando, en su caso, las cuestiones relativas a la **Entidad** en funcionamiento y utilizando las bases contables aplicables a una **Entidad** en funcionamiento, a menos que la administración tenga la intención de liquidar la **Entidad** o cesar sus operaciones, o bien no exista una alternativa realista.

Los encargados del gobierno de la **Entidad** son responsables de la supervisión del proceso de información financiera de la **Entidad**.

Responsabilidades del auditor sobre la auditoría de los estados financieros

Nuestros objetivos son obtener una seguridad razonable sobre de que los estados financieros, en su conjunto, se encuentran libres de incorrección material, debido a fraude o error, y emitir un informe de auditoría que contiene nuestra opinión. Seguridad razonable es un alto nivel de seguridad, pero no es una garantía, de que una auditoría realizada de conformidad con las Normas Internacionales de Auditoría siempre detecte una incorrección material cuando existe. Las incorrecciones pueden deberse a fraude o error y son consideradas materiales si individualmente, o en su conjunto, puede preverse razonablemente que influyan en las decisiones económicas que los usuarios hacen basándose en los estados financieros.

Como parte de una auditoría de conformidad con las Normas Internacionales de Auditoría, aplicamos nuestro juicio profesional y mantenemos una actitud de escepticismo profesional durante toda la auditoría. También:

- Identificamos y evaluamos los riesgos de incorrección material en los estados financieros, debida a fraude o error, diseñamos y aplicamos los procedimientos de auditoría para responder a esos riesgos y obtener evidencia de auditoría suficiente y apropiada para obtener una base para nuestra opinión. El riesgo de no detectar una incorrección material debida a fraude es mayor que en el caso de una incorrección material, ya que el fraude puede implicar colusión, falsificación, manifestaciones intencionalmente erróneas, omisiones intencionales o la anulación del control interno.
- Obtenemos conocimiento del control interno importante para la auditoría con el fin de diseñar los procedimientos de auditoría que consideramos adecuados en las circunstancias, y no con la finalidad de expresar una opinión sobre la eficacia del control interno de la **Entidad**.

- Evaluamos lo apropiado de las políticas contables utilizadas y la razonabilidad de las estimaciones contables, así como las revelaciones hechas por la administración de la **Entidad**.
- Concluimos sobre lo apropiado del uso de la administración de las bases contables aplicables a una **Entidad** en funcionamiento y, con base en la evidencia de auditoría obtenida, concluimos sobre si existe o no una incertidumbre importante relacionada con eventos o con condiciones que pueden originar dudas significativas sobre la capacidad de la **Entidad** para continuar como **Entidad** en funcionamiento. Si concluimos que existe una incertidumbre importante, se nos requiere que llamemos la atención en nuestro informe de auditoría sobre la correspondiente información revelada en los estados financieros o, si dicha revelación es insuficiente, que expresemos una opinión modificada. Nuestras conclusiones se basan en la evidencia de auditoría obtenida hasta la fecha de nuestro informe. Sin embargo, hechos o condiciones futuros pueden ser causa de que la **Entidad** deje de ser una **Entidad** en funcionamiento.

Nos comunicamos con los responsables del gobierno de la **Entidad** en relación, entre otras cuestiones, con el alcance planeado y el momento de realización de la auditoría y los hallazgos importantes de la auditoría, así como cualquier deficiencia significativa en el control interno que identificamos durante nuestra auditoría.

Atentamente
Vega, Prieto y Asociados, S. C.

Carlos A. Vega Arellano
C.P.C. Carlos Arturo Vega Arellano
Socio


Cuenta Pública 2023

CUENTA PÚBLICA 2023
ESTADO DE ACTIVIDADES
DEL 1o. DE ENERO AL 31 DE DICIEMBRE DE 2023 y 2022
(PESOS)

Ente Público: Administración del Sistema Portuario Nacional Topolobampo, S.A. de C.V.

	2023	2022
INGRESOS Y OTROS BENEFICIOS		
Ingresos de la Gestión	332,190,812	269,595,859
Impuestos	0	0
Cuotas y Aportaciones de Seguridad Social	0	0
Contribuciones de Mejoras	0	0
Derechos	0	0
Productos	0	0
Aprovechamientos	0	0
Ingresos por Venta de Bienes y Prestación de Servicios	332,190,812	269,595,859
Participaciones, Aportaciones, Convenios, Incentivos Derivados de la Colaboración Fiscal, Fondos Distintos de Aportaciones, Transferencias, Asignaciones, Subsidios y Subvenciones, y Pensiones y Jubilaciones	0	0
Participaciones, Aportaciones, Convenios, Incentivos Derivados de la Colaboración Fiscal y Fondos Distintos de Aportaciones	0	0
Transferencias, Asignaciones, Subsidios y Subvenciones, y Pensiones y Jubilaciones	0	0
Otros Ingresos y Beneficios	12,971,324	19,436,868
Ingresos Financieros	11,030,196	10,497,342
Incremento por Variación de Inventarios	0	0
Disminución del Exceso de Estimaciones por Pérdida o Deterioro u Obsolescencia	0	0
Disminución del Exceso de Provisiones	0	0
Otros Ingresos y Beneficios Varios	1,941,128	8,939,526
Total de Ingresos y Otros Beneficios	345,162,136	289,032,727
GASTOS Y OTRAS PÉRDIDAS		
Gastos de Funcionamiento	272,207,716	268,890,691
Servicios Personales	23,892,290	22,101,196
Materiales y Suministros	4,110,438	4,374,361
Servicios Generales	244,204,988	242,415,134
Transferencia, Asignaciones, Subsidios y Otras Ayudas	0	0
Transferencias Internas y Asignaciones al Sector Público	0	0
Transferencias al Resto del Sector Público	0	0
Subsidios y Subvenciones	0	0
Ayudas Sociales	0	0
Pensiones y Jubilaciones	0	0
Transferencias a Fideicomisos, Mandatos y Contratos Análogos	0	0
Transferencias a la Seguridad Social	0	0
Donativos	0	0
Transferencias al Exterior	0	0
Participaciones y Aportaciones	0	0
Participaciones	0	0
Aportaciones	0	0
Convenios	0	0
Intereses, Comisiones y Otros Gastos de la Deuda Pública	0	0
Intereses de la Deuda Pública	0	0
Comisiones de la Deuda Pública	0	0
Gastos de la Deuda Pública	0	0
Costo por Coberturas	0	0
Apoyos Financieros	0	0
Otros Gastos y Pérdidas Extraordinarias	2,232,864	3,649,661
Estimaciones, Depreciaciones, Deterioros, Obsolescencia y Amortizaciones	2,218,577	2,972,415
Provisiones	0	0
Disminución de Inventarios	0	0
Aumento por Insuficiencia de Estimaciones por Pérdida o Deterioro u Obsolescencia	0	0
Aumento por Insuficiencia de Provisiones	0	0
Otros gastos	14,287	677,246
Inversión Pública	0	0
Inversión Pública no Capitalizable	0	0
Total de Gastos y Otras Pérdidas	274,440,580	272,540,352
Resultados del Ejercicio (Ahorro/Desahorro)	70,721,556	16,492,375

Bajo protesta de decir verdad declaramos que los Estados Financieros y sus Notas son razonablemente correctos y son responsabilidad del emisor.


Autorizó: Ing. Carlos Meraz Zavala
Director General


Elaboró: L.C. Mario Galvano Montañón Valenzuela
Gerente de Administración y Finanzas

Cuenta Pública 2023

CUENTA PÚBLICA 2023
ESTADO DE SITUACIÓN FINANCIERA
AL 31 DE DICIEMBRE DE 2023 Y 2022
(PESOS)

Ente Público:

Administración del Sistema Portuario Nacional Topolobampo, S.A. de C.V.

Concepto	2023	2022	Concepto	2023	2022
ACTIVO			PASIVO		
Activo Circulante			Pasivo Circulante		
Efectivo y Equivalentes	27,732,102	6,836,198	Cuentas por Pagar a Corto Plazo	36,948,172	8,736,914
Derechos a Recibir Efectivo o Equivalentes	128,954,120	125,815,586	Documentos por Pagar a Corto Plazo	0	0
Derechos a Recibir Bienes o Servicios	83,341,159	44,157,899	Porción a Corto Plazo de la Deuda Pública a Largo Plazo	0	0
Inventarios	0	0	Títulos y Valores a Corto Plazo	0	0
Almacenes	0	0	Pasivos Diferidos a Corto Plazo	4,002,540	3,370,560
Estimación por Pérdida o Deterioro de Activos Circulantes	-55,183,992	-55,183,992	Fondos y Bienes de Terceros en Garantía y/o Administración a Corto Plazo	1,689,365	1,522,465
Otros Activos Circulantes	0	0	Provisiones a Corto Plazo	0	0
Total de Activos Circulantes	184,843,389	121,625,691	Otros Pasivos a Corto Plazo	3,797,147	691,483
Activo No Circulante			Total de Pasivos Circulantes	46,437,224	14,321,422
Inversiones Financieras a Largo Plazo	0	0	Pasivo No Circulante		
Derechos a Recibir Efectivo o Equivalentes a Largo Plazo	0	0	Cuentas por Pagar a Largo Plazo	0	0
Bienes Inmuebles, Infraestructura y Construcciones en Proceso	53,671,487	47,561,062	Documentos por Pagar a Largo Plazo	0	0
Bienes Muebles	64,616,640	64,616,640	Deuda Pública a Largo Plazo	0	0
Activos Intangibles	249,535	311,918	Pasivos Diferidos a Largo Plazo	0	0
Depreciación, Deterioro y Amortización Acumulada de Bienes	-63,911,419	-61,692,842	Fondos y Bienes de Terceros en Garantía y/o en Administración a Largo Plazo	0	0
Activos Diferidos	3,435,685	1,496,199	Provisiones a Largo Plazo	6,347,549	4,876,258
Estimación por Pérdida o Deterioro de Activos no Circulantes	0	0	Total de Pasivos No Circulantes	6,347,549	4,876,258
Otros Activos no Circulantes	0	0	Total del Pasivo	52,784,773	19,197,680
Total de Activos No Circulantes	58,061,928	52,292,977	HACIENDA PÚBLICA/ PATRIMONIO		
Total del Activo	242,905,317	173,918,668	Hacienda Pública/Patrimonio Contribuido	96,499,944	96,499,944
			Aportaciones	84,196,200	84,196,200
			Donaciones de Capital	2	2
			Actualización de la Hacienda Pública / Patrimonio	12,303,742	12,303,742
			Hacienda Pública/Patrimonio Generado	93,620,600	58,221,044
			Resultados del Ejercicio (Ahorro/Desahorro)	70,721,556	16,492,375
			Resultados de Ejercicios Anteriores	548	18,830,173
			Revalúos	0	0
			Reservas	22,898,496	22,898,496
			Rectificaciones de Resultados de Ejercicios Anteriores	0	0
			Exceso o Insuficiencia en la Actualización de la Hacienda Pública/Patrimonio	0	0
			Resultado por Posición Monetaria	0	0
			Resultado por Tenencia de Activos no Monetarios	0	0
			Total Hacienda Pública/ Patrimonio	190,120,544	154,720,988
			Total del Pasivo y Hacienda Pública/Patrimonio	242,905,317	173,918,668

Bajo protesta de decir verdad afirmamos que los Estados Financieros y sus Notas son razonablemente correctos y son responsabilidad del emisor.


Autorizó: Ing. Carlos Mejía Zavala
Director General


Roberto C. Muro Castañeda
Gerente de Administración y Finanzas

Cuenta Pública 2023

CUENTA PÚBLICA 2023
ESTADO DE CAMBIOS EN LA SITUACIÓN FINANCIERA
DEL 1o. DE ENERO AL 31 DE DICIEMBRE DE 2023
(PESOS)

Ente Público: Administración del Sistema Portuario Nacional Topolobampo, S.A. de C.V.

Concepto	Origen	Aplicación
ACTIVO	2,280,960	71,267,609
Activo Circulante	0	63,217,698
Efectivo y Equivalentes	0	20,895,904
Derechos a Recibir Efectivo o Equivalentes	0	3,138,534
Derechos a Recibir Bienes o Servicios	0	39,183,260
Inventarios	0	0
Almacenes	0	0
Estimación por Pérdida o Deterioro de Activos Circulantes	0	0
Otros Activos Circulantes	0	0
Activo No Circulante	2,280,960	8,049,911
Inversiones Financieras a Largo Plazo	0	0
Derechos a Recibir Efectivo o Equivalentes a Largo Plazo	0	0
Bienes Inmuebles, Infraestructura y Construcciones en Proceso	0	6,110,425
Bienes Muebles	0	0
Activos Intangibles	62,383	0
Depreciación, Deterioro y Amortización Acumulada de Bienes	2,218,577	0
Activos Diferidos	0	1,939,486
Estimación por Pérdida o Deterioro de Activos no Circulantes	0	0
Otros Activos no Circulantes	0	0
PASIVO	33,587,093	0
Pasivo Circulante	32,115,802	0
Cuentas por Pagar a Corto Plazo	28,211,258	0
Documentos por Pagar a Corto Plazo	0	0
Porción a Corto Plazo de la Deuda Pública a Largo Plazo	0	0
Títulos y Valores a Corto Plazo	0	0
Pasivos Diferidos a Corto Plazo	631,980	0
Fondos y Bienes de Terceros en Garantía y/o Administración a Corto Plazo	166,900	0
Provisiones a Corto Plazo	0	0
Otros Pasivos a Corto Plazo	3,105,664	0
Pasivo No Circulante	1,471,291	0
Cuentas por Pagar a Largo Plazo	0	0
Documentos por Pagar a Largo Plazo	0	0
Deuda Pública a Largo Plazo	0	0
Pasivos Diferidos a Largo Plazo	0	0
Fondos y Bienes de Terceros en Garantía y/o en Administración a Largo Plazo	0	0
Provisiones a Largo Plazo	1,471,291	0
HACIENDA PÚBLICA/ PATRIMONIO	54,229,181	18,829,625
Hacienda Pública/Patrimonio Contribuido	0	0
Aportaciones	0	0
Donaciones de Capital	0	0
Actualización de la Hacienda Pública/ Patrimonio	0	0
Hacienda Pública/Patrimonio Generado	54,229,181	18,829,625
Resultados del Ejercicio (Ahorro/Desahorro)	54,229,181	0
Resultados de Ejercicios Anteriores	0	18,829,625
Revalúos	0	0
Reservas	0	0
Rectificaciones de Resultados de Ejercicios Anteriores	0	0
Exceso o Insuficiencia en la Actualización de la Hacienda Pública/Patrimonio	0	0
Resultado por Posición Monetaria	0	0
Resultado por Tenencia de Activos no Monetarios	0	0

Bajo protesta de decir verdad declaramos que los Estados Financieros y sus Notas son razonablemente correctos y son responsabilidad del emisor.


Autorizó: Ing. Carlos Meraz Zavala
Director General


Elaboró: L.C. Mario Gustavo Montesinos Valenzuela
Gerente de Administración y Finanzas


Cuenta Pública 2023


CUENTA PÚBLICA 2023
ESTADO DE VARIACIÓN EN LA HACIENDA PÚBLICA
DEL 1o. DE ENERO AL 31 DE DICIEMBRE DE 2023
(PESOS)

Ente Público: **Administración del Sistema Portuario Nacional Topolobampo, S.A. de C.V.**

Concepto	Hacienda Pública / Patrimonio Contribuido	Hacienda Pública / Patrimonio Generado de Ejercicios Anteriores	Hacienda Pública / Patrimonio Generado del Ejercicio	Exceso o Insuficiencia en la Actualización de la Hacienda Pública / Patrimonio	TOTAL
Hacienda Pública / Patrimonio Contribuido Neto de 2022	96,499,944				96,499,944
Aportaciones	84,196,200				84,196,200
Donaciones de Capital	2				2
Actualización de la Hacienda Pública / Patrimonio	12,303,742				12,303,742
Hacienda Pública / Patrimonio Generado Neto de 2022		41,728,669	16,492,375		58,221,044
Resultados del Ejercicio (Ahorro/Desahorro)			16,492,375		16,492,375
Resultados de Ejercicios Anteriores		18,830,173			18,830,173
Revalúos		0			0
Reservas		22,898,496			22,898,496
Rectificaciones de Resultados de Ejercicios Anteriores		0			0
Exceso o Insuficiencia en la Actualización de la Hacienda Pública / Patrimonio Neto de 2022				0	0
Resultado por Posición Monetaria				0	0
Resultado por Tenencia de Activos no Monetarios				0	0
Hacienda Pública / Patrimonio Neto Final de 2022	96,499,944	41,728,669	16,492,375	0	154,720,988
Cambios en la Hacienda Pública / Patrimonio Contribuido Neto de 2023	0				0
Aportaciones	0				0
Donaciones de Capital	0				0
Actualización de la Hacienda Pública / Patrimonio	0				0
Variaciones de la Hacienda Pública / Patrimonio Generado Neto de 2023		-18,829,625	54,229,181		35,399,556
Resultados del Ejercicio (Ahorro/Desahorro)			70,721,556		70,721,556
Resultados de Ejercicios Anteriores		-18,829,625	-16,492,375		-35,322,000
Revalúos			0		0
Reservas			0		0
Rectificaciones de Resultados de Ejercicios Anteriores			0		0
Cambios en el Exceso o Insuficiencia en la Actualización de la Hacienda Pública / Patrimonio Neto de 2023				0	0
Resultado por Posición Monetaria				0	0
Resultado por Tenencia de Activos no Monetarios				0	0
Hacienda Pública / Patrimonio Neto Final de 2023	96,499,944	22,899,044	70,721,556	0	190,120,544

Bajo protesta de decir verdad declaramos que los Estados Financieros y sus Notas son razonablemente correctos y son responsabilidad del emisor.


Autorizó: Ing. Carlos Meraz Zavala
Director General


Elaboró: L.C. Mario Gustavo Montesinos Valenzuela
Gerente de Administración y Finanzas

Cuenta Pública 2023

CUENTA PÚBLICA 2023
ESTADO ANALÍTICO DEL ACTIVO
DEL 1o. DE ENERO AL 31 DE DICIEMBRE DE 2023
(PESOS)

Ente Público: Administración del Sistema **Portuario Nacional Topolobampo**, S.A. de C.V.

Concepto	Saldo Inicial	Cargos del Periodo	Abonos del Periodo	Saldo Final	Variación del Periodo
ACTIVO	173,918,668	172,075,681,005	172,006,694,356	242,905,317	68,986,649
Activo Circulante	121,625,691	171,958,593,876	171,895,376,178	184,843,389	63,217,698
Efectivo e Equivalentes	6,836,198	171,320,419,959	171,299,524,055	27,732,102	20,895,904
Derechos a Recibir Efectivo e Equivalentes	125,815,586	547,370,153	544,231,619	128,954,120	3,138,534
Derechos a Recibir Bienes o Servicios	44,157,899	90,803,764	51,620,504	83,341,159	39,183,260
Inventarios	0	0	0	0	0
Almacenes	0	0	0	0	0
Estimación por Pérdida o Deterioro de Activos Circulantes	-55,183,992	0	0	-55,183,992	0
Otros Activos Circulantes	0	0	0	0	0
Activo No Circulante	52,292,977	117,087,129	111,318,178	58,061,928	5,768,951
Inversiones Financieras a Largo Plazo	0	0	0	0	0
Derechos a Recibir Efectivo e Equivalentes a Largo Plazo	0	0	0	0	0
Bienes Inmuebles, Infraestructura y Construcciones en Proceso	47,561,062	115,147,643	109,037,218	53,671,487	6,110,425
Bienes Muebles	64,616,640	0	0	64,616,640	0
Activos Intangibles	311,918	0	62,383	249,535	-62,383
Depreciación, Deterioro y Amortización Acumulada de Bienes	-61,692,842	0	2,218,577	-63,911,419	-2,218,577
Activos Diferidos	1,496,199	1,939,486	0	3,435,685	1,939,486
Estimación por Pérdida o Deterioro de Activos no Circulantes	0	0	0	0	0
Otros Activos no Circulantes	0	0	0	0	0

Bajo protesta de decir verdad declaramos que los Estados Financieros y sus Notas son razonablemente correctos y son responsabilidad del emisor.


Autorizó: Ing. Carlos Meraz Zavala
Director General


Elaboró: U.C. Mario Gustavo Montesinos Valenzuela
Gerente de Administración y Finanzas

Cuenta Pública 2023

CUENTA PÚBLICA 2023
ESTADO ANALÍTICO DE LA DEUDA Y OTROS PASIVOS
DEL 1o. DE ENERO AL 31 DE DICIEMBRE DE 2023
(PESOS)

Ente Público: Administración del Sistema Portuario Nacional Topolobampo, S.A. de C.V.

Concepto	Moneda de Contratación	Institución o País Acreedor	Saldo Inicial del Periodo	Saldo Final del Periodo
DEUDA PÚBLICA				
Corto Plazo				
Deuda Interna			0	0
Instituciones de Crédito			0	0
Títulos y Valores			0	0
Arrendamientos financieros			0	0
Deuda Externa			0	0
Organismos financieros Internacionales			0	0
Deuda Bilateral			0	0
Títulos y Valores			0	0
Arrendamientos financieros			0	0
Subtotal Corto Plazo			0	0
Largo Plazo				
Deuda Interna			0	0
Instituciones de Crédito			0	0
Títulos y Valores			0	0
Arrendamientos financieros			0	0
Deuda Externa			0	0
Organismos financieros Internacionales			0	0
Deuda Bilateral			0	0
Títulos y Valores			0	0
Arrendamientos financieros			0	0
Subtotal Largo Plazo			0	0
Otros Pasivos			19,197,680	52,784,773
Total Deuda y Otros Pasivos			19,197,680	52,784,773

Bajo protesta de decir verdad declaramos que los Estados Financieros y sus Notas son razonablemente correctos y son responsabilidad del emisor.


Autorizó: Ing. Carlos Meraz Zavala
Director General


Elaboró: L.C. Mario Gustavo Montesinos Valenzuela
Gerente de Administración y Finanzas

Cuenta Pública 2023

CUENTA PÚBLICA 2023
ESTADO DE FLUJOS DE EFECTIVO
DEL 1o. DE ENERO AL 31 DE DICIEMBRE DE 2023 Y 2022
(PESOS)

Ente Público: Administración del Sistema Portuario Nacional Topolobampo, S.A. de C.V.

	2023	2022
Flujos de Efectivo de las Actividades de Operación		
Origen	344,271,389	270,077,013
Impuestos	0	0
Cuotas y Aportaciones de Seguridad Social	0	0
Contribuciones de Mejoras	0	0
Derechos	0	0
Productos	0	0
Aprovechamientos	0	0
Ingresos por Venta de Bienes y Prestación de Servicios	334,853,797	270,077,013
Participaciones, Aportaciones, Convenios, Incentivos Derivados de la Colaboración Fiscal y Fondos Distintos de Aportaciones	0	0
Transferencias, Asignaciones, Subsidios y Subvenciones, y Pensiones y Jubilaciones	0	0
Otros Orígenes de Operación	9,417,592	0
Aplicación	178,317,466	239,069,569
Servicios Personales	23,848,783	23,402,316
Materiales y Suministros	4,110,438	4,374,361
Servicios Generales	150,358,245	189,609,086
Transferencias Internas y Asignaciones al Sector Público	0	0
Transferencias al Resto del Sector Público	0	0
Subsidios y Subvenciones	0	0
Ayudas Sociales	0	0
Pensiones y Jubilaciones	0	0
Transferencias a Fideicomisos, Mandatos y Contratos Análogos	0	0
Transferencias a la Seguridad Social	0	0
Donativos	0	0
Transferencias al Exterior	0	0
Participaciones	0	0
Aportaciones	0	0
Convenios	0	0
Otras Aplicaciones de Operación	0	21,683,806
Flujos Netos de Efectivo por Actividades de Operación	165,953,923	31,007,444
Flujos de Efectivo de las Actividades de Inversión		
Origen	11,029,968	19,318,146
Bienes Inmuebles, Infraestructura y Construcciones en Proceso	0	0
Bienes Muebles	0	0
Otros Orígenes de Inversión	11,029,968	19,318,146
Aplicación	120,765,987	146,415,609
Bienes Inmuebles, Infraestructura y Construcciones en Proceso	120,765,987	146,415,609
Bienes Muebles	0	0
Otras Aplicaciones de Inversión	0	0
Flujos Netos de Efectivo por Actividades de Inversión	-109,736,019	-127,097,463
Fuero de Efectivo de las Actividades de Financiamiento		
Origen	0	0
Endeudamiento Neto	0	0
Interno	0	0
Externo	0	0
Otros Orígenes de Financiamiento	0	0
Aplicación	35,322,000	120,000,000
Servicios de la Deuda	0	0
Interno	0	0
Externo	0	0
Otras Aplicaciones de Financiamiento	35,322,000	120,000,000
Flujos netos de Efectivo por Actividades de Financiamiento	-35,322,000	-120,000,000
Incremento/Disminución Neta en el Efectivo y Equivalentes al Efectivo	20,895,904	-216,090,019
Efectivo y Equivalentes al Efectivo al Inicio del Ejercicio	6,836,198	222,926,217
Efectivo y Equivalentes al Efectivo al Final del Ejercicio	27,732,102	6,836,198

Bajo protesta de verdad declaramos que los Estados Financieros y sus Notas son razonablemente correctos y son responsabilidad del emisor.


Autorizó: Ing. Carlos Meraz Zavala
Director General


Elaboró: C. María Gustavo Morán
Gerente de Administración y Finanzas

CUENTA PÚBLICA 2023


ADMINISTRACIÓN DEL SISTEMA PORTUARIO NACIONAL TOPOLOBAMPO, S.A. DE C.V. INFORME DE PASIVOS CONTINGENTES

- DE CONFORMIDAD AL INCISO H) RELATIVO AL INFORME DE PASIVOS CONTINGENTES DEL MANUAL DE CONTABILIDAD GUBERNAMENTAL, SE INFORMA QUE AL 31 DE DICIEMBRE DE 2023 ESTA ENTIDAD TIENE JUICIOS VIGENTES LOS CUALES ESTAN REGISTRADOS EN CUENTAS DE ORDEN Y ASCIENDEN A LA CANTIDAD DE 500.0 MILES DE PESOS.



Autorizó: ING. CARLOS MERAZ ZAVALA

Director General



Elaboró: L.C.P. MARIO GUSTAVO MONTESINOS
VALENZUELA

Gerente de Administración y Finanzas

Cuenta Pública 2023

CUENTA PÚBLICA 2023
CONCILIACIÓN CONTABLE - PRESUPUESTARIA
DEL 1o. DE ENERO AL 31 DE DICIEMBRE DE 2023
(PESOS)

Ente Público:

Administración del Sistema Portuario Nacional Topolobampo, S.A. de C.V.

Concepto	2023
Conciliación entre los ingresos presupuestarios y contables	
1. Total de Ingresos Presupuestarios	343,222,650
2. Más Ingresos Contables No Presupuestarios	1,939,486
Ingresos Financieros	0
Incremento por variación de inventarios	0
Disminución del exceso de estimaciones por pérdida o deterioro u obsolescencia	0
Disminución del exceso de provisiones	0
Otros ingresos y beneficios varios	0
Otros ingresos contables no presupuestarios	1,939,486
3. Menos Ingresos Presupuestarios No Contables	0
Aprovechamientos patrimoniales	0
Ingresos Derivados de financiamientos	0
Otros ingresos presupuestarios no contables	0
4. Total de ingresos Contables (4 = 1 + 2 - 3)	345,162,136
Conciliación entre los egresos presupuestarios y los gastos contables	
1. Total de Egresos Presupuestarios	276,861,137
2. Menos Egresos Presupuestarios No Contables	6,110,425
Materias primas y materiales de producción y comercialización	0
Materiales y suministros	0
Mobiliario y equipo de administración	0
Mobiliario y equipo educacional y recreativo	0
Equipo e instrumental médico y de laboratorio	0
Vehículos y equipo de transporte	0
Equipo de defensa y seguridad	0
Maquinaria, otros equipos y herramientas	0
Activos biológicos	0
Bienes inmuebles	0
Activos intangibles	0
Obra pública en bienes de dominio público	0
Obra pública en bienes propios	6,110,425
Acciones y participaciones de capital	0
Compra de títulos y valores	0
Concesión de préstamos	0


Cuenta Pública 2023

CUENTA PÚBLICA 2023
 CONCILIACIÓN CONTABLE - PRESUPUESTARIA
 DEL 1o. DE ENERO AL 31 DE DICIEMBRE DE 2023
 (PESOS)


Ente Público: Administración del Sistema Portuario Nacional Topolobampo, S.A. de C.V.

Concepto	2023
Inversiones en fideicomisos, mandatos y otros análogos	0
Provisiones para contingencias y otras erogaciones especiales	0
Amortización de la deuda pública	0
Adeudos de ejercicios fiscales anteriores (ADEFAS)	0
Otros egresos presupuestarios no contables	0
3. Más Gastos Contables No Presupuestarios	3,689,868
Estimaciones, depreciaciones, deterioros, obsolescencia y amortizaciones	2,218,577
Provisiones	0
Disminución de inventarios	0
Otros gastos	0
Inversión Pública no Capitalizable	0
Materiales y Suministro (consumo)	0
Otros gastos contables no presupuestarios	1,471,291
4. Total de Gastos Contables (4 = 1 - 2 + 3)	274,440,580

Bajo protesta de decir verdad declaramos que los Estados Financieros y sus Notas son razonablemente correctos y son responsabilidad del emisor.



Autorizó: Ing. Carlos Meraz Zavala
 Director General



Elaboró: L.C. Mario Gustavo Montesinos Valenzuela
 Gerente de Administración y Finanzas

Cuenta Pública 2023

CUENTA PÚBLICA 2023
PATRIMONIO DEL ENTE PÚBLICO DEL SECTOR PARAESTATAL

(PESOS)


Ente Público: Administración del Sistema Portuario Nacional Topolobampo, S.A. de C.V.

Concepto	Monto
Total de Patrimonio del ente público	190,120,544
% del Patrimonio del Ente Público que es propiedad del Poder Ejecutivo	99.99
Patrimonio del ente público que es propiedad del Poder Ejecutivo	190,101,532

Bajo protesta de decir verdad declaramos que los Estados Financieros y sus Notas son razonablemente correctos y son responsabilidad del emisor.



Autorizó: Ing. Carlos Meraz Zavala
Director General



Elaboró: L.C. Mario Gustavo Montesinos Valenzuela
Gerente de Administración y Finanzas

ADMINISTRACIÓN DEL SISTEMA PORTUARIO NACIONAL TOPOLOBAMPO, S.A. DE C.V.
 NOTAS A LOS ESTADOS FINANCIEROS
 AL 31 DE DICIEMBRE DE 2023 Y 31 DE DICIEMBRE DE 2022

A. NOTAS DE DESGLOSE

I. NOTAS AL ESTADO DE SITUACIÓN FINANCIERA

ACTIVO

➤ Efectivo y equivalentes

El saldo al 31 de diciembre de 2023 y 31 de diciembre de 2022 de la cuenta de efectivo y equivalentes está conformado de la siguiente manera:

EFECTIVO Y EQUIVALENTES		
Descripción	2023	2022
Caja	3,214.0	3,294.0
Bancos	1,603,867.0	1,262,381.0
Inversiones en Valores	26,125,021.0	5,570,523.0
Total	27,732,102.0	6,836,198.0

Se recibió Oficio No. 349-B-458 de fecha 29 de noviembre de 2023 emitido en la Ciudad de México por la Subsecretaría de Ingresos de la Unidad de Política de Ingresos No Tributarios en el que se fija un pago de aprovechamiento extraordinarios para el presente ejercicio fiscal 2023 por un importe de 54,500,000.0 pesos, con cargo a las disponibilidades financieras de la Entidad, se recibió de la Coordinación General de Puertos y Marina Mercante, Dirección General de Fomento y Administración Portuaria Oficio no. DGFAP/DAEF/ -2766/2023 con fecha 04 de diciembre de 2023 donde se comunica que por instrucciones superiores a las Administraciones del Sistema portuario Nacional, a su digno cargo, solo deberán enterar el monto que no afecte o ponga en riesgo la operación de la Entidad, esta Entidad entregó el importe 35,322,000.0 pesos .

Al 29 de abril de 2022 se recibió Oficio No. 349-B-169 emitido en la Ciudad de México por la Subsecretaría de Ingresos de la Unidad de Política de Ingresos No Tributarios en el que se fija un pago de aprovechamiento extraordinarios para el presente ejercicio fiscal 2022 por un importe de 120,000,000.0 pesos, con cargo a las disponibilidades financieras de la Entidad.

Las disponibilidades en cuenta de cheques para el cumplimiento de obligaciones a corto plazo, se encuentran distribuidas en las siguientes instituciones bancarias:

CUENTA PÚBLICA 2023

DISPONIBILIDAD EN BANCOS

Descripción	2023	2022
Banorte	1,603,867.0	1,262,381.0
Total	1,603,867.0	1,262,381.0

Las inversiones financieras son realizadas por la Entidad en base a su disponibilidad diaria de efectivo, en valores gubernamentales en cumplimiento a los lineamientos para el manejo de Disponibilidades Financieras de las Entidades Paraestatales de la Administración Pública Federal.

A continuación se detalla la inversión en valores al 31 de diciembre de 2023 y 31 de diciembre de 2022 realizadas en su totalidad en Sociedades de Inversión:

INVERSIÓN EN VALORES

Descripción	2023	2022
Banorte 0110690416	26,125,021.0	5,570,523.0
Total	26,125,021.0	5,570,523.0

➤ **Derechos a recibir Efectivo y Equivalentes y Bienes o Servicios a Recibir**

Al 31 de diciembre de 2023 y 2022 el rubro de Derechos a recibir Efectivo o Equivalentes y Derechos a Recibir Bienes o Servicios se integra de la siguiente forma:

Descripción	2023	2022
Clientes	9,312,267.0	11,666,062.0
Documentos por Cobrar	41,172,340.0	41,172,340.0
Deudores Diversos	409,012.0	409,012.0
Contribuciones por recuperar	78,060,501.0	72,568,172.0
Total Derechos a Recibir Efectivo o Equivalentes	128,954,120.0	125,815,586.0
Anticipo a contratistas	79,019,515.0	34,115,902.0
Anticipo proveedores	4,291,576.0	10,013,679.0
Seguros pagados por anticipado	30,068.0	28,318.0
Total Derechos a Recibir Bienes o Servicios	83,341,159.0	44,157,899.0

CUENTA PÚBLICA 2023

❖ Cuentas por cobrar

Al 31 de diciembre de 2023 y 31 de diciembre de 2022 el saldo de clientes asciende a:

CLIENTES		
Descripción	2023	2022
Clientes	9,312,267.0	11,666,062.0
Estimación cuentas incobrables	(8,192,359.0)	(8,192,359.0)
Total clientes Neto de estimación incobrables	1,119,908.0	3,473,703.0

La integración del saldo pendiente de cobro al 31 de diciembre de 2023 por la cantidad de 9,312,267.0 pesos se integra de la siguiente manera:

SALDO DE CLIENTES AL 31 DE DICIEMBRE DE 2023				
Total	De 1 a 90 Días	De 91 a 180 Días	De 181 a 365 Días	Más de 365 Días
9,312,267	1,083,711	7,242.0	16,409.0	8,204,905

Al 31 de diciembre de 2023 y 31 de diciembre de 2022 el saldo de Documentos por Cobrar asciende a:

DOCUMENTOS POR COBRAR		
Descripción	2023	2022
Documentos por Cobrar	41,172,340.0	41,172,340.0
Estimación para Cuentas Incobrables	(41,172,340.0)	(41,172,340.0)
Total Documentos por Cobrar Neto de Estimaciones Incobrables	-	-

Al 31 de diciembre de 2023 y al 31 de diciembre de 2022, los documentos por cobrar no han tenido variación alguna, por lo que permanece el mismo importe por 41,172,340.0 pesos, los documentos suscritos por la Empresa Cinco Construcciones, S.A. de C.V. son a cuenta de su adeudo, generados principalmente por concepto de Almacenaje de mineral de hierro en nuestros patios, del que se hace una reseña:

Con fecha 21 de agosto de 2012, esta Entidad celebró convenio (primero de cinco), amparado por 10 pagarés con la empresa Cinco Construcciones, S.A. de C.V., para cubrir un importe de 31,438,644.0 pesos, iniciando el primer pago el 28 de septiembre de 2012 y terminando el 30 de junio de 2013; debido a la suspensión del permiso de exportación por parte de SAT, la empresa Cinco Construcciones, S.A. de C.V., generó costos adicionales de almacenaje por 17,629,842.0 pesos; por lo que en el mes de octubre de 2012 se suscribió un nuevo convenio (segundo de cinco), por un importe de 49,068,486.0 pesos, representado por 24 documentos mensuales, los cuales empezaría a devengarse en el mes de noviembre de 2012 y culminarían en octubre de 2014, de este convenio solo se recibió un abono por 184,094.0 pesos, ante lo cual se causó intereses y actualización por un importe de 339,232.0 pesos.

CUENTA PÚBLICA 2023

En el mes de febrero de 2013, considerando que la empresa minera, reconoce su adeudo y derivado del costo fijo de operación que tuvo que enfrentar durante el periodo que se mantuvo en suspensión por parte del SAT, se dejó sin efecto el segundo convenio suscrito en el mes de octubre, y se reestructura el adeudo por 49,223,624.0 pesos, con un nuevo esquema de pagos (tercero de cinco), en el que se firman 30 pagarés a cubrirse a partir del mes de febrero de 2013 y su término en julio de 2015. En el mes de noviembre de 2013 se firmó una nueva reestructuración del convenio (cuarto de cinco), por un importe de 49,223,624.0 pesos, integrado por 36 pagarés, mismos que comenzaron a devengarse en el mes de diciembre de 2013 y se finiquitarían en el mes de noviembre de 2016. De este convenio se recibieron pagos por 9,766,118.0 pesos, así como dos notas de crédito por 10,206.0 pesos; sin embargo, su incumplimiento en el pago ocasionó la generación de intereses y actualizaciones por 1,725,040.0 pesos.

Así fue como en diciembre de 2014, se firmó el convenio (quinto de cinco), de reestructura que actualmente está vigente, por un importe de 41,172,340.0 pesos, soportado por 28 pagarés, los cuales se empezarán a cubrir a partir del mes de abril de 2015 y culminarán en el mes de julio de 2017; cabe mencionar que de este convenio no se recibió pago alguno.

El en mes de diciembre de 2018, el juez Primero de Primera Instancia del Ramo Civil emitió los puntos resolutive en donde se aprobó la acción de la parte actora y condeno a la demandada Cinco Construcciones, S.A. de C.V. a hacer el pago reclamado; el cual deberá realizar en cinco días a partir del día siguiente en el que la sentencia haya adquirido firmeza jurídica. Al no acreditar defensa y excepciones la demandada, se procedió a realizar búsqueda de propiedades en libros respectivos de la Oficialía del Registro Público de La Propiedad y del Comercio de la Ciudad de Culiacán y los Mochis en el estado de Sinaloa, recibiendo como respuesta que Cinco Construcciones, S.A. de C.V., no cuenta con propiedades a su nombre en registro.

En fecha 28 de octubre de 2020 se solicita ante el Juzgado Primero de Primera Instancia del Ramo Civil gira atento oficio en donde solicite al Registro Público de Minería informe si hay concesiones mineras a nombre de la empresa Cinco Construcciones, S.A de C.V. y en caso de ser afirmativo se proceda al embargo de las mismas.

A la fecha se considera la imposibilidad de realizar la ejecución de sentencia en favor de la Entidad, en virtud que no tiene cuentas, ni bienes a su nombre; ante esto la Entidad elaboro el dictamen de incobrabilidad el cual se encuentra en poder de la Titular del Órgano Interno de Control de esta Administración para su visto bueno, procediendo posteriormente a revelar en la información Financiera lo conducente.

El criterio para el registro de cuentas incobrables establecido por la entidad es de reconocer los saldos mayores a 90 días, así como los que se encuentren en litigio por incumplimiento en los contratos celebrados entre las partes.

Al 31 de diciembre de 2023 y 31 de diciembre de 2022 esta cuenta se integra como sigue:

ESTIMACIÓN CUENTAS INCOBRABLES		
Descripción	2023	2022
Cinco Construcciones, S.A. de C.V.	(49,364,699.0)	(49,364,699.0)
Total	(49,364,699.0)	(49,364,699.0)

CUENTA PÚBLICA 2023

Al 31 de diciembre de 2023 la estimación para cuentas incobrables asciende a 49,364,699.0 pesos, de los cuales corresponden al reconocimiento del adeudo de Cinco Construcciones, S.A de C.V., el cuál se encuentra en juicio y se detalla a continuación:

El 08 de noviembre de 2014 la Entidad celebró convenio por reprogramación de pagos con la empresa Cinco Construcciones, S.A. de C.V, por la cantidad de 41,172,340.0 pesos, importe que debieron cubrirse en 28 documentos de manera mensual. Al 31 de diciembre de 2018, el Juez Primero de Primera Instancia del Ramo Civil emitió los puntos resolutiveos en donde se aprobó la acción por la parte actora y condeno a la demandada Cinco Construcciones, S.A. de C.V., a hacer el pago de lo reclamado; el cual deberá hacerse en el tiempo en que la sentencia haya adquirido firmeza jurídica. Al no acreditar defensa y excepciones la demandada se procedió a realizar búsqueda de propiedades en libros respectivos de la Oficialía del Registro Público de la Propiedad y del Comercio de la ciudad de Culiacán y Los Mochis en el estado de Sinaloa, recibiendo como respuesta que la moral Cinco Construcciones, S.A. de C.V. no cuenta con bienes en propiedad susceptibles de embargo. En fecha 28 de octubre de 2020 se solicita ante el Juzgado Primero de Primera Instancia del Ramo Civil gira atento oficio en donde solicite al Registro Público de Minería, informe si hay concesiones mineras a nombre de la empresa Cinco Construcciones, S.A de C.V. y en caso de ser afirmativo se proceda al embargo de las mismas.

A la fecha se considera la imposibilidad de realizar la ejecución de sentencia en favor de la Entidad, en virtud que no tiene cuentas, ni bienes a su nombre; ante esto la Entidad elaboró el dictamen de incobrabilidad el cual se encuentra en poder de la Titular del Órgano Interno de Control de esta Administración para su visto bueno, procediendo posteriormente a revelar en la información Financiera lo conducente:

❖ Deudores diversos

Al 31 de diciembre de 2023 y 31 de diciembre de 2022, el saldo de deudores diversos se integra de la siguiente manera:

DEUDORES DIVERSOS		
Descripción	2023	2022
Deudores Diversos	409,012.0	409,012.0
Rigoberto Ángulo Contreras	(118,162.0)	(118,162.0)
Jesús Arnulfo Roiz Retamoza	(141,450.0)	(141,450.0)
Rosa Dolores Durán Hernández	(89,413.0)	(89,413.0)
Tesorería de la Federación	(59,987.0)	(59,987.0)
Estimación cuentas incobrables	(409,012.0)	(409,012.0)
Total deudores diversos Neto de estimación incobrables	-	-

CUENTA PÚBLICA 2023

❖ Contribuciones por recuperar

Al 31 de diciembre de 2023 y 31 de diciembre 2022, esta cuenta se integra como sigue:

CONTRIBUCIONES POR RECUPERAR		
Descripción	2023	2022
IVA Acreditable	12,678,014.0	21,431,370.0
I.S.R.	65,314,689.0	50,905,231.0
Total	77,992,703.0	72,336,601.0
Retención IVA acreditable por honorarios.	67,798.0	231,571.0
Total contribuciones por recuperar	78,060,501.0	72,568,172.0

El día 30 de noviembre se tramito ante la Administración Desconcentrada de Auditoría Fiscal de Sinaloa "I", recibido con número de Folio DC442300060160 solicitud de Devolución de Impuesto Sobre la Renta de Personas Morales por el importe de \$ 44,535,917.0

➤ Bienes Disponibles para su Transformación o Consumo (Inventarios)

El ente no cuenta dentro de sus registros con inventarios.

➤ Inversiones Financieras

El Ente no cuenta dentro de sus registros, con Fideicomisos a su cargo o en el cual participe.

❖ Derechos a recibir bienes y servicios

• Anticipo a Proveedores y Contratistas

Al 31 de diciembre de 2023 la Entidad tiene un saldo de 83,311,091.0 pesos, el cual se integra principalmente por el pago realizado al Grupo Corporativo Urbis, S.A. de C.V., por un importe de 28,705,621.0 pesos para la realización de la obra Ampliación Muelle Posición No. 3; se entregó el importe de 34,994,538.0 a la empresa Marurbed Constructora S.A de C.V. para la obra "Adecuaciones de las vialidades en el área de patios del recinto portuario" y al contratista Manuel de Jesus Pellegrini el importe de 453,434.0 para la supervisión de la obra; a le empresa Constructora e Inmobiliaria LM, S.A de C.V. el importe de 9,455,641.0 para la "Adecuación de la Línea de Red Contra Incendios; así como por el importe de 5,410,281.0 pesos, pago realizado al contratista Ferrosteel de México, S. A. de C.V. por la obra pública consistente en la construcción de Espuelas de FFCC dentro del recinto del Puerto de Topolobampo durante el ejercicio de 2014; el valor total de esa obra incluyendo el importe en mención es por 67,989,554.0 pesos. También se realizó el pago a la empresa PRODAR, S.A de C.V. por el importe de 4,291,576.0 por el servicio de arrendamiento de un sistema de control, gestión e información del tráfico marítimo (CCTM).

CUENTA PÚBLICA 2023

ANTICIPO A PROVEEDORES Y CONTRATISTAS

Descripción	2023	2022
Anticipo a contratistas	79,019,515.0	34,115,902.0
Anticipo a Proveedores	4,291,576.0	10,013,679.0
Estimación para Cuentas Incobrables	(5,410,281.0)	(5,410,281.0)
Total	77,900,810.0	38,719,300.0

Actualmente el área jurídica se encuentra realizando las gestiones necesarias para su recuperación, se creó la reserva en cuentas incobrables por el importe de 5,410,281.0 pesos.

- **Seguros pagados por anticipado**

Al 31 de diciembre de 2023, la Entidad tiene un saldo de 30,068.0 pesos, el cual se integra principalmente por el pago realizado en el ejercicio para cubrir los seguros de bienes patrimoniales; mismos que serán amortizados en el siguiente ejercicio fiscal conforme se devenguen.

SEGUROS PAGADOS POR ANTICIPADO

Descripción	2023	2022
Seguro de Bienes Patrimoniales	30,068.0	28,318.0
Total	30,068.0	28,318.0

➤ **Estimaciones y Deterioros**

El criterio para el registro de cuentas incobrables establecidos por la Entidad es de reconocer los saldos mayores a 90 días, así como los que se encuentren en litigio por incumplimiento en los contratos celebrados entre las partes.

➤ **Bienes Muebles, Inmuebles e Intangibles**

Al 31 de diciembre de 2023 y 31 de diciembre de 2022, los bienes muebles, inmuebles e intangibles están integrados como sigue:

Integración de los Bienes Muebles:

Se registran al costo de adquisición y su depreciación se calcula sobre el monto original de la inversión. Siguiendo el método de la línea recta a partir del mes siguientes al de su adquisición, aplicando las tasas máximas que autoriza la Ley de Impuestos Sobre la Renta.

CUENTA PÚBLICA 2023

BIENES MUEBLES				
Concepto	Inversión	Depreciación acumulada	Neto	
			2023	2022
Maquinaria, Otros Equipos y Herramientas	44,002,171.0	42,767,764.0	1,234,407.0	2,894,117.0
Equipo de Transporte	9,322,237.0	9,322,237.0	-	-
Mobiliario y Equipo de Administración	11,292,232.0	11,072,188.0	220,044.0	654,039.0
Total	64,616,640.0	63,162,189.0	1,454,451.0	3,548,156.0

Producto de la conciliación contable-física se reporta el avance al 31 de diciembre de 2023.

PRODUCTO DE LA CONCILIACIÓN CONTABLE-FÍSICA DE BIENES MUEBLES		
Registro Contable	Valor de la relación de bienes muebles	Conciliación
64,616,640.0	64,616,640.0	-

Integración de Bienes Inmuebles, Infraestructura y Construcciones en Proceso:

BIENES INMUEBLES, INFRAESTRUCTURA Y CONSTRUCCIÓN EN PROCESO				
Concepto	Inversión	Depreciación acumulada	Neto	
			2023	2022
Terrenos	71,325.0	-	71,325.0	71,325.0
Subtotal Bienes Inmuebles	71,325.0	-	71,325.0	71,325.0
Construcción de Obra de Atraque Sur en Terminal Transbordadores	2,512,950.0	749,230.0	1,763,720.0	1,888,592.0
Subtotal de Infraestructura	2,512,950.0	749,230.0	1,763,720.0	1,888,592.0
Ampliación Muelle de Gráneos posición No.3	44,879,183.0	-	44,879,183.0	44,879,183.0
Proyecto Ejecutivo Ampliación Espuelas Ferrocarril	97,604.0	-	97,604.0	97,604.0
Adecuación de Línea Red Contraincendios en zona de patios	6,110,425.0	-	6,110,425.0	-
Subtotal de Construcciones en Proceso	51,087,212.0	-	51,087,212.0	44,976,787.0
Total	53,671,487.0	749,230.0	52,922,257.0	46,936,704.0

CUENTA PÚBLICA 2023

Producto de la conciliación contable-física se reporta el avance al 31 de diciembre de 2023.

PRODUCTO DE LA CONCILIACIÓN CONTABLE-FÍSICA DE BIENES INMUEBLES		
Registro Contable	Valor de la relación de bienes inmuebles	Conciliación
71,325.0	71,325.0	-

Integración de Intangibles:

BIENES INTANGIBLES		
Descripción	2023	2022
Licencias	249,535.0	311,918.0
Total	249,535.0	311,918.0

➤ Activos Diferidos

A continuación se detallan la integración de Otros Activos Diferidos al 31 de diciembre de 2023 y 2022:

ACTIVOS DIFERIDOS		
Descripción	2023	2022
Deposito en garantía	217,253.0	217,253.0
Activo por impuestos Diferidos ISR Y PTU	3,218,432.0	1,278,946.0
Total	3,435,685.0	1,496,199.0

Al 31 de diciembre de 2023 y 31 de diciembre de 2022, el Activo por impuestos Diferidos ISR y PTU, está integrados como sigue:

INTEGRACIÓN DE OTROS ACTIVOS CIRCULANTES		
Descripción	2023	2022
PTU Diferida	576,627.0	439,763.0
ISR Diferida	2,641,805.0	839,183.0
Provisión de impuestos Diferidos (ISR y PTU)	3,218,432.0	1,278,946.0

Los impuestos a la utilidad diferidos que se muestran en los estados de situación financiera se integran como sigue:

CUENTA PÚBLICA 2023

	2023
<u>Activos por impuestos a la utilidad diferidos:</u>	
Estimación para cuentas incobrables	(1,745,788.0)
Propiedades, maquinaria y equipo, neto	370,641.0
Impuestos por recuperar	782,041.0
Pérdidas fiscales por amortizar	-
Pasivo neto por beneficios definidos a los empleados	895,005.0
PTU causada	1,139,144.0
Anticipos de clientes	1,200,762.0
	2,641,805.0
 <u>Pasivos por impuestos a la utilidad diferidos:</u>	
Pagos anticipados	-
PTU diferida	-
	-
Menos estimación por activos diferidos de dudosa recuperación	-
Activo por impuestos a la utilidad diferidos neto	2,641,805.0

La PTU diferida que se muestran en los estados de situación financiera se integra como sigue:

	2023
<u>Activos por PTU diferida:</u>	
Estimación para cuentas incobrables	(581,929.0)
Propiedades, maquinaria y equipo, neto	123,547.0
Pasivo neto por beneficios definidos a los empleados	634,755.0
Anticipos de clientes	400,254.0
	576,627.0
 <u>Pasivos por PTU diferida:</u>	
Pagos anticipados	-
	-
Menos estimación por activos diferidos de dudosa recuperación	-
Activo por PTU diferida neto	576,627.0

➤ **Otros activos**

"Sin información que revelar".

CUENTA PÚBLICA 2023

- PASIVO

➤ Ingresos cobrados por anticipado

Al 31 de diciembre de 2023 y 31 de diciembre de 2022, están integrados como sigue:

INGRESOS COBRADOS POR ANTICIPADO		
Descripción	2023	2022
Anticipo de clientes	4,002,540.0	3,370,560.0
Total	4,002,540.0	3,370,560.0

El saldo al 31 de diciembre de 2023, este saldo está integrado por el importe recibido por concepto de contraprestación del cliente Baja Ferries por 4,002,540.0 pesos, el saldo al 31 de diciembre de 2022, está integrado principalmente por los importes de 3,370,560.0 pesos recibidos de Baja Ferries, S.A de C.V., por concepto de contraprestación.

➤ Otros pasivos a corto plazo

Al 31 de diciembre de 2023 y 31 de diciembre de 2022, están integrados como sigue:

OTROS PASIVOS A CORTO PLAZO		
Descripción	2023	2022
Depósitos en garantía	1,689,365.0	1,522,465.0
Participación de los Trabajadores en las Utilidades	3,797,147.0	691,483.0
Otros acreedores diversos	594,414.0	593,919.0
Total	6,080,926.0	2,807,867.0

La participación de los trabajadores en las Utilidades del año se calculó con base en la utilidad fiscal determinada de conformidad con lo establecido en el artículo 9 de la LISR al 31 de diciembre de 2023 y 31 de diciembre de 2022.

Al 31 de diciembre de 2023, la Participación de los Trabajadores en las Utilidades fue por un importe de 3,797,147.0 pesos; mientras que al 31 de diciembre de 2022, fue de 691,483.0 pesos.

➤ Retenciones y Contribuciones

La integración de los impuestos por pagar al 31 diciembre de 2023 y 31 diciembre de 2022, se encuentran integrados de la siguiente manera:

CUENTA PÚBLICA 2023

CONTRIBUCIONES POR PAGAR		
Descripción	2023	2022
Impuesto Sobre la Renta	32,581,427.0	3,981,044.0
Contraprestación Gobierno Federal	1,044,329.0	1,516,921.0
Cuotas Obrero-Patronales Seguro Social	303,722.0	262,871.0
Impuesto Sobre el Producto del Trabajo	695,460.0	443,446.0
Retenciones de IVA	67,798.0	231,571.0
Sistema de Ahorro para el Retiro	59,888.0	58,711.0
5 al Millar Retenido Sobre Obra Pública	303,398.0	115,183.0
1.5 % Sobre Nominas	101,118.0	67,251.0
5 % Aportaciones al INFONAVIT	149,719.0	146,778.0
10 % Sobre Honorarios	54,176.0	47,248.0
IVA por pagar	777,973.0	1,102,638.0
Total	36,139,008.0	7,973,662.0
RETENCIONES		
Descripción	2023	2022
Retención de Crédito INFONAVIT	214,750.0	169,333.0
Total Retenciones	214,750.0	169,333.0
Total Retenciones y Contribuciones por pagar	36,353,758.0	8,142,995.0

Estas obligaciones corresponden a las contribuciones y retenciones generadas al 31 de diciembre de 2023 y 31 de diciembre de 2022.

➤ Pasivos Diferidos y Otros

❖ Provisiones a largo plazo

Se tiene establecido un plan de retiro para el personal, basado principalmente en los años de servicio cumplidos por los empleados y sus remuneraciones a la fecha de retiro. Las obligaciones y costos relativos a estos planes, correspondientes a las primas de antigüedad que los empleados tienen derecho a recibir al terminar la relación laboral después de 15 años de servicio, y las remuneraciones que se pagan al término de la relación laboral antes de haber llegado a su edad de retiro, como son las indemnizaciones y gratificaciones extraordinarias; los cuales son reconocidos con base en estudios elaborados por peritos independientes al 31 de diciembre de cada ejercicio.

La NIFGG 005 "Obligaciones Laborales", establece que deben reconocerse las obligaciones laborales que se derivan de planes formales e informales, respecto de las remuneraciones que se pagaran a los trabajadores o a sus beneficiarios, provenientes de planes de jubilaciones, primas de antigüedad y cualquier otra remuneración establecida al termino del vínculo laboral o a partir de ese momento. El reconocimiento de estas obligaciones laborales, implica la cuantificación del costo neto del periodo, es decir, el monto que afectara los resultados del año, así como la determinación del pasivo acumulado a la fecha, de acuerdo a los cálculos actuariales independientes, de todos y cada uno de los trabajadores de confianza.

CUENTA PÚBLICA 2023

Su integración al 31 de diciembre de 2023 y 31 de diciembre de 2022 es como sigue:

Obligaciones laborales:

PROVISIÓN DE OBLIGACIONES LABORALES		
Descripción	2023	2022
Indemnización legal		
Personal de planta	5,050,637.0	3,922,791.0
Total Indemnización Legal	5,050,637.0	3,922,791.0
Las tasas de descuento y de incremento salarial utilizada durante el 2023 fue del 9.70% y del 7.04%.		
Prima Antigüedad		
Personal de planta	1,296,912.0	953,467.0
Total Prima de Antigüedad	1,296,912.0	953,467.0
Las tasas de descuento y de incremento salarial utilizada durante el 2023 fue del 9.70% y del 7.04%.		
Total	6,347,549.0	4,876,258.0

❖ Pasivos diferidos a largo plazo

Al 31 de diciembre de 2023 y al 31 de diciembre de 2022, la entidad no conto con pasivos diferidos.

➤ Concesión y contraprestación al Gobierno Federal

❖ Concesión

De conformidad con lo dispuesto en la Ley de Puertos publicada en el Diario Oficial de la Federación el 26 de julio de 1994, se obtuvo el título de concesión para el uso, aprovechamiento y explotación de bienes de dominio público de la federación y que integran el Recinto Portuario de Topolobampo en el Municipio de Ahome, Estado de Sinaloa, para ejecutar las obras e instalaciones que formen el puerto, y la prestación de servicios portuarios. La concesión no crea derechos reales, ni posesión alguna sobre los bienes y obliga a que el control mayoritario y administrativo recaiga en socios mexicanos. Al término de la concesión las obras e instalaciones adheridas de manera permanente a los bienes de dominio público, quedarán a favor de la nación, sin costo alguno y libres de todo gravamen.

❖ Obligaciones con el Gobierno Federal

De acuerdo al artículo 37 de la Ley de Puertos se paga al Gobierno Federal la contraprestación en un 4.5% y 1.5%, porcentajes autorizados por la Secretaría de Hacienda y Crédito Público, los cuales se clasifican en tarifa "A" y "B", y se aplican en función a los ingresos brutos totales base del aprovechamiento, sin considerar los provenientes de la enajenación de terrenos o de otros activos fijos, ingresos por recuperación de seguros ni los ingresos por productos financieros obtenidos de manera mensual, además del 5.0% por aprovechamiento por manejo, almacenaje y custodia de las mercancías de comercio exterior. De estos aprovechamientos que se pagan mensualmente a la Secretaría de Marina los correspondientes a la tarifa "B" se autoriza a la ASIPONA para que pueda acreditar hasta el 1.5% de sus ingresos brutos totales contra inversiones realizadas en infraestructura (Fondo de Reserva) conforme al Programa Maestro de Desarrollo Portuario (PMDP).

CUENTA PÚBLICA 2023

Al 31 de diciembre de 2023, el importe total a favor de la Federación que se pagó por este concepto es de 20,100,596.0 pesos y 16,422,389.0 pesos al 31 de diciembre de 2022. Incluyendo el pasivo por 1,044,329.0 pesos, al 31 de diciembre de 2023 y 1,516,921.0 pesos al 31 de diciembre de 2022, respectivamente.

❖ **Transferencia de Activos**

Las transferencias de la Obra Pública que se hacen al Gobierno Federal, se aplican directamente de la cuenta de Obras de Infraestructura del activo fijo, con cargo a los Resultados del Ejercicio. Al 31 de diciembre de 2023 la Entidad realizó una transferencia por el importe de 23,963,663.0 y 31 de diciembre de 2022 la entidad no realizó transferencia de Obra Pública.

II.- NOTAS AL ESTADO DE ACTIVIDADES

- **INGRESOS DE GESTIÓN**

➤ **Ingresos por Servicios**

Los Ingresos por Ventas de Bienes y Servicios que se proporcionan en esta Entidad de Gobierno, se dividen en uso de infraestructura que comprenden el cobro por uso del Puerto, Atraque, Muellaje y Almacenaje, los otros conceptos por los que se derivan los ingresos son contraprestaciones en contratos de cesión parcial de derechos y servicios de maniobras y conexos, los cuales al 31 de diciembre de 2023 y 31 de diciembre de 2022 se integran de la siguiente manera.

INGRESOS		
Concepto	2023	2022
Infraestructura	166,814,752.0	150,969,489.0
Servicios de Maniobras	-	-
Cesiones	152,996,136.0	105,490,524.0
Servicios Conexos	12,379,924.0	13,135,846.0
Total	332,190,812.0	269,595,859.0

➤ **Otros Ingresos**

Del 1º de enero al 31 de diciembre de 2023 y del 1º de enero al 31 de diciembre de 2022, están integradas como sigue:

CUENTA PÚBLICA 2023

OTROS INGRESOS

Concepto	2023	2022
Recuperación de seguros	-	5,378,215.0
Bases de Licitaciones	-	2,700,000.0
Venta de Activos fijo	-	-
Actualización de Contribuciones de Favor	-	-
Otros Productos	1,642.0	763,072.0
Total	1,642.0	8,841,287.0

Concepto	2023	2022
Otros Ingresos ISR Diferido	1,802,622.0	-
Otros Ingresos PTU Diferida	136,864.0	98,239.0
Total Otros Diferidos	1,939,486.0	98,239.0
Total Otros y Diferidos	1,941,128.0	8,939,526.0

➤ Productos Financieros

Los Ingresos Financieros del 1º de enero al 31 de diciembre de 2023 y del 1º de enero al 31 de diciembre de 2022, la Entidad obtuvo un monto de 11,030,196.0 pesos y 10,497,342.0 pesos respectivamente, los cuales fueron obtenidos por los siguientes conceptos:

PRODUCTOS FINANCIEROS

Concepto	2023	2022
Intereses Bancarios	10,873,767.0	10,310,434.0
Intereses Cobrados a Clientes	156,429.0	186,908.0
Total	11,030,196.0	10,497,342.0

- GASTOS Y OTRAS PERDIDAS

➤ Gastos de Funcionamiento (Egresos)

El gasto de funcionamiento incurrido del 1º de enero al 31 de diciembre de 2023 y del 1º de enero al 31 diciembre de 2022, se integra como sigue:

CUENTA PÚBLICA 2023

	2023	2022
Costo de Prestación de Servicios	248,651,522.0	242,192,139.0
Servicios personales	10,458,868.0	9,464,452.0
Materiales y suministros	2,968,221.0	3,131,765.0
Servicios generales	211,260,770.0	229,595,922.0
Transmisión de dominio de Obra Pública ¹	23,963,663.0	-
Gastos de Administración	23,556,194.0	26,698,551.0
Servicios personales	13,433,422.0	12,636,744.0
Materiales y suministros	1,142,217.0	1,242,596.0
Servicios generales	8,980,555.0	12,819,211.0
Total gastos de funcionamiento	272,207,716.0	268,890,690.0

¹ Importe que la entidad transfiere al Gobierno federal al cierre del ejercicio fiscal por concepto de construcciones realizadas.

➤ Otros Gastos

En este rubro los importes ejercidos del 1º de enero al 31 de diciembre de 2023 y del 1º de enero al 31 de diciembre de 2022, se integran de la siguiente manera:

OTROS GASTOS		
Descripción	2023	2022
Depreciación de activos fijos	2,218,577.0	2,972,415.0
Amortización	-	-
Estimación para Cuentas Incobrables	-	-
Otros Gastos	14,287.0	677,247.0
Total	2,232,864.0	3,649,662.0

La depreciación se calcula sobre el monto original de la inversión siguiendo el método de línea recta a partir del mes siguiente al de su adquisición.

➤ Partidas Extraordinarias

Las transferencias de Obra Pública que se hacen al Gobierno Federal, se aplican directamente de la cuenta de Obras de Infraestructura del activo fijo, con cargo a los Resultados del Ejercicio. Al 31 de diciembre de 2023 se realizó una transferencia de obra por el importe de 23,963,663 y al 31 de diciembre de 2022 no se realizó traspaso de Obra Pública.

➤ **Impuesto Sobre la Renta**

La Entidad está sujeta al Impuesto Sobre la Renta (ISR), el cual se calcula considerando como gravables o deducibles ciertos efectos de la inflación; la depreciación se calcula sobre valores en precios constantes y se acumula o deduce el efecto de la inflación sobre ciertos activos y pasivos monetarios, a través de la determinación del ajuste anual por inflación. Las pérdidas fiscales pueden ser amortizadas (deducidas) de las utilidades fiscales en los siguientes diez ejercicios.

Del 1º de enero al 31 de diciembre de 2023, se obtuvo un Resultado Fiscal de 93,626,197.0 pesos, con un Impuesto Sobre la Renta de 28,087,859.0 pesos del cual se acreditó contra los pagos provisionales realizados por 9,915,890 pesos, resultando un saldo a cargo de ISR de 18,171,969.0 así también se realizó un pago por ISR por dividendos por el importe de 14,409,458 se acreditará contra el resultado de ejercicio, se cuenta con un saldo a favor de ISR por Dividendos del Ejercicio 2022 por el importe de 6,369,319 que se acreditará contra el ISR del Ejercicio.

Del 1º de enero al 31 de diciembre de 2022, se obtuvo un Resultado Fiscal de 3,868,176.0 pesos, con un Impuesto Sobre la Renta de 1,160,453 pesos del cual se acreditó contra el ISR por pago de Dividendos quedando intactos los pagos provisionales realizados por 44,535,917.0 pesos, se realizó un pago de ISR por Dividendos de 7,529,767 disminuido el acreditamiento anterior queda un saldo de este concepto de 6,369,314, resultado un saldo a favor de ISR de ambos conceptos por 50,905,231.0 pesos. Del saldo de ISR de Personas Morales a favor se solicitó devolución ante la Administración Desconcentrada de Auditoría Fiscal de Sinaloa "1" el día 30 de noviembre de 2023 con número Folio DC442300060160 por el importe 44,535,917.0

Al 31 de diciembre de 2023, los impuestos a la utilidad de diferidos afectados a resultados fue por un cargo a los ingresos de 1,802,622.0; mientras que al 31 de diciembre de 2022 fue por un cargo a los gastos 613,266.0 pesos.

➤ **Participación de los Trabajadores en las Utilidades**

La participación de los trabajadores en las Utilidades del ejercicio, se calculó en base a la utilidad fiscal determinada de conformidad con lo establecido en el artículo 9 de la LISR.

Al 31 de diciembre de 2023, la Participación de los Trabajadores en las Utilidades fue por 3,797,147.0; mientras que, al 31 de diciembre de 2022, el resultado fue por 691,483.0 pesos.

Al 31 de diciembre de 2023, la afectación a resultados por concepto de la Participación de los Trabajadores en las Utilidades diferidas fue un cargo al ingreso 136,864.0 pesos; mientras que al 31 de diciembre de 2022, fue por un cargo al ingreso 98,239.0 pesos.

III.- NOTAS AL ESTADO DE VARIACIÓN EN LA HACIENDA PÚBLICA

➤ **Patrimonio Contribuido**

❖ **Capital social**

CUENTA PÚBLICA 2023

Está representada por 500 acciones fijas al 31 de diciembre de 2023 y 31 de diciembre de 2022 así como por 841,462 acciones de la parte variable por el periodo al 31 de diciembre de 2023 y al 31 de diciembre de 2022, con valor nominal de cien pesos cada una y se integra como sigue:

CAPITAL SOCIAL		
Concepto	2023	2022
Capital social fijo	50,000.0	50,000.0
Reexpresión a pesos a diciembre de 2007	169,503.0	169,503.0
Total capital social fijo	219,503.0	219,503.0
Capital social variable	84,146,200.0	84,146,200.0
Reexpresión a pesos a diciembre de 2007	12,134,239.0	12,134,239.0
Total capital social variable	96,280,439	96,280,439
Total Capital Social	96,499,942	96,499,942

Distribución Accionaria:

CAPITAL SOCIAL		
Concepto	2023	2022
Fijo sin derecho a retiro (Serie A-1)	49,900.0	49,900.0
Fijo sin derecho a retiro (Serie B-1)	100.0	100.0
Variables (Serie A-2)	42,915,000.0	42,915,000.0
Variables (Serie B-2)	41,231,200.0	41,231,200.0
Reexpresión a pesos a diciembre de 2007	12,303,742.0	12,303,742.0
Total Capital Social	96,499,942.0	96,499,942.0

Las acciones de la serie "A" sólo podrán ser suscritas por el Gobierno Federal, Estatal y Municipal, organismos descentralizados, empresas de participación estatal mayoritarias o sociedades mexicanas con cláusula de exclusión de extranjeros, o bien, por individuos mexicanos.

Las acciones de la serie "B" formarán el 49.0% restante de las que se encuentren en circulación y podrán ser libremente suscritos o adquiridos por cualquier persona física o moral.

CUENTA PÚBLICA 2023

La Cuenta de Capital social se integra de las siguientes aportaciones y disminuciones:

MOVIMIENTOS DE CAPITAL SOCIAL			
Concepto	Fecha de Aportación	Aportaciones de Capital	Capital Histórico Acumulado
Aportación Capital Social Inicial	Julio 1994	50,000.0	50,000.0
Aportación Capital Variable	Septiembre 1995	701,000.0	751,000.0
Aportación	Agosto 1996	1,889,900.0	2,640,900.0
Aportación	Junio 1998	141,000.0	2,781,900.0
Aportación	Diciembre 1998	1,000,000.0	3,781,900.0
Aportación	Enero 2003	24,783,500.0	28,565,400.0
Aportación	Noviembre 2005	12,477,400.0	41,042,800.0
Aportación	Agosto 2006	11,785,400.0	52,828,200.0
Aportación	Junio 2009	250,000,000.0	302,828,200.0
Aportación	Septiembre 2009	16,064,200.0	318,892,400.0
Aportación	Noviembre 2009	29,813,200.0	348,705,600.0
Aportación	Junio 2012	167,000,000.0	515,705,600.0
Aportación	Agosto 2012	143,129,500.0	658,835,100.0
Aportación	Diciembre 2014	86,000,000.0	744,835,100.0
Disminución	Julio 2017	82,732,100.0	662,103,000.0
Disminución	Julio 2018	16,796,900.0	645,306,100.0
Disminución	Enero 2020	326,392,400.0	318,913,700.0
Disminución	Marzo 2021	12,717,500.0	306,196,200.0
Disminución	Septiembre 2021	222,000,000	84,196,200.0

Al 31 de diciembre de 2023 al igual que al 31 de diciembre de 2022 la Entidad no realizo capitalización alguna.

➤ **Patrimonio Generado**

❖ **Utilidad Integral**

El importe de la utilidad integral que se presenta en el estado de variaciones en el capital contable, es el resultado de la actuación total de la empresa durante el periodo y está representado por la utilidad neta del periodo determinada y las partidas que se llevaron directamente al Capital Contable de conformidad con las Normas de Información Financiera, así como el I.S.R. diferido.

❖ **Capital contable y restricciones a las utilidades acumuladas**

El patrimonio de la Entidad durante el ejercicio 2023 sufrió un decremento debido al pago de aprovechamiento extraordinario solicitado en Oficio No. 349-B-458 de fecha 29 de noviembre emitido por la Subsecretaría de Ingresos de la Unidad de Política de Ingresos No Tributarios por un importe de 54,500,000.0 con cargo a las disponibilidades financieras, se recibió de la Coordinación General de Puertos y Marina Mercante, Dirección General de Fomento y Administración Portuaria Oficio no. DGFAP/DAEF/ -2766/2023 con fecha 04 de diciembre de 2023 donde se comunica que por instrucciones superiores a las Administraciones del Sistema portuario Nacional, a su digno cargo, solo deberán enterar el monto que no afecte o ponga en riesgo la operación de la Entidad, esta Entidad entregó el importe 35,322,000.0 pesos .

La distribución de utilidades acumuladas y las capitalizadas se encuentra sujeta a un impuesto de dividendos (Impuesto Sobre la Renta) a la tasa del 30.0%, cuando dichas utilidades no provengan del saldo de la Cuenta de Utilidad Fiscal Neta (CUFIN).

Asimismo, el impuesto podrá causarse en caso de liquidación de la sociedad o reducción de capital social, aplicando la mecánica que para cada uno de estos dos casos establece la Ley, en donde juegan un papel importante el importe del reembolso, la Cuenta de Capital de Aportación Actualizado (CUCA) y las cuentas de Utilidad Fiscal Neta Reinvertida (CUFINRE) y Utilidad Fiscal Neta (CUFIN), y en alguna circunstancia el costo por acción.

❖ **Aportaciones del Gobierno Federal del Año en Curso**

Al 31 de diciembre de 2023, la Entidad no ha recibido aportaciones del Gobierno Federal; así como tampoco las recibió durante el ejercicio 2022.

❖ **Resultado del ejercicio: Ahorro/Desahorro**

El importe del resultado integral que se presenta en el estado de variaciones en el patrimonio, es el resultado de la actuación total de la empresa durante el periodo y está representado por el Resultado del ejercicio: Ahorro/Desahorro, por un importe al 31 de diciembre de 2023 de 70,721,556.0 pesos y al 31 de diciembre de 2022 por 16,492,375.0 pesos; de este importe como lo marca la Ley de Sociedades Mercantiles "Art. 20 de las Utilidades netas de toda sociedad, deberá separarse anualmente el cinco por ciento, como mínimo, para formar el fondo de reserva...".

❖ **Resultado de ejercicios anteriores**

Al 31 de diciembre de 2023 y 31 de diciembre de 2022, el saldo acumulado asciende a 548.0 pesos y a 18,830,173.0 pesos respectivamente.

IV- NOTAS AL ESTADO DE FLUJOS DE EFECTIVO

- EFECTIVO Y EQUIVALENTES

El análisis de los saldos iniciales y finales al 31 de diciembre de 2023 y 2022 que figuran en la última parte del Estado de Flujo de Efectivo en la cuenta de efectivo y equivalentes es como sigue:

CUENTA PÚBLICA 2023

EFECTIVO Y EQUIVALENTES		
Descripción	2023	2022
Bancos/dependencias y otros	1,607,081.0	1,265,675.0
Inversiones temporales	26,125,021.0	5,570,523.0
Total	27,732,102.0	6,836,198.0

➤ **Adquisición de bienes muebles e inmuebles**

En Inversiones Bienes Muebles e Inmuebles al 31 de diciembre de 2023 fue 120,765,987 y de 146,415,609 al 31 de diciembre de 2022.

➤ **Conciliación de los Flujos Netos de Efectivo Netos de las Actividades de Operación y la cuenta de Ahorro/Desahorro antes de Rubros Extraordinarios**

Concepto	2023	2022
Ahorro/Desahorro antes de rubros extraordinarios	126,291,473.0	23,945,498.0
Movimientos de partidas (o rubros) que no afectan al efectivo		
Depreciación	2,218,577.0	2,972,415.0
Amortización	-	-
Incremento en las provisiones	5,268,438.0	2,657,397.0
Otros gastos contables que no afectan el efectivo	52,051,522.0	1,773,719.0
Otros ingresos contables que no afectan el efectivo	-1,939,486.0	-98,239.0
Incremento en inversiones producido por revaluación	-	-
Ganancia /pérdida en venta de propiedad, planta y equipo	-	-
Incremento en cuentas por cobrar	-2,029,134.0	147,831.0
Partidas Extraordinarias	55,569,917.0	7,453,123.0
Ahorro/Desahorro	70,721,556.0	16,492,375.0

CUENTA PÚBLICA 2023

V.- CONCILIACIÓN ENTRE LOS INGRESOS PRESUPUESTARIOS Y CONTABLES, ASÍ COMO ENTRE LOS EGRESOS PRESUPUESTARIOS Y GASTOS CONTABLES.

➤ **Conciliación entre los ingresos presupuestarios y contables**

Durante el periodo enero a diciembre de 2023, los ingresos recaudados por venta de servicios e ingresos diversos ascendieron a 343,222,650.0 pesos, en comparación con los 345,162,136.650.0 pesos registrados por concepto de ingresos contables devengados, a continuación se presenta la conciliación entre ambos ingresos:

Administración del Sistema Portuario Nacional Topolobampo, S.A. de C.V.		
Conciliación entre los Ingresos Presupuestarios y Contables		
Correspondiente del 1 de enero al 31 de diciembre de 2023		
(Cifras en pesos)		
1. Ingresos Presupuestarios		343,222,650.0
2. Más ingresos contables no presupuestarios		
Incremento por variación de inventarios	-	
Disminución del exceso de estimaciones por pérdida o deterioro u obsolescencia	-	
Disminución del exceso de provisiones	-	
Otros ingresos y beneficios varios	-	
Otros ingresos contables no presupuestarios	1,939,486.0	
3. Menos ingresos presupuestarios no contables		1,939,486.0
Productos de capital	-	
Aprovechamientos capital	-	
Ingresos derivados de financiamientos	-	
Otros Ingresos presupuestarios no contables	-	
4. Ingresos Contables (4 = 1 + 2 - 3)		345,162,136.0

➤ **Conciliación entre los egresos presupuestarios y gastos contables**

Durante el periodo de enero a diciembre de 2023, el presupuesto ejercido ascendió 276,861,137.0 pesos, en comparación con los 274,440,580.0 pesos registrados por concepto de gastos contables devengados, a continuación, se presenta la conciliación entre dichos egresos:

CUENTA PÚBLICA 2023

**Administración del Sistema Portuario Nacional Topolobampo, S.A. de C.V.
Conciliación entre los Egresos Presupuestarios y los Gastos Contables
Correspondiente del 1 de enero al 31 de diciembre de 2023**

1. Total de egresos (presupuestarios)	275,861,137.0
2. Menos egresos presupuestarios no contables	6,110,425.0
Mobiliario y equipo de administración	-
Mobiliario y equipo educacional y recreativo (Bienes Informáticos)	-
Equipo e instrumental médico y de laboratorio	-
Remolques, Vehículos y equipo de transporte	-
Maquinaria, otros equipos y herramientas	-
Bienes inmuebles	-
Activos intangibles	-
Obra pública en bienes propios	6,110,425.0
Acciones y participaciones de capital	-
Otros Egresos Presupuestales No Contables:	-
3. Más gastos contables no presupuestales	3,689,868.0
Estimaciones, depreciaciones, deterioros, obsolescencia y amortizaciones	2,218,577.0
Provisiones Impuestos Diferidos	-
Aumento por insuficiencia de estimaciones por pérdida o deterioro u obsolescencia	-
Pasivos por obligaciones laborales	-
Otros Gastos Contables No Presupuestales:	1,471,291.0
4. Total de Gasto Contable (4 = 1 - 2 + 3)	274,440,580.0

B. NOTAS DE MEMORIA (CUENTAS DE ORDEN)

Para dar cumplimiento a las disposiciones fiscales de la Ley del Impuesto Sobre la Renta así como en materia de presupuestos, se registraron en cuentas de orden contables y presupuestales los siguientes conceptos:

- Contables:
 - Resultado Fiscal del ejercicio
 - Fondo de reserva
 - Infraestructura del Gobierno Federal del título de concesión
 - Título de concesión
 - Aplicación fondo de reserva
 - Donación/Transferencia de Obra al Gobierno Federal

- Presupuestales
 - Presupuestarias (Cuentas de ingresos)
 - Presupuestarias (Cuentas de egresos)

Los importes de las cuentas de orden presupuestales de ingresos al 31 de diciembre de 2023, son los siguientes:

Cuenta	Nombre	2023
8.1.1	Ley de Ingresos Estimada	266,511,613.0
8.1.2	Ley de Ingresos por Ejecutar	331,521,917.0
8.1.3	Modificaciones a la Ley de Ingresos Estimada	331,521,917.0
8.1.4	Ley de Ingresos Devengada	343,222,650.0
8.1.5	Ley de Ingresos Recaudada	345,883,765.0

Los importes de las cuentas de orden presupuestales de egresos al 31 de diciembre de 2023, son los siguientes:

Cuenta	Nombre	2023
8.2.1	Presupuesto de Egresos Aprobado	266,511,613.0
8.2.2	Presupuesto de Egresos por Ejercer	331,521,917.0
8.2.3	Modificaciones al Presupuesto de Egresos Aprobado	331,521,917.0
8.2.4	Presupuesto de Egresos Comprometido	-
8.2.5	Presupuesto de Egresos devengado	276,861,137.0
8.2.6	Presupuesto de Egresos Ejercido	299,083,452.0
8.2.7	Presupuesto de Egresos Pagado	299,083,453.0

C. NOTAS DE GESTIÓN ADMINISTRATIVA

1. Introducción:

Los Estados Financieros de la Entidad proveen información financiera estratégica para los diferentes usuarios, tanto internos como externos a la institución.

Las presentes notas muestran el contexto y los aspectos económicos-financieros más relevantes que influyeron en las decisiones del periodo reportado, al 31 de diciembre de 2023.

Adicionalmente, este documento proporciona información sobre políticas, procedimientos, medidas de control interno y aspectos relacionados con el desempeño financiero, que permitirán proporcionar mayores elementos para la comprensión y el análisis de la información reflejada en los estados financieros.

2. Panorama Económico y Financiero:

Durante el periodo que se informa y siguiendo la estrategia de crecimiento del puerto de Topolobampo, la Entidad opero en condiciones económicas-financieras favorables, lo que permitió hacer frente a la demanda que la actividad portuaria exige; ya que se logró un incremento en los ingresos, en comparación al ejercicio anterior, así como también respecto a lo programado en el presente ejercicio. Esto fue posible con las obras públicas y privadas que se tienen en las terminales e instalaciones con las que cuenta esta Entidad. La generación de empleos y la búsqueda incansable para incrementar el tráfico portuario es muestra del crecimiento que la ASIPONA busca mediante una adecuada aplicación de actividades estratégicas, así como por una intensa campaña de promoción y de comercialización para la atracción de nuevos proyectos de negocios, que permita la diversificación en la operación de nuevas cargas.

La Entidad tiene como proyectos a corto plazos la entrada en operaciones de la terminal de refinados, así también se encuentra la movilización de metanol y la puesta en marcha del Proyecto de una Instalación de Usos Múltiples (IUM), donde se contempla el Régimen Aduanero de Recinto Fiscalizado y la incorporación de una nueva línea naviera, con la cual se fortalezca la competencia efectiva en el servicio de transporte marítimo de pasajeros y carga rodada en navegación de cabotaje.

Actualmente la Administración del Sistema Portuario Nacional Topolobampo, S.A. de C.V., siguiendo el objetivo estratégico plasmado en el Programa Maestro de Desarrollo Portuario que a la letra dice " Desarrollar, planificar y mantener la Infraestructura para el fortalecimiento de la competitividad del Puerto de Topolobampo" y "Fortalecer y mejorar una eficiente operación portuaria", la Entidad concreto el compromiso para atraer nuevos tipos de carga al puerto y coadyuvar con los diferentes sectores en la detonación de la actividad económica para proyectar un mayor ingreso en la región y en la ASIPONA.

En el ejercicio 2023, la Entidad participó en el Proyecto para impulsar el Cabotaje y el Transporte Marítimo de Corta Distancia (TMCD) en conjunto con la Coordinación General de Puertos y Marina Mercante, la Dirección General de Puertos y las ASIPONAS de Ensenada, Guaymas, Mazatlán, Altamira, Tampico y Tuxpan para la movilización de mercancías mediante cabotaje, con el aprovechamiento de la vía más segura para transportar productos; el mar, fortaleciendo la infraestructura y los servicios que se ofrecen en los puertos mexicanos.

3. Autorización e Historia:

Administración Portuaria Integral de Topolobampo, S.A. de C.V., es una Entidad paraestatal del Gobierno Federal que fue constituida el 22 de julio de 1994, y tiene como actividad la administración portuaria integral del puerto de Topolobampo mediante el uso, aprovechamiento y explotación de los bienes del dominio público de la federación que integran el recinto portuario del puerto de Topolobampo; el uso, aprovechamiento y explotación de las obras e instalaciones del Gobierno Federal ubicadas en el recinto portuario; la construcción de obras, terminales marítimas e instalaciones portuarias en el recinto portuario y la prestación de servicios portuarios al amparo del título de concesión otorgado por el Gobierno Federal por conducto de la Secretaría de Comunicaciones y Transportes de fecha 26 de julio de 1994. Este Título establece en el Capítulo III, diversas obligaciones de expansión, modernización y mantenimiento del área y de los bienes otorgados en concesión, la cláusula sexta expresamente señala que la concesión no crea derechos reales o acción posesoria de los bienes y la trigésima octava nos obliga a revertir las obras e instalaciones que queden adheridas a los bienes concesionados sin costo alguno.

Con fecha 07 de diciembre de 2020 en decreto por el que se reforman adicionan y derogan diversas disposiciones de la Ley Orgánica de La Administración Pública Federal, de la Ley de Navegación y Comercio Marítimo y la Ley de Puertos publicados en el Diario Oficial de la Federación en el artículo Cuarto Transitorio que a la letra dice:

Cuarto. Los recursos humanos, financieros y materiales con que cuenta la Secretaría de Comunicaciones y Transportes, respecto a la Coordinación General de Puertos y Marina Mercante, Incluidas las Administraciones Portuarias Integrales y en general todos aquellos recursos necesarios para la ejecución de las atribuciones que por virtud de este decreto serán trasladadas a la Secretaría de Marina...

Este decreto en su artículo Primero transitorio entrara en vigor a los ciento ochenta días naturales siguientes a su publicación en el Diario Oficial de la Federación.

El día 16 de noviembre de 2021 se publicó el Acuerdo Secretarial Núm. 380/2021, en el cual se da aviso general para dar a conocer la nueva denominación de las Empresas de Participación Estatal Mayoritarias, sectorizadas a la Secretaria de Marina.

Que el veintiuno de junio de dos mil veintiuno vía remota, la totalidad de las acciones de cada una de las Administraciones Portuarias Integrales, Sociedades Anónimas de Capital variable, en Asamblea General Extraordinaria por unanimidad de votos aprobaron el cambio de razón social de dichas Empresas Mayoritarias, como Administraciones del Sistema Portuario Nacional, Sociedades Anónimas de Capital Variable, denominación que se aprobó y registró la Secretaria de Economía y quedó protocolizada ante Notario número doscientos treinta y siete de la Ciudad de México y Notario del Patrimonio Inmobiliario Federal.

A continuación se informa del aprovechamiento para la empresa por la cesión:

Concesión y contraprestación al gobierno federal

➤ **Concesión**

De conformidad con lo dispuesto en la Ley de Puertos publicada en el Diario Oficial de la Federación el 26 de julio de 1994, se obtuvo el título de concesión para el uso, aprovechamiento y explotación de bienes de dominio público de la federación y que integran el Recinto Portuario de

Topolobampo en el municipio de Ahome, en el estado de Sinaloa, para ejecutar las obras e instalaciones que formen el puerto, y la prestación de servicios portuarios. La concesión no crea derechos reales, ni posesión alguna sobre los bienes y obliga a que el control mayoritario y administrativo recaiga en socios mexicanos.

Al término de la concesión las obras e instalaciones adheridas de manera permanente a los bienes de dominio público, quedarán a favor de la nación, sin costo alguno y libres de todo gravamen.

➤ **Obligaciones con el Gobierno Federal**

De acuerdo al artículo 37 de la Ley de Puertos se liquida al Gobierno Federal la contraprestación en un 4.5% y 1.5%, porcentajes autorizados por la Secretaría de Hacienda y Crédito Público, los cuales se clasifican en tarifa "A" y "B", y se aplican en función a los ingresos brutos base del aprovechamiento, sin considerar los provenientes de la enajenación de terrenos o de otros activos fijos, ingresos por recuperación de seguros ni los ingresos por productos financieros obtenidos de manera mensual. De estos aprovechamientos que se liquidan mensualmente a la Secretaría de Hacienda y Crédito Público, los correspondientes a la tarifa "B" se acreditan del monto total a pagar para ser aplicados vía Fondo de Reserva contra la obra pública que se ejecute.

El importe total a favor de la Federación que se pagó por este concepto al 31 de diciembre de 2023 es de 20,100,596.0 pesos y 16,422,389.0 pesos al 31 de diciembre de 2022. Incluyendo el pasivo por 1,044,329.0 pesos al 31 de diciembre de 2023 y 1,516,921.0 pesos al 31 de diciembre de 2022, respectivamente.

4. Organización y Objeto Social:

El Objeto social de Administración del Sistema Portuario Nacional Topolobampo, mediante el ejercicio de los derechos y obligaciones derivados de la concesión que el Gobierno Federal otorgó para el uso, aprovechamiento y explotación de los bienes del dominio público federal, la construcción de obras e instalaciones portuarias y la prestación de servicios portuarios, así como la administración de los bienes que integran su zona de desarrollo, siendo su principal actividad la administración del Puerto de Topolobampo, la cual está constituida como una Sociedad Anónima.

Las obligaciones fiscales a cargo de la Entidad por el ejercicio 2023, son el pago del Impuesto Sobre la Renta y el traslado del Impuesto al Valor Agregado generado o retenido, retención 5% al millar, el pago de los impuestos generados por la contratación de personal (seguridad social), así como el pago de contraprestaciones a la Secretaría de Marina. Su estructura organizacional es la autorizada por la Secretaría de Hacienda y Crédito Público, y sus acciones legales y normativas son atendidas a través de nuestra Coordinadora Sectorial, la Coordinación General de Puertos y Marina Mercante, dependiente de la Secretaría de Marina, no es integrante de algún fideicomiso o análogos.

5. Bases de Preparación de los Estados Financieros:

Las políticas contables que sigue la Compañía están de acuerdo con las Normas Específicas de Información Financiera Gubernamental para el Sector Paraestatal (NEIFGSP), Norma General de Información Financiera Gubernamental (NGIFG), Normas de Información Financiera Gubernamental (NIFG), Normas Específicas de Información Financiera Gubernamental (NEIFG), las cuales requieren que la administración de la Compañía efectúe ciertas estimaciones y utilice determinados supuestos para valorar algunas de las partidas de los estados financieros y para

efectuar las revelaciones que se requieren en los mismos. La administración de la Entidad considera que las estimaciones y supuestos utilizados fueron adecuados en las circunstancias.

Las normas y disposiciones en materia contable-presupuestaria emitidas por el Gobierno Federal, tienen como finalidad asegurar el buen uso y manejo de los recursos públicos, por lo que el objetivo fundamental de la información financiera elaborada por la Entidad, no sólo se concreta a la utilidad para la toma de decisiones, sino que debe responder en primera instancia a la rendición de cuentas y a la fiscalización a que se encuentra sujeto por mandato constitucional.

Las principales políticas contables seguidas por la Entidad son las siguientes:

Como parte de las características de la contabilidad gubernamental, se encuentra su vinculación con el control presupuestario; los Estados Financieros contienen los aspectos financieros y patrimoniales, lo que permite evaluar a la Entidad conforme a las normas y requerimientos de los órganos fiscalizadores.

En cuanto al alcance de la información financiera de la Entidad, presenta lo siguiente:

- La información financiera de la Entidad se refiere a información contable, presupuestaria y patrimonial, está dirigida principalmente a los usuarios facultados para su revisión; por lo que se requiere de un juicio profesional experimentado en la materia, para su análisis;
- Las operaciones se registran a valor histórico, no representan valores actuales o de mercado;
- La información contenida en los Estados Financieros se refiere a hechos pasados, y en términos generales puede ayudar a los usuarios que la utilizan a prever las consecuencias de eventos pasados y presentes, más, sus componentes futuros no se derivan necesariamente de la situación que muestran al cierre del período contable.
- Características del Sistema de Contabilidad Gubernamental;

La Secretaría de Hacienda y Crédito Público a través de la Unidad de Contabilidad Gubernamental e Informes sobre la Gestión Pública emitió la siguiente Normatividad:

Marco Conceptual

Postulados Básicos de Contabilidad Gubernamental

Normas Generales de Información Financiera Gubernamental

Normas de Información Financiera Gubernamental

Normas Específicas de Información Financiera Gubernamental

Normas Específicas de Información Financiera Gubernamental Sector Paraestatal

Características del Sistema de Contabilidad Gubernamental:

Organismo emisor de normas contables.

Con fecha 31 de diciembre de 2008, El H. Congreso de la Unión aprobó la Ley General de Contabilidad Gubernamental (LGCG) vigente a partir de 1º de enero de 2009; esta Ley tiene como objeto establecer los criterios generales que regirán la contabilidad gubernamental y la emisión de información financiera de los entes públicos, con el fin de lograr su adecuada armonización.

La Ley, establece la creación de un Consejo Nacional de Armonización Contable (CONAC), el cual tiene por objeto la emisión de las normas contables y lineamientos para la generación de información financiera que aplicarán los entes públicos, el CONAC emitió durante el ejercicio 2009 y 2010 las siguientes disposiciones:

Marco Conceptual de Contabilidad Gubernamental.

Postulados Básicos de Contabilidad Gubernamental.

Normas y Metodología para la Determinación de los Momentos Contables de los Egresos.

Normas y Metodología para la Determinación de los Momentos Contables de los Ingresos.

Lineamientos sobre los indicadores para medir los avances físicos y financieros relacionados con los recursos públicos federales.

Clasificador por Tipo de gasto.

Clasificador funcional del gasto.

Clasificador por Objeto del Gasto.

Lineamientos mínimos relativos al Diseño e Integración del Registro en los libros Diario, Mayor e Inventarios y Balances (Registro Electrónico).

Manual de Contabilidad Gubernamental.

Reglas de Registro y Valoración del Patrimonio y sus elementos específicos.

6. Políticas de contabilidad significativas:

Las principales políticas contables de la Entidad, las cuales están de acuerdo con las Normas Específicas de Información Financiera Gubernamental para el Sector Paraestatal y para el caso de la Administración del Sistema Portuario Nacional, coinciden esencialmente con las Normas de Información Financiera emitidas por el Consejo Mexicano para la Investigación y Desarrollo de Normas de Información Financiera, A.C. (CINIF), y se resumen a continuación.

- **No reconocimiento de los efectos de la inflación en la información financiera al 31 de diciembre de 2023 y 31 de diciembre de 2022**

Los estados financieros que se acompañan, fueron preparados conforme a las disposiciones de la NEIFGSP 007 (Norma de Información Financiera para el reconocimiento de los efectos de la inflación, emitida por la Secretaría de Hacienda y Crédito Público a través de la Unidad de Contabilidad Gubernamental e Informes Sobre la Gestión Pública). Dicha norma señala que el reconocimiento debe efectuarse conforme a la Norma de Información Financiera B-10 "Efectos de la Inflación" y sus adecuaciones, emitido por el Consejo Mexicano para la Investigación y Desarrollo de Normas de Información Financiera A.C. (CINIF).

Derivado del entorno económico en el que opera la Entidad, corresponde a un ambiente no inflacionario, en virtud de la incidencia en los principales indicadores económicos del País; se considera que la inflación acumulada de los tres ejercicios anuales anteriores es menor que el 26.0% (8.0% promedio anual) y además, de acuerdo con los pronósticos económicos de los organismos oficiales, se identifica una tendencia en ese mismo sentido (inflación baja).

La Entidad reexpresó los estados financieros hasta el 31 de diciembre del ejercicio de 2007.

El porcentaje de inflación en los últimos tres ejercicios a la fecha de la presentación de los estados financieros por los ejercicios 2021-2023, fue en 2021 de 7.36%, 2022 de 7.80% y al 31 de diciembre de 2023 de 4.66%, lo que representa un promedio del 6.60% en los tres ejercicios; así mismo la inflación acumulada en los últimos tres ejercicios fue del 19.32%.

➤ **Beneficio a los empleados**

Se tiene establecido un plan de retiro para el personal, basado principalmente en los años de servicio cumplidos por los empleados y sus remuneraciones a la fecha de retiro. Las obligaciones y costos relativos a estos planes, correspondientes a las primas de antigüedad que los empleados tienen derecho a recibir al terminar la relación laboral después de 15 años de servicio, y las remuneraciones que se pagan al término de la relación laboral antes de haber llegado a su edad de retiro, así como las indemnizaciones y gratificaciones extraordinarias; son reconocidas en base a los estudios elaborados por peritos independientes al 31 de diciembre de cada ejercicio.

La NIFFGG 005 "Obligaciones Laborales", señala la obligación de aplicar esta norma contable gubernamental para el reconocimiento de las obligaciones al retiro de los trabajadores. Los demás pagos basados en la antigüedad a que puedan tener derecho los trabajadores, en caso de separación, incapacidad o muerte, de acuerdo con la Ley federal del Trabajo, se reconocen en los resultados en el ejercicio en que se realizan.

Su integración al 31 de diciembre de 2023 y 31 de diciembre de 2022, es como sigue:

CUENTA PÚBLICA 2023

- Obligaciones laborales:

Descripción	2023	2022
Indemnización legal		
Personal de planta	5,050,637.0	3,922,791.0
Total Indemnización Legal	5,050,637.0	3,922,791.0
Prima Antigüedad		
Personal de planta	1,296,912.0	953,467.0
Total Prima de Antigüedad	1,296,912.0	953,467.0
Las tasas de descuento y de incremento salarial utilizada durante el 2023 fue del 9.70% y del 7.04%.		
Total Provisión de Obligaciones Laborales	6,347,549.0	4,876,258.0

7. Posición en Moneda Extranjera y Protección por Riesgos Cambiarios:

Las operaciones en moneda extranjera que realiza la Entidad, se registran en moneda nacional a los tipos de cambio vigentes cuando se realizan.

La Entidad no realiza operaciones de ingresos en moneda extranjera, así como el que al 31 de diciembre de 2023, no cuenta con saldos de naturaleza deudora y/o acreedora derivada de operaciones en moneda extranjera; sin embargo, la Entidad tiene establecido el reconocer los activos o pasivos generados por operaciones en moneda extranjera al tipo de cambio vigente a la fecha del cierre del ejercicio.

Las diferencias originadas por las fluctuaciones en el tipo de cambio entre las fechas de concertación de la transacción y las de su liquidación o valuación al cierre del ejercicio, se registran en los resultados del periodo dentro del costo integral de financiamiento.

8. Reporte analítico del activo:

➤ Inmuebles, maquinaria y equipo

Se registran al costo de adquisición y su depreciación se calcula sobre el monto original de la inversión, siguiendo el método de línea recta a partir del mes siguiente al de su adquisición, aplicando las tasas máximas que autoriza la Ley del Impuesto Sobre la Renta, como a continuación se indica.

CUENTA PÚBLICA 2023

% DEPRECIACIÓN	
Concepto	%
Maquinaria y Equipo	10.0%
Equipo de Transporte	25.0%
Equipo Marítimo	10.0%
Equipo de Cómputo	30.0%
Otros Equipos	10.0%
Mobiliario y Equipo	10.0%
Obra Pública	5.0%

Al 31 de diciembre de 2023 y 31 de diciembre de 2022 la depreciación se presenta de forma histórica, así mismo se presenta con el efecto de actualización por reexpresión vigente al cierre de 2007.

➤ Integración de los Bienes Muebles:

BIENES MUEBLES				
Concepto	Inversión	Depreciación acumulada	Neto	
			2023	2022
Maquinaria, Otros Equipos y Herramientas	44,002,171.0	42,767,764.0	1,234,407.0	2,894,117.0
Equipo de Transporte	9,322,237.0	9,322,237.0	-	-
Mobiliario y Equipo de Administración	11,292,232.0	11,072,188.0	220,044.0	654,039.0
Total	64,616,640.0	63,162,189.0	1,454,451.0	3,548,156.0

➤ Integración de Bienes Inmuebles, Infraestructura y Construcciones en Proceso:

BIENES INMUEBLES, INFRAESTRUCTURA Y CONSTRUCCIÓN EN PROCESO				
Concepto	Inversión	Depreciación acumulada	Neto	
			2023	2022
Terrenos	71,325.0	-	71,325.0	71,325.0
Subtotal Bienes Inmuebles	71,325.0	-	71,325.0	71,325.0
Construcción de Obra de Atraque Sur en Terminal Transbordadores	2,512,950.0	749,230.0	1,763,720.0	1,888,592.0
Subtotal de Infraestructura	2,512,950.0	749,230.0	1,763,720.0	1,888,592.0
Ampliación Muelle de Gráneles posición No.3	44,879,183.0	-	44,879,183.0	44,879,183.0
Proyecto Ejecutivo Ampliación Espuelas Ferrocarril	97,604.0	-	97,604.0	97,604.0
Adecuación de Línea Red Contra incendios en zona de patios	6,110,425.0	-	6,110,425.0	-
Subtotal de Construcciones en Proceso	51,087,212.0	-	51,087,212.0	44,976,787.0
Total	53,671,487.0	749,230.0	52,922,257.0	46,936,704.0

CUENTA PÚBLICA 2023

➤ Integración de Intangibles:

BIENES INTANGIBLES		
Descripción	2023	2022
Licencias	249,535.0	311,918.0
Total	249,535.0	311,918.0

➤ Obras e instalaciones

La concesión no crea derechos reales, ni posesión alguna sobre los bienes, por lo que las obras e instalaciones adheridas de manera permanente a los bienes de dominio público, quedan a favor de la nación, sin costo alguno y libre de gravamen.

Con base en lo antes descrito, las erogaciones que se efectúan por éstos conceptos se contabilizan dentro del activo fijo.

La Entidad solicita confirmación de criterios ante la SHCP, consistente en deducir para efectos del ISR la parte de las inversiones en obras no deducidas, sino hasta el momento de que estas son transferidas al Gobierno Federal, de acuerdo a lo establecido en Condición Trigésimo octava (Reversión) del Título de Concesión.

La resolución favorable de la solicitud de confirmación de criterio solicitada ante la SHCP, sobre la transferencia de activos (Obra) al Gobierno Federal, se contabiliza en una partida dentro del estado de resultados.

9. Fideicomisos, Mandatos y Análogos:

"Sin información que revelar".

10. Reporte de la Recaudación:

El presupuesto programado modificado del ejercicio 2023 fue por 331,521,917.0 pesos, captándose al cierre del mismo 345,883,765.0 pesos, presentándose una variación en incremento de 14,361,848.0 pesos lo que representa un 4.3% que a continuación se describe:

En los ingresos por venta de bienes y servicios se captaron 334,853,797.0 pesos, un monto mayor de 13,042,200.0 pesos, un 4.0%, respecto de los ingresos programados 321,811,597.0 pesos; la principal variación se debe por un mayor ingreso en el rubro de Infraestructura por un importe de 9,990,711.0 pesos producto que la entidad obtuvo en una mayor captación en los ingresos por la prestación de servicios conexos, incremento en los servicios por almacenajes y el movimiento de 20,742 pasajeros más de los programados, así como la obtención de un importe de 3,051,489.0 de ingresos por Cesiones principalmente por las actualizaciones en contraprestación de Cesión Parcial de Derechos.

En ingresos diversos se captaron 11,029,968.0 pesos, importe mayor en 1,319,648.0 pesos respecto de lo programado para el ejercicio por 9,710,320.0 pesos; de los cuales hubo un incremento de 1,319,419.0 pesos, que provienen de productos financieros, que representan los ingresos

CUENTA PÚBLICA 2023

obtenidos por los rendimientos de las disponibilidades bancarias, así como los intereses de clientes, de otros productos la captación fue por limpieza y desazolve.

REPORTE DE RECAUDACIÓN

Descripción	Presupuesto Modificado 2023	Ingresos Obtenidos 2023	Diferencia
Ingresos por Infraestructura	170,411,071.0	180,401,782.0	9,990,711.0
Ingresos por Cesiones	151,400,526.0	154,452,015.0	3,051,489.0
Ingresos por productos financieros	9,708,906.0	11,028,325.0	1,319,419.0
Otros Ingresos	1,414.0	1,643.0	229.0
Total	331,521,917.0	345,883,765.0	14,361,848.0

Para el ejercicio 2024, se tiene programado recaudar ingresos por un monto de 282,189,666.0 pesos.

11. Información sobre la Deuda y el Reporte Analítico de la Deuda:

Como parte integrante de este informe se presenta el Estado Analítico de la Deuda y Otros Pasivos al 31 de diciembre de 2023. En este estado se muestra el pasivo al cierre del ejercicio ya que no se tiene deuda pública.

12. Calificaciones Otorgadas:

“Sin información que revelar”.

13. Procesos de mejora (principales políticas de control interno):

Derivado de las acciones de mejora efectuadas de la autoevaluación del Sistema de Control Interno Institucional 2023, el cual es presentado ante la Secretaría de la Función Pública (SFP), así como al Órgano de Gobierno de esta Entidad, cabe destacar los siguientes resultados relevantes:

- Con referencia al Sistema de Control Interno Institucional correspondiente al ejercicio 2023, se dio cumplimiento al Acuerdo por el que se emiten las Disposiciones y el Manual Administrativo de Aplicación General en Materia de Control Interno, publicado en el DOF el 3 de noviembre de 2016 y reformado el 05 de septiembre de 2018, esta Entidad elaboró la matriz de riesgos, mapa de riesgos institucional y el programa de trabajo de administración de riesgos (PTAR), en apego a los numerales 22,23,24,25,26 y 27 del Acuerdo antes mencionado.

El personal directivo de la Entidad se reúne de manera programada para analizar los resultados que se generan y tomar las decisiones que permitan ir mejorando en materia de productividad, financiera e infraestructura; resultados que son mostrados trimestralmente al Órgano de Gobierno, en las reuniones de Consejo, procediendo la Entidad a atender las recomendaciones que dicte dicho Órgano.

Cabe mencionar que la Entidad se encuentra certificada en la Norma Mexicana NMX-R-025-SCFI-2015 en Igualdad Laboral y No Discriminación, con vigencia 2022-2026, por lo que se refuerzan estos programas con la atención a las obligaciones de la Norma. Así mismo, la ASIPONA Topolobampo se encuentra certificada en las normas ISO 9001:2015 del Sistema de Gestión de la Calidad, ISO 14001:2015 del Sistema de Gestión Ambiental e ISO 45001:2018 del Sistema de Gestión de Seguridad y Salud en el Trabajo, con vigencia de octubre 2023 a octubre 2026, por lo que la Entidad trabaja constantemente en identificar y evaluar sus aspectos ambientales, sus peligros y riesgos en materia de seguridad y salud en el trabajo y sus riesgos y oportunidades, así como en establecer controles operacionales para satisfacer con calidad y costos competitivos la demanda de infraestructura y servicios que la comunidad portuaria requiere, con lo que se busca ser un puerto mexicano líder en exportación agrícola y en transporte de pasajeros en el Mar de Cortés.

14. Información por segmentos:

"Sin información que revelar".

15. Eventos posteriores al cierre:

"Sin información que revelar".

16. Partes relacionadas:

No existen partes relacionadas, que ejerzan o pudieran ejercer influencia significativa sobre la toma de decisiones financieras y operativas de la Entidad.


17. Información adicional:

➤ Contingencias


Al 31 de diciembre de 2023, el departamento jurídico de la Entidad informa que se encuentran vigentes un total de 57 juicios y 3 procedimientos administrativos, mismos que se relacionan a continuación de acuerdo a la materia en que son tratados: treinta y cuatro juicios en juzgados laborales; cuatro en materia mercantil; tres juicios en lo contencioso administrativo; tres juicios en línea radicado en el Tribunal Federal de Justicia Administrativa, tres juicios radicado en juzgado de distrito, en la ciudad de la Paz, B.C.; tres procedimientos administrativos ante la DGP; cinco juicios de amparo en juzgados de distrito en la ciudad de los Mochis, Sin., dos Juicio Contencioso Administrativo en la Ciudad de Mexico, un Juicio de Nulidad radicado en el Tribunal Federal de Justicia Administrativa de la ciudad de Guadalajara Jalisco y dos denuncia penal en FGR.

CUENTA PÚBLICA 2023

"Bajo protesta de decir verdad declaramos que los Estado Financieros y sus notas, son razonablemente correctos y son responsabilidad del emisor".



Autorizó: Ing. Carlos Meraz Zavala
Director General



Elaboró: L.C. Mario Gustavo Montesinos Valenzuela
Gerente de Administración y Finanzas

**ADMINISTRACIÓN DEL SISTEMA PORTUARIO NACIONAL
TOPOLOBAMPO, S.A. DE C.V.**

**ESTADOS FINANCIEROS PRESUPUESTARIOS DICTAMINADOS
AL 31 DE DICIEMBRE DE 2023**

ÍNDICE

- I. INFORME DE LOS AUDITORES INDEPENDIENTES

- II. ESTADOS FINANCIEROS PRESUPUESTARIOS:
 - a) ESTADO ANALÍTICO DE INGRESOS
 - b) ESTADO INGRESOS DE FLUJO DE EFECTIVO
 - c) ESTADO EGRESOS DE FLUJO DE EFECTIVO
 - d) ESTADO ANALÍTICO DEL EJERCICIO DEL PRESUPUESTO DE EGRESOS EN CLASIFICACIÓN ADMINISTRATIVA
 - e) ESTADO ANALÍTICO DEL EJERCICIO DEL PRESUPUESTO DE EGRESOS EN CLASIFICACIÓN ADMINISTRATIVA (ARMONIZADO)
 - f) ESTADO ANALÍTICO DEL EJERCICIO DEL PRESUPUESTO DE EGRESOS EN CLASIFICACIÓN ECONÓMICA Y POR OBJETO DEL GASTO
 - g) ESTADO ANALÍTICO DEL EJERCICIO DEL PRESUPUESTO DE EGRESOS EN CLASIFICACIÓN ECONÓMICA (ARMONIZADO)
 - h) ESTADO ANALÍTICO DEL EJERCICIO DEL PRESUPUESTO DE EGRESOS EN CLASIFICACIÓN POR OBJETO DEL GASTO (ARMONIZADO)
 - i) ESTADO ANALÍTICO DEL EJERCICIO DEL PRESUPUESTO DE EGRESOS EN CLASIFICACIÓN FUNCIONAL PROGRAMÁTICA
 - j) ESTADO ANALÍTICO DEL EJERCICIO DEL PRESUPUESTO DE EGRESOS EN CLASIFICACIÓN FUNCIONAL (ARMONIZADO)
 - k) GASTO POR CATEGORÍA PROGRAMÁTICA (ARMONIZADO)
 - l) GASTO POR CATEGORÍA PROGRAMÁTICA
 - m) CONCILIACIÓN ENTRE LOS INGRESOS PRESUPUESTARIOS Y CONTABLES
 - n) CONCILIACIÓN ENTRE LOS EGRESOS PRESUPUESTARIOS Y LOS GASTOS CONTABLES
 - o) NOTAS A LOS ESTADOS PRESUPUESTARIOS

Culiacán, Sinaloa.
Marzo 12 de 2024.

A la Secretaría de la Función Pública
Al Órgano de Gobierno de la
**Administración del Sistema Portuario
Nacional Topolobampo, S.A. de C.V.**
Topolobampo, Sinaloa

Opinión

Hemos auditado los estados e información financiera presupuestaria de la Entidad Gubernamental **Administración del Sistema Portuario Nacional Topolobampo, S.A. de C.V., (Entidad)**, correspondientes al ejercicio presupuestario comprendido del 01 de enero al 31 de diciembre de 2023, que comprenden los estados analítico de ingresos; de ingresos de flujo de efectivo; de egresos de flujo de efectivo; analítico del presupuesto de egresos en clasificación administrativa; analítico del ejercicio del presupuesto de egresos en clasificación económica y por objeto del gasto; analítico del ejercicio del presupuesto de egresos en clasificación funcional programática, así como las notas explicativas a los estados e información financiera presupuestaria que incluyen un resumen de las políticas presupuestarias significativas.

En nuestra opinión, los estados e información financiera presupuestaria adjuntos de la **Entidad Gubernamental Administración del Sistema Portuario Nacional Topolobampo, S.A. de C.V.**, mencionados en el párrafo anterior, están preparados, en todos los aspectos materiales, de conformidad con las disposiciones establecidas en la Ley General de Contabilidad Gubernamental y en la Ley Federal de Presupuesto y Responsabilidad Hacendaria y su Reglamento, el Manual de Contabilidad Gubernamental para el Sector Paraestatal Federal; el Manual de Contabilidad Gubernamental para el Poder Ejecutivo Federal; la normativa emitida por el CONAC; y, las normas y lineamientos emitidos por la Unidad de Contabilidad Gubernamental de la SHCP

Fundamento de la opinión

Hemos llevado a cabo nuestra auditoría de conformidad con las Normas Internacionales de Auditoría. Nuestras responsabilidades, de acuerdo con estas normas, se describen con más detalle en la sección "Responsabilidades del auditor para la auditoría de los estados e información financiera presupuestaria" de nuestro informe. Somos independientes de la entidad de conformidad con el Código de Ética Profesional del Instituto Mexicano de Contadores Públicos, A.C., junto con los requerimientos de ética que son aplicables a nuestras auditorías de los estados financieros presupuestarios en México, y hemos cumplido con las demás responsabilidades de ética de conformidad con esos requerimientos y con el Código de Ética Profesional. Consideramos que la evidencia de auditoría que hemos obtenido proporciona una base suficiente y apropiada para nuestra opinión.

Párrafo de énfasis base de preparación y utilización de este informe

Los estados e información financiera presupuestaria adjuntos, fueron preparados para cumplir con los requerimientos normativos gubernamentales a que está sujeta la **Entidad** y para ser integrados en el Reporte de la Cuenta de Pública Federal, los cuales están presentados en los formatos que para tal efecto fueron establecidos por la Unidad de Contabilidad Gubernamental de la Secretaría de Hacienda y Crédito Público; consecuentemente, éstos pueden no ser apropiados para otra finalidad. Nuestra opinión no se modifica por esta cuestión.

Otra cuestión

La administración de la **Entidad** Gubernamental ha preparado un juego de estados financieros al y por el año terminado el 31 de diciembre de 2023 de conformidad con las disposiciones en materia de información financiera que están establecidas en la Ley General de Contabilidad Gubernamental, sobre los cuales emitimos una opinión limpia con párrafos de énfasis, con fecha 11 de marzo de 2024, conforme a las Normas Internacionales de Auditoría.

Responsabilidades de la administración y de los encargados del gobierno de la entidad sobre los estados e información financiera presupuestaria

La administración es responsable de la preparación de los estados e información financiera presupuestaria adjuntos de conformidad con las disposiciones establecidas en la Ley General de Contabilidad Gubernamental y en la Ley Federal de Presupuesto y Responsabilidad Hacendaria y su Reglamento, y del control interno que la administración consideró necesario para permitir la preparación de los estados e información financiera presupuestaria libre de incorrección material debida a fraude o error.

Los encargados del gobierno de la **Entidad** son responsables de la supervisión del proceso de información financiera de la **Entidad**.

Responsabilidades del auditor sobre la auditoría de los estados e información financiera presupuestaria

Nuestros objetivos son obtener una seguridad razonable sobre de que los estados financieros, en su conjunto, se encuentran libres de incorrección material, debido a fraude o error, y emitir un informe de auditoría que contiene nuestra opinión. Seguridad razonable es un alto nivel de seguridad, pero no es una garantía, de que una auditoría realizada de conformidad con las Normas Internacionales de Auditoría siempre detecte una incorrección material cuando existe. Las incorrecciones pueden deberse a fraude o error y son consideradas materiales si individualmente, o en su conjunto, puede preverse razonablemente que influyan en las decisiones económicas que los usuarios hacen basándose en los estados financieros.

Como parte de una auditoría de conformidad con las Normas Internacionales de Auditoría, aplicamos nuestro juicio profesional y mantenemos una actitud de escepticismo profesional durante toda la auditoría. También:

- Identificamos y evaluamos los riesgos de incorrección material en los estados financieros, debida a fraude o error, diseñamos y aplicamos los procedimientos de auditoría para responder a esos riesgos y obtener evidencia de auditoría suficiente y apropiada para obtener una base para nuestra opinión.



VEGA · PRIETO & ASOCIADOS

El riesgo de no detectar una incorrección material debida a fraude es mayor que en el caso de una incorrección material debida a error, ya que el fraude puede implicar colusión, falsificación, manifestaciones intencionalmente erróneas, omisiones intencionales o la anulación del control interno.

- Obtenemos conocimiento del control interno importante para la auditoría con el fin de diseñar los procedimientos de auditoría que consideramos adecuados en las circunstancias, y no con la finalidad de expresar una opinión sobre la eficacia del control interno de la **Entidad**.
- Evaluamos lo apropiado de las políticas contables utilizadas y la razonabilidad de las estimaciones contables, así como las revelaciones hechas por la administración de la **Entidad**.

Nos comunicamos con los responsables del gobierno de la **Entidad** en relación, entre otras cuestiones, con el alcance planeado y el momento de realización de la auditoría y los hallazgos importantes de la auditoría, así como cualquier deficiencia significativa en el control interno que identificamos durante nuestra auditoría.

Atentamente
Vega, Prieto y Asociados, S. C.

Carlos A. Vega Arellano

C.P.C. Carlos Arturo Vega Arellano
Socio

Cuenta Pública 2023

CUENTA PÚBLICA 2023
ESTADO ANALÍTICO DE INGRESOS
J2W ADMINISTRACIÓN DEL SISTEMA PORTUARIO NACIONAL TOPOLOBAMPO, S.A. DE C.V.
(PESOS)

Rubro de Ingresos	INGRESO					DIFERENCIA
	ESTIMADO	AMPLIACIONES Y REDUCCIONES	MODIFICADO	DEVENGADO	RECAUDADO	
	(1)	(2)	(3 = 1 + 2)	(4)	(5)	
Impuestos	0	0	0	0	0	0
Cuotas y Aportaciones de Seguridad Social	0	0	0	0	0	0
Contribuciones de Mejoras	0	0	0	0	0	0
Derechos	0	0	0	0	0	0
Productos	0	0	0	0	0	0
Aprovechamientos	0	0	0	0	0	0
Ingresos por Venta de Bienes, Prestación de Servicios y Otros Ingresos	266,511,613	65,010,304	331,521,917	343,222,650	345,883,765	79,372,152
Participaciones, Aportaciones, Convenios, Incentivos Derivados de la Colaboración Fiscal y Fondos Distintos de Aportaciones	0	0	0	0	0	0
Transferencias, Asignaciones, Subsidios y Subvenciones, y Pensiones y Jubilaciones	0	0	0	0	0	0
Ingresos Derivados de Financiamientos	0	0	0	0	0	0
Total^{1/}	266,511,613	65,010,304	331,521,917	343,222,650	345,883,765	79,372,152
				Ingresos Excedentes		79,372,152

Estado Analítico de Ingresos por Fuente de Financiamiento	INGRESO					DIFERENCIA
	ESTIMADO	AMPLIACIONES Y REDUCCIONES	MODIFICADO	DEVENGADO	RECAUDADO	
	(1)	(2)	(3 = 1 + 2)	(4)	(5)	
Ingresos del Poder Ejecutivo Federal o Estatal y de los Municipios	0	0	0	0	0	0
Impuestos	0	0	0	0	0	0
Cuotas y Aportaciones de Seguridad Social	0	0	0	0	0	0
Contribuciones de Mejoras	0	0	0	0	0	0
Derechos	0	0	0	0	0	0
Productos	0	0	0	0	0	0
Aprovechamientos	0	0	0	0	0	0
Participaciones, Aportaciones, Convenios, Incentivos Derivados de la Colaboración Fiscal y Fondos Distintos de Aportaciones	0	0	0	0	0	0
Transferencias, Asignaciones, Subsidios y Subvenciones, y Pensiones y Jubilaciones	0	0	0	0	0	0
Ingresos de los Entes Públicos de los Poderes Legislativo y Judicial, de los Organos Autónomos y del Sector Paraestatal o Paramunicipal, así como de las Empresas Productivas del Estado	266,511,613	65,010,304	331,521,917	343,222,650	345,883,765	79,372,152
Cuotas y Aportaciones de Seguridad Social	0	0	0	0	0	0
Productos	0	0	0	0	0	0
Ingresos por Ventas de Bienes, Prestación de Servicios y Otros Ingresos	266,511,613	65,010,304	331,521,917	343,222,650	345,883,765	79,372,152
Transferencias, Asignaciones, Subsidios y Subvenciones, y Pensiones y Jubilaciones	0	0	0	0	0	0
Ingresos Derivados de Financiamiento	0	0	0	0	0	0
Ingresos Derivados de Financiamientos	0	0	0	0	0	0
Total^{1/}	266,511,613	65,010,304	331,521,917	343,222,650	345,883,765	79,372,152
				Ingresos Excedentes		79,372,152

1/ Las sumas parciales y total pueden no coincidir debido al redondeo.
Fuente: El ente público.

Cuenta Pública 2023

CUENTA PÚBLICA 2023
INGRESOS DE FLUJO DE EFECTIVO
PRODUCTORAS DE BIENES Y SERVICIOS
13 MARINA
J2W ADMINISTRACIÓN DEL SISTEMA PORTUARIO NACIONAL TOPOLOBAMPO, S.A. DE C.V.
(PESOS)

Concepto	ESTIMADO	MODIFICADO	RECAUDADO
TOTAL DE RECURSOS^{1/}	489,437,830	338,358,115	352,719,963
DISPONIBILIDAD INICIAL	222,926,217	6,836,198	6,836,198
CORRIENTES Y DE CAPITAL	266,511,613	331,521,917	345,883,765
VENTA DE BIENES	0	0	0
INTERNAS	0	0	0
EXTERNAS	0	0	0
VENTA DE SERVICIOS	257,173,368	321,811,598	334,853,797
INTERNAS	257,173,368	321,811,598	334,853,797
EXTERNAS	0	0	0
INGRESOS DIVERSOS	9,338,245	9,710,319	11,029,968
INGRESOS DE FIDEICOMISOS PÚBLICOS	0	0	0
PRODUCTOS FINANCIEROS	9,338,245	9,708,905	11,028,325
OTROS	0	1,414	1,643
VENTA DE INVERSIONES	0	0	0
RECUPERACIÓN DE ACTIVOS FÍSICOS	0	0	0
RECUPERACIÓN DE ACTIVOS FINANCIEROS	0	0	0
INGRESOS POR OPERACIONES AJENAS	0	0	0
POR CUENTA DE TERCEROS	0	0	0
POR EROGACIONES RECUPERABLES	0	0	0
SUBSIDIOS Y APOYOS FISCALES	0	0	0
SUBSIDIOS	0	0	0
CORRIENTES	0	0	0
DE CAPITAL	0	0	0
APOYOS FISCALES	0	0	0
CORRIENTES	0	0	0
SERVICIOS PERSONALES	0	0	0
OTROS	0	0	0
INVERSIÓN FÍSICA	0	0	0
INTERESES, COMISIONES Y GASTOS DE LA DEUDA	0	0	0
INVERSIÓN FINANCIERA	0	0	0
AMORTIZACIÓN DE PASIVOS	0	0	0
SUMA DE INGRESOS DEL AÑO	266,511,613	331,521,917	345,883,765
ENDEUDAMIENTO (O DESENDEUDAMIENTO) NETO	0	0	0
INTERNO	0	0	0

Cuenta Pública 2023

CUENTA PÚBLICA 2023
INGRESOS DE FLUJO DE EFECTIVO
PRODUCTORAS DE BIENES Y SERVICIOS
13 MARINA
J2W ADMINISTRACIÓN DEL SISTEMA PORTUARIO NACIONAL TOPOLOBAMPO, S.A. DE C.V.
(PESOS)

Concepto	ESTIMADO	MODIFICADO	RECAUDADO
EXTERNO	0	0	0

1/ Las sumas parciales y total pueden no coincidir debido al redondeo.

Fuente: Estimado y Modificado, sistemas globalizadores de la Secretaría de Hacienda y Crédito Público; Recaudado, el ente público.

Cuenta Pública 2023

CUENTA PÚBLICA 2023
EGRESOS DE FLUJO DE EFECTIVO
PRODUCTORAS DE BIENES Y SERVICIOS
13 MARINA
J2W ADMINISTRACIÓN DEL SISTEMA PORTUARIO NACIONAL TOPOLOBAMPO, S.A. DE C.V.
(PESOS)

Concepto	APROBADO	MODIFICADO	PAGADO
TOTAL DE RECURSOS^{1/}	489,437,830	338,358,115	352,719,963
GASTO CORRIENTE	245,769,751	206,789,056	178,317,466
SERVICIOS PERSONALES	24,094,171	25,486,229	23,848,783
DE OPERACIÓN	215,850,171	178,410,552	153,763,465
SUBSIDIOS	0	0	0
OTRAS EROGACIONES	5,825,409	2,892,275	705,218
PENSIONES Y JUBILACIONES	0	0	0
INVERSIÓN FÍSICA	20,741,862	124,732,861	120,765,987
BIENES MUEBLES E INMUEBLES	0	0	0
OBRA PÚBLICA	20,741,862	124,732,861	120,765,987
SUBSIDIOS	0	0	0
OTRAS EROGACIONES	0	0	0
INVERSIÓN FINANCIERA	0	0	0
COSTO FINANCIERO	0	0	0
INTERESES, COMISIONES Y GASTOS DE LA DEUDA	0	0	0
INTERNOS	0	0	0
EXTERNOS	0	0	0
EGRESOS POR OPERACIONES AJENAS	0	0	-9,417,592
POR CUENTA DE TERCEROS	0	0	-3,922,080
EROGACIONES RECUPERABLES	0	0	-5,495,512
SUMA DE EGRESOS DEL AÑO	266,511,613	331,521,917	289,665,861
ENTEROS A TESORERÍA DE LA FEDERACIÓN	0	0	0
ORDINARIOS	0	0	0
EXTRAORDINARIOS	0	0	0
DISPONIBILIDAD FINAL	222,926,217	6,836,198	27,732,102
DIFERENCIAS CAMBIARIAS, AJUSTES CONTABLES Y OPERACIONES EN TRÁNSITO	0	0	0

1/ Las sumas parciales y total pueden no coincidir debido al redondeo.

Fuente: Presupuesto Aprobado y Modificado, sistemas globalizadores de la Secretaría de Hacienda y Crédito Público; Presupuesto Pagado, el ente público.

Cuenta Pública 2023

CUENTA PÚBLICA 2023
ESTADO ANALÍTICO DEL EJERCICIO DEL PRESUPUESTO DE EGRESOS EN CLASIFICACIÓN ADMINISTRATIVA^{1/}
13 MARINA
J2W ADMINISTRACIÓN DEL SISTEMA PORTUARIO NACIONAL TOPOLOBAMPO, S.A. DE C.V.
(PESOS)

DENOMINACIÓN	APROBADO	MODIFICADO	DEVENGADO	PAGADO	ECONOMÍAS
TOTAL	266,511,613	331,521,917	276,861,137	289,665,861	54,660,780

1/ Las sumas parciales y total pueden no coincidir debido al redondeo.

Fuente: Presupuesto Aprobado y Modificado, sistemas globalizadores de la Secretaría de Hacienda y Crédito Público. Presupuesto Devengado y Pagado, el ente público.

Cuenta Pública 2023

CUENTA PÚBLICA 2023
ESTADO ANALÍTICO DEL EJERCICIO DEL PRESUPUESTO DE EGRESOS EN CLASIFICACIÓN ADMINISTRATIVA (ARMONIZADO)^{1/}
13 MARINA
J2W ADMINISTRACIÓN DEL SISTEMA PORTUARIO NACIONAL TOPOLOBAMPO, S.A. DE C.V.
(PESOS)

CONCEPTO	APROBADO	AMPLIACIONES / (REDUCCIONES)	MODIFICADO	DEVENGADO	PAGADO	SUBEJERCICIO ^{2/}
	1	2 = (3-1)	3	4	5	6 = (3-4)
Administración del Sistema Portuario Nacional Topolobampo, S.A. de C.V.	266,511,613	65,010,304	331,521,917	276,861,137	289,665,861	54,660,780
Total del Gasto	266,511,613	65,010,304	331,521,917	276,861,137	289,665,861	54,660,780

1/ Las sumas parciales y total pueden no coincidir debido al redondeo.

2/ Corresponde a las Economías Presupuestarias.

Fuente: Presupuesto Aprobado y Modificado, sistemas globalizadores de la Secretaría de Hacienda y Crédito Público. Presupuesto Devengado y Pagado, el ente público.

Cuenta Pública 2023

CUENTA PÚBLICA 2023
ESTADO ANALÍTICO DEL EJERCICIO DEL PRESUPUESTO DE EGRESOS EN CLASIFICACIÓN ECONÓMICA Y POR OBJETO DEL GASTO^{1/}
13 MARINA
J2W ADMINISTRACIÓN DEL SISTEMA PORTUARIO NACIONAL TOPOLOBAMPO, S.A. DE C.V.
(PESOS)

CLASIFICACIÓN ECONÓMICA OBJETO DEL GASTO DENOMINACIÓN	APROBADO	MODIFICADO	DEVENGADO	PAGADO	ECONOMÍAS
TOTAL	266,511,613	331,521,917	276,861,137	289,665,861	54,660,780
Gasto Corriente	245,769,751	206,789,056	200,998,763	174,395,386	5,790,293
Servicios Personales	24,094,171	25,486,229	23,892,291	23,848,783	1,593,938
1000 Servicios personales	24,094,171	25,486,229	23,892,291	23,848,783	1,593,938
1100 Remuneraciones al personal de carácter permanente	7,654,756	8,250,181	8,066,763	8,066,763	183,418
1200 Remuneraciones al personal de carácter transitorio	4,391,395	3,280,069	3,041,967	3,034,880	238,102
1300 Remuneraciones adicionales y especiales	1,202,496	2,468,204	2,214,690	2,214,691	253,514
1400 Seguridad social	3,752,745	3,698,041	3,423,346	3,386,924	274,695
1500 Otras prestaciones sociales y económicas	6,358,718	7,779,334	7,145,525	7,145,525	633,809
1600 Previsiones	734,061	10,400			10,400
Gasto De Operación	215,850,171	178,410,552	173,298,399	153,763,465	5,112,153
2000 Materiales y suministros	4,943,548	5,312,745	4,110,438	4,110,438	1,202,307
2100 Materiales de administración, emisión de documentos y artículos oficiales	461,687	512,987	407,227	407,227	105,760
2200 Alimentos y utensilios	533,251	574,331	525,911	525,911	48,420
2400 Materiales y artículos de construcción y de reparación	240,820	279,991	221,174	221,174	58,817
2500 Productos químicos, farmacéuticos y de laboratorio	63,189	64,689	33,096	33,096	31,593
2600 Combustibles, lubricantes y aditivos	1,333,158	1,536,464	1,472,257	1,472,257	64,207
2700 Vestuario, blancos, prendas de protección y artículos deportivos	642,542	647,639	584,634	584,634	63,005
2900 Herramientas, refacciones y accesorios menores	1,668,901	1,696,644	866,139	866,139	830,505
3000 Servicios generales	210,906,623	173,097,807	169,187,961	149,653,027	3,909,846
3100 Servicios básicos	6,632,230	6,713,611	5,119,366	5,119,366	1,594,245
3200 Servicios de arrendamiento	54,019,623	55,550,321	59,677,381	53,892,896	-4,127,060
3300 Servicios profesionales, científicos, técnicos y otros servicios	31,981,531	35,765,948	29,894,635	29,894,635	5,871,313
3400 Servicios financieros, bancarios y comerciales	10,763,711	10,027,771	9,313,039	9,314,791	714,732
3500 Servicios de instalación, reparación, mantenimiento y conservación	68,176,426	16,458,757	14,172,771	14,172,771	2,285,986
3600 Servicios de comunicación social y publicidad	648,000	648,000	558,621	558,621	89,379
3700 Servicios de traslado y viáticos	865,273	1,000,321	811,940	811,940	188,381
3800 Servicios oficiales	420,288	489,327	364,877	364,877	124,450
3900 Otros servicios generales	37,399,541	46,443,751	49,275,331	35,523,130	-2,831,580
Otros De Corriente	5,825,409	2,892,275	3,808,073	-3,216,862	-915,798
3000 Servicios generales	5,825,409	2,892,275	3,808,073	-3,216,862	-915,798
3900 Otros servicios generales	5,825,409	2,892,275	3,808,073	-3,216,862	-915,798
Pensiones Y Jubilaciones					

Cuenta Pública 2023

CUENTA PÚBLICA 2023
ESTADO ANALÍTICO DEL EJERCICIO DEL PRESUPUESTO DE EGRESOS EN CLASIFICACIÓN ECONÓMICA Y POR OBJETO DEL GASTO^{1/}
13 MARINA
J2W ADMINISTRACIÓN DEL SISTEMA PORTUARIO NACIONAL TOPOLOBAMPO, S.A. DE C.V.
(PESOS)

CLASIFICACIÓN ECONÓMICA OBJETO DEL GASTO DENOMINACIÓN	APROBADO	MODIFICADO	DEVENGADO	PAGADO	ECONOMÍAS
Gasto De Inversión	20,741,862	124,732,861	75,862,374	115,270,475	48,870,487
Inversión Física	20,741,862	124,732,861	75,862,374	120,765,987	48,870,487
6000 Inversión pública	20,741,862	124,732,861	75,862,374	120,765,987	48,870,487
6200 Obra pública en bienes propios	20,741,862	124,732,861	75,862,374	120,765,987	48,870,487
Otros De Inversión				-5,495,512	
3000 Servicios generales				-5,495,512	
3900 Otros servicios generales				-5,495,512	

1/ Las sumas parciales y total pueden no coincidir debido al redondeo.

Fuente: Presupuesto Aprobado y Modificado, sistemas globalizadores de la Secretaría de Hacienda y Crédito Público. Presupuesto Devengado y Pagado, el ente público.

Cuenta Pública 2023

CUENTA PÚBLICA 2023
ESTADO ANALÍTICO DEL EJERCICIO DEL PRESUPUESTO DE EGRESOS EN CLASIFICACIÓN ECONÓMICA (ARMONIZADO)^{1/}
13 MARINA
J2W ADMINISTRACIÓN DEL SISTEMA PORTUARIO NACIONAL TOPOLOBAMPO, S.A. DE C.V.
(PESOS)

CONCEPTO	APROBADO	AMPLIACIONES / (REDUCCIONES)	MODIFICADO	DEVENGADO	PAGADO	SUBEJERCICIO ^{2/}
	1	2 = (3-1)	3	4	5	6 = (3-4)
Gasto Corriente	245,769,751	-38,980,695	206,789,056	200,998,763	174,395,386	5,790,293
Gasto De Capital	20,741,862	103,990,999	124,732,861	75,862,374	115,270,475	48,870,487
Total del Gasto	266,511,613	65,010,304	331,521,917	276,861,137	289,665,861	54,660,780

1/ Las sumas parciales y total pueden no coincidir debido al redondeo.

2/ Corresponde a las Economías Presupuestarias.

Fuente: Presupuesto Aprobado y Modificado, sistemas globalizadores de la Secretaría de Hacienda y Crédito Público. Presupuesto Devengado y Pagado, el ente público.

Cuenta Pública 2023

CUENTA PÚBLICA 2023
ESTADO ANALÍTICO DEL EJERCICIO DEL PRESUPUESTO DE EGRESOS EN CLASIFICACIÓN POR OBJETO DEL GASTO (ARMONIZADO)^{1/}
13 MARINA
J2W ADMINISTRACIÓN DEL SISTEMA PORTUARIO NACIONAL TOPOLOBAMPO, S.A. DE C.V.
(PESOS)

CONCEPTO	APROBADO	AMPLIACIONES / (REDUCCIONES)	MODIFICADO	DEVENGADO	PAGADO	SUBEJERCICIO ^{2/}
	1	2 = (3-1)	3	4	5	6 = (3-4)
Servicios personales	24,094,171	1,392,058	25,486,229	23,892,291	23,848,783	1,593,938
Remuneraciones al personal de carácter permanente	7,654,756	595,425	8,250,181	8,066,763	8,066,763	183,418
Remuneraciones al personal de carácter transitorio	4,391,395	-1,111,326	3,280,069	3,041,967	3,034,880	238,102
Remuneraciones adicionales y especiales	1,202,496	1,265,708	2,468,204	2,214,690	2,214,691	253,514
Seguridad social	3,752,745	-54,704	3,698,041	3,423,346	3,386,924	274,695
Otras prestaciones sociales y económicas	6,358,718	1,420,616	7,779,334	7,145,525	7,145,525	633,809
Previsiones	734,061	-723,661	10,400			10,400
Materiales y suministros	4,943,548	369,197	5,312,745	4,110,438	4,110,438	1,202,307
Materiales de administración, emisión de documentos y artículos oficiales	461,687	51,300	512,987	407,227	407,227	105,760
Alimentos y utensilios	533,251	41,080	574,331	525,911	525,911	48,420
Materiales y artículos de construcción y de reparación	240,820	39,171	279,991	221,174	221,174	58,817
Productos químicos, farmacéuticos y de laboratorio	63,189	1,500	64,689	33,096	33,096	31,593
Combustibles, lubricantes y aditivos	1,333,158	203,306	1,536,464	1,472,257	1,472,257	64,207
Vestuario, blancos, prendas de protección y artículos deportivos	642,542	5,097	647,639	584,634	584,634	63,005
Herramientas, refacciones y accesorios menores	1,668,901	27,743	1,696,644	866,139	866,139	830,505
Servicios generales	216,732,032	-40,741,950	175,990,082	172,996,034	140,940,653	2,994,048
Servicios básicos	6,632,230	81,381	6,713,611	5,119,366	5,119,366	1,594,245
Servicios de arrendamiento	54,019,623	1,530,698	55,550,321	59,677,381	53,892,896	-4,127,060
Servicios profesionales, científicos, técnicos y otros servicios	31,981,531	3,784,417	35,765,948	29,894,635	29,894,635	5,871,313
Servicios financieros, bancarios y comerciales	10,763,711	-735,940	10,027,771	9,313,039	9,314,791	714,732
Servicios de instalación, reparación, mantenimiento y conservación	68,176,426	-51,717,669	16,458,757	14,172,771	14,172,771	2,285,986
Servicios de comunicación social y publicidad	648,000		648,000	558,621	558,621	89,379
Servicios de traslado y viáticos	865,273	135,048	1,000,321	811,940	811,940	188,381
Servicios oficiales	420,288	69,039	489,327	364,877	364,877	124,450
Otros servicios generales	43,224,950	6,111,076	49,336,026	53,083,404	26,810,756	-3,747,378
Inversión pública	20,741,862	103,990,999	124,732,861	75,862,374	120,765,987	48,870,487
Obra pública en bienes propios	20,741,862	103,990,999	124,732,861	75,862,374	120,765,987	48,870,487
Total del Gasto	266,511,613	65,010,304	331,521,917	276,861,137	289,665,861	54,660,780

1/ Las sumas parciales y total pueden no coincidir debido al redondeo.

2/ Corresponde a las Economías Presupuestarias.

Fuente: Presupuesto Aprobado y Modificado, sistemas globalizadores de la Secretaría de Hacienda y Crédito Público. Presupuesto Devengado y Pagado, el ente público.

Cuenta Pública 2023

CUENTA PÚBLICA 2023
ESTADO ANALÍTICO DEL EJERCICIO DEL PRESUPUESTO DE EGRESOS EN CLASIFICACIÓN FUNCIONAL-PROGRAMÁTICA^{1/}
13 MARINA
J2W ADMINISTRACIÓN DEL SISTEMA PORTUARIO NACIONAL TOPOLOBAMPO, S.A. DE C.V.
(PESOS)

CATEGORÍAS PROGRAMÁTICAS							DENOMINACIÓN	GASTO CORRIENTE					PENSIONES Y JUBILACIONES	GASTO DE INVERSIÓN				TOTAL		
FI	FN	SF	AI	PP	UR	SERVICIOS PERSONALES		GASTO DE OPERACIÓN	SUBSIDIOS	OTROS DE CORRIENTE	SUMA	INVERSIÓN FÍSICA		SUBSIDIOS	OTROS DE INVERSIÓN	SUMA	TOTAL	ESTRUCTURA PORCENTUAL		
																		CORRIENTE	PENSIONES Y JUBILACIONES	INVERSIÓN
						24,094,171	215,850,171		5,825,409	245,769,751				20,741,862	266,511,613	92.2		7.8		
						25,486,229	178,410,552		2,892,275	206,789,056				124,732,861	331,521,917	62.4		37.6		
						23,892,291	173,298,399		3,808,073	200,998,763				75,862,374	276,861,137	72.6		27.4		
						23,848,783	153,763,465		-3,216,862	174,395,386				120,765,987	289,665,861	60.2		39.8		
						99.0	71.2		-0.0	71.0				-0.0	108.7					
						93.6	86.2		-0.0	84.3				96.8	87.4					
1																				
1						5,515,770	719,692		197,037	6,432,499					6,432,499	100.0				
1						1,931,213	778,459		195,862	2,905,534					2,905,534	100.0				
1						1,924,278	519,433			2,443,711					2,443,711	100.0				
1						1,920,589	517,898		57,591	2,496,078					2,496,078	100.0				
1						34.8	72.0		29.2	38.8					38.8					
1						99.4	66.5		29.4	85.9					85.9					
1	3																			
1	3					5,515,770	719,692		197,037	6,432,499					6,432,499	100.0				
1	3					1,931,213	778,459		195,862	2,905,534					2,905,534	100.0				
1	3					1,924,278	519,433			2,443,711					2,443,711	100.0				
1	3					1,920,589	517,898		57,591	2,496,078					2,496,078	100.0				
1	3					34.8	72.0		29.2	38.8					38.8					
1	3					99.4	66.5		29.4	85.9					85.9					
1	3	04																		
1	3	04				5,515,770	719,692		197,037	6,432,499					6,432,499	100.0				
1	3	04				1,931,213	778,459		195,862	2,905,534					2,905,534	100.0				
1	3	04				1,924,278	519,433			2,443,711					2,443,711	100.0				
1	3	04				1,920,589	517,898		57,591	2,496,078					2,496,078	100.0				
1	3	04				34.8	72.0		29.2	38.8					38.8					
1	3	04				99.4	66.5		29.4	85.9					85.9					
1	3	04	001																	
1	3	04	001			5,515,770	719,692		197,037	6,432,499					6,432,499	100.0				
1	3	04	001			1,931,213	778,459		195,862	2,905,534					2,905,534	100.0				
1	3	04	001			1,924,278	519,433			2,443,711					2,443,711	100.0				
1	3	04	001			1,920,589	517,898		57,591	2,496,078					2,496,078	100.0				
1	3	04	001			34.8	72.0		29.2	38.8					38.8					
1	3	04	001			99.4	66.5		29.4	85.9					85.9					
1	3	04	001	O001																
1	3	04	001	O001		5,515,770	719,692		197,037	6,432,499					6,432,499	100.0				
1	3	04	001	O001		1,931,213	778,459		195,862	2,905,534					2,905,534	100.0				
1	3	04	001	O001		1,924,278	519,433			2,443,711					2,443,711	100.0				
1	3	04	001	O001		1,920,589	517,898		57,591	2,496,078					2,496,078	100.0				
1	3	04	001	O001		34.8	72.0		29.2	38.8					38.8					
1	3	04	001	O001		99.4	66.5		29.4	85.9					85.9					
1	3	04	001	O001	J2W															
1	3	04	001	O001	J2W	5,515,770	719,692		197,037	6,432,499					6,432,499	100.0				
1	3	04	001	O001	J2W	1,931,213	778,459		195,862	2,905,534					2,905,534	100.0				

Cuenta Pública 2023

CUENTA PÚBLICA 2023
ESTADO ANALÍTICO DEL EJERCICIO DEL PRESUPUESTO DE EGRESOS EN CLASIFICACIÓN FUNCIONAL-PROGRAMÁTICA^{1/}
13 MARINA
J2W ADMINISTRACIÓN DEL SISTEMA PORTUARIO NACIONAL TOPOLOBAMPO, S.A. DE C.V.
(PESOS)

CATEGORÍAS PROGRAMÁTICAS							DENOMINACIÓN	GASTO CORRIENTE					PENSIONES Y JUBILACIONES	GASTO DE INVERSIÓN				TOTAL		
FI	FN	SF	AI	PP	UR	SERVICIOS PERSONALES		GASTO DE OPERACIÓN	SUBSIDIOS	OTROS DE CORRIENTE	SUMA	INVERSIÓN FÍSICA		SUBSIDIOS	OTROS DE INVERSIÓN	SUMA	TOTAL	ESTRUCTURA PORCENTUAL		
																		CORRIENTE	PENSIONES Y JUBILACIONES	INVERSIÓN
1	3	04	001	O001	J2W	Devengado	1,924,278	519,433		2,443,711					2,443,711	100.0				
1	3	04	001	O001	J2W	Pagado	1,920,589	517,898	57,591	2,496,078					2,496,078	100.0				
1	3	04	001	O001	J2W	Porcentaje Pag/Aprob	34.8	72.0	29.2	38.8										
1	3	04	001	O001	J2W	Porcentaje Pag/Modif	99.4	66.5	29.4	85.9										
3						Desarrollo Económico														
3						Aprobado	18,578,401	215,130,479	5,628,372	239,337,252	20,741,862			20,741,862	260,079,114	92.0		8.0		
3						Modificado	23,555,016	177,632,093	2,696,413	203,883,522	124,732,861			124,732,861	328,616,383	62.0		38.0		
3						Devengado	21,968,013	172,778,966	3,808,073	198,555,052	75,862,374			75,862,374	274,417,426	72.4		27.6		
3						Pagado	21,928,194	153,245,567	-3,274,453	171,899,308	120,765,987		-5,495,512	115,270,475	287,169,783	59.9		40.1		
3						Porcentaje Pag/Aprob	118.0	71.2	-0-	71.8	-0-			-0-	110.4					
3						Porcentaje Pag/Modif	93.1	86.3	-0-	84.3	96.8			92.4	87.4					
3	5					Transporte														
3	5					Aprobado	18,578,401	215,130,479	5,628,372	239,337,252	20,741,862			20,741,862	260,079,114	92.0		8.0		
3	5					Modificado	23,555,016	177,632,093	2,696,413	203,883,522	124,732,861			124,732,861	328,616,383	62.0		38.0		
3	5					Devengado	21,968,013	172,778,966	3,808,073	198,555,052	75,862,374			75,862,374	274,417,426	72.4		27.6		
3	5					Pagado	21,928,194	153,245,567	-3,274,453	171,899,308	120,765,987		-5,495,512	115,270,475	287,169,783	59.9		40.1		
3	5					Porcentaje Pag/Aprob	118.0	71.2	-0-	71.8	-0-			-0-	110.4					
3	5					Porcentaje Pag/Modif	93.1	86.3	-0-	84.3	96.8			92.4	87.4					
3	5	02				Transporte por Agua y Puertos														
3	5	02				Aprobado	18,578,401	215,130,479	5,628,372	239,337,252	20,741,862			20,741,862	260,079,114	92.0		8.0		
3	5	02				Modificado	23,555,016	177,632,093	2,696,413	203,883,522	124,732,861			124,732,861	328,616,383	62.0		38.0		
3	5	02				Devengado	21,968,013	172,778,966	3,808,073	198,555,052	75,862,374			75,862,374	274,417,426	72.4		27.6		
3	5	02				Pagado	21,928,194	153,245,567	-3,274,453	171,899,308	120,765,987		-5,495,512	115,270,475	287,169,783	59.9		40.1		
3	5	02				Porcentaje Pag/Aprob	118.0	71.2	-0-	71.8	-0-			-0-	110.4					
3	5	02				Porcentaje Pag/Modif	93.1	86.3	-0-	84.3	96.8			92.4	87.4					
3	5	02	002			Servicios de apoyo administrativo														
3	5	02	002			Aprobado	4,403,969	7,154,119	2,092,385	13,650,473					13,650,473	100.0				
3	5	02	002			Modificado	6,722,447	7,322,730	1,866,182	15,911,359					15,911,359	100.0				
3	5	02	002			Devengado	6,530,358	6,394,486		12,924,844					12,924,844	100.0				
3	5	02	002			Pagado	6,519,668	6,420,128	201,641	13,141,437					13,141,437	100.0				
3	5	02	002			Porcentaje Pag/Aprob	148.0	89.7	9.6	96.3					96.3					
3	5	02	002			Porcentaje Pag/Modif	97.0	87.7	10.8	82.6					82.6					
3	5	02	002	M001		Actividades de apoyo administrativo														
3	5	02	002	M001		Aprobado	4,403,969	7,154,119	2,092,385	13,650,473					13,650,473	100.0				
3	5	02	002	M001		Modificado	6,722,447	7,322,730	1,866,182	15,911,359					15,911,359	100.0				
3	5	02	002	M001		Devengado	6,530,358	6,394,486		12,924,844					12,924,844	100.0				
3	5	02	002	M001		Pagado	6,519,668	6,420,128	201,641	13,141,437					13,141,437	100.0				
3	5	02	002	M001		Porcentaje Pag/Aprob	148.0	89.7	9.6	96.3					96.3					
3	5	02	002	M001		Porcentaje Pag/Modif	97.0	87.7	10.8	82.6					82.6					
3	5	02	002	M001	J2W	Administración del Sistema Portuario Nacional Topolobampo, S.A. de C.V.														
3	5	02	002	M001	J2W	Aprobado	4,403,969	7,154,119	2,092,385	13,650,473					13,650,473	100.0				
3	5	02	002	M001	J2W	Modificado	6,722,447	7,322,730	1,866,182	15,911,359					15,911,359	100.0				
3	5	02	002	M001	J2W	Devengado	6,530,358	6,394,486		12,924,844					12,924,844	100.0				
3	5	02	002	M001	J2W	Pagado	6,519,668	6,420,128	201,641	13,141,437					13,141,437	100.0				

Cuenta Pública 2023

CUENTA PÚBLICA 2023
ESTADO ANALÍTICO DEL EJERCICIO DEL PRESUPUESTO DE EGRESOS EN CLASIFICACIÓN FUNCIONAL-PROGRAMÁTICA^{1/}
13 MARINA
J2W ADMINISTRACIÓN DEL SISTEMA PORTUARIO NACIONAL TOPOLOBAMPO, S.A. DE C.V.
(PESOS)

CATEGORÍAS PROGRAMÁTICAS							DENOMINACIÓN	GASTO CORRIENTE					PENSIONES Y JUBILACIONES	GASTO DE INVERSIÓN				TOTAL		
FI	FN	SF	AI	PP	UR	SERVICIOS PERSONALES		GASTO DE OPERACIÓN	SUBSIDIOS	OTROS DE CORRIENTE	SUMA	INVERSIÓN FÍSICA		SUBSIDIOS	OTROS DE INVERSIÓN	SUMA	TOTAL	ESTRUCTURA PORCENTUAL		
																CORRIENTE	PENSIONES Y JUBILACIONES	INVERSIÓN		
3	5	02	002	M001	J2W	Porcentaje Pag/Aprob	148.0	89.7	9.6	96.3					96.3					
3	5	02	002	M001	J2W	Porcentaje Pag/Modif	97.0	87.7	10.8	82.6					82.6					
3	5	02	010			Puertos eficientes y competitivos														
3	5	02	010			Aprobado	14,174,432	207,976,360	3,535,987	225,686,779	20,741,862			20,741,862	246,428,641	91.6		8.4		
3	5	02	010			Modificado	16,832,569	170,309,363	830,231	187,972,163	124,732,861			124,732,861	312,705,024	60.1		39.9		
3	5	02	010			Devengado	15,437,655	166,384,480	3,808,073	185,630,208	75,862,374			75,862,374	261,492,582	71.0		29.0		
3	5	02	010			Pagado	15,408,526	146,825,439	-3,476,094	158,757,871	120,765,987		-5,495,512	115,270,475	274,028,346	57.9		42.1		
3	5	02	010			Porcentaje Pag/Aprob	108.7	70.6	-0	70.3	-0			-0	111.2					
3	5	02	010			Porcentaje Pag/Modif	91.5	86.2	-0	84.5	96.8			92.4	87.6					
3	5	02	010	E002		Operación de infraestructura marítimo-portuaria														
3	5	02	010	E002		Aprobado	14,174,432	207,976,360	3,535,987	225,686,779					225,686,779	100.0				
3	5	02	010	E002		Modificado	16,832,569	170,309,363	830,231	187,972,163					187,972,163	100.0				
3	5	02	010	E002		Devengado	15,437,655	166,384,480	3,808,073	185,630,208					185,630,208	100.0				
3	5	02	010	E002		Pagado	15,408,526	146,825,439	445,986	162,679,951					162,679,951	100.0				
3	5	02	010	E002		Porcentaje Pag/Aprob	108.7	70.6	12.6	72.1					72.1					
3	5	02	010	E002		Porcentaje Pag/Modif	91.5	86.2	53.7	86.5					86.5					
3	5	02	010	E002	J2W	Administración del Sistema Portuario Nacional Topolobampo, S.A. de C.V.														
3	5	02	010	E002	J2W	Aprobado	14,174,432	207,976,360	3,535,987	225,686,779					225,686,779	100.0				
3	5	02	010	E002	J2W	Modificado	16,832,569	170,309,363	830,231	187,972,163					187,972,163	100.0				
3	5	02	010	E002	J2W	Devengado	15,437,655	166,384,480	3,808,073	185,630,208					185,630,208	100.0				
3	5	02	010	E002	J2W	Pagado	15,408,526	146,825,439	445,986	162,679,951					162,679,951	100.0				
3	5	02	010	E002	J2W	Porcentaje Pag/Aprob	108.7	70.6	12.6	72.1					72.1					
3	5	02	010	E002	J2W	Porcentaje Pag/Modif	91.5	86.2	53.7	86.5					86.5					
3	5	02	010	K004		Proyectos de construcción de puertos														
3	5	02	010	K004		Aprobado														
3	5	02	010	K004		Modificado					75,020,246			75,020,246				100.0		
3	5	02	010	K004		Devengado					30,074,087			30,074,087				100.0		
3	5	02	010	K004		Pagado					74,977,700			74,977,700				100.0		
3	5	02	010	K004		Porcentaje Pag/Aprob														
3	5	02	010	K004		Porcentaje Pag/Modif					99.9			99.9						
3	5	02	010	K004	J2W	Administración del Sistema Portuario Nacional Topolobampo, S.A. de C.V.														
3	5	02	010	K004	J2W	Aprobado														
3	5	02	010	K004	J2W	Modificado					75,020,246			75,020,246				100.0		
3	5	02	010	K004	J2W	Devengado					30,074,087			30,074,087				100.0		
3	5	02	010	K004	J2W	Pagado					74,977,700			74,977,700				100.0		
3	5	02	010	K004	J2W	Porcentaje Pag/Aprob														
3	5	02	010	K004	J2W	Porcentaje Pag/Modif					99.9			99.9						
3	5	02	010	K027		Mantenimiento de infraestructura														
3	5	02	010	K027		Aprobado					20,741,862			20,741,862				100.0		
3	5	02	010	K027		Modificado					49,712,615			49,712,615				100.0		
3	5	02	010	K027		Devengado					45,788,287			45,788,287				100.0		
3	5	02	010	K027		Pagado					45,788,287			45,788,287				100.0		
3	5	02	010	K027		Porcentaje Pag/Aprob					220.8			220.8						

Cuenta Pública 2023

CUENTA PÚBLICA 2023
ESTADO ANALÍTICO DEL EJERCICIO DEL PRESUPUESTO DE EGRESOS EN CLASIFICACIÓN FUNCIONAL-PROGRAMÁTICA^{1/}
13 MARINA
J2W ADMINISTRACIÓN DEL SISTEMA PORTUARIO NACIONAL TOPOLOBAMPO, S.A. DE C.V.
(PESOS)

CATEGORÍAS PROGRAMÁTICAS							DENOMINACIÓN	GASTO CORRIENTE					PENSIONES Y JUBILACIONES	GASTO DE INVERSIÓN				TOTAL		
FI	FN	SF	AI	PP	UR	SERVICIOS PERSONALES		GASTO DE OPERACIÓN	SUBSIDIOS	OTROS DE CORRIENTE	SUMA	INVERSIÓN FÍSICA		SUBSIDIOS	OTROS DE INVERSIÓN	SUMA	TOTAL	ESTRUCTURA PORCENTUAL		
																CORRIENTE	PENSIONES Y JUBILACIONES	INVERSIÓN		
3	5	02	010	K027			Porcentaje Pag/Modif					92.1			92.1	92.1				
3	5	02	010	K027	J2W		Administración del Sistema Portuario Nacional Topolobampo, S.A. de C.V.													
3	5	02	010	K027	J2W		Aprobado				20,741,862			20,741,862	20,741,862				100.0	
3	5	02	010	K027	J2W		Modificado				49,712,615			49,712,615	49,712,615				100.0	
3	5	02	010	K027	J2W		Devengado				45,788,287			45,788,287	45,788,287				100.0	
3	5	02	010	K027	J2W		Pagado				45,788,287			45,788,287	45,788,287				100.0	
3	5	02	010	K027	J2W		Porcentaje Pag/Aprob				220.8			220.8	220.8					
3	5	02	010	K027	J2W		Porcentaje Pag/Modif				92.1			92.1	92.1					
3	5	02	010	W001			Operaciones Ajenas													
3	5	02	010	W001			Aprobado													
3	5	02	010	W001			Modificado													
3	5	02	010	W001			Devengado													
3	5	02	010	W001			Pagado			-3,922,080			-5,495,512	-5,495,512	-9,417,592		41.6		58.4	
3	5	02	010	W001			Porcentaje Pag/Aprob													
3	5	02	010	W001			Porcentaje Pag/Modif													
3	5	02	010	W001	J2W		Administración del Sistema Portuario Nacional Topolobampo, S.A. de C.V.													
3	5	02	010	W001	J2W		Aprobado													
3	5	02	010	W001	J2W		Modificado													
3	5	02	010	W001	J2W		Devengado													
3	5	02	010	W001	J2W		Pagado			-3,922,080			-5,495,512	-5,495,512	-9,417,592		41.6		58.4	
3	5	02	010	W001	J2W		Porcentaje Pag/Aprob													
3	5	02	010	W001	J2W		Porcentaje Pag/Modif													

^{1/} Las sumas parciales y total pueden no coincidir debido al redondeo. El símbolo -o- corresponde a porcentajes menores a 0.05% o mayores a 500%.
Fuente: Presupuesto Aprobado y Modificado, sistemas globalizadores de la Secretaría de Hacienda y Crédito Público. Presupuesto Devengado y Pagado, el ente público.

Cuenta Pública 2023

CUENTA PÚBLICA 2023
ESTADO ANALÍTICO DEL EJERCICIO DEL PRESUPUESTO DE EGRESOS EN CLASIFICACIÓN FUNCIONAL (ARMONIZADO)^{1/}
13 MARINA
J2W ADMINISTRACIÓN DEL SISTEMA PORTUARIO NACIONAL TOPOLOBAMPO, S.A. DE C.V.
(PESOS)

CONCEPTO	APROBADO	AMPLIACIONES / (REDUCCIONES)	MODIFICADO	DEVENGADO	PAGADO	SUBEJERCICIO ^{2/}
	1	2 = (3-1)	3	4	5	6 = (3-4)
Gobierno	6,432,499	-3,526,965	2,905,534	2,443,711	2,496,078	461,823
Coordinación de la Política de Gobierno	6,432,499	-3,526,965	2,905,534	2,443,711	2,496,078	461,823
Desarrollo Económico	260,079,114	68,537,269	328,616,383	274,417,426	287,169,783	54,198,957
Transporte	260,079,114	68,537,269	328,616,383	274,417,426	287,169,783	54,198,957
Total del Gasto	266,511,613	65,010,304	331,521,917	276,861,137	289,665,861	54,660,780

^{1/} Las sumas parciales y total pueden no coincidir debido al redondeo.

^{2/} Corresponde a las Economías Presupuestarias.

Fuente: Presupuesto Aprobado y Modificado, sistemas globalizadores de la Secretaría de Hacienda y Crédito Público. Presupuesto Devengado y Pagado, el ente público.

Cuenta Pública 2023

CUENTA PÚBLICA 2023
 GASTO POR CATEGORÍA PROGRAMÁTICA (ARMONIZADO)^{1/}
 13 MARINA
 J2W ADMINISTRACIÓN DEL SISTEMA PORTUARIO NACIONAL TOPOLOBAMPO, S.A. DE C.V.
 (PESOS)

CONCEPTO	APROBADO	AMPLIACIONES / (REDUCCIONES)	MODIFICADO	DEVENGADO	PAGADO	SUBEJERCICIO ^{2/}
	1	2 = (3-1)	3	4	5	6 = (3-4)
Programas Federales	266,511,613	65,010,304	331,521,917	276,861,137	289,665,861	54,660,780
Desempeño de las Funciones	246,428,641	66,276,383	312,705,024	261,492,582	283,445,938	51,212,442
Prestación de Servicios Públicos	225,686,779	-37,714,616	187,972,163	185,630,208	162,679,951	2,341,955
Proyectos de Inversión	20,741,862	103,990,999	124,732,861	75,862,374	120,765,987	48,870,487
Administrativos y de Apoyo	20,082,972	-1,266,079	18,816,893	15,368,555	6,219,923	3,448,338
Apoyo al proceso presupuestario y para mejorar la eficiencia institucional	13,650,473	2,260,886	15,911,359	12,924,844	13,141,437	2,986,515
Apoyo a la función pública y al mejoramiento de la gestión	6,432,499	-3,526,965	2,905,534	2,443,711	2,496,078	461,823
Operaciones ajenas					-9,417,592	
Total del Gasto	266,511,613	65,010,304	331,521,917	276,861,137	289,665,861	54,660,780

1/ Las sumas parciales y total pueden no coincidir debido al redondeo.

2/ Corresponde a las Economías Presupuestarias.

Fuente: Presupuesto Aprobado y Modificado, sistemas globalizadores de la Secretaría de Hacienda y Crédito Público. Presupuesto Devengado y Pagado, el ente público.

Cuenta Pública 2023

CUENTA PÚBLICA 2023
GASTO POR CATEGORÍA PROGRAMÁTICA^{1/}
13 MARINA
J2W ADMINISTRACIÓN DEL SISTEMA PORTUARIO NACIONAL TOPOLOBAMPO, S.A. DE C.V.
(PESOS)

PROGRAMA PRESUPUESTARIO				DENOMINACIÓN	GASTO CORRIENTE					PENSIONES Y JUBILACIONES	GASTO DE INVERSIÓN				TOTAL			
TIPO	GRUPO	MODALIDAD	PROGRAMA		SERVICIOS PERSONALES	GASTO DE OPERACIÓN	SUBSIDIOS	OTROS DE CORRIENTE	SUMA		INVERSIÓN FÍSICA	SUBSIDIOS	OTROS DE INVERSIÓN	SUMA	TOTAL	ESTRUCTURA PORCENTUAL		
																CORRIENTE	PENSIONES Y JUBILACIONES	INVERSIÓN
				Programas Federales														
				TOTAL APROBADO	24,094,171	215,850,171		5,825,409	245,769,751			20,741,862		266,511,613	92.2		7.8	
				TOTAL MODIFICADO	25,486,229	178,410,552		2,892,275	206,789,056			124,732,861		331,521,917	62.4		37.6	
				TOTAL DEVENGADO	23,892,291	173,298,399		3,808,073	200,998,763			75,862,374		276,861,137	72.6		27.4	
				TOTAL PAGADO	23,848,783	153,763,465		-3,216,862	174,395,386			120,765,987	-5,495,512	289,665,861	60.2		39.8	
				Porcentaje Pag/Aprob	99.0	71.2		-0-	71.0			-0-		108.7				
				Porcentaje Pag/Modif	93.6	86.2		-0-	84.3			96.8		87.4				
1	2			Desempeño de las Funciones														
1	2			Aprobado	14,174,432	207,976,360		3,535,987	225,686,779			20,741,862		246,428,641	91.6		8.4	
1	2			Modificado	16,832,569	170,309,363		830,231	187,972,163			124,732,861		312,705,024	60.1		39.9	
1	2			Devengado	15,437,655	166,384,480		3,808,073	185,630,208			75,862,374		261,492,582	71.0		29.0	
1	2			Pagado	15,408,526	146,825,439		445,986	162,679,951			120,765,987		283,445,938	57.4		42.6	
1	2			Porcentaje Pag/Aprob	108.7	70.6		12.6	72.1			-0-		115.0				
1	2			Porcentaje Pag/Modif	91.5	86.2		53.7	86.5			96.8		90.6				
1	2	E		Prestación de Servicios Públicos														
1	2	E		Aprobado	14,174,432	207,976,360		3,535,987	225,686,779					225,686,779	100.0			
1	2	E		Modificado	16,832,569	170,309,363		830,231	187,972,163					187,972,163	100.0			
1	2	E		Devengado	15,437,655	166,384,480		3,808,073	185,630,208					185,630,208	100.0			
1	2	E		Pagado	15,408,526	146,825,439		445,986	162,679,951					162,679,951	100.0			
1	2	E		Porcentaje Pag/Aprob	108.7	70.6		12.6	72.1					72.1				
1	2	E		Porcentaje Pag/Modif	91.5	86.2		53.7	86.5					86.5				
1	2	E	002	Operación de infraestructura marítimo-portuaria														
1	2	E	002	Aprobado	14,174,432	207,976,360		3,535,987	225,686,779					225,686,779	100.0			
1	2	E	002	Modificado	16,832,569	170,309,363		830,231	187,972,163					187,972,163	100.0			
1	2	E	002	Devengado	15,437,655	166,384,480		3,808,073	185,630,208					185,630,208	100.0			
1	2	E	002	Pagado	15,408,526	146,825,439		445,986	162,679,951					162,679,951	100.0			
1	2	E	002	Porcentaje Pag/Aprob	108.7	70.6		12.6	72.1					72.1				
1	2	E	002	Porcentaje Pag/Modif	91.5	86.2		53.7	86.5					86.5				
1	2	K		Proyectos de Inversión														
1	2	K		Aprobado								20,741,862		20,741,862			100.0	
1	2	K		Modificado								124,732,861		124,732,861			100.0	
1	2	K		Devengado								75,862,374		75,862,374			100.0	
1	2	K		Pagado								120,765,987		120,765,987			100.0	
1	2	K		Porcentaje Pag/Aprob								-0-		-0-				
1	2	K		Porcentaje Pag/Modif								96.8		96.8				
1	2	K	004	Proyectos de construcción de puertos														
1	2	K	004	Aprobado														
1	2	K	004	Modificado								75,020,246		75,020,246			100.0	
1	2	K	004	Devengado								30,074,087		30,074,087			100.0	
1	2	K	004	Pagado								74,977,700		74,977,700			100.0	
1	2	K	004	Porcentaje Pag/Aprob														
1	2	K	004	Porcentaje Pag/Modif								99.9		99.9				
1	2	K	027	Mantenimiento de infraestructura														
1	2	K	027	Aprobado								20,741,862		20,741,862			100.0	

Cuenta Pública 2023

CUENTA PÚBLICA 2023
GASTO POR CATEGORÍA PROGRAMÁTICA^{1/}
13 MARINA
J2W ADMINISTRACIÓN DEL SISTEMA PORTUARIO NACIONAL TOPOLOBAMPO, S.A. DE C.V.
(PESOS)

PROGRAMA PRESUPUESTARIO				DENOMINACIÓN	GASTO CORRIENTE					PENSIONES Y JUBILACIONES	GASTO DE INVERSIÓN				TOTAL			
TIPO	GRUPO	MODALIDAD	PROGRAMA		SERVICIOS PERSONALES	GASTO DE OPERACIÓN	SUBSIDIOS	OTROS DE CORRIENTE	SUMA		INVERSIÓN FÍSICA	SUBSIDIOS	OTROS DE INVERSIÓN	SUMA	TOTAL	ESTRUCTURA PORCENTUAL		
																CORRIENTE	PENSIONES Y JUBILACIONES	INVERSIÓN
1	2	K	027	Modificado						49,712,615			49,712,615	49,712,615			100.0	
1	2	K	027	Devengado						45,788,287			45,788,287	45,788,287			100.0	
1	2	K	027	Pagado						45,788,287			45,788,287	45,788,287			100.0	
1	2	K	027	Porcentaje Pag/Aprob						220.8			220.8	220.8				
1	2	K	027	Porcentaje Pag/Modif						92.1			92.1	92.1				
1	3			Administrativos y de Apoyo														
1	3			Aprobado	9,919,739	7,873,811		2,289,422	20,082,972					20,082,972			100.0	
1	3			Modificado	8,653,660	8,101,189		2,062,044	18,816,893					18,816,893			100.0	
1	3			Devengado	8,454,636	6,913,919			15,368,555					15,368,555			100.0	
1	3			Pagado	8,440,257	6,938,026		-3,662,848	11,715,435					6,219,923	188.4		-0-	
1	3			Porcentaje Pag/Aprob	85.1	88.1		-0-	58.3			-5,495,512	-5,495,512	31.0				
1	3			Porcentaje Pag/Modif	97.5	85.6		-0-	62.3					33.1				
1	3	M		Apoyo al proceso presupuestario y para mejorar la eficiencia institucional														
1	3	M		Aprobado	4,403,969	7,154,119		2,092,385	13,650,473					13,650,473			100.0	
1	3	M		Modificado	6,722,447	7,322,730		1,866,182	15,911,359					15,911,359			100.0	
1	3	M		Devengado	6,530,358	6,394,486			12,924,844					12,924,844			100.0	
1	3	M		Pagado	6,519,668	6,420,128		201,641	13,141,437					13,141,437			100.0	
1	3	M		Porcentaje Pag/Aprob	148.0	89.7		9.6	96.3					96.3				
1	3	M		Porcentaje Pag/Modif	97.0	87.7		10.8	82.6					82.6				
1	3	M	001	Actividades de apoyo administrativo														
1	3	M	001	Aprobado	4,403,969	7,154,119		2,092,385	13,650,473					13,650,473			100.0	
1	3	M	001	Modificado	6,722,447	7,322,730		1,866,182	15,911,359					15,911,359			100.0	
1	3	M	001	Devengado	6,530,358	6,394,486			12,924,844					12,924,844			100.0	
1	3	M	001	Pagado	6,519,668	6,420,128		201,641	13,141,437					13,141,437			100.0	
1	3	M	001	Porcentaje Pag/Aprob	148.0	89.7		9.6	96.3					96.3				
1	3	M	001	Porcentaje Pag/Modif	97.0	87.7		10.8	82.6					82.6				
1	3	O		Apoyo a la función pública y al mejoramiento de la gestión														
1	3	O		Aprobado	5,515,770	719,692		197,037	6,432,499					6,432,499			100.0	
1	3	O		Modificado	1,931,213	778,459		195,862	2,905,534					2,905,534			100.0	
1	3	O		Devengado	1,924,278	519,433			2,443,711					2,443,711			100.0	
1	3	O		Pagado	1,920,589	517,898		57,591	2,496,078					2,496,078			100.0	
1	3	O		Porcentaje Pag/Aprob	34.8	72.0		29.2	38.8					38.8				
1	3	O		Porcentaje Pag/Modif	99.4	66.5		29.4	85.9					85.9				
1	3	O	001	Actividades de apoyo a la función pública y buen gobierno														
1	3	O	001	Aprobado	5,515,770	719,692		197,037	6,432,499					6,432,499			100.0	
1	3	O	001	Modificado	1,931,213	778,459		195,862	2,905,534					2,905,534			100.0	
1	3	O	001	Devengado	1,924,278	519,433			2,443,711					2,443,711			100.0	
1	3	O	001	Pagado	1,920,589	517,898		57,591	2,496,078					2,496,078			100.0	
1	3	O	001	Porcentaje Pag/Aprob	34.8	72.0		29.2	38.8					38.8				
1	3	O	001	Porcentaje Pag/Modif	99.4	66.5		29.4	85.9					85.9				
1	3	W		Operaciones ajenas														
1	3	W		Aprobado														
1	3	W		Modificado														

Cuenta Pública 2023

CUENTA PÚBLICA 2023
 GASTO POR CATEGORÍA PROGRAMÁTICA^{1/}
 13 MARINA
 J2W ADMINISTRACIÓN DEL SISTEMA PORTUARIO NACIONAL TOPOLOBAMPO, S.A. DE C.V.
 (PESOS)

PROGRAMA PRESUPUESTARIO				DENOMINACIÓN	GASTO CORRIENTE					PENSIONES Y JUBILACIONES	GASTO DE INVERSIÓN				TOTAL			
TIPO	GRUPO	MODALIDAD	PROGRAMA		SERVICIOS PERSONALES	GASTO DE OPERACIÓN	SUBSIDIOS	OTROS DE CORRIENTE	SUMA		INVERSIÓN FÍSICA	SUBSIDIOS	OTROS DE INVERSIÓN	SUMA	TOTAL	ESTRUCTURA PORCENTUAL		
																CORRIENTE	PENSIONES Y JUBILACIONES	INVERSIÓN
1	3	W		Devengado														
1	3	W		Pagado			-3,922,080	-3,922,080				-5,495,512	-5,495,512	-9,417,592	41.6		58.4	
1	3	W		Porcentaje Pag/Aprob														
1	3	W		Porcentaje Pag/Modif														
1	3	W	001	Operaciones Ajenas														
1	3	W	001	Aprobado														
1	3	W	001	Modificado														
1	3	W	001	Devengado														
1	3	W	001	Pagado			-3,922,080	-3,922,080				-5,495,512	-5,495,512	-9,417,592	41.6		58.4	
1	3	W	001	Porcentaje Pag/Aprob														
1	3	W	001	Porcentaje Pag/Modif														

^{1/} Las sumas parciales y total pueden no coincidir debido al redondeo. El símbolo -o- corresponde a porcentajes menores a 0.05% o mayores a 500%.
 Fuente: Presupuesto Aprobado y Modificado, sistemas globalizadores de la Secretaría de Hacienda y Crédito Público. Presupuesto Devengado y Pagado, el ente público.

Cuenta Pública 2023

CUENTA PÚBLICA 2023
MEMORIA DE CÁLCULO EN CLASIFICACIÓN ECONÓMICA Y POR OBJETO DEL GASTO
13 MARINA
J2W ADMINISTRACIÓN DEL SISTEMA PORTUARIO NACIONAL TOPOLOBAMPO, S.A. DE C.V.
(PESOS)

Fecha: 14/03/2024 Hora: 15:45:42

CLASIFICACIÓN ECONÓMICA OBJETO DEL GASTO DENOMINACIÓN	APROBADO	PAGADO	VARIACIÓN % PAG/APROB	PARTICIPACIÓN % RESPECTO AL TOTAL DEL PAGADO
TOTAL	266,511,613	289,665,861	8.7	100.0
Gasto Corriente	245,769,751	174,395,386	-29.0	60.2
Servicios Personales	24,094,171	23,848,783	-1.0	8.2
1000 Servicios personales	24,094,171	23,848,783	-1.0	8.2
1100 Remuneraciones al personal de carácter permanente	7,654,756	8,066,763	5.4	2.8
1200 Remuneraciones al personal de carácter transitorio	4,391,395	3,034,880	-30.9	1.0
1300 Remuneraciones adicionales y especiales	1,202,496	2,214,691	84.2	0.8
1400 Seguridad social	3,752,745	3,386,924	-9.7	1.2
1500 Otras prestaciones sociales y económicas	6,358,718	7,145,525	12.4	2.5
1600 Previsiones	734,061	0	-100.0	0.0
Gasto De Operación	215,850,171	153,763,465	-28.8	53.1
2000 Materiales y suministros	4,943,548	4,110,438	-16.9	1.4
2100 Materiales de administración, emisión de documentos y artículos oficiales	461,687	407,227	-11.8	0.1
2200 Alimentos y utensilios	533,251	525,911	-1.4	0.2
2400 Materiales y artículos de construcción y de reparación	240,820	221,174	-8.2	0.1
2500 Productos químicos, farmacéuticos y de laboratorio	63,189	33,096	-47.6	0.0
2600 Combustibles, lubricantes y aditivos	1,333,158	1,472,257	10.4	0.5
2700 Vestuario, blancos, prendas de protección y artículos deportivos	642,542	584,634	-9.0	0.2
2900 Herramientas, refacciones y accesorios menores	1,668,901	866,139	-48.1	0.3
3000 Servicios generales	210,906,623	149,653,027	-29.0	51.7
3100 Servicios básicos	6,632,230	5,119,366	-22.8	1.8
3200 Servicios de arrendamiento	54,019,623	53,892,896	-0.2	18.6
3300 Servicios profesionales, científicos, técnicos y otros servicios	31,981,531	29,894,635	-6.5	10.3
3400 Servicios financieros, bancarios y comerciales	10,763,711	9,314,791	-13.5	3.2
3500 Servicios de instalación, reparación, mantenimiento y conservación	68,176,426	14,172,771	-79.2	4.9
3600 Servicios de comunicación social y publicidad	648,000	558,621	-13.8	0.2
3700 Servicios de traslado y viáticos	865,273	811,940	-6.2	0.3
3800 Servicios oficiales	420,288	364,877	-13.2	0.1
3900 Otros servicios generales	37,399,541	35,523,130	-5.0	12.3
Otros De Corriente	5,825,409	-3,216,862	-155.2	-1.1
3000 Servicios generales	5,825,409	-3,216,862	-155.2	-1.1
3900 Otros servicios generales	5,825,409	-3,216,862	-155.2	-1.1
Pensiones Y Jubilaciones	0	0	0.0	0.0

Cuenta Pública 2023

CUENTA PÚBLICA 2023
MEMORIA DE CÁLCULO EN CLASIFICACIÓN ECONÓMICA Y POR OBJETO DEL GASTO
13 MARINA
J2W ADMINISTRACIÓN DEL SISTEMA PORTUARIO NACIONAL TOPOLOBAMPO, S.A. DE C.V.
(PESOS)

Fecha: 14/03/2024 Hora: 15:45:42

CLASIFICACIÓN ECONÓMICA OBJETO DEL GASTO DENOMINACIÓN	APROBADO	PAGADO	VARIACIÓN % PAG/APROB	PARTICIPACIÓN % RESPECTO AL TOTAL DEL PAGADO
Gasto De Inversión	20,741,862	115,270,475	455.7	39.8
Inversión Física	20,741,862	120,765,987	482.2	41.7
6000 Inversión pública	20,741,862	120,765,987	482.2	41.7
6200 Obra pública en bienes propios	20,741,862	120,765,987	482.2	41.7
Otros De Inversión	0	-5,495,512	0.0	-1.9
3000 Servicios generales	0	-5,495,512	0.0	-1.9
3900 Otros servicios generales	0	-5,495,512	0.0	-1.9

Cuenta Pública 2023

CUENTA PÚBLICA 2023
 MEMORIA DE CÁLCULO PARA EL ESTADO ANALÍTICO DEL EJERCICIO DEL PRESUPUESTO DE EGRESOS EN CLASIFICACIÓN FUNCIONAL
 13 MARINA
 J2W ADMINISTRACIÓN DEL SISTEMA PORTUARIO NACIONAL TOPOLOBAMPO, S.A. DE C.V.
 (PESOS)
 Fecha: 14/03/2024 Hora: 15:46:49

CATEGORÍA PROGRAMÁTICA		CONCEPTO	APROBADO	PAGADO	VARIACIÓN % PAG/APROB	PARTICIPACIÓN % DE LAS FINALIDADES RESPECTO AL TOTAL DEL GASTO PAGADO	PARTICIPACIÓN % DE LAS FUNCIONES RESPECTO AL TOTAL DEL GASTO PAGADO DE LA FINALIDAD A LA QUE PERTENECE
FI	FN						
1		Gobierno	6,432,499	2,496,078	-61.2	0.9	100.0
	3	Coordinación de la Política de Gobierno	6,432,499	2,496,078	-61.2		100.0
3		Desarrollo Económico	260,079,114	287,169,783	10.4	99.1	100.0
	5	Transporte	260,079,114	287,169,783	10.4		100.0
		Total del Gasto	266,511,613	289,665,861	8.7	100.0	

Administración del Sistema Portuario Nacional Topolobampo, S.A. de C.V.

Conciliación entre los Ingresos Presupuestarios y Contables

Correspondiente del 1 de enero al 31 de diciembre de 2023

(Cifras en pesos)

1. Ingresos Presupuestarios	\$343,222,650	\$343,222,650
2. Más ingresos contables no presupuestarios		\$1,939,486
Incremento por variación de inventarios	\$0	
Disminución del exceso de estimaciones por pérdida o deterioro u obsolescencia	\$0	
Disminución del exceso de provisiones	\$0	
Otros ingresos y beneficios varios	\$0	
Otros ingresos contables no presupuestarios	\$1,939,486	
3. Menos ingresos presupuestarios no contables		\$0
Productos de capital	\$0	
Aprovechamientos capital	\$0	
Ingresos derivados de financiamientos	\$0	
Otros Ingresos presupuestarios no contables	\$0	
4. Ingresos Contables (4 = 1 + 2 - 3)		\$345,162,136

Administración del Sistema Portuario Nacional Topolobampo, S.A. de C.V.

Conciliación entre los Egresos Presupuestarios y los Gastos Contables

Correspondiente del 1 de enero al 31 de diciembre de 2023

1. Total de egresos (presupuestarios)	\$276,861,137	\$276,861,137
--	---------------	---------------

2. Menos egresos presupuestarios no contables		\$6,110,425
Mobiliario y equipo de administración	\$0	
Mobiliario y equipo educacional y recreativo (Bienes Informáticos)	\$0	
Equipo e instrumental médico y de laboratorio	\$0	
Remolques, Vehículos y equipo de transporte	\$0	
Equipo de defensa y seguridad	\$0	
Maquinaria, otros equipos y herramientas	\$0	
Activos biológicos	\$0	
Bienes inmuebles	\$0	
Activos intangibles	\$0	
Obra pública en bienes propios	\$6,110,425	
Acciones y participaciones de capital	\$0	
Compra de títulos y valores	\$0	
Inversiones en fideicomisos, mandatos y otros análogos	\$0	
Provisiones para contingencias y otras erogaciones especiales	\$0	
Amortización de la deuda pública	\$0	
Adeudos de ejercicios fiscales anteriores (ADEFAS)	\$0	
Otros Egresos Presupuestales No Contables	\$0	

3. Más gastos contables no presupuestales		\$3,689,868
Estimaciones, depreciaciones, deterioros, obsolescencia y amortizaciones	\$2,218,577	
Provisiones Impuestos Diferidos	\$0	
Disminución de inventarios	\$0	
Aumento por insuficiencia de estimaciones por pérdida o deterioro u obsolescencia	\$0	
Aumento por insuficiencia de provisiones	\$0	
Pasivos por obligaciones laborales	\$0	
Otros Gastos Contables No Presupuestales	\$1,471,291	

4. Total de Gasto Contable (4 = 1 - 2 + 3)		\$274,440,580
---	--	----------------------

AUTORIZÓ

L.C. MARIO GUSTAVO MONTESINOS VALENZUELA
GRERENTE DE ADMINSTRACIÓN Y FINANZAS

ELABORÓ

L.C. JOAQUIN VIZCARRA LEYVA
SUBGRENTE DE FINANZAS

ADMINISTRACIÓN DEL SISTEMA PORTUARIO NACIONAL TOPOLOBAMPO, S.A. DE C.V.
NOTAS A LOS ESTADOS ANALÍTICOS PRESUPUESTALES POR EL EJERCICIO
DEL 1ro. DE ENERO AL 31 DE DICIEMBRE DE 2023
(CIFRAS EXPRESADAS EN MILES DE PESOS)

La Administración del Sistema Portuario Nacional Topolobampo, S.A. de C.V., presenta a continuación los principales comentarios que se derivan del examen de los Estados Analíticos de Ingresos Presupuestales y del Ejercicio Presupuestal del Gasto, al 31 de diciembre de 2023 conforme a los aspectos siguientes:

1) Constitución y objeto de la Entidad

La Administración Portuaria Integral de Topolobampo, S.A. de C.V. fue constituida el 22 de julio de 1994, mediante **DECRETO** por el que se reforman, adicionan y derogan diversas disposiciones de la Ley Orgánica de la Administración Pública Federal, de la Ley de Navegación y Comercio Marítimos y de la Ley de Puertos, publicado en el DOF el 7 de diciembre de 2020, en su Artículo **Cuarto** transitorio indica *Los recursos humanos, financieros y materiales con que cuenta la Secretaría de Comunicaciones y Transportes, respecto a la Coordinación General de Puertos y Marina Mercante, incluidas las Administraciones Portuarias Integrales y en general, todos aquellos recursos necesarios para la ejecución de las atribuciones que por virtud de este Decreto serán trasladadas a la Secretaría de Marina, tales como dragado, puertos, y educación náutica, se transferirán a esta última dependencia a más tardar en la fecha de entrada en vigor del mismo.* Así también, mediante **ACUERDO** Secretarial Núm. 380/2021, en el cual se da aviso general para dar a conocer la nueva denominación de las Empresas de Participación Estatal Mayoritarias, sectorizadas a la Secretaría de Marina, publicado en el DOF el 16 de noviembre de 2021, en el cual se hace oficial su nueva denominación "Administración del Sistema Portuario Nacional Topolobampo, S.A. de C.V." La actividad básica es la administración portuaria mediante el ejercicio de los derechos y obligaciones derivados de la concesión que el Gobierno Federal le otorgó para el uso, aprovechamiento y explotación de los bienes del dominio público de la Federación, la construcción de obras e instalaciones portuarias y la prestación de servicios portuarios en Topolobampo, Ahome, Sinaloa, así como la administración de bienes que integran su zona de desarrollo.

2) Normatividad gubernamental

A continuación se detallan las principales normas y disposiciones gubernamentales que le son aplicables a la Entidad, para operar como ente de la Administración Pública Federal y para reunir, clasificar, registrar y reportar la información presupuestal que incluye el estado de ingresos y egresos presupuestales sobre la base de flujo de efectivo:

- Constitución Política de los Estados Unidos Mexicanos
- Acta Constitutiva
- Título de Concesión
- Ley de Puertos
- Ley Orgánica de la Administración Pública Federal
- Ley de Egresos de la Federación
- Ley General de Contabilidad Gubernamental
- Ley de Adquisiciones, Arrendamientos y Servicios del Sector Público
- Ley de Obras Públicas y Servicios Relacionados
- Ley Federal de Responsabilidades de los Servidores Públicos
- Ley Orgánica de la Contaduría Mayor de Hacienda
- Ley Federal de Derechos
- Ley Federal de Presupuesto y Responsabilidad Hacendaria
- Ley Federal de Responsabilidades Administrativas de los Servidores Públicos
- Ley de Transparencia y Acceso a la Información Pública Gubernamental
- Ley Federal para la Administración y Enajenación de Bienes y del Sector Público
- Reglamento de las Leyes Anteriores
- Decreto de Presupuesto
- Presupuesto de Egresos de La Federación
- Clasificador por Objeto del Gasto
- Manuales y Guías de Operación del Módulo de Adecuaciones Presupuestales (MAPE)
- Manuales y Guías de Operación del Proceso de Programas y Proyectos de Inversión
- Lineamientos y oficios emitidos por la SHCP

Los ingresos y egresos presupuestales, se presentan agrupados de conformidad con el clasificador por objeto del gasto, emitido por la Secretaría de Hacienda y Crédito Público.

3) Principales aspectos presupuestales

Las principales políticas presupuestales para la elaboración de los estados analíticos presupuestales son las siguientes:

- a) Cifras históricas.

Las cifras que se presentan en los estados presupuestales en pesos y sus notas, se refieren a cifras históricas en miles de pesos mexicanos.

b) Cuenta Pública.

La Cuenta de la Hacienda Pública Federal, fue elaborada en base a los lineamientos y requerimientos de las instancias normativas, y se consideraron todos aquellos registros que se afectaron a nivel de flujo de efectivo y de cuentas de resultados del ejercicio, los cuales coinciden con las cifras reportadas oficialmente, y son incluidas como parte de los estados financieros y presupuestales de la Entidad.

c) Modificaciones presupuestales.

Las modificaciones cuantitativas o de metas al presupuesto original autorizado, se realizan conforme a las disposiciones aplicables y se presentaron en su oportunidad a consideración del Consejo de Administración de la Entidad, para someterlas a la autorización de la Secretaría de Hacienda y Crédito Público a través del Módulo de Adecuaciones Presupuestales de Entidades (MAPE) de conformidad con la normatividad vigente.

d) Ingresos presupuestales y contables.

Los ingresos obtenidos o propios son aquellos recursos que se captan, distintos a las transferencias o subsidios que realiza el sector central o directamente la Secretaría de Hacienda; los rubros por los cuales se registraron ingresos fueron principalmente:

- Infraestructura
- Contratos de Cesión Parcial de Derechos
- Servicios Portuarios y conexos
- Productos Financieros
- Otros Ingresos

e) Gastos de operación y Presupuesto de Egresos.

Los egresos incluyen las erogaciones por concepto de gasto corriente, gasto de inversión física, operaciones ajenas y otros compromisos generados en el ejercicio.

El presupuesto de egresos se integra anualmente y se presenta calendarizado. Dicho presupuesto se elabora de acuerdo a los lineamientos que para tal fin emite la SHCP, con base en los programas y proyectos previstos por la entidad. Asimismo, cada año se elabora el Análisis Funcional Programático Económico, en el que se señalan los objetivos, metas y unidades responsables de la ejecución de cada proyecto y/o

programa en estricto apego a los objetivos del sector portuario y alineado al Plan Nacional de Desarrollo.

f) Presupuesto comprometido.

En cumplimiento a la normatividad presupuestal vigente, las erogaciones se consideran devengadas, sólo cuando los bienes hayan sido recibidos y los servicios prestados por los proveedores a más tardar el 31 de diciembre, así como el que estén debidamente registrados en la contabilidad de conformidad con lo establecido en la Ley de Presupuesto, Contabilidad y Gasto Público Federal y su Reglamento.

Se considera presupuesto comprometido a las provisiones de recursos que se constituyen con cargo al presupuesto y calendario autorizado de la entidad, como resultado de la celebración de contratos, convenios o cualquier figura análoga que signifique una obligación de pago.

g) Operaciones ajenas.

La Entidad registra como operaciones ajenas ingresos y egresos recuperables, tales como: cobros o pagos que se efectúan por cuenta de terceros y retenciones de impuestos, así como los ingresos o egresos provenientes de recuperaciones o entregas de efectivo.

Estas partidas se incluyen en forma neta en la Cuenta de la Hacienda Pública Federal.

h) Contabilidad.

La Entidad tiene su propia contabilidad financiera, considerando los programas y partidas de gasto de su presupuesto, los cuales se ajustan a las prácticas contables establecidas por la SHCP, a través de la Unidad de Contabilidad Gubernamental e Informes de la Gestión Pública, así como a la normatividad vigente en la materia.

i) Contraprestación al Gobierno Federal.

La Entidad de acuerdo al artículo 37 de la Ley de Puertos, paga al Gobierno Federal la contraprestación en un 4.5% y 1.5%, porcentajes autorizados por la Secretaría de Hacienda y Crédito Público, los cuales se clasifican en tarifa "A" y "B", y se aplican en función a los ingresos brutos totales base del aprovechamiento, sin considerar los

provenientes de la enajenación de terrenos o de otros activos fijos, ingresos por recuperación de seguros ni los ingresos por productos financieros obtenidos de manera mensual. De estos aprovechamientos que se pagan mensualmente a la Secretaría de Marina; la contraprestación que corresponde a la tarifa "B" se autoriza a la ASIPONA para que pueda acreditar hasta el 1.5% de sus ingresos brutos totales, contra inversiones realizadas en infraestructura (Fondo de Reserva) conforme el Programa Maestro de Desarrollo Portuario (PMDP).

4) Cumplimiento global de metas por programa

El Objeto social de la ASIPONA Topolobampo, mediante el ejercicio de los derechos y obligaciones derivados de la concesión que el Gobierno Federal le otorgó para el uso, aprovechamiento y explotación de los bienes del dominio público federal, la construcción de obras e instalaciones portuarias y la prestación de servicios portuarios, así como la administración de los bienes que integran su zona de desarrollo, siendo su principal actividad la administración del Puerto de Topolobampo, la cual está constituida como una Sociedad Anónima.

Objetivo: lograr la satisfacción de los clientes, prestadores de servicios y cesionarios en los procesos de comercialización, Uso de Infraestructura Portuaria, Servicios Portuarios y Asignación y seguimiento de contratos.

5) Variaciones en el ejercicio presupuestal

Presupuesto original autorizado:

El presupuesto original de ingresos autorizado fue por la cantidad de \$266,511.6 miles, para el ejercicio del Gasto Corriente el importe original autorizado fue por \$266,511.6 miles.

a) Estado analítico de los ingresos presupuestales.

El estado analítico de ingresos presupuestales reporta los ingresos obtenidos durante el ejercicio, no incluye los ingresos pendientes de obtener.

Del 1º de enero al 31 de diciembre de 2023, se obtuvieron ingresos corrientes y de capital por \$345,883.8 miles, que comparados con los \$331,521.9 miles programados en el presupuesto modificado resulta superior en \$14,361.8 miles, un 4.3% más.

A continuación se presentan los ingresos presupuestales al 31 de diciembre de 2023, así como sus principales variaciones:

INGRESOS	ORIGINAL ANUAL AUTORIZADO	MODIFICADO ANUAL AUTORIZADO	PROGRAMADO AUTORIZADO EN EL PERIODO	OBTENIDOS DEL PERIODO	VARIACIÓN %
TOTAL DE RECURSOS	489,437,830.0	338,356,701.0	338,358,115.0	362,137,554.0	7.0
DISPONIBILIDAD INICIAL	222,926,217.0	6,836,198.0	6,836,198.0	6,836,198.0	0.0
CORRIENTES Y DE CAPITAL	266,511,613.0	331,520,503.0	331,521,917.0	345,883,765.0	4.3
VENTA DE BIENES	0.0	0.0	0.0	0.0	0.0
INTERNOS	0.0	0.0	0.0	0.0	0.0
EXTERNOS					
VENTA DE SERVICIOS	257,173,368.0	321,811,598.0	321,811,598.0	334,853,797.0	4.1
INTERNOS	257,173,368.0	321,811,598.0	321,811,598.0	334,853,797.0	4.1
EXTERNOS					
INGRESOS DIVERSOS	9,338,245.0	9,708,905.0	9,710,319.0	11,029,968.0	13.6
PRODUCTOS FINANCIEROS	9,338,245.0	9,708,905.0	9,708,905.0	11,028,325.0	13.6
OTROS	0.0	0.0	1,414.0	1,643.0	0.0
RECUPERACIÓN DE SEGUROS					
VENTA DE INVERSIONES					
RECUPERACION DE ACTIVOS FISICOS					
RECUPERACION DE ACTIVOS FINANCIEROS					
INGRESOS POR OPERACIONES AJENAS	0.0	0.0	0.0	9,417,591.0	0.0
POR CUENTA DE TERCEROS	0.0	0.0	0.0	3,922,079.0	0.0
EROGACIONES RECUPERABLES	0.0	0.0	0.0	5,495,512.0	0.0
SUMA DE INGRESOS DEL AÑO	266,511,613.0	331,520,503.0	331,521,917.0	355,301,356.0	7.2

Del total de los ingresos obtenidos, \$334,853.8 miles corresponden a ingresos por venta de servicios, un monto superior en \$13,042.2 miles, el 4.1% respecto del presupuesto autorizado modificado por \$321,811.6 miles, variación que se integra principalmente por un mayor ingreso en el concepto en ingresos por infraestructura por \$6,887.0 miles, ingresos conexos por \$3,103.7 miles e ingresos cesión parcial de derechos y prestación de servicios por \$3,051.5 miles.

En el concepto de ingresos diversos se obtuvieron \$11,030.0 miles, cifra superior en \$1,396.6 miles, el 13.6% respecto al importe proyectado recaudar en el presupuesto autorizado modificado con un importe de \$9,710.3 miles; lo cual se debió principalmente a los rendimientos bancarios generados por la inversión de las disponibilidades diarias en bancos.

b) Ejercicio presupuestal del gasto.

El total de los recursos ejercidos, durante el ejercicio de 2023 ascendieron a \$299,083.4 miles un menor ejercicio de recursos por \$32,438.5 miles, que representa el 9.8%, respecto al gasto programado modificado por \$331,521.9 miles. Esto debido principalmente al menor ejercicio de

recursos en la partida de otros impuestos y derechos, Otras Asesoría y Mantenimiento y Conservación de Inmuebles.

Las variaciones del ejercicio del presupuesto modificado respecto del ejercido, se explican a continuación por capítulos, según el clasificador por objeto del gasto:

EGRESOS	ORIGINAL ANUAL AUTORIZADO	MODIFICADO ANUAL AUTORIZADO	PROGRAMADO AUTORIZADO EN EL PERIODO	EJERCIDO DEL PERIODO	VARIACIÓN %
TOTAL DE RECURSOS	480,437,830.0	338,350,701.0	338,358,115.0	302,137,554.0	7.0
GASTO CORRIENTE	245,700,751.0	200,780,050.0	200,780,050.0	178,317,405.0	-13.8
SERVICIOS PERSONALES	24,094,171.0	25,486,229.0	25,486,229.0	23,848,782.0	-6.4
MATERIALES Y SUMINISTROS	4,943,548.0	5,312,745.0	5,312,745.0	4,110,436.0	-22.6
SERVICIOS GENERALES	210,908,823.0	173,097,807.0	173,097,807.0	149,653,027.0	-13.5
PENSIONES Y JUBILACIONES					
OTRAS EROGACIONES	5,825,409.0	2,892,275.0	2,892,275.0	705,218.0	-75.6
INVERSIÓN FÍSICA	20,741,802.0	124,732,861.0	124,732,861.0	120,705,067.0	-3.2
BIENES MUEBLES E INMUEBLES	0.0	0.0	0.0	0.0	0.0
OBRA PÚBLICA	20,741,802.0	124,732,861.0	124,732,861.0	120,705,067.0	-3.2
INVERSIÓN FINANCIERA	0.0	0.0	0.0	0.0	0.0
EGRESOS POR OPERACIONES AJENAS	0.0	0.0	0.0	0.0	0.0
POR CUENTA DE TERCEROS	0.0	0.0	0.0	0.0	0.0
EROGACIONES RECUPERABLES	0.0	0.0	0.0	0.0	0.0
SUMA DE EGRESOS DEL AÑO	200,511,013.0	331,521,017.0	331,521,017.0	200,083,452.0	-9.8
DISPONIBILIDAD FINAL PREVIA	222,020,217.0	0,834,784.0	0,830,108.0	03,054,102.0	822.4
RETIRO DEL PATRIMONIO INVERTIDO DE LA NACIÓN	0.0	0.0	0.0	35,322,000.0	0.0
DISPONIBILIDAD FINAL	222,926,217.0	6,834,784.0	6,836,198.0	27,732,102.0	305.7

El importe de \$178,317.5 miles, corresponden al total de los recursos ejercidos durante el ejercicio de 2023, y fueron erogados en el gasto corriente.

En el capítulo de servicios personales, del 1º de enero al 31 de diciembre de 2023, se ejercieron recursos por \$23,848.8 miles, un menor ejercicio del gasto por \$1,637.4 miles, el 6.4% respecto del programado autorizado modificado que fue por \$25,486.2 miles; esto se explica principalmente al menor ejercicio del gasto en las partidas de otras prestaciones con un importe de \$425.9 miles, sueldos al personal eventual \$245.2 miles, aguinaldo o gratificación de fin de año \$208.8 miles y compensación garantizada por \$207.9 miles, entre las más significativas.

En el capítulo de materiales y suministros, se erogaron recursos por un monto de \$4,110.4 miles, importe menor por \$1,202.3 miles, el 22.6% respecto del gasto programado por \$5,312.7 miles; lo anterior se explica por un menor ejercicio en el gasto principalmente en la partida de refacciones y accesorios menores de maquinaria y otros equipos por \$674.8 miles, en la partida de refacciones y accesorios menores de mobiliario y equipo \$80.2 miles, ahorros y economías derivadas de los aplicación de austeridad cuidado del gasto realizados en busca de erogar lo estrictamente necesario y que permitiera continuar con la buena marcha operativa y administrativa de la Entidad.

En el capítulo de servicios generales se ejercieron recursos por \$149,653.0 miles, que comparados con el monto programado modificado por \$173,097.8 miles, resulta un gasto neto inferior en \$23,444.8 miles, lo que representa el 13.5%; la principal causa de esta variación del gasto respecto a lo programado, se explica principalmente por un menor ejercicio en la partida de: Otros impuestos y derechos con un importe de \$10,917.6 miles, Otras asesorías para la operación de programas por \$4,486.0 miles y mantenimiento y conservación de inmuebles por un importe de \$2,159.2 miles, entre las más significativas

En lo que respecta al rubro de Otras erogaciones el presupuesto ejercido fue por \$705.2 miles, que comparado con el monto programado modificado de \$2,892.3 miles, representa un gasto neto inferior por \$2,187.0 miles; la variación que representa un 75.6% menos respecto de lo programado y, se debe principalmente a los rubros de Erogaciones por pago de utilidades por \$1,109.5 miles en la cual se programó más recursos que el que realmente se necesitó para cumplir con la obligación de la Entidad y erogaciones por resoluciones por autoridad competente recurso que no se ejerció, puesto que la Entidad no realizó cambios en la plantilla laboral, ni recibió laudo emitido por alguna autoridad que dispusiera el pago y uso de los recursos durante el ejercicio que se analiza.

Durante el ejercicio de 2023, en el capítulo de obra pública se programó ejercer recursos por un monto de \$124,732.9 miles, de los cuales se solamente se erogaron \$120,765.9 miles, monto inferior en \$3,966.9 miles, lo que representa el 3.2%; de los recursos que la Entidad proyecto para la ejecución de los proyectos Programa de Mantenimiento a Infraestructura Portuaria 2021-2024 con \$49,712.6 miles, Construcción de estructura base para radar de CCTM con \$3,295.1 miles, Plataforma y losa de concreto Hidráulico de patio de almacenaje con \$20,702.5 miles, Adecuación de línea de red contra incendios en zona de patios de maniobra y muelles \$15,570.0 miles y ella adecuación de vialidades del recinto portuario de Topolobampo con \$35,452.6 miles, respectivamente.

En el rubro de bienes muebles no se ejerció presupuesto en el presente ejercicio.

Del 1º de enero al 31 de diciembre de 2023, se presentaron 16 adecuaciones presupuestales para su autorización en el Módulo de Adecuaciones Presupuestarias de Entidades (MAPE) de la S.H.C.P., las cuales se detallan a continuación:

- Adecuación Interna Folio No. 2023-13-J2W-2 de fecha 23 de junio de 2023, por la cual se solicitó el registro de la suficiencia presupuestaria para el capítulo 6000 Inversión, específicamente para la partida 62601 Otras construcciones de ingeniería civil u obra pesada por un importe de \$3,545.1 miles, esto con el fin de realizar el proyecto 2313J2W0001 Construcción de estructura Base para Radar del CCTM del Puerto de Topolobampo, Sinaloa.
- Adecuación Interna Folio No. 2023-13-J2W-3 de fecha 30 de junio de 2023, por medio de la cual se solicitó la suficiencia presupuestaria compensada para la partida 15403 Asignaciones Adicionales al Sueldo, para los Programas Presupuestarios 0001 Actividades de Apoyo a la Función pública y buen Gobierno, M001 Actividades de apoyo administrativo y E002 Operación de infraestructura marítima portuaria, por un importe global de \$291.6.
- Adecuación Interna Folio No. 2023-13-J2W-4 de fecha 25 de julio de 2023, por la cual se solicitó complemento de suficiencia presupuestaria para el proyecto 2109J2W0001 programa de mantenimiento a infraestructura portuaria 2021-2024 por un importe de \$28,970.7 miles.
- Adecuación Interna Folio No. 2023-13-J2W-5 de fecha 24 de agosto de 2023, por la cual se solicitó la actualización de la Disponibilidad financiera inicial del ejercicio de 2023, conforme lo reportado en el rubro de efectivos y equivalentes del Estado de Situación Financiera dictaminado al 31 de diciembre de 2022.
- Adecuación Interna Folio No. 2023-13-J2W-7 de fecha 04 de septiembre de 2023, por medio de la cual se solicitó movimiento compensado entre partidas del capítulo 1000 servicios personales para darle suficiencia a la partida de sueldo al personal eventual de los PP E002 y M001.
- Adecuación Interna Folio No. 2023-13-J2W-8 de fecha 12 octubre de 2023, por la cual se solicitó el traspaso de recursos presupuestarios del Capítulo 3000 servicios generales para darle suficiencia a los proyectos 2313J2W0003 adecuación de la línea de la red contra incendio y 2313J2W0004 adecuación de vialidades del recinto portuario de Topolobampo.

- Adecuación Interna Folio No. 2023-13-J2W-13 de fecha 14 de noviembre de 2023, por la cual se solicitó llevar a cabo la adecuación para la renivelación para el personal de mando en apego al catálogo de puestos y tabulador de sueldos y salarios brutos actualizados.
- Adecuación Interna Folio No. 2023-13-J2W-19 de fecha 14 de diciembre de 2023, mediante la cual se solicitó modificar el flujo de efectivo en el rubro de ingresos por la obtención de ingresos excedentes , por un monto de \$ 65,010.3 miles.
- Adecuación Interna Folio No. 2023-13-J2W-20 de fecha 19 de diciembre de 2023, mediante la cual se solicitó una adecuación compensada de recursos entre partidas de los capítulos 2000 materiales y suministros y 3000 servicios generales con el fin de efficientizar el gasto.
- Adecuación Interna Folio No. 2023-13-J2W-21 de fecha 21 de diciembre de 2023, por la cual se solicitó llevar a cabo la adecuación para el incremento salarial autorizado al personal operativo de la Entidad.
- Adecuación Interna Folio No. 2023-13-J2W-22 de fecha 27 de diciembre de 2023, por la cual se solicitó llevar a cabo la adecuación para el incremento salarial autorizado al personal de mando de la Entidad.
- Adecuación Interna Folio No. 2023-13-J2W-23 de fecha 27 de diciembre de 2023, por la cual se solicitó llevar a cabo la adecuación de traspaso de recursos del capítulo 3000 servicios generales para complementar la suficiencia de los proyectos 2313J2W0003 adecuación de la línea red contra incendios y 2313J2W0004 Adecuación de vialidades del recinto portuario de Topolobampo ambos de la partida 62601 otras construcciones de ingeniería civil y obra pesada del capítulo 6000 inversión pública.
- Adecuación Interna Folio No. 2023-13-J2W-24 de fecha 04 de enero de 2024, mediante la cual se solicitó una adecuación compensada de recursos entre partidas de los capítulos 2000 materiales y suministros y 3000 servicios generales con el fin de efficientizar el gasto.
- Adecuación Interna Folio No. 2023-13-J2W-25 de fecha 09 de enero de 2024, por la cual se solicitó llevar a cabo la adecuación de traspaso de recursos del capítulo 3000 servicios generales para complementar la suficiencia del proyecto con clave de cartera 2313J2W0002 plataforma y losa de concreto hidráulico en patio de almacenaje de la partida 62601 otras construcciones de ingeniería civil y obra pesada del capítulo 6000 inversión pública.

- Adecuación Interna Folio No. 2023-13-J2W-26 de fecha 30 de enero de 2024, por la cual se solicitó llevar a cabo la adecuación presupuestaria compensada de recursos entre partidas del capítulo 10000 servicios personales de los Programas presupuestarios E002, M001 y O001 con el fin de complementar la suficiencia entre partidas del mismo capítulo.
- Adecuación Interna Folio No. 2023-13-J2W-28 de fecha 02 de febrero de 2024, por la cual se solicitó llevar a cabo la adecuación presupuestaria compensada de recursos entre partidas del capítulo 10000 servicios personales de los Programas presupuestarios M001 y O001 con el fin de complementar la suficiencia entre partidas del mismo capítulo.

6) Disposiciones de racionalidad y austeridad presupuestaria

En cumplimiento a lo indicado en la Ley Federal de Austeridad Republicana, los Lineamientos en materia de Austeridad Republicana de la Administración Pública Federal y todo lo referente a las disposiciones de austeridad y disciplina presupuestaria vigente durante el ejercicio de 2023, la Entidad le dio atención a las siguientes disposiciones:

En esta Entidad no se cuenta con secretario particular, chofer ni direcciones generales adjuntas, en los vehículos arrendados se mantiene un estricto control para que sean utilizados exclusivamente en el desempeño de las labores en el puerto, en materia de impresión y fotocopiado, la entidad cuenta con equipo rentado, con un estricto cuidado tanto del fotocopiado como el de impresión, teniendo como beneficios el ahorro en el mantenimiento del equipo, se fomenta el uso del correo electrónico con el fin de disminuir los consumos de papel e insumos informáticos, lo cual resulta más económico que la impresión. La empresa cuenta con transporte colectivo para el traslado de gran parte de personal, a fin de promover el ahorro en combustible y costos de mantenimiento de unidades; además de promover la celebración de conferencias remotas a través de internet y medios digitales con la finalidad de reducir el gasto de viáticos y transportación; así como el que los gastos de congresos, convenciones y exposiciones se limitan a lo estrictamente necesario.

7) Conciliación global entre las cifras financieras y las presupuestales

La conciliación contable-presupuestal de ingresos y gastos, se presenta considerando los ingresos presupuestales sobre la base de flujo de efectivo conciliada contra los ingresos del estado de resultados, así como la identificación del gasto corriente y gasto de inversión sobre la base de flujo de efectivo contra las partidas de costos, gastos y activo fijo respectivamente.

A continuación, se presenta a detalle los importes considerados en los renglones de otros de la Conciliación.

Integración del Concepto de Otros en las cifras financieras y presupuestales:

a) Otros Ingresos Contables No Presupuestarios:	
- Efecto NIF D-4 ISR Diferido 2023	\$ 1,802.5
- Efecto NIF D-4 PTU Diferida 2023	\$ 136.9
Suma:	\$ 1,939.4
b) Otros Ingresos Presupuestarios No Contables	
-No se tienen movimientos en el ejercicio	\$ 0
Suma:	\$ 0
c) Otros Egresos Contables No Presupuestarios	
-No se tienen movimientos en el ejercicio	\$ 0
Suma:	\$ 0
Otros Egresos Presupuestarios No Contables	
-Efecto Provisión Pasivos Indemnización	\$ 1,127.9
-Efecto Provisión Pasivos Prima Antigüedad	\$ 343.4
Suma:	\$ 1,471.3

Los Conceptos de Otros en la Conciliación Contable-Presupuestaria particularmente los otros egresos presupuestarios no contables se debe al reconocimiento del Pasivo de indemnización y prima de antigüedad para el ejercicio de 2023 y en otros ingresos presupuestarios no contables se debe al efecto de la aplicación de la NIF D-4 Impuestos Diferidos.

8) Sistema Integral de Información

En lo referente al Sistema Integral de Información establecido por la Secretaría de Hacienda y Crédito Público, se informa que el envío es en forma mensual y se realizó de manera oportuna durante el período comprendido del 1º de enero al 31 de diciembre de 2023, en la plataforma establecida para tal fin.

Las cifras reportadas en el Sistema Integral de Información al cierre del año dictaminado, tienen congruencia con el estado de ingresos y egresos presupuestales.

9) Tesorería de la Federación

Con Oficio emitido en la Ciudad de México el día 29 de noviembre de 2023, de **Folio No. 349-B-458** emitido por la Subsecretaría de Ingresos de la Unidad de Política de Ingresos No Tributarios, esta Entidad recibe la solicitud en donde se establece un aprovechamiento extraordinario para el

ejercicio fiscal de 2023, por un importe de \$54,500.0 miles, con cargo a las disponibilidades financieras de la Administración del Sistema Portuario Nacional Topolobampo, S.A de C.V.

Indicando la autoridad que la anterior solicitud es con la finalidad de realizar un manejo eficiente de los activos financieros del sector público federal, el artículo 1º, numeral 6.62.01.05 "Aprovechamientos", "Aprovechamientos Patrimoniales", "Recuperaciones de Capital" y "Otros", de la Ley de Ingresos de la Federación para el Ejercicio Fiscal de 2023, prevé un aprovechamiento que corresponde fijar a esta Secretaría de Hacienda y Crédito Público a cargo de la ASIPONA Topolobampo.

Sin embargo, el día 04 de diciembre del ejercicio en análisis, con Oficio no. **DGFAP/DAEF/1.0.-2766/2023** emitido en la Ciudad de México por el Contraalmirante y Director General de la Dirección General de Fomento y Administración Portuaria comunica que por instrucciones superiores las Administraciones del Sistema Portuario Nacional, a su cargo, solo deberán enterar el monto que no afecte o ponga en riesgo la operación de la Entidad; por lo que la ASIPONA Topolobampo consideró viable enterar el importe de \$35,322.0 miles que corresponden a la utilidad de ejercicios anteriores.


10) Otra información que integra la Cuenta Pública

Mediante Oficio No. 412/UCG/2024/004 de fecha 24 de enero de 2024, la Unidad de Contabilidad Gubernamental de la Secretaría de Hacienda y Crédito Público, emitió los Lineamientos Específicos que deben observar las Empresas Productivas del Estado y las Entidades que conforman el Sector Paraestatal Federal, en los que se establecieron las fechas de entrega y las características que debe reunir la información contable, presupuestaria, programática y complementaria que deben proporcionar a través del Sistema de Integración de la Cuenta Pública, para conformar el reporte relativo a la Cuenta Pública Federal del año 2023.

Estas notas presupuestales son parte integrante de los estados analítico de ingresos presupuestales y del ejercicio presupuestal del gasto y el flujo de efectivo de la Administración del Sistema Portuario Nacional Topolobampo, S.A. de C.V., al 31 de diciembre de 2023.



L.C Mario Gustavo Montesinos Valenzuela
Gerencia de Administración y Finanzas



L.C Joaquin Vizcarra Leyva
Subgerencia de Finanzas