



ASESORES CONTABLES NARVAEZ S.C.

Informe de los Auditores Independientes

**A la Secretaría de la Función Pública
Al Órgano de Gobierno del Hospital
Regional de Alta Especialidad de Ciudad Victoria
“Bicentenario 2010”,**

Opinión

Hemos auditado los estados financieros del **Hospital Regional de Alta Especialidad de Ciudad Victoria “Bicentenario 2010”**, que comprenden los estados de situación financiera, los estados analíticos del activo y los estados analíticos de la deuda y otros pasivos **al 31 de diciembre de 2023** y los estados de resultados, los estados de actividades, los estados de variaciones en el patrimonio, los estados de flujos de efectivo y los estados de cambios en la situación financiera, correspondiente al año terminado en dicha fecha, así como las notas explicativas a los estados financieros que incluyen un resumen de las políticas contables significativas.

En nuestra opinión, los estados financieros adjuntos, que se describen en el párrafo anterior, están preparados, en todos los aspectos materiales, de conformidad con las disposiciones en materia de información financiera que se indican en la Nota 27 a los estados financieros que se acompañan y que están establecidas en la Ley General de Contabilidad Gubernamental.

Fundamento de la opinión

Hemos llevado a cabo nuestras auditorías de conformidad con las Normas Internacionales de Auditoría. Nuestras responsabilidades, de acuerdo con estas normas, se describen con más detalle en la sección “Responsabilidades del auditor para la auditoría de los estados financieros” de nuestro informe. Somos independientes de la entidad de conformidad con el Código de Ética Profesional del Instituto Mexicano de Contadores Públicos, A.C, junto con los requerimientos de ética que son aplicables a nuestras auditorías de los estados financieros en México, y hemos cumplido con las demás responsabilidades de ética de conformidad con esos requerimientos y con el Código de Ética Profesional. Consideramos que la evidencia de auditoría que hemos obtenido proporciona una base suficiente y adecuada para nuestra opinión.

Párrafo de énfasis

Base de preparación contable y utilización de este informe

Llamamos la atención sobre la Nota 27 a los estados financieros adjuntos en la que se describen las bases contables utilizadas para la preparación de los mismos. Dichos estados financieros fueron preparados para cumplir con los requerimientos normativos gubernamentales a que está sujeta la entidad y para ser integrados en el Reporte de la Cuenta de Pública Federal, los cuales están presentados en los formatos que para tal efecto fueron establecidos por la Unidad de Contabilidad Gubernamental de la Secretaría de Hacienda y Crédito Público; consecuentemente, éstos pueden no ser apropiados para otra finalidad. Nuestra opinión no se modifica por esta cuestión.



ASESORES CONTABLES NARVAEZ S.C.

Responsabilidades de la administración y de los encargados del gobierno de la entidad sobre los estados financieros

La administración es responsable de la preparación de los estados financieros adjuntos de conformidad con las disposiciones en materia de información financiera establecidas en la Ley General de Contabilidad Gubernamental que se describen en la Nota 27 a dichos estados financieros, y del control interno que la administración consideró necesario para permitir la preparación de estados financieros libres de incorrección material debida a fraude o error.

En la preparación de los estados financieros, la administración es responsable de la valoración de la capacidad de la entidad para continuar operando como una entidad en funcionamiento, revelando, en su caso, las cuestiones relativas a la entidad en funcionamiento y utilizando las bases contables aplicables a una entidad en funcionamiento, a menos que la administración tenga la intención de liquidar la entidad o cesar sus operaciones, o bien no exista una alternativa realista.

Los encargados del gobierno de la entidad son responsables de la supervisión del proceso de información financiera de la entidad.

Responsabilidades del auditor sobre la auditoría de los estados financieros

Nuestros objetivos son obtener una seguridad razonable sobre de que los estados financieros, en su conjunto, se encuentran libres de incorrección material, debido a fraude o error, y emitir un informe de auditoría que contiene nuestra opinión. Seguridad razonable es un alto nivel de seguridad, pero no es una garantía, de que una auditoría realizada de conformidad con las Normas Internacionales de Auditoría siempre detecte una incorrección material cuando existe. Las incorrecciones pueden deberse a fraude o error y son consideradas materiales si individualmente, o en su conjunto, puede preverse razonablemente que influyan en las decisiones económicas que los usuarios hacen basándose en los estados financieros.

Como parte de una auditoría de conformidad con las Normas Internacionales de Auditoría, aplicamos nuestro juicio profesional y mantenemos una actitud de escepticismo profesional durante toda la auditoría. También:

- Identificamos y evaluamos los riesgos de incorrección material en los estados financieros, debida a fraude o error, diseñamos y aplicamos los procedimientos de auditoría para responder a esos riesgos y obtener evidencia de auditoría suficiente y apropiada para obtener una base para nuestra opinión. El riesgo de no detectar una incorrección material debida a fraude es mayor que en el caso de una incorrección material, ya que el fraude puede implicar colusión, falsificación, manifestaciones intencionalmente erróneas, omisiones intencionales o la anulación del control interno.
- Obtenemos conocimiento del control interno importante para la auditoría con el fin de diseñar los procedimientos de auditoría que consideramos adecuados en las circunstancias, y no con la finalidad de expresar una opinión sobre la eficacia del control interno de la entidad.



ASESORES CONTABLES NARVAEZ S.C.

- Evaluamos lo apropiado de las políticas contables utilizadas y la razonabilidad de las estimaciones contables, así como las revelaciones hechas por la administración de la entidad.
- Concluimos sobre lo apropiado del uso de la administración de las bases contables aplicables a una entidad en funcionamiento y, con base en la evidencia de auditoría obtenida, concluimos sobre si existe o no una incertidumbre importante relacionada con eventos o con condiciones que pueden originar dudas significativas sobre la capacidad de la entidad para continuar como entidad en funcionamiento. Si concluimos que existe una incertidumbre importante, se nos requiere que llamemos la atención en nuestro informe de auditoría sobre la correspondiente información revelada en los estados financieros o, si dicha revelación es insuficiente, que expresemos una opinión modificada. Nuestras conclusiones se basan en la evidencia de auditoría obtenida hasta la fecha de nuestro informe. Sin embargo, hechos o condiciones futuros pueden ser causa de que la entidad deje de ser una entidad en funcionamiento.

Nos comunicamos con los responsables del gobierno de la entidad en relación, entre otras cuestiones, con el alcance planeado y el momento de realización de la auditoría y los hallazgos importantes de la auditoría, así como cualquier deficiencia significativa en el control interno que identificamos durante nuestra auditoría.

Asesores Contables Narváez SC

C.P.C Nely Karina Narváez Wong
Socio Director

Cd. Victoria, Tam.; a 14 de marzo de 2024

Cuenta Pública 2023

CUENTA PÚBLICA 2023
ESTADO DE ACTIVIDADES
DEL 1o. DE ENERO AL 31 DE DICIEMBRE DE 2023 y 2022
(PESOS)

Ente Público:	Hospital Regional de Alta Especialidad de Ciudad Victoria "Bicentenario 2010"	
Concepto	2023	2022
INGRESOS Y OTROS BENEFICIOS		
Ingresos de la Gestión	30,945,013	31,594,655
Impuestos	0	0
Cuotas y Aportaciones de Seguridad Social	0	0
Contribuciones de Mejoras	0	0
Derechos	0	0
Productos	0	0
Aprovechamientos	0	0
Ingresos por Venta de Bienes y Prestación de Servicios	30,945,013	31,594,655
Participaciones, Aportaciones, Convenios, Incentivos Derivados de la Colaboración Fiscal, Fondos Distintos de Aportaciones, Transferencias, Asignaciones, Subsidios y Subvenciones, y Pensiones y Jubilaciones	985,059,361	911,396,492
Participaciones, Aportaciones, Convenios, Incentivos Derivados de la Colaboración Fiscal y Fondos Distintos de Aportaciones	0	0
Transferencias, Asignaciones, Subsidios y Subvenciones, y Pensiones y Jubilaciones	985,059,361	911,396,492
Otros Ingresos y Beneficios	1,686,573	8,868,194
Ingresos Financieros	633	13,543
Incremento por Variación de Inventarios	0	0
Disminución del Exceso de Estimaciones por Pérdida o Deterioro u Obsolescencia	0	0
Disminución del Exceso de Provisiones	0	0
Otros Ingresos y Beneficios Varios	1,685,940	8,854,651
Total de Ingresos y Otros Beneficios	1,017,690,947	951,859,341
GASTOS Y OTRAS PÉRDIDAS		
Gastos de Funcionamiento	1,075,891,225	978,119,299
Servicios Personales	333,365,772	313,166,999
Materiales y Suministros	74,553,461	74,471,123
Servicios Generales	667,971,992	590,481,177
Transferencia, Asignaciones, Subsidios y Otras Ayudas	0	0
Transferencias Internas y Asignaciones al Sector Público	0	0
Transferencias al Resto del Sector Público	0	0
Subsidios y Subvenciones	0	0
Ayudas Sociales	0	0
Pensiones y Jubilaciones	0	0
Transferencias a Fidelcomisos, Mandatos y Contratos Análogos	0	0
Transferencias a la Seguridad Social	0	0
Donativos	0	0
Transferencias al Exterior	0	0
Participaciones y Aportaciones	0	0
Participaciones	0	0
Aportaciones	0	0
Convenios	0	0
Intereses, Comisiones y Otros Gastos de la Deuda Pública	0	0
Intereses de la Deuda Pública	0	0
Comisiones de la Deuda Pública	0	0
Gastos de la Deuda Pública	0	0
Costo por Coberturas	0	0
Apoyos Financieros	0	0
Otros Gastos y Pérdidas Extraordinarias	8,663,286	9,671,624
Estimaciones, Depreciaciones, Deterioros, Obsolescencia y Amortizaciones	8,635,792	9,749,480
Provisiones	0	0
Disminución de Inventarios	0	0
Aumento por Insuficiencia de Estimaciones por Pérdida o Deterioro u Obsolescencia	0	0
Aumento por Insuficiencia de Provisiones	0	0
Otros gastos	27,494	-77,856
Inversión Pública	0	0
Inversión Pública no Capitalizable	0	0
Total de Gastos y Otras Pérdidas	1,084,554,511	987,790,923
Resultados del Ejercicio (Ahorro/Desahorro)	-66,863,564	-35,931,582

Bajo protesta de decir verdad declaramos que los Estados Financieros y sus Notas son razonablemente correctos y son responsabilidad del emisor.

Autorizó: DR. VICENTE FLORES FLORES RODRIGUEZ
DIRECTOR GENERAL

Elaboró: CP. JOSE FERNANDO MARTINEZ VILLARREAL
DIRECTOR DE ADMINISTRACIÓN Y FINANZAS

Cuenta Pública 2023

CUENTA PÚBLICA 2023
ESTADO DE SITUACIÓN FINANCIERA
AL 31 DE DICIEMBRE DE 2023 Y 2022
(PESOS)

Ente Público: Hospital Regional de Alta Especialidad de Ciudad Victoria "Bicentenario 2010"

Concepto	2023	2022	Concepto	2023	2022
ACTIVO			PASIVO		
Activo Circulante			Pasivo Circulante		
Efectivo y Equivalentes	4,124,395	4,832,982	Cuentas por Pagar a Corto Plazo	73,178,484	21,001,675
Derechos a Recibir Efectivo o Equivalentes	34,465,282	35,790,685	Documentos por Pagar a Corto Plazo	0	0
Derechos a Recibir Bienes o Servicios	356,301	225,031	Porción a Corto Plazo de la Deuda Pública a Largo Plazo	0	0
Inventarios	0	0	Títulos y Valores a Corto Plazo	0	0
Almacenes	66,298,464	72,219,487	Pasivos Diferidos a Corto Plazo	32,227,924	33,984,769
Estimación por Pérdida o Deterioro de Activos Circulantes	-6,108,768	-4,933,508	Fondos y Bienes de Terceros en Garantía y/o Administración a Corto Plazo	0	10,864
Otros Activos Circulantes	0	0	Provisiones a Corto Plazo	666,671	666,671
Total de Activos Circulantes	99,135,674	108,134,677	Otros Pasivos a Corto Plazo	279,192	284,264
Activo No Circulante			Total de Pasivos Circulantes	106,352,271	55,948,243
Inversiones Financieras a Largo Plazo	0	0	Pasivo No Circulante		
Derechos a Recibir Efectivo o Equivalentes a Largo Plazo	0	0	Cuentas por Pagar a Largo Plazo	0	0
Bienes Inmuebles, Infraestructura y Construcciones en Proceso	0	0	Documentos por Pagar a Largo Plazo	0	0
Bienes Muebles	11,234,266	11,231,766	Deuda Pública a Largo Plazo	0	0
Activos Intangibles	0	0	Pasivos Diferidos a Largo Plazo	0	0
Depreciación, Deterioro y Amortización Acumulada de Bienes	-10,625,386	-8,378,660	Fondos y Bienes de Terceros en Garantía y/o en Administración a Largo Plazo	0	0
Activos Diferidos	0	0	Provisiones a Largo Plazo	0	0
Estimación por Pérdida o Deterioro de Activos no Circulantes	0	0	Total de Pasivos No Circulantes	0	0
Otros Activos no Circulantes	0	0	Total del Pasivo	106,352,271	55,948,243
Total de Activos No Circulantes	608,880	2,853,106	HACIENDA PÚBLICA/ PATRIMONIO		
Total del Activo	99,744,554	110,987,783	Hacienda Pública/Patrimonio Contribuido		
			Aportaciones		
			14,233,830		
			Donaciones de Capital		
			11,234,264		
			Actualización de la Hacienda Pública / Patrimonio		
			0		
			Hacienda Pública/Patrimonio Generado		
			-32,075,811		
			Resultados del Ejercicio (Ahorro/Desahorro)		
			-66,863,564		
			Resultados de Ejercicios Anteriores		
			34,787,753		
			Revalúos		
			0		
			Reservas		
			0		
			Rectificaciones de Resultados de Ejercicios Anteriores		
			0		
			Exceso o Insuficiencia en la Actualización de la Hacienda Pública/Patrimonio		
			0		
			Resultado por Posición Monetaria		
			0		
			Resultado por Tenencia de Activos no Monetarios		
			0		
			Total Hacienda Pública/ Patrimonio		
			-6,607,717		
			Total del Pasivo y Hacienda Pública/Patrimonio		
			99,744,554		
			110,987,783		

Bajo protesta de decir verdad declaramos que los Estados Financieros y sus Notas son razonablemente correctos y son responsabilidad del emisor.

Autorizó: DR. VICENTE ENRIQUE LÓPEZ RODRÍGUEZ
DIRECTOR GENERAL

Elaboró: C.P. JOSÉ FERNANDO MARTÍNEZ VILLARREAL
DIRECTOR DE ADMINISTRACIÓN Y FINANZAS

Cuenta Pública 2023

CUENTA PÚBLICA 2023
ESTADO DE CAMBIOS EN LA SITUACIÓN FINANCIERA
DEL 1o. DE ENERO AL 31 DE DICIEMBRE DE 2023
(PESOS)

Ente Público: Hospital Regional de Alta Especialidad de Ciudad Victoria "Bicentenario 2010"

Concepto	Origen	Aplicación
ACTIVO	11,376,999	133,770
Activo Circulante	9,130,273	131,270
Efectivo y Equivalentes	708,587	0
Derechos a Recibir Efectivo o Equivalentes	1,325,403	0
Derechos a Recibir Bienes o Servicios	0	131,270
Inventarios	0	0
Almacenes	5,921,023	0
Estimación por Pérdida o Deterioro de Activos Circulantes	1,175,260	0
Otros Activos Circulantes	0	0
Activo No Circulante	2,246,726	2,500
Inversiones Financieras a Largo Plazo	0	0
Derechos a Recibir Efectivo o Equivalentes a Largo Plazo	0	0
Bienes Inmuebles, Infraestructura y Construcciones en Proceso	0	0
Bienes Muebles	0	2,500
Activos Intangibles	0	0
Depreciación, Deterioro y Amortización Acumulada de Bienes	2,246,726	0
Activos Diferidos	0	0
Estimación por Pérdida o Deterioro de Activos no Circulantes	0	0
Otros Activos no Circulantes	0	0
PASIVO	52,176,809	1,772,781
Pasivo Circulante	52,176,809	1,772,781
Cuentas por Pagar a Corto Plazo	52,176,809	0
Documentos por Pagar a Corto Plazo	0	0
Porción a Corto Plazo de la Deuda Pública a Largo Plazo	0	0
Títulos y Valores a Corto Plazo	0	0
Pasivos Diferidos a Corto Plazo	0	1,756,845
Fondos y Bienes de Terceros en Garantía y/o Administración a Corto Plazo	0	10,864
Provisiones a Corto Plazo	0	0
Otros Pasivos a Corto Plazo	0	5,072
Pasivo No Circulante	0	0
Cuentas por Pagar a Largo Plazo	0	0
Documentos por Pagar a Largo Plazo	0	0
Deuda Pública a Largo Plazo	0	0
Pasivos Diferidos a Largo Plazo	0	0
Fondos y Bienes de Terceros en Garantía y/o en Administración a Largo Plazo	0	0
Provisiones a Largo Plazo	0	0
HACIENDA PÚBLICA/ PATRIMONIO	2,501	61,649,758
Hacienda Pública/Patrimonio Contribuido	2,501	0
Aportaciones	0	0
Donaciones de Capital	2,501	0
Actualización de la Hacienda Pública / Patrimonio	0	0
Hacienda Pública/Patrimonio Generado	0	61,649,758
Resultados del Ejercicio (Ahorro/Desahorro)	0	30,931,982
Resultados de Ejercicios Anteriores	0	30,717,776
Revalúos	0	0
Reservas	0	0
Rectificaciones de Resultados de Ejercicios Anteriores	0	0
Exceso o Insuficiencia en la Actualización de la Hacienda Pública/Patrimonio	0	0
Resultado por Posición Monetaria	0	0
Resultado por Tenencia de Activos no Monetarios	0	0

Bajo protesta de decir verdad declaramos que los Estados Financieros y sus Notas son razonablemente correctos y son responsabilidad del emisor.

Autorizó: DR. VICENTE ENRIQUE FLORES RODRÍGUEZ
DIRECTOR GENERAL

Elaboró: C.P. JOSÉ FERNANDO MARTÍNEZ VILLARREAL
DIRECTOR DE ADMINISTRACIÓN Y FINANZAS

Cuenta Pública 2023

CUENTA PÚBLICA 2023 ESTADO DE VARIACIÓN EN LA HACIENDA PÚBLICA DEL 1o. DE ENERO AL 31 DE DICIEMBRE DE 2023 (PESOS)

Ente Público: Hospital Regional de Alta Especialidad de Ciudad Victoria "Bicentenario 2010"

Concepto	Hacienda Pública/ Patrimonio Contribuido	Hacienda Pública/ Patrimonio Generado de Ejercicios Anteriores	Hacienda Pública/ Patrimonio Generado del Ejercicio	Exceso o Insuficiencia en la Actualización de la Hacienda Pública / Patrimonio	TOTAL
Hacienda Pública / Patrimonio Contribuido Neto de 2022	25,465,593				25,465,593
Aportaciones	14,233,830				14,233,830
Donaciones de Capital	11,231,763				11,231,763
Actualización de la Hacienda Pública / Patrimonio	0				0
Hacienda Pública / Patrimonio Generado Neto de 2022		65,505,529	-35,931,582		29,573,947
Resultados del Ejercicio (Ahorro/Desahorro)			-35,931,582		-35,931,582
Resultados de Ejercicios Anteriores		65,505,529			65,505,529
Revalúos		0			0
Reservas		0			0
Rectificaciones de Resultados de Ejercicios Anteriores		0			0
Exceso o Insuficiencia en la Actualización de la Hacienda Pública / Patrimonio Neto de 2022				0	0
Resultado por Posición Monetaria				0	0
Resultado por Tenencia de Activos no Monetarios				0	0
Hacienda Pública / Patrimonio Neto Final de 2022	25,465,593	65,505,529	-35,931,582	0	55,039,540
Cambios en la Hacienda Pública / Patrimonio Contribuido Neto de 2023	2,501				2,501
Aportaciones	0				0
Donaciones de Capital	2,501				2,501
Actualización de la Hacienda Pública/ Patrimonio	0				0
Variaciones de la Hacienda Pública / Patrimonio Generado Neto de 2023		-30,717,776	-30,931,982		-61,649,758
Resultados del Ejercicio (Ahorro/Desahorro)			-66,863,564		-66,863,564
Resultados de Ejercicios Anteriores		-30,717,776	35,931,582		5,213,806
Revalúos			0		0
Reservas			0		0
Rectificaciones de Resultados de Ejercicios Anteriores			0		0
Cambios en el Exceso o Insuficiencia en la Actualización de la Hacienda Pública / Patrimonio Neto de 2023				0	0
Resultado por Posición Monetaria				0	0
Resultado por Tenencia de Activos no Monetarios				0	0
Hacienda Pública / Patrimonio Neto Final de 2023	25,468,094	34,787,753	-66,863,564	0	-6,607,717

Bajo protesta de decir verdad declaramos que los Estados Financieros y sus Notas son razonablemente correctos y son responsabilidad del emisor.


 Autorizó: DR. VICENTE ENRIQUE FLORES RODRIGUEZ
 DIRECTOR GENERAL


 Elaboró: C.P. JOSE FERNANDO MARTINEZ VILLARREAL
 DIRECTOR DE ADMINISTRACION Y FINANZAS

Cuenta Pública 2023

CUENTA PÚBLICA 2023
ESTADO ANALÍTICO DEL ACTIVO
DEL 1o. DE ENERO AL 31 DE DICIEMBRE DE 2023
(PESOS)

Ente Público: Hospital Regional de Alta Especialidad de Ciudad Victoria "Bicentenario 2010"

Concepto	Saldo Inicial	Cargos del Periodo	Abonos del Periodo	Saldo Final	Variación del Periodo
ACTIVO	110,987,783	354,001,546	365,244,775	99,744,554	-11,243,229
Activo Circulante	108,134,677	353,999,046	362,998,049	99,135,674	-8,999,003
Efectivo y Equivalentes	4,832,982	106,117,872	106,826,459	4,124,395	-708,587
Derechos a Recibir Efectivo o Equivalentes	35,790,685	39,606,705	40,932,108	34,465,282	-1,325,403
Derechos a Recibir Bienes o Servicios	225,031	940,498	809,228	356,301	131,270
Inventarios	0	0	0	0	0
Almacenes	72,219,487	202,120,164	208,041,187	66,298,464	-5,921,023
Estimación por Pérdida o Deterioro de Activos Circulantes	-4,933,508	5,213,807	6,389,067	-6,108,768	-1,175,260
Otros Activos Circulantes	0	0	0	0	0
Activo No Circulante	2,853,106	2,500	2,246,726	608,880	-2,244,226
Inversiones Financieras a Largo Plazo	0	0	0	0	0
Derechos a Recibir Efectivo o Equivalentes a Largo Plazo	0	0	0	0	0
Bienes Inmuebles, Infraestructura y Construcciones en Proceso	0	0	0	0	0
Bienes Muebles	11,231,766	2,500	0	11,234,266	2,500
Activos Intangibles	0	0	0	0	0
Depreciación, Deterioro y Amortización Acumulada de Bienes	-8,378,660	0	2,246,726	-10,625,386	-2,246,726
Activos Diferidos	0	0	0	0	0
Estimación por Pérdida o Deterioro de Activos no Circulantes	0	0	0	0	0
Otros Activos no Circulantes	0	0	0	0	0

Bajo protesta de decir verdad declaramos que los Estados Financieros y sus Notas son razonablemente correctos y son responsabilidad del emisor.


 Autorizó: DR. VICENTE ENRIQUE FLORES RODRIGUEZ
 DIRECTOR GENERAL


 Elaboró: C.P. JOSE FERNANDO MARTINEZ VILLARREAL
 DIRECTOR DE ADMINISTRACION Y FINANZAS


Cuenta Pública 2023

CUENTA PÚBLICA 2023
ESTADO ANALÍTICO DE LA DEUDA Y OTROS PASIVOS
DEL 1o. DE ENERO AL 31 DE DICIEMBRE DE 2023
(PESOS)

Ente Público: Hospital Regional de Alta Especialidad de Ciudad Victoria "Bicentenario 2010"

Concepto	Moneda de Contratación	Institución o País Acreedor	Saldo Inicial del Periodo	Saldo Final del Periodo
DEUDA PÚBLICA				
Corto Plazo				
Deuda Interna			0	0
Instituciones de Crédito			0	0
Títulos y Valores			0	0
Arrendamientos Financieros			0	0
Deuda Externa			0	0
Organismos Financieros Internacionales			0	0
Deuda Bilateral			0	0
Títulos y Valores			0	0
Arrendamientos Financieros			0	0
Subtotal Corto Plazo			0	0
Largo Plazo				
Deuda Interna			0	0
Instituciones de Crédito			0	0
Títulos y Valores			0	0
Arrendamientos Financieros			0	0
Deuda Externa			0	0
Organismos Financieros Internacionales			0	0
Deuda Bilateral			0	0
Títulos y Valores			0	0
Arrendamientos Financieros			0	0
Subtotal Largo Plazo			0	0
Otros Pasivos			55,948,243	106,352,271
Total Deuda y Otros Pasivos			55,948,243	106,352,271

Bajo protesta de decir verdad declaramos que los Estados Financieros y sus Notas son razonablemente correctos y son responsabilidad del emisor.


Autorizó: DR. VICENTE ENRIQUE FLORES RODRIGUEZ
DIRECTOR GENERAL


Elaboró: C.P. JOSE FERNANDO MARTINEZ VILLARREAL
DIRECTOR DE ADMINISTRACION Y FINANZAS

Cuenta Pública 2023

CUENTA PÚBLICA 2023
ESTADO DE FLUJOS DE EFECTIVO
DEL 1o. DE ENERO AL 31 DE DICIEMBRE DE 2023 Y 2022
(PESOS)

Este Público	Hospital Regional de Alta Especialidad de Ciudad Victoria "Bicentenario 2010"	
Concepto	2023	2022
Flujos de Efectivo de las Actividades de Operación		
Origen	1,017,690,947	951,859,340
Impuestos	0	0
Cuotas y Aportaciones de Seguridad Social	0	0
Contribuciones de Mejoras	0	0
Derechos	0	0
Productos	0	0
Aprovechamientos	0	0
Ingresos por Venta de Bienes y Prestación de Servicios	30,945,013	31,594,655
Participaciones, Aportaciones, Convenios, Incentivos Derivados de la Colaboración Fiscal y Fondos Distintos de Aportaciones	0	0
Transferencias, Asignaciones, Subsidios y Subvenciones, y Pensiones y Jubilaciones	985,059,361	911,396,492
Otros Orígenes de Operación	1,686,573	8,868,193
Aplicación	1,084,554,511	987,790,924
Servicios Personales	333,365,772	313,166,999
Materiales y Suministros	74,553,461	74,471,123
Servicios Generales	667,971,992	590,481,178
Transferencias Internas y Asignaciones al Sector Público	0	0
Transferencias al Resto del Sector Público	0	0
Subsidios y Subvenciones	0	0
Ayudas Sociales	0	0
Pensiones y Jubilaciones	0	0
Transferencias a Fideicomisos, Mandatos y Contratos Análogos	0	0
Transferencias a la Seguridad Social	0	0
Donativos	0	0
Transferencias al Exterior	0	0
Participaciones	0	0
Aportaciones	0	0
Convenios	0	0
Otras Aplicaciones de Operación	8,663,286	9,671,624
Flujos Netos de Efectivo por Actividades de Operación	-66,863,564	-35,931,584
Flujos de Efectivo de las Actividades de Inversión		
Origen	0	0
Bienes Inmuebles, Infraestructura y Construcciones en Proceso	0	0
Bienes Muebles	0	0
Otros Orígenes de Inversión	0	0
Aplicación	0	0
Bienes Inmuebles, Infraestructura y Construcciones en Proceso	0	0
Bienes Muebles	0	0
Otras Aplicaciones de Inversión	0	0
Flujos Netos de Efectivo por Actividades de Inversión	0	0
Flujo de Efectivo de las Actividades de Financiamiento		
Origen	68,059,027	37,278,587
Endeudamiento Neto	0	0
Interno	0	0
Externo	0	0
Otros Orígenes de Financiamiento	68,059,027	37,278,587
Aplicación	1,904,050	5,436,171
Servicios de la Deuda	0	0
Interno	0	0
Externo	0	0
Otras Aplicaciones de Financiamiento	1,904,050	5,436,171
Flujos netos de Efectivo por Actividades de Financiamiento	66,154,977	31,842,416
Incremento/Disminución Neta en el Efectivo y Equivalentes al Efectivo	-708,587	-4,089,168
Efectivo y Equivalentes al Efectivo al Inicio del Ejercicio	4,832,982	8,922,150
Efectivo y Equivalentes al Efectivo al Final del Ejercicio	4,124,395	4,832,982

Bajo protesta de decir verdad declaramos que los Estados Financieros y sus Notas son razonablemente correctos y son responsabilidad del emisor.

Autorizó: DR. VICENTE ENRIQUE FERRER RODRIGUEZ
DIRECTOR GENERAL

Elaboró: CP. JOSE FERNANDO MARTINEZ VILLARREAL
DIRECTOR DE ADMINISTRACIÓN Y FINANZAS

Cuenta Pública 2023

CUENTA PÚBLICA 2023
PATRIMONIO DEL ENTE PÚBLICO DEL SECTOR PARAESTATAL

(PESOS)

Ente Público: Hospital Regional de Alta Especialidad de Ciudad Victoria "Bicentenario 2010"

Concepto	Monto
Total de Patrimonio del ente público	-6,607,717
% del Patrimonio del Ente Público que es propiedad del Poder Ejecutivo	100.00
Patrimonio del ente público que es propiedad del Poder Ejecutivo	-6,607,717

Bajo protesta de decir verdad declaramos que los Estados Financieros y sus Notas son razonablemente correctos y son responsabilidad del emisor.


Autorizo: DR. VICENTE ENRIQUE FLORES RODRIGUEZ
DIRECTOR GENERAL


Elaboró: C.P. JOSE FERNANDO MARTINEZ VILLARREAL
DIRECTOR DE ADMINISTRACION Y FINANZAS


9

Cuenta Pública 2023

CUENTA PÚBLICA 2023
CONCILIACIÓN CONTABLE - PRESUPUESTARIA
DEL 1o. DE ENERO AL 31 DE DICIEMBRE DE 2023
(PESOS)

Ente Público: Hospital Regional de Alta Especialidad de Ciudad Victoria "Bicentenario 2010"

Concepto	2023
Conciliación entre los ingresos presupuestarios y contables	
1. Total de Ingresos Presupuestarios	1,016,628,248
2. Más Ingresos Contables No Presupuestarios	1,062,699
Ingresos Financieros	0
Incremento por variación de inventarios	0
Disminución del exceso de estimaciones por pérdida o deterioro u obsolescencia	0
Disminución del exceso de provisiones	0
Otros ingresos y beneficios varios	0
Otros ingresos contables no presupuestarios	1,062,699
3. Menos Ingresos Presupuestarios No Contables	0
Aprovechamientos patrimoniales	0
Ingresos Derivados de Financiamientos	0
Otros ingresos presupuestarios no contables	0
4. Total de Ingresos Contables (4 = 1 + 2 - 3)	1,017,690,947
Conciliación entre los egresos presupuestarios y los gastos contables	
1. Total de Egresos Presupuestarios	1,015,042,551
2. Menos Egresos Presupuestarios No Contables	223,121,839
Materias primas y materiales de producción y comercialización	0
Materiales y suministros	0
Mobiliario y equipo de administración	0
Mobiliario y equipo educacional y recreativo	0
Equipo e instrumental médico y de laboratorio	0
Vehículos y equipo de transporte	0
Equipo de defensa y seguridad	0
Maquinaria, otros equipos y herramientas	0
Activos biológicos	0
Bienes inmuebles	0
Activos intangibles	0
Obra pública en bienes de dominio público	0
Obra pública en bienes propios	0
Acciones y participaciones de capital	0
Compra de títulos y valores	0
Concesión de préstamos	0



Cuenta Pública 2023

CUENTA PÚBLICA 2023
CONCILIACIÓN CONTABLE - PRESUPUESTARIA
DEL 1o. DE ENERO AL 31 DE DICIEMBRE DE 2023
(PESOS)

Ente Público: Hospital Regional de Alta Especialidad de Ciudad Victoria "Bicentenario 2010"

Concepto	2023
Inversiones en fideicomisos, mandatos y otros análogos	0
Provisiones para contingencias y otras erogaciones especiales	0
Amortización de la deuda pública	0
Adeudos de ejercicios fiscales anteriores (ADEFAS)	0
Otros egresos presupuestarios no contables	223,121,839
3. Más Gastos Contables No Presupuestarios	292,633,799
Estimaciones, depreciaciones, deterioros, obsolescencia y amortizaciones	0
Provisiones	0
Disminución de inventarios	0
Otros gastos	0
Inversión Pública no Capitalizable	0
Materiales y Suministro (consumo)	0
Otros gastos contables no presupuestarios	292,633,799
4. Total de Gastos Contables (4 = 1 - 2 + 3)	1,084,554,511


Bajo protesta de decir verdad declaramos que los Estados Financieros y sus Notas son razonablemente correctos y son responsabilidad del emisor.

Autorizó: DR. VICENTE ENRIQUE FLORES RODRIGUEZ
DIRECTOR GENERAL

Elaboró: C.P. JOSE FERNANDO MARTINEZ VILLARREAL
DIRECTOR DE ADMINISTRACION Y FINANZAS

HOSPITAL REGIONAL DE ALTA ESPECIALIDAD DE CIUDAD VICTORIA BICENTENARIO 2010
ANEXO CONCILIACION CONTABLE-PRESUPUESTARIA
CUENTA PUBLICA 2023
PESOS

Renglón	Detalle	Importe
Total de Ingresos presupuestarios		1,016,628,247.63
(+) Otros Ingresos contables no presupuestarios		1,062,698.73
439-4392-00000-00	Vales	260,832.13
439-4399-60000-00	Ingresos FONSABI	688,073.09
439-4399-80000-00	Ingresos por Donaciones	1,470.00
439-4399-40000-00	Ingresos por Penalizaciones	89,020.31
439-4399-20000-00	Otros Ingresos	23,301.00
439-4399-30000-00	Diferencias por Redondeos	2.20
(-) Otros Ingresos presupuestarios no contables		0.00
		0.00
Total de Ingresos contables		1,017,690,946.36
Total de Egresos presupuestarios		1,015,042,551.00
(-) Otros Egresos presupuestarios no contables		223,121,839.07
115-0000-00000-00	Entradas de Almacen	202,120,164.07
211-0000-00000-00	Cuentas por Pagar Saldo Inicial	21,001,675.00
(+) Otros gastos contables no presupuestarios		292,633,799.07
115-0000-00000-00	Salidas de Almacen	208,041,187.20
211-2117-00000-00	Retenciones y contribuciones	2,052,593.20
211-2111-00000-00	Servicios Personales	238,012.07
211-2112-00000-00	Proveedores	70,887,879.00
112-1123-00000-00	Deudores Diversos (saldo del periodo)	406,609.27
112-1123-00000-00	Otros Derechos a Recibir	2,341,956.15
551-5511-10001-00	Estimaciones de cuentas incobrables	6,389,066.58
551-5515-00000-00	Depreciacion de bienes muebles	2,246,725.53
559-5591-10000-00	Gastos de Ejercicios Anteriores	29,770.07
Total de Gastos Contables		1,084,554,511.00


 DR. VICENTE ENRIQUE FLORES RODRIGUEZ
 DIRECTOR GENERAL


 C.P. JOSE FERNANDO MARTINEZ VILLARREAL
 DIRECTOR DE ADMINISTRACION Y FINANZAS

CUENTA PÚBLICA 2023

HOSPITAL REGIONAL DE ALTA ESPECIALIDAD DE CIUDAD VICTORIA BICENTENARIO 2010 INFORME DE PASIVOS CONTINGENTES

El Hospital Regional de Alta Especialidad "Bicentenario 2010" tiene a la fecha los siguientes pasivos contingentes:

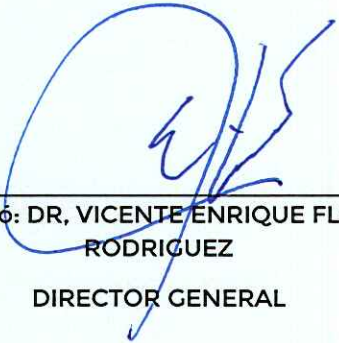
Trabajador	Puesto	Total al 4to. Trimestre 2023
Bárbara Díaz del Prado	Subdirección de Servicios Generales	29,122
Perla Ruth García Hernández	Subjefe de Enfermeras	350,000
José de Jesús Torres Limas	Soporte Administrativo C	2,395,889
Brenda Berenice González Ruiz	Técnico Laboratorista "A"	2,327,361
Liliana Mendoza Pérez	Médico Especialista A	520,352
Julián Alejandro Caraveo Real	Director de Operaciones	318,149
Mónica Maricarmen Pérez Díaz	Técnico Histopatólogo	1,118,001
Gloria Ivette Castañeda Vázquez	Laboratorista "B"	843,018
Juan Carlos López Enríquez	Apoyo Administrativo en Salud A4 (Provisional Temporal)	724,828
Oscar Álvarez Bada	Médico Especialista "A"	1,196,154
Luis Eduardo Méndez Turrubiates	Médico Especialista "A"	1,469,981
Key Aliber Salas Maldonado	Químico "B"	1,038,785
Martina Torres Vázquez	Enfermera General Titulada "A"	803,522
Diana Patricia Lozano Guzmán	Enfermera General Titulada "A"	756,338
Victor Manuel Burgos Quiroz	Médico Especialista "A"	1,265,766
Gerardo Javier Ponce Gálvez	Técnico Histopatologo	554,746
Francisco González González	Médico Especialista "A"	1,323,689
Total		17,035,701

CUENTA PÚBLICA 2023

Prestador de Servicios	Total al 4to. Trimestre 2023
Patricia Guadalupe Cano Silva	200,000
Belem Anahí Loredó Larraga	356,000
Ricardo Rocha Alejos	907,842
Dora Elia Nuñez Fuentes	150,000
Verónica Guadalupe Martínez Cruz	150,000
Annaly Krisstel Escobedo Salas	150,000
Estrella Elizabeth Escalante Medina	150,000
Jenitzel Ruiz Ruiz	150,000
Edith García Jiménez	150,000
Luz Francisca López Gallardo	150,000
Lidia Yazmin Garza Rico	150,000
Nallely García Resendez	150,000
Ana Cecilia Vargas Carvajal	150,000
Mayra Acuña Vázquez	150,000
Teresa de Jesús Reyes Torres	150,000
Ricardo Alexis Hernández Bustos	150,000
María Isabel Vargas Blanco	150,000
Martha Elena Aguilar Heredia	150,000
Adalberto Galindo Alvarado	150,000
Total	3,863,842

CUENTA PÚBLICA 2023

Actor	Total al 4to. Trimestre 2023
Infraestructura Hospitalaria Del Noreste, S.A. de C.V.	6,147,488
Esmeralda d Jesús Castillo Martínez	10,286,818
Total	16,434,306



Autorizó: DR, VICENTE ENRIQUE FLORES
RODRIGUEZ
DIRECTOR GENERAL



Elaboró: C.P. JOSE FERNANDO MARTINEZ
VILLARREAL
Cargo

HOSPITAL REGIONAL DE ALTA ESPECIALIDAD DE CIUDAD VICTORIA BICENTENARIO 2010
NOTAS A LOS ESTADOS FINANCIEROS

Para el debido cumplimiento a los preceptos normativos, se emiten las respectivas notas a los estados financieros, elaborados conforme al formato, estructura y requerimientos técnicos establecidos por el CONAC, donde se muestra la Situación Financiera y el Resultado de la Gestión Financiera y Presupuestal al 31 de diciembre de 2023 del Hospital Regional de Alta Especialidad de Ciudad Victoria, Bicentenario 2010.

➤ NOTAS DE DESGLOSE

❖ I. NOTAS AL ESTADO DE SITUACION FINANCIERA

• ACTIVO

▪ NOTA 1 EFECTIVO Y EQUIVALENTES

Este rubro se integra de la siguiente manera:

Cuenta	2023	2022
Efectivo en fondos de caja	66,442	63,233
Efectivo en bancos	4,057,953	4,769,749
Inversiones temporales	0	0
Total, de Efectivo y Equivalentes	4,124,395	4,832,982

Efectivo en Bancos

Cuenta	Institución	Finalidad	Saldo
193543471	BBVA	Ingresos Propios	-97
195079926	BBVA	Ingresos Propios	73,126
198311544	BBVA	Fiscal Nómina	893,608

CUENTA PÚBLICA 2023

0120665037	BBVA	Nómina	0
0120837253	BBVA	Recursos Propios	3,091,316
Total, Efectivo en Bancos			4,057,953

Inversiones Temporales

Desde el ejercicio 2017 esta cuenta quedo cancelada.

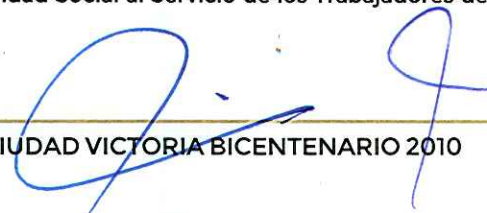
▪ **NOTA 2 DERECHOS A RECIBIR EFECTIVO Y EQUIVALENTES Y BIENES O SERVICIOS A RECIBIR**

Derechos a recibir efectivo: Este rubro se compone por el 55.8% representado por cuotas de recuperación pendientes de cobro a pacientes o familiares que al no contar con los recursos para liquidar el costo de los servicios médicos recibidos, garantizan mediante la firma de una “manifestación de decir verdad que no cuentan con los recursos económicos” adicionalmente se firma un pagaré, los cuales son registrados en la cuenta de “particulares”; Otro 44.2% es derivado de los convenios celebrados con instituciones, como sigue:

Cuenta	2023	2022
Instituciones ^{1/}	13,793,167	16,158,149
Particulares ^{2/}	17,411,132	16,778,336
Deudores Diversos	863,022	456,412
Otros Derechos a Recibir Efectivo	2,397,961	2,397,788
Total de Derechos a Recibir Efectivo	34,465,282	35,790,685

^{1/} Lo conforman principalmente la Servicios de Salud de Tamaulipas, Instituto de Seguridad Social al Servicio de los Trabajadores del Estado, Instituto Mexicano de Seguro Social y la atención al SPSS Gastos Catastróficos.

^{2/} Lo conforman los créditos de los ejercicios 2018,2019, 2020, 2021, 2022 y 2023.



CUENTA PÚBLICA 2023

Derechos a recibir bienes o servicios: Corresponde a los pagos realizados por la entrega de mercancía, pero por los cuales no se tiene completa la documentación del expediente y que por control interno se registran en esta cuenta para su seguimiento correspondiente, el saldo al cierre del presente ejercicio es de 356.3 miles de pesos.

▪ **NOTA 3 BIENES DISPONIBLES PARA SU TRANSFORMACIÓN O CONSUMO (almacenes).**

Las entradas al almacén derivadas de adquisiciones, se registran a su costo de adquisición y se aplica el método de costo promedio para la valuación de los inventarios, en cumplimiento del Oficio Circular No. 309-A0035/2008 de la Unidad de Contabilidad Gubernamental e Informes sobre la Gestión Pública, de fecha 14 de febrero de 2008, publicado en el DOF 05/03/2008 (nota 27); el rubro se compone de las cuentas e importes siguientes:

Cuenta	2023	2022
Medicamento	25,076,546	29,515,552
Material de Curación	35,584,447	37,390,681
Papelería	1,389,385	1,304,852
Alimentos	0	0
Otros menores	4,248,086	4,008,402
Total, de almacenes	66,298,464	72,219,487

▪ **NOTA 4 INVERSIONES FINANCIERAS**

Sin información que revelar.

▪ **NOTA 5 ESTIMACIÓN POR PÉRDIDA O DETERIORO DE ACTIVOS CIRCULANTES**



CUENTA PÚBLICA 2023

Se informa acerca del registro contable por la cancelación de cuentas incobrables por un importe de \$5,213,807 (Cinco millones, doscientos trece mil ochocientos siete pesos), lo anterior en atención a instrucción recibida mediante Constancias de Cancelación de Adeudos durante el ejercicio 2023, con fundamento en el apartado 4, numeral 1 de las Normas y Bases para cancelar Adeudos a Cargo de Terceros y a Favor del Hospital Regional de Alta Especialidad de Ciudad Victoria "Bicentenario 2010", dando como resultado un saldo de \$6,108,768 (Seis millones ciento ocho mil, setecientos sesenta y ocho pesos) al cierre del ejercicio. El criterio para determinar la estimación de cuentas incobrables corresponde directamente a la antigüedad de las cartas compromiso y/o facturas con vencimiento de pago.

Estatus de cartas compromiso estimadas como incobrables	Importe
En proceso de cobranza, vencimiento no mayor a 90 días	1,954,415
Cuentas incobrables pendientes de proceso de cancelación con vencimiento mayor a 90 días	15,456,717

▪ NOTA 6 BIENES MUEBLES, INMUEBLES E INTANGIBLES

Integración de Bienes Muebles

El saldo corresponde a la asignación de equipo médico que por el término del contrato de arrendamiento con traslado de dominio han pasado a formar parte de los activos de la entidad. Dichos bienes corresponden a un ventilador de alta frecuencia y a dos cunas térmicas (una neonatal y otra pediátrica).

En el ejercicio 2018 se recibió en donación por parte de la Beneficencia Pública equipo de transporte el cual está conformado por dos ambulancias Mod. 2018 RAM 2500 PROMASTER 11.5.

En el ejercicio 2019 se recibió como donación por parte de la Beneficencia Publica el equipo médico MASTOGRAFO HOLOGIC / SELENIA Modelo SDM131400204.

En el ejercicio 2020 se recibió por parte de Club Rotario Cd. Victoria el equipo médico un Electrocardiograma 12 canales pantalla 8" y un video laringoscopio; y se recibió por parte de Fundación Mexicana para la Salud, A.C. el equipo médico 8 ventiladores invasivo-no invasivo philips respironics. Se registró el complemento correspondiente a la conversión de las ambulancias Mod. 2018 RAM 2500 PROMASTER 11.5.

En el ejercicio 2021 no se recibió, ni adquirió, ningún bien mueble.

CUENTA PÚBLICA 2023

En el ejercicio 2022 no se recibió, ni adquirió, ningún bien mueble.

En el ejercicio 2023 se recibió la donación por parte del Sr. José Francisco Aguirre Juárez de una silla de ruedas marca Helpal modelo HBL129.

Cuenta	2023	2022
Mobiliario y Equipo de Administración	0	0
Mobiliario y Equipo Educativo y Recreativo	0	0
Equipo e Instrumental Médico y de Laboratorio	8,987,346	8,984,846
Vehículos y Equipo de Transporte	2,246,920	2,246,920
Equipo de Defensa y Seguridad	0	0
Maquinaria, Otros Equipos y Herramientas	0	0
Colecciones, Obras de Arte y Objetos Valiosos	0	0
Activos Biológicos	0	0
Suma de Bienes Muebles	11,234,266	11,231,766

Producto de la conciliación contable-física se reporta el siguiente avance al 31 de diciembre de 2023.

Registro Contable	Valor de la relación de bienes muebles	Conciliación
11,234,266	11,234,266	0

El método de depreciación empleado es el de línea recta.

CUENTA PÚBLICA 2023

Cuenta	Valor Adquisición	Valor de Desecho	Tasa Depreciación	Bajas del Ejercicio	Depreciación del Ejercicio	Depreciación Acumulada	Saldo pendiente de depreciar
Equipo e Instrumental Médico y de Laboratorio	8,987,346	7	20%	0	1,797,343	8,782,342	205,004
Vehículos y Equipos de Transporte	2,246,920	6	20%	0	449,383	1,843,044	403,876
TOTAL	11,234,266	13		0	2,246,726	10,625,386	608,880

Integración de Bienes Inmuebles

Integración de Bienes Inmuebles

Sin información que revelar.

- **NOTA 7 OTROS ACTIVOS**

Sin información que revelar.

- **PASIVO**

- **NOTA 8 CUENTAS POR PAGAR A CORTO PLAZO**

El saldo de este rubro se integra por conceptos de retenciones y aportaciones derivadas de nómina, pagos pendientes a proveedores y de retenciones por concepto de IVA e ISR, los cuales se reflejan en los importes de las siguientes cuentas:



CUENTA PÚBLICA 2023

Cuenta	31 diciembre 2023	31 diciembre 2022
Pagos a terceros por nómina	238,012	4,121,199
Pagos a proveedores	70,887,879	15,650,345
Contribuciones por pagar	2,052,593	1,230,131
Total cuentas por pagar	73,178,484	21,001,675


El vencimiento de las cuentas por pagar a corto plazo atiende la siguiente clasificación:

Cuentas por pagar de acuerdo a su vencimiento	Importe
Menor o igual a 365 días	72,243,837
Mayor a 365 días	934,647
TOTAL	73,178,484

▪ **NOTA 9 FONDOS Y BIENES DE TERCEROS EN ADMINISTRACIÓN Y/O GARANTÍA A CARTO Y LARGO PLAZO**

Con referencia a estos fondos se componen de recursos remitidos a través de CONACYT para el desarrollo del proyecto de investigación: no. 254377 denominado "Terapia combinada de drogas moduladoras del metabolismo lipídico con ultrasonido para desgrasamiento de injertos esteatósicos en trasplante hepático.", el saldo de los recursos al cierre del ejercicio es el siguiente, debido a que se hizo el reintegro del remanente.

Cuenta	31 diciembre 2023	31 diciembre 2022
Aportación CONACYT	0	10,864
Total, de Fondos de Bienes de Terceros en Administración	0	10,864



▪ **NOTA 10 PASIVOS DIFERIDOS Y OTROS**

Con referencia a los pasivos diferidos, el Hospital Regional de Alta Especialidad de Ciudad Victoria "Bicentenario 2010" se apega a la NIFGG SP 01 "Control Presupuestario de los Ingresos y de los Gastos". Dicha norma establece que, para el cierre contable presupuestario, derivado de la particularidad sobre la autorización de los presupuestos de las entidades con base en Flujo de Efectivo, las operaciones que al 31 de diciembre no se hayan cobrado deberán reclasificarse de las cuentas de Resultados y transferirse a la de Pasivo Diferido, para en el siguiente ejercicio, afectar los resultados procedentes y cancelar el pasivo diferido que corresponda con su incidencia presupuestaria. También se incluyen los pagos que de forma anticipada se realizan por atención médica programada y que a la fecha del cierre del ejercicio 2023 no se ha realizado la intervención.

Cuenta	31 diciembre 2023	31 diciembre 2022
Anticipo de Clientes	142,080	140,739
Cancelación de Ing. 2012 S/Lin. Contable A-10	0	0
Cancelación de Ing. 2013 S/Lin. Contable A-10	0	0
Cancelación de Ing. 2014 S/Lin. Contable A-10	5,173,864	5,173,865
Cancelación de Ing. 2015 S/Lin. Contable A-10	1,410,150	1,410,150
Cancelación de Ing. 2016 S/Lin. Contable A-10	1,941,721	1,952,919
Cancelación de Ing. 2017 S/Lin. Contable A-10	1,416,188	1,420,725
Cancelación de Ing. 2018 S/Lin. Contable A-10	3,093,827	7,226,467
Cancelación de Ing. 2019 S/Lin. Contable A-10	3,194,362	3,527,291
Cancelación de Ing. 2020 S/Lin. Contable A-10	2,877,054	3,652,219

CUENTA PÚBLICA 2023

Cancelación de Ing. 2021 S/Lin. Contable A-10	1,107,700	2,125,650
Cancelación de Ing. 2022 S/Lin. Contable A-10	2,240,936	7,354,744
Cancelación de Ing. 2023 S/Lin. Contable A-10	9,630,042	0
Total, Pasivo Diferido	32,227,924	33,984,769

▪ **NOTA 11 PROVISIONES A CORTO PLAZO**

El saldo de esta cuenta corresponde a las provisiones por demandas y juicios que al cierre del ejercicio tiene un saldo de 666,671 pesos.

❖ **II. NOTAS AL ESTADO DE ACTIVIDADES**

▪ **NOTA 12 INGRESOS DE GESTIÓN**

POR VENTA DE BIENES Y SERVICIOS. - Se recaudan por cuotas de recuperación de servicios brindados tales como: Hospitalización, consulta externa, servicios de urgencias, rayos x, laboratorio clínico, medicamentos y materiales de curación.

INGRESOS FINANCIEROS. - Se derivan del manejo de los recursos disponibles en cuentas productivas.

OTROS INGRESOS Y BENEFICIOS. - Principalmente se originan por Cursos y Congresos realizados por la entidad.

Concepto	2023	2022
Ingresos por venta de bienes y servicios	30,945,013	31,594,655
Ingresos financieros	633	13,543
Otros ingresos y beneficios	1,685,940	8,854,651



CUENTA PÚBLICA 2023

Total, ingresos propios

32,631,586

40,462,849

LAS TRANSFERENCIAS DEL GOBIERNO FEDERAL. - Ejercidas mediante la modalidad de Gasto Directo para gasto de operación se muestran a continuación.

Concepto	2023	2022
Transferencias, asignaciones, subsidios y otras ayudas	985,059,361	911,396,492

▪ **NOTA 13 GASTOS Y OTRAS PERDIDAS**

SERVICIOS PERSONALES. - Representa el 31.0% de lo erogado, el cual se cubre al 100.0% con recurso fiscal.

MATERIALES Y SUMINISTROS. - Representa el 6.9% de lo erogado, el principal concepto que afectan este capítulo es en Medicamento con 57.7% y Material de curación 39.0%.

SERVICIOS GENERALES. - Representa el 62.1% del total erogado, se incluye principalmente lo erogado por la celebración contractual de prestación de servicios a largo plazo con la empresa Infraestructura Hospitalaria del Noreste, S.A. de C.V.

Cuenta	31 diciembre 2023	31 diciembre 2022
Servicios personales	333,365,772	313,166,999
Materiales y suministros	74,553,461	74,471,123
Servicios generales	667,971,992	590,481,178
Total de gastos	1,075,891,225	978,119,300

OTROS GASTOS Y PÉRDIDAS EXTRAORDINARIAS



CUENTA PÚBLICA 2023

Dentro de Otros Gastos, se consideran las atenciones a pacientes, bajo programas nacionales y que se subsidian al 100%, tales como: Campaña de mastografías y COVID. En este rubro también se consideran gastos como las estimaciones, depreciaciones, deterioros, obsolescencia.

Cuenta	31 diciembre 2023	31 diciembre 2022
Estimaciones, provisiones, depreciaciones, deterioros, obsolescencia	8,635,792	9,749,480
Otros gastos	27,494	-77,856
Total de otros gastos	8,663,286	9,671,624

❖ III. NOTAS AL ESTADO DE VARIACION DE LA HACIENDA PÚBLICA

▪ NOTA 14 PATRIMONIO CONTRIBUIDO

La cuenta de Patrimonio se integra por la transmisión de propiedad de mercancía adquirida directamente por la Secretaría de Salud antes del inicio de operaciones del Hospital Regional de Alta Especialidad de Ciudad Victoria "Bicentenario 2010". Durante 2014 se realizó un ajuste de costo de inventario derivado de visita de inspección del OIC, donde se determina integrar como parte del patrimonio la aportación de productos que fueron registrados como gasto del 2012. El importe en mención corresponde a 9,622.2 miles de pesos que sumados al saldo final del ejercicio 2013 de 4,611.6 miles de pesos integran el saldo final de 2014 por 14, 233,830 pesos. En el ejercicio 2018 se recibió en donación por parte de Patrimonio de la Beneficencia Pública dos ambulancias por con un valor de 1, 050,000 pesos.

En el ejercicio 2019 se recibió otra donación por parte de Patrimonio de la Beneficencia Pública de un Mastografo con un valor de 8, 360,120 pesos.

En el ejercicio 2020 se recibieron las siguientes donaciones: por parte de Club Rotario Cd. Victoria el equipo médico un Electrocardiograma 12 canales pantalla 8" con un valor de 34,684 pesos y un video laringoscopio con un valor de 45,820 pesos, se recibió por parte de Fundación Mexicana para la Salud, A.C. el equipo médico 8 ventiladores invasivo-no invasivo philips respironics con un valor de 544,220 pesos. Se registró el completo correspondiente a la conversión de las ambulancias Mod. 2018 RAM 2500 PROMASTER 11.5 con un valor de 1, 196,920 pesos.

El saldo al cierre de ejercicio 2021 que se reporte es de 25,465,593 pesos.

CUENTA PÚBLICA 2023

El saldo al cierre de ejercicio 2022 que se reporte es de 25,465,593 pesos.

El saldo al cierre de ejercicio 2023 que se reporte es de 25,468,093 pesos, derivado a que en este ejercicio se recibió una donación de una Silla de ruedas marca Helpal MODELO HBL129 con un valor de 2,500 pesos.

▪ NOTA 15 PATRIMONIO GENERADO

Se refleja un decremento derivado del resultado del ejercicio de un desahorro de 66,863,564.00 pesos.

❖ IV. NOTAS AL FLUJO DE EFECTIVO

▪ NOTA 16 EFECTIVO Y EQUIVALENTES

El total de la disminución neta de efectivo y equivalentes, se concilia de tal forma que refleja el importe entre el ejercicio actual y el inmediato anterior por un importe de 708,586 pesos.

Cuenta	2023	2022
Efectivo en bancos - tesorería	4,067,993	4,777,152
Efectivo en bancos - dependencias	0	0
Inversiones temporales (hasta 3 meses)	0	0
Fondos con afectación específica	44,555	40,482
Depósitos de fondos de terceros y otros	11,847	15,348
Tota de efectivo y equivalentes	4,124,395	4,832,982

CUENTA PÚBLICA 2023

- **NOTA 17 DETALLE DE ADQUISICIÓN DE BIENES MUEBLES E INMUEBLES CON SU MONTO GLOBAL Y EN SU CASO EL PORCENTAJE DE LAS QUE FUERON REALIZADAS MEDIANTE SUBSIDIOS DE CAPITAL DEL SECTOR CENTRAL.**

Sin información que revelar.

- **NOTA 18 CONCILIACIÓN DE LOS FLUJOS DE EFECTIVO NETO DE LAS ACTIVIDADES DE OPERACIÓN Y LA CUENTA DE AHORRO/DESAHORRO ANTES DE RUBROS EXTRAORDINARIOS.**

Concepto	2023	2022
Ahorro/desahorro antes de rubros extraordinarios	-58,200,278	-26,259,960
Movimientos de partidas (o rubros) que no afectan al efectivo		
Menos provisiones, cuentas incobrables y otros gastos	-8,663,286	-9,671,624
Menos en actividades de financiamiento	66,154,977	31,842,416
Incremento en inversiones producido por revaluación		
Actividades de inversión		
Incremento en patrimonio		
Partidas extraordinarias		
Flujo neto de efectivo	-708,587	-4,089,168

- **NOTA 19 CONCILIACION ENTRE LOS INGRESOS PRESUPUESTALES Y CONTABLES**

Descripción	Parcial	Total

CUENTA PÚBLICA 2023

1. Ingresos presupuestarios		1,016,628,248
2. Más ingresos contables no presupuestarios		1,062,699
Incremento por variación de inventario	0.00	
Disminución del exceso de estimaciones por pérdida o deterioro u obsolescencia	0.00	
Disminución del exceso de provisiones	0.00	
Otros ingresos y beneficios varios	0.00	
Otros ingresos contables no presupuestarios	1,062,699.00	
3. Menos ingresos presupuestarios no contables		0.00
Productos de capital	0.00	
Aprovechamientos de capital	0.00	
Ingresos derivados de financiamiento	0.00	
Otros ingresos presupuestarios no contables	0.00	
4. Ingresos contables (4=1-2-3)		1,017,690,947

▪ **NOTA 20 CONCILIACION ENTRE LOS GASTOS PRESUPUESTARIOS Y CONTABLES**

Descripción	Parcial	Total
1. Total de egresos presupuestarios		1,015,042,551
2. Menos egresos presupuestarios no contables		223,121,839
Mobiliario y equipo de administración	0.00	
Mobiliario y equipo educacional y recreativo	0.00	
Equipo e instrumental médico y de laboratorio	0.00	
Vehículos y equipo de transporte	0.00	
Equipo de defensa y seguridad	0.00	



CUENTA PÚBLICA 2023

Maquinaria, otros equipos y herramientas	0.00	
Activos biológicos	0.00	
Bienes inmuebles	0.00	
Activos intangibles	0.00	
Obra pública en bienes propios	0.00	
Acciones y participaciones de capital	0.00	
Compra de títulos y valores	0.00	
Inversiones en fideicomisos, mandatos y otros análogos	0.00	
Provisiones para contingencias y otras erogaciones especiales	0.00	
Amortización de la deuda pública	0.00	
Adeudos de ejercicios fiscales anteriores (ADEFAS)	0.00	
Otros egresos presupuestales no contables	223,121,839.00	
3. Más gastos contables no presupuestales		292,633,799
Estimaciones, depreciaciones, deterioros, obsolescencia y amortizaciones	0.00	
Provisiones	0.00	
Disminución de inventarios	0.00	
Aumento por insuficiencia de estimaciones por pérdida o deterioro u obsolescencia	0.00	
Aumento por insuficiencia de provisiones	0.00	
Otros gastos	0.00	
Otros gastos contables no presupuestales	292,633,799.00	
4. Total de gasto contable		1,084,554,511

➤ NOTAS DE MEMORIA

▪ **NOTA 21 CUENTAS DE ORDEN CONTABLE**

Como se menciona en la nota 25, el Hospital Regional de Alta Especialidad de Ciudad Victoria "Bicentenario 2010" cuenta con un compromiso plurianual con la empresa Infraestructura Hospitalaria del Noreste, S.A. de C.V. con vigencia de 25 años. El HRAEV tiene al 31 de diciembre del 2023 un Pasivo contingente por Juicios Laborales por la cantidad de \$ 37,333,849.00, detallado en el informe de Pasivos Contingentes.

▪ **NOTA 22 CUENTAS DE ORDEN PRESUPUESTARIAS**

Cuenta	Saldo
Ley de ingresos	
Estimada	1,003,963,349
Por ejecutar	-42,889,171
Modificaciones a la ley de ingresos estimada	26,096,009
Devengada	56,320,282
Recaudada	1,016,628,248
Presupuesto de egresos	
Aprobado	1,003,963,349
Por ejercer	6,318,362
Modificaciones al presupuesto de egresos aprobado	26,096,009
Comprometido	-57,646,179
Devengado	101,339,615
Ejercido	-34,994,996
Pagado	1,015,042,551

➤ NOTAS DE GESTION ADMINISTRATIVA

▪ **NOTA 23 INTRODUCCIÓN**

Los Estados Financieros proveen de información financiera a los principales usuarios de la misma, al Congreso y a los ciudadanos.

El objetivo del presente documento es la revelación del contexto y de los aspectos económicos-financieros más relevantes que influyeron en las decisiones del período, y que fueron considerados en la elaboración de los estados financieros para la mayor comprensión de los mismos y sus particularidades.

De esta manera, se informa y explica la respuesta del gobierno a las condiciones relacionadas con la información financiera de cada período de gestión; además, se exponen aquellas políticas que podrían afectar la toma de decisiones en períodos posteriores.

▪ **NOTA 24 PANORAMA ECONÓMICO Y FINANCIERO**

Después de un crecimiento de 3.9% en el 2022, la economía en el país experimentó una desaceleración importante durante el ejercicio 2023 lo que trajo como consecuencia que el Producto Interno Bruto (PIB) en el 2023 cerrara con un crecimiento de un 3.1%.

Con este crecimiento, la economía de nuestro país alcanzó un nuevo máximo histórico, así como diez estados de la Republica mostraron un crecimiento anual superior al 4.5%.

▪ **NOTA 25 AUTORIZACIÓN E HISTORIA**

El Hospital Regional de Alta Especialidad de Ciudad Victoria "Bicentenario 2010", fue creado mediante Decreto publicado en el Diario Oficial de la Federación el 14 de diciembre de 2009, como Organismo Público Descentralizado de la Administración Pública Federal con personalidad jurídica y patrimonio propio. El Hospital

Regional de Alta Especialidad de Ciudad Victoria "Bicentenario 2010" tiene su domicilio en Cd. Victoria Tamaulipas.

Surge derivado del Plan Nacional de Desarrollo 2007-2012, en su Eje 3 "Igualdad de Oportunidades", estrategia 3.2, se dispone la edificación de más hospitales regionales y en general, la ampliación de la infraestructura de salud y sus equipos en las ciudades y el campo. Para impulsar esta estrategia, se incentivó la inversión de asociaciones públicas-privadas (PPS).

Las disposiciones normativas a las que se sujetan las PPS son la Ley de Adquisiciones, Arrendamientos y Servicios del Sector Público y su Reglamento, por tener establecido un contrato de prestación de servicios; la Ley Federal de Presupuesto y Responsabilidad Hacendaria; las reglas para la realización de Proyectos para Prestación de Servicios, elaboradas por la Secretaria de Hacienda y Crédito Público y la Secretaría de la Función Pública.

Con fecha de 11 de julio de 2007 la Secretaría de Salud, con la autorización de la Secretaría de Hacienda y Crédito Público, celebró un contrato de prestación de servicios a largo plazo con la empresa Infraestructura Hospitalaria del Noreste, S.A. de C.V. con vigencia de 25 años, que abarca los servicios generales desde la edificación del inmueble.

▪ NOTA 26 ORGANIZACIÓN Y OBJETO SOCIAL

OBJETO SOCIAL

Tiene por objeto proveer servicios médicos de alta especialidad y de baja frecuencia a la región noreste de nuestro país, que comprende a los estados de Tamaulipas, Veracruz e Hidalgo. Goza de autonomía de gestión para el cabal cumplimiento de los objetivos y metas señalados en sus programas; asimismo, cuenta con la estructura organizacional, establecida en el Estatuto Orgánico, de acuerdo con el presupuesto autorizado.

PRINCIPAL ACTIVIDAD

Como institución de salud, enfoca sus principios y acciones hacia la atención médica de alta especialidad, la formación de recursos humanos, la investigación, la educación, centrado en la atención de los pacientes y sus familias; además diseña estrategias que puedan proyectarse hacia la comunidad para consolidarse como una institución socialmente responsable.

EJERCICIO FISCAL

2023

REGIMEN JURIDICO

Se crea el Hospital Regional de Alta Especialidad de Ciudad Victoria "Bicentenario 2010" como un organismo público descentralizado de la Administración Pública Federal, sectorizado a la Secretaría de Salud, con personalidad jurídica y patrimonio propios, con domicilio en el Municipio de Ciudad Victoria, en el Estado de Tamaulipas.

El Hospital Regional de Alta Especialidad de Ciudad Victoria "Bicentenario 2010" puede celebrar contratos o convenios con prestadores de servicios diversos, ya sean personas físicas o morales, para lograr el cumplimiento de su objeto, de acuerdo con las disposiciones jurídicas aplicables.

CONSIDERACIONES FISCALES

Impuesto sobre la Renta.

Al ser un Organismo Público Descentralizado de la Administración Pública Federal, no es contribuyente del Impuesto sobre la Renta, de conformidad con el último párrafo del artículo 102 de la Ley de la materia.

Al respecto, sólo se tiene la obligación de retener y enterar el Impuesto sobre la Renta, principalmente por el pago de salarios y honorarios profesionales a personas físicas.

Impuesto al Valor Agregado

El Hospital Regional de Alta Especialidad de Ciudad Victoria "Bicentenario 2010" no es contribuyente del Impuesto al Valor Agregado, de conformidad con el artículo 15 fracción XV de la Ley del Impuesto al Valor Agregado, que establece como servicios exentos los servicios profesionales de medicina, hospitalarios, de radiología, de laboratorios y estudios clínicos, que presten los Organismos Descentralizados de la Administración Pública Federal.

Al respecto, solo se tiene la obligación de retener y enterar el Impuesto al Valor Agregado, principalmente por el pago de honorarios profesionales y por la prestación de servicios que se reciben.

Contribuciones por Remuneraciones Pagadas

El Hospital Regional de Alta Especialidad de Ciudad Victoria "Bicentenario 2010" está obligado a pagar cuotas del ISSSTE y efectuar aportaciones al FOVISSSTE y SAR.

ESTRUCTURA ORGANIZACIONAL

I. ÓRGANOS DE RECTORÍA:

- a) Junta de Gobierno y
- b) Dirección General


II. ÓRGANOS DE CONSULTA Y APOYO:

- a) Patronato y
- b) Consejo Técnico Consultivo

III. SERVICIOS MÉDICOS SUSTANTIVOS Y ADMINISTRATIVOS:

- a) Dirección Médica
- b) Dirección de Planeación, Enseñanza e Investigación
- c) Dirección de Administración y Finanzas
- d) Dirección de Operaciones
- e) Subdirección de Enfermería y
- f) Departamento de Asuntos Jurídicos

▪ **NOTA 27 BASES DE PREPARACIÓN DE LOS ESTADOS FINANCIEROS**



Los estados financieros adjuntos fueron preparados de conformidad con la normatividad emitida por la CONAC, con apego a los Postulados Básicos de Contabilidad Gubernamental, con la normatividad emitida por el Consejo de Administración Contable y con las Normas de Información Financiera Gubernamentales Generales para el Sector Paraestatal (NIFGG SP), emitidas por la Unidad de Contabilidad Gubernamental e Informes sobre la Gestión Pública de la Secretaría de Hacienda y Crédito Público (SHCP).

▪ **NOTA 28 POLITICAS DE CONTABILIDAD SIGNIFICATIVAS**

En los estados financieros los efectos de la inflación, como lo dispone la "NIFGG SP 04- Reexpresión". Inflación.
- La inflación real acumulada durante los cuatro ejercicios anuales anteriores no fue igual o mayor al 26%, por lo tanto, se considera un entorno económico no inflacionario y consecuentemente no se reconocen

Almacenes. - El sistema de control de inventarios es el permanente y el método de valuación es en base a costo promedio; están representados por los materiales y suministros de consumo, requeridos para la prestación de los servicios y para el desempeño de las actividades administrativas. Al no tratarse de una unidad tributaria, los insumos adquiridos contemplan como parte de su costo el IVA trasladado.

Transferencias corrientes del Gobierno Federal. - Las transferencias de recursos del Gobierno Federal correspondientes al Gasto Corriente, ejercidas de la Tesorería de la Federación (TESOFE), se acreditan a la cuenta de "Transferencias, asignaciones, subsidios y otras ayudas". Si el saldo de la cuenta es suficiente, se aplicará al resultado que corresponde al cierre del ejercicio hasta por el monto del déficit presupuestario de operación, en su caso, conforme a la "NIFGG SP 02- Subsidios y Transferencias Corrientes y de Capital en sus Diferentes Modalidades".

- Para determinar el déficit de operación, la Entidad no considera el gasto contable correspondiente al costo de las partidas que integran el almacén, considerándose para tal fin, las adquisiciones efectuadas durante el ejercicio.
- Las transferencias de recursos se reciben conforme a los "Lineamientos para la administración de las operaciones presupuestarias y de pago a cargo de los órganos administrativos desconcentrados y entidades apoyadas de control presupuestario indirecto como operaciones de gasto directo", estableciendo que los recursos presupuestarios autorizados permanecerán en la TESOFE y se aplicarán directamente al pago de proveedores de bienes y servicios que el Organismo determine, mediante la gestión de Cuentas por Liquidar Certificadas (CLC's).

▪ **NOTA 29 POSICIÓN EN MONEDA EXTRANJERA Y PROTECCIÓN POR RIESGOS CAMBIARIO**

CUENTA PÚBLICA 2023

Sin información que revelar

▪ **NOTA 30 REPORTE ANALITICO DEL ACTIVO**

Sin información que revelar

▪ **NOTA 31 FIDEICOMISOS, MANDATOS Y ANALOGOS**

Sin información que revelar

▪ **NOTA 32 REPORTE DE RECAUDACIÓN**

Concepto	2023	2022
Ingresos por venta de bienes y servicios	30,945,013	31,594,655
Ingresos financieros	633	13,543
Otros ingresos y beneficios	1,685,940	8,854,651
Total de ingresos propios	32,631,586	40,462,849
Transferencias, asignaciones, subsidios y otras ayudas	985,059,361	911,396,492

Para el ejercicio 2023 se proyectó una recaudación de ingresos propios 45,000.0 miles de pesos y de 958,963.3 miles de pesos de recursos fiscales.

▪ **NOTA 33 INFORME DE LA DEUDA Y REPORTE ANALITICO DE LA DEUDA**

Sin información que revelar

▪ **NOTA 34 CALIFICACIONES OTORGADAS**

Sin información que revelar

▪ **NOTA 35 PROCESO DE MEJORA**

El HRAEV planteó para el 2023 los siguientes objetivos y estrategias:

- Establecer una mejor interacción y coordinación de red con los hospitales de la región para cumplir con el objetivo de Hospital de Referencia.
- Consolidar la prestación de servicios médicos con calidad, calidez y trato digno a los pacientes.
- Otorgar atención médica del más alto nivel, basada en la preparación y actualización continua del personal médico.
- Fortalecer el Programa de Mejora Continua de la Calidad Institucional.
- Sostener la captación de recursos autogenerados.
- Difusión constante de estrategias para favorecer la calidad de los servicios institucionales.
- Fortalecer el Sistema de Control Interno Institucional.
- Generar programas de optimización de los recursos humanos.
- Estrategias de fortalecimiento con un esquema de desarrollo organizacional como son: liderazgo, comunicación efectiva, trabajo en equipo, motivación.
- Desarrollar un modelo del cuidado de enfermería que consolide el proceso de atención que otorgue garantía de calidad en la atención y seguridad del paciente.
- Fomentar el ahorro sin afectar las metas establecidas a nivel institucional.
- Impulsar la investigación científica que mejora la salud y el bienestar de la población.
- Establecer estrategias para brindar atención gratuita a pacientes sin seguridad social.

▪ **NOTA 36 INFORMACIÓN POR SEGMENTOS**

Sin información que revelar



▪ NOTA 37 EVENTOS POSTERIORES AL CIERRE

Para 2023 se continuará con la cerebración de contratos para atender las necesidades de mantenimiento preventivo de equipo médico y bienes informáticos, ya que la obligación contractual del Inversionista Proveedor feneció en septiembre de 2014.

El contexto económico que se ha venido presentando en nuestro país en los últimos meses, que se ha reflejado particularmente en la volatilidad de las variables financieras como son: el tipo de cambio, el precio de petróleo y una baja en la actividad económica, crea el escenario para la posibilidad que el ejercicio inmediato posterior al que se informa, se vea afectado por aquellas medidas y disposiciones hacendarias de reducción presupuestal, en tal sentido, resulta necesario mejorar las medidas de disciplina presupuestal.

▪ NOTA 38 PARTES RELACIONADAS

No existen partes relacionadas que pudieran ejercer influencia significativa sobre la toma de decisiones financieras y operativas.

▪ NOTA 39 RESPONSABILIDAD SOBRE LA PRESENTACIÓN RAZONABLE DE LA INFORMACIÓN CONTABLE

“Bajo protesta de decir verdad declaramos que los Estados Financieros y sus notas, son razonablemente correctos y son responsabilidad del emisor”.



Autorizó: DR. VICENTE ENRIQUE FLORES
RODRIGUEZ

DIRECTOR GENERAL



Elaboró: C.P. JOSE FERNANDO MARTINEZ
VILLARREAL

DIRECTOR DE ADMINISTRACION Y FINANZAS



ASESORES CONTABLES NARVAEZ S.C.

Dictamen Presupuestario

**A la Secretaría de la Función Pública
Al Órgano de Gobierno del Hospital
Regional de Alta Especialidad de Ciudad Victoria
"Bicentenario 2010",**

Opinión

Hemos auditado los estados e información financiera presupuestaria del Hospital Regional de Alta Especialidad de Ciudad Victoria "Bicentenario 2010", correspondientes al ejercicio presupuestario comprendido del 1 de enero al 31 de diciembre de 2023, que comprenden los estados analítico de ingresos; de ingresos de flujo de efectivo; de egresos de flujo de efectivo; analítico del presupuesto de egresos en clasificación administrativa; analítico del ejercicio del presupuesto de egresos en clasificación económica y por objeto del gasto; analítico del ejercicio del presupuesto de egresos en clasificación funcional programática, así como las notas explicativas a los estados e información financiera presupuestaria que incluyen un resumen de las políticas presupuestarias significativas.

En nuestra opinión, los estados e información presupuestaria adjuntos del Hospital Regional de Alta Especialidad de Ciudad Victoria "Bicentenario 2010", mencionados en el párrafo anterior, están preparados, en todos los aspectos materiales, de conformidad con las disposiciones establecidas en la Ley General de Contabilidad Gubernamental y en la Ley Federal de Presupuesto y Responsabilidad Hacendaria y su Reglamento.

Fundamento de la opinión

Hemos llevado a cabo nuestras auditorías de conformidad con las Normas Internacionales de Auditoría. Nuestras responsabilidades, de acuerdo con estas normas, se describen con más detalle en la sección "Responsabilidades del auditor para la auditoría de los estados e información financiera presupuestaria" de nuestro informe. Somos independientes de la entidad de conformidad con el Código de Ética Profesional del Instituto Mexicano de Contadores Públicos, A.C., junto con los requerimientos de ética que son aplicables a nuestras auditorías de los estados financieros presupuestarios en México, y hemos cumplido con las demás responsabilidades de ética de conformidad con esos requerimientos y con el Código de Ética Profesional. Consideramos que la evidencia de auditoría que hemos obtenido proporciona una base suficiente y adecuada para nuestra opinión.

Párrafo de énfasis

Base de preparación y utilización de este informe

Los estados e información financiera presupuestaria adjuntos, fueron preparados para cumplir con los requerimientos normativos gubernamentales a que está sujeta la entidad y para ser integrados en el Reporte de la Cuenta de Pública Federal, los cuales están presentados en los formatos que para tal efecto fueron establecidos por la Unidad de Contabilidad Gubernamental de la Secretaría de Hacienda; consecuentemente, éstos pueden no ser apropiados para otra finalidad. Nuestra opinión no se modifica por esta cuestión.



ASESORES CONTABLES NARVAEZ S.C.

Otra cuestión

La administración de la Entidad Gubernamental ha preparado un juego de estados financieros por el año terminado al 31 de diciembre de 2023 de conformidad con las disposiciones en materia de información financiera que están establecidas en la Ley General de Contabilidad Gubernamental, sobre los cuales emitimos una Opinión no modificada, con fecha 14 de marzo del 2024, conforme a las Normas Internacionales de Auditoría.

Responsabilidades de la administración y de los encargados del gobierno de la entidad sobre los estados e información financiera presupuestaria

La administración es responsable de la preparación de los estados e información financiera presupuestaria adjuntos de conformidad con las disposiciones establecidas en la Ley General de Contabilidad Gubernamental y en la Ley Federal de Presupuesto y Responsabilidad Hacendaria y su Reglamento, y del control interno que la administración consideró necesario para permitir la preparación de los estados e información financiera presupuestaria libre de incorrección material debida a fraude o error.

Los encargados del gobierno de la entidad son responsables de la supervisión del proceso de información financiera de la entidad.

Responsabilidades del auditor sobre la auditoría de los estados e información financiera presupuestaria

Nuestros objetivos son obtener una seguridad razonable sobre de que los estados financieros, en su conjunto, se encuentran libres de incorrección material, debido a fraude o error, y emitir un informe de auditoría que contiene nuestra opinión. Seguridad razonable es un alto nivel de seguridad, pero no es una garantía, de que una auditoría realizada de conformidad con las Normas Internacionales de Auditoría siempre detecte una incorrección material cuando existe. Las incorrecciones pueden deberse a fraude o error y son consideradas materiales si individualmente, o en su conjunto, puede preverse razonablemente que influyan en las decisiones económicas que los usuarios hacen basándose en los estados financieros.

Como parte de una auditoría de conformidad con las Normas Internacionales de Auditoría, aplicamos nuestro juicio profesional y mantenemos una actitud de escepticismo profesional durante toda la auditoría. También:

- Identificamos y evaluamos los riesgos de incorrección material en los estados financieros, debida a fraude o error, diseñamos y aplicamos los procedimientos de auditoría para responder a esos riesgos y obtener evidencia de auditoría suficiente y apropiada para obtener una base para nuestra opinión. El riesgo de no detectar una incorrección material debida a fraude es mayor que en el caso de una incorrección material, ya que el fraude puede implicar colusión, falsificación, manifestaciones intencionalmente erróneas, omisiones intencionales o la anulación del control interno.
- Obtenemos conocimiento del control interno importante para la auditoría con el fin de diseñar los procedimientos de auditoría que consideramos adecuados en las circunstancias, y no con la finalidad de expresar una opinión sobre la eficacia del control interno de la entidad.



ASESORES CONTABLES NARVAEZ S.C.

- Evaluamos lo apropiado de las políticas contables utilizadas y la razonabilidad de las estimaciones contables, así como las revelaciones hechas por la administración de la entidad.

Nos comunicamos con los responsables del gobierno de la entidad en relación, entre otras cuestiones, con el alcance planeado y el momento de realización de la auditoría y los hallazgos importantes de la auditoría, así como cualquier deficiencia significativa en el control interno que identificamos durante nuestra auditoría.

Asesores Contables Narváez SC

C.P.C Nely Karina Narváez Wong
Socio Director

Cd. Victoria, Tam.; a 14 de marzo de 2024

Cuenta Pública 2023

CUENTA PÚBLICA 2023
ANALÍTICO DE CLAVES DE ENTIDADES PARAESTATALES (ACEP)
ByS
12 SALUD

NBT HOSPITAL REGIONAL DE ALTA ESPECIALIDAD DE CIUDAD VICTORIA "BICENTENARIO 2010"

Concepto	Estimado/Aprobado	Modificado	Devengado	Recaudado/Pagado
TOTAL DE RECURSOS	1,010,755,264	1,032,740,050		1,019,308,940
DISPONIBILIDAD INICIAL	6,791,915	2,680,692		2,680,692
CORRIENTES Y DE CAPITAL	45,000,000	45,000,000		31,568,890
VENTA DE BIENES	0	0		0
INTERNAS	0	0		0
EXTERNAS	0	0		0
VENTA DE SERVICIOS	44,898,000	44,898,000		31,568,257
INTERNAS	44,898,000	44,898,000		31,568,257
EXTERNAS	0	0		0
INGRESOS DIVERSOS	102,000	102,000		633
INGRESOS DE FIDEICOMISOS PÚBLICOS	0	0		0
PRODUCTOS FINANCIEROS	2,000	2,000		633
OTROS	100,000	100,000		0
VENTA DE INVERSIONES	0	0		0
RECUPERACIÓN DE ACTIVOS FÍSICOS	0	0		0
RECUPERACIÓN DE ACTIVOS FINANCIEROS	0	0		0
INGRESOS POR OPERACIONES AJENAS	0	0		0
POR CUENTA DE TERCEROS	0	0		0
POR CUENTA DE TERCEROS (BRUTO)	0	0		0
POR EROGACIONES RECUPERABLES	0	0		0
POR EROGACIONES RECUPERABLES (BRUTO)	0	0		0
SUBSIDIOS Y APOYOS FISCALES	958,963,349	985,059,358		985,059,358
SUBSIDIOS	0	0		0
CORRIENTES	0	0		0
DE CAPITAL	0	0		0
APOYOS FISCALES	958,963,349	985,059,358		985,059,358
CORRIENTES	483,241,349	571,759,882		571,759,882
SERVICIOS PERSONALES	331,163,864	335,223,876		335,223,876
OTROS	152,077,485	236,536,006		236,536,006
INVERSIÓN FÍSICA	475,722,000	413,299,476		413,299,476
INTERESES, COMISIONES Y GASTOS DE LA DEUDA	0	0		0
INVERSIÓN FINANCIERA	0	0		0
AMORTIZACIÓN DE PASIVOS	0	0		0
SUMA DE INGRESOS DEL AÑO	1,003,963,349	1,030,059,358		1,016,628,248

Cuenta Pública 2023

CUENTA PÚBLICA 2023
ANALÍTICO DE CLAVES DE ENTIDADES PARAESTATALES (ACEP)
ByS
12 SALUD

NBT HOSPITAL REGIONAL DE ALTA ESPECIALIDAD DE CIUDAD VICTORIA "BICENTENARIO 2010"

Concepto	Estimado/Aprobado	Modificado	Devengado	Recaudado/Pagado
ENDEUDAMIENTO (O DESENDERUDAMIENTO) NETO	0	0		0
INTERNO	0	0		0
EXTERNO	0	0		0
TOTAL DE RECURSOS	1,010,755,264	1,032,740,050	1,015,042,551	1,019,308,940
GASTO PROGRAMABLE	1,003,963,349	1,030,059,358	1,015,042,551	1,015,042,551
GASTO CORRIENTE	528,241,349	616,759,882	601,743,075	601,743,075
SERVICIOS PERSONALES	331,163,864	335,223,876	335,223,876	335,223,876
DE OPERACIÓN	114,071,249	281,381,538	266,175,599	266,175,599
SUBSIDIOS	0	0	0	0
OTRAS EROGACIONES	83,006,236	154,468	343,600	343,600
PENSIONES Y JUBILACIONES	0	0	0	0
INVERSIÓN FÍSICA	475,722,000	413,299,476	413,299,476	413,299,476
BIENES MUEBLES E INMUEBLES	0	0	0	0
OBRA PÚBLICA	0	0	0	0
SUBSIDIOS	0	0	0	0
OTRAS EROGACIONES	475,722,000	413,299,476	413,299,476	413,299,476
INVERSIÓN FINANCIERA	0	0	0	0
COSTO FINANCIERO	0	0	0	0
INTERESES, COMISIONES Y GASTOS DE LA DEUDA	0	0	0	0
INTERNOS	0	0	0	0
EXTERNOS	0	0	0	0
EGRESOS POR OPERACIONES AJENAS	0	0	0	0
POR CUENTA DE TERCEROS	0	0	0	0
POR CUENTA DE TERCEROS (BRUTO)	0	0	0	0
EROGACIONES RECUPERABLES	0	0	0	0
EROGACIONES RECUPERABLES (BRUTO)	0	0	0	0
SUMA DE EGRESOS DEL AÑO	1,003,963,349	1,030,059,358	1,015,042,551	1,015,042,551
ENTEROS A TESORERÍA DE LA FEDERACIÓN	0	0	0	0
ORDINARIOS	0	0	0	0
EXTRAORDINARIOS	0	0	0	0
RETIRO DEL PATRIMONIO INVERTIDO DE LA NACIÓN	0	0	0	0
DISPONIBILIDAD FINAL PREVIA	6,791,915	2,680,692		4,266,389
DISPONIBILIDAD FINAL	6,791,915	2,680,692		4,266,389
DIFERENCIAS CAMBIARIAS, AJUSTES CONTABLES Y OPERACIONES EN TRÁNSITO				0

Cuenta Pública 2023

CUENTA PÚBLICA 2023
ANALÍTICO DE CLAVES DE ENTIDADES PARAESTATALES (ACEP)
ByS
12 SALUD

NBT HOSPITAL REGIONAL DE ALTA ESPECIALIDAD DE CIUDAD VICTORIA "BICENTENARIO 2010"

Concepto	Estimado/Aprobado	Modificado	Devengado	Recaudado/Pagado
DIFERENCIAS CAMBIARIAS				0
AJUSTES CONTABLES				0
OPERACIONES EN TRÁNSITO				0
DISPONIBILIDAD FINAL CALCULADA				4,266,389
VARIACIÓN EN DISPONIBILIDADES	0	0		-1,585,697
BALANCE DE OPERACIÓN	-958,963,349	-985,059,358		-983,473,661
BALANCE PRIMARIO	0	0		1,585,697
BALANCE FINANCIERO	0	0		1,585,697
FINANCIAMIENTO NETO TOTAL				-1,585,697



Autorizó: DR. VICENTE ENRIQUE FLORES RODRIGUEZ
DIRECTOR GENERAL



Elaboró: C.P. JOSE FERNANDO MARTINEZ VILLARREAL
DIRECTOR DE ADMINISTRACION Y FINANZAS

Cuenta Pública 2023

CUENTA PÚBLICA 2023
ESTADO ANALÍTICO DE INGRESOS
NBT HOSPITAL REGIONAL DE ALTA ESPECIALIDAD DE CIUDAD VICTORIA "BICENTENARIO 2010"
(PESOS)

Rubro de Ingresos	INGRESO					DIFERENCIA (6 = 5 - 1)
	ESTIMADO	AMPLIACIONES Y REDUCCIONES	MODIFICADO	DEVENGADO	RECAUDADO	
	(1)	(2)	(3 = 1 + 2)	(4)	(5)	
Impuestos	0	0	0	0	0	0
Cuotas y Aportaciones de Seguridad Social	0	0	0	0	0	0
Contribuciones de Mejoras	0	0	0	0	0	0
Derechos	0	0	0	0	0	0
Productos	0	0	0	0	0	0
Aprovechamientos	0	0	0	0	0	0
Ingresos por Venta de Bienes, Prestación de Servicios y Otros Ingresos	45,000,000	0	45,000,000	31,568,890	31,568,890	-13,431,110
Participaciones, Aportaciones, Convenios, Incentivos Derivados de la Colaboración Fiscal y Fondos Distintos de Aportaciones	0	0	0	0	0	0
Transferencias, Asignaciones, Subsidios y Subvenciones, y Pensiones y Jubilaciones	958,963,349	26,096,009	985,059,358	985,059,358	985,059,358	26,096,009
Ingresos Derivados de Financiamientos	0	0	0	0	0	0
Total^{1/}	1,003,963,349	26,096,009	1,030,059,358	1,016,628,248	1,016,628,248	12,664,899
				Ingresos Excedentes		12,664,899

Estado Analítico de Ingresos por Fuente de Financiamiento	INGRESO					DIFERENCIA (6 = 5 - 1)
	ESTIMADO	AMPLIACIONES Y REDUCCIONES	MODIFICADO	DEVENGADO	RECAUDADO	
	(1)	(2)	(3 = 1 + 2)	(4)	(5)	
Ingresos del Poder Ejecutivo Federal o Estatal y de los Municipios	0	0	0	0	0	0
Impuestos	0	0	0	0	0	0
Cuotas y Aportaciones de Seguridad Social	0	0	0	0	0	0
Contribuciones de Mejoras	0	0	0	0	0	0
Derechos	0	0	0	0	0	0
Productos	0	0	0	0	0	0
Aprovechamientos	0	0	0	0	0	0
Participaciones, Aportaciones, Convenios, Incentivos Derivados de la Colaboración Fiscal y Fondos Distintos de Aportaciones	0	0	0	0	0	0
Transferencias, Asignaciones, Subsidios y Subvenciones, y Pensiones y Jubilaciones	0	0	0	0	0	0
Ingresos de los Entes Públicos de los Poderes Legislativo y Judicial, de los Órganos Autónomos y del Sector Paraestatal o Paramunicipal, así como de las Empresas Productivas del Estado	1,003,963,349	26,096,009	1,030,059,358	1,016,628,248	1,016,628,248	12,664,899
Cuotas y Aportaciones de Seguridad Social	0	0	0	0	0	0
Productos	0	0	0	0	0	0
Ingresos por Ventas de Bienes, Prestación de Servicios y Otros Ingresos	45,000,000	0	45,000,000	31,568,890	31,568,890	-13,431,110
Transferencias, Asignaciones, Subsidios y Subvenciones, y Pensiones y Jubilaciones	958,963,349	26,096,009	985,059,358	985,059,358	985,059,358	26,096,009
Ingresos Derivados de Financiamiento	0	0	0	0	0	0
Ingresos Derivados de Financiamientos	0	0	0	0	0	0
Total^{1/}	1,003,963,349	26,096,009	1,030,059,358	1,016,628,248	1,016,628,248	12,664,899
				Ingresos Excedentes		12,664,899

1/ Las sumas parciales y total pueden no coincidir debido al redondeo.
Fuente: El ente público.

Autorizó: DR. VICENTE ENRIQUE FLORES RODRIGUEZ
DIRECTOR GENERAL

Elaboró: C.P. JOSE FERNANDO MARTINEZ VILLARREAL
DIRECTOR DE ADMINISTRACION Y FINANZAS

Cuenta Pública 2023

CUENTA PÚBLICA 2023
INGRESOS DE FLUJO DE EFECTIVO
PRODUCTORAS DE BIENES Y SERVICIOS
12 SALUD
NBT HOSPITAL REGIONAL DE ALTA ESPECIALIDAD DE CIUDAD VICTORIA "BICENTENARIO 2010"
(PESOS)

Concepto	ESTIMADO	MODIFICADO	RECAUDADO
TOTAL DE RECURSOS^{1/}	1,010,755,264	1,032,740,050	1,019,308,940
DISPONIBILIDAD INICIAL	6,791,915	2,680,692	2,680,692
CORRIENTES Y DE CAPITAL	45,000,000	45,000,000	31,568,890
VENTA DE BIENES	0	0	0
INTERNAS	0	0	0
EXTERNAS	0	0	0
VENTA DE SERVICIOS	44,898,000	44,898,000	31,568,257
INTERNAS	44,898,000	44,898,000	31,568,257
EXTERNAS	0	0	0
INGRESOS DIVERSOS	102,000	102,000	633
INGRESOS DE FIDEICOMISOS PÚBLICOS	0	0	0
PRODUCTOS FINANCIEROS	2,000	2,000	633
OTROS	100,000	100,000	0
VENTA DE INVERSIONES	0	0	0
RECUPERACIÓN DE ACTIVOS FÍSICOS	0	0	0
RECUPERACIÓN DE ACTIVOS FINANCIEROS	0	0	0
INGRESOS POR OPERACIONES AJENAS	0	0	0
POR CUENTA DE TERCEROS	0	0	0
POR EROGACIONES RECUPERABLES	0	0	0
SUBSIDIOS Y APOYOS FISCALES	958,963,349	985,059,358	985,059,358
SUBSIDIOS	0	0	0
CORRIENTES	0	0	0
DE CAPITAL	0	0	0
APOYOS FISCALES	958,963,349	985,059,358	985,059,358
CORRIENTES	483,241,349	571,759,882	571,759,882
SERVICIOS PERSONALES	331,163,864	335,223,876	335,223,876
OTROS	152,077,485	236,536,006	236,536,006
INVERSIÓN FÍSICA	475,722,000	413,299,476	413,299,476
INTERESES, COMISIONES Y GASTOS DE LA DEUDA	0	0	0
INVERSIÓN FINANCIERA	0	0	0
AMORTIZACIÓN DE PASIVOS	0	0	0
SUMA DE INGRESOS DEL AÑO	1,003,963,349	1,030,059,358	1,016,628,248
ENDEUDAMIENTO (O DESENDEUDAMIENTO) NETO	0	0	0
INTERNO	0	0	0


Cuenta Pública 2023

CUENTA PÚBLICA 2023
INGRESOS DE FLUJO DE EFECTIVO
PRODUCTORAS DE BIENES Y SERVICIOS
12 SALUD
NBT HOSPITAL REGIONAL DE ALTA ESPECIALIDAD DE CIUDAD VICTORIA "BICENTENARIO 2010"
(PESOS)

Concepto	ESTIMADO	MODIFICADO	RECAUDADO
EXTERNO	0	0	0

1/ Las sumas parciales y total pueden no coincidir debido al redondeo.

Fuente: Estimado y Modificado, sistemas globalizadores de la Secretaría de Hacienda y Crédito Público; Recaudado, el ente público.



Autorizó: DR. VICENTE ENRIQUE FLORES RODRIGUEZ
DIRECTOR GENERAL



Elaboró: C.P. JOSE FERNANDO MARTINEZ VILLARREAL
DIRECTOR DE ADMINISTRACION Y FINANZAS

Cuenta Pública 2023

CUENTA PÚBLICA 2023
EGRESOS DE FLUJO DE EFECTIVO
PRODUCTORAS DE BIENES Y SERVICIOS
12 SALUD
NBT HOSPITAL REGIONAL DE ALTA ESPECIALIDAD DE CIUDAD VICTORIA "BICENTENARIO 2010"
(PESOS)

Concepto	APROBADO	MODIFICADO	PAGADO
TOTAL DE RECURSOS^{1/}	1,010,755,264	1,032,740,050	1,019,308,940
GASTO CORRIENTE	528,241,349	616,759,882	601,743,075
SERVICIOS PERSONALES	331,163,864	335,223,876	335,223,876
DE OPERACIÓN	114,071,249	281,381,538	266,175,599
SUBSIDIOS	0	0	0
OTRAS EROGACIONES	83,006,236	154,468	343,600
PENSIONES Y JUBILACIONES	0	0	0
INVERSIÓN FÍSICA	475,722,000	413,299,476	413,299,476
BIENES MUEBLES E INMUEBLES	0	0	0
OBRA PÚBLICA	0	0	0
SUBSIDIOS	0	0	0
OTRAS EROGACIONES	475,722,000	413,299,476	413,299,476
INVERSIÓN FINANCIERA	0	0	0
COSTO FINANCIERO	0	0	0
INTERESES, COMISIONES Y GASTOS DE LA DEUDA	0	0	0
INTERNOS	0	0	0
EXTERNOS	0	0	0
EGRESOS POR OPERACIONES AJENAS	0	0	0
POR CUENTA DE TERCEROS	0	0	0
EROGACIONES RECUPERABLES	0	0	0
SUMA DE EGRESOS DEL AÑO	1,003,963,349	1,030,059,358	1,015,042,551
ENTEROS A TESORERÍA DE LA FEDERACIÓN	0	0	0
ORDINARIOS	0	0	0
EXTRAORDINARIOS	0	0	0
DISPONIBILIDAD FINAL	6,791,915	2,680,692	4,266,389
DIFERENCIAS CAMBIARIAS, AJUSTES CONTABLES Y OPERACIONES EN TRÁNSITO	0	0	0

1/ Las sumas parciales y total pueden no coincidir debido al redondeo.

Fuente: Presupuesto Aprobado y Modificado, sistemas globalizadores de la Secretaría de Hacienda y Crédito Público; Presupuesto Pagado, el ente público.


 Autorizó: DR. VICENTE ENRIQUE FLORES RODRIGUEZ
 DIRECTOR GENERAL


 Elaboró: C.P. JOSE FERNANDO MARTINEZ VILLARREAL
 DIRECTOR DE ADMINISTRACION Y FINANZAS

Cuenta Pública 2023

CUENTA PÚBLICA 2023
ESTADO ANALÍTICO DEL EJERCICIO DEL PRESUPUESTO DE EGRESOS EN CLASIFICACIÓN ECONÓMICA Y POR OBJETO DEL GASTO^{1/}
12 SALUD
NBT HOSPITAL REGIONAL DE ALTA ESPECIALIDAD DE CIUDAD VICTORIA "BICENTENARIO 2010"
(PESOS)

CLASIFICACIÓN ECONÓMICA OBJETO DEL GASTO DENOMINACIÓN	APROBADO	MODIFICADO	DEVENGADO	PAGADO	ECONOMÍAS
TOTAL	1,003,963,349	1,030,059,358	1,015,042,551	1,015,042,551	15,016,807
Gasto Corriente	528,241,349	616,759,882	601,743,075	601,743,075	15,016,807
Servicios Personales	331,163,864	335,223,876	335,223,876	335,223,876	
1000 Servicios personales	331,163,864	335,223,876	335,223,876	335,223,876	
1100 Remuneraciones al personal de carácter permanente	110,885,448	110,543,428	110,543,428	110,543,428	
1200 Remuneraciones al personal de carácter transitorio		454,793	454,793	454,793	
1300 Remuneraciones adicionales y especiales	85,061,971	90,507,101	90,507,105	90,507,105	-4
1400 Seguridad social	30,741,166	31,315,311	31,315,309	31,315,309	2
1500 Otras prestaciones sociales y económicas	97,129,970	97,447,951	97,447,949	97,447,949	2
1700 Pago de estímulos a servidores públicos	7,345,309	4,955,292	4,955,292	4,955,292	
Gasto De Operación	114,071,249	281,381,538	266,175,599	266,175,599	15,205,939
2000 Materiales y suministros	24,359,452	65,991,172	56,846,799	56,846,799	9,144,373
2100 Materiales de administración, emisión de documentos y artículos oficiales	903,134	1,326,313	665,731	665,731	660,582
2200 Alimentos y utensilios	177,000	177,000	132,539	132,539	44,461
2400 Materiales y artículos de construcción y de reparación	10,000	9,000			9,000
2500 Productos químicos, farmacéuticos y de laboratorio	21,375,952	62,148,806	54,334,847	54,334,847	7,813,959
2600 Combustibles, lubricantes y aditivos	252,100	250,670	271,801	271,801	-21,131
2700 Vestuario, blancos, prendas de protección y artículos deportivos	1,011,266	243,038	201,036	201,036	42,002
2900 Herramientas, refacciones y accesorios menores	630,000	1,836,345	1,240,845	1,240,845	595,500
3000 Servicios generales	89,711,797	215,390,366	209,328,800	209,328,800	6,061,566
3100 Servicios básicos	3,829,324	18,653,905	18,319,155	18,319,155	334,750
3200 Servicios de arrendamiento	1,229,139	299,836	296,836	296,836	3,000
3300 Servicios profesionales, científicos, técnicos y otros servicios	60,201,384	150,371,231	146,875,467	146,875,467	3,495,764
3400 Servicios financieros, bancarios y comerciales	315,000	2,009,151	1,704,378	1,704,378	304,773
3500 Servicios de instalación, reparación, mantenimiento y conservación	15,360,350	34,331,791	33,212,205	33,212,205	1,119,586
3700 Servicios de traslado y viáticos	1,042,800	1,035,634	321,391	321,391	714,243
3800 Servicios oficiales	34,000	34,000			34,000
3900 Otros servicios generales	7,699,800	8,654,818	8,599,368	8,599,368	55,450
Otros De Corriente	83,006,236	154,468	343,600	343,600	-189,132
3000 Servicios generales	117,817	154,468	343,600	343,600	-189,132
3900 Otros servicios generales	117,817	154,468	343,600	343,600	-189,132
7000 Inversiones financieras y otras provisiones	82,888,419				
7900 Provisiones para contingencias y otras erogaciones especiales	82,888,419				


Cuenta Pública 2023

CUENTA PÚBLICA 2023
 ESTADO ANALÍTICO DEL EJERCICIO DEL PRESUPUESTO DE EGRESOS EN CLASIFICACIÓN ECONÓMICA Y POR OBJETO DEL GASTO^{1/}
 12 SALUD
 NBT HOSPITAL REGIONAL DE ALTA ESPECIALIDAD DE CIUDAD VICTORIA "BICENTENARIO 2010"
 (PESOS)

CLASIFICACIÓN ECONÓMICA OBJETO DEL GASTO DENOMINACIÓN	APROBADO	MODIFICADO	DEVENGADO	PAGADO	ECONOMÍAS
Pensiones Y Jubilaciones					
Gasto De Inversión	475,722,000	413,299,476	413,299,476	413,299,476	
Inversión Física	475,722,000	413,299,476	413,299,476	413,299,476	
3000 Servicios generales	475,722,000	413,299,476	413,299,476	413,299,476	
3300 Servicios profesionales, científicos, técnicos y otros servicios	475,722,000	413,299,476	413,299,476	413,299,476	

1/ Las sumas parciales y total pueden no coincidir debido al redondeo.

Fuente: Presupuesto Aprobado y Modificado, sistemas globalizadores de la Secretaría de Hacienda y Crédito Público. Presupuesto Devengado y Pagado, el ente público.


 Autorizó: DR. VICENTE ENRIQUE FLORES RODRIGUEZ
 DIRECTOR GENERAL


 Elaboró: C.P. JOSÉ FERNANDO MARTINEZ VILLARREAL
 DIRECTOR DE ADMINISTRACION Y FINANZAS


Cuenta Pública 2023

CUENTA PÚBLICA 2023
ESTADO ANALÍTICO DEL EJERCICIO DEL PRESUPUESTO DE EGRESOS EN CLASIFICACIÓN ADMINISTRATIVA^{1/}
12 SALUD
NBT HOSPITAL REGIONAL DE ALTA ESPECIALIDAD DE CIUDAD VICTORIA "BICENTENARIO 2010"
(PESOS)

DENOMINACIÓN	APROBADO	MODIFICADO	DEVENGADO	PAGADO	ECONOMÍAS
TOTAL	1,003,963,349	1,030,059,358	1,015,042,551	1,015,042,551	15,016,807

1/ Las sumas parciales y total pueden no coincidir debido al redondeo.

Fuente: Presupuesto Aprobado y Modificado, sistemas globalizadores de la Secretaría de Hacienda y Crédito Público. Presupuesto Devengado y Pagado, el ente público.



Autorizó: DR. VICENTE ENRIQUE FLORES RODRIGUEZ
DIRECTOR GENERAL



Elaboró: C.P. JOSÉ FERNANDO MARTÍNEZ VILLARREAL
DIRECTOR DE ADMINISTRACION Y FINANZAS

Cuenta Pública 2023

CUENTA PÚBLICA 2023
ESTADO ANALÍTICO DEL EJERCICIO DEL PRESUPUESTO DE EGRESOS EN CLASIFICACIÓN ADMINISTRATIVA (ARMONIZADO)^{1/}
12 SALUD
NBT HOSPITAL REGIONAL DE ALTA ESPECIALIDAD DE CIUDAD VICTORIA "BICENTENARIO 2010"
(PESOS)

CONCEPTO	APROBADO	AMPLIACIONES / (REDUCCIONES)	MODIFICADO	DEVENGADO	PAGADO	SUBEJERCICIO ^{2/}
	1	2 = (3-1)	3	4	5	6 = (3-4)
Hospital Regional de Alta Especialidad de Ciudad Victoria "Bicentenario 2010"	1,003,963,349	26,096,009	1,030,059,358	1,015,042,551	1,015,042,551	15,016,807
Total del Gasto	1,003,963,349	26,096,009	1,030,059,358	1,015,042,551	1,015,042,551	15,016,807

1/ Las sumas parciales y total pueden no coincidir debido al redondeo.

2/ Corresponde a las Economías Presupuestarias.

Fuente: Presupuesto Aprobado y Modificado, sistemas globalizadores de la Secretaría de Hacienda y Crédito Público, Presupuesto Devengado y Pagado, el ente público.



Autorizó: DR. VICENTE ENRIQUE FLORES RODRIGUEZ
DIRECTOR GENERAL



Elaboró: C.P. JOSE FERNANDO MARTINEZ VILLARREAL
DIRECTOR DE ADMINISTRACION Y FINANZAS

Cuenta Pública 2023

CUENTA PÚBLICA 2023
ESTADO ANALÍTICO DEL EJERCICIO DEL PRESUPUESTO DE EGRESOS EN CLASIFICACIÓN ECONÓMICA (ARMONIZADO)^{1/}
12 SALUD
NBT HOSPITAL REGIONAL DE ALTA ESPECIALIDAD DE CIUDAD VICTORIA "BICENTENARIO 2010"
(PESOS)

CONCEPTO	APROBADO	AMPLIACIONES / (REDUCCIONES)	MODIFICADO	DEVENGADO	PAGADO	SUBEJERCICIO ^{2/}
	1	2 = (3-1)	3	4	5	6 = (3-4)
Gasto Corriente	528,241,349	88,518,533	616,759,882	601,743,075	601,743,075	15,016,807
Gasto De Capital	475,722,000	-62,422,524	413,299,476	413,299,476	413,299,476	
Total del Gasto	1,003,963,349	26,096,009	1,030,059,358	1,015,042,551	1,015,042,551	15,016,807


1/ Las sumas parciales y total pueden no coincidir debido al redondeo.

2/ Corresponde a las Economías Presupuestarias.

Fuente: Presupuesto Aprobado y Modificado, sistemas globalizadores de la Secretaría de Hacienda y Crédito Público. Presupuesto Devengado y Pagado, el ente público.



Autorizó: DR. VICENTE ENRIQUE FLORES RODRIGUEZ
DIRECTOR GENERAL



Elaboró: C.P. JOSE FERNANDO MARTINEZ VILLARREAL
DIRECTOR DE ADMINISTRACION Y FINANZAS

Cuenta Pública 2023

CUENTA PÚBLICA 2023
MEMORIA DE CÁLCULO EN CLASIFICACIÓN ECONÓMICA Y POR OBJETO DEL GASTO
12 SALUD
NBT HOSPITAL REGIONAL DE ALTA ESPECIALIDAD DE CIUDAD VICTORIA "BICENTENARIO 2010"
(PESOS)

Fecha: 13/03/2024 Hora: 8:41:43


CLASIFICACIÓN ECONÓMICA OBJETO DEL GASTO DENOMINACIÓN	APROBADO	PAGADO	VARIACIÓN % PAG/APROB	PARTICIPACIÓN % RESPECTO AL TOTAL DEL PAGADO
TOTAL	1,003,963,349	1,015,042,551	1.1	100.0
Gasto Corriente	528,241,349	601,743,075	13.9	59.3
Servicios Personales	331,163,864	335,223,876	1.2	33.0
1000 Servicios personales	331,163,864	335,223,876	1.2	33.0
1100 Remuneraciones al personal de carácter permanente	110,885,448	110,543,428	-0.3	10.9
1200 Remuneraciones al personal de carácter transitorio	0	454,793	0.0	0.0
1300 Remuneraciones adicionales y especiales	85,061,971	90,507,105	6.4	8.9
1400 Seguridad social	30,741,166	31,315,309	1.9	3.1
1500 Otras prestaciones sociales y económicas	97,129,970	97,447,949	0.3	9.6
1700 Pago de estímulos a servidores públicos	7,345,309	4,955,292	-32.5	0.5
Gasto De Operación	114,071,249	266,175,599	133.3	26.2
2000 Materiales y suministros	24,359,452	56,846,799	133.4	5.6
2100 Materiales de administración, emisión de documentos y artículos oficiales	903,134	665,731	-26.3	0.1
2200 Alimentos y utensilios	177,000	132,539	-25.1	0.0
2400 Materiales y artículos de construcción y de reparación	10,000	0	-100.0	0.0
2500 Productos químicos, farmacéuticos y de laboratorio	21,375,952	54,334,847	154.2	5.4
2600 Combustibles, lubricantes y aditivos	252,100	271,801	7.8	0.0
2700 Vestuario, blancos, prendas de protección y artículos deportivos	1,011,266	201,036	-80.1	0.0
2900 Herramientas, refacciones y accesorios menores	630,000	1,240,845	97.0	0.1
3000 Servicios generales	89,711,797	209,328,800	133.3	20.6
3100 Servicios básicos	3,829,324	18,319,155	378.4	1.8
3200 Servicios de arrendamiento	1,229,139	296,836	-75.9	0.0
3300 Servicios profesionales, científicos, técnicos y otros servicios	60,201,384	146,875,467	144.0	14.5
3400 Servicios financieros, bancarios y comerciales	315,000	1,704,378	441.1	0.2
3500 Servicios de instalación, reparación, mantenimiento y conservación	15,360,350	33,212,205	116.2	3.3
3700 Servicios de traslado y viáticos	1,042,800	321,391	-69.2	0.0
3800 Servicios oficiales	34,000	0	-100.0	0.0
3900 Otros servicios generales	7,699,800	8,599,368	11.7	0.8
Otros De Corriente	83,006,236	343,600	-99.6	0.0
3000 Servicios generales	117,817	343,600	191.6	0.0
3900 Otros servicios generales	117,817	343,600	191.6	0.0
7000 Inversiones financieras y otras provisiones	82,888,419	0	-100.0	0.0
7900 Provisiones para contingencias y otras erogaciones especiales	82,888,419	0	-100.0	0.0

Cuenta Pública 2023

CUENTA PÚBLICA 2023
MEMORIA DE CÁLCULO EN CLASIFICACIÓN ECONÓMICA Y POR OBJETO DEL GASTO
12 SALUD
NBT HOSPITAL REGIONAL DE ALTA ESPECIALIDAD DE CIUDAD VICTORIA "BICENTENARIO 2010"
(PESOS)

Fecha: 13/03/2024 Hora: 8:41:43

CLASIFICACIÓN ECONÓMICA OBJETO DEL GASTO DENOMINACIÓN	APROBADO	PAGADO	VARIACIÓN % PAG/APROB	PARTICIPACIÓN % RESPECTO AL TOTAL DEL PAGADO
Pensiones Y Jubilaciones	0	0	0.0	0.0
Gasto De Inversión	475,722,000	413,299,476	-13.1	40.7
Inversión Física	475,722,000	413,299,476	-13.1	40.7
3000 Servicios generales	475,722,000	413,299,476	-13.1	40.7
3300 Servicios profesionales, científicos, técnicos y otros servicios	475,722,000	413,299,476	-13.1	40.7


Autorizó: DR. VICENTE ENRIQUE FLORES RODRIGUEZ
DIRECTOR GENERAL


Elaboró: C.P. JOSE FERNANDO MARTINEZ VILLARREAL
DIRECTOR DE ADMINISTRACION Y FINANZAS

Cuenta Pública 2023

CUENTA PÚBLICA 2023
ESTADO ANALÍTICO DEL EJERCICIO DEL PRESUPUESTO DE EGRESOS EN CLASIFICACIÓN POR OBJETO DEL GASTO (ARMONIZADO)^{1/}
12 SALUD
NBT HOSPITAL REGIONAL DE ALTA ESPECIALIDAD DE CIUDAD VICTORIA "BICENTENARIO 2010"
(PESOS)

CONCEPTO	APROBADO	AMPLIACIONES / (REDUCCIONES)	MODIFICADO	DEVENGADO	PAGADO	SUBEJERCICIO ^{2/}
	1	2 = (3-1)	3	4	5	6 = (3-4)
Servicios personales	331,163,864	4,060,012	335,223,876	335,223,876	335,223,876	
Remuneraciones al personal de carácter permanente	110,885,448	-342,020	110,543,428	110,543,428	110,543,428	
Remuneraciones al personal de carácter transitorio		454,793	454,793	454,793	454,793	
Remuneraciones adicionales y especiales	85,061,971	5,445,130	90,507,101	90,507,105	90,507,105	-4
Seguridad social	30,741,166	574,145	31,315,311	31,315,309	31,315,309	2
Otras prestaciones sociales y económicas	97,129,970	317,981	97,447,951	97,447,949	97,447,949	2
Pago de estímulos a servidores públicos	7,345,309	-2,390,017	4,955,292	4,955,292	4,955,292	
Materiales y suministros	24,359,452	41,631,720	65,991,172	56,846,799	56,846,799	9,144,373
Materiales de administración, emisión de documentos y artículos oficiales	903,134	423,179	1,326,313	665,731	665,731	660,582
Alimentos y utensilios	177,000		177,000	132,539	132,539	44,461
Materiales y artículos de construcción y de reparación	10,000	-1,000	9,000			9,000
Productos químicos, farmacéuticos y de laboratorio	21,375,952	40,772,854	62,148,806	54,334,847	54,334,847	7,813,959
Combustibles, lubricantes y aditivos	252,100	-1,430	250,670	271,801	271,801	-21,131
Vestuario, blancos, prendas de protección y artículos deportivos	1,011,266	-768,228	243,038	201,036	201,036	42,002
Herramientas, refacciones y accesorios menores	630,000	1,206,345	1,836,345	1,240,845	1,240,845	595,500
Servicios generales	565,551,614	63,292,696	628,844,310	622,971,876	622,971,876	5,872,434
Servicios básicos	3,829,324	14,824,581	18,653,905	18,319,155	18,319,155	334,750
Servicios de arrendamiento	1,229,139	-929,303	299,836	296,836	296,836	3,000
Servicios profesionales, científicos, técnicos y otros servicios	535,923,384	27,747,323	563,670,707	560,174,943	560,174,943	3,495,764
Servicios financieros, bancarios y comerciales	315,000	1,694,151	2,009,151	1,704,378	1,704,378	304,773
Servicios de instalación, reparación, mantenimiento y conservación	15,360,350	18,971,441	34,331,791	33,212,205	33,212,205	1,119,586
Servicios de traslado y viáticos	1,042,800	-7,166	1,035,634	321,391	321,391	714,243
Servicios oficiales	34,000		34,000			34,000
Otros servicios generales	7,817,617	991,669	8,809,286	8,942,968	8,942,968	-133,682
Inversiones financieras y otras provisiones	82,888,419	-82,888,419				
Provisiones para contingencias y otras erogaciones especiales	82,888,419	-82,888,419				
Total del Gasto	1,003,963,349	26,096,009	1,030,059,358	1,015,042,551	1,015,042,551	15,016,807

1/ Las sumas parciales y total pueden no coincidir debido al redondeo.

2/ Corresponde a las Economías Presupuestarias.

Fuente: Presupuesto Aprobado y Modificado, sistemas globalizadores de la Secretaría de Hacienda y Crédito Público, Presupuesto Devengado y Pagado, el ente público.

Autorizó: DR. VICENTE ENRIQUE FLORES RODRIGUEZ
DIRECTOR GENERAL

Elaboró: C.P. JOSE FERNANDO MARTINEZ VILLARREAL
DIRECTOR DE ADMINISTRACION Y FINANZAS

Cuenta Pública 2023

CUENTA PÚBLICA 2023
ESTADO ANALÍTICO DEL EJERCICIO DEL PRESUPUESTO DE EGRESOS EN CLASIFICACIÓN FUNCIONAL-PROGRAMÁTICA^{1/}
12 SALUD
NBT HOSPITAL REGIONAL DE ALTA ESPECIALIDAD DE CIUDAD VICTORIA "BICENTENARIO 2010"
(PESOS)

CATEGORÍAS PROGRAMÁTICAS						GASTO CORRIENTE					PENSIONES Y JUBILACIONES	GASTO DE INVERSIÓN				TOTAL				
FI	FN	SE	AI	PF	UR	DENOMINACIÓN	SERVICIOS PERSONALES	GASTO DE OPERACION	SUBSIDIOS	OTROS DE CORRIENTE		SUMA	INVERSIÓN FÍSICA	SUBSIDIOS	OTROS DE INVERSIÓN	SUMA	TOTAL	ESTRUCTURA PORCENTUAL		
																		CORRIENTE	PENSIONES Y JUBILACIONES	INVERSIÓN
						TOTAL APROBADO	331,163,864	114,071,249		83,006,236	528,241,349				475,722,000	1,003,963,349	52.6		47.4	
						TOTAL MODIFICADO	335,223,876	281,381,538		154,468	616,759,882				413,299,476	1,030,059,358	59.9		40.1	
						TOTAL DEVENGADO	335,223,876	266,175,599		343,600	601,743,075				413,299,476	1,015,042,551	59.3		40.7	
						TOTAL PAGADO	335,223,876	266,175,599		343,600	601,743,075				413,299,476	1,015,042,551	59.3		40.7	
						Porcentaje Pag/Aprob	101.2	233.3		0.4	113.9				86.9	101.1				
						Porcentaje Pag/Modif	100.0	94.6		222.4	97.6				100.0	98.5				
1						Gobierno														
1						Aprobado	3,842,450	403,893			4,246,343					4,246,343	100.0			
1						Modificado	2,424,876	369,393			2,794,269					2,794,269	100.0			
1						Devengado	2,424,878	65,179			2,490,057					2,490,057	100.0			
1						Pagado	2,424,878	65,179			2,490,057					2,490,057	100.0			
1						Porcentaje Pag/Aprob	63.1	16.1			58.6					58.6				
1						Porcentaje Pag/Modif	100.0	17.6			89.1					89.1				
1	3					Coordinación de la Política de Gobierno														
1	3					Aprobado	3,842,450	403,893			4,246,343					4,246,343	100.0			
1	3					Modificado	2,424,876	369,393			2,794,269					2,794,269	100.0			
1	3					Devengado	2,424,878	65,179			2,490,057					2,490,057	100.0			
1	3					Pagado	2,424,878	65,179			2,490,057					2,490,057	100.0			
1	3					Porcentaje Pag/Aprob	63.1	16.1			58.6					58.6				
1	3					Porcentaje Pag/Modif	100.0	17.6			89.1					89.1				
1	3	04				Función Pública														
1	3	04				Aprobado	3,842,450	403,893			4,246,343					4,246,343	100.0			
1	3	04				Modificado	2,424,876	369,393			2,794,269					2,794,269	100.0			
1	3	04				Devengado	2,424,878	65,179			2,490,057					2,490,057	100.0			
1	3	04				Pagado	2,424,878	65,179			2,490,057					2,490,057	100.0			
1	3	04				Porcentaje Pag/Aprob	63.1	16.1			58.6					58.6				
1	3	04				Porcentaje Pag/Modif	100.0	17.6			89.1					89.1				
1	3	04	001			Función pública y buen gobierno														
1	3	04	001			Aprobado	3,842,450	403,893			4,246,343					4,246,343	100.0			
1	3	04	001			Modificado	2,424,876	369,393			2,794,269					2,794,269	100.0			
1	3	04	001			Devengado	2,424,878	65,179			2,490,057					2,490,057	100.0			
1	3	04	001			Pagado	2,424,878	65,179			2,490,057					2,490,057	100.0			
1	3	04	001			Porcentaje Pag/Aprob	63.1	16.1			58.6					58.6				
1	3	04	001			Porcentaje Pag/Modif	100.0	17.6			89.1					89.1				
1	3	04	001	0001		Actividades de apoyo a la función pública y buen gobierno														
1	3	04	001	0001		Aprobado	3,842,450	403,893			4,246,343					4,246,343	100.0			
1	3	04	001	0001		Modificado	2,424,876	369,393			2,794,269					2,794,269	100.0			
1	3	04	001	0001		Devengado	2,424,878	65,179			2,490,057					2,490,057	100.0			
1	3	04	001	0001		Pagado	2,424,878	65,179			2,490,057					2,490,057	100.0			
1	3	04	001	0001		Porcentaje Pag/Aprob	63.1	16.1			58.6					58.6				
1	3	04	001	0001		Porcentaje Pag/Modif	100.0	17.6			89.1					89.1				
1	3	04	001	0001	NBT	Hospital Regional de Alta Especialidad de Ciudad Victoria "Bicentenario 2010"														
1	3	04	001	0001	NBT	Aprobado	3,842,450	403,893			4,246,343					4,246,343	100.0			
1	3	04	001	0001	NBT	Modificado	2,424,876	369,393			2,794,269					2,794,269	100.0			

Cuenta Pública 2023

CUENTA PÚBLICA 2023
ESTADO ANALÍTICO DEL EJERCICIO DEL PRESUPUESTO DE EGRESOS EN CLASIFICACIÓN FUNCIONAL-PROGRAMÁTICA^{1/}
12 SALUD
NBT HOSPITAL REGIONAL DE ALTA ESPECIALIDAD DE CIUDAD VICTORIA "BICENTENARIO 2010"
(PESOS)

CATEGORÍAS PROGRAMÁTICAS						DENOMINACIÓN	GASTO CORRIENTE					PENSIONES Y JUBILACIONES	GASTO DE INVERSIÓN				TOTAL			
FI	FN	SF	AI	PP	UR		SERVICIOS PERSONALES	GASTO DE OPERACIÓN	SUBSIDIOS	OTROS DE CORRIENTE	SUMA		INVERSIÓN FÍSICA	SUBSIDIOS	OTROS DE INVERSIÓN	SUMA	TOTAL	ESTRUCTURA PORCENTUAL		
																		CORRIENTE	PENSIONES Y JUBILACIONES	INVERSIÓN
1	3	04	001	0001	NBT	Devengado	2,424,878	65,179		2,490,057					2,490,057	100.0				
1	3	04	001	0001	NBT	Pagado	2,424,878	65,179		2,490,057					2,490,057	100.0				
1	3	04	001	0001	NBT	Porcentaje Pag/Aprob	63.1	16.1		58.6					58.6					
1	3	04	001	0001	NBT	Porcentaje Pag/Modif	100.0	17.6		89.1					89.1					
2						Desarrollo Social														
2						Aprobado	326,686,016	112,460,586	83,006,236	522,152,838	475,722,000			475,722,000	997,874,838	52.3		47.7		
2						Modificado	332,633,977	279,786,526	154,468	612,574,971	413,299,476			413,299,476	1,025,874,447	59.7		40.3		
2						Devengado	332,633,975	265,457,112	343,600	598,434,687	413,299,476			413,299,476	1,011,734,163	59.1		40.9		
2						Pagado	332,633,975	265,457,112	343,600	598,434,687	413,299,476			413,299,476	1,011,734,163	59.1		40.9		
2						Porcentaje Pag/Aprob	101.8	236.0	0.4	114.6	86.9			86.9	101.4					
2						Porcentaje Pag/Modif	100.0	94.9	222.4	97.7	100.0			100.0	98.6					
2	3					Salud														
2	3					Aprobado	326,686,016	112,460,586	83,006,236	522,152,838	475,722,000			475,722,000	997,874,838	52.3		47.7		
2	3					Modificado	332,633,977	279,786,526	154,468	612,574,971	413,299,476			413,299,476	1,025,874,447	59.7		40.3		
2	3					Devengado	332,633,975	265,457,112	343,600	598,434,687	413,299,476			413,299,476	1,011,734,163	59.1		40.9		
2	3					Pagado	332,633,975	265,457,112	343,600	598,434,687	413,299,476			413,299,476	1,011,734,163	59.1		40.9		
2	3					Porcentaje Pag/Aprob	101.8	236.0	0.4	114.6	86.9			86.9	101.4					
2	3					Porcentaje Pag/Modif	100.0	94.9	222.4	97.7	100.0			100.0	98.6					
2	3	02				Prestación de Servicios de Salud a la Persona														
2	3	02				Aprobado	326,686,016	110,845,752	117,817	437,649,585	475,722,000			475,722,000	913,371,585	47.9		52.1		
2	3	02				Modificado	332,633,977	195,377,562	154,468	528,166,007	413,299,476			413,299,476	941,465,483	56.1		43.9		
2	3	02				Devengado	332,633,975	182,181,836	343,600	515,159,411	413,299,476			413,299,476	928,458,887	55.5		44.5		
2	3	02				Pagado	332,633,975	182,181,836	343,600	515,159,411	413,299,476			413,299,476	928,458,887	55.5		44.5		
2	3	02				Porcentaje Pag/Aprob	101.8	164.4	291.6	117.7	86.9			86.9	101.7					
2	3	02				Porcentaje Pag/Modif	100.0	93.2	222.4	97.5	100.0			100.0	98.6					
2	3	02	002			Servicios de apoyo administrativo														
2	3	02	002			Aprobado	10,012,976	7,705,046	70,000	17,788,022				17,788,022	17,788,022	100.0				
2	3	02	002			Modificado	18,736,620	11,371,512	120,000	30,228,132				30,228,132	30,228,132	100.0				
2	3	02	002			Devengado	18,736,620	9,825,783	309,132	28,871,535				28,871,535	28,871,535	100.0				
2	3	02	002			Pagado	18,736,620	9,825,783	309,132	28,871,535				28,871,535	28,871,535	100.0				
2	3	02	002			Porcentaje Pag/Aprob	187.1	127.5	441.6	162.3				162.3						
2	3	02	002			Porcentaje Pag/Modif	100.0	86.4	257.6	95.5				95.5						
2	3	02	002	M001		Actividades de apoyo administrativo														
2	3	02	002	M001		Aprobado	10,012,976	7,705,046	70,000	17,788,022				17,788,022	17,788,022	100.0				
2	3	02	002	M001		Modificado	18,736,620	11,371,512	120,000	30,228,132				30,228,132	30,228,132	100.0				
2	3	02	002	M001		Devengado	18,736,620	9,825,783	309,132	28,871,535				28,871,535	28,871,535	100.0				
2	3	02	002	M001		Pagado	18,736,620	9,825,783	309,132	28,871,535				28,871,535	28,871,535	100.0				
2	3	02	002	M001		Porcentaje Pag/Aprob	187.1	127.5	441.6	162.3				162.3						
2	3	02	002	M001		Porcentaje Pag/Modif	100.0	86.4	257.6	95.5				95.5						
2	3	02	002	M001	NBT	Hospital Regional de Alta Especialidad de Ciudad Victoria "Bicentenario 2010"														
2	3	02	002	M001	NBT	Aprobado	10,012,976	7,705,046	70,000	17,788,022				17,788,022	17,788,022	100.0				
2	3	02	002	M001	NBT	Modificado	18,736,620	11,371,512	120,000	30,228,132				30,228,132	30,228,132	100.0				
2	3	02	002	M001	NBT	Devengado	18,736,620	9,825,783	309,132	28,871,535				28,871,535	28,871,535	100.0				
2	3	02	002	M001	NBT	Pagado	18,736,620	9,825,783	309,132	28,871,535				28,871,535	28,871,535	100.0				

Cuenta Pública 2023

CUENTA PÚBLICA 2023
ESTADO ANALÍTICO DEL EJERCICIO DEL PRESUPUESTO DE EGRESOS EN CLASIFICACIÓN FUNCIONAL-PROGRAMÁTICA^{1/}
12 SALUD
NBT HOSPITAL REGIONAL DE ALTA ESPECIALIDAD DE CIUDAD VICTORIA "BICENTENARIO 2010"
(PESOS)

CATEGORÍAS PROGRAMÁTICAS						DENOMINACIÓN	GASTO CORRIENTE					PENSIONES Y JUBILACIONES	GASTO DE INVERSIÓN				TOTAL			
FI	FN	SE	AI	PP	UR		SERVICIOS PERSONALES	GASTO DE OPERACIÓN	SUBSIDIOS	OTROS DE CORRIENTE	SUMA		INVERSIÓN FÍSICA	SUBSIDIOS	OTROS DE INVERSIÓN	SUMA	TOTAL	ESTRUCTURA PORCENTUAL		
																		CORRIENTE	PENSIONES Y JUBILACIONES	INVERSIÓN
2	3	02	002	M001	NBT	Porcentaje Pag/Aprob	187.1	127.5		441.6	162.3					162.3				
2	3	02	002	M001	NBT	Porcentaje Pag/Modif	100.0	86.4		257.6	95.5					95.5				
2	3	02	018			Prestación de servicios del Sistema Nacional de Salud organizados e integrados														
2	3	02	018			Aprobado	316,673,040	103,140,706		47,817	419,861,563	475,722,000		475,722,000	895,583,563	46.9		53.1		
2	3	02	018			Modificado	313,897,357	184,006,050		34,468	497,937,875	413,299,476		413,299,476	911,237,351	54.6		45.4		
2	3	02	018			Devengado	313,897,355	172,356,053		34,468	486,287,876	413,299,476		413,299,476	899,587,352	54.1		45.9		
2	3	02	018			Pagado	313,897,355	172,356,053		34,468	486,287,876	413,299,476		413,299,476	899,587,352	54.1		45.9		
2	3	02	018			Porcentaje Pag/Aprob	99.1	167.1		72.1	115.8		86.9	86.9	100.4					
2	3	02	018			Porcentaje Pag/Modif	100.0	93.7		100.0	97.7		100.0	100.0	98.7					
2	3	02	018	E023		Atención a la Salud														
2	3	02	018	E023		Aprobado	316,673,040	103,140,706		47,817	419,861,563	475,722,000		475,722,000	895,583,563	46.9		53.1		
2	3	02	018	E023		Modificado	313,897,357	184,006,050		34,468	497,937,875	413,299,476		413,299,476	911,237,351	54.6		45.4		
2	3	02	018	E023		Devengado	313,897,355	172,356,053		34,468	486,287,876	413,299,476		413,299,476	899,587,352	54.1		45.9		
2	3	02	018	E023		Pagado	313,897,355	172,356,053		34,468	486,287,876	413,299,476		413,299,476	899,587,352	54.1		45.9		
2	3	02	018	E023		Porcentaje Pag/Aprob	99.1	167.1		72.1	115.8		86.9	86.9	100.4					
2	3	02	018	E023		Porcentaje Pag/Modif	100.0	93.7		100.0	97.7		100.0	100.0	98.7					
2	3	02	018	E023	NBT	Hospital Regional de Alta Especialidad de Ciudad Victoria "Bicentenario 2010"														
2	3	02	018	E023	NBT	Aprobado	316,673,040	103,140,706		47,817	419,861,563	475,722,000		475,722,000	895,583,563	46.9		53.1		
2	3	02	018	E023	NBT	Modificado	313,897,357	184,006,050		34,468	497,937,875	413,299,476		413,299,476	911,237,351	54.6		45.4		
2	3	02	018	E023	NBT	Devengado	313,897,355	172,356,053		34,468	486,287,876	413,299,476		413,299,476	899,587,352	54.1		45.9		
2	3	02	018	E023	NBT	Pagado	313,897,355	172,356,053		34,468	486,287,876	413,299,476		413,299,476	899,587,352	54.1		45.9		
2	3	02	018	E023	NBT	Porcentaje Pag/Aprob	99.1	167.1		72.1	115.8		86.9	86.9	100.4					
2	3	02	018	E023	NBT	Porcentaje Pag/Modif	100.0	93.7		100.0	97.7		100.0	100.0	98.7					
2	3	03				Generación de Recursos para la Salud														
2	3	03				Aprobado		1,614,834			1,614,834				1,614,834	100.0				
2	3	03				Modificado		1,520,546			1,520,546				1,520,546	100.0				
2	3	03				Devengado		386,859			386,859				386,859	100.0				
2	3	03				Pagado		386,859			386,859				386,859	100.0				
2	3	03				Porcentaje Pag/Aprob		24.0			24.0				24.0					
2	3	03				Porcentaje Pag/Modif		25.4			25.4				25.4					
2	3	03	019			Formación y capacitación de recursos humanos acordes a las necesidades y demandas de atención a la salud														
2	3	03	019			Aprobado		1,614,834			1,614,834				1,614,834	100.0				
2	3	03	019			Modificado		1,520,546			1,520,546				1,520,546	100.0				
2	3	03	019			Devengado		386,859			386,859				386,859	100.0				
2	3	03	019			Pagado		386,859			386,859				386,859	100.0				
2	3	03	019			Porcentaje Pag/Aprob		24.0			24.0				24.0					
2	3	03	019			Porcentaje Pag/Modif		25.4			25.4				25.4					
2	3	03	019	E010		Formación y capacitación de recursos humanos para la salud														
2	3	03	019	E010		Aprobado		1,614,834			1,614,834				1,614,834	100.0				
2	3	03	019	E010		Modificado		1,520,546			1,520,546				1,520,546	100.0				
2	3	03	019	E010		Devengado		386,859			386,859				386,859	100.0				
2	3	03	019	E010		Pagado		386,859			386,859				386,859	100.0				

Cuenta Pública 2023

CUENTA PÚBLICA 2023
ESTADO ANALÍTICO DEL EJERCICIO DEL PRESUPUESTO DE EGRESOS EN CLASIFICACIÓN FUNCIONAL-PROGRAMÁTICA^{1/}
12 SALUD
NBT HOSPITAL REGIONAL DE ALTA ESPECIALIDAD DE CIUDAD VICTORIA "BICENTENARIO 2010"
(PESOS)

CATEGORÍAS PROGRAMÁTICAS							DENOMINACIÓN	GASTO CORRIENTE					PENSIONES Y JUBILACIONES	GASTO DE INVERSIÓN				TOTAL		
FE	FN	SF	AJ	PP	UR	SERVICIOS PERSONALES		GASTO DE OPERACIÓN	SUBSIDIOS	OTROS DE CORRIENTE	SUMA	INVERSIÓN FÍSICA		SUBSIDIOS	OTROS DE INVERSIÓN	SUMA	TOTAL	ESTRUCTURA PORCENTUAL		
																		CORRIENTE	PENSIONES Y JUBILACIONES	INVERSIÓN
2	3	03	019	E010			24.0			24.0					24.0					
2	3	03	019	E010			25.4			25.4					25.4					
2	3	03	019	E010	NBT	Hospital Regional de Alta Especialidad de Ciudad Victoria "Bicentenario 2010"														
2	3	03	019	E010	NBT	Aprobado	1,614,834			1,614,834					1,614,834	100.0				
2	3	03	019	E010	NBT	Modificado	1,520,546			1,520,546					1,520,546	100.0				
2	3	03	019	E010	NBT	Devengado	386,859			386,859					386,859	100.0				
2	3	03	019	E010	NBT	Pagado	386,859			386,859					386,859	100.0				
2	3	03	019	E010	NBT	Porcentaje Pag/Aprob	24.0			24.0					24.0					
2	3	03	019	E010	NBT	Porcentaje Pag/Modif	25.4			25.4					25.4					
2	3	05				Protección Social en Salud														
2	3	05				Aprobado			82,888,419	82,888,419					82,888,419	100.0				
2	3	05				Modificado	82,888,418			82,888,418					82,888,418	100.0				
2	3	05				Devengado	82,888,417			82,888,417					82,888,417	100.0				
2	3	05				Pagado	82,888,417			82,888,417					82,888,417	100.0				
2	3	05				Porcentaje Pag/Aprob				100.0					100.0					
2	3	05				Porcentaje Pag/Modif	100.0			100.0					100.0					
2	3	05	018			Prestación de servicios del Sistema Nacional de Salud organizados e integrados														
2	3	05	018			Aprobado			82,888,419	82,888,419					82,888,419	100.0				
2	3	05	018			Modificado	82,888,418			82,888,418					82,888,418	100.0				
2	3	05	018			Devengado	82,888,417			82,888,417					82,888,417	100.0				
2	3	05	018			Pagado	82,888,417			82,888,417					82,888,417	100.0				
2	3	05	018			Porcentaje Pag/Aprob				100.0					100.0					
2	3	05	018			Porcentaje Pag/Modif	100.0			100.0					100.0					
2	3	05	018	E023		Atención a la Salud														
2	3	05	018	E023		Aprobado			82,888,419	82,888,419					82,888,419	100.0				
2	3	05	018	E023		Modificado	82,888,418			82,888,418					82,888,418	100.0				
2	3	05	018	E023		Devengado	82,888,417			82,888,417					82,888,417	100.0				
2	3	05	018	E023		Pagado	82,888,417			82,888,417					82,888,417	100.0				
2	3	05	018	E023		Porcentaje Pag/Aprob				100.0					100.0					
2	3	05	018	E023		Porcentaje Pag/Modif	100.0			100.0					100.0					
2	3	05	018	E023	NBT	Hospital Regional de Alta Especialidad de Ciudad Victoria "Bicentenario 2010"														
2	3	05	018	E023	NBT	Aprobado			82,888,419	82,888,419					82,888,419	100.0				
2	3	05	018	E023	NBT	Modificado	82,888,418			82,888,418					82,888,418	100.0				
2	3	05	018	E023	NBT	Devengado	82,888,417			82,888,417					82,888,417	100.0				
2	3	05	018	E023	NBT	Pagado	82,888,417			82,888,417					82,888,417	100.0				
2	3	05	018	E023	NBT	Porcentaje Pag/Aprob				100.0					100.0					
2	3	05	018	E023	NBT	Porcentaje Pag/Modif	100.0			100.0					100.0					
3						Desarrollo Económico														
3						Aprobado	635,398	1,206,770		1,842,168					1,842,168	100.0				
3						Modificado	165,023	1,225,619		1,390,642					1,390,642	100.0				
3						Devengado	165,023	653,308		818,331					818,331	100.0				
3						Pagado	165,023	653,308		818,331					818,331	100.0				
3						Porcentaje Pag/Aprob	26.0	54.1		44.4					44.4					

Cuenta Pública 2023

CUENTA PÚBLICA 2023
ESTADO ANALÍTICO DEL EJERCICIO DEL PRESUPUESTO DE EGRESOS EN CLASIFICACIÓN FUNCIONAL-PROGRAMÁTICA^{1/}
12 SALUD
NBT HOSPITAL REGIONAL DE ALTA ESPECIALIDAD DE CIUDAD VICTORIA "BICENTENARIO 2010"
(PESOS)

CATEGORÍAS PROGRAMÁTICAS						DENOMINACIÓN	GASTO CORRIENTE					PENSIONES Y JUBILACIONES	GASTO DE INVERSIÓN				TOTAL			
FE	FN	SF	AF	PF	UR		SERVICIOS PERSONALES	GASTO DE OPERACIÓN	SUBSIDIOS	OTROS DE CORRIENTE	SUMA		INVERSIÓN FÍSICA	SUBSIDIOS	OTROS DE INVERSIÓN	SUMA	TOTAL	ESTRUCTURA PORCENTUAL		
																		CORRIENTE	PENSIONES Y JUBILACIONES	INVERSIÓN
3						Porcentaje Pag/Modif	100.0	53.3			58.8					58.8				
3	8					Ciencia, Tecnología e Innovación														
3	8					Aprobado	635,398	1,206,770			1,842,168					1,842,168	100.0			
3	8					Modificado	165,023	1,225,619			1,390,642					1,390,642	100.0			
3	8					Devengado	165,023	653,308			818,331					818,331	100.0			
3	8					Pagado	165,023	653,308			818,331					818,331	100.0			
3	8					Porcentaje Pag/Aprob	26.0	54.1			44.4					44.4				
3	8					Porcentaje Pag/Modif	100.0	53.3			58.8					58.8				
3	8	01				Investigación Científica														
3	8	01				Aprobado	635,398	1,206,770			1,842,168					1,842,168	100.0			
3	8	01				Modificado	165,023	1,225,619			1,390,642					1,390,642	100.0			
3	8	01				Devengado	165,023	653,308			818,331					818,331	100.0			
3	8	01				Pagado	165,023	653,308			818,331					818,331	100.0			
3	8	01				Porcentaje Pag/Aprob	26.0	54.1			44.4					44.4				
3	8	01				Porcentaje Pag/Modif	100.0	53.3			58.8					58.8				
3	8	01	024			Investigación en salud pertinente y de excelencia académica														
3	8	01	024			Aprobado	635,398	1,206,770			1,842,168					1,842,168	100.0			
3	8	01	024			Modificado	165,023	1,225,619			1,390,642					1,390,642	100.0			
3	8	01	024			Devengado	165,023	653,308			818,331					818,331	100.0			
3	8	01	024			Pagado	165,023	653,308			818,331					818,331	100.0			
3	8	01	024			Porcentaje Pag/Aprob	26.0	54.1			44.4					44.4				
3	8	01	024			Porcentaje Pag/Modif	100.0	53.3			58.8					58.8				
3	8	01	024	E022		Investigación y desarrollo tecnológico en salud														
3	8	01	024	E022		Aprobado	635,398	1,206,770			1,842,168					1,842,168	100.0			
3	8	01	024	E022		Modificado	165,023	1,225,619			1,390,642					1,390,642	100.0			
3	8	01	024	E022		Devengado	165,023	653,308			818,331					818,331	100.0			
3	8	01	024	E022		Pagado	165,023	653,308			818,331					818,331	100.0			
3	8	01	024	E022		Porcentaje Pag/Aprob	26.0	54.1			44.4					44.4				
3	8	01	024	E022		Porcentaje Pag/Modif	100.0	53.3			58.8					58.8				
3	8	01	024	E022	NBT	Hospital Regional de Alta Especialidad de Ciudad Victoria "Bicentenario 2010"														
3	8	01	024	E022	NBT	Aprobado	635,398	1,206,770			1,842,168					1,842,168	100.0			
3	8	01	024	E022	NBT	Modificado	165,023	1,225,619			1,390,642					1,390,642	100.0			
3	8	01	024	E022	NBT	Devengado	165,023	653,308			818,331					818,331	100.0			
3	8	01	024	E022	NBT	Pagado	165,023	653,308			818,331					818,331	100.0			
3	8	01	024	E022	NBT	Porcentaje Pag/Aprob	26.0	54.1			44.4					44.4				
3	8	01	024	E022	NBT	Porcentaje Pag/Modif	100.0	53.3			58.8					58.8				

^{1/} Las sumas parciales y total pueden no coincidir debido al redondeo. El símbolo -0- corresponde a porcentajes menores a 0.05% o mayores a 500%.
Fuente: Presupuesto Aprobado y Modificado, sistemas globalizadores de la Secretaría de Hacienda y Crédito Público; Presupuesto Devengado y Pagado, el ente público.

Autorizó: DR. VICENTE ENRIQUE FLORES RODRIGUEZ
DIRECTOR GENERAL

Elaboró: C.P. JOSE FERNANDO MARTINEZ VILLARREAL
DIRECTOR DE ADMINISTRACION Y FINANZAS

Cuenta Pública 2023

CUENTA PÚBLICA 2023
ESTADO ANALÍTICO DEL EJERCICIO DEL PRESUPUESTO DE EGRESOS EN CLASIFICACIÓN FUNCIONAL (ARMONIZADO)^{1/}
12 SALUD
NBT HOSPITAL REGIONAL DE ALTA ESPECIALIDAD DE CIUDAD VICTORIA "BICENTENARIO 2010"
(PESOS)

CONCEPTO	APROBADO	AMPLIACIONES / (REDUCCIONES)	MODIFICADO	DEVENGADO	PAGADO	SUBEJERCICIO ^{2/}
	1	2 = (3-1)	3	4	5	6 = (3-4)
Gobierno	4,246,343	-1,452,074	2,794,269	2,490,057	2,490,057	304,212
Coordinación de la Política de Gobierno	4,246,343	-1,452,074	2,794,269	2,490,057	2,490,057	304,212
Desarrollo Social	997,874,838	27,999,609	1,025,874,447	1,011,734,163	1,011,734,163	14,140,284
Salud	997,874,838	27,999,609	1,025,874,447	1,011,734,163	1,011,734,163	14,140,284
Desarrollo Económico	1,842,168	-451,526	1,390,642	818,331	818,331	572,311
Ciencia, Tecnología e Innovación	1,842,168	-451,526	1,390,642	818,331	818,331	572,311
Total del Gasto	1,003,963,349	26,096,009	1,030,059,358	1,015,042,551	1,015,042,551	15,016,807

1/ Las sumas parciales y total pueden no coincidir debido al redondeo.

2/ Corresponde a las Economías Presupuestarias.

Fuente: Presupuesto Aprobado y Modificado, sistemas globalizadores de la Secretaría de Hacienda y Crédito Público, Presupuesto Devengado y Pagado, el ente público.


 Autorizó: DR. VICENTE ENRIQUE FLORES RODRIGUEZ
 DIRECTOR GENERAL


 Elaboró: C.P. JOSE FERNANDO MARTINEZ VILLARREAL
 DIRECTOR DE ADMINISTRACION Y FINANZAS

Cuenta Pública 2023

CUENTA PÚBLICA 2023
 MEMORIA DE CÁLCULO PARA EL ESTADO ANALÍTICO DEL EJERCICIO DEL PRESUPUESTO DE EGRESOS EN CLASIFICACIÓN FUNCIONAL
 12 SALUD
 NBT HOSPITAL REGIONAL DE ALTA ESPECIALIDAD DE CIUDAD VICTORIA "BICENTENARIO 2010"
 (PESOS)

Fecha: 13/03/2024 Hora: 8:41:44

CATEGORÍA PROGRAMÁTICA		CONCEPTO	APROBADO	PAGADO	VARIACIÓN % PAG/APROB	PARTICIPACIÓN % DE LAS FINALIDADES RESPECTO AL TOTAL DEL GASTO PAGADO	PARTICIPACION % DE LAS FUNCIONES RESPECTO AL TOTAL DEL GASTO PAGADO DE LA FINALIDAD A LA QUE PERTENECE
FI	FN						
1		Gobierno	4,246,343	2,490,057	-41.4	0.2	100.0
	3	Coordinación de la Política de Gobierno	4,246,343	2,490,057	-41.4		100.0
2		Desarrollo Social	997,874,838	1,011,734,163	1.4	99.7	100.0
	3	Salud	997,874,838	1,011,734,163	1.4		100.0
3		Desarrollo Económico	1,842,168	818,331	-55.6	0.1	100.0
	8	Ciencia, Tecnología e Innovación	1,842,168	818,331	-55.6		100.0
		Total del Gasto	1,003,963,349	1,015,042,551	1.1	100.0	


 Autorizó: DR. VICENTE ENRIQUE FLORES RODRIGUEZ
 DIRECTOR GENERAL


 Elaboró: C.P. JOSE FERNANDO MARTINEZ VILLARREAL
 DIRECTOR DE ADMINISTRACION Y FINANZAS

Cuenta Pública 2023

CUENTA PÚBLICA 2023
GASTO POR CATEGORÍA PROGRAMÁTICA 1/
12 SALUD
NBT HOSPITAL REGIONAL DE ALTA ESPECIALIDAD DE CIUDAD VICTORIA "BICENTENARIO 2010"
(PESOS)

PROGRAMA PRESUPUESTARIO				DENOMINACIÓN	GASTO CORRIENTE					PENSIONES Y JUBILACIONES	GASTO DE INVERSIÓN				TOTAL		
					SERVICIOS PERSONALES	GASTO DE OPERACIÓN	SUBSIDIOS	OTROS DE CORRIENTE	SUMA		INVERSIÓN FÍSICA	SUBSIDIOS	OTROS DE INVERSIÓN	SUMA	TOTAL	ESTRUCTURA PORCENTUAL	
TIPO	GRUPO	MODALIDAD	PROGRAMA											CORRIENTE	PENSIONES Y JUBILACIONES	INVERSIÓN	
				Programas Federales													
				TOTAL APROBADO	331,163,864	114,071,249		83,006,236	528,241,349		475,722,000		475,722,000	1,003,963,349	52.6		47.4
				TOTAL MODIFICADO	335,223,876	281,381,538		154,468	616,759,882		413,299,476		413,299,476	1,030,059,358	59.9		40.1
				TOTAL DEVENGADO	335,223,876	266,175,599		343,600	601,743,075		413,299,476		413,299,476	1,015,042,551	59.3		40.7
				TOTAL PAGADO	335,223,876	266,175,599		343,600	601,743,075		413,299,476		413,299,476	1,015,042,551	59.3		40.7
				Porcentaje Pag/Aprob	101.2	233.3		0.4	113.9		86.9		86.9	101.1			
				Porcentaje Pag/Modif	100.0	94.6		222.4	97.6		100.0		100.0	98.5			
1	2			Desempeño de las Funciones													
1	2			Aprobado	317,308,438	105,962,310		82,936,236	506,206,984		475,722,000		475,722,000	981,928,984	51.6		48.4
1	2			Modificado	314,062,380	269,640,633		34,468	583,737,481		413,299,476		413,299,476	997,036,957	58.5		41.5
1	2			Devengado	314,062,378	256,284,637		34,468	570,381,483		413,299,476		413,299,476	983,680,959	58.0		42.0
1	2			Pagado	314,062,378	256,284,637		34,468	570,381,483		413,299,476		413,299,476	983,680,959	58.0		42.0
1	2			Porcentaje Pag/Aprob	99.0	241.9		-0-	112.7		86.9		86.9	100.2			
1	2			Porcentaje Pag/Modif	100.0	95.0		100.0	97.7		100.0		100.0	98.7			
1	2	E		Prestación de Servicios Públicos													
1	2	E		Aprobado	317,308,438	105,962,310		82,936,236	506,206,984		475,722,000		475,722,000	981,928,984	51.6		48.4
1	2	E		Modificado	314,062,380	269,640,633		34,468	583,737,481		413,299,476		413,299,476	997,036,957	58.5		41.5
1	2	E		Devengado	314,062,378	256,284,637		34,468	570,381,483		413,299,476		413,299,476	983,680,959	58.0		42.0
1	2	E		Pagado	314,062,378	256,284,637		34,468	570,381,483		413,299,476		413,299,476	983,680,959	58.0		42.0
1	2	E		Porcentaje Pag/Aprob	99.0	241.9		-0-	112.7		86.9		86.9	100.2			
1	2	E		Porcentaje Pag/Modif	100.0	95.0		100.0	97.7		100.0		100.0	98.7			
1	2	E	010	Formación y capacitación de recursos humanos para la salud													
1	2	E	010	Aprobado		1,614,834			1,614,834				1,614,834	100.0			
1	2	E	010	Modificado		1,520,546			1,520,546				1,520,546	100.0			
1	2	E	010	Devengado		386,859			386,859				386,859	100.0			
1	2	E	010	Pagado		386,859			386,859				386,859	100.0			
1	2	E	010	Porcentaje Pag/Aprob		24.0			24.0				24.0				
1	2	E	010	Porcentaje Pag/Modif		25.4			25.4				25.4				
1	2	E	022	Investigación y desarrollo tecnológico en salud													
1	2	E	022	Aprobado	635,398	1,206,770			1,842,168				1,842,168	100.0			
1	2	E	022	Modificado	165,023	1,225,619			1,390,642				1,390,642	100.0			
1	2	E	022	Devengado	165,023	653,308			818,331				818,331	100.0			
1	2	E	022	Pagado	165,023	653,308			818,331				818,331	100.0			
1	2	E	022	Porcentaje Pag/Aprob		54.1			44.4				44.4				
1	2	E	022	Porcentaje Pag/Modif	100.0	53.3			58.8				58.8				
1	2	E	023	Atención a la Salud													
1	2	E	023	Aprobado	316,673,040	103,140,706		82,936,236	502,749,982		475,722,000		475,722,000	978,471,982	51.4		48.6
1	2	E	023	Modificado	313,897,357	266,894,468		34,468	580,826,293		413,299,476		413,299,476	994,125,769	58.4		41.6
1	2	E	023	Devengado	313,897,355	255,244,470		34,468	569,176,293		413,299,476		413,299,476	982,475,769	57.9		42.1
1	2	E	023	Pagado	313,897,355	255,244,470		34,468	569,176,293		413,299,476		413,299,476	982,475,769	57.9		42.1
1	2	E	023	Porcentaje Pag/Aprob	99.1	247.5		-0-	113.2		86.9		86.9	100.4			
1	2	E	023	Porcentaje Pag/Modif	100.0	95.6		100.0	98.0		100.0		100.0	98.8			
1	3			Administrativos y de Apoyo													
1	3			Aprobado	13,855,426	8,108,939		70,000	22,034,365					22,034,365	100.0		

Cuenta Pública 2023

CUENTA PÚBLICA 2023
GASTO POR CATEGORÍA PROGRAMÁTICA^{1/}
12 SALUD
NBT HOSPITAL REGIONAL DE ALTA ESPECIALIDAD DE CIUDAD VICTORIA "BICENTENARIO 2010"
(PESOS)

PROGRAMA PRESUPUESTARIO				DENOMINACIÓN	GASTO CORRIENTE					PENSIONES Y JUBILACIONES	GASTO DE INVERSIÓN				TOTAL			
TIPO	GRUPO	MODALIDAD	PROGRAMA		SERVICIOS PERSONALES	GASTO DE OPERACIÓN	SUBSIDIOS	OTROS DE CORRIENTE	SUMA		INVERSIÓN FÍSICA	SUBSIDIOS	OTROS DE INVERSIÓN	SUMA	TOTAL	ESTRUCTURA PORCENTUAL		
																CORRIENTE	PENSIONES Y JUBILACIONES	INVERSIÓN
1	3			Modificado	21,161,496	11,740,905		120,000	33,022,401					33,022,401	100.0			
1	3			Devengado	21,161,498	9,890,962		309,132	31,361,592					31,361,592	100.0			
1	3			Pagado	21,161,498	9,890,962		309,132	31,361,592					31,361,592	100.0			
1	3			Porcentaje Pag/Aprob	152.7	122.0		441.6	142.3					142.3				
1	3			Porcentaje Pag/Modif	100.0	84.2		257.6	95.0					95.0				
1	3	M		Apoyo al proceso presupuestario y para mejorar la eficiencia institucional														
1	3	M		Aprobado	10,012,976	7,705,046		70,000	17,788,022					17,788,022	100.0			
1	3	M		Modificado	18,736,620	11,371,512		120,000	30,228,132					30,228,132	100.0			
1	3	M		Devengado	18,736,620	9,825,783		309,132	28,871,535					28,871,535	100.0			
1	3	M		Pagado	18,736,620	9,825,783		309,132	28,871,535					28,871,535	100.0			
1	3	M		Porcentaje Pag/Aprob	187.1	127.5		441.6	162.3					162.3				
1	3	M		Porcentaje Pag/Modif	100.0	86.4		257.6	95.5					95.5				
1	3	M	001	Actividades de apoyo administrativo														
1	3	M	001	Aprobado	10,012,976	7,705,046		70,000	17,788,022					17,788,022	100.0			
1	3	M	001	Modificado	18,736,620	11,371,512		120,000	30,228,132					30,228,132	100.0			
1	3	M	001	Devengado	18,736,620	9,825,783		309,132	28,871,535					28,871,535	100.0			
1	3	M	001	Pagado	18,736,620	9,825,783		309,132	28,871,535					28,871,535	100.0			
1	3	M	001	Porcentaje Pag/Aprob	187.1	127.5		441.6	162.3					162.3				
1	3	M	001	Porcentaje Pag/Modif	100.0	86.4		257.6	95.5					95.5				
1	3	O		Apoyo a la función pública y al mejoramiento de la gestión														
1	3	O		Aprobado	3,842,450	403,893			4,246,343					4,246,343	100.0			
1	3	O		Modificado	2,424,876	369,393			2,794,269					2,794,269	100.0			
1	3	O		Devengado	2,424,878	65,179			2,490,057					2,490,057	100.0			
1	3	O		Pagado	2,424,878	65,179			2,490,057					2,490,057	100.0			
1	3	O		Porcentaje Pag/Aprob	63.1	16.1			58.6					58.6				
1	3	O		Porcentaje Pag/Modif	100.0	17.6			89.1					89.1				
1	3	O	001	Actividades de apoyo a la función pública y buen gobierno														
1	3	O	001	Aprobado	3,842,450	403,893			4,246,343					4,246,343	100.0			
1	3	O	001	Modificado	2,424,876	369,393			2,794,269					2,794,269	100.0			
1	3	O	001	Devengado	2,424,878	65,179			2,490,057					2,490,057	100.0			
1	3	O	001	Pagado	2,424,878	65,179			2,490,057					2,490,057	100.0			
1	3	O	001	Porcentaje Pag/Aprob	63.1	16.1			58.6					58.6				
1	3	O	001	Porcentaje Pag/Modif	100.0	17.6			89.1					89.1				

^{1/} Las sumas parciales y total pueden no coincidir debido al redondeo. El símbolo -0- corresponde a porcentajes menores a 0.05% o mayores a 500%. Fuente: Presupuesto Aprobado y Modificado, sistemas globalizadores de la Secretaría de Hacienda y Crédito Público. Presupuesto Devengado y Pagado, el ente público.

Autorizó: DR. VICENTE ENRIQUE FLORES RODRIGUEZ
DIRECTOR GENERAL

Elaboró: C.P. JOSE FERNANDO MARTINEZ VILLARREAL
DIRECTOR DE ADMINISTRACION Y FINANZAS

Cuenta Pública 2023

CUENTA PÚBLICA 2023
GASTO POR CATEGORÍA PROGRAMÁTICA (ARMONIZADO)^{1/}
12 SALUD
NBT HOSPITAL REGIONAL DE ALTA ESPECIALIDAD DE CIUDAD VICTORIA "BICENTENARIO 2010"
(PESOS)

CONCEPTO	APROBADO	AMPLIACIONES / (REDUCCIONES)	MODIFICADO	DEVENGADO	PAGADO	SUBEJERCICIO ^{2/}
	1	2 = (3-1)	3	4	5	6 = (3-4)
Programas Federales	1,003,963,349	26,096,009	1,030,059,358	1,015,042,551	1,015,042,551	15,016,807
Desempeño de las Funciones	981,928,984	15,107,973	997,036,957	983,680,959	983,680,959	13,355,998
Prestación de Servicios Públicos	981,928,984	15,107,973	997,036,957	983,680,959	983,680,959	13,355,998
Administrativos y de Apoyo	22,034,365	10,988,036	33,022,401	31,361,592	31,361,592	1,660,809
Apoyo al proceso presupuestario y para mejorar la eficiencia institucional	17,788,022	12,440,110	30,228,132	28,871,535	28,871,535	1,356,597
Apoyo a la función pública y al mejoramiento de la gestión	4,246,343	-1,452,074	2,794,269	2,490,057	2,490,057	304,212
Total del Gasto	1,003,963,349	26,096,009	1,030,059,358	1,015,042,551	1,015,042,551	15,016,807

1/ Las sumas parciales y total pueden no coincidir debido al redondeo.

2/ Corresponde a las Economías Presupuestarias.

Fuente: Presupuesto Aprobado y Modificado, sistemas globalizadores de la Secretaría de Hacienda y Crédito Público. Presupuesto Devengado y Pagado, el ente público.


 Autorizó: DR. VICENTE ENRIQUE FLORES RODRIGUEZ
 DIRECTOR GENERAL



 Elaboró: C.P. JOSE FERNANDO MARTINEZ VILLARREAL
 DIRECTOR DE ADMINISTRACION Y FINANZAS

Cuenta Pública 2023

CUENTA PÚBLICA 2023
CONCILIACIÓN CONTABLE - PRESUPUESTARIA
DEL 1o. DE ENERO AL 31 DE DICIEMBRE DE 2023
(PESOS)

Ente Público: Hospital Regional de Alta Especialidad de Ciudad Victoria "Bicentenario 2010"

Concepto	2023
Conciliación entre los ingresos presupuestarios y contables	
1. Total de Ingresos Presupuestarios	1,016,628,248
2. Más Ingresos Contables No Presupuestarios	1,062,699
Ingresos Financieros	0
Incremento por variación de inventarios	0
Disminución del exceso de estimaciones por pérdida o deterioro u obsolescencia	0
Disminución del exceso de provisiones	0
Otros ingresos y beneficios varios	0
Otros ingresos contables no presupuestarios	1,062,699
3. Menos Ingresos Presupuestarios No Contables	0
Aprovechamientos patrimoniales	0
Ingresos Derivados de Financiamientos	0
Otros ingresos presupuestarios no contables	0
4. Total de Ingresos Contables (4 = 1 + 2 - 3)	1,017,690,947
Conciliación entre los egresos presupuestarios y los gastos contables	
1. Total de Egresos Presupuestarios	1,015,042,551
2. Menos Egresos Presupuestarios No Contables	223,121,839
Materias primas y materiales de producción y comercialización	0
Materiales y suministros	0
Mobiliario y equipo de administración	0
Mobiliario y equipo educacional y recreativo	0
Equipo e instrumental médico y de laboratorio	0
Vehículos y equipo de transporte	0
Equipo de defensa y seguridad	0
Maquinaria, otros equipos y herramientas	0
Activos biológicos	0
Bienes inmuebles	0
Activos intangibles	0
Obra pública en bienes de dominio público	0
Obra pública en bienes propios	0
Acciones y participaciones de capital	0
Compra de títulos y valores	0
Concesión de préstamos	0



Cuenta Pública 2023

CUENTA PÚBLICA 2023
CONCILIACIÓN CONTABLE - PRESUPUESTARIA
DEL 1o. DE ENERO AL 31 DE DICIEMBRE DE 2023
(PESOS)

Ente Público: Hospital Regional de Alta Especialidad de Ciudad Victoria "Bicentenario 2010"

Concepto	2023
Inversiones en fideicomisos, mandatos y otros análogos	0
Provisiones para contingencias y otras erogaciones especiales	0
Amortización de la deuda pública	0
Adeudos de ejercicios fiscales anteriores (ADEFAS)	0
Otros egresos presupuestarios no contables	223,121,839
3. Más Gastos Contables No Presupuestarios	292,633,799
Estimaciones, depreciaciones, deterioros, obsolescencia y amortizaciones	0
Provisiones	0
Disminución de inventarios	0
Otros gastos	0
Inversión Pública no Capitalizable	0
Materiales y Suministro (consumo)	0
Otros gastos contables no presupuestarios	292,633,799
4. Total de Gastos Contables (4 = 1 - 2 + 3)	1,084,554,511


Bajo protesta de decir verdad declaramos que los Estados Financieros y sus Notas son razonablemente correctos y son responsabilidad del emisor.

Autorizó: DR. VICENTE ENRIQUE FLORES RODRIGUEZ
DIRECTOR GENERAL

Elaboró: C.P. JOSE FERNANDO MARTINEZ VILLARREAL
DIRECTOR DE ADMINISTRACION Y FINANZAS

HOSPITAL REGIONAL DE ALTA ESPECIALIDAD DE CIUDAD VICTORIA BICENTENARIO 2010
ANEXO CONCILIACION CONTABLE-PRESUPUESTARIA
CUENTA PUBLICA 2023
PESOS

Renglón	Detalle	Importe
Total de Ingresos presupuestarios		1,016,628,247.63
(+) Otros Ingresos contables no presupuestarios		1,062,698.73
439-4392-00000-00	Vales	260,832.13
439-4399-60000-00	Ingresos FONSABI	688,073.09
439-4399-80000-00	Ingresos por Donaciones	1,470.00
439-4399-40000-00	Ingresos por Penalizaciones	89,020.31
439-4399-20000-00	Otros Ingresos	23,301.00
439-4399-30000-00	Diferencias por Redondeos	2.20
(-) Otros Ingresos presupuestarios no contables		0.00
		0.00
Total de Ingresos contables		1,017,690,946.36
Total de Egresos presupuestarios		1,015,042,551.00
(-) Otros Egresos presupuestarios no contables		223,121,839.07
115-0000-00000-00	Entradas de Almacen	202,120,164.07
211-0000-00000-00	Cuentas por Pagar Saldo Inicial	21,001,675.00
(+) Otros gastos contables no presupuestarios		292,633,799.07
115-0000-00000-00	Salidas de Almacen	208,041,187.20
211-2117-00000-00	Retenciones y contribuciones	2,052,593.20
211-2111-00000-00	Servicios Personales	238,012.07
211-2112-00000-00	Proveedores	70,887,879.00
112-1123-00000-00	Deudores Diversos (saldo del periodo)	406,609.27
112-1123-00000-00	Otros Derechos a Recibir	2,341,956.15
551-5511-10001-00	Estimaciones de cuentas incobrables	6,389,066.58
551-5515-00000-00	Depreciacion de bienes muebles	2,246,725.53
559-5591-10000-00	Gastos de Ejercicios Anteriores	29,770.07
Total de Gastos Contables		1,084,554,511.00


 DR. VICENTE ENRIQUE FLORES RODRIGUEZ
 DIRECTOR GENERAL


 C.P. JOSE FERNANDO MARTINEZ VILLARREAL
 DIRECTOR DE ADMINISTRACION Y FINANZAS

HOSPITAL REGIONAL DE ALTA ESPECIALIDAD DE CIUDAD VICTORIA, BICENTENARIO 2010

NOTAS A LOS ESTADOS E INFORMACION FINANCIERA PRESUPUESTARIA POR EL PERIDO DEL 01 DE ENERO AL 31 DICIEMBRE 2023

NOTA 1. CONSTITUCION Y OBJETO DE LA ENTIDAD

El 14 de Diciembre de 2009, mediante publicación en el Diario Oficial de la Federación, se crea el Hospital Regional de Alta Especialidad de Ciudad Victoria "Bicentenario 2010" como un organismo público descentralizado de la Administración Pública Federal, sectorizado a la Secretaría de Salud, con personalidad jurídica y patrimonio propios, con domicilio en el Municipio de Ciudad Victoria, en el Estado de Tamaulipas y que tendrá por objeto proveer servicios médicos de alta especialidad con enfoque regional.

Corresponde al Hospital Regional de Alta Especialidad de Ciudad Victoria "Bicentenario 2010" llevar a cabo las siguientes funciones:

- I. Proporcionar los servicios médico-quirúrgicos, ambulatorios y hospitalarios de alta especialidad que determine su Estatuto Orgánico, así como aquéllos que autorice su Junta de Gobierno, relacionados con la salud, regidos por criterios de universalidad y gratuidad, de acuerdo con las condiciones socioeconómicas de los usuarios;
- II. Prestar servicios de atención médica preferentemente a la población que no se encuentre en algún régimen de seguridad social;
- III. Fungir como hospital federal de referencia para efectos del Fondo de Protección contra Gastos Catastróficos, dentro del Sistema de Protección Social en Salud;
- IV. Impulsar la realización de estudios e investigaciones básica, clínica y, en su caso, experimental, relacionadas con la provisión de servicios médico-quirúrgicos de alta especialidad, que para el efecto apruebe su Junta de Gobierno;
- V. Actuar como organismo de consulta de las dependencias y entidades de la Administración Pública Federal e instituciones sociales, relacionadas con su objeto;
- VI. Difundir información técnica y científica sobre los avances que en materia de salud registre, así como publicar los resultados de los trabajos de investigación que realice;
- VII. Prestar servicios de alta especialidad a otros organismos, órganos, entidades o instituciones públicas y privadas que lo requieran, de acuerdo a los convenios que para el efecto celebre, y
- VIII. Efectuar las actividades necesarias para el cumplimiento de su objeto, de conformidad con el presente Decreto, su Estatuto Orgánico y las disposiciones jurídicas aplicables.

El patrimonio del Hospital Regional de Alta Especialidad de Ciudad Victoria "Bicentenario 2010", se integrará de la siguiente manera:

- I. Los bienes muebles, inmuebles y tecnología que adquiera o reciba por cualquier medio;
- II. Las transferencias que, en su caso, reciba con cargo al Presupuesto de Egresos de la Federación del ejercicio fiscal correspondiente;
- III. Los ingresos que obtenga por la prestación de los servicios que preste en cumplimiento de su objeto;
- IV. Los ingresos que perciba por investigaciones, enseñanza, derechos de autor y patentes, inversiones, asesorías, entre otros;

- V. Las donaciones, herencias, legados y demás recursos o bienes que reciba de personas físicas o morales, nacionales o extranjeras, y
- VI. Los bienes, derechos y recursos que por cualquier título adquiriera.

NOTA 2. NORMATIVIDAD GUBERNAMENTAL

La Entidad para su operación se rige principalmente con las disposiciones establecidas en la Ley General de Contabilidad Gubernamental y en la Ley Federal de Presupuesto y Responsabilidad Hacendaria y su Reglamento, así como las disposiciones emitidas por la Secretaría de Hacienda y Crédito Público.

A continuación, se relacionan las principales normas y disposiciones que son aplicables al Ente para reunir, clasificar, registrar y reportar información presupuestaria:

- Constitución Política de los Estados Unidos Mexicanos.
- Plan Nacional de Desarrollo.
- Ley de Planeación.
- Ley de Adquisiciones, Arrendamientos y Servicios del Sector Público y su Reglamento.
- Ley de Obras Públicas y Servicios Relacionados con las Mismas y su Reglamento.
- Ley de Ingresos de la Federación
- Ley del Servicio de Tesorería de la Federación y su Reglamento.
- Ley General de Contabilidad Gubernamental.
- Ley Federal de Austeridad Republicana.
- Manual de percepciones de los servidores públicos de las dependencias y entidades de la Administración Pública Federal.
- Clasificador por Objeto del Gasto para la Administración Pública Federal.
- Decreto de Presupuesto de Egresos de la Federación.
- Decreto que establece las medidas para el uso eficiente, transparente y eficaz de los recursos públicos y de las acciones de disciplina presupuestaria en el ejercicio del gasto público, así como para la modernización de la Administración Pública Federal.
- Lineamiento para la aplicación y seguimiento de las medidas para el uso eficiente, transparente y eficaz de los recursos públicos, y las acciones de disciplina presupuestaria en el ejercicio del gasto público, así como para la modernización de la Administración Pública Federal.
- Programa para un Gobierno Cercano y Moderno.
- Manual Administrativo de Aplicación General en Materia de Recursos Financieros.
- Manual Administrativo de Aplicación General en Materia de Adquisiciones, Arrendamientos y Servicios del Sector Público.
- Manual Administrativo de Aplicación General en Materia de Recursos Humanos.
- Manual de Contabilidad Gubernamental para el Sector Paraestatal Federal.



- Disposiciones emitidas por el Consejo Nacional de Armonización Contable.

Los ingresos y egresos presupuestales se presentan agrupados de conformidad con la Ley de Ingresos de la Federación y Clasificador por Objeto del Gasto para la Administración Pública Federal emitidos por la SHCP, respectivamente.

NOTA 3. BASES DE PREPARACION DE LO ESTADOS PRESUPUESTALES

Los estados presupuestales de los que forman parte estas notas, corresponden a los que se incluyen en la cuenta de la Hacienda Pública Federal reportada a la Secretaría de Hacienda y Crédito Público, los cuales han sido preparados sobre la base de valores históricos conforma a lo siguiente:

- Incluyen únicamente operaciones que afectan el flujo de efectivo de la entidad.
- Presenta los ingresos y gastos en forma acumulativa anual, reconociendo además las obligaciones por gastos devengados pendientes de pago y los compromisos con cargo al presupuesto de egresos que han cumplido con los requisitos de suscripción de contrataos y pedidos en los términos de las disposiciones aplicables.
- Las partidas presupuestales clasificadas conforme al catálogo presupuestal y de acuerdo con el clasificador por objeto del gasto han sido conciliadas con la contabilidad financiera, eliminando las partidas que no representan un flujo de efectivo.

NOTA 4. CUMPLIMIENTO GLOBAL DE METAS POR PROGRAMA

Con base al Plan Nacional de Desarrollo (PND) 2019-2024 y el Programa Sectorial de Salud (PSS) 2020-2024, se alinean los objetivos del HRAEV para que apoyen los objetivos federales.

El Plan Nacional de Desarrollo 2019-2024 vislumbra objetivos y directrices adoptadas desde el Gobierno Federal, destacando tres ejes denominados:

Eje 1 Justicia y Estado de derecho


Eje 2 Bienestar

Eje 3 Desarrollo económico

Tres ejes transversales:

a) Inclusión e igualdad sustantiva

b) Combate a la corrupción y mejora de la gestión pública



c) Territorio y desarrollo sustentable.

El Sector Salud, en el cual se encuentra el Hospital Regional de Alta Especialidad de Ciudad Victoria, se alinea con el Eje dos, Bienestar, que está dirigido a garantizar que la población cubra sus necesidades básicas de forma que tengan acceso a una vida digna. Lo anterior implica atender el derecho a la salud, esto conlleva a que el HRAEV contemple acciones que permitan un ejercicio efectivo de los usuarios de los servicios del Hospital y que se garantice una cobertura mínima de protección social, con énfasis en aquellas personas que enfrentan alguna condición de desigualdad, pobreza, marginación o que por algún motivo se encuentren en situaciones de vulnerabilidad.

La alineación con el eje del Desarrollo Económico es particular porque se considera que una economía fuerte y próspera fortalece la formación de capital humano y la productividad, moderniza la infraestructura, fomenta la inversión, favorece un entorno de competencia, eficiencia y empleo productivo, en el caso del Hospital para la investigación se fortalecerá la innovación, inversión en tecnología y apertura económica.

El Eje Transversal estrechamente vinculado para el cumplimiento del PND que se alinean en el Sector Salud es:

Eje transversal 1. Inclusión e igualdad sustantiva. Este eje considera las desigualdades por razón de sexo, origen étnico, edad, condición de discapacidad y condición social entre otros, por lo que, a través de la Investigación, Formación de recursos humanos y la Atención de la Salud se buscará su eliminación o reducción, generando acciones con perspectiva de género, generacional, intercultural y de desarrollo territorial. El eje considera a las personas como titulares de derechos, y busca garantizar que las personas hagan ejercicio efectivo de los mismos.

En el Proyecto de Plan Nacional de Salud 2019-2024 el Objetivo General establece hacer efectivo el artículo 4to constitucional que señala que toda persona tiene derecho a la protección de la salud.

Es por ello, que la Dirección General de este Hospital establece un enfoque en donde todos los proyectos presentados están basados primero en el paciente, después en el profesional de la salud, en el hospital, en el sector y al final en las relaciones intersectorial. Así mismo, plasma el análisis situacional de la Institución, a fin de establecer la óptima identificación de las oportunidades, amenazas, fortalezas y debilidades que nos permitan establecer estrategias específicas, que conduzca el quehacer diario del Hospital hacia el nuevo modelo de Salud integral e inclusiva, con el paciente como receptor de los servicios y centro prioritario de nuestra atención, conforme lo contempla nuestra Administración Pública Federal 2018 -2024.



Vinculación entre el Programa Sectorial de Salud y los Objetivos del HRAEV

El Programa Anual de Trabajo 2023 del Hospital, además de ser congruente con el objetivo señalado en su Estatuto Orgánico se encuentra vinculado con las estrategias de carácter nacional, tal como se muestra en los siguientes cuadros:

Alineación de los Objetivos del Hospital Regional de Alta Especialidad De Ciudad Victoria con la Planeación Nacional 2019-2024		
Programa Presupuestario E022 Investigación y Desarrollo Tecnológico en Salud		
Plan Nacional de Desarrollo 2019-2024	Programa Sectorial de Salud 2019-2024	Objetivo Institucional
<p>Componente 1.- "Política y Gobierno"</p> <p>Apartado: "Garantizar empleo, educación, salud y bienestar"</p>	<p>Objetivo prioritario 2.- "Mejora continua del Sistema Nacional de Salud"</p> <p>Objetivo prioritario 3. Capacidad y calidad del Sistema Nacional de Salud</p> <p>Objetivo prioritario 4.- Vigilancia Epidemiológica"</p>	<p>Fomentar la investigación original y de vanguardia dentro del HRAEV, con apego a las normas técnicas, los principios científicos y éticos, para contribuir con el avance del conocimiento científico y contribuir para una mejor atención de las necesidades de salud en la región y el país.</p>

Alineación de los Objetivos del Hospital Regional de Alta Especialidad De Ciudad Victoria con la Planeación Nacional 2019-2024


Programa Presupuestario 010 Formación y desarrollo profesional de Recursos Humanos especializados para la Salud

Plan Nacional de Desarrollo 2019-2024	Programa Sectorial de Salud 2019-2024	Objetivo Institucional
<p>Componente 1.- "Política y Gobierno"</p> <p>Apartado: "Garantizar empleo, educación, salud y bienestar"</p>	<p>Objetivo prioritario 2.- "Mejora continua del Sistema Nacional de Salud"</p> <p>Objetivo prioritario 3. Capacidad y calidad del Sistema Nacional de Salud</p>	<p>Formar recursos humanos con alta capacidad para la Atención Médica altamente especializada, la Investigación y la Enseñanza, líderes en sus áreas de influencia.</p>

Alineación de los Objetivos del Hospital Regional de Alta Especialidad De Ciudad Victoria con la Planeación Nacional 2019-2024

Programa Presupuestario E023 Prestación de Servicios en los diferentes niveles de Atención a la Salud

Plan Nacional de Desarrollo 2019-2024	Programa Sectorial de Salud 2019-2024	Objetivo Institucional
<p>Componente 1.- "Política y Gobierno"</p>	<p>Objetivo prioritario 1.- "Acceso efectivo, universal y gratuito"</p>	<p>Ofrecer atención médica con calidad, seguridad y oportunidad aplicando con modelo de gestión que permita obtener resultados a</p>



Apartado: "Garantizar empleo, educación, salud y bienestar"	Objetivo prioritario 2.- "Mejora continua del Sistema Nacional de Salud" Objetivo prioritario 5.- "Salud y bienestar"	nivel de los estándares nacionales e internacionales.
---	--	---

NOTA 5. VARIACIONES EN EL EJERCICIO PRESUPUESTAL

INGRESOS

Ingresos propios

La meta original anual importa la cantidad de \$ 45'000,000.00, de lo cual se logró una recuperación de \$ 31' 568,890, que representan el 0.70% de la meta programada.

Ingresos fiscales

Se recibieron por concepto de subsidios y transferencias federales a través de la modalidad de pagos directos la cantidad de \$985' 059,358.00

EGRESOS

ANÁLISIS DEL EJERCICIO DEL PRESUPUESTO DE EGRESOS

HOSPITAL REGIONAL DE ALTA ESPECIALIDAD DE CIUDAD VICTORIA, BICENTENARIO 2010

I. ESTADO ANALÍTICO DEL EJERCICIO DEL PRESUPUESTO DE EGRESOS POR CLASIFICACIÓN ECONÓMICA Y POR OBJETO DEL GASTO



En 2023 el presupuesto pagado del Hospital Regional de Alta Especialidad de Ciudad Victoria, Bicentenario 2010 (HRAEV) fue de 1,015.0 miles de pesos, cifra mayor en 1.1% con relación al presupuesto aprobado. Este comportamiento se debió principalmente al mayor gasto pagado en rubro de Servicios Personales (1.2%) y Gasto de Operación (133.3%).

GASTO CORRIENTE

El *Gasto Corriente* pagado observó una variación mayor de 13.9% con relación al presupuesto aprobado su evolución por rubro de gasto se presenta a continuación:

- En *Servicios Personales* se registró un mayor gasto pagado de 1.2% respecto al presupuesto aprobado, que se explica principalmente por:
 - ❖ La autorización de las ampliaciones netas en este capítulo por 18,071.1 miles de pesos, siendo su comportamiento el siguiente: ampliación líquida por 1,805.8 miles de pesos con 2023-12-513-5972 (30-agosto-2023); 485.5 miles de pesos con folio 2023-12-513-6090 (05-septiembre-2023); 243.5 miles de pesos con folio 2023-12-513-6091 (05-septiembre-2023); 97.4 miles de pesos con folio 2023-12-513-6092 (05-septiembre-2023); 154.6 miles de pesos con folio 2023-12-513-6093 (05-septiembre-2023); 24.1 miles de pesos con folio 2023-12-513-6094 (05-septiembre-2023); 10,267.1 miles de pesos con folio 2023-12-513-6095 (05-septiembre-2023); 910.2 miles de pesos con folio 2023-12-513-6127 (05-septiembre-2023); 20.1 miles de pesos con folio 2023-12-513-6128 (05-septiembre-2023); 10.1 miles de pesos con folio 2023-12-513-6136 (05-septiembre-2023); 4.0 miles de pesos con folio 2023-12-513-6137 (05-septiembre-2023); 6.4 miles de pesos con folio 2023-12-513-6157 (05-septiembre-2023); 2.0 miles de pesos con folio 2023-12-513-6139 (05-septiembre-2023); 48.7 miles de pesos con folio 2023-12-513-6759 (23-septiembre-2023); 498.9 miles de pesos con folio 2023-12-513-6836 (26-septiembre-2023); 498.9 miles de pesos con folio 2023-12-513-6837 (26-septiembre-2023); 249.4 miles de pesos con folio 2023-12-513-6838 (26-septiembre-2023); 2,744.4 miles de pesos con folio 2023-12-513-9265 (21-diciembre-2023).
 - ❖ Las reducciones en este capítulo ascendieron 14,011.1 miles de pesos, siendo su comportamiento el siguiente: por 2,855.6 miles de pesos con folio 2023-12-513-4387 (07-julio-2023); 44.1 miles de pesos con folio 2023-12-513-5687 (22-agosto-2023); 588.5 miles de pesos con folio 2023-12-513-5446 (16-agosto-2023); 22.5 miles de pesos con folio 2023-12-513-6056 (05-septiembre-2023); 640.6 miles de pesos con folio 2023-12-513-7018 (09-octubre-2023); 640.6 miles de pesos con folio 2023-12-513-8114 (06-noviembre-2023); 792.4 miles de pesos con folio 2023-12-513-8942 (04-diciembre-2023); 2,185.9 miles de pesos con folio 2023-12-513-8954 (04-diciembre-2023); 85.0 miles de pesos con folio 2023-12-513-9003 (08-diciembre-2023); 695.0 miles de pesos con folio 2023-12-513-9114 (15-diciembre-2023); 5,460.9 miles de pesos con folio 2023-12-513-9108 (15-diciembre-2023).
- En el rubro de *Gasto de Operación* se registró un presupuesto pagado mayor en 133.3%, en comparación con el presupuesto aprobado, por el efecto neto de los movimientos compensados y reducciones líquidas, realizados en los siguientes capítulos de gasto:
 - ❖ En *Materiales y Suministros* se registró un gasto pagado mayor por 133.3%, en comparación con el presupuesto aprobado, debido principalmente a los movimientos presupuestarios para dotar de recursos a partidas que de origen presentaban déficit presupuestario como son medicamento, material de curación, la cual corresponde a ampliaciones y reducciones de recursos fiscales y propios, del mismo modo, para llegar a la variación de 42,577.3 miles de pesos con respecto al presupuesto modificado autorizado se presentaron los siguientes movimientos presupuestales aprobados durante 2023:
 - Las ampliaciones ascendieron a 50,430.9 miles de pesos siendo su comportamiento el siguiente: por 65.9 miles de pesos con folio 2023-12-NBT-5229 (02-agosto-2023); 100.0 miles de pesos con folio 2023-12-NBT-5518 (09-agosto-2023); 44.3 miles de pesos con

folio 2023-12-NBT-5747 (16-agosto-2023); 60.0 miles de pesos con folio 2023-12-NBT-6208 (01-septiembre-2023); 81.9 miles de pesos con folio 2023-12-NBT-6209 (04-septiembre-2023); 1,543.5 miles de pesos con folio 2023-12-NBT-6788 (20-septiembre-2023); 148.9 miles de pesos con folio 2023-12-NBT-6790 (20-septiembre-2023); 1,000.0 miles de pesos con folio 2023-12-NBT-6880 (21-septiembre-2023); 41.3 miles de pesos con folio 2023-12-NBT-7335 (06-octubre-2023); 110.2 miles de pesos con folio 2023-12-NBT-7329 (06-octubre-2023); 34.3 miles de pesos con folio 2023-12-NBT-7647 (18-octubre-2023); 14.6 miles de pesos con folio 2023-12-NBT-7681 (17-octubre-2023); 11,174.4 miles de pesos con folio 2023-12-510-9174 (18-diciembre-2023).

- Las reducciones en este capítulo ascendieron 7,853.6 miles de pesos siendo su comportamiento el siguiente: por 10.3 miles de pesos con folio 2023-12-NBT-7223 (04-octubre-2023); 54.4 miles de pesos con folio 2023-12-NBT-8487 (09-noviembre-2023); 325.2 miles de pesos con folio 2023-12-513-9023 (07-diciembre-2023); 444.9 miles de pesos con folio 2023-12-513-9403 (29-diciembre-2023); 11.8 miles de pesos con folio 2023-12-513-9403 (29-diciembre-2023).
- ❖ El presupuesto pagado en *Servicios Generales* fue mayor en 133.2% respecto al presupuesto aprobado, que se explica principalmente por los movimientos presupuestarios realizados por los traspasos a las partidas de medicamento y otros gastos de corriente, para llegar a la variación de 124,798.3 miles de pesos con respecto al presupuesto modificado, se presentaron los siguientes movimientos presupuestales autorizados durante 2023:
 - Las ampliaciones presupuestarias ascendieron a 132,993.9 miles de pesos, siendo su comportamiento el siguiente: 5,185.0 con folio 2023-12-NBT-153 (18-enero-2023); 1,327.5 miles de pesos con folio 2023-12-NBT-526 (13-febrero-2023); 1,851.1 miles de pesos con folio 2023-12-NBT-563 (13-febrero-2023); 10,000.0 miles de pesos con folio 2023-12-NBT-741 (22-febrero-2023); 958.8 miles de pesos con folio 2023-12-NBT-945 (06-marzo-2023); 4,514.7 miles de pesos con folio 2023-12-NBT-1386 (23-marzo-2023); 1,423.5 miles de pesos con folio 2023-12-NBT-1694 (05-abril-2023); 1,433.3 miles de pesos con folio 2023-12-NBT-2399 (04-mayo-2023); 258.6 miles de pesos con folio 2023-12-NBT-2401 (04-mayo-2023); 3,869.1 miles de pesos con folio 2023-12-NBT-2622 (12-mayo-2023); 2,000.0 miles de pesos con folio 2023-12-NBT-3292 (02-junio-2023); 1,626.6 miles de pesos con folio 2023-12-NBT-3368 (06-junio-2023); 7,000.0 miles de pesos con folio 2023-12-NBT-3422 (06-junio-2023); 36,244.2 miles de pesos con folio 2023-12-NBT-4009 (26-junio-2023); 577.9 miles de pesos con folio 2023-12-NBT-4111 (30-junio-2023); 5,313.1 miles de pesos con folio 2023-12-NBT-4247 (05-julio-2023); 1,738.4 miles de pesos con folio 2023-12-NBT-4287 (06-julio-2023); 7.0 miles de pesos con folio 2023-12-NBT-4383 (06-julio-2023); 204.8 miles de pesos con folio 2023-12-NBT-4665 (17-julio-2023); 22.4 miles de pesos con folio 2023-12-NBT-4691 (17-julio-2023); 4,000.0 miles de pesos con folio 2023-12-NBT-4744 (19-julio-2023); 5,200.0 miles de pesos con folio 2023-12-NBT-4884 (21-julio-2023); 22.7 miles de pesos con folio 2023-12-NBT-5259 (03-agosto-2023); 1,795.9 miles de pesos con folio 2023-12-NBT-5288 (04-agosto-2023); 8,912.3 miles de pesos con folio 2023-12-NBT-5345 (04-agosto-2023); 817.4 miles de pesos con folio 2023-12-NBT-6301 (11-septiembre-2023); 1,377.2 miles de pesos con folio 2023-12-510-6327 (12-septiembre-2023); 1,471.7 miles de pesos con folio 2023-12-NBT-6903 (22-septiembre-2023); 2,688.5 miles de pesos con folio 2023-12-NBT-6914 (22-septiembre-2023); 3,855.4 miles de pesos con folio 2023-12-NBT-7180 (05-octubre-2023); 10.3 miles de pesos con folio 2023-12-NBT-7223 (04-octubre-2023); 439.7 miles de pesos con folio 2023-12-NBT-7208 (03-octubre-2023); 156.0 miles de pesos con folio 2023-12-510-7556 (13-octubre-2023); 88.1 miles de pesos con folio 2023-12-NBT-8487 (09-noviembre-2023); 896.6 miles de pesos con folio 2023-12-513-9023 (07-diciembre-2023); 20.2 miles de pesos con folio 2023-12-513-9024 (07-diciembre-2023); 12,825.6 miles de pesos con folio 2023-12-510T-9174 (18-diciembre-2023); 449.4 miles de pesos con folio 2023-12-NBT-9364 (27-diciembre-2023); 444.9 miles de pesos con folio 2023-12-513-9403 (29-diciembre-2023).

- Las reducciones en este capítulo ascendieron 8,195.6 miles de pesos siendo su comportamiento el siguiente: por 215.5 miles de pesos con folio 2023-12-NBT-1073 (10-marzo-2023); 81.3 miles de pesos con folio 2023-12-NBT-1549 (29-marzo-2023); 41.7 miles de pesos con folio 2023-12-NBT-1707 (05-abril-2023); 11.1 miles de pesos con folio 2023-12-NBT-1828 (12-abril-2023); 26.0 miles de pesos con folio 2023-12-NBT-1802 (12-abril-2023); 5.1 miles de pesos con folio 2023-12-NBT-1831 (12-abril-2023); 234.4 miles de pesos con folio 2023-12-NBT-2019 (18-abril-2023); 10.0 miles de pesos con folio 2023-12-NBT-2177 (24-abril-2023); 18.3 miles de pesos con folio 2023-12-NBT-2554 (09-mayo-2023); 22.3 miles de pesos con folio 2023-12-NBT-2973 (22-mayo-2023); 50.0 miles de pesos con folio 2023-12-NBT-3498 (08-junio-2023); 7.0 miles de pesos con folio 2023-12-NBT-3667 (15-junio-2023); 3,000.0 miles de pesos con folio 2023-12-NBT-4757 (17-julio-2023); 100.0 miles de pesos con folio 2023-12-NBT-5518 (09-agosto-2023); 44.3 miles de pesos con folio 2023-12-NBT-5747 (16-agosto-2023); 60.0 miles de pesos con folio 2023-12-NBT-6208 (01-septiembre-2023); 1,543.5 miles de pesos con folio 2023-12-NBT-6788 (20-septiembre-2023); 149.0 miles de pesos con folio 2023-12-NBT-6790 (20-septiembre-2023); 1,000.0 miles de pesos con folio 2023-12-NBT-6880 (21-septiembre-2023); 41.3 miles de pesos con folio 2023-12-NBT-7335 (06-octubre-2023); 110.2 miles de pesos con folio 2023-12-NBT-7329 (06-October-2023); 34.3 miles de pesos con folio 2023-12-NBT-7647 (18-octubre-2023); 14.6 miles de pesos con folio 2023-12-NBT-7681 (17-octubre-2023); 33.7 miles de pesos con folio 2023-12-NBT-8487 (09-noviembre-2023); 265.5 miles de pesos con folio 2023-12-513-9023 (07-diciembre-2023); 115.9 miles de pesos con folio 2023-12-NBT-9363 (27-diciembre-2023); 449.4 miles de pesos con folio 2023-12-NBT-9364 (27-diciembre-2023); 16.4 miles de pesos con folio 2023-12-510-9564 (14-febrero-2024); 49.9 miles de pesos con folio 2023-12-510-9586 (14-febrero-2024); 444.9 miles de pesos con folio 2023-12-513-9618 (19-febrero-2024);

- En **Subsidios** no se presupuestaron recursos originalmente.
- En **Otros de Corriente** se observó un menor gasto pagado de 99.6% respecto al presupuesto aprobado, que corresponde a los movimientos presupuestarios siguientes:
 - ❖ Ampliaciones netas por 41,444.0 miles de pesos con folio 2023-12-510-2851 (19-mayo-2023).
 - ❖ Y reducciones por un importe de 124,345.9 miles de pesos de acuerdo a las siguientes afectaciones 10,000.0 miles de pesos con folio 2023-12-NBT-741 (22-febrero-2023); 8,517.4 miles de pesos con folio 2023-12-NBT-830 (28-febrero-2023); 1,612.1 miles de pesos con folio 2023-12-NBT-1216 (16-marzo-2023); 2,500.0 miles de pesos con folio 2023-12-NBT-1254 (21-marzo-2023); 4,000.0 miles de pesos con folio 2023-12-NBT-1288 (21-marzo-2023); 4,000.0 miles de pesos con folio 2023-12-NBT-1322 (22-marzo-2023); 6,300.0 miles de pesos con folio 2023-12-NBT-1383 (23-marzo-2023); 4,517.4 miles de pesos con folio 2023-12-NBT-1386 (23-marzo-2023); 41,444.2 miles de pesos con folio 2023-12-513-3529 (13-junio-2023); 41,444.2 miles de pesos con folio 2023-12-NBT-4009 (26-junio-2023); 13.3 miles de pesos con folio 2023-12-513-9023 (07-diciembre-2023).

PENSIONES Y JUBILACIONES

No se presupuestaron recursos originalmente.

GASTO DE INVERSIÓN

En **Gasto de Inversión** pagado fue menor en 13.1% respecto al presupuesto aprobado.


- En **Inversión Física** el ejercicio presupuestario fue menor en 13.1% con relación a la asignación aprobada. Al interior de este rubro se observaron diferentes comportamientos registrados en los rubros de gasto, que a continuación se mencionan:
- ❖ **Inversión Física.** El gasto reflejó un decremento de 62,422.5 miles de pesos, que representan el 13.1% con relación a la asignación aprobada. El presupuesto pagado fue realizado con recursos fiscales y se refiere a movimientos presupuestarios según los siguientes movimientos:
 - Reducciones netas por 68,201.7 miles de pesos mediante las siguientes afectaciones presupuestarias: 5,185.0 miles de pesos con folio 2023-12-NBT-153 (18-enero-2023); 1,327.5 miles de pesos con folio 2023-12-NBT-526 (13-febrero-2023); 1,851.0 miles de pesos con folio 2023-12-NBT-563 (13-febrero-2023); 958.8 miles de pesos con folio 2023-12-NBT-945 (06-marzo-2023); 1,423.6 miles de pesos con folio 2023-12-NBT-1694 (05-abril-2023); 1,433.3 miles de pesos con folio 2023-12-NBT-2399 (04-mayo-2023); 258.6 miles de pesos con folio 2023-12-NBT-2401 (04-mayo-2023); 144.0 miles de pesos con folio 2023-12-NBT-2461 (04-mayo-2023); 3,869.1 miles de pesos con folio 2023-12-NBT-2622 (12-mayo-2023); 2,000.0 miles de pesos con folio 2023-12-NBT-3292 (02-junio-2023); 1,626.6 miles de pesos con folio 2023-12-NBT-3368 (06-junio-2023); 577.9 miles de pesos con folio 2023-12-NBT-4111 (30-junio-2023); 5,313.1 miles de pesos con folio 2023-12-NBT-4247 (05-julio-2023); 1,738.4 miles de pesos con folio 2023-12-NBT-4287 (06-julio-2023); 204.8 miles de pesos con folio 2023-12-NBT-4665 (17-julio-2023); 22.4 miles de pesos con folio 2023-12-NBT-4691 (17-julio-2023); 4,000.0 miles de pesos con folio 2023-12-NBT-4744 (19-julio-2023); 5,200.0 miles de pesos con folio 2023-12-NBT-4884 (21-julio-2023); 65.9 miles de pesos con folio 2023-12-NBT-5229 (02-agosto-2023); 22.7 miles de pesos con folio 2023-12-NBT-5259 (03-agosto-2023); 1,795.9 miles de pesos con folio 2023-12-NBT-5288 (04-agosto-2023); 8,912.3 miles de pesos con folio 2023-12-NBT-5345 (04-agosto-2023); 81.9 miles de pesos con folio 2023-12-NBT-6209 (04-septiembre-2023); 1,786.0 miles de pesos con folio 2023-12-NBT-6250 (06-septiembre-2023); 817.4 miles de pesos con folio 2023-12-NBT-6301 (11-septiembre-2023); 1,471.7 miles de pesos con folio 2023-12-NBT-6903 (22-septiembre-2023); 2,868.5 miles de pesos con folio 2023-12-NBT-6914 (22-septiembre-2023); 3,855.4 miles de pesos con folio 2023-12-NBT-7180 (05-octubre-2023); 439.7 miles de pesos con folio 2023-12-NBT-7208 (03-octubre-2023); 3,281.4 miles de pesos con folio 2023-12-510-7315 (10-octubre-2023); 5.5 miles de pesos con folio 2023-12-510-9586 (14-febrero-2024).

II. ESTADO ANALÍTICO DEL EJERCICIO DEL PRESUPUESTO DE EGRESOS POR CLASIFICACIÓN FUNCIONAL PROGRAMÁTICA^V

Durante 2023 el gasto pagado del HRAEV, fue a través de tres **finalidades**: *Gobierno, Desarrollo Social y Desarrollo Económico*. La primera comprende la **función** *Coordinación de la política de Gobierno*, la segunda la **función** *Salud*, y la tercera la **función** *Ciencia, Tecnología e Innovación*.

- La **finalidad Gobierno**, representó 0.2% del presupuesto total pagado y fue menor en 41.4% respecto al presupuesto aprobado.
- ❖ A través de la **función Coordinación de la Política de Gobierno** se erogó la totalidad de los recursos de esta finalidad.

^V La vinculación de los programas presupuestarios con las metas y objetivos de la planeación nacional, se presenta en el Anexo denominado Sistema de Evaluación del Desempeño.



- La **finalidad Desarrollo Social**, representó 99.7% del total de los recursos pagados y registró una variación mayor en 1.4% respecto al presupuesto aprobado.
 - ❖ Por medio de la **función Salud** se erogó la totalidad de los recursos de esta finalidad. Lo anterior representa el carácter prioritario que se asignó a este programa para atender las actividades fundamentales del sector salud. Destaca la atención médica de alta especialidad y la capacitación de servidores públicos operativos y administrativos.
- La **finalidad Desarrollo Económico** concentró 0.1% del presupuesto total pagado y con relación al presupuesto aprobado fue menor en 55.6%.
 - ❖ Mediante la **función Ciencia, Tecnología e Innovación** se ejerció la totalidad de los recursos de esta finalidad.

III. CONTRATACIONES POR HONORARIOS

En cumplimiento con lo dispuesto en el Artículo 69, fracción IV, último párrafo de la Ley Federal de Presupuesto y Responsabilidad Hacendaria, se informa que en el ejercicio 2023 HRAEV no realizó contrataciones por honorarios.

CONTRATACIONES POR HONORARIOS
HOSPITAL REGIONAL DE ALTA ESPECIALIDAD DE CIUDAD VICTORIA BICENTENARIO 2010
 (Pesos)

UR	Descripción de la Unidad Responsable	Total de Contratos	Presupuesto Pagado ^{1/}
Total		0	0
NBT	Hospital Regional de Alta Especialidad de Ciudad Victoria Bicentenario 2010.	0	0

1/ Considera el presupuesto pagado y, en su caso, ADEFAS pagadas.

FUENTE: Hospital Regional de Alta Especialidad de Ciudad Victoria Bicentenario 2010.

IV. TABULADOR DE SUELDOS Y SALARIOS, Y REMUNERACIONES

De conformidad con el Artículo 13, fracción IV, quinto párrafo del Decreto de Presupuesto de Egresos de la Federación para el Ejercicio Fiscal 2023, se incluye la siguiente información sobre sueldos, salarios y remuneraciones:

TABULADOR DE SUELDOS Y SALARIOS, Y REMUNERACIONES
HOSPITAL REGIONAL DE ALTA ESPECIALIDAD DE CIUDAD VICTORIA "BICENTENARIO 2010"
(Pesos)

Grupo de Personal	Tabulador de Sueldos y Salarios ^{1/}		Remuneraciones ^{2/}		
	Mínimo	Máximo	Elementos Fijos Efectivo	Elementos Variables	
				Efectivo	Especie
Total	3,388,020.00	4,955,102.00	5,201,569.60	10,227,300.00	0.0
Mando (del grupo G al O, o sus equivalentes)	2,954,952.00	3,417,698.00	2,809,619.80	0	0.0
Dirección General	1,740,252.00	1,827,264.00	1,384,507.50		
Dirección de Área	465,708.00	803,993.00	622,044.40		
Subdirección de Área	450,900.00	473,445.00	621,292.80		
Jefatura de Departamento	298,092.00	312,996.00	181,775.00		
Enlace (grupo P o equivalente)					
Operativo	433,068.00	1,537,404.00	2,391,949.70	10,227,300.00	0.0
Base	184,692.00	826,608.00	33,393.50	9,619,125.00	
Confianza	248,376.00	710,796.00	2,358,556.20	608,175.00	

NOTA 6. DISPOSICIONES DE RACIONALIDAD Y AUSTERIDAD PRESUPUESTARIA.

Con el fin de atender La Ley Federal de Austeridad Republicana se establecieron medidas de ahorro para racionalizar el gasto destinado a las actividades administrativas y de apoyo, sin afectar el cumplimiento de los programas primordiales de esta Unidad Hospital Regional de Alta Especialidad de Ciudad Victoria.

HOSPITAL REGIONAL DE ALTA ESPECIALIDAD DE CIUDAD VICTORIA "BICENTENARIO 2020"			
CONCEPTO Y PARTIDAS	Ejercido 4to-Trim 2022	Ejercido 4to -Trim 2023	%
21101 - Materiales y útiles de oficina	666,197.00	648,274.55	-2.69
22104 - Productos alimenticios para el personal en las instalaciones de las	130,300.00	132,538.41	1.72
26102 - Combustibles, lubricantes y aditivos para vehículos terrestres, aéreos	16,938.00	16,139.93	-4.71
26103 - Combustibles, lubricantes y aditivos para vehículos terrestres, aéreos	10,650.00	-	-100.00
26105 - Combustibles, lubricantes y aditivos para maquinaria, equipo de producción	177,013.00	255,661.33	44.43
29401 - Refacciones y accesorios para equipo de cómputo y telecomunicaciones	378,472.00	669,278.80	76.84
31101- Servicio de energía eléctrica	15,516,432.00	16,599,962.00	6.98
31201 Servicios de gas	240,397.92	231,762.09	-3.59
31301 Servicios de agua	811,255.00	1,080,868.09	33.23
31401 - Servicio telefónico convencional	109,828.80	178,620.80	62.64
31603 Servicios de internet	239,424.00	-	-100.00
31801 Servicio postal	81,777.00	89,143.39	9.01
33104 - Otras asesorías para la operación de programas	9,734.27	9,734.27	0.00
33604 - Impresión y elaboración de material informativo derivado de la operación	326,941.00	342,691.23	4.82
37101- Pasajes aéreos nacionales para labores en campo y supervisión	8,262.00	5,583.00	-32.43
37104- Pasajes aéreos nacionales para servidores públicos de mando en el extranjero	185,574.00	159,414.00	-14.10
37201- Pasajes terrestres nacionales para labores en campo y supervisión	14,123.00	2,129.00	-84.93
37204- Pasajes terrestres nacionales para servidores públicos de mando en el extranjero	21,962.00	19,077.56	-13.13
37501- Viáticos nacionales para labores en campo y supervisión	15,203.00	7,693.00	-49.40
37504- Viáticos nacionales para servidores públicos de mando en el extranjero	87,743.00	122,761.17	39.91
Totales	19,048,226.99	20,571,332.62	8.00

NOTA 7. SISTEMA INTEGRAL DE INFORMACIÓN

Cumplimiento al 100% de la entrega de formatos del ejercicio 2023, mensualmente la entidad cumplió con la entrega de la información ante la secretaria de Hacienda y Crédito Público a través del sistema integral de información (SIIWeb) siendo los siguientes los números de los formatos: 111, 112, 114, 115, 116, 117, 118, 119, 161, 162, 163, 164, 165, 210, 221, 222, 316, 318, 319, 911, 912, 913, 982, 1110, 1111, 1112, 1120, 1155, 1157, 1158, 1159 3111.


NOTA 8. CONCILIACIÓN CONTABLE-PRESUPUESTAL

Como parte de estas notas se anexa las conciliaciones de ingresos y egresos presupuestales, sobre la base del estado de ingresos y egresos presupuestales del flujo de efectivo contra los ingresos y otros beneficios, gastos y otras perdidas, del estado de actividades respectivamente.

Las cifras presupuestales del ejercicio 2023 fueron conciliadas contra el estado de actividades, incluido el estado de situación financiera al 31 de diciembre 2023, considerando todos los conceptos presupuestales, tanto a nivel flujo de efectivo, como los compromisos devengado no pagado, los cuales se encuentran registrados dentro del ejercicio correspondiente

CONCILIACION ENTRE LOS INGRESOS PRESUPUESTALES Y CONTABLES

Descripción	Parcial	Total
1. Ingresos presupuestarios		1,016,628,248
2. Más ingresos contables no presupuestarios		1,062,699
Incremento por variación de inventario	0.00	
Disminución del exceso de estimaciones por pérdida o deterioro u obsolescencia	0.00	
Disminución del exceso de provisiones	0.00	
Otros ingresos y beneficios varios	0.00	
Otros ingresos contables no presupuestarios	1,062,699.00	
3. Menos ingresos presupuestarios no contables		0.00
Productos de capital	0.00	
Aprovechamientos de capital	0.00	
Ingresos derivados de financiamiento	0.00	
Otros ingresos presupuestarios no contables	0.00	
4. Ingresos contables (4=1-2-3)		1,017,690,947




CUENTA PÚBLICA 2023

CONCILIACION ENTRE LOS GASTOS PRESUPUESTARIOS Y CONTABLES

Descripción	Parcial	Total
1. Total de egresos presupuestarios		1,015,042,551
2. Menos egresos presupuestarios no contables		202,121,839
Mobiliario y equipo de administración	0.00	
Mobiliario y equipo educacional y recreativo	0.00	
Equipo e instrumental médico y de laboratorio	0.00	
Vehículos y equipo de transporte	0.00	
Equipo de defensa y seguridad	0.00	
Maquinaria, otros equipos y herramientas	0.00	
Activos biológicos	0.00	
Bienes inmuebles	0.00	
Activos intangibles	0.00	
Obra pública en bienes propios	0.00	
Acciones y participaciones de capital	0.00	
Compra de títulos y valores	0.00	
Inversiones en fideicomisos, mandatos y otros análogos	0.00	
Provisiones para contingencias y otras erogaciones especiales	0.00	
Amortización de la deuda pública	0.00	
Adeudos de ejercicios fiscales anteriores (ADEFAS)	0.00	
Otros egresos presupuestales no contables	202,121,839.00	




CUENTA PÚBLICA 2023

3. Más gastos contables no presupuestales		292,633,799
Estimaciones, depreciaciones, deterioros, obsolescencia y amortizaciones	0.00	
Provisiones	0.00	
Disminución de inventarios	0.00	
Aumento por insuficiencia de estimaciones por perdida o deterioro u obsolescencia	0.00	
Aumento por insuficiencia de provisiones	0.00	
Otros gastos	0.00	
Otros gastos contables no presupuestales	292,633,799.00	
4. Total de gasto contable		1,084,554,511

NOTA 9. ENTEROS A LA TESORERÍA DE LA FEDERACIÓN.

En el área de Tesorería se reciben expedientes para tramite de pago una vez que estos son revisados por el área de contabilidad. Dichos expedientes deben contener suficiencia presupuestal y documentación comprobatoria. Posteriormente se procede a registrar en el sistema Medsys seleccionando las facturas a pagar. Tratándose de recursos propios se ingresa al portal bancario para ejecutar la transferencia o se expide cheque a favor del proveedor, en caso de recursos fiscales se ingresa al SICOP para ejecutar el pago.


Autorizó: DR. VICENTE ENRIQUE FLORES
RODRIGUEZ
DIRECTOR GENERAL


Elaboró: C.P. JOSE FERNANDO MARTINEZ
VILLARREAL
DIRECTOR DE ADMINISTRACION Y FINANZAS

HOSPITAL REGIONAL DE ALTA ESPECIALIDAD DE CIUDAD VICTORIA "BICENTENARIO 2010"

RELACION DE BIENES INMUEBLES QUE COMPONEN EL PATRIMONIO DEL ENTE PÚBLICO

CUENTA PÚBLICA 2023

(PESOS)

Código	Descripción del Bien	Valor en Libros
	El ente señaló no tener información de Bienes Inmuebles a reportar	


Autorizó: DR. VICENTE ENRIQUE FLORES RODRIGUEZ
DIRECTOR GENERAL


Elaboró: C.P. JOSE FERNANDO MARTINEZ VILLARREAL
DIRECTOR DE ADMINISTRACION Y FINANZAS

HOSPITAL REGIONAL DE ALTA ESPECIALIDAD DE CIUDAD VICTORIA "BICENTENARIO 2010"

RELACIÓN DE CUENTAS BANCARIAS

CUENTA PÚBLICA 2023

(PESOS)

Nombre del Programa, Fondo, Convenio o Tipo de Recursos	Datos de la Cuenta Bancaria		Saldo Contable al 31 de Diciembre del 2023
	Institución Bancaria	Número de Cuenta	
CONACYT	HSBC México, S.A. (HSBC)	'8548	\$ 0
CONCENTRADORA DE TARJETAS	BBVA México, S.A. (BBVA)	'3420	\$ 0
CONCENTRADORA DE TARJETAS	BBVA México, S.A. (BBVA)	'9794	\$ 0
FISCAL NÓMINA	BBVA México, S.A. (BBVA)	'1544	\$ 893,608
INGRESOS PROPIOS	Banco Mercantil del Norte, S.A. (BANORTE)	'2781	\$ 0
INGRESOS PROPIOS	BBVA México, S.A. (BBVA)	'9926	\$ 73,126
INGRESOS PROPIOS	BBVA México, S.A. (BBVA)	'3471	-\$ 97
NÓMINA	HSBC México, S.A. (HSBC)	'1561	\$ 0
RECURSOS PROPIOS	BBVA México, S.A. (BBVA)	7253	\$ 3,091,316
TOTAL			\$ 4,057,953


 Autorizó: DR. VICENTE ENRIQUE FLORES RODRIGUEZ
 DIRECTOR GENERAL


 Elaboró: C.P. JOSE FERNANDO MARTINEZ VILLARREAL
 DIRECTOR DE ADMINISTRACION Y FINANZAS

Cuenta Pública 2023


CUENTA PUBLICA 2023
CONCILIACIÓN CON EL RUBRO DE EFECTIVO Y EQUIVALENTES
(PESOS)

Ente Público: Hospital Regional de Alta Especialidad de Ciudad Victoria "Bicentenario 2010"

Cuenta Contable	Saldo Contable al 31 de diciembre
Efectivo	10,040
Bancos / Tesorería	4,057,953
Bancos/ Dependencias y Otros	0
Inversiones Temporales	0
Fondos con Afectación Específica	44,555
Depósitos de Fondos de Terceros en Garantía y/o Administración	3,000
Otros efectivos y Equivalentes	8,847
TOTAL EFECTIVO Y EQUIVALENTES	4,124,395

Bajo protesta de decir verdad declaramos que los Estados Financieros y sus Notas son razonablemente correctos y son responsabilidad del emisor.


Autorizó: DR. VICENTE ENRIQUE FLORES RODRIGUEZ
DIRECTOR GENERAL


Elaboró: C.P. JOSE FERNANDO MARTINEZ VILLARREAL
DIRECTOR DE ADMINISTRACION Y FINANZAS

HOSPITAL REGIONAL DE ALTA ESPECIALIDAD DE CIUDAD VICTORIA "BICENTENARIO 2010"

RELACIÓN DE BIENES MUEBLES QUE COMPONEN EL PATRIMONIO DEL ENTE PÚBLICO

CUENTA PÚBLICA 2023

(Pesos y centavos)

Código	Descripción del bien	Valor en libros
124-1243-10001-00	MASTOGRAFO HOLOGIC / SELENIA SDM131400204	8,360,120.00
124-1243-10002-00	ELECTROCARDIOGRAMA 12 CANALES PANTALLA 8" FACT MAT 7166	34,684.00
124-1243-10003-00	VIDEO LARINGOSCOPIO FACT MAT 7149	45,820.00
124-1243-10004-00	8 VENTILADORES INASIVO-NO INVASIVO PHILIPS RESPIRONICS	544,219.60
124-1243-10005-00	SILLA DE RUEDAS MARCA HELPAL MODELO HBL129	2,500.00
124-1243-30001-00	VENTILADOR A.F. SENSORMEDICS 3100A SERIE BCW01389	1.16
124-1243-30002-00	CUNA TERMICA DE CALOR RADIANTE HDJQ53115	0.58
124-1243-30003-00	CUNA TERMICA DE CALOR RADIANTE HDJQ53153	0.58
124-1244-10001-00	AMBULANCIA 2018 RAM 2500 PROMASTER 11.5 M3 ANS8059	1,123,460.00
124-1244-10002-00	AMBULANCIA 2018 RAM 2500 PROMASTER 11.5 M3 ANS8060	1,123,460.00
TOTAL		11,234,265.92

Bienes Muebles

La suma total de la Relación de los Bienes Muebles para el ente público:

HOSPITAL REGIONAL DE ALTA ESPECIALIDAD DE CIUDAD VICTORIA "BICENTENARIO 2010"

representa la cantidad de:

11,234,265.92

Nota. La suma total en la relación de Bienes Muebles deberá de coincidir con la cantidad reportada en el Estado de Situación Financiera o Balance General, en la cuenta de Bienes Muebles que forma parte del Activo No Circulante. Es decir, no se deben incluir los activos del rubro 1.2.5 Activos Intangibles, ni los efectos de la depreciación o deterioro de bienes muebles.

Autorizó: DR. VICENTE ENRIQUE FLORES RODRIGUEZ
DIRECTOR GENERAL

Elaboró: C.P. JOSE FERNANDO MARTINEZ VILLARREAL
DIRECTOR DE ADMINISTRACION Y FINANZAS

CUENTA PÚBLICA 2023
CONCILIACIÓN BANCARIA AL 31 DE DICIEMBRE DE 2023
SALUD
NBT HOSPITAL REGIONAL DE ALTA ESPECIALIDAD DE CIUDAD VICTORIA
(Pesos)

CUENTA BANCARIA: 0193543471 INGRESOS PROPIOS
INSTITUCIÓN FINANCIERA: BBVA BANCOMER

SALDO SEGÚN ESTADO BANCARIO

0.00

(-) CHEQUES EN CIRCULACIÓN U OPERACIONES REPORTADAS POR LA UR

(+) DEPÓSITOS REPORTADOS POR LA UR

(-) ABONOS REPORTADOS POR DEL BANCO

97.00

(+) CARGOS REPORTADOS POR EL BANCO

SALDO CONTABLE EN LIBROS

-97.00

NOTAS:


C.P. ANABEL MARTÍNEZ NARVAEZ
SUBDIRECTORA DE RECURSOS FINANCIEROS


C.P. JOSE FERNANDO MARTINEZ VILLARREAL
DIRECTOR DE ADMINISTRACION Y FINANZAS

CUENTA PÚBLICA 2023
CONCILIACIÓN BANCARIA AL 31 DE DICIEMBRE DE 2023
SALUD
NBT HOSPITAL REGIONAL DE ALTA ESPECIALIDAD DE CIUDAD VICTORIA
(Pesos)

CUENTA BANCARIA: 0195079926 GASTOS CATASTROFICOS
INSTITUCIÓN FINANCIERA: BBVA BANCOMER

SALDO SEGÚN ESTADO BANCARIO	104,980.64
(-) CHEQUES EN CIRCULACIÓN U OPERACIONES REPORTADAS POR LA UR	31,854.14
(+) DEPÓSITOS REPORTADOS POR LA UR	
(-) ABONOS REPORTADOS POR DEL BANCO	
(+) CARGOS REPORTADOS POR EL BANCO	
SALDO CONTABLE EN LIBROS	73,126.50

NOTAS:


C.P. ANABEL MARTÍNEZ NARVAEZ
SUBDIRECTORA DE RECURSOS FINANCIEROS


C.P. JOSE FERNANDO MARTINEZ VILLARREAL
DIRECTOR DE ADMINISTRACION Y FINANZAS

CUENTA PÚBLICA 2023
CONCILIACIÓN BANCARIA AL 31 DE DICIEMBRE DE 2023
SALUD
NBT HOSPITAL REGIONAL DE ALTA ESPECIALIDAD DE CIUDAD VICTORIA
(Pesos)

CUENTA BANCARIA: 0120837253 RECURSOS PROPIOS
INSTITUCIÓN FINANCIERA: BBVA BANCOMER

SALDO SEGÚN ESTADO BANCARIO	3,283,497.92
(-) CHEQUES EN CIRCULACIÓN U OPERACIONES REPORTADAS POR LA UR	192,181.72
(+) DEPÓSITOS REPORTADOS POR LA UR	
(-) ABONOS REPORTADOS POR DEL BANCO	
(+) CARGOS REPORTADOS POR EL BANCO	
SALDO CONTABLE EN LIBROS	3,091,316.20

NOTAS:


C.P. ANABEL MARTINEZ NARVAEZ
SUBDIRECTORA DE RECURSOS FINANCIEROS


C.P. JOSE FERNANDO MARTINEZ VILLARREAL
DIRECTOR DE ADMINISTRACION Y FINANZAS

CUENTA PÚBLICA 2023
CONCILIACIÓN BANCARIA AL 31 DE DICIEMBRE DE 2023
SALUD
NBT HOSPITAL REGIONAL DE ALTA ESPECIALIDAD DE CIUDAD VICTORIA
(Pesos)

CUENTA BANCARIA: 0120665037 INGRESOS PROPIOS
INSTITUCIÓN FINANCIERA: BBVA BANCOMER

SALDO SEGÚN ESTADO BANCARIO	0.00
(-) CHEQUES EN CIRCULACIÓN U OPERACIONES REPORTADAS POR LA UR	
(+) DEPÓSITOS REPORTADOS POR LA UR	
(-) ABONOS REPORTADOS POR DEL BANCO	
(+) CARGOS REPORTADOS POR EL BANCO	
SALDO CONTABLE EN LIBROS	0.00

NOTAS:


C.P. ANABEL MARTÍNEZ NARVAEZ
SUBDIRECTORA DE RECURSOS FINANCIEROS


C.P. JOSE FERNANDO MARTINEZ VILLARREAL
DIRECTOR DE ADMINISTRACION Y FINANZAS

CUENTA PÚBLICA 2023
CONCILIACIÓN BANCARIA AL 31 DE DICIEMBRE DE 2023
SALUD
NBT HOSPITAL REGIONAL DE ALTA ESPECIALIDAD DE CIUDAD VICTORIA
(Pesos)

CUENTA BANCARIA: 0198311544 NOMINA
INSTITUCIÓN FINANCIERA: BBVA BANCOMER

SALDO SEGÚN ESTADO BANCARIO	1,127,475.89
(-) CHEQUES EN CIRCULACIÓN U OPERACIONES REPORTADAS POR LA UR	233,868.24
(+) DEPÓSITOS REPORTADOS POR LA UR	
(-) ABONOS REPORTADOS POR DEL BANCO	
(+) CARGOS REPORTADOS POR EL BANCO	
SALDO CONTABLE EN LIBROS	893,607.65

NOTAS:


C.P. ANABEL MARTINEZ NARVAEZ
SUBDIRECTORA DE RECURSOS FINANCIEROS


C.P. JOSE FERNANDO MARTINEZ VILLARREAL
DIRECTOR DE ADMINISTRACIÓN Y FINANZAS