

**HOSPITAL INFANTIL DE MÉXICO “FEDERICO GÓMEZ”**

**INFORME DEL AUDITOR INDEPENDIENTE  
SOBRE LA INFORMACIÓN FINANCIERA**

**AL**

**31 DE DICIEMBRE DE 2023.**

**HOSPITAL INFANTIL DE MÉXICO “FEDERICO GÓMEZ”**

**CDMX**

---

**ÍNDICE**

	<u><b>Anexos</b></u>
<b><u>INFORME DEL AUDITOR INDEPEDIENTE SOBRE LA INFORMACIÓN FINANCIERA</u></b>	<b>1</b>
<b><u>ESTADOS FINANCIEROS AL 31 DE DICIEMBRE DE 2023:</u></b>	
<b>De Actividades</b>	<b>“A”</b>
<b>De Situación Financiera</b>	<b>“B”</b>
<b>De Cambios en la Situación Financiera</b>	<b>“C”</b>
<b>De Variación en la Hacienda Pública</b>	<b>“D”</b>
<b>Analítico de Activo</b>	<b>“E”</b>
<b>Analítico de la Deuda y Otros Pasivos</b>	<b>“F”</b>
<b>De Flujo de Efectivo</b>	<b>“G”</b>
<b>Conciliación Contable – Presupuestaria</b>	<b>“H”</b>
<b>Reporte de Patrimonio</b>	<b>“I”</b>
<b>Informe sobre Pasivos Contingentes</b>	<b>“J”</b>
<b>Notas a los Estados Financieros</b>	<b>“K”</b>

---

## INFORME DE LOS AUDITORES INDEPENDIENTES

**A LA SECRETARÍA DE LA FUNCIÓN PÚBLICA  
AL ÓRGANO DE GOBIERNO DEL  
HOSPITAL INFANTIL DE MÉXICO “FEDERICO GOMEZ”**

### OPINIÓN

Hemos auditado los estados financieros del **HOSPITAL INFANTIL DE MÉXICO “FEDERICO GOMEZ”, Organismo Público Descentralizado integrante del Sector Paraestatal de la Administración Pública Federal**, que comprenden los estados de situación financiera, los estados analíticos del activo y los estados analíticos de la deuda y otros pasivos al 31 de diciembre de **2023** y 2022, y los estados de actividades, los estados de variación en la hacienda pública, los estados de flujos de efectivo y los estados de cambios en la situación financiera, correspondiente al año terminado en dicha fecha; asimismo, el reporte de patrimonio y el informe sobre pasivos contingentes al 31 de diciembre de **2023** y 2022, así como las notas explicativas a los estados financieros que incluyen un resumen de las políticas contables significativas.

En nuestra opinión, los estados financieros adjuntos, del **HOSPITAL INFANTIL DE MÉXICO “FEDERICO GOMEZ”, Organismo Público Descentralizado integrante del Sector Paraestatal de la Administración Pública Federal**, que se describen en el párrafo anterior, están preparados, en todos los aspectos materiales, de conformidad con las disposiciones en materia de información financiera que se indican en las notas a los estados financieros que se acompañan y que están establecidas en la Ley General de Contabilidad Gubernamental y a la normatividad emitida por el Consejo Nacional de Armonización Contable CONAC.

### FUNDAMENTO DE LA OPINIÓN

Hemos llevado a cabo nuestra auditoría de conformidad con las Normas Internacionales de Auditoría. Nuestras responsabilidades, de acuerdo con estas normas, se describen con más detalle en la sección “Responsabilidades del auditor para la auditoría de los estados financieros” de nuestro informe. Somos independientes de la entidad de conformidad con el Código de Ética Profesional del Instituto Mexicano de Contadores Públicos, A.C. (Código de Ética Profesional), junto con los requerimientos de ética que son aplicables a nuestras auditorías de los estados financieros en México, y hemos cumplido con las demás responsabilidades de ética de conformidad con esos requerimientos y con el Código de Ética Profesional. Consideramos que la evidencia de auditoría que hemos obtenido proporciona una base suficiente y adecuada para nuestra opinión.

## **PÁRRAFO DE ÉNFASIS**

### **Base de preparación contable y utilización de este informe:**

- a) Llamamos la atención sobre las notas a los estados financieros adjuntos, en la que se describen las bases contables utilizadas para la preparación de los mismos. Dichos estados financieros fueron preparados para cumplir con los requerimientos normativos gubernamentales a que está sujeta la entidad y para ser integrados en el Reporte de la Cuenta Pública Federal, los cuales están presentados en los formatos que para tal efecto fueron establecidos por la Unidad de Contabilidad Gubernamental de la Secretaría de Hacienda y Crédito Público; consecuentemente, éstos pueden no ser apropiados para otra finalidad. Nuestra opinión no se modifica por esta cuestión.

## **RESPONSABILIDADES DE LA ADMINISTRACIÓN Y DE LOS ENCARGADOS DEL GOBIERNO DE LA ENTIDAD SOBRE LOS ESTADOS FINANCIEROS**

La administración es responsable de la preparación de los estados financieros adjuntos de conformidad con las disposiciones en materia de información financiera establecidas en la Ley General de Contabilidad Gubernamental que se describen en las notas adjuntas a dichos estados financieros, y del control interno que la administración consideró necesario para permitir la preparación de estados financieros libres de incorrección material debida a fraude o error.

En la preparación de los estados financieros, la administración es responsable de la valoración de la capacidad de la entidad para continuar operando como una entidad en funcionamiento, revelando, en su caso, las cuestiones relativas a la entidad en funcionamiento y utilizando las bases contables aplicables a una entidad en funcionamiento, a menos que la administración tenga la intención de liquidar la entidad o cesar sus operaciones, o bien no exista una alternativa realista.

Los encargados del gobierno de la entidad son responsables de la supervisión del proceso de información financiera de la entidad.

## **RESPONSABILIDADES DEL AUDITOR SOBRE LA AUDITORÍA DE LOS ESTADOS FINANCIEROS**

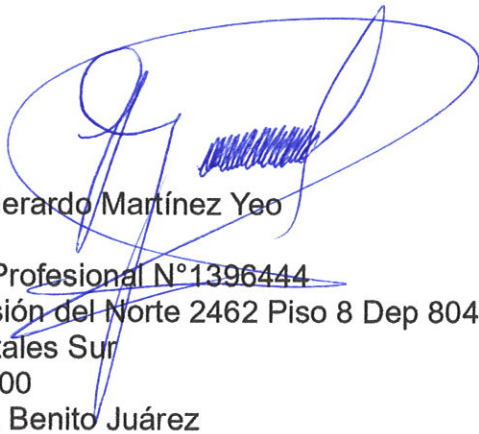
Nuestros objetivos son obtener una seguridad razonable sobre de que los estados financieros, en su conjunto, se encuentran libres de incorrección material, debido a fraude o error, y emitir un informe de auditoría que contiene nuestra opinión. Seguridad razonable es un alto nivel de seguridad, pero no es una garantía, de que una auditoría realizada de conformidad con las Normas Internacionales de Auditoría siempre detecte una incorrección material cuando existe. Las incorrecciones pueden deberse a fraude o error y son consideradas materiales si individualmente, o en su conjunto, puede preverse razonablemente que influyan en las decisiones económicas que los usuarios hacen basándose en los estados financieros.

Como parte de una auditoría de conformidad con las Normas Internacionales de Auditoría, aplicamos nuestro juicio profesional y mantenemos una actitud de escepticismo profesional durante toda la auditoría. También:

- Identificamos y evaluamos los riesgos de incorrección material en los estados financieros, debida a fraude o error, diseñamos y aplicamos los procedimientos de auditoría para responder a esos riesgos y obtener evidencia de auditoría suficiente y apropiada para obtener una base para nuestra opinión. El riesgo de no detectar una incorrección material debida a fraude es mayor que en el caso de una incorrección material, ya que el fraude puede implicar colusión, falsificación, manifestaciones intencionalmente erróneas, omisiones intencionales o la anulación del control interno.
- Obtenemos conocimiento del control interno importante para la auditoría con el fin de diseñar los procedimientos de auditoría que consideramos adecuados en las circunstancias, y no con la finalidad de expresar una opinión sobre la eficacia del control interno de la entidad.
- Evaluamos lo apropiado de las políticas contables utilizadas y la razonabilidad de las estimaciones contables, así como las revelaciones hechas por la administración de la entidad.
- Concluimos sobre lo apropiado del uso de la administración de las bases contables aplicables a una entidad en funcionamiento y, con base en la evidencia de auditoría obtenida, concluimos sobre si existe o no una incertidumbre importante relacionada con eventos o con condiciones que pueden originar dudas significativas sobre la capacidad de la entidad para continuar como entidad en funcionamiento. Si concluimos que existe una incertidumbre importante, se nos requiere que llamemos la atención en nuestro informe de auditoría sobre la correspondiente información revelada en los estados financieros o, si dicha revelación es insuficiente, que expresemos una opinión modificada. Nuestras conclusiones se basan en la evidencia de auditoría obtenida hasta la fecha de nuestro informe. Sin embargo, hechos o condiciones futuros pueden ser causa de que la entidad deje de ser una entidad en funcionamiento.
- Evaluamos en su conjunto, la presentación, la estructura y el contenido de los estados financieros, incluida la información revelada, y si los estados financieros representan las transacciones y hechos subyacentes de un modo que logran una presentación razonable.

Nos comunicamos con los responsables del gobierno de la entidad en relación, entre otras cuestiones, con el alcance planeado y el momento de realización de la auditoría y los hallazgos importantes de la auditoría, así como cualquier deficiencia significativa en el control interno que identificamos durante nuestra auditoría.

MXGA Gómez y Sánchez Aldana, S.C.



C.P.C. Gerardo Martínez Yeo  
Socio  
Cédula Profesional N° 1396444  
Av. División del Norte 2462 Piso 8 Dep 804-A  
Col. Portales Sur  
C.P. 03300  
Alcaldía. Benito Juárez

Ciudad de México, a 14 de marzo de 2024.

# Cuenta Pública 2023

CUENTA PÚBLICA 2023  
ESTADO DE ACTIVIDADES  
DEL 1o. DE ENERO AL 31 DE DICIEMBRE DE 2023 y 2022  
(PESOS)

Ente Público: Hospital Infantil de México Federico Gómez

Concepto	2023	2022
<b>INGRESOS Y OTROS BENEFICIOS</b>		
<b>Ingresos de la Gestión</b>	<b>24,275,513</b>	<b>13,919,578</b>
Impuestos	0	0
Cuotas y Aportaciones de Seguridad Social	0	0
Contribuciones de Mejoras	0	0
Derechos	0	0
Productos	0	0
Aprovechamientos	0	0
Ingresos por Venta de Bienes y Prestación de Servicios	24,275,513	13,919,578
<b>Participaciones, Aportaciones, Convenios, Incentivos Derivados de la Colaboración Fiscal, Fondos Distintos de Aportaciones, Transferencias, Asignaciones, Subsidios y Subvenciones, y Pensiones y Jubilaciones</b>	<b>2,324,376,279</b>	<b>2,209,143,600</b>
Participaciones, Aportaciones, Convenios, Incentivos Derivados de la Colaboración Fiscal y Fondos Distintos de Aportaciones	0	0
Transferencias, Asignaciones, Subsidios y Subvenciones, y Pensiones y Jubilaciones	2,324,376,279	2,209,143,600
<b>Otros Ingresos y Beneficios</b>	<b>40,219,541</b>	<b>66,737,889</b>
Ingresos Financieros	1,124,660	971,190
Incremento por Variación de Inventarios	0	0
Disminución del Exceso de Estimaciones por Pérdida o Deterioro u Obsolescencia	0	0
Disminución del Exceso de Provisiones	0	0
Otros Ingresos y Beneficios Varios	39,094,881	65,766,699
<b>Total de Ingresos y Otros Beneficios</b>	<b>2,388,871,333</b>	<b>2,289,801,067</b>
<b>GASTOS Y OTRAS PÉRDIDAS</b>		
<b>Gastos de Funcionamiento</b>	<b>2,354,376,279</b>	<b>2,340,427,946</b>
Servicios Personales	1,479,149,334	1,353,138,594
Materiales y Suministros	629,037,789	661,811,935
Servicios Generales	246,189,156	325,477,417
<b>Transferencia, Asignaciones, Subsidios y Otras Ayudas</b>	<b>0</b>	<b>0</b>
Transferencias Internas y Asignaciones al Sector Público	0	0
Transferencias al Resto del Sector Público	0	0
Subsidios y Subvenciones	0	0
Ayudas Sociales	0	0
Pensiones y Jubilaciones	0	0
Transferencias a Fideicomisos, Mandatos y Contratos Análogos	0	0
Transferencias a la Seguridad Social	0	0
Donativos	0	0
Transferencias al Exterior	0	0
<b>Participaciones y Aportaciones</b>	<b>0</b>	<b>0</b>
Participaciones	0	0
Aportaciones	0	0
Convenios	0	0
<b>Intereses, Comisiones y Otros Gastos de la Deuda Pública</b>	<b>0</b>	<b>0</b>
Intereses de la Deuda Pública	0	0
Comisiones de la Deuda Pública	0	0
Gastos de la Deuda Pública	0	0
Costo por Coberturas	0	0
Apoyos Financieros	0	0
<b>Otros Gastos y Pérdidas Extraordinarias</b>	<b>114,607,403</b>	<b>121,520,154</b>
Estimaciones, Depreciaciones, Deterioros, Obsolescencia y Amortizaciones	114,587,361	121,508,115
Provisiones	0	0
Disminución de Inventarios	0	0
Aumento por Insuficiencia de Estimaciones por Pérdida o Deterioro u Obsolescencia	0	0
Aumento por Insuficiencia de Provisiones	0	0
Otros gastos	20,042	12,039
<b>Inversión Pública</b>	<b>0</b>	<b>0</b>
Inversión Pública no Capitalizable	0	0
<b>Total de Gastos y Otras Pérdidas</b>	<b>2,468,983,682</b>	<b>2,461,948,100</b>
<b>Resultados del Ejercicio (Ahorro/Desahorro)</b>	<b>-80,112,349</b>	<b>-172,147,033</b>

Bajo protesta de decir verdad declaramos que los Estados Financieros y sus Notas son razonablemente correctos y son responsabilidad del emisor.

Autoridad: C.P. CEBRIANO SOLÍS BADILO  
DIRECTOR DE ADMINISTRACIÓN

Elaboró: MRS. AAROLIZ PLAZA  
SUBDIRECTOR DE RECURSOS FINANCIEROS

# Cuenta Pública 2023

CUENTA PÚBLICA 2023  
ESTADO DE SITUACIÓN FINANCIERA  
AL 31 DE DICIEMBRE DE 2023 Y 2022  
(PESOS)

Hospital Infantil de México Federico Gómez

Entre Público:	Concepto	2023	2022	Concepto	2023	2022
<b>ACTIVO</b>	<b>PASIVO</b>					
<b>Activo Circulante</b>	<b>Pasivo Circulante</b>					
Efectivo y Equivalentes	Cuentas por Pagar a Corto Plazo	78,550,445	45,286,858	Cuentas por Pagar a Corto Plazo	66,502,322	239,424,464
Derechos a Recibir Efectivo o Equivalentes	Documentos por Pagar a Corto Plazo	40,030,001	66,794,908	Documentos por Pagar a Corto Plazo	0	0
Derechos a Recibir Bienes o Servicios	Porción a Corto Plazo de la Deuda Pública a Largo Plazo	4,435,172	0	Porción a Corto Plazo de la Deuda Pública a Largo Plazo	0	0
Inventarios	Títulos y Valores a Corto Plazo	0	0	Títulos y Valores a Corto Plazo	0	0
Almacenes	Pasivos Diferidos a Corto Plazo	188,892,890	282,697,839	Pasivos Diferidos a Corto Plazo	305,066,411	1,741,143
Estimación por Pérdida o Deterioro de Activos Circulantes	Fondos y Bienes de Terceros en Garantía y/o Administración a Corto Plazo	-3,500,000	-3,500,000	Fondos y Bienes de Terceros en Garantía y/o Administración a Corto Plazo	30,885,592	38,423,320
Otros Activos Circulantes	Provisiones a Corto Plazo	34,769	-253,021	Provisiones a Corto Plazo	0	0
<b>Total de Activos Circulantes</b>	<b>Otros Pasivos a Corto Plazo</b>	<b>308,443,277</b>	<b>391,026,584</b>	<b>Otros Pasivos a Corto Plazo</b>	<b>0</b>	<b>0</b>
<b>Activo No Circulante</b>	<b>Total de Pasivos Circulantes</b>			<b>Total de Pasivos Circulantes</b>	<b>402,454,325</b>	<b>279,588,927</b>
Inversiones Financieras a Largo Plazo	<b>Pasivo No Circulante</b>	0	0	<b>Pasivo No Circulante</b>		
Derechos a Recibir Efectivo o Equivalentes a Largo Plazo	Cuentas por Pagar a Largo Plazo	0	0	Cuentas por Pagar a Largo Plazo	0	0
Bienes Inmuebles, Infraestructura y Construcciones en Proceso	Documentos por Pagar a Largo Plazo	1,534,234,970	1,534,234,970	Documentos por Pagar a Largo Plazo	0	0
Bienes Muebles	Deuda Pública a Largo Plazo	1,016,821,507	1,022,162,134	Deuda Pública a Largo Plazo	0	0
Activos Intangibles	Pasivos Diferidos a Largo Plazo	0	0	Pasivos Diferidos a Largo Plazo	0	0
Depreciación, Deterioro y Amortización Acumulada de Bienes	Fondos y Bienes de Terceros en Garantía y/o en Administración a Largo Plazo	-1,712,501,924	-1,615,211,258	Fondos y Bienes de Terceros en Garantía y/o en Administración a Largo Plazo	0	0
Activos Diferidos	Provisiones a Largo Plazo	297,441,225	0	Provisiones a Largo Plazo	0	0
Estimación por Pérdida o Deterioro de Activos no Circulantes	<b>Total de Pasivos No Circulantes</b>	0	0	<b>Total de Pasivos No Circulantes</b>	<b>0</b>	<b>0</b>
Otros Activos no Circulantes	<b>Total del Pasivo</b>	105,661,581	106,889,238	<b>Total del Pasivo</b>	<b>402,454,325</b>	<b>279,588,927</b>
<b>Total de Activos No Circulantes</b>	<b>HACIENDA PÚBLICA/ PATRIMONIO</b>	<b>1,241,657,359</b>	<b>1,048,075,084</b>	<b>HACIENDA PÚBLICA/ PATRIMONIO</b>		
<b>Total del Activo</b>	Hacienda Pública/Patrimonio Contribuido	<b>1,550,100,636</b>	<b>1,439,101,668</b>	Hacienda Pública/Patrimonio Contribuido	<b>1,719,465,245</b>	<b>1,717,568,060</b>
	Aportaciones			Aportaciones	<b>961,149,828</b>	<b>961,149,828</b>
	Donaciones de Capital			Donaciones de Capital	<b>758,315,417</b>	<b>756,418,232</b>
	Actualización de la Hacienda Pública / Patrimonio			Actualización de la Hacienda Pública / Patrimonio	<b>0</b>	<b>0</b>
	Hacienda Pública/Patrimonio Generado			Hacienda Pública/Patrimonio Generado	<b>-1,325,340,155</b>	<b>-1,311,576,540</b>
	Resultados del Ejercicio (Ahorro/Desahorro)			Resultados del Ejercicio (Ahorro/Desahorro)	<b>-80,112,349</b>	<b>-172,147,033</b>
	Resultados de Ejercicios Anteriores			Resultados de Ejercicios Anteriores	<b>-1,245,227,806</b>	<b>-1,139,429,507</b>
	Revalúos			Revalúos	<b>0</b>	<b>0</b>
	Reservas			Reservas	<b>0</b>	<b>0</b>
	Rectificaciones de Resultados de Ejercicios Anteriores			Rectificaciones de Resultados de Ejercicios Anteriores	<b>0</b>	<b>0</b>
	Exceso o Insuficiencia en la Actualización de la Hacienda Pública/Patrimonio			Exceso o Insuficiencia en la Actualización de la Hacienda Pública/Patrimonio	<b>753,521,221</b>	<b>753,521,221</b>
	Resultado por Posición Monetaria			Resultado por Posición Monetaria	<b>0</b>	<b>0</b>
	Resultado por Tenencia de Activos no Monetarios			Resultado por Tenencia de Activos no Monetarios	<b>753,521,221</b>	<b>753,521,221</b>
	<b>Total Hacienda Pública/ Patrimonio</b>			<b>Total Hacienda Pública/ Patrimonio</b>	<b>1,147,646,311</b>	<b>1,159,512,741</b>
	<b>Total del Pasivo y Hacienda Pública/Patrimonio</b>	<b>1,550,100,636</b>		<b>Total del Pasivo y Hacienda Pública/Patrimonio</b>	<b>1,550,100,636</b>	<b>1,439,101,668</b>

Bajo protesta de decir verdad declaramos que los Estados Financieros y sus Notas son razonablemente correctos y son responsabilidad del auditor.

RODRIGO CARRANZA  
DIRECTOR GENERAL DE ADMINISTRACIÓN

RODRIGO CARRANZA  
SUBSECRETARIO DE RECURSOS FINANCIEROS



# Cuenta Pública 2023

CUENTA PÚBLICA 2023  
ESTADO DE CAMBIOS EN LA SITUACIÓN FINANCIERA  
DEL 1o. DE ENERO AL 31 DE DICIEMBRE DE 2023  
(PESOS)

Ente Público: Hospital Infantil de México Federico Gómez

Concepto	Origen	Aplicación
<b>ACTIVO</b>	<b>224,428,806</b>	<b>335,427,774</b>
<b>Activo Circulante</b>	<b>120,569,856</b>	<b>37,986,549</b>
Efectivo y Equivalentes	0	33,263,587
Derechos a Recibir Efectivo o Equivalentes	26,764,907	0
Derechos a Recibir Bienes o Servicios	0	4,435,172
Inventarios	0	0
Almacenes	93,804,949	0
Estimación por Pérdida o Deterioro de Activos Circulantes	0	0
Otros Activos Circulantes	0	287,790
<b>Activo No Circulante</b>	<b>103,858,950</b>	<b>297,441,225</b>
Inversiones Financieras a Largo Plazo	0	0
Derechos a Recibir Efectivo o Equivalentes a Largo Plazo	0	0
Bienes Inmuebles, Infraestructura y Construcciones en Proceso	0	0
Bienes Muebles	5,340,627	0
Activos Intangibles	0	0
Depreciación, Deterioro y Amortización Acumulada de Bienes	97,290,666	0
Activos Diferidos	0	297,441,225
Estimación por Pérdida o Deterioro de Activos no Circulantes	0	0
Otros Activos no Circulantes	1,227,657	0
<b>PASIVO</b>	<b>303,325,268</b>	<b>180,459,870</b>
<b>Pasivo Circulante</b>	<b>303,325,268</b>	<b>180,459,870</b>
Cuentas por Pagar a Corto Plazo	0	172,922,142
Documentos por Pagar a Corto Plazo	0	0
Porción a Corto Plazo de la Deuda Pública a Largo Plazo	0	0
Títulos y Valores a Corto Plazo	0	0
Pasivos Diferidos a Corto Plazo	303,325,268	0
Fondos y Bienes de Terceros en Garantía y/o Administración a Corto Plazo	0	7,537,728
Provisiones a Corto Plazo	0	0
Otros Pasivos a Corto Plazo	0	0
<b>Pasivo No Circulante</b>	<b>0</b>	<b>0</b>
Cuentas por Pagar a Largo Plazo	0	0
Documentos por Pagar a Largo Plazo	0	0
Deuda Pública a Largo Plazo	0	0
Pasivos Diferidos a Largo Plazo	0	0
Fondos y Bienes de Terceros en Garantía y/o en Administración a Largo Plazo	0	0
Provisiones a Largo Plazo	0	0
<b>HACIENDA PÚBLICA/ PATRIMONIO</b>	<b>93,931,869</b>	<b>105,798,299</b>
<b>Hacienda Pública/Patrimonio Contribuido</b>	<b>1,897,185</b>	<b>0</b>
Aportaciones	0	0
Donaciones de Capital	1,897,185	0
Actualización de la Hacienda Pública / Patrimonio	0	0
<b>Hacienda Pública/Patrimonio Generado</b>	<b>92,034,684</b>	<b>105,798,299</b>
Resultados del Ejercicio (Ahorro/Desahorro)	92,034,684	0
Resultados de Ejercicios Anteriores	0	105,798,299
Revalúos	0	0
Reservas	0	0
Rectificaciones de Resultados de Ejercicios Anteriores	0	0
<b>Exceso o Insuficiencia en la Actualización de la Hacienda Pública/Patrimonio</b>	<b>0</b>	<b>0</b>
Resultado por Posición Monetaria	0	0
Resultado por Tenencia de Activos no Monetarios	0	0

Bajo protesta de decir verdad declaramos que los Estados Financieros y sus Notas son razonablemente correctos y son responsabilidad del emisor.

Autorizó: C.P. CIRIANO SOLÍS BADILLO  
DIRECTOR DE ADMINISTRACIÓN

Elaboró: C.F. LUIS MARQUEZ PLAZA  
SUBDIRECTOR DE RECURSOS FINANCIEROS


# Cuenta Pública 2023


CUENTA PÚBLICA 2023  
ESTADO DE VARIACIÓN EN LA HACIENDA PÚBLICA  
DEL 1o. DE ENERO AL 31 DE DICIEMBRE DE 2023  
(PESOS)

Ente Público: Hospital Infantil de México Federico Gómez

Concepto	Hacienda Pública/ Patrimonio Contribuido	Hacienda Pública/ Patrimonio Generado de Ejercicios Anteriores	Hacienda Pública/ Patrimonio Generado del Ejercicio	Exceso o Insuficiencia en la Actualización de la Hacienda Pública / Patrimonio	TOTAL
<b>Hacienda Pública / Patrimonio Contribuido Neto de 2022</b>	1,717,568,060				1,717,568,060
Aportaciones	961,149,828				961,149,828
Donaciones de Capital	756,418,232				756,418,232
Actualización de la Hacienda Pública / Patrimonio	0				0
<b>Hacienda Pública / Patrimonio Generado Neto de 2022</b>		-1,139,429,507	-172,147,033		-1,311,576,540
Resultados del Ejercicio (Ahorro/Desahorro)		-1,139,429,507	-172,147,033		-1,311,576,540
Resultados de Ejercicios Anteriores		0			0
Revalúos		0			0
Reservas		0			0
Rectificaciones de Resultados de Ejercicios Anteriores		0			0
<b>Exceso o Insuficiencia en la Actualización de la Hacienda Pública / Patrimonio Neto de 2022</b>			753,521,221		753,521,221
Resultado por Posición Monetaria			0		0
Resultado por Tenencia de Activos no Monetarios			753,521,221		753,521,221
<b>Hacienda Pública / Patrimonio Neto Final de 2022</b>	1,717,568,060	-1,139,429,507	-172,147,033		1,159,512,741
<b>Cambios en la Hacienda Pública / Patrimonio Contribuido Neto de 2023</b>	1,897,185				1,897,185
Aportaciones	0				0
Donaciones de Capital	1,897,185				1,897,185
Actualización de la Hacienda Pública/ Patrimonio	0				0
<b>Variaciones de la Hacienda Pública / Patrimonio Generado Neto de 2023</b>		-105,798,299	92,034,684		-13,763,615
Resultados del Ejercicio (Ahorro/Desahorro)		-105,798,299	92,034,684		-13,763,615
Resultados de Ejercicios Anteriores		-105,798,299	-80,112,349		-80,112,349
Revalúos			172,147,033		66,348,734
Reservas			0		0
Rectificaciones de Resultados de Ejercicios Anteriores			0		0
<b>Cambios en el Exceso o Insuficiencia en la Actualización de la Hacienda Pública / Patrimonio Neto de 2023</b>			-80,112,349		-80,112,349
Resultado por Posición Monetaria			0		0
Resultado por Tenencia de Activos no Monetarios			0		0
<b>Hacienda Pública / Patrimonio Neto Final de 2023</b>	1,719,465,245	-1,245,227,806	-80,112,349		1,147,646,311

Bajo protesta de decir verdad declaramos que los Estados Financieros y sus Notas son razonablemente correctos y son responsabilidad del emisor.

  
Autorizó: C.P. CIPRIANO SOLIS BADILLO  
DIRECTOR DE ADMINISTRACIÓN

  
Elaboró: C.P. LUIS MARQUEZ PLAZA  
SUBDIRECTOR DE RECURSOS FINANCIEROS

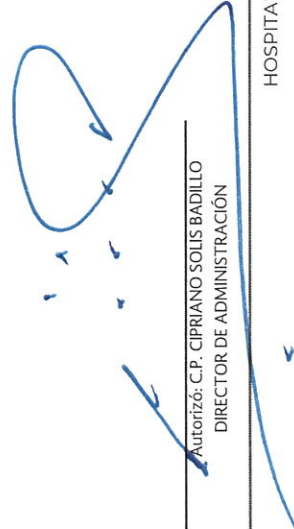
# Cuenta Pública 2023


CUENTA PÚBLICA 2023  
ESTADO ANALÍTICO DEL ACTIVO  
DEL 1o. DE ENERO AL 31 DE DICIEMBRE DE 2023  
(PESOS)

Ente Público: Hospital Infantil de México Federico Gómez

Concepto	Saldo Inicial	Cargos del Período	Abonos del Período	Saldo Final	Variación del Período
<b>ACTIVO</b>	1,439,101,668	7,854,868,464	7,743,869,496	1,550,100,636	110,998,968
<b>Activo Circulante</b>	391,026,584	7,528,348,344	7,610,931,651	308,443,277	-82,583,307
Efectivo y Equivalentes	45,286,858	932,595,700	899,332,113	78,550,445	33,263,587
Derechos a Recibir Efectivo o Equivalentes	66,794,908	5,888,892,892	5,915,657,799	40,030,001	-26,764,907
Derechos a Recibir Bienes o Servicios	0	4,470,900	35,728	4,435,172	4,435,172
Inventarios	0	0	0	0	0
Almacenes	282,697,839	701,957,464	795,762,413	188,892,890	-93,804,949
Estimación por Pérdida o Deterioro de Activos Circulantes	-3,500,000	0	0	-3,500,000	0
Otros Activos Circulantes	-253,021	431,388	143,598	34,769	287,790
<b>Activo No Circulante</b>	1,048,075,084	326,520,120	132,937,845	1,241,657,359	193,582,275
Inversiones Financieras a Largo Plazo	0	0	0	0	0
Derechos a Recibir Efectivo o Equivalentes a Largo Plazo	0	0	0	0	0
Bienes Inmuebles, Infraestructura y Construcciones en Proceso	1,534,234,970	0	0	1,534,234,970	0
Bienes Muebles	1,022,162,134	11,976,345	17,316,972	1,016,821,507	-5,340,627
Activos Intangibles	0	0	0	0	0
Depreciación, Deterioro y Amortización Acumulada de Bienes	-1,615,211,258	17,102,550	114,393,216	-1,712,501,924	-97,290,666
Activos Diferidos	0	297,441,225	0	297,441,225	297,441,225
Estimación por Pérdida o Deterioro de Activos no Circulantes	0	0	0	0	0
Otros Activos no Circulantes	106,889,238	0	1,227,657	105,661,581	-1,227,657

Bajo protesta de decir verdad declaramos que los Estados Financieros y sus Notas son razonablemente correctos y son responsabilidad del emisor.

  
Autorizó: C.P. CIPRIANO SOLÍS BADILLO  
DIRECTOR DE ADMINISTRACIÓN

  
Elaboró: C.P. LUIS MARQUEZ PLAZA  
SUBDIRECTOR DE RECURSOS FINANCIEROS


# Cuenta Pública 2023

CUENTA PÚBLICA 2023  
ESTADO ANALÍTICO DE LA DEUDA Y OTROS PASIVOS  
DEL 1.º DE ENERO AL 31 DE DICIEMBRE DE 2023  
(PESOS)

Ente Público: Hospital Infantil de México Federico Gómez

Concepto	Moneda de Contratación	Institución o País Acreedor	Saldo Inicial del Periodo	Saldo Final del Periodo
<b>DEUDA PÚBLICA</b>				
<b>Corto Plazo</b>				
Deuda Interna			0	0
Instituciones de Crédito			0	0
Títulos y Valores			0	0
Arrendamientos Financieros			0	0
Deuda Externa			0	0
Organismos Financieros Internacionales			0	0
Deuda Bilateral			0	0
Títulos y Valores			0	0
Arrendamientos Financieros			0	0
<b>Subtotal Corto Plazo</b>			0	0
<b>Largo Plazo</b>				
Deuda Interna			0	0
Instituciones de Crédito			0	0
Títulos y Valores			0	0
Arrendamientos Financieros			0	0
Deuda Externa			0	0
Organismos Financieros Internacionales			0	0
Deuda Bilateral			0	0
Títulos y Valores			0	0
Arrendamientos Financieros			0	0
<b>Subtotal Largo Plazo</b>			0	0
<b>Otros Pasivos</b>			279,588,927	402,454,325
<b>Total Deuda y Otros Pasivos</b>			279,588,927	402,454,325

Bajo protesta de decir verdad declaramos que los Estados Financieros y sus Notas son razonablemente correctos y son responsabilidad del emisor.

  
Autorizó: C.P. CIPRIANO SOLÍS BADILLO  
DIRECTOR DE ADMINISTRACIÓN

  
Elaboró: C.P. LUIS MARQUEZ PLAZA  
SUBDIRECTOR DE RECURSOS FINANCIEROS

# Cuenta Pública 2023

CUENTA PÚBLICA 2023  
ESTADO DE FLUJOS DE EFECTIVO  
DEL 1o. DE ENERO AL 31 DE DICIEMBRE DE 2023 Y 2022  
(PESOS)

Ente Público: Hospital Infantil de México Federico Gómez

Concepto	2023	2022
<b>Flujos de Efectivo de las Actividades de Operación</b>		
<b>Origen</b>	<b>2,388,871,333</b>	<b>2,289,801,067</b>
Impuestos	0	0
Cuotas y Aportaciones de Seguridad Social	0	0
Contribuciones de Mejoras	0	0
Derechos	0	0
Productos	0	0
Aprovechamientos	0	0
Ingresos por Venta de Bienes y Prestación de Servicios	24,275,513	13,919,578
Participaciones, Aportaciones, Convenios, Incentivos Derivados de la Colaboración Fiscal y Fondos Distintos de Aportaciones	0	0
Transferencias, Asignaciones, Subsidios y Subvenciones, y Pensiones y Jubilaciones	2,324,376,279	2,209,143,600
Otros Orígenes de Operación	40,219,541	66,737,889
<b>Aplicación</b>	<b>2,354,376,279</b>	<b>2,340,427,945</b>
Servicios Personales	1,479,149,334	1,353,138,593
Materiales y Suministros	629,037,789	661,811,935
Servicios Generales	246,189,156	325,477,417
Transferencias Internas y Asignaciones al Sector Público	0	0
Transferencias al Resto del Sector Público	0	0
Subsidios y Subvenciones	0	0
Ayudas Sociales	0	0
Pensiones y Jubilaciones	0	0
Transferencias a Fideicomisos, Mandatos y Contratos Análogos	0	0
Transferencias a la Seguridad Social	0	0
Donativos	0	0
Transferencias al Exterior	0	0
Participaciones	0	0
Aportaciones	0	0
Convenios	0	0
Otras Aplicaciones de Operación	0	0
<b>Flujos Netos de Efectivo por Actividades de Operación</b>	<b>34,495,054</b>	<b>-50,626,878</b>
<b>Flujos de Efectivo de las Actividades de Inversión</b>		
<b>Origen</b>	<b>224,428,806</b>	<b>61,237,280</b>
Bienes Inmuebles, Infraestructura y Construcciones en Proceso	0	0
Bienes Muebles	5,340,627	61,237,280
Otros Orígenes de Inversión	219,088,179	0
<b>Aplicación</b>	<b>335,427,774</b>	<b>57,596,241</b>
Bienes Inmuebles, Infraestructura y Construcciones en Proceso	0	0
Bienes Muebles	0	57,596,241
Otras Aplicaciones de Inversión	335,427,774	0
<b>Flujos Netos de Efectivo por Actividades de Inversión</b>	<b>-110,998,968</b>	<b>3,641,039</b>
<b>Flujo de Efectivo de las Actividades de Financiamiento</b>		
<b>Origen</b>	<b>396,025,670</b>	<b>449,922,318</b>
Endeudamiento Neto	0	0
Interno	0	0
Externo	0	0
Otros Orígenes de Financiamiento	396,025,670	449,922,318
<b>Aplicación</b>	<b>286,258,169</b>	<b>427,184,910</b>
Servicios de la Deuda	0	0
Interno	0	0
Externo	0	0
Otras Aplicaciones de Financiamiento	286,258,169	427,184,910
<b>Flujos netos de Efectivo por Actividades de Financiamiento</b>	<b>109,767,501</b>	<b>22,737,408</b>
<b>Incremento/Disminución Neta en el Efectivo y Equivalentes al Efectivo</b>	<b>33,263,587</b>	<b>-24,248,431</b>
<b>Efectivo y Equivalentes al Efectivo al Inicio del Ejercicio</b>	<b>45,286,858</b>	<b>69,535,289</b>
<b>Efectivo y Equivalentes al Efectivo al Final del Ejercicio</b>	<b>78,550,445</b>	<b>45,286,858</b>

Bajo protesta de decir verdad declaramos que los Estados Financieros y sus Notas son razonablemente correctos y son responsabilidad del emisor.

Auténtico: C.P. CIPRIANO SOLÍS BADILO  
DIRECTOR DE ADMINISTRACIÓN

Elaboró: C.P. J. MARCELO PLAZA  
SUBDIRECTOR DE RECURSOS FINANCIEROS

# Cuenta Pública 2023

CUENTA PÚBLICA 2023  
 CONCILIACIÓN CONTABLE - PRESUPUESTARIA  
 DEL 1o. DE ENERO AL 31 DE DICIEMBRE DE 2023  
 (PESOS)

Ente Público: Hospital Infantil de México Federico Gómez

Concepto	2023
Conciliación entre los ingresos presupuestarios y contables	
<b>1. Total de Ingresos Presupuestarios</b>	<b>2,354,376,279</b>
<b>2. Más Ingresos Contables No Presupuestarios</b>	<b>34,495,054</b>
Ingresos Financieros	0
Incremento por variación de inventarios	0
Disminución del exceso de estimaciones por pérdida o deterioro u obsolescencia	0
Disminución del exceso de provisiones	0
Otros ingresos y beneficios varios	34,495,054
Otros ingresos contables no presupuestarios	0
<b>3. Menos Ingresos Presupuestarios No Contables</b>	<b>0</b>
Aprovechamientos patrimoniales	0
Ingresos Derivados de Financiamientos	0
Otros ingresos presupuestarios no contables	0
<b>4. Total de Ingresos Contables (4 = 1 + 2 - 3)</b>	<b>2,388,871,333</b>
Conciliación entre los egresos presupuestarios y los gastos contables	
<b>1. Total de Egresos Presupuestarios</b>	<b>2,354,376,279</b>
<b>2. Menos Egresos Presupuestarios No Contables</b>	<b>0</b>
Materias primas y materiales de producción y comercialización	0
Materiales y suministros	0
Mobiliario y equipo de administración	0
Mobiliario y equipo educacional y recreativo	0
Equipo e instrumental médico y de laboratorio	0
Vehículos y equipo de transporte	0
Equipo de defensa y seguridad	0
Maquinaria, otros equipos y herramientas	0
Activos biológicos	0
Bienes inmuebles	0
Activos intangibles	0
Obra pública en bienes de dominio público	0
Obra pública en bienes propios	0
Acciones y participaciones de capital	0
Compra de títulos y valores	0
Concesión de préstamos	0

# Cuenta Pública 2023

CUENTA PÚBLICA 2023  
 CONCILIACIÓN CONTABLE - PRESUPUESTARIA  
 DEL 1o. DE ENERO AL 31 DE DICIEMBRE DE 2023  
 (PESOS)


Ente Público: Hospital Infantil de México Federico Gómez

Concepto	2023
Inversiones en fideicomisos, mandatos y otros análogos	0
Provisiones para contingencias y otras erogaciones especiales	0
Amortización de la deuda pública	0
Adeudos de ejercicios fiscales anteriores (ADEFAS)	0
Otros egresos presupuestarios no contables	0
<b>3. Más Gastos Contables No Presupuestarios</b>	<b>114,607,403</b>
Estimaciones, depreciaciones, deterioros, obsolescencia y amortizaciones	114,587,361
Provisiones	0
Disminución de inventarios	0
Otros gastos	0
Inversión Pública no Capitalizable	0
Materiales y Suministro (consumo)	0
Otros gastos contables no presupuestarios	20,042
<b>4. Total de Gastos Contables (4 = 1 - 2 + 3)</b>	<b>2,468,983,682</b>

Bajo protesta de decir verdad declaramos que los Estados Financieros y sus Notas son razonablemente correctos y son responsabilidad del emisor.



Autorizó: C. P. CIPRIANO SOLIS BADILLO  
 DIRECTOR DE ADMINISTRACIÓN



Elaboró: C. P. LUIS MARQUEZ PLAZA  
 SUBDIRECTOR DE RECURSOS FINANCIEROS


# Cuenta Pública 2023


CUENTA PÚBLICA 2023  
PATRIMONIO DEL ENTE PÚBLICO DEL SECTOR PARAESTATAL  
(PESOS)

Ente Público: Hospital Infantil de México Federico Gómez

Concepto	Monto
Total de Patrimonio del ente público	1,147,646,311
% del Patrimonio del Ente Público que es propiedad del Poder Ejecutivo	100.00
Patrimonio del ente público que es propiedad del Poder Ejecutivo	1,147,646,311

Bajo protesta de decir verdad declaramos que los Estados Financieros y sus Notas son razonablemente correctos y son responsabilidad del emisor.

  
Autorizó: C. P. CIPRIANO SOLÍS BADILLO  
DIRECTOR DE ADMINISTRACION


  
Elaboró: C. P. LUIS MARQUEZ PLAZA  
SUBDIRECTOR DE RECURSOS FINANCIEROS



# CUENTA PÚBLICA 2023

## HOSPITAL INFANTIL DE MÉXICO FEDERICO GÓMEZ INFORME DE PASIVOS CONTINGENTES

TIPO DE JUICIO	CANTIDAD	NUMERO DE JUICIOS		IMPORTE	
		SIN MONTO ESTIMADO, APROXIMADO O DETERMINADO	MONTO ESTIMADO, APROXIMADO O DETERMINADO	MONEDA NACIONAL	MONEDA EXTRANJERA
ADMINISTRATIVOS					
FISCALES					
CIVILES					
MERCANTILES					
LABORALES	170		170	140,588,887	
AGRARIOS					
OTROS (INDIQUE)					
<b>TOTAL</b>	<b>170</b>		<b>170</b>	<b>140,588,887</b>	

  
 Autorizó: C.P. CIPRIANO SOLÍS BADILLO  
 Cargo: DIRECTOR DE ADMINISTRACIÓN

  
 Elaboró: C.P. LUIS MÁRQUEZ PLAZA  
 Cargo: SUBDIRECTOR DE RECURSOS FINANCIEROS

# HOSPITAL INFANTIL DE MÉXICO FEDERICO GÓMEZ

## NOTAS A LOS ESTADOS FINANCIEROS

A efecto de dar cumplimiento a los Artículos 46 y 49 de la Ley General de Contabilidad Gubernamental, el **HOSPITAL INFANTIL DE MÉXICO FEDERICO GÓMEZ** emite las notas a los Estados Financieros con los rubros que así lo requieran, teniendo presente los postulados de revelación suficiente e importancia relativa con la finalidad de que la información sea de mayor utilidad para los usuarios.

A continuación, se presentan los tres tipos de notas que acompañan a los estados, a saber:

- a) Notas de gestión administrativa,
- b) Notas de desglose, y
- c) Notas de memoria (cuentas de orden).

### a) NOTAS DE GESTIÓN ADMINISTRATIVA

Los Estados Financieros del Hospital Infantil de México Federico Gómez, proveen de información financiera a los principales usuarios de esta, al Congreso de la Unión y a los ciudadanos.

El objetivo del presente documento es la revelación del contexto y de los aspectos económicos-financieros más importantes que influyeron en las decisiones del período y que deberán ser considerados en la elaboración de los estados financieros para una mayor comprensión de estos y sus particularidades.

De esta manera, se informa y explica la respuesta del gobierno a las condiciones relacionadas con la información financiera de cada período de gestión, además, de exponer aquellas políticas que podrían afectar la toma de decisiones en períodos posteriores.

### 1. AUTORIZACIÓN E HISTORIA

El Hospital Infantil de México Federico Gómez, nace como Institución Pública, en el campo de la medicina pediátrica el 30 de abril de 1943. Fue creado mediante Ley expedida por el Congreso de la Unión el 23 de junio del mismo año.

El Hospital, de acuerdo con su Ley, debía ser administrado y regido por un patronato que nombraría el C. Presidente de la República, a través de la Secretaría de Salubridad y Asistencia Pública.

En febrero de 1980, por acuerdo del Patronato y en reconocimiento a su fundador, se decidió que la institución llevara su nombre: Hospital Infantil de México "Federico Gómez".

## CUENTA PÚBLICA 2023

En 1983, se creó la Comisión Coordinadora de los Institutos Nacionales de Salud, en cuyo subsector de la Secretaría de Salud, el Hospital Infantil de México "Federico Gómez" pasó a formar parte de la misma, como una institución de 3er. nivel, es decir, cuenta con la tecnología necesaria que le permite el diagnóstico y tratamiento de enfermedades y padecimientos complejos de la población infantil hasta la adolescencia, a través del desarrollo de la investigación básica y clínica y del fomento de la enseñanza y la formación de recursos humanos especializados.

En diciembre de 1987, el H. Congreso de la Unión, aprobó la iniciativa de Ley del Ejecutivo Federal, que abroga la Ley de 1943, reformando al Hospital con facultades y atribuciones que actualizan el marco normativo institucional y su vinculación con el Programa Nacional de Salud y Sistema Nacional de Salud, conservando su carácter de Organismo Descentralizado, con personalidad jurídica y patrimonio propios.

El 26 de mayo de 2000, se publica en el Diario Oficial de la Federación la Ley de Institutos Nacionales de Salud que abroga la Ley del Hospital Infantil de México "Federico Gómez", publicada el 3 de diciembre de 1987, la entrada en vigor de la nueva Ley generó la necesidad de redefinir las funciones de todos los departamentos del Instituto, lo que derivó en la reestructura de este Instituto.

### 2. PANORAMA ECONÓMICO Y FINANCIERO

Durante el ejercicio 2023, se realizaron acciones encaminadas a cubrir las obligaciones pendientes de pago resultantes al término de 2022, a través de mecanismos para la reducción y control de gastos, sin que esto afectara el cumplimiento de los objetivos de este Instituto.

En seguimiento al Plan Quinquenal de Trabajo 2019-2024, durante este periodo se continuó con el reforzamiento de las estrategias y líneas de acción planteadas en dicho documento, a través de los siguientes proyectos:

- Instrumentación de medidas de ahorro a través del monitoreo mensual de los consumos de materiales y suministros.
- Difusión e implementación de políticas a fin de dar seguimiento a la Ley de Austeridad Republicana.
- Solicitud de ampliaciones líquidas al Presupuesto Autorizado, que permitieran dar atención prioritaria al mantenimiento correctivo y preventivo de los bienes muebles de este Instituto.

### 3. ORGANIZACIÓN Y OBJETO SOCIAL

#### OBJETO SOCIAL

El Hospital tiene como objeto social cumplir con las tres acciones siguientes:

- Proporcionar la atención médica necesaria a los niños que lo requieran.
- Fortalecer la enseñanza de la pediatría a través de los medios y canales adecuados.
- Iniciar la investigación científica de problemas médicos sociales de la niñez mexicana.

**PRINCIPAL ACTIVIDAD**

Proporcionar atención médica de alta especialidad con seguridad y calidad a los niños, formar recursos humanos y llevar a cabo investigación científica de excelencia.

**EJERCICIO FISCAL**

2023

**RÉGIMEN JURÍDICO**

El Hospital Infantil de México Federico Gómez es un Organismo Descentralizado de la Administración Pública Federal, coordinado por la Secretaría de Salud.

**CONSIDERACIONES FISCALES DEL ENTE PÚBLICO**

El Hospital desarrolla las siguientes actividades económicas:

- Hospitales del sector público dedicados a otras especialidades médicas.
- Servicios de investigación y desarrollo en ciencias físicas, de la vida e ingeniería prestados por el sector público.
- Regalías por uso y goce temporal de patentes y franquicias.
- Alquiler de otros inmuebles.

Derivado de la realización de estas actividades, se tienen las obligaciones que a continuación se enlistan:

- Entero de retenciones de IVA mensualmente.
- Entero de retenciones de ISR por servicios profesionales mensualmente.
- Entero de retenciones mensuales de ISR por sueldos y salarios.
- Declaración Informativa mensual de Proveedores.
- Declaración anual ISR del ejercicio Personas Morales.
- Pago definitivo mensual de IVA.

## ESTRUCTURA ORGANIZACIONAL BÁSICA

La estructura orgánica del Hospital se conforma como se muestra a continuación:

- Dirección General
  - ❖ Dirección Médica
    - Subdirección de Asistencia Médica
    - Subdirección de Asistencia Quirúrgica
    - Subdirección de Atención Integral al Paciente
    - Subdirección de Pediatría Ambulatoria
    - Subdirección de Servicios Auxiliares de Diagnóstico
  - ❖ Dirección de Administración
    - Subdirección de Mantenimiento
    - Subdirección de Recursos Financieros
    - Subdirección de Recursos Humanos
    - Subdirección de Recursos Materiales
  - ❖ Dirección de Enseñanza y Desarrollo Académico
    - Subdirección de Enseñanza
  - ❖ Dirección de Investigación
    - Subdirección de Gestión de la Investigación
  - ❖ Dirección de Planeación
    - Subdirección de Seguimiento Programático y Diseño Organizacional
- Oficina de Representación en el Hospital Infantil de México Federico Gómez

## 4. BASES DE PREPARACIÓN DE LOS ESTADOS FINANCIEROS

Los estados financieros adjuntos fueron preparados de conformidad con las siguientes disposiciones normativas que le son aplicables en su carácter de Entidad Paraestatal del Gobierno Federal:

- Ley General de Contabilidad Gubernamental



- Ley Federal de Deuda Pública
- Ley General de Bienes Nacionales
- Ley Federal de Presupuesto y Responsabilidad Hacendaria
- Ley Federal de las Entidades Paraestatales
- Ley de Tesorería de la Federación
- Ley de Adquisiciones, Arrendamientos y Servicios del Sector Público
- Ley de Obras Públicas y Servicios Relacionados con las Mismas
- Ley de Ingresos de la Federación para el Ejercicio Fiscal
- Ley los Institutos Nacionales de Salud
- Ley Federal de Austeridad Republicana
- Reglamento de la Ley Federal de Presupuesto y Responsabilidad Hacendaria
- Reglamento de la Ley Federal de las Entidades Paraestatales
- Reglamento de la Ley de Tesorería de la Federación
- Decreto aprobatorio del Presupuesto de Egresos de la Federación para el Ejercicio Fiscal
- Postulados Básicos de Contabilidad Gubernamental
- Normas y Metodología para la determinación de los momentos contables de los Egresos
- Normas y Metodología para la determinación de los momentos contables de los Ingresos
- Clasificador por Objeto del Gasto
- Disposiciones en materia presupuestaria emitidas por la Secretaría de Hacienda y Crédito Público
- Ordenamientos emitidos por el Consejo Nacional de Armonización Contable vigentes (CONAC)

### 5. POLÍTICAS DE CONTABILIDAD SIGNIFICATIVAS

A continuación, se describen las normas y prácticas contables más significativas utilizadas en la preparación de la información financiera:

#### A) EFECTOS DE LA INFLACIÓN

Hasta el ejercicio 2007 se reconocieron los efectos de la inflación en la información financiera de acuerdo con la actualización en las cuentas de inventarios (excepto materiales obsoletos), inmuebles, mobiliario y equipo en uso; así como su correspondiente depreciación acumulada y

## CUENTA PÚBLICA 2023

depreciación del ejercicio de acuerdo con la Circular Técnica NIF-OS BIS "A" apartado D, emitida por la Secretaría de Hacienda y Crédito Público (SHCP) y la Secretaría de la Función Pública (SFP).

Con la entrada en vigor a partir de enero de 2012, de las disposiciones establecidas en la Norma NIFCG SP 04 "Reexpresión" emitida por la Secretaría de Hacienda y Crédito Público, el Organismo no aplicó el método para reconocer los efectos de la inflación en los estados financieros desde el ejercicio 2012, por considerar que se está en un entorno económico no inflacionario debido a que en los tres ejercicios anteriores fue inferior al 26%.

El porcentaje de inflación acumulada de los tres ejercicios fiscales anteriores es el siguiente:

Acumulado 2022		Acumulado 2023	
Ejercicio	%	Ejercicio	%
2020	3.15	2021	7.36
2021	7.36	2022	7.82
2022	7.82	2023	4.66
<b>Total</b>	<b>18.33</b>	<b>Total</b>	<b>19.84</b>

FUENTE: Instituto Nacional de Estadística y Geografía

### B) INVERSIONES EN VALORES

Serán valuadas mediante títulos de inversión a su costo de adquisición según contrato con la Institución Bancaria; los rendimientos se registrarán en el periodo en el que se devengan y formarán parte de los Recursos Propios del Hospital.

Durante este ejercicio, no se registró inversión en valores derivado del manejo que se le dio al flujo de efectivo con la finalidad de solventar de forma inmediata los gastos emergentes de este Instituto.

### C) ALMACÉN

La valuación se realiza con base en el método de costos promedio y se actualizaron hasta el 31 de diciembre de 2007, aplicando los factores derivados del INPC, sin exceder los valores de mercado.

Adicionalmente, se crea una reserva o estimación para material caduco y para absorber las diferencias determinadas del inventario físico, en cuyo caso, se cancela conforme se aclaran dichas diferencias.

## CUENTA PÚBLICA 2023

### D) INMUEBLES, MOBILIARIO Y EQUIPO

Los terrenos y los edificios se registran a su costo de adquisición y/o construcción, el mobiliario y los equipos se registran a su valor de aportación o de adquisición.

Estos valores se actualizaron hasta el 31 de diciembre de 2007, aplicando los factores derivados del INPC.

Para dar atención a lo señalado en el acuerdo por el que se determina la Norma de Información Financiera para precisar los alcances del acuerdo 1 aprobado por el Consejo Nacional de Armonización Contable (CONAC), en la reunión del 3 de mayo de 2013 y publicado el 16 de mayo de 2013 en el Diario Oficial de la Federación, se realizó la comparación entre el valor contable de los bienes inmuebles contra el valor catastral determinado por el Gobierno de la Ciudad de México, dando como resultado que el valor contable no es inferior al valor catastral.

A finales del ejercicio 2023 se iniciaron los trámites para la venta de los inmuebles propiedad del Hospital, identificados como los ubicados en las calles de Praga y Ocotlán, por lo que se revelará lo correspondiente a dicha operación en el siguiente ejercicio fiscal.

### E) DEPRECIACIÓN ACUMULADA

La depreciación y amortización se calcula a partir del año siguiente a su adquisición, a través del método de línea recta, registrándose en cuentas de resultados, de acuerdo con las siguientes tasas anuales:

Tipo de Bien	Porcentaje %	Años de vida útil
Edificios	5.0	20
Mobiliario y Equipo de Oficina	10.0	10
Equipo de Transporte	20.0	5
Equipo de Cómputo	30.0	3.3
Equipo Médico e Instrumental	10.0	10

FUENTE: Hospital Infantil de México Federico Gómez

Considerando el número de bienes muebles propiedad del Hospital, los años de vida de útil de los mismos se han estandarizado por grupo, facilitando el control del registro correspondiente al desgaste sistemático del costo de los activos.

### F) PROYECTOS ESPECÍFICOS DE INVESTIGACIÓN

El registro de los recursos provenientes de Depósitos de Fondos de Terceros en Garantía y/o Administración se realiza de conformidad al Artículo 41 fracción V de la Ley de Institutos Nacionales de Salud, que indica que en ningún caso formarán parte del patrimonio y solo están bajo la administración del Instituto para el fin convenido.



## CUENTA PÚBLICA 2023

Asimismo, para dar cumplimiento a lo estipulado en el Manual de Contabilidad Gubernamental para el Sector Paraestatal Federal, emitido por el CONAC, se registran en el rubro de activo en la cuenta de "Depósitos de Fondos de Terceros en Garantía o Administración" y en el rubro de pasivo en la cuenta "Fondos y Bienes de Terceros en Garantía y/o Administración a Corto Plazo".

Al cierre del año 2023, el número de cuentas vigentes es de 70.

### **G) PATRIMONIO**

El patrimonio inicial se integra con la asignación de activos conforme a los términos del decreto del 3 de diciembre de 1987 y con base en los estatutos del Hospital, el cual se ha incrementado por las aportaciones recibidas del Gobierno Federal destinadas al gasto de inversión. Asimismo, se ha adicionado a su valor los remanentes de ingresos sobre gastos que se obtuvieron en ejercicios anteriores, las donaciones, herencias y subsidios, legados, participaciones y aportaciones, así como por los demás bienes, derechos y recursos que por cualquier título legal se adquirieran.

Hasta el 31 de diciembre de 2007, el efecto neto de la actualización de los activos no monetarios se reconocía como superávit o déficit.

### **H) REESTRUCTURACIÓN DE ESTADOS FINANCIEROS (CORRECCIÓN DE EJERCICIOS ANTERIORES)**

Por las correcciones a remanentes de ejercicios anteriores que se realizan, no se reestructuran los estados financieros del ejercicio al que corresponden dichas correcciones.

## **6. POSICIÓN EN MONEDA EXTRANJERA Y PROTECCIÓN POR RIESGO CAMBIARIO**

Sin información a reportar en este apartado.

## **7. REPORTE ANALÍTICO DEL ACTIVO**

El registro y la valuación de los activos se efectúan conforme a lo señalado en las políticas significativas de contabilidad, del numeral 6 de estas notas, inciso a), b), c), d), e) y f).

Como parte de este informe se agrega el Estado Analítico del Activo.

## **8. FIDEICOMISOS, MANDATOS Y ANÁLOGOS**

Sin información a reportar en este apartado.

## **9. REPORTE DE LA RECAUDACIÓN**

El comportamiento de los ingresos propios recaudados de los últimos 5 ejercicios muestra un decremento promedio de -22.3% derivado de la entrada en vigencia de la prestación gratuita de los servicios de salud a personas sin seguridad social.

## CUENTA PÚBLICA 2023

Año	Ingresos Recaudados	% Crecimiento
2019	200,240,829.2	-45.2
2020	146,762,277.4	-26.7
2021	20,274,895.0	-86.2
2022	28,908,236.0	42.3
2023	30,000,000.0	3.8
<b>Crecimiento Promedio</b>		<b>-22.4</b>

FUENTE: Hospital Infantil de México Federico Gómez

Proyección de ingresos propios:

Año	Ingresos Proyectados
2024	60,000,000.0
2025	35,000,000.0
2026	40,000,000.0
2027	45,000,000.0
2028	50,000,000.0

FUENTE: Hospital Infantil de México Federico Gómez

### 10. INFORME SOBRE LA DEUDA Y EL REPORTE ANALÍTICO DE LA DEUDA

La comparación de la deuda total respecto a los ingresos recaudados de los cinco últimos ejercicios da como resultado lo siguiente:

## CUENTA PÚBLICA 2023

Año	Pasivo	Ingresos Recaudados	Coefficiente
2019	513,760,085.7	200,240,829.2	2.6
2020	238,125,391.0	146,762,277.4	1.6
2021	189,103,992.8	20,274,895.0	9.3
2022	159,759,311.6	28,908,236.0	5.5
2023	330,265,190.6	30,000,000.0	11.0

FUENTE: Hospital Infantil de México Federico Gómez

### 11. CALIFICACIONES OTORGADAS

Sin información a reportar en este apartado.

### 12. PROCESO DE MEJORA

Con el propósito de incrementar el monto de los recursos captados, se llevaron a cabo las estrategias descritas a continuación:

- Reforzamiento de estrategias para realizar el costeo real de las atenciones médicas.
- Actualización continua de servicios que integran el Tabulador de cuotas.
- Establecimiento de mecanismos para reducción y control de gastos operativos.

### 13. INFORMACIÓN POR SEGMENTOS

Sin información a reportar en este apartado.

### 14. EVENTOS POSTERIORES AL CIERRE

El 9 de noviembre de 2009 la Junta de Gobierno del Hospital Infantil de México Federico Gómez, realiza acuerdo No O-02/2009-9, mediante el cual, autoriza a este Hospital para iniciar el procedimiento de venta de los inmuebles ubicados en Calle Praga 38-A, Col. Juárez, Alcaldía Cuauhtémoc, Ciudad de México, C.P. 06600 y Calle Ocotlán 47, Col. Condesa, Alcaldía Cuauhtémoc, Ciudad de México, C.P. 06140. El 6 de diciembre de 2023 el Director General, el Dr. Jaime Nieto Zermeño, asistido por el Lic. Ramón López Hernández, en su carácter de Jefe del Departamento de Asuntos Jurídicos firmo el contrato de compraventa de los Edificios de Ocotlán y Praga, siendo el comprador el C. Gerardo Eleuterio Alarcón Maldonado. La operación se pactó por un importe total de \$16,497,400 pesos, destacando que en este ejercicio, únicamente se recibieron 7,624,350.0.


Por lo tanto, se dará seguimiento una vez se concilie el traslado de dominio de los inmuebles (escrituración).

**15. PARTES RELACIONADAS**

No existen partes relacionadas que pudieran ejercer influencia significativa sobre la toma de decisiones financieras y operativas.

**16. RESPONSABILIDAD SOBRE LA PRESENTACIÓN RAZONABLE DE LA INFORMACIÓN CONTABLE**

“Bajo protesta de decir verdad declaramos que los Estados Financieros y sus notas, son razonablemente correctos y son responsabilidad de la Administración del Hospital Infantil de México Federico Gómez”.



b) NOTAS DE DESGLOSE

I) NOTAS AL ESTADO DE ACTIVIDADES

7. INGRESOS Y OTROS BENEFICIOS  
**INGRESOS POR VENTA DE BIENES Y SERVICIOS DE ORGANISMOS DESCENTRALIZADOS**

Representa la captación de recursos por la prestación de servicios médicos, a través de cuotas de recuperación y por la atención a pacientes incorporados a programas sociales (Instituto de Salud para el Bienestar). Durante los ejercicios terminados al 31 de diciembre de 2023 y 2022, los ingresos ascienden a 24,275,513 pesos y 13,919,578 pesos, respectivamente, integrados conforme al detalle siguiente:

Concepto	2023	2022	Aumento/Disminución
Cuotas de recuperación	1,327,085.5	1,584,400.6	-257,315.1
Subrogados	22,948,428.0	12,335,177.0	10,613,251.0
<b>Total</b>	<b>24,275,513.5</b>	<b>13,919,577.6</b>	<b>10,355,935.9</b>

FUENTE: Hospital Infantil de México Federico Gómez

Derivado del acuerdo publicado el 30 de noviembre de 2020 por la Secretaría de Salud en el Diario Oficial de la Federación, que tiene como propósito garantizar a toda la población el acceso gratuito tanto a los servicios de salud como a los medicamentos, el Hospital en apego a estas disposiciones, inició la prestación de servicios médicos sin costo a la población infantil que no cuenta con seguridad social, a partir del 1 de diciembre de 2020.

**TRANSFERENCIAS Y ASIGNACIONES**

El Hospital recibió asignaciones presupuestales del Gobierno Federal para cubrir parte del gasto corriente al 31 de diciembre de 2023 y 2022, como se muestra a continuación:

Concepto	2023	2022	Aumento/Disminución
Servicios Personales	1,479,149,333.7	1,353,122,873.7	126,026,460.0
Materiales y Suministros	615,425,524.5	596,103,459.8	19,322,064.7
Servicios Generales	228,468,566.3	259,917,266.2	-31,448,700.0
Bienes Muebles, Inmuebles e Intangibles	1,332,854.7	0.0	1,332,854.7
<b>Total</b>	<b>2,324,376,279.1</b>	<b>2,209,143,599.7</b>	<b>115,232,679.4</b>

FUENTE: Hospital Infantil de México Federico Gómez

## CUENTA PÚBLICA 2023

El incremento de 115,232,679.4 pesos, comparado con el total de recursos recibidos por concepto de asignaciones, en el ejercicio inmediato anterior, se deriva de las ampliaciones al presupuesto destinado a gasto de operación, producto de los apoyos otorgados por el Ejecutivo Federal a través de la Comisión Coordinadora de Institutos Nacionales de Salud y Hospitales de Alta Especialidad (CCINSHAE) y de la Dirección General de Programación y Presupuesto (DGPYP) de la Secretaría de Salud.

### OTROS INGRESOS Y BENEFICIOS VARIOS

Al 31 de diciembre de 2023 y 2022, la integración de otros ingresos es la siguiente:

Concepto	2023	2022	Aumento/Disminución
Ingresos Financieros	1,124,660.3	971,190.0	153,470.3
Ingresos pendientes de cobro subrogados	1,028,480.0	0.0	1,028,480.0
Donativos en efectivo	4,200,565.2	2,561,680.3	1,638,884.9
Donativos en especie	12,864,780.6	51,727,561.2	-38,862,780.6
Enseñanza (Cursos)	5,482,987.8	5,645,787.1	-162,799.4
Otros ingresos varios (1)	15,518,067.1	5,831,670.7	9,686,396.4
<b>Total</b>	<b>40,219,541.0</b>	<b>66,737,889.3</b>	<b>-26,518,348.4</b>

FUENTE: Hospital Infantil de México Federico Gómez

En 2023, los conceptos que integran el rubro de Otros Ingresos y Beneficios Varios presentan en su gran mayoría incrementos, debido a la captación de recursos por la atención a pacientes por convenios y con seguridad social; así como otros ingresos varios que se componen de donativos en efectivo, por cursos impartidos y otros ingresos varios que se componen como se muestra:

Concepto	2023
Venta de inmuebles	7,624,350.0
Multas y sanciones	4,170,894.7
Gastos de administración de terceros	2,112,669.8
Renta de espacio	1,063,629.4
Venta de material de desecho	215,472.5
Utilidades cursos monográficos	186,126.0

## CUENTA PÚBLICA 2023

Diversos 2 recursos propios captación	126,056.7
Reposición de credenciales	18,800.0
Sobrante en arqueo de caja	68.0
<b>Total (1)</b>	<b>15,518,067.1</b>

FUENTE: Hospital Infantil de México Federico Gómez


## CUENTA PÚBLICA 2023

### 2. GASTOS Y OTRAS PÉRDIDAS

#### GASTOS DE FUNCIONAMIENTO

El importe de los servicios personales, materiales y suministros y servicios generales, necesarios para el funcionamiento del Hospital se detalla a continuación:

Concepto	2023	2022
Remuneraciones al personal de carácter permanente	456,558,934.5	433,362,200.3
Remuneraciones al personal de carácter transitorio	90,538,295.4	17,613,460.6
Remuneraciones adicionales y especiales	363,139,683.5	372,296,915.6
Seguridad social	117,581,060.1	112,850,670.9
Otras prestaciones sociales y económicas	395,050,466.1	376,391,652.0
Pago de estímulos a servidores públicos	56,280,894.0	40,623,694.6
Materiales de administración, emisión de documentos y artículos oficiales	10,659,359.0	13,732,107.8
Alimentos y utensilios	45,813,563.8	47,108,314.7
Materiales y artículos de construcción y de reparación	978,369.6	1,221,711.6
Productos químicos, farmacéuticos y de laboratorio	546,735,605.7	577,109,773.5
Combustibles, lubricantes y aditivos	13,982,582.0	19,514,027.1
Vestuario, blancos, prendas de protección y artículos deportivos	9,222,257.2	1,846,516.1
Herramientas, refacciones y accesorios menores	1,646,052.0	1,279,484.0
Servicios básicos	23,320,973.6	56,711,115.5
Servicios de arrendamiento	599,479.0	1,075,664.6
Servicios profesionales, científicos, técnicos y otros servicios	114,555,759.3	134,799,853.1
Servicios financieros, bancarios y comerciales	5,618,805.6	6,383,272.9
Servicios de instalación, reparación, mantenimiento y conservación	59,935,840.2	87,012,242.9





## CUENTA PÚBLICA 2023

Servicios de traslado y viáticos	820,746.0	619,440.4
Servicios oficiales	868,633.0	92,160.0
Otros servicios generales	40,468,919.6	38,783,667.2
<b>Total</b>	<b>2,354,376,279.2</b>	<b>2,340,427,945.4</b>

El detalle anterior corresponde a los siguientes capítulos del gasto:

Concepto	2023	2022
Servicios Personales	1,479,149,333.7	1,353,138,594.0
Materiales y Suministros	629,037,789.2	661,811,934.8
Servicios básicos	246,189,156.3	325,477,416.6
<b>Total</b>	<b>2,354,376,279.2</b>	<b>2,340,427,945.4</b>

FUENTE: Hospital Infantil de México Federico Gómez

Los gastos de funcionamiento que en lo individual representan el 15% o más del total, son aquellos relacionados de forma directa con la prestación de servicios médicos, la cual es la actividad principal del Hospital, mismos que en conjunto representan el 74.8% del rubro, como se muestra en el desglose siguiente:

Concepto	Importe	Porcentaje %
Remuneraciones al personal de carácter permanente	456,558,934.5	19.4%
Remuneraciones adicionales y especiales	363,139,683.5	15.4%
Otras prestaciones sociales y económicas	395,050,466.1	16.8%
Productos químicos, farmacéuticos y de laboratorio	546,735,605.7	23.2%
<b>Total</b>	<b>1,761,484,689.8</b>	<b>74.8%</b>

FUENTE: Hospital Infantil de México Federico Gómez

### OTROS GASTOS Y PÉRDIDAS EXTRAORDINARIAS

Al 31 de diciembre de 2023 y 2022, la suma de depreciaciones y otros gastos ascienden a 114,607,403.0 pesos y 121,520,153.8 pesos, respectivamente.

## CUENTA PÚBLICA 2023

### II) NOTAS AL ESTADO DE SITUACIÓN FINANCIERA

#### ACTIVO

##### I. EFECTIVO Y EQUIVALENTES

El monto de los recursos en efectivo y equivalentes asciende a 78,550,444.9 pesos, integrado conforme se describe a continuación:

Concepto	2023	2022
Efectivo	167.5	3,494.4
Bancos/Tesorería	47,446,270.3	6,791,832.7
Inversiones Temporales	0.0	0.0
Depósitos de Fondos de Terceros en Garantía y/o Administración	31,104,007.1	38,491,531.1
<b>Total</b>	<b>78,550,444.9</b>	<b>45,286,858.2</b>


FUENTE: Hospital Infantil de México Federico Gómez

Los importes de los rubros de Efectivo y Bancos corresponden a recursos propios y fiscales. Estos primeros están conformados por los anticipos recibidos para la prestación de servicios médicos y las retenciones de impuestos pendientes de pago al 31 de diciembre de 2023. Asimismo, los recursos fiscales que se mantienen en las cuentas bancarias aperturadas para su manejo, provienen de las Asignaciones recibidas en el mes de diciembre para el pago de impuestos y retenciones a efectuar en el mes de enero de 2024; en una porción menor se integra de los sueldos y pensiones alimenticias pendientes de cobro por los beneficiarios.

Por su parte, los Fondos de Depósitos de Terceros en Garantía y/o Administración representan el total de los recursos recibidos por el Hospital para el desarrollo de protocolos de investigación, financiados principalmente por farmacéuticas y organismos públicos entre los que se puede destacar el Consejo Nacional de Ciencia y Tecnología (CONACYT), así como para otros fines relacionados con las actividades de este Instituto. Al 31 de diciembre de 2023, se tienen aperturadas 70 cuentas bancarias para la administración de los recursos en mención.

##### II. DERECHOS A RECIBIR EFECTIVO Y EQUIVALENTES Y BIENES O SERVICIOS A RECIBIR DERECHOS A RECIBIR EFECTIVO Y EQUIVALENTES

Al 31 de diciembre de 2023 y 2022, el saldo de este rubro asciende a 40,030,000.6 pesos y 66,794,908.2 pesos, respectivamente.



## CUENTA PÚBLICA 2023

Concepto	2023	2022
Cuentas por Cobrar por Prestación de Servicios (1)	7,625,160.5	1,741,143.0
Recursos Destinados a Gasto Directo (2)	5,052,815.2	40,531,900.2
Deudores Diversos (3)	3,305,230.6	2,609,082.8
Otros Derechos a Recibir Efectivo o Equivalentes (4)	24,046,794.4	21,912,782.2
<b>Total</b>	<b>40,030,000.7</b>	<b>66,794,908.2</b>

FUENTE: Hospital Infantil de México Federico Gómez

(1) Corresponde a los servicios médicos pendientes de cobro al cierre del ejercicio 2023, otorgados a instituciones subrogadas derivado de los convenios firmados con estas, así como por la emisión de cartas compromiso a los pacientes con seguridad social. Su integración es conforme a lo siguiente:

Concepto	2023
Instituciones Subrogadas	7,205,748.5
Cartas Compromiso	419,412.0
<b>Total</b>	<b>7,625,160.5</b>

FUENTE: Hospital Infantil de México Federico Gómez

(2) Se integra del monto de los Adeudos Fiscales de Ejercicios Anteriores que se pagarán en el año siguiente. Su integración es conforme a lo siguiente:

Concepto	2023
Capítulo 2000	4,981,637.6
Capítulo 3000	71,177.6
<b>Total</b>	<b>5,052,815.2</b>

FUENTE: Hospital Infantil de México Federico Gómez

(3) Se integra por los importes determinados a favor del Hospital, que serán recuperados durante el ejercicio siguiente, entre los que se destaca principalmente el monto de 2,779,477.2 pesos, derivado del faltante que resultó en la toma física del inventario 2023, a cargo del proveedor Distribuidora Disur, S.A. de C.V., quien proporcionó el servicio integral de farmacia.

(4) Con motivo del Convenio de Colaboración para participar en la Adquisición de medicamentos y demás insumos para la salud a través de los mecanismos de colaboración que tengan establecidos los Organismos Intergubernamentales Internacionales en términos del párrafo quinto del artículo 1 de la Ley de Adquisiciones, Arrendamientos y Servicios del Sector Público, celebrado entre el Instituto de Salud para el Bienestar (INSABI) y el Hospital Infantil de México Federico Gómez, así como su Primer Anexo de Ejecución y el Convenio de Conciliación de Requerimientos Adjudicados.

## CUENTA PÚBLICA 2023

### DERECHOS A RECIBIR BIENES O SERVICIOS:

Sin información a reportar en este apartado.

### BIENES DISPONIBLES PARA SU TRANSFORMACIÓN O CONSUMO (ALMACENES)

#### BIENES DISPONIBLES PARA SU TRANSFORMACIÓN:

Sin información a reportar en este apartado.

### BIENES DISPONIBLES PARA SU CONSUMO (ALMACENES)

El Hospital mantiene en existencia materiales y suministros, requeridos para el desarrollo de actividades administrativas y para la prestación de servicios de salud; siendo esta última a la que se destina el rubro con mayor cuantía en el almacén, integrado por productos químicos, farmacéuticos y de laboratorio. El monto registrado al 31 de diciembre de 2023 y 2022, corresponde a la suma de 188,892,890.3 pesos y 282,697,838.9 pesos, respectivamente.

Concepto	2023	2022
Materiales de Administración	0.0	2,941,237.0
Materiales y Artículos de Construcción	175,519.0	288,024.4
Productos Químicos, Farmacéuticos y de Laboratorio	130,953,820.3	159,823,845.8
Vestuario, Blancos y Prendas de Protección	2,719,148.5	18,364,454.2
Herramientas, Refacciones y Accesorios Menores	0.0	0.0
Almacén Farmacia Gratuitad	34,207,441.7	47,304,298.7
Almacén de Bolsillo	20,836,960.8	2,291,202.9
Almacén Bienes Gastos Catastróficos	0.00	51,684,775.9
<b>Total</b>	<b>188,892,890.3</b>	<b>282,697,838.9</b>

FUENTE: Hospital Infantil de México Federico Gómez

Mediante el Convenio de Colaboración para participar en la Adquisición de Medicamentos y demás Insumos para la Salud, celebrado por el INSABI y el HIMFG, se recibieron medicamentos e insumos convenidos en la "Segunda Conciliación de los Requerimientos Adjudicados Relativos al Primero y Segundo Anexo de Ejecución", el día 13 de noviembre del 2023; destacando que las cifras que derivan de dicho convenio serán reportadas una vez que se verifiquen las entradas correspondientes por parte del Departamento de Almacenes.

## CUENTA PÚBLICA 2023

El método de valuación de los bienes que forman parte de Almacenes utilizado por el Hospital es el de costo promedio, en seguimiento al oficio circular No. 309.-A 0035/2008 emitido por la Unidad de Contabilidad Gubernamental e Informes sobre la Gestión Pública, procedimiento que se ha realizado desde el ejercicio 2008.

Los impactos financieros por el cambio del método de valuación originarían un aumento o disminución en los gastos por el consumo de materiales y suministros, especialmente en periodos donde la inflación presenta alzas o bajas.

### III. INVERSIONES FINANCIERAS

Sin información a reportar en este apartado.

### IV. BIENES MUEBLES, INMUEBLES E INTANGIBLES BIENES INMUEBLES

Actualmente, el Hospital es propietario de tres bienes inmuebles ubicados en las direcciones listadas a continuación:

- Edificio Hospital, Calle Dr. Márquez 162, Col. Doctores, Alcaldía Cuauhtémoc, Ciudad de México, C.P. 06720.
- Edificio Ocotlán, Calle Ocotlán 47, Col. Condesa, Alcaldía Cuauhtémoc, Ciudad de México, C.P. 06140.
- Edificio Praga, Calle Praga 38-A, Col. Juárez, Alcaldía Cuauhtémoc, Ciudad de México, C.P. 06600.

Siendo el primero de estos sitios el lugar donde desarrolla sus actividades principales.

Los inmuebles de Ocotlán y Praga fueron adquiridos por el Hospital derivado de la sucesión de estos. Sin embargo, desde el inicio de la posesión jurídica han estado invadidos por personas desconocidas.

Derivado de lo anterior, el Hospital procedió a presentar Denuncia por la probable comisión del delito de Despojo, correspondiéndoles los siguientes números de Averiguación Previa:

- ❖ A.P./PCR/DDDF/SPE-VI/4625/12-08 (Edificio Ocotlán)

Con fecha 21 de marzo de 2018, se interpuso Recurso de Inconformidad ante el Tercer Tribunal Colegiado del Circuito en Materia Penal en contra del proveído de fecha 27 de febrero de 2018 por medio del cual la Autoridad responsable pretende dar cumplimiento a la Ejecutoria de Amparo dictada por ese Tribunal, con fecha 04 de mayo de 2017, remitiéndose los autos de todo el expediente a la Suprema Corte de Justicia de la Nación para que resuelva el presente recurso de Inconformidad.

Asimismo, se tiene conocimiento que con fecha 12 de septiembre de 2021, fueron desalojadas parte de las personas que indebidamente ocupaban el inmueble aludido, sin embargo, el desalojo que obedeció a lo ordenado en el expediente 295/2021, radicado en el Juzgado 46 de lo Civil, derivado del Juicio de Controversias de Arrendamiento Inmobiliario, promovido por personas que de igual forma resultan ajenas

## CUENTA PÚBLICA 2023

a este Instituto (Cc. Juan José Rivera Ortiz y Odilón Cortés Castro) y sobre las que se realizarán las acciones legales correspondientes, así como el Apersonamiento con la calidad de Apoderado Legal de este Hospital en el litigio de Controversias de Arrendamiento bajo el expediente 295/2021.

Con motivo de lo antes enunciado, con fecha 20 de diciembre de 2021, se interpuso Demanda de Amparo en contra de las actuaciones del expediente 295/2021, radicado en el Juzgado Cuadragésimo Sexto de los Civil del Tribunal Superior de Justicia de la Ciudad de México, que recayó en el Juzgado Noveno de Distrito en Material Civil bajo el número 1047/2021-2.

❖ A.P./PGR/DDDF/SPE-XV/4624/12-08 (Edificio Praga)

Con fecha 11 de febrero de 2020, se presentó Demanda de Amparo Directo, en contra de la Resolución de fecha 15 de enero de 2020, dictada por la Sexta Sala Penal, la cual confirmó el auto de fecha 22 de octubre de 2019 emitido por el Juez Séptimo Penal de Delitos No Graves, que declara extinta la pretensión punitiva ejercida por el Agente del Ministerio Público.

Con fecha 19 de julio del 2021, se recibió en la Sentencia dictada en el Juicio de Amparo radicado en el Juzgado Décimo Quinto de Distrito de Amparo en Materia Penal en la Ciudad de México con el número de expediente 571/2020-1, en el que la Justicia de la Unión ampara y protege a este Instituto en contra de los actos de la Sexta Sala Penal en el sentido de que emita una nueva determinación, atendiendo a los lineamientos y consideraciones expuestos en el considerando séptimo de la propia sentencia.

Durante el mes de diciembre de 2023 se iniciaron los trámites para la venta de los dos inmuebles identificados como Praga y Ocotlán.

El monto neto de los bienes inmuebles y obras en proceso, al término del ejercicio 2022 asciende a 1,534,234,969.9 pesos. Al 31 de diciembre el saldo de bienes inmuebles del Hospital se integra de la forma siguiente:

Concepto	Valor		Depreciación		Valor Neto
	Histórico	Actualización	Histórica	Actualización	
Terrenos	17,576,940.9	158,695,203.5	0.0	0.0	176,272,144.4
Edificios no Habitacionales	774,106,896.8	583,855,928.7	1,357,962,825.5	38,738,416.2	323,196,686.3
Construcciones en Proceso	0.0	0.0	0.0	0.0	0.0
<b>Total</b>	<b>791,683,837.7</b>	<b>742,551,132.2</b>	<b>1,534,234,969.9</b>	<b>38,738,416.2</b>	<b>499,468,830.7</b>

FUENTE: Hospital Infantil de México Federico Gómez

El importe de la depreciación por concepto de bienes inmuebles cargada al resultado del ejercicio en mención es de 38,738,417.2 pesos.

## CUENTA PÚBLICA 2023

La integración de los saldos que sirvieron de base para la conciliación física-contable, se integra como sigue:

Concepto	2023	2022
Terrenos	176,272,144.4	176,272,144.4
Viviendas	0.0	0.0
Edificios no Habitacionales	1,357,962,825.5	1,357,962,825.5
Otros Bienes Inmuebles	0.0	0.0
<b>Subtotal Bienes Inmuebles</b>	<b>1,534,234,969.9</b>	<b>1,534,234,969.9</b>
Infraestructura	0.0	0.0
<b>Subtotal Infraestructura</b>	<b>0.0</b>	<b>0.0</b>
Construcciones en Proceso en Bienes de Dominio Público	0.0	0.0
Construcciones en Proceso en Bienes Propios	0.0	0.0
<b>Subtotal de Construcciones en Proceso</b>	<b>0.0</b>	<b>0.0</b>
<b>Suma Bienes Inmuebles, Infraestructura y Construcciones en Proceso</b>	<b>1,534,234,969.9</b>	<b>1,534,234,969.9</b>

FUENTE: Hospital Infantil de México Federico Gómez

Derivado de la conciliación física-contable efectuada al cierre del ejercicio 2023, se reportan los importes siguientes:

Registro Contable	Valor de los bienes inmuebles	Conciliación
1,534,234,969.9	1,534,234,969.9	0.0

FUENTE: Hospital Infantil de México Federico Gómez

### BIENES MUEBLES

El monto neto de los bienes muebles, al término del ejercicio 2023 es de 347,350,134.6 pesos, integrados conforme lo siguiente:

Concepto	Valor		Depreciación		Valor Neto
	Histórico	Actualización	Histórica	Actualización	
Mobiliario y equipo de administración	39,972,867.2	0.0	39,972,867.2	2,291,972.5	35,043,001.9
					4,929,865.4

## CUENTA PÚBLICA 2023

Concepto	Valor		Depreciación		Valor Neto
	Histórico	Actualización	Histórica	Actualización	
Mobiliario y equipo educacional	6,980,314.1	0.0	5,982,654.3	185,622.6	812,037.3
Equipo instrumental médico y de laboratorio	867,396,199.6	0.0	568,352,517.2	55,822,495.4	243,221,187.0
Vehículos y equipo de transporte	5,447,427.7	0.0	3,036,817.8	191,797.3	2,218,812.6
Maquinaria, otros equipos y herramientas	19,680,669.4	0.0	9,060,516.6	60,361.7	10,559,791.1
Colecciones, obras de arte y objetos valiosos	77,344,029.1	8,264,412.2	85,608,441.3	0.0	85,608,441.3
<b>Total</b>	<b>1,016,821,507.1</b>	<b>8,264,412.2</b>	<b>1,025,085,919.3</b>	<b>58,552,249.4</b>	<b>347,350,134.6</b>

FUENTE: Hospital Infantil de México Federico Gómez

El importe de la depreciación por concepto de bienes muebles cargada al resultado del ejercicio es de 58,552,249.4 pesos.

A continuación, se muestra el resumen de los bienes muebles registrados contablemente que sirvió de base para la elaboración de la conciliación física-contable al 31 de diciembre de 2023:

Concepto	2023	2022
Mobiliario y equipo de administración	39,972,867.2	41,179,973.0
Mobiliario y equipo educacional	6,980,314.1	7,091,984.5
Equipo e instrumental médico y de laboratorio	867,396,199.6	872,555,607.6
Vehículos y equipo de transporte	5,447,427.7	3,228,618.0
Maquinaria, otros equipos y herramienta	19,680,669.4	20,881,921.7
Colecciones, obras de arte y objetos valiosos	77,344,029.1	77,224,029.1
<b>Total Bienes Muebles</b>	<b>1,016,821,507.1</b>	<b>1,022,162,133.9</b>

FUENTE: Hospital Infantil de México Federico Gómez

Los edificios se registran a su costo de adquisición y/o construcción; el mobiliario y los equipos, a su valor de aportación o de adquisición. Estos valores se actualizaron hasta el 31 de diciembre de 2007, aplicando los factores derivados del INPC. A partir de esta fecha, no se ha efectuado



## CUENTA PÚBLICA 2023

actualización alguna a los bienes muebles e inmuebles, por presentarse un entorno económico no inflacionario, de acuerdo con la NIFGG SP 04 Reexpresión.

La depreciación y amortización se calcula a partir del año siguiente de su adquisición, a través del método de línea recta, registrándose en cuentas de resultados, utilizando las siguientes tasas anuales:

Tipo de Bien	Porcentaje %
Edificios	5.0
Mobiliario y Equipo de Oficina	10.0
Equipo de transporte	20.0
Equipo de cómputo	30.0
Equipo médico e instrumental	10.0

FUENTE: Hospital Infantil de México Federico Gómez

### V. ESTIMACIONES Y DETERIOROS

Este rubro representa la reserva para aquellas pérdidas generadas por desperdicios, deterioros o productos caducos que se tiene creada por la suma de 3,500,000.0 pesos, al cierre del presente ejercicio.

### VI. OTROS ACTIVOS NO CIRCULANTES BIENES EN COMODATO

Derivado de la firma, el 16 de abril de 2017, del convenio de financiamiento con la extinta Comisión Nacional de Protección Social en Salud, para realizar la adquisición de equipamiento de Unidades Médicas a Nivel Nacional para combatir la retinopatía de niños prematuros, se efectuó la licitación de diversos equipos durante el ejercicio 2018 y 2017, mismos que fueron distribuidos en el interior de la República Mexicana, el saldo de 2023 y 2022 en este rubro es de 105,661,580.7 y 106,889,237.7 pesos, respectivamente como se muestra a continuación:

Unidad Receptora	Cantidad	2023	2022
B. HOSPITAL GENERAL CON ESPECIALIDADES JUAN MARIA DE SALVATIERRA LA PAZ	6	1,367,265.2	1,367,265.2
B. HOSPITAL GENERAL DE ESPECIALIDADES DR. JAVIER BUENFIL OSORIO	7	5,077,107.3	5,077,107.3
HOSPITAL CENTRAL DR. IGNACIO MORONES PRIETO SLP	7	5,077,107.3	5,077,107.3
HOSPITAL CIVIL DE GUADALAJARA FRAY ANTONIO ALCALDE	7	5,077,107.3	5,077,107.3
HOSPITAL CIVIL DR. ANTONIO GONZALEZ GUEVARA	5	1,270,761.5	1,270,761.5

## CUENTA PÚBLICA 2023

HOSPITAL DE ESPECIALIDADES DEL NIÑO Y LA MUJER DR. FELIPE NUÑEZ	5	1,270,761.5	1,270,761.5
HOSPITAL DE LA MADRE Y DEL NIÑO GUERRERENSE	5	1,270,761.5	1,270,761.5
HOSPITAL DE LA MUJER AGUASCALIENTES	6	1,367,265.2	1,367,265.2
HOSPITAL DE LA MUJER CULIACAN, SINALOA	7	5,077,107.3	5,077,107.3
HOSPITAL DE LA MUJER DE JUAREZ, CHIHUAHUA	5	1,263,685.0	1,263,685.0
HOSPITAL DE LA MUJER MORELIA	5	1,270,761.5	1,270,761.5
HOSPITAL DE LA MUJER PUEBLA	7	5,077,107.3	5,077,107.3
HOSPITAL DE LA MUJER ZACATECAS	7	5,077,107.3	5,077,107.3
HOSPITAL DE LA NIÑEZ OAXAQUEÑA	6	4,972,901.5	4,972,901.5
HOSPITAL DEL NIÑO MORELENSE	5	1,270,761.6	1,270,761.6
HOSPITAL GENERAL AGUSTIN O' HARAN MERIDA	7	5,077,107.3	5,077,107.3
HOSPITAL GENERAL DE DURANGO	7	5,077,107.3	5,077,107.3
HOSPITAL GENERAL DE LEON	7	5,077,107.3	5,077,107.3
HOSPITAL GENERAL DE OCCIDENTE	5	1,270,761.5	1,270,761.5
HOSPITAL GENERAL MATERNO INFANTIL REYNOSA, TAM.	7	5,077,107.3	5,077,107.3
HOSPITAL GENERAL PACHUCA	7	5,077,107.3	5,077,107.3
HOSPITAL INFANTIL DE TLAXCALA	5	1,263,221.6	1,263,221.6
HOSPITAL INFANTIL DEL ESTADO DE SONORA	7	5,077,107.3	5,077,107.3
HOSPITAL MATERNO INFANTIL INGUARÁN	2	588.4	1,228,245.4
HOSPITAL MATERNO INFANTIL MEXICALI, BC	8	5,410,952.9	5,410,952.9
HOSPITAL MATERNO INFANTIL MORELOS	5	1,270,761.6	1,270,761.6
HOSPITAL MATERNO PERINATAL MONICA PRETELINI SAENZ TOLUCA	7	5,077,107.3	5,077,107.3
HOSPITAL REGIONAL DE ALTA ESPECIALIDAD DR. RODOLFO NIETO	5	1,263,221.6	1,263,221.6
HOSPITAL REGIONAL DR. RAFAEL PASCACIO GAMBOA TUXTLA	5	1,270,761.6	1,270,761.6
HOSPITAL REGIONAL MATERNO INFANTIL GPE. NL	7	5,077,107.3	5,077,107.3
HOSPITAL REGIONAL RIO BLANCO, VERACRUZ	6	4,972,901.6	4,972,901.6
HOSPITAL REGIONAL UNIVERSITARIO COLIMA	5	1,270,761.6	1,270,761.6
HOSPITAL UNIVERSITARIO DE SALTILLO	5	1,263,221.6	1,263,221.6
<b>Total</b>	<b>197</b>	<b>105,661,580.7</b>	<b>106,889,237.7</b>

FUENTE: Hospital Infantil de México Federico Gómez

### DEUDORES DIVERSOS A LARGO PLAZO

Sin información a reportar en este apartado.

## CUENTA PÚBLICA 2023

### PASIVO

Las obligaciones del Hospital se agrupan en los rubros de servicios personales, proveedores, retenciones y contribuciones, otras cuentas por pagar, otros pasivos diferidos y Fondos de Terceros en Administración y/o en Garantía; las cuales serán pagadas en un lapso menor a un año.

#### I. CUENTAS POR PAGAR A CORTO PLAZO

Su saldo se integra como sigue:

Concepto	2023	2022
Servicios Personales por Pagar a corto plazo	8,604,924.8	1,309,163.9
Proveedores por pagar a corto plazo	39,584,806.6	232,786,109.6
Otras cuentas por Pagar a corto plazo	1,084,804.9	252,746.3
Retenciones y Contribuciones por Pagar	17,227,784.9	5,076,444.7
<b>Total</b>	<b>66,502,321.2</b>	<b>239,424,464.5</b>

FUENTE: Hospital Infantil de México Federico Gómez

### SERVICIOS PERSONALES

La suma de los adeudos por concepto de Servicios Personales que el Hospital mantiene al cierre del periodo 2023 y 2022, se integra como se muestra a continuación:

Concepto	2023	2022
Servicios Personales por Pagar	1,945,732.9	1,300,693.6
Aportaciones de Seguridad Social	6,659,191.9	8,470.3
<b>Total</b>	<b>8,604,924.8</b>	<b>1,309,163.9</b>

FUENTE: Hospital Infantil de México Federico Gómez

El importe de 1,945,732.9 pesos corresponde a los sueldos emitidos a través de referencia bancaria que, al concluir el presente año no han sido cobrados por el personal del Hospital. Asimismo, el rubro de Servicios Personales se integra de las Aportaciones de Seguridad Social pendientes de pago al 31 de diciembre de 2023, que serán liquidadas en el mes inmediato posterior con los recursos que se mantienen en el rubro de Bancos/Tesorería.

## CUENTA PÚBLICA 2023

### PROVEEDORES POR PAGAR A CORTO PLAZO

Se encuentra integrado principalmente por las adquisiciones de materiales y suministros, pendientes de pago al cierre del año 2023, que serán liquidados durante el ejercicio 2024 con cargo al presupuesto de dicho año, así como, de los recursos ejercidos mediante la modalidad de adeudos fiscales de ejercicios anteriores (ADEFAS).

Al 31 de diciembre de 2023 y 2022, los adeudos que conforman la cuenta de Proveedores por Pagar a Corto Plazo, se integra de acuerdo con lo siguiente:

Concepto	2023	2022
Adquisiciones de Fondos	0.0	0.0
ADEFAS	5,052,815.2	40,358,497.7
Adquisiciones pendientes de pago	34,537,991.5	190,833,929.1
Otras provisiones	0.0	1,593,682.8
<b>Total</b>	<b>39,584,806.7</b>	<b>232,786,109.6</b>

FUENTE: Hospital Infantil de México Federico Gómez

### OTRAS CUENTAS POR PAGAR A CORTO PLAZO

Al 31 de diciembre de 2023 y 2022, el Hospital presenta en el rubro de Otras Cuentas por Pagar a Corto Plazo los importes de 1,084,804.9 pesos y 252,746.2 pesos, respectivamente, integrados por los servicios cobrados por anticipado en ejercicios anteriores, así como reembolsos pendientes de realizar en el mes inmediato posterior.

Concepto	2023	2022
Servicios Médicos Cobrados por Anticipado	146,257.3	146,257.2
Presupuesto por devolver a la Tesorería de la Federación	101,889.5	101,889.5
Intereses de Recursos Fiscales	1,456.4	1,794.9
Otros pasivos	835,201.7	2,804.6
<b>Total</b>	<b>1,084,804.9</b>	<b>252,746.2</b>

FUENTE: Hospital Infantil de México Federico Gómez

## CUENTA PÚBLICA 2023

### RETENCIONES Y CONTRIBUCIONES POR PAGAR

Los impuestos, retenciones, cuotas y aportaciones de seguridad social pendientes de pago al 31 de diciembre de 2023 y 2022, son:

Concepto	2023	2022
Retención ISR honorarios	-12,099.7	18,842.2
Retención ISR de sueldos	11,886.8	169,834.5
Retención IVA personas físicas	-224,241.9	-134,003.1
Retención IVA honorarios	179,531.9	12,179.6
Retención IVA fletes	24,800.0	13,020.0
Retenciones del sistema de seguridad social para trabajadores	12,729,425.5	2,622.0
IVA trasladado	30,934.6	17,077.0
Impuestos sobre nóminas	4,215,368.6	4,085,760.8
Otras retenciones y contribuciones por pagar	272,179.0	891,111.7
<b>Total</b>	<b>17,227,784.9</b>	<b>5,076,444.7</b>

FUENTE: Hospital Infantil de México Federico Gómez

Los conceptos antes descritos se encuentran respaldados con los recursos que se mantienen al 31 de diciembre de 2023 en las cuentas bancarias de recursos propios y fiscales, según sea su origen, la mayoría de estas retenciones serán pagadas en el mes inmediato posterior de acuerdo con los vencimientos establecidos por diversas entidades fiscalizadoras.

### II. OTROS PASIVOS DIFERIDOS

El rubro de Otros Pasivos Diferidos se compone tanto de los ingresos devengados no cobrados, así como del Pasivo Circulante por las obligaciones de pago contraídas derivadas de adquisiciones y servicios y que no fueron pagadas durante el ejercicio 2023. Lo anterior, en cumplimiento a lo indicado en la NIFGG SP 01 Control Presupuestario de los Ingresos y de los Gastos y a lo establecido en la Guía Contabilizadora No. 34 Pasivo Circulante, del Manual de Contabilidad Gubernamental para el Sector Paraestatal Federal 2023.

Concepto	2023	2022
Adquisiciones pendientes de pago	297,441,225.4	0.0
Ingresos por Recuperar	7,625,186.0	1,741,143.0
<b>Total</b>	<b>305,066,411.4</b>	<b>1,741,143.0</b>

FUENTE: Hospital Infantil de México Federico Gómez

## CUENTA PÚBLICA 2023

Los ingresos por recuperar corresponden a los servicios médicos otorgados a instituciones subrogadas y a través de cartas compromiso, pendientes de cobro al 31 de diciembre de 2023.

### **FONDOS DE BIENES DE TERCEROS EN ADMINISTRACIÓN Y/O EN GARANTÍA A CORTO PLAZO**

Al 31 de diciembre de 2023, el Hospital tiene en administración recursos de terceros por un monto de 30,885,591.9 pesos, mismos que han disminuido en 20.0% respecto del total de 2022, en el que se mantenía un saldo por 38,423,319.8 pesos.

El importe de este rubro se refiere al total de Depósitos de Fondos de Terceros en Garantía y/o Administración, concepto que es agrupado dentro de Efectivo y Equivalentes en el Estado de Situación Financiera. Los recursos son otorgados por entidades públicas como el Consejo Nacional de Ciencia y Tecnología (CONACYT) y por diversas empresas privadas del sector farmacéutico, destinados a la ejecución de protocolos de investigación y otros fines específicos relacionados con las actividades de este Instituto. De acuerdo con los convenios firmados, los recursos son recibidos por etapas, generalmente de un año.

### **III. CUENTAS POR PAGAR A LARGO PLAZO**

#### **CONTRATISTAS POR OBRAS PÚBLICAS POR PAGAR A LARGO PLAZO**

Durante el ejercicio 2023 no se registran obras públicas.



## CUENTA PÚBLICA 2023

### III) NOTAS AL ESTADO DE VARIACIÓN EN LA HACIENDA PÚBLICA

#### PATRIMONIO CONTRIBUIDO

Al 31 de diciembre de 2023, el patrimonio contribuido del Hospital ascendía a 1,717,568,059.8 pesos, durante el presente ejercicio se aplicaron modificaciones por un total de 1,897,185.0 pesos, por concepto de Donaciones de Capital y Aportaciones del Gobierno Federal, conforme al desglose siguiente:

Concepto	Importe
Aportaciones del Gobierno Federal	0.0
Donaciones de Capital	1,897,185.0
<b>Total</b>	<b>1,897,185.0</b>

FUENTE: Hospital Infantil de México Federico Gómez

Las Donaciones de Capital por 1,897,185.0 pesos corresponden a bienes muebles recibidos por parte de personas físicas y morales, así como por la adquisición de diversos equipos necesarios para el desarrollo de protocolos de investigación financiados con recursos de terceros, incorporados al patrimonio del Hospital como lo indica la Ley de los Institutos Nacionales de Salud.

Derivado de estas modificaciones, el patrimonio contribuido total al término del año 2023 asciende a 1,719,465,244.7 pesos.

#### PATRIMONIO GENERADO

Al cierre del ejercicio 2022, el valor del patrimonio generado de este Hospital sumaba -1,311,576,540.1 pesos. Durante el año de 2023, las modificaciones aplicadas ascienden a 66,348,734.1 pesos, integradas de la siguiente manera:

Concepto	Importe
Resultado del Ejercicio (Ahorro/Desahorro)	-80,112,348.7
Resultados de Ejercicios Anteriores	66,348,734.1
<b>Total</b>	<b>-13,763,614.7</b>

FUENTE: Hospital Infantil de México Federico Gómez

Adicionado lo anterior, el patrimonio generado al cierre del ejercicio 2023 asciende a -1,325,340,154.8 pesos.

En el Estado de Variación en la Hacienda Pública, en específico el rubro de Hacienda Pública/Patrimonio Generado del Ejercicio, la suma no corresponde al total reflejado en el saldo neto en la Hacienda Pública/Patrimonio, sino que presenta únicamente el desahorro del ejercicio 2023, este formato es atribuible al diseño establecido en el Sistema para la Integración de la Cuenta Pública, toda vez que el Resultado del Ejercicio 2023 se reclasifica al rubro de Hacienda Pública/Patrimonio.

## CUENTA PÚBLICA 2023

### IV) NOTAS AL ESTADO DE FLUJOS DE EFECTIVO Y EQUIVALENTES

El análisis de los saldos inicial y final que figuran en la última parte del Estado de Flujos de Efectivo en la cuenta de efectivo y equivalentes es como sigue:

Concepto	2023	2022
Caja	167.5	3,494.4
Bancos/Tesorería	47,446,270.3	6,791,832.7
Inversiones Temporales	0.0	0.0
Depósitos de Fondos de Terceros en Garantía y/o Administración	31,104,007.1	38,491,531.1
<b>Total</b>	<b>78,550,444.9</b>	<b>45,286,858.2</b>

FUENTE: Hospital Infantil de México Federico Gómez

Durante el ejercicio 2023, se incrementó el monto de bienes muebles derivado de las donaciones de capital recibidas por las compras realizadas a través de la modalidad de Fondos Terceros en Garantía y/o Administración.

Concepto	Importe	Aportaciones (Recurso Fiscal)	Ingresos Propios
Bienes inmuebles	0.0	0.0%	0.0%
Bienes muebles	5,340,626.6	2.4%	0.0%
<b>Total</b>	<b>5,340,626.6</b>	<b>2.4%</b>	<b>0.0%</b>

FUENTE: Hospital Infantil de México Federico Gómez

La Conciliación de los Flujos de Efectivo Netos de las Actividades de Operación y la cuenta de Ahorro/Desahorro antes de Rubros Extraordinarios, se integra como sigue:

Concepto	2023	2022
Ahorro/Desahorro del ejercicio	-	172,147,033.0
Movimientos de partidas (o rubros) que no afectan al efectivo	80,112,348.7	0.0
Depreciación	114,587,360.7	121,520,154.0



## CUENTA PÚBLICA 2023

Concepto	2023	2022
Amortización	0.0	0.0
Incrementos en las provisiones	0.0	0.0
Incremento en inversiones producido por revaluación	0.0	0.0
Ganancia/pérdida en venta de propiedad, planta y equipo	0.0	0.0
Incremento en cuentas por cobrar	0.0	0.0
Partidas extraordinarias	20,042.3	0.0
<b>Flujos Netos de Efectivo por Actividades de Operación</b>	<b>34,495,054.3</b>	<b>50,626,879.0</b>

FUENTE: Hospital Infantil de México Federico Gómez

CUENTA PÚBLICA 2023

V) CONCILIACIÓN ENTRE LOS INGRESOS PRESUPUESTARIOS Y CONTABLES, ASÍ COMO ENTRE LOS EGRESOS PRESUPUESTARIOS Y LOS GASTOS CONTABLES

CONCILIACIÓN DE INGRESOS PRESUPUESTARIOS Y CONTABLES

HOSPITAL INFANTIL DE MÉXICO FEDERICO GÓMEZ Conciliación entre los Ingresos Presupuestarios y Contables Correspondiente del 01 de enero al 31 de diciembre 2023 (Cifras en pesos)	
<b>1. Ingresos Presupuestarios</b>	<b>2,354,376,279.0</b>
<b>2. Más Ingresos Contables no Presupuestarios</b>	<b>34,495,054.0</b>
2.1 Ingresos Financieros	0.0
2.2 Incremento por Variación de Inventarios	0.0
2.3 Disminución del Exceso de Estimaciones por Pérdida o Deterioro u Obsolescencia	0.0
2.4 Disminución del Exceso de Provisiones	0.0
2.5 Otros Ingresos y Beneficios Varios (1)	34,495,054.0
2.6 Otros Ingresos Contables No Presupuestarios	0.0
<b>3. Menos Ingresos Presupuestarios no Contables</b>	<b>0.0</b>
3.1 Aprovechamientos Patrimoniales	0.0
3.2 Ingresos Derivados de Financiamientos	0.0
3.3 Otros Ingresos Presupuestarios No Contables	0.0
<b>4. Ingresos Contables (4 = 1 + 2 - 3)</b>	<b>2,388,871,333.0</b>

FUENTE: Hospital Infantil de México Federico Gómez

(1) Otros Ingresos y Beneficios Varios se compone de 21,630,273.8 por la captación excedente de los Recursos Propios y 12,864,780.6 de los donativos en especie recibidos por el Hospital.

## CUENTA PÚBLICA 2023

### CONCILIACIÓN DE EGRESOS PRESUPUESTARIOS Y GASTOS CONTABLES

HOSPITAL INFANTIL DE MÉXICO FEDERICO GÓMEZ Conciliación entre los Egresos Presupuestarios y los Gastos Contables Correspondiente del 01 de enero al 31 de diciembre 2023 (Cifras en pesos)	
<b>1. Total de egresos (presupuestarios)</b>	<b>2,354,376,279.0</b>
<b>2. Menos egresos presupuestarios no contables</b>	<b>0.0</b>
2.1 Materias Primas y Materiales de Producción y Comercialización	0.0
2.2 Materiales y Suministros	0.0
2.3 Mobiliario y Equipo de Administración	0.0
2.4 Mobiliario y Equipo Educativo y Recreativo	0.0
2.5 Equipo e Instrumental Médico y de Laboratorio	0.0
2.6 Vehículos y Equipo de Transporte	0.0
2.7 Equipo de Defensa y Seguridad	0.0
2.8 Maquinaria, Otros Equipos y Herramientas	0.0
2.9 Activos Biológicos	0.0
2.10 Bienes Inmuebles	0.0
2.11 Activos Intangibles	0.0
2.12 Obra Pública en Bienes de Dominio Público	0.0
2.13 Obra Pública en Bienes Propios	0.0
2.14 Acciones y Participaciones de Capital	0.0
2.15 Compra de Títulos y Valores	0.0
2.16 Concesión de Préstamos	0.0
2.17 Inversiones en Fideicomisos, Mandatos y Otros Análogos	0.0
2.18 Provisiones para Contingencias y Otras Erogaciones Especiales	0.0
2.19 Amortización de la Deuda Pública	0.0
2.20 Adeudos de Ejercicios Fiscales Anteriores (ADEFAS)	0.0
2.21 Otros Egresos Presupuestarios No Contables	0.0
<b>3. Más Gastos Contables no Presupuestales</b>	<b>114,607,403.0</b>
3.1 Estimaciones, Depreciaciones, Deterioros, Obsolescencia y Amortizaciones	114,587,361.0
3.2 Provisiones	0.0
3.3 Disminución de Inventarios	0.0
3.4 Aumento por Insuficiencia de Estimaciones por Pérdida o Deterioro u Obsolescencia	0.0
3.5 Aumento por Insuficiencia de Provisiones	0.0
3.6 Otros Gastos	0.0
3.7 Otros Gastos Contables No Presupuestarios	20,042.0
<b>4. Total de Gasto Contable (4 = 1 - 2 + 3)</b>	<b>2,468,983,682.0</b>

FUENTE: Hospital Infantil de México Federico Gómez

El importe presentado en Otros Gastos Contables No Presupuestarios por \$ 20,042.0 de pesos, se deriva principalmente de la perdida en venta de bienes.

**c) NOTAS DE MEMORIA (CUENTAS DE ORDEN)**

**7. CUENTAS DE ORDEN CONTABLES Y PRESUPUESTARIAS:**

**CONTABLES:**

**JUICIOS (CONTINGENCIAS LABORALES)**

Al 31 de diciembre de 2023, se tiene una contingencia mínima de 93,044,382.6 pesos, que corresponde al riesgo que efectivamente representan las demandas promovidas en contra del Hospital. Este escenario supone la defensa del juicio con todas las excepciones y amparos que provee la Ley.

Por su parte, la contingencia máxima de estos es de 140,588,886.7 pesos, en el cual se considera un escenario en el que el Hospital, como parte demandada, no opone ninguna defensa y la autoridad condena al pago de todo lo reclamado por el trabajador. Se trata de un escenario ficticio, pues en la realidad, aunque la demandada no diera contestación, la Junta Federal de Conciliación y Arbitraje está en la obligación de estudiar la procedencia de lo reclamado.

La contingencia máxima (sin excepciones) y mínima (con excepciones) se encuentra integrada de acuerdo con lo siguiente:

Acción reclamada	Contingencia sin excepciones	Contingencia con excepciones
Reinstalación	90,283,135.7	65,778,939.9
Primas de Antigüedad	19,683,970.2	3,520,157.5
Otras Prestaciones	30,621,780.8	23,745,285.3
<b>Total</b>	<b>140,588,886.7</b>	<b>93,044,382.7</b>

FUENTE: Hospital Infantil de México Federico Gómez

## CUENTA PÚBLICA 2023

El tipo de acciones reclamadas se clasifican como se muestra a continuación:

Acción reclamada	2023		2022	
	No. de Juicios	No. de Juicios	No. de Juicios	No. de Juicios
Reinstalación	64	64	66	66
Primas de Antigüedad	71	71	73	73
Otras Prestaciones	35	35	34	34
<b>Total</b>	<b>170</b>	<b>170</b>	<b>173</b>	<b>173</b>

FUENTE: Hospital Infantil de México Federico Gómez

Los 170 juicios comprenden excepciones procesales y una actualización aproximada mensual, sin considerar incrementos salariales, impuestos y otras prestaciones, conceptos que son variables.

### MEDICAMENTOS DE CENSIDA

Las entradas y salidas de los medicamentos de CENSIDA son reconocidas mensualmente en cuentas de orden. Los movimientos del ejercicio 2023, están integrados conforme a lo siguiente:

Saldo Inicial	Entradas	Salidas	Saldo Final
5,008,635.46	9,438,696.48	11,989,756.09	2,457,575.85

FUENTE: Hospital Infantil de México Federico Gómez

### PRESUPUESTARIAS:

Las cuentas contables asignadas para el control presupuestario reportan los siguientes saldos al 31 de diciembre de 2023 y 2022:

## CUENTA PÚBLICA 2023

### Cuentas de ingresos


Concepto	2023	2022
Presupuesto de Ingresos Aprobado	2,096,098,739.0	2,088,193,999.0
Presupuesto de Ingresos por Ejecutar	0.0	1,070,094.0
Modificaciones al Presupuesto de Ingresos Aprobado	258,277,540.1	212,186,881.0
Presupuesto de Ingresos Devengado	0.0	0.0
Presupuesto de Ingresos Cobrado	2,354,376,279.1	2,299,310,786.0

FUENTE: Hospital Infantil de México Federico Gómez

### Cuentas de egresos

Concepto	2023	2022
Presupuesto de Egresos Aprobado	2,096,098,739.0	2,088,193,999.0
Presupuesto de Egresos por Ejercer	0.0	1,070,094.0
Presupuesto de Egresos Modificado	258,277,540.1	212,186,881.0
Presupuesto de Egresos Comprometido	0.0	0.0
Presupuesto de Egresos Devengado	0.0	0.0
Presupuesto de Egresos Ejercido	2,354,376,279.1	2,299,310,786.0

FUENTE: Hospital Infantil de México Federico Gómez

  
 AUTORIZÓ: C.P. CIPRIANO SOLÍS BADILLO  
 CARGO: DIRECTOR DE ADMINISTRACIÓN

  
 ELABORÓ: C.P. LUIS MÁRQUEZ PLAZA  
 CARGO: SUBDIRECTOR DE RECURSOS FINANCIEROS

**HOSPITAL INFANTIL DE MÉXICO “FEDERICO GÓMEZ”**

**DICTAMEN PRESUPUESTARIO  
CON CIFRAS AL  
31 DE DICIEMBRE DE 2023**

**HOSPITAL INFANTIL DE MÉXICO “FEDERICO GÓMEZ”  
CIUDAD DE MÉXICO**

---

**ÍNDICE**

**Anexos**

**OPINIÓN INDEPENDIENTE**

**ESTADOS E INFORMACIÓN FINANCIERA PRESUPUESTARIA**

**Analítico de Ingresos**

**“A”**

**Ingresos de Flujo de Efectivo**

**“B”**

**Egresos de Flujo de Efectivo**

**“C”**

**Estado Analítico del Ejercicio del Presupuesto de Egresos en  
Clasificación Administrativa**

**“D”**

- Estado analítico del ejercicio del presupuesto de egresos en clasificación administrativa (Armonizado)

**“D-1”**

**Estado Analítico del Ejercicio del Presupuesto de Egresos en  
Clasificación Económica y por Objeto del Gasto**

**“E”**

- Estado analítico del ejercicio del presupuesto de egresos en clasificación económica (Armonizado)
- Estado analítico del ejercicio del presupuesto de egresos en clasificación por objeto del gasto (Armonizado)

**“E-1”**

**“E-2”**

**Estado analítico del Ejercicio del Presupuesto en Clasificación  
Funcional Programática**

**“F”**

- Estado analítico del ejercicio del presupuesto de egresos en clasificación funcional (Armonizado)
- Estado analítico del ejercicio del gasto por categoría programática
- Estado analítico del ejercicio del gasto por categoría programática (Armonizado)

**“F-1”**

**“F-2”**

**“F-3”**

**Conciliación entre los Ingresos Presupuestarios y Contables**

**“G”**

**Conciliación entre los Egresos Presupuestarios y los Gastos  
Contables**

**“H”**

**Notas a los Estados Presupuestales**

**“I”**

---



## INFORME DE LOS AUDITORES INDEPENDIENTES

**A LA SECRETARÍA DE LA FUNCIÓN PÚBLICA  
AL ÓRGANO DE GOBIERNO DEL  
HOSPITAL INFANTIL DE MÉXICO “FEDERICO GOMEZ”**

### OPINIÓN

Hemos auditado los estados e información financiera presupuestaria del **HOSPITAL INFANTIL DE MÉXICO “FEDERICO GOMEZ”, Organismo Público Descentralizado integrante del Sector Paraestatal de la Administración Pública Federal**, correspondiente al ejercicio presupuestario comprendido del 1 de enero al 31 de diciembre de **2023**, que comprenden los estados analítico de ingresos; de ingresos de flujo de efectivo; de egresos de flujo de efectivo; analítico del presupuesto de egresos en clasificación administrativa; analítico del ejercicio del presupuesto de egresos en clasificación económica y por objeto del gasto; analítico del ejercicio del presupuesto de egresos en clasificación funcional programática, así como las notas explicativas a los estados e información financiera presupuestaria que incluyen un resumen de las políticas presupuestarias significativas.

En nuestra opinión, los estados e información presupuestaria adjuntos del **HOSPITAL INFANTIL DE MÉXICO “FEDERICO GOMEZ”, Organismo Público Descentralizado integrante del Sector Paraestatal de la Administración Pública Federal**, mencionados en el párrafo anterior, están preparados, en todos los aspectos materiales, de conformidad con las disposiciones establecidas en la Ley General de Contabilidad Gubernamental, a la normatividad emitida por el Consejo Nacional de Armonización Contable y, en la Ley Federal de Presupuesto y Responsabilidad Hacendaria y su Reglamento.

### FUNDAMENTO DE LA OPINIÓN

Hemos llevado a cabo nuestra auditoría de conformidad con las Normas Internacionales de Auditoría. Nuestras responsabilidades, de acuerdo con estas normas, se describen con más detalle en la sección “Responsabilidades del auditor para la auditoría de los estados e información financiera presupuestaria” de nuestro informe. Somos independientes de la entidad de conformidad con el Código de Ética Profesional del Instituto Mexicano de Contadores Públicos, A.C., (Código de Ética Profesional), junto con los requerimientos de ética que son aplicables a nuestras auditorías de los estados financieros presupuestarios en México, y hemos cumplido con las demás responsabilidades de ética de conformidad con esos requerimientos y con el Código de Ética Profesional. Consideramos que la evidencia de auditoría que hemos obtenido proporciona una base suficiente y adecuada para nuestra opinión.

## **PÁRRAFOS DE ÉNFASIS**

### **a) Base de preparación y utilización de este informe:**

Los estados e información financiera presupuestaria adjuntos, fueron preparados para cumplir con los requerimientos normativos gubernamentales a que está sujeta la entidad y para ser integrados en el Reporte de la Cuenta Pública Federal, los cuales están presentados en los formatos que para tal efecto fueron establecidos por la Unidad de Contabilidad Gubernamental de la Secretaría de Hacienda y Crédito Público; consecuentemente, éstos pueden no ser apropiados para otra finalidad. Nuestra opinión no se modifica por esta cuestión.

### **b) Lineamientos para la integración de la Cuenta Pública 2023:**

Los estados armonizados y del gasto por categoría programática, se presentan para dar cumplimiento a los "Lineamientos para la Integración de la Cuenta Pública 2023, emitidos por la Unidad de Contabilidad Gubernamental de la Secretaría de Hacienda y Crédito Público, mediante Oficio N° 412/UCG/2024/004, de fecha 24 de enero de 2024.

### **c) Materia de información financiera:**

La administración de la Entidad Gubernamental ha preparado un juego de estados financieros al y por el año terminado el 31 de diciembre de **2023**, de conformidad con las disposiciones en materia de información financiera que están establecidas en la Ley General de Contabilidad Gubernamental, sobre los cuales emitimos una opinión favorable (No Modificada) con fecha **14 de marzo de 2024**, conforme a las Normas Internacionales de Auditoría.

## **RESPONSABILIDADES DE LA ADMINISTRACIÓN Y DE LOS ENCARGADOS DEL GOBIERNO DE LA ENTIDAD SOBRE LOS ESTADOS E INFORMACIÓN FINANCIERA PRESUPUESTARIA**

La administración es responsable de la preparación de los estados e información financiera presupuestaria adjuntos de conformidad con las disposiciones establecidas en la Ley General de Contabilidad Gubernamental y en la Ley Federal de Presupuesto y Responsabilidad Hacendaria y su Reglamento, y del control interno que la administración consideró necesario para permitir la preparación de los estados e información financiera presupuestaria libre de incorrección material debida a fraude o error.

Los encargados del gobierno de la entidad son responsables de la supervisión del proceso relativo a los estados e información financiera presupuestaria de la entidad.

## **RESPONSABILIDADES DEL AUDITOR SOBRE LA AUDITORÍA DE LOS ESTADOS E INFORMACIÓN FINANCIERA PRESUPUESTARIA**

Nuestros objetivos son obtener una seguridad razonable de que los estados e información financiera presupuestaria, en su conjunto, se encuentran libres de incorrección material, debido a fraude o error, y emitir un informe de auditoría que contiene nuestra opinión. Seguridad razonable es un alto nivel de seguridad, pero no es una garantía, de que una auditoría realizada de conformidad con las Normas Internacionales de Auditoría siempre detecte una incorrección material cuando existe. Las incorrecciones pueden deberse a fraude o error y son consideradas materiales si individualmente, o en su conjunto, puede preverse razonablemente que influyan en las decisiones económicas que los usuarios hacen basándose en los estados e información financiera presupuestaria.

Como parte de una auditoría de conformidad con las Normas Internacionales de Auditoría, aplicamos nuestro juicio profesional y mantenemos una actitud de escepticismo profesional durante toda la auditoría. También:

- Identificamos y evaluamos los riesgos de incorrección material en los estados e información financiera presupuestaria, debida a fraude o error, diseñamos y aplicamos los procedimientos de auditoría para responder a esos riesgos y obtener evidencia de auditoría suficiente y apropiada para obtener una base para nuestra opinión. El riesgo de no detectar una incorrección material debida a fraude es mayor que en el caso de una incorrección material, ya que el fraude puede implicar colusión, falsificación, manifestaciones intencionalmente erróneas, omisiones intencionales o la anulación del control interno.
- Obtenemos conocimiento del control interno importante para la auditoría con el fin de diseñar los procedimientos de auditoría que consideramos adecuados en las circunstancias, y no con la finalidad de expresar una opinión sobre la eficacia del control interno de la entidad.
- Evaluamos lo apropiado de las políticas contables utilizadas y la razonabilidad de las estimaciones contables, así como las revelaciones hechas por la administración de la entidad.

Nos comunicamos con los responsables del gobierno de la entidad en relación, entre otras cuestiones, con el alcance planeado y el momento de realización de la auditoría y los hallazgos importantes de la auditoría, así como cualquier deficiencia significativa en el control interno que identificamos durante nuestra auditoría.

MXGA Gómez y Sánchez Aldana, S.C.



C.P.C. Gerardo Martínez Yeo  
Socio  
Cédula Profesional N° 1396444  
Av. División del Norte N° 2462  
Piso 8 Oficina 804-A  
Col. Portales Sur  
C.P. 03300  
Alcaldía. Benito Juárez

Ciudad de México, a 14 de marzo de 2024.

# Cuenta Pública 2023

CUENTA PÚBLICA 2023  
ESTADO ANALÍTICO DE INGRESOS  
NBG HOSPITAL INFANTIL DE MÉXICO FEDERICO GÓMEZ  
(PESOS)

Rubro de Ingresos	INGRESO				RECAUDADO (5)	DIFERENCIA (6 = 5 - 1)
	ESTIMADO (1)	AMPLIACIONES Y REDUCCIONES (2)	MODIFICADO (3 = 1 + 2)	DEVENGADO (4)		
Impuestos	0	0	0	0	0	0
Cuotas y Aportaciones de Seguridad Social	0	0	0	0	0	0
Contribuciones de Mejoras	0	0	0	0	0	0
Derechos	0	0	0	0	0	0
Productos	0	0	0	0	0	0
Aprovechamientos	0	0	0	0	0	0
Ingresos por Venta de Bienes, Prestación de Servicios y Otros Ingresos	30,000,000	0	30,000,000	30,000,000	51,630,274	21,630,274
Participaciones, Aportaciones, Convenios, Incentivos Derivados de la Colaboración Fiscal y Fondos Distintos de Aportaciones	0	0	0	0	0	0
Transferencias, Asignaciones, Subsidios y Subvenciones, y Pensiones y Jubilaciones	2,066,098,739	258,277,540	2,324,376,279	2,324,376,279	2,324,376,279	258,277,540
Ingresos Derivados de Financiamientos	0	0	0	0	0	0
<b>Total<sup>1/</sup></b>	<b>2,096,098,739</b>	<b>258,277,540</b>	<b>2,354,376,279</b>	<b>2,354,376,279</b>	<b>2,376,006,553</b>	<b>279,907,814</b>
Ingresos Excedentes						

Estado Analítico de Ingresos por Fuente de Financiamiento	INGRESO				RECAUDADO (5)	DIFERENCIA (6 = 5 - 1)
	ESTIMADO (1)	AMPLIACIONES Y REDUCCIONES (2)	MODIFICADO (3 = 1 + 2)	DEVENGADO (4)		
<b>Ingresos del Poder Ejecutivo Federal o Estatal y de los Municipios</b>	0	0	0	0	0	0
Impuestos	0	0	0	0	0	0
Cuotas y Aportaciones de Seguridad Social	0	0	0	0	0	0
Contribuciones de Mejoras	0	0	0	0	0	0
Derechos	0	0	0	0	0	0
Productos	0	0	0	0	0	0
Aprovechamientos	0	0	0	0	0	0
Participaciones, Aportaciones, Convenios, Incentivos Derivados de la Colaboración Fiscal y Fondos Distintos de Aportaciones	0	0	0	0	0	0
Transferencias, Asignaciones, Subsidios y Subvenciones, y Pensiones y Jubilaciones	0	0	0	0	0	0
<b>Ingresos de los Entes Públicos de los Poderes Legislativo y Judicial, de los Organismos Autónomos y del Sector Paraestatal o Paramunicipal, así como de las Empresas Productivas del Estado</b>	<b>2,096,098,739</b>	<b>258,277,540</b>	<b>2,354,376,279</b>	<b>2,354,376,279</b>	<b>2,376,006,553</b>	<b>279,907,814</b>
Cuotas y Aportaciones de Seguridad Social	0	0	0	0	0	0
Productos	0	0	0	0	0	0
Ingresos por Ventas de Bienes, Prestación de Servicios y Otros Ingresos	30,000,000	0	30,000,000	30,000,000	51,630,274	21,630,274
Transferencias, Asignaciones, Subsidios y Subvenciones, y Pensiones y Jubilaciones	2,066,098,739	258,277,540	2,324,376,279	2,324,376,279	2,324,376,279	258,277,540
<b>Ingresos Derivados de Financiamiento</b>	<b>0</b>	<b>0</b>	<b>0</b>	<b>0</b>	<b>0</b>	<b>0</b>
Ingresos Derivados de Financiamientos	0	0	0	0	0	0
<b>Total<sup>1/</sup></b>	<b>2,096,098,739</b>	<b>258,277,540</b>	<b>2,354,376,279</b>	<b>2,354,376,279</b>	<b>2,376,006,553</b>	<b>279,907,814</b>
Ingresos Excedentes						

1/ Las sumas parciales y total pueden no coincidir debido al redondeo.  
Fuente: El ente público.

Autorizó: C.P. CIPRIANO SOLÍS BADILO  
DIRECTOR DE ADMINISTRACIÓN

Elaboró: C.P. JUIS MÁRQUEZ PLAZA  
SUBDIRECTOR DE RECURSOS FINANCIEROS

# Cuenta Pública 2023

CUENTA PÚBLICA 2023  
 INGRESOS DE FLUJO DE EFECTIVO  
 PRODUCTORAS DE BIENES Y SERVICIOS  
 12 SALUD  
 NBG HOSPITAL INFANTIL DE MÉXICO FEDERICO GÓMEZ  
 (PESOS)


Concepto	ESTIMADO	MODIFICADO	RECAUDADO
TOTAL DE RECURSOS <sup>1/</sup>	2,096,098,739	2,324,376,279	2,376,006,553
DISPONIBILIDAD INICIAL	0	0	0
CORRIENTES Y DE CAPITAL	30,000,000	30,000,000	51,630,274
VENTA DE BIENES	0	0	0
INTERNAS	0	0	0
EXTERNAS	0	0	0
VENTA DE SERVICIOS	0	0	0
INTERNAS	16,550,000	16,550,000	25,303,994
EXTERNAS	16,550,000	16,550,000	25,303,994
INGRESOS DIVERSOS	0	0	0
INGRESOS DE FIDEICOMISOS PÚBLICOS	13,450,000	13,450,000	26,326,280
PRODUCTOS FINANCIEROS	0	0	0
OTROS	1,100,000	1,100,000	1,124,660
VENTA DE INVERSIONES	12,350,000	12,350,000	25,201,620
RECUPERACIÓN DE ACTIVOS FÍSICOS	0	0	0
RECUPERACIÓN DE ACTIVOS FINANCIEROS	0	0	0
INGRESOS POR OPERACIONES AJENAS	0	0	0
POR CUENTA DE TERCEROS	0	0	0
POR EROGACIONES RECUPERABLES	0	0	0
SUBSIDIOS Y APOYOS FISCALES	0	0	0
SUBSIDIOS	2,066,098,739	2,324,376,279	2,324,376,279
CORRIENTES	0	0	0
DE CAPITAL	0	0	0
APOYOS FISCALES	0	0	0
CORRIENTES	2,066,098,739	2,324,376,279	2,324,376,279
SERVICIOS PERSONALES	2,063,098,739	2,323,043,424	2,323,043,424
OTROS	1,328,530,389	1,479,149,334	1,479,149,334
INVERSIÓN FÍSICA	734,568,350	843,894,090	843,894,090
INTERESES, COMISIONES Y GASTOS DE LA DEUDA	3,000,000	1,332,855	1,332,855
INVERSIÓN FINANCIERA	0	0	0
AMORTIZACIÓN DE PASIVOS	0	0	0
SUMA DE INGRESOS DEL AÑO	2,096,098,739	2,354,376,279	2,376,006,553
ENDEUDAMIENTO (O DESENDERAMIENTO) NETO	0	0	0
INTERNO	0	0	0

# Cuenta Pública 2023

CUENTA PÚBLICA 2023  
INGRESOS DE FLUJO DE EFECTIVO  
PRODUCTORAS DE BIENES Y SERVICIOS  
1.2 SALUD  
NBG HOSPITAL INFANTIL DE MÉXICO FEDERICO GÓMEZ  
(PESOS)

Concepto	ESTIMADO	MODIFICADO	RECAUDADO
EXTERNO	0	0	0

1/ Las sumas parciales y total pueden no coincidir debido al redondeo.  
Fuente: Estimado y Modificado, sistemas globalizadores de la Secretaría de Hacienda y Crédito Público; Recaudado, el ente público.



Autorizó: **C.P. CIPRIANO SOLÍS BADILLO**  
DIRECTOR DE ADMINISTRACIÓN




Elaboró: **C.P. LUIS MÁRQUEZ PLAZA**  
SUBDIRECTOR DE RECURSOS FINANCIEROS

# Cuenta Pública 2023

CUENTA PÚBLICA 2023  
EGRESOS DE FLUJO DE EFECTIVO  
PRODUCTORAS DE BIENES Y SERVICIOS  
12 SALUD  
NBG HOSPITAL INFANTIL DE MÉXICO FEDERICO GÓMEZ  
(PESOS)

Concepto	APROBADO	MODIFICADO	PAGADO
TOTAL DE RECURSOS <sup>1/</sup>	2,096,098,739	2,354,376,279	2,376,006,553
GASTO CORRIENTE	2,093,098,739	2,353,043,424	2,353,043,424
SERVICIOS PERSONALES DE OPERACIÓN	1,328,530,389	1,479,149,334	1,479,149,334
SUBSIDIOS	535,061,593	872,867,943	872,867,943
OTRAS EROGACIONES	0	0	0
PENSIONES Y JUBILACIONES	229,506,757	1,026,147	1,026,147
INVERSIÓN FÍSICA	0	0	0
BIENES MUEBLES E INMUEBLES	3,000,000	1,332,855	1,332,855
OBRA PÚBLICA	3,000,000	1,332,855	1,332,855
SUBSIDIOS	0	0	0
OTRAS EROGACIONES	0	0	0
INVERSIÓN FINANCIERA	0	0	0
COSTO FINANCIERO	0	0	0
INTERESES, COMISIONES Y GASTOS DE LA DEUDA	0	0	0
INTERNOS	0	0	0
EXTERNOS	0	0	0
EGRESOS POR OPERACIONES AJENAS	0	0	0
POR CUENTA DE TERCEROS	0	0	0
EROGACIONES RECUPERABLES	0	0	0
SUMA DE EGRESOS DEL AÑO	0	0	0
ENTEROS A TESORERÍA DE LA FEDERACIÓN	2,096,098,739	2,354,376,279	2,354,376,279
ORDINARIOS	0	0	0
EXTRAORDINARIOS	0	0	0
DISPONIBILIDAD FINAL	0	0	0
DIFERENCIAS CAMBIARIAS, AJUSTES CONTABLES Y OPERACIONES EN TRÁNSITO	0	0	0
1/ Las sumas parciales y total pueden no coincidir debido al redondeo.			

Fuente: Presupuesto Aprobado y Modificado, sistemas globalizadores de la Secretaría de Hacienda y Crédito Público; Presupuesto Pagado, el ente público.



Autorizó: **C.P. CIPRIANO SOLÍS BADILLO**  
DIRECTOR DE ADMINISTRACIÓN

Elaboró: **C.P. LUIS MÁRQUEZ PLAZA**  
SUBDIRECTOR DE RECURSOS FINANCIEROS




# Cuenta Pública 2023


ESTADO ANALÍTICO DEL EJERCICIO DEL PRESUPUESTO DE EGRESOS EN CLASIFICACIÓN ADMINISTRATIVA<sup>1/</sup>  
 CUENTA PÚBLICA 2023  
 12 SALUD  
 NBG HOSPITAL INFANTIL DE MÉXICO FEDERICO GÓMEZ  
 (PESOS)

DENOMINACIÓN	APROBADO	MODIFICADO	DEVENGADO	PAGADO	ECONOMÍAS
TOTAL	2,096,098,739	2,354,376,279	2,354,376,279	2,354,376,279	

<sup>1/</sup> Las sumas parciales y total pueden no coincidir debido al redondeo.  
 Fuente: Presupuesto Aprobado y Modificado, sistemas globalizadores de la Secretaría de Hacienda y Crédito Público. Presupuesto Devengado y Pagado, el ente público.



Autorizó: **C.P. CIPRIANO SOLÍS BADILLO**  
 DIRECTOR DE ADMINISTRACIÓN



Elaboró: **C.P. LUIS MÁRQUEZ PLAZA**  
 SUBDIRECTOR DE RECURSOS FINANCIEROS


# Cuenta Pública 2023

ESTADO ANALÍTICO DEL EJERCICIO DEL PRESUPUESTO DE EGRESOS EN CLASIFICACIÓN ADMINISTRATIVA (ARMONIZADO)<sup>1/</sup>  
 CUENTA PÚBLICA 2023  
 12 SALUD  
 NBG HOSPITAL INFANTIL DE MÉXICO FEDERICO GÓMEZ  
 (PESOS)


CONCEPTO	APROBADO 1	AMPLIACIONES / (REDUCCIONES) 2 = (G-1)	MODIFICADO 3	DEVENGADO 4	PAGADO 5	SUB EJERCICIO 6 = (G-4)
Hospital Infantil de México Federico Gómez	2,096,098,739	258,277,540	2,354,376,279	2,354,376,279	2,354,376,279	
<b>Total del Gasto</b>	<b>2,096,098,739</b>	<b>258,277,540</b>	<b>2,354,376,279</b>	<b>2,354,376,279</b>	<b>2,354,376,279</b>	

1/ Las sumas parciales y total pueden no coincidir debido al redondeo.  
 2/ Corresponde a las Economías Presupuestarias.

Fuente: Presupuesto Aprobado y Modificado, sistemas globalizadores de la Secretaría de Hacienda y Crédito Público, Presupuesto Devengado y Pagado, el ente público.



Autorizó: **C.P. CIPRIANO SOLÍS BADILLO**  
 DIRECTOR DE ADMINISTRACION



Elaboró: **C.P. LUIS MÁRQUEZ PLAZA**  
 SUBDIRECTOR DE RECURSOS FINANCIEROS

# Cuenta Pública 2023


ESTADO ANALÍTICO DEL EJERCICIO DEL PRESUPUESTO DE EGRESOS EN CLASIFICACIÓN ECONÓMICA Y POR OBJETO DEL GASTO/  
12 SALUD  
NBG HOSPITAL INFANTIL DE MÉXICO FEDERICO GÓMEZ  
(PESOS)

CLASIFICACIÓN ECONÓMICA OBJETO DEL GASTO DENOMINACIÓN	APROBADO	MODIFICADO	DEVENGADO	PAGADO	ECONÓMICAS
<b>TOTAL</b>	<b>2,096,098,739</b>	<b>2,354,376,279</b>	<b>2,354,376,279</b>	<b>2,354,376,279</b>	
<b>Gasto Corriente</b>	<b>2,093,098,739</b>	<b>2,353,043,424</b>	<b>2,353,043,424</b>	<b>2,353,043,424</b>	
<b>Servicios Personales</b>	<b>1,328,530,389</b>	<b>1,479,149,334</b>	<b>1,479,149,334</b>	<b>1,479,149,334</b>	
1000 Servicios personales	1,328,530,389	1,479,149,334	1,479,149,334	1,479,149,334	
1100 Remuneraciones al personal de carácter permanente	428,007,252	456,558,934	456,558,934	456,558,934	
1200 Remuneraciones al personal de carácter transitorio	18,005,182	90,538,295	90,538,295	90,538,295	
1300 Remuneraciones adicionales y especiales	332,913,564	363,139,684	363,139,684	363,139,684	
1400 Seguridad social	126,821,821	117,581,060	117,581,060	117,581,060	
1500 Otras prestaciones sociales y económicas	379,426,935	395,050,466	395,050,466	395,050,466	
1700 Pago de estímulos a servidores públicos	43,355,635	56,280,895	56,280,895	56,280,895	
<b>Gasto De Operación</b>	<b>535,061,593</b>	<b>872,867,943</b>	<b>872,867,943</b>	<b>872,867,943</b>	
2000 Materiales y suministros	412,948,852	627,704,934	627,704,934	627,704,934	
2100 Materiales de administración, emisión de documentos y artículos oficiales	11,177,230	10,659,359	10,659,359	10,659,359	
2200 Alimentos y utensilios	1,265,000	45,813,564	45,813,564	45,813,564	
2400 Materiales y artículos de construcción y de reparación	900,000	978,370	978,370	978,370	
2500 Productos químicos, farmacéuticos y de laboratorio	393,701,167	545,402,749	545,402,749	545,402,749	
2600 Combustibles, lubricantes y aditivos	1,432,471	13,982,582	13,982,582	13,982,582	
2700 Vestuario, blancos, prendas de protección y artículos deportivos	4,077,384	9,222,258	9,222,258	9,222,258	
2900 Herramientas, refacciones y accesorios menores	395,600	1,646,052	1,646,052	1,646,052	
3000 Servicios generales	122,112,741	245,163,009	245,163,009	245,163,009	
3100 Servicios básicos	4,160,028	23,320,974	23,320,974	23,320,974	
3200 Servicios de arrendamiento	900,000	599,479	599,479	599,479	
3300 Servicios profesionales, científicos, técnicos y otros servicios	67,889,552	114,555,759	114,555,759	114,555,759	
3400 Servicios financieros, bancarios y comerciales	2,748,274	5,618,806	5,618,806	5,618,806	
3500 Servicios de instalación, reparación, mantenimiento y conservación	7,073,435	59,935,840	59,935,840	59,935,840	
3700 Servicios de traslado y viáticos	1,139,529	820,746	820,746	820,746	
3800 Servicios oficiales	900,000	868,633	868,633	868,633	
3900 Otros servicios generales	37,301,923	39,442,772	39,442,772	39,442,772	
<b>Otros De Corriente</b>	<b>229,506,757</b>	<b>1,026,147</b>	<b>1,026,147</b>	<b>1,026,147</b>	
3000 Servicios generales	2,591,935	1,026,147	1,026,147	1,026,147	
3900 Otros servicios generales	2,591,935	1,026,147	1,026,147	1,026,147	
<b>4000 Transferencias, asignaciones, subsidios y otras ayudas</b>	<b>2,591,935</b>	<b>1,026,147</b>	<b>1,026,147</b>	<b>1,026,147</b>	
4400 Ayudas sociales	2,591,935	1,026,147	1,026,147	1,026,147	

# Cuenta Pública 2023

ESTADO ANALÍTICO DEL EJERCICIO DEL PRESUPUESTO DE EGRESOS EN CLASIFICACIÓN ECONÓMICA Y POR OBJETO DEL GASTO<sup>1/</sup>  
 CUENTA PÚBLICA 2023  
 1.2 SALUD  
 NBG HOSPITAL INFANTIL DE MÉXICO FEDERICO GÓMEZ  
 (PESOS)

CLASIFICACIÓN ECONÓMICA OBJETO DEL GASTO DENOMINACIÓN	APROBADO	MODIFICADO	DEVENGADO	PAGADO	ECONOMÍAS
7000 Inversiones financieras y otras provisiones 7900 Provisiones para contingencias y otras erogaciones especiales	226,914,822 226,914,822				
<b>Pensiones Y Jubilaciones</b>					
<b>Gasto De Inversión</b>					
<b>Inversión Física</b>					
5000 Bienes muebles, inmuebles e intangibles	3,000,000	1,332,855	1,332,855	1,332,855	
5300 Equipo e instrumental médico y de laboratorio	3,000,000	1,332,855	1,332,855	1,332,855	
5600 Maquinaria, otros equipos y herramientas	3,000,000	1,332,855	1,332,855	1,332,855	
<b>1/ Las sumas parciales y total pueden no coincidir debido al redondeo.</b>					
<b>Fuente: Presupuesto Aprobado y Modificado, sistemas globalizadores de la Secretaría de Hacienda y Crédito Público. Presupuesto Devengado y Pagado, el ente público.</b>					

  
 Autorizó: **C.P. CIPRIANO SOLÍS BADILLO**  
 DIRECTOR DE ADMINISTRACIÓN

  
 Elaboró: **C.P. LUIS MÁRQUEZ PLAZA**  
 SUBDIRECTOR DE RECURSOS FINANCIEROS


# Cuenta Pública 2023

ESTADO ANALÍTICO DEL EJERCICIO DEL PRESUPUESTO DEL PRESUPUESTO DE EGRESOS EN CLASIFICACIÓN ECONÓMICA (ARMONIZADO)<sup>1/</sup>  
 12 SALUD  
 NBG HOSPITAL INFANTIL DE MÉXICO FEDERICO GÓMEZ  
 (PESOS)


CONCEPTO	1 APROBADO	2 = (3-1) AMPLIACIONES / (REDUCCIONES)	3 MODIFICADO	4 DEVENGADO	5 PAGADO	6 = (3-4) SUB EJERCICIO <sup>2/</sup>
Gasto Corriente	2,093,098,739	259,944,685	2,353,043,424	2,353,043,424	2,353,043,424	
Gasto De Capital	3,000,000	-1,667,145	1,332,855	1,332,855	1,332,855	
<b>Total del Gasto</b>	<b>2,096,098,739</b>	<b>258,277,540</b>	<b>2,354,376,279</b>	<b>2,354,376,279</b>	<b>2,354,376,279</b>	

<sup>1/</sup> Las sumas parciales y total pueden no coincidir debido al redondeo.  
<sup>2/</sup> Corresponde a las Economías Presupuestarias.

Fuente: Presupuesto Aprobado y Modificado, sistemas globalizadores de la Secretaría de Hacienda y Crédito Público, Presupuesto Devengado y Pagado, el ente público.



Autorizó: **C.P. CIPRIANO SOLÍS BADILO**  
 DIRECTOR DE ADMINISTRACIÓN



Elaboró: **C.P. LUIS MÁRQUEZ PLAZA**  
 SUBDIRECTOR DE RECURSOS FINANCIEROS

# Cuenta Pública 2023

CUENTA PÚBLICA 2023  
ESTADO ANALÍTICO DEL EJERCICIO DEL PRESUPUESTO DE EGRESOS EN CLASIFICACIÓN POR OBJETO DEL GASTO (ARMONIZADO) 1/  
1.2 SALUD  
NBG HOSPITAL INFANTIL DE MÉXICO FEDERICO GÓMEZ  
(PESOS)


CONCEPTO	1 APROBADO	2 = (3-1) AMPLIACIONES / (REDUCCIONES)	3 MODIFICADO	4 DEVENGADO	5 PAGADO	6 = (3-4) SUB EJERCICIO 2/
<b>Servicios personales</b>	1,328,530,389	150,618,945	1,479,149,334	1,479,149,334	1,479,149,334	
Remuneraciones al personal de carácter permanente	428,007,252	28,551,682	456,558,934	456,558,934	456,558,934	
Remuneraciones al personal de carácter transitorio	18,005,182	72,533,113	90,538,295	90,538,295	90,538,295	
Remuneraciones adicionales y especiales	332,913,564	30,226,120	363,139,684	363,139,684	363,139,684	
Seguridad social	126,821,821	-9,240,761	117,581,060	117,581,060	117,581,060	
Otras prestaciones sociales y económicas	379,426,935	15,623,531	395,050,466	395,050,466	395,050,466	
Pago de estímulos a servidores públicos	43,355,635	12,925,260	56,280,895	56,280,895	56,280,895	
<b>Materiales y suministros</b>	412,948,852	214,756,082	627,704,934	627,704,934	627,704,934	
Materiales de administración, emisión de documentos y artículos oficiales	11,177,230	-517,871	10,659,359	10,659,359	10,659,359	
Alimentos y utensilios	1,265,000	44,548,564	45,813,564	45,813,564	45,813,564	
Materiales y artículos de construcción y de reparación	900,000	78,370	978,370	978,370	978,370	
Productos químicos, farmacéuticos y de laboratorio	393,701,167	151,701,582	545,402,749	545,402,749	545,402,749	
Combustibles, lubricantes y aditivos	1,432,471	12,550,111	13,982,582	13,982,582	13,982,582	
Vestuario, blancos, prendas de protección y artículos deportivos	4,077,384	5,144,874	9,222,258	9,222,258	9,222,258	
Herramientas, refacciones y accesorios menores	395,600	1,250,452	1,646,052	1,646,052	1,646,052	
<b>Servicios generales</b>	124,704,676	121,484,480	246,189,156	246,189,156	246,189,156	
Servicios básicos	4,160,028	19,160,946	23,320,974	23,320,974	23,320,974	
Servicios de arrendamiento	900,000	-300,521	599,479	599,479	599,479	
Servicios profesionales, científicos, técnicos y otros servicios	67,889,552	46,666,207	114,555,759	114,555,759	114,555,759	
Servicios financieros, bancarios y comerciales	2,748,274	2,870,532	5,618,806	5,618,806	5,618,806	
Servicios de instalación, reparación, mantenimiento y conservación	7,073,435	52,862,405	59,935,840	59,935,840	59,935,840	
Servicios de traslado y viáticos	1,139,529	-318,783	820,746	820,746	820,746	
Servicios oficiales	900,000	-31,367	868,633	868,633	868,633	
Otros servicios generales	39,893,858	575,061	40,468,919	40,468,919	40,468,919	
<b>Transferencias, asignaciones, subsidios y otras ayudas</b>						
Ayudas sociales						
<b>Bienes muebles, inmuebles e intangibles</b>	3,000,000	-1,667,145	1,332,855	1,332,855	1,332,855	
Equipo e instrumental médico y de laboratorio	3,000,000	-3,000,000				
Maquinaria, otros equipos y herramientas		1,332,855	1,332,855	1,332,855	1,332,855	
<b>Inversiones financieras y otras provisiones</b>	226,914,822	-226,914,822				
Provisiones para contingencias y otras erogaciones especiales	226,914,822	-226,914,822				
<b>Total del Gasto</b>	2,096,098,739	258,277,540	2,354,376,279	2,354,376,279	2,354,376,279	

# Cuenta Pública 2023


1/ Las sumas parciales y total pueden no coincidir debido al redondeo.

2/ Corresponde a las Fuentes de Presupuestación.

Fuente: Presupuesto Aprobado y Modificado, sistemas globalizadores de la Secretaría de Hacienda y Crédito Público, Presupuesto Devengado y Pagado, el ente público.



Autorizó: **C.P. CIPRIANO SOLÍS BADILLO**  
**DIRECTOR DE ADMINISTRACIÓN**



Elaboró: **C.P. LUIS MÁRQUEZ PLAZA**  
**SUBDIRECTOR DE RECURSOS FINANCIEROS**

# Cuenta Pública 2023

CUENTA PÚBLICA 2023  
MEMORIA DE CÁLCULO EN CLASIFICACIÓN ECONÓMICA Y POR OBJETO DEL GASTO  
12 SALUD  
NIBG HOSPITAL INFANTIL DE MÉXICO FEDERICO GÓMEZ  
(PESOS)  
Fecha: 12/03/2024 Hora: 8:52:45

CLASIFICACIÓN ECONÓMICA OBJETO DEL GASTO DEMOMINACIÓN	APROBADO	PAGADO	VARIACIÓN % PAG/APROB	PARTICIPACIÓN % RESPECTO AL TOTAL DEL PAGADO
<b>TOTAL</b>	<b>2,096,098,739</b>	<b>2,354,376,279</b>	<b>12.3</b>	<b>100.0</b>
Gasto Corriente	2,093,098,739	2,353,043,424	12.4	99.9
Servicios Personales	1,328,530,389	1,479,149,334	11.3	62.8
1000 Servicios personales	1,328,530,389	1,479,149,334	11.3	62.8
1100 Remuneraciones al personal de carácter permanente	428,007,252	456,558,934	6.7	19.4
1200 Remuneraciones al personal de carácter transitorio	18,005,182	90,538,295	402.8	3.8
1300 Remuneraciones adicionales y especiales	332,913,564	363,139,684	9.1	15.4
1400 Seguridad social	126,821,821	117,581,060	-7.3	5.0
1500 Otras prestaciones sociales y económicas	379,426,935	395,050,466	4.1	16.8
1700 Pago de estímulos a servidores públicos	43,355,635	56,280,895	29.8	2.4
Gasto De Operación	535,061,593	872,867,943	63.1	37.1
2000 Materiales y suministros	412,948,852	627,704,934	52.0	26.7
2100 Materiales de administración, emisión de documentos y artículos oficiales	11,177,230	10,659,359	-4.6	0.5
2200 Alimentos y utensilios	1,265,000	45,813,564	3,521.6	1.9
2400 Materiales y artículos de construcción y de reparación	900,000	978,370	8.7	0.0
2500 Productos químicos, farmacéuticos y de laboratorio	393,701,167	545,402,749	38.5	23.2
2600 Combustibles, lubricantes y aditivos	1,432,471	13,982,582	876.1	0.6
2700 Vestuario, blancos, prendas de protección y artículos deportivos	4,077,384	9,222,258	126.2	0.4
2900 Herramientas, refacciones y accesorios menores	395,600	1,646,052	316.1	0.1
3000 Servicios generales	122,112,741	245,163,009	100.8	10.4
3100 Servicios básicos	4,160,028	23,320,974	460.6	1.0
3200 Servicios de arrendamiento	900,000	599,479	-33.4	0.0
3300 Servicios profesionales, científicos, técnicos y otros servicios	67,889,652	114,555,759	68.7	4.9
3400 Servicios financieros, bancarios y comerciales	2,748,274	5,618,806	104.4	0.2
3500 Servicios de instalación, reparación, mantenimiento y conservación	7,073,435	59,935,840	747.3	2.5
3700 Servicios de traslado y viáticos	1,139,529	820,746	-28.0	0.0
3800 Servicios oficiales	900,000	868,633	-3.5	0.0
3900 Otros servicios generales	37,301,923	39,442,772	5.7	1.7
Otros De Corriente	229,506,757	1,026,147	-99.6	0.0
3000 Servicios generales	2,591,935	1,026,147	-60.4	0.0
3900 Otros servicios generales	2,591,935	1,026,147	-60.4	0.0
4000 Transferencias, asignaciones, subsidios y otras ayudas	0	0	0.0	0.0
4400 Ayudas sociales	0	0	0.0	0.0




# Cuenta Pública 2023

CUENTA PÚBLICA 2023  
 MEMORIA DE CÁLCULO EN CLASIFICACIÓN ECONÓMICA Y POR OBJETO DEL GASTO  
 12 SALUD  
 NBG HOSPITAL INFANTIL DE MÉXICO FEDERICO GÓMEZ  
 (PESOS)

Fecha: 12/03/2024 Hora: 8:52:45

CLASIFICACIÓN ECONÓMICA OBJETO DEL GASTO DENOMINACIÓN	APROBADO	PAGADO	VARIACIÓN % PAG/PROP.	PARTICIPACIÓN % RESPECTO AL TOTAL DEL PAGADO.
7000 Inversiones financieras y otras provisiones	226,914,822	0	-100.0	0.0
7900 Provisiones para contingencias y otras erogaciones especiales	226,914,822	0	-100.0	0.0
Pensiones y Jubilaciones	0	0	0.0	0.0
Gasto De Inversión	3,000,000	1,332,855	-55.6	0.1
Inversión Física	3,000,000	1,332,855	-55.6	0.1
5000 Bienes muebles, inmuebles e intangibles	3,000,000	1,332,855	-55.6	0.1
5300 Equipo e instrumental médico y de laboratorio	3,000,000	0	-100.0	0.0
5600 Maquinaria, otros equipos y herramientas	0	1,332,855	0.0	0.1

  
 Autorizó: C. P. CIPRIANO SOLÍS BADILLO  
 DIRECTOR DE ADMINISTRACIÓN

  
 Elaboró: C. P. LUIS MÁRQUEZ PLAZA  
 SUBDIRECTOR DE RECURSOS FINANCIEROS

# Cuenta Pública 2023

ESTADO ANALÍTICO DEL EJERCICIO DEL PRESUPUESTO DE EGRESOS EN CLASIFICACIÓN FUNCIONAL-PROGRAMÁTICA<sup>1/</sup>  
 CUENTA PÚBLICA 2023  
 12 SALUD  
 NBG HOSPITAL INFANTIL DE MÉXICO FEDERICO GÓMEZ  
 (PESOS)

CATEGORÍA PROGRAMÁTICA				DENOMINACIÓN				GASTO CORRIENTE				GASTO DE CAPITAL				TOTAL	
11	12	13	14	15	16	17	18	19	20	21	22	23	24	25	26	27	28
Tr	SF	Al	Tip	Urk	Subprograma	Programa	Subprograma	Programa	Subprograma	Programa	Subprograma	Programa	Subprograma	Programa	Subprograma	Programa	Subprograma
					TOTAL APROBADO	1,328,530,389	535,061,593	2,093,098,739	3,000,000					3,000,000			
					TOTAL DEVENGADO	1,479,149,334	872,867,943	2,353,043,424	1,332,855					1,332,855			
					TOTAL PAGADO	1,479,149,334	872,867,943	2,353,043,424	1,332,855					1,332,855			
					Porcentaje Pag/Aprob	111.3	163.1	112.4	44.4					44.4			
					Porcentaje Pag/Modif	100.0	100.0	100.0	100.0					100.0			
1	3	04			Gobierno	6,779,631	1,204,143	7,983,774	7,983,774					7,983,774			
1	3	04			Aprobado	7,311,783	1,203,382	8,515,165	8,515,165					8,515,165			
1	3	04			Modificado	7,311,783	1,203,382	8,515,165	8,515,165					8,515,165			
1	3	04			Devengado	7,311,783	1,203,382	8,515,165	8,515,165					8,515,165			
1	3	04			Pagado	7,311,783	1,203,382	8,515,165	8,515,165					8,515,165			
1	3	04			Porcentaje Pag/Aprob	107.8	99.9	106.7	106.7					106.7			
1	3	04			Porcentaje Pag/Modif	100.0	100.0	100.0	100.0					100.0			
1	3	04			Coordinación de la Política de Gobierno	6,779,631	1,204,143	7,983,774	7,983,774					7,983,774			
1	3	04			Aprobado	7,311,783	1,203,382	8,515,165	8,515,165					8,515,165			
1	3	04			Modificado	7,311,783	1,203,382	8,515,165	8,515,165					8,515,165			
1	3	04			Devengado	7,311,783	1,203,382	8,515,165	8,515,165					8,515,165			
1	3	04			Pagado	7,311,783	1,203,382	8,515,165	8,515,165					8,515,165			
1	3	04			Porcentaje Pag/Aprob	107.8	99.9	106.7	106.7					106.7			
1	3	04			Porcentaje Pag/Modif	100.0	100.0	100.0	100.0					100.0			
1	3	04			Función Pública	6,779,631	1,204,143	7,983,774	7,983,774					7,983,774			
1	3	04			Aprobado	7,311,783	1,203,382	8,515,165	8,515,165					8,515,165			
1	3	04			Modificado	7,311,783	1,203,382	8,515,165	8,515,165					8,515,165			
1	3	04			Devengado	7,311,783	1,203,382	8,515,165	8,515,165					8,515,165			
1	3	04			Pagado	7,311,783	1,203,382	8,515,165	8,515,165					8,515,165			
1	3	04			Porcentaje Pag/Aprob	107.8	99.9	106.7	106.7					106.7			
1	3	04			Porcentaje Pag/Modif	100.0	100.0	100.0	100.0					100.0			
1	3	04			Función pública y buen gobierno	6,779,631	1,204,143	7,983,774	7,983,774					7,983,774			
1	3	04			Aprobado	7,311,783	1,203,382	8,515,165	8,515,165					8,515,165			
1	3	04			Modificado	7,311,783	1,203,382	8,515,165	8,515,165					8,515,165			
1	3	04			Devengado	7,311,783	1,203,382	8,515,165	8,515,165					8,515,165			
1	3	04			Pagado	7,311,783	1,203,382	8,515,165	8,515,165					8,515,165			
1	3	04			Porcentaje Pag/Aprob	107.8	99.9	106.7	106.7					106.7			
1	3	04			Porcentaje Pag/Modif	100.0	100.0	100.0	100.0					100.0			
1	3	04			Actividades de apoyo a la función pública y buen gobierno	6,779,631	1,204,143	7,983,774	7,983,774					7,983,774			
1	3	04			Aprobado	7,311,783	1,203,382	8,515,165	8,515,165					8,515,165			
1	3	04			Modificado	7,311,783	1,203,382	8,515,165	8,515,165					8,515,165			
1	3	04			Devengado	7,311,783	1,203,382	8,515,165	8,515,165					8,515,165			
1	3	04			Pagado	7,311,783	1,203,382	8,515,165	8,515,165					8,515,165			
1	3	04			Porcentaje Pag/Aprob	107.8	99.9	106.7	106.7					106.7			
1	3	04			Porcentaje Pag/Modif	100.0	100.0	100.0	100.0					100.0			
1	3	04			Hospital Infantil de México Federico Gómez	6,779,631	1,204,143	7,983,774	7,983,774					7,983,774			
1	3	04			Aprobado	7,311,783	1,203,382	8,515,165	8,515,165					8,515,165			
1	3	04			Modificado	7,311,783	1,203,382	8,515,165	8,515,165					8,515,165			

# Cuenta Pública 2023

ESTADO ANALÍTICO DEL EJERCICIO DEL PRESUPUESTO DE EGRESOS EN CLASIFICACIÓN FUNCIONAL-PROGRAMÁTICA 1/  
12 SALUD  
NBG HOSPITAL INFANTIL DE MÉXICO FEDERICO GÓMEZ  
(PESOS)

CATEGORÍAS PROGRAMÁTICAS				DENOMINACIÓN				GASTOS CORRIENTES				GASTOS DE INVERSIÓN				TOTAL	
U	SP	AL	UP	SUBVENCIONES PRESUPUESTALES	GASTO DE OPERACIÓN	SUBSIDIOS	OTROS GASTOS CORRIENTES	Suma	PROVISIONES FINANCIERAS	INVERSIÓN PERSONAL	SUBSIDIOS	OTROS GASTOS DE INVERSIÓN	Suma	TOTAL	ESTRUCTURA PRESUPUESTAL	INVERSIÓN	
1	3	04	001	0001	Devenigado	7,311,783	1,203,382	8,515,165					8,515,165	100.0	100.0		
1	3	04	001	0001	Pagado	7,311,783	1,203,382	8,515,165					8,515,165	100.0	100.0		
1	3	04	001	0001	Porcentaje Pag/Aprob	107.8	99.9	106.7					106.7	99.9	99.9		
1	3	04	001	0001	Porcentaje Pag/Modif	100.0	100.0	100.0					100.0	99.9	99.9		
2					Desarrollo Social												
2					Aprobado	1,237,981,577	516,244,119	1,983,732,453					3,000,000	3,000,000	99.8	0.2	
2					Modificado	1,388,474,321	852,345,489	2,241,845,957					1,332,855	1,332,855	99.9	0.1	
2					Devenigado	1,388,474,321	852,345,489	2,241,845,957					1,332,855	1,332,855	99.9	0.1	
2					Pagado	1,388,474,321	852,345,489	2,241,845,957					1,332,855	1,332,855	99.9	0.1	
2					Porcentaje Pag/Aprob	112.2	165.1	113.0					44.4	44.4	99.9	0.1	
2					Porcentaje Pag/Modif	100.0	100.0	100.0					100.0	100.0	99.9	0.1	
2	3				Salud												
2	3				Aprobado	1,237,981,577	516,244,119	1,983,732,453					3,000,000	3,000,000	99.8	0.2	
2	3				Modificado	1,388,474,321	852,345,489	2,241,845,957					1,332,855	1,332,855	99.9	0.1	
2	3				Devenigado	1,388,474,321	852,345,489	2,241,845,957					1,332,855	1,332,855	99.9	0.1	
2	3				Pagado	1,388,474,321	852,345,489	2,241,845,957					1,332,855	1,332,855	99.9	0.1	
2	3				Porcentaje Pag/Aprob	112.2	165.1	113.0					44.4	44.4	99.9	0.1	
2	3				Porcentaje Pag/Modif	100.0	100.0	100.0					100.0	100.0	99.9	0.1	
2	3	02			Prestación de Servicio de Salud a la Persona												
2	3	02			Aprobado	1,114,038,168	499,935,380	1,607,565,483					3,000,000	3,000,000	99.8	0.2	
2	3	02			Modificado	1,265,315,618	602,929,800	1,869,271,565					1,332,855	1,332,855	99.9	0.1	
2	3	02			Devenigado	1,265,315,618	602,929,800	1,869,271,565					1,332,855	1,332,855	99.9	0.1	
2	3	02			Pagado	1,265,315,618	602,929,800	1,869,271,565					1,332,855	1,332,855	99.9	0.1	
2	3	02			Porcentaje Pag/Aprob	113.6	122.8	116.3					44.4	44.4	99.9	0.1	
2	3	02			Porcentaje Pag/Modif	100.0	100.0	100.0					100.0	100.0	99.9	0.1	
2	3	02	002		Servicios de apoyo administrativo												
2	3	02	002		Aprobado	73,365,826	11,262,346	86,628,172					100.0	100.0	100.0		
2	3	02	002		Modificado	139,659,657	8,861,061	148,938,564					86,628,172	86,628,172	100.0		
2	3	02	002		Devenigado	139,659,657	8,861,061	148,938,564					148,938,564	148,938,564	100.0		
2	3	02	002		Pagado	139,659,657	8,861,061	148,938,564					148,938,564	148,938,564	100.0		
2	3	02	002		Porcentaje Pag/Aprob	190.4	78.7	171.9					44.4	44.4	99.9		
2	3	02	002		Porcentaje Pag/Modif	100.0	100.0	100.0					100.0	100.0	100.0		
2	3	02	002	M001	Actividades de apoyo administrativo												
2	3	02	002	M001	Aprobado	73,365,826	11,262,346	86,628,172					100.0	100.0	100.0		
2	3	02	002	M001	Modificado	139,659,657	8,861,061	148,938,564					86,628,172	86,628,172	100.0		
2	3	02	002	M001	Devenigado	139,659,657	8,861,061	148,938,564					148,938,564	148,938,564	100.0		
2	3	02	002	M001	Pagado	139,659,657	8,861,061	148,938,564					148,938,564	148,938,564	100.0		
2	3	02	002	M001	Porcentaje Pag/Aprob	190.4	78.7	171.9					44.4	44.4	99.9		
2	3	02	002	M001	Porcentaje Pag/Modif	100.0	100.0	100.0					100.0	100.0	100.0		
2	3	02	002	M001	Hospital Infantil de México Federico Gómez												
2	3	02	002	M001	Aprobado	73,365,826	11,262,346	86,628,172					100.0	100.0	100.0		
2	3	02	002	M001	Modificado	139,659,657	8,861,061	148,938,564					86,628,172	86,628,172	100.0		
2	3	02	002	M001	Devenigado	139,659,657	8,861,061	148,938,564					148,938,564	148,938,564	100.0		
2	3	02	002	M001	Pagado	139,659,657	8,861,061	148,938,564					148,938,564	148,938,564	100.0		







# Cuenta Pública 2023

ESTADO ANALÍTICO DEL EJERCICIO DEL PRESUPUESTO DE EGRESOS EN CLASIFICACIÓN FUNCIONAL-PROGRAMÁTICA<sup>1/</sup>  
 CUENTA PÚBLICA 2023  
 12 SALUD  
 NBG HOSPITAL INFANTIL DE MÉXICO FEDERICO GÓMEZ  
 (PESOS)

CATEGORÍAS INICIALES				DEMOINVENCIÓN				EFECTIVO CORRIENTE				GASTOS DE INVERSIÓN				TOTAL	
U	FT	SA	OP	SERVICIOS PERSONALES	COSTO DE OPERACIÓN	SUBSIDIOS	OTROS DE COMPLEMENTO	MAQUINARIA Y EQUIPO	INVERSIÓN EN BIENES	OTROS DE INVERSIÓN	OTROS DE INVERSIÓN	OTROS DE INVERSIÓN	OTROS DE INVERSIÓN	OTROS DE INVERSIÓN	OTROS DE INVERSIÓN	OTROS DE INVERSIÓN	
3	8	01	024	Modificado	19,319,072												
3	8	01	024	Devenigado	83,363,230	19,319,072											
3	8	01	024	Pagado	83,363,230	19,319,072											
3	8	01	024	Porcentaje Pag/Aprob	99.5	109.7											
3	8	01	024	Porcentaje Pag/Modif	100.0	100.0											
3	8	01	024	Investigación y desarrollo tecnológico en salud													
3	8	01	024	Aprobado	83,769,181	17,613,331											
3	8	01	024	Modificado	83,363,230	19,319,072											
3	8	01	024	Devenigado	83,363,230	19,319,072											
3	8	01	024	Pagado	83,363,230	19,319,072											
3	8	01	024	Porcentaje Pag/Aprob	99.5	109.7											
3	8	01	024	Porcentaje Pag/Modif	100.0	100.0											
3	8	01	024	Hospital Infantil de México Federico Gómez													
3	8	01	024	Aprobado	83,769,181	17,613,331											
3	8	01	024	Modificado	83,363,230	19,319,072											
3	8	01	024	Devenigado	83,363,230	19,319,072											
3	8	01	024	Pagado	83,363,230	19,319,072											
3	8	01	024	Porcentaje Pag/Aprob	99.5	109.7											
3	8	01	024	Porcentaje Pag/Modif	100.0	100.0											
<p>1/ Los saldos parciales y total pueden no coincidir debido al redondeo. El símbolo * corresponde a porcentajes menores a 0.05% o mayores a 500%.</p> <p>fuente: Presupuesto Aprobado y Modificado, Sistema Globalizadores de la Secretaría de Hacienda y Crédito Público, Presupuesto Devenigado y Pagado, el ente público.</p>																	

Autógráfo: **C.P. CIPRIANO SOLÍS BADILLO**  
 DIRECTOR DE ADMINISTRACION

Elaboró: **C.P. LUIS MÁRQUEZ PLAZA**  
 SUBDIRECTOR DE RECURSOS FINANCIEROS

# Cuenta Pública 2023


ESTADO ANALÍTICO DEL EJERCICIO DEL PRESUPUESTO DE EGRESOS EN CLASIFICACIÓN FUNCIONAL (ARMONIZADO)<sup>1/</sup>  
 CUENTA PÚBLICA 2023  
 12 SALUD  
 NBG HOSPITAL INFANTIL DE MÉXICO FEDERICO GÓMEZ  
 (PESOS)


CONCEPTO	APROBADO	AMPLIACIONES/ (REDUCCIONES)	MODIFICADO	DEVENGADO	PAGADO	SUB EJERCICIO <sup>2/</sup>
	1	2 (A-B)	3	4	5	6 (C-D)
<b>Gobierno</b>	7,983,774	531,391	8,515,165	8,515,165	8,515,165	
Coordinación de la Política de Gobierno	7,983,774	531,391	8,515,165	8,515,165	8,515,165	
<b>Desarrollo Social</b>	1,986,732,453	256,446,359	2,243,178,812	2,243,178,812	2,243,178,812	
Salud	1,986,732,453	256,446,359	2,243,178,812	2,243,178,812	2,243,178,812	
<b>Desarrollo Económico</b>	101,382,512	1,299,790	102,682,302	102,682,302	102,682,302	
Ciencia, Tecnología e Innovación	101,382,512	1,299,790	102,682,302	102,682,302	102,682,302	
<b>Total del Gasto</b>	<b>2,096,098,739</b>	<b>258,277,540</b>	<b>2,354,376,279</b>	<b>2,354,376,279</b>	<b>2,354,376,279</b>	

1/ Las sumas parciales y total pueden no coincidir debido al redondeo.

2/ Corresponde a las Economías Presupuestarias.

Fuente: Presupuesto Aprobado y Modificado, sistemas globalizadores de la Secretaría de Hacienda y Crédito Público, Presupuesto Devengado y Pagado, el ente público.

  
 Autorizó: **C.P. CIPRIANO SOLÍS BADILLO**  
 DIRECTOR DE ADMINISTRACIÓN

  
 Elaboró: **C.P. LUIS MARQUEZ PLAZA**  
 SUBDIRECTOR DE RECURSOS FINANCIEROS



# Cuenta Pública 2023

CUENTA PÚBLICA 2023  
GASTO POR CATEGORÍA PROGRAMÁTICA 17  
12 SALUD  
NBG HOSPITAL INFANTIL DE MÉXICO FEDERICO GÓMEZ  
(PESOS)

TIPO	GRUPO	UNDA LIDAD	UNDA LIDAD	DESCRIPCIÓN	CAPITAL COMPROMETIDO				RECURSOS DISPONIBLES				TOTAL		
					SERVICIOS PERSONALES	GASTO DE OPERACIÓN	BIENES MUEBLES	OTROS DE COMPRAS	OTROS DE COMPRAS	OTROS DE COMPRAS	OTROS DE COMPRAS	OTROS DE COMPRAS	SUMA	OTROS DE COMPRAS	SUMA
1	2	E	010	Programas Federales	1,328,530,389	535,061,593		229,506,757	2,093,098,739	3,000,000			2,096,098,739	99.9	0.1
				TOTAL APROBADO	1,479,149,334	872,867,943		1,026,147	2,353,043,424	1,332,855			2,354,376,279	99.9	0.1
				TOTAL DEVENGADO	1,479,149,334	872,867,943		1,026,147	2,353,043,424	1,332,855			2,354,376,279	99.9	0.1
				TOTAL PAGADO	1,479,149,334	872,867,943		1,026,147	2,353,043,424	1,332,855			2,354,376,279	99.9	0.1
				Porcentaje Pag/Aprob	111.3	163.1		0.4	112.4	44.4			44.4	0.1	0.1
				Porcentaje Pag/Modif	100.0	100.0		100.0	100.0	100.0			100.0	100.0	100.0
1	2	E	020	Desempeño de las Funciones		521,595,104									
				Aprobado	1,248,384,932	621,300,000		227,506,757	1,998,486,793	3,000,000			2,001,486,793	99.9	0.1
				Modificado	1,332,177,894	862,803,500		608,301	2,195,589,695	1,332,855			2,196,922,550	99.9	0.1
				Devengado	1,332,177,894	862,803,500		608,301	2,195,589,695	1,332,855			2,196,922,550	99.9	0.1
				Pagado	1,332,177,894	862,803,500		608,301	2,195,589,695	1,332,855			2,196,922,550	99.9	0.1
				Porcentaje Pag/Aprob	100.7	165.1		0.3	109.9	44.4			44.4	0.1	0.1
				Porcentaje Pag/Modif	100.0	100.0		100.0	100.0	100.0			100.0	100.0	100.0
1	2	E	030	Prestación de Servicios Públicos		520,875,084									
				Aprobado	1,248,384,932	621,300,000		227,506,757	1,998,486,793	3,000,000			2,001,486,793	99.8	0.2
				Modificado	1,332,177,894	862,803,500		608,301	2,195,589,695	1,332,855			2,196,922,550	99.9	0.1
				Devengado	1,332,177,894	862,803,500		608,301	2,195,589,695	1,332,855			2,196,922,550	99.9	0.1
				Pagado	1,332,177,894	862,803,500		608,301	2,195,589,695	1,332,855			2,196,922,550	99.9	0.1
				Porcentaje Pag/Aprob	106.7	165.3		0.3	109.9	44.4			44.4	0.1	0.1
				Porcentaje Pag/Modif	100.0	100.0		100.0	100.0	100.0			100.0	100.0	100.0
1	2	E	040	Formación y capacitación de recursos humanos para la salud		33,586,719									
				Aprobado	123,943,409	33,586,719			147,532,128	100.0			147,532,128	100.0	0.0
				Modificado	123,158,703	24,528,795			147,687,498	100.0			147,687,498	100.0	0.0
				Devengado	123,158,703	24,528,795			147,687,498	100.0			147,687,498	100.0	0.0
				Pagado	123,158,703	24,528,795			147,687,498	100.0			147,687,498	100.0	0.0
				Porcentaje Pag/Aprob	99.4	104.0			100.1	100.1			100.1	100.0	0.1
				Porcentaje Pag/Modif	100.0	100.0			100.0	100.0			100.0	100.0	100.0
1	2	E	050	Investigación y desarrollo tecnológico en salud		17,613,331									
				Aprobado	83,769,181	17,613,331			101,382,512	100.0			101,382,512	100.0	0.0
				Modificado	83,363,230	19,319,072			102,682,302	100.0			102,682,302	100.0	0.0
				Devengado	83,363,230	19,319,072			102,682,302	100.0			102,682,302	100.0	0.0
				Pagado	83,363,230	19,319,072			102,682,302	100.0			102,682,302	100.0	0.0
				Porcentaje Pag/Aprob	99.5	109.7			101.3	101.3			101.3	100.0	0.1
				Porcentaje Pag/Modif	100.0	100.0			100.0	100.0			100.0	100.0	100.0
1	2	E	060	Atención a la Salud		479,673,034									
				Aprobado	1,040,672,342	479,673,034		227,506,757	1,747,852,133	3,000,000			1,750,852,133	99.8	0.2
				Modificado	1,125,655,961	817,235,613		608,301	1,943,499,875	1,332,855			1,944,832,730	99.9	0.1
				Devengado	1,125,655,961	817,235,613		608,301	1,943,499,875	1,332,855			1,944,832,730	99.9	0.1
				Pagado	1,125,655,961	817,235,613		608,301	1,943,499,875	1,332,855			1,944,832,730	99.9	0.1
				Porcentaje Pag/Aprob	108.2	170.4		0.3	111.2	44.4			44.4	0.1	0.1
				Porcentaje Pag/Modif	100.0	100.0		100.0	100.0	100.0			100.0	100.0	100.0

# Cuenta Pública 2023

CUENTA PÚBLICA 2023  
 GASTO POR CATEGORÍA PROGRAMÁTICA 17  
 12 SALUD  
 NBG HOSPITAL INFANTIL DE MÉXICO FEDERICO GÓMEZ  
 (PESOS)

PROGRAMA PRESUPUESTARIO			DENOMINACIÓN				CANTO CORRIENTE				CANTO DE INVERSIÓN				TOTAL	
TIPO	GRUPO	UNIDAD	SERVICIOS PERSONALES	CLASIFICACIÓN OPERATIVA	DEPRECIACIONES	OTROS DE FONDIRIFE	SUMA	RESPONSABLES ATRIBUCIONES	INVERSIÓN FÍSICA	DEPRECIACIONES	OTROS DE INVERSIÓN	SUMA	CONGILES	RESPONSABLES ATRIBUCIONES	TOTAL	
1	2	P	Aprobado	1,720,020			1,720,020					1,720,020	100.0		1,720,020	
1	2	P	Modificado	1,720,020			1,720,020					1,720,020	100.0		1,720,020	
1	2	P	Devengado	1,720,020			1,720,020					1,720,020	100.0		1,720,020	
1	2	P	Pagado	1,720,020			1,720,020					1,720,020	100.0		1,720,020	
1	2	P	Porcentaje Pag/Aprob	100.0			100.0					100.0	100.0		100.0	
1	2	P	Porcentaje Pag/Modif	100.0			100.0					100.0	100.0		100.0	
1	2	P	Prevenición y atención de VIH/SIDA y otras ITS													
1	2	P	Aprobado	1,720,020			1,720,020					1,720,020	100.0		1,720,020	
1	2	P	Modificado	1,720,020			1,720,020					1,720,020	100.0		1,720,020	
1	2	P	Devengado	1,720,020			1,720,020					1,720,020	100.0		1,720,020	
1	2	P	Pagado	1,720,020			1,720,020					1,720,020	100.0		1,720,020	
1	2	P	Porcentaje Pag/Aprob	100.0			100.0					100.0	100.0		100.0	
1	2	P	Porcentaje Pag/Modif	100.0			100.0					100.0	100.0		100.0	
1	3	M	Administrativos y de Apoyo													
1	3	M	Aprobado	80,145,457	12,466,489		94,611,946					94,611,946	100.0		94,611,946	
1	3	M	Modificado	146,971,440	10,064,443		157,035,883					157,035,883	100.0		157,035,883	
1	3	M	Devengado	146,971,440	10,064,443		157,035,883					157,035,883	100.0		157,035,883	
1	3	M	Pagado	146,971,440	10,064,443		157,035,883					157,035,883	100.0		157,035,883	
1	3	M	Porcentaje Pag/Aprob	100.0			100.0					100.0	100.0		100.0	
1	3	M	Porcentaje Pag/Modif	100.0			100.0					100.0	100.0		100.0	
1	3	M	Apoyo al proceso presupuestario y para mejorar la eficiencia institucional													
1	3	M	Aprobado	73,365,826	11,262,346		86,628,172					86,628,172	100.0		86,628,172	
1	3	M	Modificado	139,659,657	8,861,061		148,520,718					148,520,718	100.0		148,520,718	
1	3	M	Devengado	139,659,657	8,861,061		148,520,718					148,520,718	100.0		148,520,718	
1	3	M	Pagado	139,659,657	8,861,061		148,520,718					148,520,718	100.0		148,520,718	
1	3	M	Porcentaje Pag/Aprob	100.0			100.0					100.0	100.0		100.0	
1	3	M	Porcentaje Pag/Modif	100.0			100.0					100.0	100.0		100.0	
1	3	M	Actividades de apoyo administrativo													
1	3	M	Aprobado	73,365,826	11,262,346		86,628,172					86,628,172	100.0		86,628,172	
1	3	M	Modificado	139,659,657	8,861,061		148,520,718					148,520,718	100.0		148,520,718	
1	3	M	Devengado	139,659,657	8,861,061		148,520,718					148,520,718	100.0		148,520,718	
1	3	M	Pagado	139,659,657	8,861,061		148,520,718					148,520,718	100.0		148,520,718	
1	3	M	Porcentaje Pag/Aprob	100.0			100.0					100.0	100.0		100.0	
1	3	M	Porcentaje Pag/Modif	100.0			100.0					100.0	100.0		100.0	
1	3	O	Apoyo a la función pública y al mejoramiento de la gestión													
1	3	O	Aprobado	6,779,631	1,204,143		7,983,774					7,983,774	100.0		7,983,774	
1	3	O	Modificado	7,311,783	1,203,382		8,515,165					8,515,165	100.0		8,515,165	
1	3	O	Devengado	7,311,783	1,203,382		8,515,165					8,515,165	100.0		8,515,165	
1	3	O	Pagado	7,311,783	1,203,382		8,515,165					8,515,165	100.0		8,515,165	
1	3	O	Porcentaje Pag/Aprob	100.0			100.0					100.0	100.0		100.0	
1	3	O	Porcentaje Pag/Modif	100.0			100.0					100.0	100.0		100.0	
1	3	O	Actividades de apoyo a la función pública y buen gobierno													
1	3	O	Aprobado	6,779,631	1,204,143		7,983,774					7,983,774	100.0		7,983,774	



# Cuenta Pública 2023

CUENTA PÚBLICA 2023  
 GASTO POR CATEGORÍA PROGRAMÁTICA 1/  
 1.2 SALUD  
 NBG HOSPITAL INFANTIL DE MÉXICO FEDERICO GÓMEZ  
 (PESOS)

TIPO	GRUPO	PROGRAMA PRESUPUESTARIO		DENOMINACION	GASTO CORRIENTE				GASTO DE INVERSIÓN				TOTAL			
		UNDA LÍNEA	PROG GRUPO		RECURSOS ASIGNADOS	GASTO DE CAPITACIÓN	SUBSIDIOS	OTROS DE CORRIENTE	SUMA	IMPUESTOS/ISCA	SUBSIDIOS	OTROS DE INVERSIÓN	DUMA	TOTAL	COMPLETOS	REMANENTES DE EJERCICIO
1	3	0	001	Modificado	7,311,783	1,203,382										
1	3	0	001	Devengado	7,311,783	1,203,382						8,515,165			100.0	
1	3	0	001	Pagado	7,311,783	1,203,382						8,515,165			100.0	
1	3	0	001	Porcentaje Pag/Aprob	107.8	99.9						106.7			106.7	
1	3	0	001	Porcentaje Pag/Modif	100.0	100.0						100.0			100.0	

1/ Las sumas parciales y total pueden no coincidir debido al redondeo. El símbolo de correspondencia, y porcentajes menores a 0.05% o mayores a 500%. Fuente: Presupuesto Aprobado y Modificado, y sistemas globalizadores de la Secretaría de Hacienda y Crédito Público: Presupuesto Devengado y Pagado, e entre público.

*[Handwritten signature]*

Autorizó: C.P. CIPRIANO SOLÍS BADILLO  
 DIRECTOR DE ADMINISTRACIÓN

*[Handwritten signature]*

Elaboró: C.P. LUIS MÁRQUEZ PLAZA  
 SUBDIRECTOR DE RECURSOS FINANCIEROS

# Cuenta Pública 2023


CUENTA PÚBLICA 2023  
 GASTO POR CATEGORÍA PROGRAMÁTICA (ARMONIZADO)<sup>1/</sup>  
 12 SALUD  
 NBG HOSPITAL INFANTIL DE MÉXICO FEDERICO GÓMEZ  
 (PESOS)

CONCEPTO	1 APROBADO	2 = (3-1) AMPLIACIONES/ (REDUCCIONES)	3 MODIFICADO	4 DEVENGADO	5 PAGADO	6 = (4-5) SUBETERACIÓN
<b>Programas Federales</b>	2,096,098,739	258,277,540	2,354,376,279	2,354,376,279	2,354,376,279	
Desempeño de las Funciones	2,001,486,793	195,435,757	2,196,922,550	2,196,922,550	2,196,922,550	
Prestación de Servicios Públicos	1,999,766,773	195,435,757	2,195,202,530	2,195,202,530	2,195,202,530	
Planeación, seguimiento y evaluación de políticas públicas	1,720,020		1,720,020	1,720,020	1,720,020	
Administrativos y de Apoyo	94,611,946	62,841,783	157,453,729	157,453,729	157,453,729	
Apoyo al proceso presupuestario y para mejorar la eficiencia institucional	86,628,172	62,310,392	148,938,564	148,938,564	148,938,564	
Apoyo a la función pública y al mejoramiento de la gestión	7,983,774	531,391	8,515,165	8,515,165	8,515,165	
<b>Total del Gasto</b>	<b>2,096,098,739</b>	<b>258,277,540</b>	<b>2,354,376,279</b>	<b>2,354,376,279</b>	<b>2,354,376,279</b>	


1/ Las sumas parciales y total pueden no coincidir debido al redondeo.

2/ Corresponde a las Economías Presupuestarias.

Fuente: Presupuesto Aprobado y Modificado, sistemas globalizadores de la Secretaría de Hacienda y Crédito Público, Presupuesto Devengado y Pagado, el ente público.



Autorizó: **C. P. CIPRIANO SOLÍS-BADILLO**  
 DIRECTOR-DE ADMINISTRACIÓN



Elaboró: **C. P. LUIS MÁRQUEZ PLAZA**  
 SUBDIRECTOR DE RECURSOS FINANCIEROS

# Cuenta Pública 2023

CUENTA PÚBLICA 2023  
 CONCILIACIÓN CONTABLE - PRESUPUESTARIA  
 DEL 1o. DE ENERO AL 31 DE DICIEMBRE DE 2023  
 (PESOS)

Ente Público: Hospital Infantil de México Federico Gómez

CONCEPTO

Conciliación entre los ingresos presupuestarios y contables		
<b>1. Total de Ingresos Presupuestarios</b>		<b>2,354,376,279</b>
<b>2. Más Ingresos Contables No Presupuestarios</b>		<b>34,495,054</b>
Ingresos Financieros		0
Incremento por variación de inventarios		0
Disminución del exceso de estimaciones por pérdida o deterioro u obsolescencia		0
Disminución del exceso de provisiones		0
Otros ingresos y beneficios varios		0
Otros ingresos contables no presupuestarios		34,495,054
<b>3. Menos Ingresos Presupuestarios No Contables</b>		<b>0</b>
Aprovechamientos patrimoniales		0
Ingresos Derivados de Financiamientos		0
Otros ingresos presupuestarios no contables		0
<b>4. Total de Ingresos Contables (4 = 1 + 2 - 3)</b>		<b>2,388,871,333</b>
Conciliación entre los egresos presupuestarios y los gastos contables		
<b>1. Total de Egresos Presupuestarios</b>		<b>2,354,376,279</b>
<b>2. Menos Egresos Presupuestarios No Contables</b>		<b>0</b>
Materias primas y materiales de producción y comercialización		0
Materiales y suministros		0
Mobiliario y equipo de administración		0
Mobiliario y equipo educacional y recreativo		0
Equipo e instrumental médico y de laboratorio		0
Vehículos y equipo de transporte		0
Equipo de defensa y seguridad		0
Maquinaria, otros equipos y herramientas		0
Activos biológicos		0
Bienes inmuebles		0
Activos intangibles		0
Obra pública en bienes de dominio público		0
Obra pública en bienes propios		0
Acciones y participaciones de capital		0
Compra de títulos y valores		0
Concesión de préstamos		0

# Cuenta Pública 2023

CUENTA PÚBLICA 2023  
 CONCILIACIÓN CONTABLE - PRESUPUESTARIA  
 DEL 1o. DE ENERO AL 31 DE DICIEMBRE DE 2023  
 (PESOS)

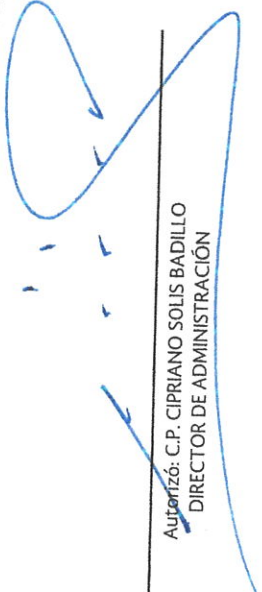
Ente Público:

Hospital Infantil de México Federico Gómez

Concepto	Montos
Inversiones en fideicomisos, mandatos y otros análogos	0
Provisiones para contingencias y otras erogaciones especiales	0
Amortización de la deuda pública	0
Adeudos de ejercicios fiscales anteriores (ADEFAS)	0
Otros egresos presupuestarios no contables	0
<b>3. Más Gastos Contables No Presupuestarios</b>	
Estimaciones, depreciaciones, deterioros, obsolescencia y amortizaciones	114,607,403
Provisiones	114,587,361
Disminución de inventarios	0
Otros gastos	0
Inversión Pública no Capitalizable	0
Materiales y Suministro (consumo)	0
Otros gastos contables no presupuestarios	0
<b>4. Total de Gastos Contables (4 = 1 - 2 + 3)</b>	<b>20,042</b>
	<b>2,468,983,682</b>

Bajo protesta de decir verdad declaramos que los Estados Financieros y sus Notas son razonablemente correctos y son responsabilidad del emisor.

Autorizó: C.P. CIPRIANO SOLIS BADILLO  
 DIRECTOR DE ADMINISTRACIÓN



Elaboró: C.P. LUIS MARQUEZ PLAZA  
 SUBDIRECTOR DE RECURSOS FINANCIEROS



**NOTAS A LOS ESTADOS PRESUPUESTARIOS  
AL 31 DE DICIEMBRE DE 2023**

# Cuenta Pública 2023

## HOSPITAL INFANTIL DE MÉXICO FEDERICO GÓMEZ NOTAS A LOS ESTADOS PRESUPUESTALES POR EL AÑO TERMINADO EL 31 DE DICIEMBRE DE 2023 (CIFRAS EXPRESADAS EN MILES DE PESOS)

### 1. Constitución y objeto social

El 23 de junio de 1943, se publicó en el Diario Oficial de la Federación el decreto del Ejecutivo Federal por el que se creó el Hospital Infantil de México Federico Gómez como un Organismo Público Descentralizado con personalidad jurídica y patrimonio propio. Posteriormente, mediante un nuevo decreto presidencial publicado en el Diario Oficial de la Federación el 26 de mayo del 2000, el Hospital Infantil de México se integró al Sector Salud y su organización y funcionamiento están regulados por la Ley de los Institutos Nacionales de Salud.

De conformidad con lo estipulado en el decreto presidencial publicado en el Diario Oficial de la Federación el 23 de Junio de 1943, el Hospital Infantil de México Federico Gómez tendrá como objeto la prestación de servicios de salud particularmente en materia de atención médica en aspectos preventivos, curativos, quirúrgicos y de rehabilitación de niños enfermos, fundamentalmente a aquellos de escasos recursos económicos y de realizar estudios e investigaciones clínicas y biomédicas en el área de los padecimientos de la población desde la infancia hasta la adolescencia.

En febrero de 1980, por acuerdo del Patronato y en reconocimiento a su fundador, se decidió que la institución llevara su nombre: Hospital Infantil de México "Federico Gómez".

En 1983, se creó la Comisión Coordinadora de los Institutos Nacionales de Salud, en cuyo subsector de la Secretaría de Salud, el Hospital Infantil de México "Federico Gómez" pasó a formar parte de la misma, como una institución de 1er. Nivel, es decir, cuenta con la tecnología necesaria, que le permita el diagnóstico y tratamiento de enfermedades y padecimientos de la población infantil hasta la adolescencia, a través del desarrollo de la Investigación básica y clínica y del fomento de la enseñanza y la formación de recursos humanos especializados.

En diciembre de 1987, el H. Congreso de la Unión, aprobó la iniciativa de Ley del Ejecutivo Federal, que abroga la Ley de 1943, reformando al Hospital con facultades y atribuciones que actualizan el marco normativo institucional y su vinculación con el Programa Nacional de Salud y Sistema Nacional de Salud, conservando su carácter de Organismo Descentralizado, con personalidad jurídica y patrimonio propios.

El 26 de mayo de 2000, se publica en el Diario Oficial de la Federación la Ley de Institutos Nacionales de Salud que abroga la Ley del Hospital Infantil de México "Federico Gómez", publicada el 3 de diciembre de 1987, la entrada en vigor de la nueva Ley generó la necesidad de redefinir las funciones de todos los departamentos del Instituto, lo que derivó en la reestructura de este Instituto.

Conforme a lo indicado en el Decreto presidencial publicado en el Diario Oficial de la Federación el 29 de noviembre de 2019, por el que se adiciona el Título Tercero bis de la Ley General de Salud, en el que se establece la gratuidad de los servicios médicos a partir del 01 de diciembre de 2020, este Instituto comenzó a otorgar la atención médica a la población infantil sin seguridad social sin cobro alguno.

Derivado de la pandemia suscitada a finales de 2019 a causa del virus SARS-COV-2 (COVID-19), misma que comenzó a tener impacto en México a principios de 2020, el Hospital Infantil de México Federico Gómez se sumó a las diversas medidas implantadas por la Secretaría de Salud



---

para contener la propagación y hacerle frente al virus, razón por la que el Hospital realizó una reconversión en sus servicios, en 2022 se reanudan los servicios en el área de consulta externa.

El día 16 de marzo de 2021, se realizó la firma del Convenio de Colaboración para participar en la adquisición de medicamentos y demás insumos para la salud a través de los mecanismos de colaboración que tengan establecidos los organismos intergubernamentales internacionales en términos del párrafo quinto del artículo 1 de la Ley de Adquisiciones, Arrendamientos y Servicios del Sector Público, a su vez, el día 23 de abril de 2021 se efectuó la firma del Primer Anexo de Ejecución, el día 01 de junio de 2022 se firma el Segundo Anexo de Ejecución. El convenio y anexos antes descritos fueron creados por la gestión del Gobierno actual con el propósito de garantizar el derecho a la salud y disponer de medicamentos eficaces y apropiados para las necesidades de la población infantil mexicana.

## **2. Normatividad gubernamental**

Las principales normas y disposiciones gubernamentales mediante las que se rige el actuar del Hospital para operar como ente de la Administración Pública Federal y para reunir, clasificar, registrar y reportar la información presupuestal que incluye los estados de ingresos y egresos presupuestales son:

- Ley Federal de Presupuesto y Responsabilidad Hacendaria.
- Reglamento de la Ley Federal de Presupuesto y Responsabilidad Hacendaria.
- Ley Federal de Entidades Paraestatales.
- Ley de los Institutos Nacionales de Salud.
- Ley Federal de Austeridad Republicana.
- Decreto de Presupuesto de Egresos de la Federación para el Ejercicio Fiscal 2023.
- Clasificador por Objeto del Gasto para la Administración Pública Federal.
- Decreto que establece las medidas para el uso eficiente, transparente y eficaz de los recursos públicos y las acciones de disciplina presupuestaria en el ejercicio del gasto público, así como para la modernización de la Administración Pública Federal.
- Disposiciones de Austeridad, Ajuste del Gasto Corriente, Mejora y Modernización de la Gestión Pública.
- Lineamientos Específicos para la Aplicación y Seguimiento de las Medidas de Austeridad y Disciplina del Gasto de la Administración Pública.
- Lineamientos en materia de Austeridad Republicana de la Administración Pública Federal.

Los ingresos y egresos presupuestales están agrupados conforme lo establece el Clasificador por Objeto del Gasto emitido por la Secretaría de Hacienda y Crédito Público.

## **3. Cumplimiento global de metas por programa.**

El Presupuesto de Egresos Autorizado por la Secretaría de Hacienda y Crédito Público y emitido mediante Oficio No. DGPYP-2307-2022 de fecha 13 de diciembre de 2022, girado por la Unidad de Administración y Finanzas de la Dirección General de Programación y Presupuesto para el ejercicio 2023, para el Hospital Infantil de México Federico Gómez asciende a \$2,096,099 que contiene el calendario de gasto por capítulo y concepto, tanto de Recursos Fiscales como de Recursos Propios del 2023.

---

A continuación, se presentan los comentarios sobre la evaluación llevada a cabo a los informes elaborados por este Organismo para dar seguimiento al ejercicio programático, denominados "Análisis del Cumplimiento de las Metas Presupuestarias", cabe mencionar que estos informes fueron preparados con los requerimientos de información de la Cuenta Pública de 2023.

Respecto a las metas establecidas, operaciones y servicios se muestran los resultados:

**A. E010 Formación de recursos especializados para la salud.**

El Hospital tuvo como objetivo dentro de este Programa Institucional contribuir a mejorar las condiciones de salud de la población infantil, incrementando las capacidades técnicas de los profesionistas prestadores de servicios médicos, para lo que se estableció la meta de formar 190 alumnos; al cierre del periodo que se informa, se formaron 189 médicos especialistas, es decir, se registró un cumplimiento de 99.5%.

El Hospital en este programa ejerció un presupuesto de \$147,687 que corresponde al 100.0% del presupuesto modificado autorizado.

**B. E022 Investigación y desarrollo tecnológico en salud.**

El objetivo de este Programa Institucional consiste en contribuir a mejorar las condiciones de la salud de la población infantil generando nuevos métodos y procedimientos de atención médica; así como, beneficiar a la población en mención mediante la difusión de métodos y procedimientos de vanguardia para la prevención, diagnóstico, tratamiento y rehabilitación en revistas de alto impacto.

Durante el año 2023, se estableció como meta publicar 205 artículos científicos (grupos I a VII). Cabe mencionar que al cierre del presente ejercicio fiscal, se publicaron 231 artículos científicos (grupos I a VII), 12.7% más de lo establecido.

El Hospital en este programa ejerció un presupuesto de \$102,682 que corresponde al 100.0% del presupuesto modificado autorizado.

**C. E023 Prestación de servicios en los diferentes niveles de atención a la salud.**

A través de este programa se contribuye a mejorar las condiciones de salud de la población infantil, atendiendo la demanda de servicios en los Institutos, Hospitales de Alta Especialidad y otras entidades que operan en el marco del programa.

El Hospital Infantil de México Federico Gómez llevó a cabo acciones que consistieron en otorgar atención médica de alta especialidad a la población infantil sin seguridad social. En el ejercicio 2023 se registraron 6,458 egresos por mejoría de 6,323 programados, con un cumplimiento del 102.1%.

El Hospital en este programa ejerció un presupuesto de \$1,944,833 que corresponde al 100.0% del presupuesto modificado autorizado.

HOSPITAL INFANTIL DE MÉXICO FEDERICO GÓMEZ								
RESUMEN DEL CUMPLIMIENTO DE METAS DEL EJERCICIO 2023								
Programa Institucional	Descripción de la meta	Unidad de Medida	Metas Acumuladas al 4to Trimestre		Presupuesto (miles de pesos)		% de cumplimiento	
			Programada	Realizada	Modificado Autorizado	Ejercido	Meta	Presupuesto
	<b>Institucionales asociadas a metas</b>							
	<b>Desarrollo Social</b>							
E010	Formación de Recursos Humanos Especializados para la Salud	Número de médicos que obtienen constancia de conclusión de estudios de especialidad, subespecialidad y alta	190	189	147,687	147,687	98.4	100.00
P016	Prevención y Atención de VIH/SIDA y otras ITS	N/A	N/A	N/A	1,720	1,720		100.0
	<b>Desarrollo Económico</b>							
E022	Investigación y desarrollo tecnológico en salud	Artículos publicados	205	231	102,682	102,682	147.4	100.0
	<b>Eficiencia</b>							
E023	Prestación de Servicios en los Diferentes Niveles de Atención a la Salud	Número de egresos hospitalarios por mejoría	6,323	6,458	1,944,833	1,944,833	90.1	100.00
K011	Proyectos de Infraestructura de Salud	Conservación y mantenimiento	N/A	N/A	-	-		
	<b>Institucionales no asociadas a metas</b>							
O001	Actividades de Apoyo a la Función Pública y Buen Gobierno	N/A	N/A	N/A	8,515	8,515		100.0
M001	Actividades de Apoyo Administrativo	N/A	N/A	N/A	148,939	148,939		100.0
<b>TOTAL</b>					<b>2,354,376</b>	<b>2,354,376</b>		<b>100.0</b>

#### D. Programas institucionales no asociadas a metas.

Del presupuesto total ejercido durante el 2023, el Hospital Infantil de México Federico Gómez destinó recursos al desarrollo de los programas institucionales no asociadas a metas por un monto de \$157,454 como son las funciones del Órgano Interno de Control y Servicios de Apoyo Administrativo.

Las variaciones presupuestarias por actividad institucional no asociadas a metas son las siguientes:

PROGRAMA INSTITUCIONAL	MODIFICADO AUTORIZADO	EJERCIDO	% EJERCIDO / MODIFICADO.	
O001	Actividades de apoyo a la Función Pública y Buen Gobierno	8,515	8,515	100.0%
M001	Servicios de Apoyo Administrativo	148,939	148,939	100.0%
<b>TOTAL</b>		<b>157,454</b>	<b>157,454</b>	<b>100.0%</b>

#### a) 0001 Programa de apoyo a la Función Pública y buen gobierno.

El presupuesto original modificado de \$8,515 fue ejercido al 100.0% y distribuido en los capítulos de gastos siguientes:

- Capítulo 1000. Servicios Personales, el presupuesto ejercido fue de \$7,312 que corresponde al 100.0% del presupuesto modificado autorizado.
- Capítulo 2000. Materiales y Suministros, el presupuesto modificado es de \$256 y fueron ejercidos al 100.0%.
- Capítulo 3000. Servicios Generales, el presupuesto modificado fue de \$947 y se ejerció al 100.0%.

#### b) M001 Programa de apoyo administrativo.

Del presupuesto modificado de \$148,939 fue ejercido al 100.0% y fueron distribuidos en los capítulos de gasto siguientes:

- Capítulo 1000. Servicios Personales, el presupuesto modificado autorizado fue de \$139,660 y se ejerció al 100.0%.
- Capítulo 2000. Materiales y Suministros, el presupuesto modificado autorizado fue de \$2,159 y se ejerció al 100.0%.
- Capítulo 3000. Servicios Generales, el presupuesto modificado fue de \$7,119 y se ejerció al 100.0%.

### 4. Variaciones y ahorros en el presupuesto.

Al cierre del ejercicio 2023, las variaciones por capítulo de gasto a través del comparativo del presupuesto modificado, contra el presupuesto ejercido, son las siguientes:

Concepto	Autorizado	Modificado	Ejercido	Variación Ejer/Mod	%	% Ejer/Mod x cap
<b>Gasto corriente de operación:</b>						
1000 Servicios personales	1,328,530	1,479,149	1,479,149	0	0	100.0
2000 Materiales y Suministros	412,949	627,705	627,705	0	0	100.0
3000 Servicios Generales	124,705	246,189	246,189	0	0	100.0
4000 Transferencias, asignaciones, subsidios y otras ayudas	-	-	-	0	0	0
<b>Gasto de capital (Inversión física):</b>						
5000 Bienes muebles	3,000	1,333	1,333	0	0	100.0
6000 Obra Pública	-	-	-	0	0	0
<b>Otros de Corriente</b>						
7000 Inversiones financieras y otras provisiones	226,915	-	-	0	0	0
	<b>2,096,099</b>	<b>2,354,376</b>	<b>2,354,376</b>	<b>0</b>	<b>0</b>	<b>100.0</b>

#### Capítulo 1000 Servicios Personales

El presupuesto ejercido en este capítulo es de \$1,479,149, que corresponde al 100.0% del presupuesto modificado para el ejercicio 2023.

## Capítulo 2000 Materiales y Suministros

El presupuesto ejercido en este capítulo fue de \$627,705, que corresponde al 100.0% del presupuesto modificado para el ejercicio 2023.

## Capítulo 3000 Servicios Generales

El presupuesto ejercido en este capítulo fue de \$246,189, que corresponde al 100.0% del presupuesto modificado para el ejercicio 2023.

## Capítulo 4000 Transferencias, asignaciones, subsidios y otras ayudas

En el ejercicio 2023 no hubo presupuesto asignado a este rubro.

## Capítulo 5000 Bienes muebles e inmuebles

El presupuesto ejercido en este capítulo fue de \$1,333, que corresponde al 100.0% del presupuesto modificado para el ejercicio 2023.

## Capítulo 6000 Obra Pública

En el ejercicio 2023 no hubo presupuesto asignado a este rubro.

## 5. Estados Presupuestales de la Cuenta Pública 2023

Los formatos establecidos por el Sistema de la Cuenta Pública 2023, presentan rubros de "OTROS", los que se detallan a continuación:

### ESTADO ANALÍTICO DEL EJERCICIO DEL PRESUPUESTO DE EGRESOS EN CLASIFICACIÓN ECONÓMICA Y POR OBJETO DEL GASTO

Partida	Concepto	APROBADO	MODIFICADO	DEVENGADO	PAGADO	DISPONIBLE
1500	Otras prestaciones sociales y económicas	379,426,935	395,050,466	395,050,466	395,050,466	-
15401	Prestaciones establecidas por condiciones generales de trabajo	16,360,599	16,155,409	16,155,409	16,155,409	-
15402	Compensación garantizada	10,846,044	11,496,768	11,496,768	11,496,768	-
15403	Asignaciones adicionales al sueldo	89,780,340	95,767,670	95,767,670	95,767,670	-
15901	Otras prestaciones distintas a las condiciones generales de trabajo	262,439,952	271,630,619	271,630,619	271,630,619	-
3900	Otros servicios generales	37,301,923	39,442,772	39,442,772	39,442,772	-
39801	Impuesto sobre nóminas	37,001,923	39,168,370	39,168,370	39,168,370	-
39202	Otros impuestos y derechos	300,000	274,402	274,402	274,402	-

### EGRESOS DE FLUJO DE EFECTIVO

Partida	Concepto	APROBADO	MODIFICADO	PAGADO
<b>GASTO CORRIENTE</b>				
<b>Otras Erogaciones</b>				
39101	Funerales y pagas de defunción	229,506,757	1,026,147	1,026,147
39401	Erogaciones por resoluciones por autoridad competente	591,935	859,480	859,480
79902	Provisiones para erogaciones especiales	2,000,000	166,667	166,667
<b>PENSIONES Y JUBILACIONES INVERSION FISICA</b>				
<b>Otras Erogaciones</b>				
45902	Prestaciones económicas distintas de pensiones y jubilaciones	-	-	-

## INGRESOS DE FLUJO DE EFECTIVO

Partida	Concepto	ESTIMADO	MODIFICADO	RECAUDADO
<b>CORRIENTES Y DE CAPITAL</b>				
<b>Otros</b>				
	Cursos, sanciones, donativos, desechos	12,350,000	12,350,000	25,201,620
<b>SUBSIDIOS Y APOYOS FISCALES</b>				
<b>Otros</b>				
2000	MATERIALES Y SUMINISTROS	734,568,350	843,894,090	843,894,090
3000	SERVICIOS GENERALES	399,366,781	615,425,524	615,425,524
7000	INVERSIONES FINANCIERAS Y PROVISIONES (GRATUIDAD)	108,286,747	228,468,566	228,468,566
		226,914,822	-	-

## 6. Conciliación Contable – Presupuestal

No se presentan diferencias en **Ingresos Presupuestarios No Contables**, así como en **Egresos Presupuestarios no Contables**.

## 7. Disposiciones de racionalidad y austeridad presupuestaria

Se mantuvo un estricto control de los consumos energéticos, mediante la racionalidad y la sustitución de equipos y alumbrado más eficientes para alcanzar la meta señalada en el Programa de Ahorro establecido al inicio del año, respetando el Protocolo de actividades para la implementación de acciones de eficiencia energética en inmuebles, flotas vehiculares e instalaciones de la Administración Pública Federal.

Programa de Ahorro 2023					
Concepto y Unidad de Medida	Consumo real Ene-Dic 2022	Proyectado Ene-Dic 2023	Consumo real Ene-Dic 2023	% Variación Proyectado vs Consumo Real	% Variación Consumo Real 2022 vs Consumo Real 2023
Agua potable (m <sup>3</sup> )	84,036	84,036	102,236	22%	22%
Gas L.P. (litros)	12,144	12,144	13,400	10%	10%
Diésel (litros)	748,045	748,045	684,500	-8%	-8%
Energía eléctrica (Kw/hrs)	6,683,171	6,683,171	6,581,974	-1.51%	-2%
Fotocopiado (Copias)	3,752,978	3,752,978	3,752,831	0.00%	0%
Telefonía convencional (miles)	1,833	1,825	1,852	1.48%	1%

## 8. Sistema Integral de Información de los Ingresos y Gasto Público (SII)

Las cifras presupuestales presentadas en los formatos del SII fueron revisadas y comparadas con las reportadas en los Estados Analíticos de Ingresos Presupuestales y del Ejercicio Presupuestal del Gasto.

Asimismo, los formatos del Sistema Integral de Información de los Ingresos y Gasto Público durante el ejercicio 2023, fueron presentados en tiempo y forma.

## 9. Reintegros a la Tesorería de la Federación

Durante el ejercicio presupuestal 2023 se realizaron los siguientes reintegros:


Línea de captura	Concepto	Fecha	Monto (miles)
0023AADX166663658446	REINTEGRO CANCELACION PAGO DE NOMINA	13/01/2023	11.7
0023AAJU796663973430	REINTEGRO DE NOMINA POR CANCELACION DE PAGO	13/02/2023	8.4
0023AAQO346664398474	REINTEGRO NOMINA DE CANCELACION 2A MZO	27/03/2023	16.1
0023AATU896664589402	REINTEGRO DE NOMINA	12/04/2023	13.4
0023AAYU086664810456	REINTEGRO DE NOMINA 2A QNA ABRIL	08/05/2023	13.7
0023ABAZ016664956409	REINTEGRO TOKA INTERNACIONAL SAPI DE CV	19/05/2023	32.4
0023ABAZ016664956409	REINTEGRO TOKA INTERNACIONAL SAPI DE CV	19/05/2023	253.2
0023ABBZ136665035485	REINTEGRO NOMINA RAZO MEJIA VALERIA	29/05/2023	1.9
0023ABGJ496665314465	REINTEGRO NOMINA CALTENCO SERRANO RAUL	23/06/2023	18.9
0023ABGJ676665314469	REINTEGRO NOMINA CALTENCO SERRANO RAUL	23/06/2023	18.9
0023ABGJ706665314405	REINTEGRO NOMINA CALTENCO SERRANO RAUL	23/06/2023	18.9
0023ABGJ746665314449	REINTEGRO NOMINA CALTENCO SERRANO RAUL	23/06/2023	18.9
0023ABGJ756665314460	REINTEGRO NOMINA CALTENCO SERRANO RAUL	23/06/2023	18.9
0023ABGJ786665314493	REINTEGRO NOMINA CALTENCO SERRANO RAUL	23/06/2023	18.9
0023ABGJ806665314418	REINTEGRO NOMINA CALTENCO SERRANO RAUL	23/06/2023	18.9
0023ABGJ816665314429	REINTEGRO NOMINA CALTENCO SERRANO RAUL	23/06/2023	18.9
0023ABGJ846665314462	REINTEGRO NOMINA CALTENCO SERRANO RAUL	23/06/2023	18.9
0023ABGJ866665312453	REINTEGRO NOMINA CALTENCO SERRANO RAUL	23/06/2023	18.9
0023ABGJ886665314409	REINTEGRO NOMINA CALTENCO SERRANO RAUL	23/06/2023	21.5
0023ACEW586666957463	REINTEGRO NOMINA ALBERTO IGLESIAS HERNANDEZ	06/12/2023	7.9
0023ACEW696666957497	REINTEGRO NOMINA ALBERTO IGLESIAS HERNANDEZ	06/12/2023	7.9
0023ACEW736666957467	REINTEGRO NOMINA ALBERTO IGLESIAS HERNANDEZ	06/12/2023	7.9
0023ACEW786666957485	REINTEGRO NOMINA ALBERTO IGLESIAS HERNANDEZ	06/12/2023	7.9
0023ACEW796666957411	REINTEGRO NOMINA ALBERTO IGLESIAS HERNANDEZ	06/12/2023	7.9
0023ACEW826666957455	REINTEGRO NOMINA ALBERTO IGLESIAS HERNANDEZ	06/12/2023	7.9
0023ACEW856666957427	REINTEGRO NOMINA ALBERTO IGLESIAS HERNANDEZ	06/12/2023	7.9
0023ACEW906666957420	REINTEGRO NOMINA ALBERTO IGLESIAS HERNANDEZ	06/12/2023	7.9
0023ACEW966666957461	REINTEGRO NOMINA ALBERTO IGLESIAS HERNANDEZ	06/12/2023	7.9
0023ACEW986666957410	REINTEGRO NOMINA ALBERTO IGLESIAS HERNANDEZ	06/12/2023	7.9
0023ACEX046666957426	REINTEGRO NOMINA ALBERTO IGLESIAS HERNANDEZ	06/12/2023	7.9
0023ACEX066666957472	REINTEGRO NOMINA ALBERTO IGLESIAS HERNANDEZ	06/12/2023	7.9
0023ACEX076666957495	REINTEGRO NOMINA ALBERTO IGLESIAS HERNANDEZ	06/12/2023	7.9
0023ACEX096666957444	REINTEGRO NOMINA ALBERTO IGLESIAS HERNANDEZ	06/12/2023	7.9
0023ACEX106666957442	REINTEGRO NOMINA ALBERTO IGLESIAS HERNANDEZ	06/12/2023	7.9
0023ACEX116666957465	REINTEGRO NOMINA ALBERTO IGLESIAS HERNANDEZ	06/12/2023	7.9
0023ACEX136666954494	REINTEGRO NOMINA ALBERTO IGLESIAS HERNANDEZ	06/12/2023	9.1
0023ACEX166666957483	REINTEGRO NOMINA ALBERTO IGLESIAS HERNANDEZ	06/12/2023	4.6
0023ACEW926666957466	REINTEGRO NOMINA ALBERTO IGLESIAS HERNANDEZ	13/12/2023	7.9
0023ACHY716667134483	REINTEGRO NOMINA ESPINOZA RODRIGUEZ HUGO	21/12/2023	7.1
0023ACIK846667143466	REINTEGRO DE NOMINA RODRIGUEZ CALVA CARLOS	22/12/2023	4.2
0023ACIK856667149411	REINTEGRO DE NOMINA DE DIAZ ALAVEZ CASSANDRA SIZINTLI	22/12/2023	2.4
0023ACIK876667149457	REINTEGRO DE NOMINA ROBLES GONZALEZ NANCY	22/12/2023	2.4
0023ACIK886667143428	REINTEGRO DE NOMINA FLORES CASTILLO JOSE LUIS	22/12/2023	2.1
0023ACIK896667141437	REINTEGRO DE NOMINA VARGAS VERDUZCO CARLOS EDUARDO	22/12/2023	2.1
0023ACIK926667142476	REINTEGRO DE NOMINA GIL BRISEÑO JIMENA	22/12/2023	2.1
0023ACIK916667149427	REINTEGRO DE NOMINA LEDEZMA ORTEGA JESUS FERNANDO	22/12/2023	2.4
0023ACIR646667167441	REINTEGRO DE NOMINA DOMINGUEZ HERNANDEZ ARON RODRIG	26/12/2023	3.4
0023ACIR636667161462	REINTEGRO DE NOMINA DOMINGUEZ HERNANDEZ	26/12/2023	14.3
0023ACIR656667166403	REINTEGRO DE NOMINA TABOADA MARISCAL ILENE	26/12/2023	15.4
0023ACIR736667160410	REINTEGRO DE NOMINA TABOADA MARISCAL ILENE	26/12/2023	3.9
0024AAEB416667375426	REINTEGRO DE NOMINA GUSTAVO VARELA FASCINETTO	15/01/2024	49.1
0024AAEB776667373494	REINTEGRO DE NOMINA GUSTAVO VARELA FASCINETTO	15/01/2024	24.9
0024AALB716667746463	REINTEGRO DE NOMINA	15/01/2024	373.1
<b>TOTAL</b>			<b>1,217.7</b>

## 10. Presión de Gasto de 2023

La presión de gasto acumulada al cierre del ejercicio 2023 es de \$330,265, derivado principalmente a las necesidades del Hospital en la atención de los pacientes, en cumplimiento a lo establecido en la política de gratuidad de los servicios de salud y medicamentos para la población sin seguridad social, de conformidad con el TÍTULO TERCERO BIS de la prestación gratuita de salud, medicamentos y demás insumos asociados para las personas sin seguridad social de la Ley General de Salud, informado a la Dirección General de Programación y Presupuesto (DGPpP) mediante el oficio 5000/098/2024, el que será ratificado una vez que se presente Cuenta Pública, este se encuentra integrado conforme lo siguiente:

CONCEPTO	CAPITULO DE GASTO	IMPORTE	OBSERVACIÓN
	1000 Y PARTIDAS ASOCIADAS A SERVICIOS PERSONALES	0	NO SE PRESENTA PASIVO
OTROS PASIVOS DIFERIDOS A CORTO PLAZO	2000	213,650	ADEUDOS ORIGINADOS DE A ADQUISICIÓN PRINCIPALMENTE DE PRODUCTOS QUÍMICOS, FARMACÉUTICOS Y DE LABORATORIO, INDISPENSABLES PARA LAS ACTIVIDADES DE ESTE INSTITUTO
	3000	116,615	CORRESPONDE A LOS SERVICIOS DEVENGADOS POR CONCEPTO DE MANTENIMIENTOS Y SUBCONTRATACIÓN DE SERVICIOS
	5000	0	EQUIPO MÉDICO ADQUIRIDO EN 2017 Y 2018
<b>TOTAL</b>		<b>330,265</b>	

Cabe señalar que se pagará con recursos del ejercicio 2024, de conformidad con las disposiciones establecidas en los artículos 53 y 54 de la Ley Federal de Presupuesto y Responsabilidad Hacendaria y artículos 121, 122 y 123 de su Reglamento, integrados por \$276,877 de recursos federales y \$53,388 de recursos propios.

  
Autorizó: C.P. Cipriano Solís Badillo  
Director de Administración

  
Elaboró: C.P. Luis Márquez Plaza  
Subdirector de Recursos Financieros