

HOSPITAL JUÁREZ DE MÉXICO
INFORME DEL AUDITOR INDEPENDIENTE
SOBRE LA INFORMACIÓN FINANCIERA
AL
31 DE DICIEMBRE DE 2023

HOSPITAL JUÁREZ DE MÉXICO
CDMX

ÍNDICE

	<u>Anexos</u>
<u>INFORME DEL AUDITOR INDEPENDIENTE SOBRE LA INFORMACIÓN FINANCIERA</u>	1
<u>ESTADOS FINANCIEROS AL 31 DE DICIEMBRE DE 2023:</u>	
De Actividades	“A”
De Situación Financiera	“B”
De Cambios en la Situación Financiera	“C”
De Variación en la Hacienda Pública	“D”
Analítico de Activo	“E”
Analítico de la Deuda y Otros Pasivos	“F”
De Flujo de Efectivo	“G”
Conciliación Contable – Presupuestaria	“H”
Reporte de Patrimonio	“I”
Informe sobre Pasivos Contingentes	“J”
Notas a los Estados Financieros	“K”

INFORME DE LOS AUDITORES INDEPENDIENTES

A LA SECRETARÍA DE LA FUNCIÓN PÚBLICA AL ÓRGANO DE GOBIERNO DEL HOSPITAL JUÁREZ DE MÉXICO

OPINIÓN

Hemos auditado los estados financieros del **HOSPITAL JUÁREZ DE MÉXICO (LA ENTIDAD)**, que comprenden los estados de situación financiera, los estados analíticos del activo y los estados analíticos de la deuda y otros pasivos al 31 de diciembre de 2023 y 2022, y los estados de actividades, los estados de variación en la hacienda pública, los estados de flujos de efectivo y los estados de cambios en la situación financiera, correspondiente a los años terminados en dichas fechas; asimismo, el reporte de patrimonio y el informe sobre pasivos contingentes al 31 de diciembre de 2023, así como las notas explicativas a los estados financieros que incluyen un resumen de las políticas contables significativas.

En nuestra opinión, los estados financieros adjuntos, del **HOSPITAL JUÁREZ DE MÉXICO (LA ENTIDAD)**, que se describen en el párrafo anterior, están preparados, en todos los aspectos materiales, de conformidad con las disposiciones en materia de información financiera que se indican en las notas a los estados financieros que se acompañan y que están establecidas en la Ley General de Contabilidad Gubernamental.

FUNDAMENTO DE LA OPINIÓN

Hemos llevado a cabo nuestra auditoría de conformidad con las Normas Internacionales de Auditoría. Nuestras responsabilidades, de acuerdo con estas normas, se describen con más detalle en la sección "Responsabilidades del auditor para la auditoría de los estados financieros" de nuestro informe. Somos independientes de la entidad de conformidad con el Código de Ética Profesional del Instituto Mexicano de Contadores Públicos, A.C. (Código de Ética Profesional), junto con los requerimientos de ética que son aplicables a nuestras auditorías de los estados financieros en México, y hemos cumplido con las demás responsabilidades de ética de conformidad con esos requerimientos y con el Código de Ética Profesional. Consideramos que la evidencia de auditoría que hemos obtenido proporciona una base suficiente y adecuada para nuestra opinión.

PÁRRAFO DE ÉNFASIS

a) Base de preparación contable y utilización de este informe:

Llamamos la atención sobre las notas a los estados financieros adjuntos, en la que se describen las bases contables utilizadas para la preparación de los mismos. Dichos estados financieros fueron preparados para cumplir con los requerimientos normativos gubernamentales a que está sujeta la entidad y para ser integrados en el Reporte de la Cuenta Pública Federal, los cuales están presentados en los formatos que para tal efecto fueron establecidos por la Unidad de Contabilidad Gubernamental de la Secretaría de Hacienda y Crédito Público; consecuentemente, éstos pueden no ser apropiados para otra finalidad. Nuestra opinión no se modifica por esta cuestión.

RESPONSABILIDADES DE LA ADMINISTRACIÓN Y DE LOS ENCARGADOS DEL GOBIERNO DE LA ENTIDAD SOBRE LOS ESTADOS FINANCIEROS

La administración es responsable de la preparación de los estados financieros adjuntos de conformidad con las disposiciones en materia de información financiera establecidas en la Ley General de Contabilidad Gubernamental que se describen en las notas adjuntas a dichos estados financieros, y del control interno que la administración consideró necesario para permitir la preparación de estados financieros libres de incorrección material debida a fraude o error.

En la preparación de los estados financieros, la administración es responsable de la valoración de la capacidad de la entidad para continuar operando como una entidad en funcionamiento, revelando, en su caso, las cuestiones relativas a la entidad en funcionamiento y utilizando las bases contables aplicables a una entidad en funcionamiento, a menos que la administración tenga la intención de liquidar la entidad o cesar sus operaciones, o bien no exista una alternativa realista.

Los encargados del gobierno de la entidad son responsables de la supervisión del proceso de información financiera de la entidad.

RESPONSABILIDADES DEL AUDITOR SOBRE LA AUDITORÍA DE LOS ESTADOS FINANCIEROS

Nuestros objetivos son obtener una seguridad razonable sobre de que los estados financieros, en su conjunto, se encuentran libres de incorrección material, debido a fraude o error, y emitir un informe de auditoría que contiene nuestra opinión. Seguridad razonable es un alto nivel de seguridad, pero no es una garantía, de que una auditoría realizada de conformidad con las Normas Internacionales de Auditoría siempre detecte una incorrección material cuando existe. Las incorrecciones pueden deberse a fraude o error y son consideradas materiales si individualmente, o en su conjunto, puede preverse razonablemente que influyan en las decisiones económicas que los usuarios hacen basándose en los estados financieros.

Como parte de una auditoría de conformidad con las Normas Internacionales de Auditoría, aplicamos nuestro juicio profesional y mantenemos una actitud de escepticismo profesional durante toda la auditoría. También:

- Identificamos y evaluamos los riesgos de incorrección material en los estados financieros, debida a fraude o error, diseñamos y aplicamos los procedimientos de auditoría para responder a esos riesgos y obtener evidencia de auditoría suficiente y apropiada para obtener una base para nuestra opinión. El riesgo de no detectar una incorrección material debida a fraude es mayor que en el caso de una incorrección material, ya que el fraude puede implicar colusión, falsificación, manifestaciones intencionalmente erróneas, omisiones intencionales o la anulación del control interno.
- Obtenemos conocimiento del control interno importante para la auditoría con el fin de diseñar los procedimientos de auditoría que consideramos adecuados en las circunstancias, y no con la finalidad de expresar una opinión sobre la eficacia del control interno de la entidad.
- Evaluamos lo apropiado de las políticas contables utilizadas y la razonabilidad de las estimaciones contables, así como las revelaciones hechas por la administración de la entidad.
- Concluimos sobre lo apropiado del uso de la administración de las bases contables aplicables a una entidad en funcionamiento y, con base en la evidencia de auditoría obtenida, concluimos sobre si existe o no una incertidumbre importante relacionada con eventos o con condiciones que pueden originar dudas significativas sobre la capacidad de la entidad para continuar como entidad en funcionamiento. Si concluimos que existe una incertidumbre importante, se nos requiere que llamemos la atención en nuestro informe de auditoría sobre la correspondiente información revelada en los estados financieros o, si dicha revelación es insuficiente, que expresemos una opinión modificada. Nuestras conclusiones se basan en la evidencia de auditoría obtenida hasta la fecha de nuestro informe. Sin embargo, hechos o condiciones futuros pueden ser causa de que la entidad deje de ser una entidad en funcionamiento.

- Evaluamos en su conjunto, la presentación, la estructura y el contenido de los estados financieros, incluida la información revelada, y si los estados financieros representan las transacciones y hechos subyacentes de un modo que logran una presentación razonable.

Nos comunicamos con los responsables del gobierno de la entidad en relación, entre otras cuestiones, con el alcance planeado y el momento de realización de la auditoría y los hallazgos importantes de la auditoría, así como cualquier deficiencia significativa en el control interno que identificamos durante nuestra auditoría.

MXGA Gómez y Sánchez Aldana, S.C.


C.P.C. Gerardo Martínez Yeo
Socio

Cédula Profesional N°1396444
Av. División del Norte 2462 Piso 8 Dep 804-A
Col. Portales Sur
C.P. 03300
Alcaldía. Benito Juárez

Ciudad de México, a **14 de marzo de 2024.**

Cuenta Pública 2023

"A"


CUENTA PÚBLICA 2023
ESTADO DE ACTIVIDADES
DEL 1o. DE ENERO AL 31 DE DICIEMBRE DE 2023 y 2022
(PESOS)

Ente Público: Hospital Juárez de México

Concepto	2023	2022
INGRESOS Y OTROS BENEFICIOS		
Ingresos de la Gestión	7,891,579	8,607,226
Impuestos	0	0
Cuotas y Aportaciones de Seguridad Social	0	0
Contribuciones de Mejoras	0	0
Derechos	0	0
Productos	0	0
Aprovechamientos	0	0
Ingresos por Venta de Bienes y Prestación de Servicios	7,891,579	8,607,226
Participaciones, Aportaciones, Convenios, Incentivos Derivados de la Colaboración Fiscal, Fondos Distintos de Aportaciones, Transferencias, Asignaciones, Subsidios y Subvenciones, y Pensiones y Jubilaciones	2,469,851,428	2,204,270,261
Participaciones, Aportaciones, Convenios, Incentivos Derivados de la Colaboración Fiscal y Fondos Distintos de Aportaciones	0	0
Transferencias, Asignaciones, Subsidios y Subvenciones, y Pensiones y Jubilaciones	2,469,851,428	2,204,270,261
Otros Ingresos y Beneficios	173,391,747	101,600,857
Ingresos Financieros	5,990	195,986
Incremento por Variación de Inventarios	0	0
Disminución del Exceso de Estimaciones por Pérdida o Deterioro u Obsolescencia	0	0
Disminución del Exceso de Provisiones	0	0
Otros Ingresos y Beneficios Varios	173,385,757	101,404,871
Total de Ingresos y Otros Beneficios	2,651,134,754	2,314,478,344
GASTOS Y OTRAS PÉRDIDAS		
Gastos de Funcionamiento	2,676,120,648	2,312,304,044
Servicios Personales	1,439,358,762	1,271,442,859
Materiales y Suministros	635,969,674	509,171,671
Servicios Generales	600,792,212	531,689,514
Transferencia, Asignaciones, Subsidios y Otras Ayudas	0	0
Transferencias Internas y Asignaciones al Sector Público	0	0
Transferencias al Resto del Sector Público	0	0
Subsidios y Subvenciones	0	0
Ayudas Sociales	0	0
Pensionamientos y Jubilaciones	0	0
Transferencias a Fideicomisos, Mandatos y Contratos Análogos	0	0
Transferencias a la Seguridad Social	0	0
Donativos	0	0
Transferencias al Exterior	0	0
Participaciones y Aportaciones	0	0
Participaciones	0	0
Aportaciones	0	0
Convenios	0	0
Intereses, Comisiones y Otros Gastos de la Deuda Pública	0	0
Intereses de la Deuda Pública	0	0
Comisiones de la Deuda Pública	0	0
Gastos de la Deuda Pública	0	0
Costo por Coberturas	0	0
Apoyos Financieros	0	0
Otros Gastos y Pérdidas Extraordinarias	74,548,933	81,260,332
Estimaciones, Depreciaciones, Deterioros, Obsolescencia y Amortizaciones	73,972,618	81,258,632
Provisiones	0	0
Disminución de Inventarios	0	0
Aumento por Insuficiencia de Estimaciones por Pérdida o Deterioro u Obsolescencia	0	0
Aumento por Insuficiencia de Provisiones	0	0
Otros gastos	576,315	1,700
Inversión Pública	0	0
Inversión Pública no Capitalizable	0	0
Total de Gastos y Otras Pérdidas	2,750,669,581	2,393,564,376
Resultados del Ejercicio (Ahorro/Desahorro)	-99,534,827	-79,086,032

Bajo protesta de decir verdad declaramos que los Estados Financieros y sus Notas son razonablemente correctos y son responsabilidad del emisor.

Autorizó:  MARÍA GUADALUPE LÓPEZ SORIANO
SUBDIRECTORA DE ADMINISTRACIÓN

Elaboró:  SHEILA GUADALUPE LÓPEZ SORIANO
SUBDIRECTORA DE RECURSOS FINANCIEROS

Cuenta Pública 2023

"B"

CUENTA PÚBLICA 2023
ESTADO DE SITUACIÓN FINANCIERA
AL 31 DE DICIEMBRE DE 2023 y 2022
(PESOS)

Ente Público:	Hospital Juárez de México				
Concepto	2023	2022	Concepto	2023	2022
ACTIVO			PASIVO		
Activo Circulante			Pasivo Circulante		
Efectivo y Equivalentes	21,820,836	15,838,383	Cuentas por Pagar a Corto Plazo	21,159,102	15,371,796
Derechos a Recibir Efectivo o Equivalentes	25,022,471	28,670,460	Documentos por Pagar a Corto Plazo	0	0
Derechos a Recibir Bienes o Servicios	0	0	Porción a Corto Plazo de la Deuda Pública a Largo Plazo	0	0
Inventarios	0	0	Títulos y Valores a Corto Plazo	0	0
Almacenes	279,276,228	299,138,023	Pasivos Diferidos a Corto Plazo	186,001,416	13,193,959
Estimación por Pérdida o Deterioro de Activos Circulantes	-6,564,731	-7,168,717	Fondos y Bienes de Terceros en Garantía y/o Administración a Corto Plazo	0	1,356
Otros Activos Circulantes	0	0	Provisiones a Corto Plazo	0	0
Total de Activos Circulantes	319,554,804	336,478,149	Otros Pasivos a Corto Plazo	0	0
Activo No Circulante			Total de Pasivos Circulantes	207,160,518	28,567,111
Inversiones Financieras a Largo Plazo	0	0	Pasivo No Circulante		
Derechos a Recibir Efectivo o Equivalentes a Largo Plazo	0	0	Cuentas por Pagar a Largo Plazo	0	0
Bienes Inmuebles, Infraestructura y Construcciones en Proceso	1,455,899,070	1,448,485,371	Documentos por Pagar a Largo Plazo	0	0
Bienes Muebles	511,682,675	621,802,876	Deuda Pública a Largo Plazo	0	0
Activos Intangibles	0	0	Pasivos Diferidos a Largo Plazo	0	0
Depreciación, Deterioro y Amortización Acumulada de Bienes	-722,650,851	-767,598,861	Fondos y Bienes de Terceros en Garantía y/o en Administración a Largo Plazo	689,132	494,429
Activos Diferidos	182,101,615	11,851,395	Provisiones a Largo Plazo	0	0
Estimación por Pérdida o Deterioro de Activos no Circulantes	0	0	Total de Pasivos No Circulantes	689,132	494,429
Otros Activos no Circulantes	0	0	Total del Pasivo	207,849,650	29,061,540
Total de Activos No Circulantes	1,427,032,509	1,314,540,781	HACIENDA PÚBLICA/ PATRIMONIO		
Total del Activo	1,746,587,313	1,651,018,930	Hacienda Pública/Patrimonio Contribuido	1,030,093,889	1,013,821,731
			Aportaciones	810,589,438	810,589,438
			Donaciones de Capital	219,504,451	203,232,293
			Actualización de la Hacienda Pública / Patrimonio	0	0
			Hacienda Pública/Patrimonio Generado	508,643,774	608,135,659
			Resultados del Ejercicio (Ahorro/Desahorro)	-99,534,827	-79,086,032
			Resultados de Ejercicios Anteriores	-243,854,152	-164,768,120
			Revalúos	842,156,829	842,156,829
			Reservas	0	0
			Rectificaciones de Resultados de Ejercicios Anteriores	9,875,924	9,832,982
			Exceso o Insuficiencia en la Actualización de la Hacienda Pública/Patrimonio	0	0
			Resultado por Posición Monetaria	0	0
			Resultado por Tenencia de Activos no Monetarios	0	0
			Total Hacienda Pública/ Patrimonio	1,538,737,663	1,621,957,390
			Total del Pasivo y Hacienda Pública/ Patrimonio	1,746,587,313	1,651,018,930

Bajo protesta de decir verdad declaramos que los Estados Financieros y sus Notas son razonablemente correctos y son responsabilidad del emisor.


Patricia AMÉZCUA MALDONADO
DIRECTORA DE ADMINISTRACIÓN


Sheila MIRA SHEILA GUADALUPE LÓPEZ SORIANO
SUBDIRECTORA DE RECURSOS FINANCIEROS

Cuenta Pública 2023

"C"

CUENTA PÚBLICA 2023
ESTADO DE CAMBIOS EN LA SITUACIÓN FINANCIERA
DEL 1o. DE ENERO AL 31 DE DICIEMBRE DE 2023
(PESOS)

Ente Público: Hospital Juárez de México

Concepto	Origen	Aplicación
ACTIVO	133,629,985	229,198,368
Activo Circulante	23,509,784	6,586,439
Efectivo y Equivalentes	0	5,982,453
Derechos a Recibir Efectivo o Equivalentes	3,647,989	0
Derechos a Recibir Bienes o Servicios	0	0
Inventarios	0	0
Almacenes	19,861,795	0
Estimación por Pérdida o Deterioro de Activos Circulantes	0	603,986
Otros Activos Circulantes	0	0
Activo No Circulante	110,120,201	222,611,929
Inversiones Financieras a Largo Plazo	0	0
Derechos a Recibir Efectivo o Equivalentes a Largo Plazo	0	0
Bienes Inmuebles, Infraestructura y Construcciones en Proceso	0	7,413,699
Bienes Muebles	110,120,201	0
Activos Intangibles	0	0
Depreciación, Deterioro y Amortización Acumulada de Bienes	0	44,948,010
Activos Diferidos	0	170,250,220
Estimación por Pérdida o Deterioro de Activos no Circulantes	0	0
Otros Activos no Circulantes	0	0
PASIVO	178,789,466	1,356
Pasivo Circulante	178,594,763	1,356
Cuentas por Pagar a Corto Plazo	5,787,306	0
Documentos por Pagar a Corto Plazo	0	0
Porción a Corto Plazo de la Deuda Pública a Largo Plazo	0	0
Títulos y Valores a Corto Plazo	0	0
Pasivos Diferidos a Corto Plazo	172,807,457	0
Fondos y Bienes de Terceros en Garantía y/o Administración a Corto Plazo	0	1,356
Provisiones a Corto Plazo	0	0
Otros Pasivos a Corto Plazo	0	0
Pasivo No Circulante	194,703	0
Cuentas por Pagar a Largo Plazo	0	0
Documentos por Pagar a Largo Plazo	0	0
Deuda Pública a Largo Plazo	0	0
Pasivos Diferidos a Largo Plazo	0	0
Fondos y Bienes de Terceros en Garantía y/o en Administración a Largo Plazo	194,703	0
Provisiones a Largo Plazo	0	0
HACIENDA PÚBLICA/ PATRIMONIO	16,315,100	99,534,827
Hacienda Pública/Patrimonio Contribuido	16,272,158	0
Aportaciones	0	0
Donaciones de Capital	16,272,158	0
Actualización de la Hacienda Pública / Patrimonio	0	0
Hacienda Pública/Patrimonio Generado	42,942	99,534,827
Resultados del Ejercicio (Ahorro/Desahorro)	0	20,448,795
Resultados de Ejercicios Anteriores	0	79,086,032
Revalúos	0	0
Reservas	0	0
Rectificaciones de Resultados de Ejercicios Anteriores	42,942	0
Exceso o Insuficiencia en la Actualización de la Hacienda Pública/Patrimonio	0	0
Resultado por Posición Monetaria	0	0
Resultado por Tenencia de Activos no Monetarios	0	0

Bajo protesta de decir verdad declaramos que los Estados Financieros y sus Notas son razonablemente correctos y son responsabilidad del emisor.

Autorizo:  PATRICIA CRUZ MALDONADO
DIRECTORA DE ADMINISTRACIÓN

Elabora:  SHEILA GUADALUPE LOPEZ SORIANO
SUBDIRECTORA DE RECURSOS FINANCIEROS

Cuenta Pública 2023

"D"

CUENTA PÚBLICA 2023
ESTADO DE VARIACIÓN EN LA HACIENDA PÚBLICA
DEL 1o. DE ENERO AL 31 DE DICIEMBRE DE 2023
(PESOS)

Ente Público: Hospital Juárez de México

Concepto	Hacienda Pública/Patrimonio Contribuido	Hacienda Pública/Patrimonio Generado de Ejercicios Anteriores	Hacienda Pública/Patrimonio Generado del Ejercicio	Exceso o Insuficiencia en la Actualización de la Hacienda Pública / Patrimonio	TOTAL
Hacienda Pública / Patrimonio Contribuido Neto de 2022	1,013,821,731				1,013,821,731
Aportaciones	810,589,438				810,589,438
Donaciones de Capital	203,232,293				203,232,293
Actualización de la Hacienda Pública / Patrimonio	0				0
Hacienda Pública / Patrimonio Generado Neto de 2022		687,221,691	-79,086,032		608,135,659
Resultados del Ejercicio (Ahorro/Desahorro)			-79,086,032		-79,086,032
Resultados de Ejercicios Anteriores		-164,768,120			-164,768,120
Revalúos		842,156,829			842,156,829
Reservas		0			0
Rectificaciones de Resultados de Ejercicios Anteriores		9,832,982			9,832,982
Exceso o Insuficiencia en la Actualización de la Hacienda Pública / Patrimonio Neto de 2022				0	0
Resultado por Posición Monetaria				0	0
Resultado por Tenencia de Activos no Monetarios				0	0
Hacienda Pública / Patrimonio Neto Final de 2022	1,013,821,731	687,221,691	-79,086,032	0	1,621,957,390
Cambios en la Hacienda Pública / Patrimonio Contribuido Neto de 2023	16,272,158				16,272,158
Aportaciones	0				0
Donaciones de Capital	16,272,158				16,272,158
Actualización de la Hacienda Pública/Patrimonio	0				0
Variaciones de la Hacienda Pública / Patrimonio Generado Neto de 2023		-79,086,032	-20,405,853		-99,491,885
Resultados del Ejercicio (Ahorro/Desahorro)			-99,534,827		-99,534,827
Resultados de Ejercicios Anteriores		-79,086,032	79,086,032		0
Revalúos			0		0
Reservas			0		0
Rectificaciones de Resultados de Ejercicios Anteriores			42,942		42,942
Cambios en el Exceso o Insuficiencia en la Actualización de la Hacienda Pública / Patrimonio Neto de 2023				0	0
Resultado por Posición Monetaria				0	0
Resultado por Tenencia de Activos no Monetarios				0	0
Hacienda Pública / Patrimonio Neto Final de 2023	1,030,093,889	608,135,659	-99,491,885	0	1,538,737,663

Bajo protesta de decir verdad declaramos que los Estados Financieros y sus Notas son razonablemente correctos y son responsabilidad del emisor.


Autorizó: C.P. MARICARMEN CRUZ MALDONADO
DIRECTORA DE ADMINISTRACIÓN


Elaboró: MTRA. SHEILA GUADALUPE LÓPEZ SORIANO
SUBDIRECTORA DE RECURSOS FINANCIEROS

Cuenta Pública 2023

"E"

CUENTA PÚBLICA 2023
ESTADO ANALÍTICO DEL ACTIVO
DEL 1o. DE ENERO AL 31 DE DICIEMBRE DE 2023
(PESOS)

Ente Público: Hospital Juárez de México

Concepto	Saldo Inicial	Cargos del Periodo	Abonos del Periodo	Saldo Final	Variación del Periodo
ACTIVO	1,651,018,930	6,662,891,557	6,567,323,174	1,746,587,313	95,568,383
Activo Circulante	336,478,149	6,268,073,537	6,284,996,882	319,554,804	-16,923,345
Efectivo y Equivalentes	15,838,383	349,420,997	343,438,544	21,820,836	5,982,453
Derechos a Recibir Efectivo o Equivalentes	28,670,460	5,227,193,167	5,230,841,156	25,022,471	-3,647,989
Derechos a Recibir Bienes o Servicios	0	0	0	0	0
Inventarios	0	0	0	0	0
Almacenes	299,138,023	690,322,698	710,184,493	279,276,228	-19,861,795
Estimación por Pérdida o Deterioro de Activos Circulantes	-7,168,717	1,136,675	532,689	-6,564,731	603,986
Otros Activos Circulantes	0	0	0	0	0
Activo No Circulante	1,314,540,781	394,818,020	282,326,292	1,427,032,509	112,491,728
Inversiones Financieras a Largo Plazo	0	0	0	0	0
Derechos a Recibir Efectivo o Equivalentes a Largo Plazo	0	0	0	0	0
Bienes Inmuebles, Infraestructura y Construcciones en Proceso	1,448,485,371	7,413,699	0	1,455,899,070	7,413,699
Bienes Muebles	621,802,876	53,321,803	163,442,004	511,682,675	-110,120,201
Activos Intangibles	0	0	0	0	0
Depreciación, Deterioro y Amortización Acumulada de Bienes	-767,598,861	151,980,903	107,032,893	-722,650,851	44,948,010
Activos Diferidos	11,851,395	182,101,615	11,851,395	182,101,615	170,250,220
Estimación por Pérdida o Deterioro de Activos no Circulantes	0	0	0	0	0
Otros Activos no Circulantes	0	0	0	0	0

Bajo protesta de decir verdad declaramos que los Estados Financieros y sus Notas son razonablemente correctos y son responsabilidad del emisor.


Autorizó: C.P. MARICARMEN CRUZ MALDONADO
DIRECTORA DE ADMINISTRACIÓN


Elaboró: MTRA. SHEILA GUADALUPE LÓPEZ SORIANO
SUBDIRECTORA DE RECURSOS FINANCIEROS

Cuenta Pública 2023

"F"

CUENTA PÚBLICA 2023
ESTADO ANALÍTICO DE LA DEUDA Y OTROS PASIVOS
DEL 1o. DE ENERO AL 31 DE DICIEMBRE DE 2023
(PESOS)

Ente Público: Hospital Juárez de México

Concepto	Moneda de Contratación	Institución o País Acreedor	Saldo Inicial del Periodo	Saldo Final del Periodo
DEUDA PÚBLICA				
Corto Plazo.				
Deuda Interna				
Instituciones de Crédito			0	0
Títulos y Valores			0	0
Arrendamientos Financieros			0	0
Deuda Externa				
Organismos Financieros Internacionales			0	0
Deuda Bilateral			0	0
Títulos y Valores			0	0
Arrendamientos Financieros			0	0
Subtotal Corto Plazo			0	0
Largo Plazo				
Deuda Interna				
Instituciones de Crédito			0	0
Títulos y Valores			0	0
Arrendamientos Financieros			0	0
Deuda Externa				
Organismos Financieros Internacionales			0	0
Deuda Bilateral			0	0
Títulos y Valores			0	0
Arrendamientos Financieros			0	0
Subtotal Largo Plazo			0	0
Otros Pasivos	Pesos	México	29,061,540	207,849,650
Total Deuda y Otros Pasivos			29,061,540	207,849,650

Bajo protesta de decir verdad declaramos que los Estados Financieros y sus Notas son razonablemente correctos y son responsabilidad del emisor.



Autógrafa: C.P. MARICARMEN CRUZ MALDONADO
DIRECTORA DE ADMINISTRACIÓN



Elaboró: MTRA. SHEILA GUADALUPE LÓPEZ SORIANO
SUBDIRECTORA DE RECURSOS FINANCIEROS

Cuenta Pública 2023

"G"

CUENTA PÚBLICA 2023
ESTADO DE FLUJOS DE EFECTIVO
DEL 1o. DE ENERO AL 31 DE DICIEMBRE DE 2023 Y 2022
(PESOS)

Ente Público:	Hospital Juárez de México	
Concepto	2023	2022
Flujos de Efectivo de las Actividades de Operación		
Origen	2,489,387,532	2,314,478,344
Impuestos	0	0
Cuotas y Aportaciones de Seguridad Social	0	0
Contribuciones de Mejoras	0	0
Derechos	0	0
Productos	0	0
Aprovechamientos	0	0
Ingresos por Venta de Bienes y Prestación de Servicios	7,891,579	8,607,226
Participaciones, Aportaciones, Convenios, Incentivos Derivados de la Colaboración Fiscal y Fondos Distintos de Aportaciones	0	0
Transferencias, Asignaciones, Subsidios y Subvenciones, y Pensiones y Jubilaciones	2,469,851,428	2,204,270,261
Otros Orígenes de Operación	11,644,525	101,600,857
Aplicación	2,489,387,532	2,312,304,044
Servicios Personales	1,439,358,762	1,271,442,859
Materiales y Suministros	449,236,321	509,171,671
Servicios Generales	600,792,449	531,689,514
Transferencias Internas y Asignaciones al Sector Público	0	0
Transferencias al Resto del Sector Público	0	0
Subsidios y Subvenciones	0	0
Ayudas Sociales	0	0
Pensiones y Jubilaciones	0	0
Transferencias a Fideicomisos, Mandatos y Contratos Análogos	0	0
Transferencias a la Seguridad Social	0	0
Donativos	0	0
Transferencias al Exterior	0	0
Participaciones	0	0
Aportaciones	0	0
Convenios	0	0
Otras Aplicaciones de Operación	0	0
Flujos Netos de Efectivo por Actividades de Operación	0	2,174,300
Flujos de Efectivo de las Actividades de Inversión		
Origen	0	164,246,451
Bienes Inmuebles, Infraestructura y Construcciones en Proceso	0	0
Bienes Muebles	0	0
Otros Orígenes de Inversión	0	164,246,451
Aplicación	0	174,663,640
Bienes Inmuebles, Infraestructura y Construcciones en Proceso	0	0
Bienes Muebles	0	93,405,008
Otras Aplicaciones de Inversión	0	81,258,632
Flujos Netos de Efectivo por Actividades de Inversión	0	-10,417,189
Flujo de Efectivo de las Actividades de Financiamiento		
Origen	5,982,453	105,029,084
Endeudamiento Neto	0	0
Interno	0	0
Externo	0	0
Otros Orígenes de Financiamiento	5,982,453	105,029,084
Aplicación	0	99,075,963
Servicios de la Deuda	0	0
Interno	0	0
Externo	0	0
Otras Aplicaciones de Financiamiento	0	99,075,963
Flujos netos de Efectivo por Actividades de Financiamiento	5,982,453	5,953,121
Incremento/Disminución Neta en el Efectivo y Equivalentes al Efectivo	5,982,453	-2,289,768
Efectivo y Equivalentes al Efectivo al Inicio del Ejercicio	15,838,383	18,128,151
Efectivo y Equivalentes al Efectivo al Final del Ejercicio	21,820,836	15,838,383

Bajo protesta de decir verdad declaro que los Estados Financieros y sus Notas son razonablemente correctos y son responsabilidad del emisor.

Auditor Superior del Poder Judicial del Estado de México
SUBDIRECTORA DE ADMINISTRACIÓN

Édora: MIRIAM SHEILA GUADALUPE LÓPEZ SOSA
SUBDIRECTORA DE RECURSOS FINANCIEROS

Cuenta Pública 2023

"H"

CUENTA PÚBLICA 2023
 CONCILIACIÓN CONTABLE - PRESUPUESTARIA
 DEL 1o. DE ENERO AL 31 DE DICIEMBRE DE 2023
 (PESOS)

Ente Público: _____ Hospital Juárez de México _____

Concepto	2023
Conciliación entre los ingresos presupuestarios y contables	
1. Total de Ingresos Presupuestarios	2,489,387,532
2. Más Ingresos Contables No Presupuestarios	161,747,222
Ingresos Financieros	0
Incremento por variación de inventarios	0
Disminución del exceso de estimaciones por pérdida o deterioro u obsolescencia	0
Disminución del exceso de provisiones	0
Otros ingresos y beneficios varios	161,747,222
Otros ingresos contables no presupuestarios	0
3. Menos Ingresos Presupuestarios No Contables	0
Aprovechamientos patrimoniales	0
Ingresos Derivados de Financiamientos	0
Otros ingresos presupuestarios no contables	0
4. Total de Ingresos Contables (4 = 1 + 2 - 3)	2,651,134,754
Conciliación entre los egresos presupuestarios y los gastos contables	
1. Total de Egresos Presupuestarios	2,489,387,532
2. Menos Egresos Presupuestarios No Contables	0
Materias primas y materiales de producción y comercialización	0
Materiales y suministros	0
Mobiliario y equipo de administración	0
Mobiliario y equipo educacional y recreativo	0
Equipo e instrumental médico y de laboratorio	0
Vehículos y equipo de transporte	0
Equipo de defensa y seguridad	0
Maquinaria, otros equipos y herramientas	0
Activos biológicos	0
Bienes inmuebles	0
Activos intangibles	0
Obra pública en bienes de dominio público	0
Obra pública en bienes propios	0
Acciones y participaciones de capital	0
Compra de títulos y valores	0
Concesión de préstamos	0

Cuenta Pública 2023

CUENTA PÚBLICA 2023
CONCILIACIÓN CONTABLE - PRESUPUESTARIA
DEL 1o. DE ENERO AL 31 DE DICIEMBRE DE 2023
(PESOS)


Ente Público: Hospital Juárez de México

Concepto	2023
Inversiones en fideicomisos, mandatos y otros análogos	0
Provisiones para contingencias y otras erogaciones especiales	0
Amortización de la deuda pública	0
Adeudos de ejercicios fiscales anteriores (ADEFAS)	0
Otros egresos presupuestarios no contables	0
3. Más Gastos Contables No Presupuestarios	261,282,049
Estimaciones, depreciaciones, deterioros, obsolescencia y amortizaciones	73,972,618
Provisiones	0
Disminución de inventarios	0
Otros gastos	576,314
Inversión Pública no Capitalizable	0
Materiales y Suministro (consumo)	0
Otros gastos contables no presupuestarios	186,733,117
4. Total de Gastos Contables (4 = 1 - 2 + 3)	2,750,669,581

Bajo protesta de decir verdad declaramos que los Estados Financieros y sus Notas son razonablemente correctos y son responsabilidad del emisor.



Autorizó: C.P. MARICARMEN CRUZ MALDONADO
DIRECTORA DE ADMINISTRACIÓN



Elaboró: MTRA. SHEILA GUADALUPE LÓPEZ SORIANO
SUBDIRECTORA DE RECURSOS FINANCIEROS

Cuenta Pública 2023

"|"


CUENTA PÚBLICA 2023
PATRIMONIO DEL ENTE PÚBLICO DEL SECTOR PARAESTATAL

(PESOS)


Ente Público: _____ Hospital Juárez de México _____

Concepto	Monto
Total de Patrimonio del ente público	1,538,737,663
% del Patrimonio del Ente Público que es propiedad del Poder Ejecutivo	100.00
Patrimonio del ente público que es propiedad del Poder Ejecutivo	1,538,737,663

Bajo protesta de decir verdad declaramos que los Estados Financieros y sus Notas son razonablemente correctos y son responsabilidad del emisor.




Autorizó: C.P. MARICARMEN CRUZ MALDONADO
DIRECTORA DE ADMINISTRACIÓN




Elaboró: MTRA. SHEILA GUADALUPE LÓPEZ SORIANO
SUBDIRECTORA DE RECURSOS FINANCIEROS

HOSPITAL JUÁREZ DE MÉXICO
INFORME DE PASIVOS CONTINGENTES

TIPO DE JUICIO	CANTIDAD	NUMERO DE JUICIOS		IMPORTE	
		SIN MONTO ESTIMADO, APROXIMADO O DETERMINADO	MONTO ESTIMADO, APROXIMADO O DETERMINADO	MONEDA NACIONAL	MONEDA EXTRANJERA
ADMINISTRATIVOS	5		5	32,663,355.0	
FISCALES					
CIVILES					
MERCANTILES					
LABORALES	123		123	60,217,382.0	
AGRARIOS					
OTROS (INDIQUE)					
TOTAL	128	0.0	128	92,880,737.0	0.0



Autorizó: C.P. MARICARMEN CRUZ MALDONADO
 DIRECTORA DE ADMINISTRACIÓN



Elaboró: MTRA. SHEILA GUADALUPE LÓPEZ SORIANO
 SUBDIRECTORA DE RECURSOS FINANCIEROS

HOSPITAL JUÁREZ DE MÉXICO

NOTAS A LOS ESTADOS FINANCIEROS

A efecto de dar cumplimiento a los artículos 46, fracción I, inciso g), 47, 48 y 49 de la Ley General de Contabilidad Gubernamental, el **HOSPITAL JUÁREZ DE MÉXICO** emite las notas a los Estados Financieros con los rubros que así lo requieren, teniendo presente los postulados de revelación suficiente e importancia relativa con la finalidad de que la información sea de mayor utilidad para los usuarios.

A continuación, se presentan los tres tipos de notas que acompañan a los estados, a saber:

- A) Notas de gestión administrativa,
- B) Notas de desglose, y
- C) Notas de memoria (cuentas de orden).

A) NOTAS DE GESTIÓN ADMINISTRATIVA

Los Estados Financieros del HOSPITAL JUÁREZ DE MÉXICO, proveen de información financiera a los principales usuarios de esta, al Congreso de la Unión y a los ciudadanos.

El objetivo del presente documento es la revelación del contexto y de los aspectos económicos-financieros más relevantes que influyeron en las decisiones del período y que deberán ser considerados en la elaboración de los estados financieros para una mayor comprensión de estos y sus particularidades.

De esta manera, se informa y explica la respuesta del gobierno a las condiciones relacionadas con la información financiera de cada período de gestión, además, de exponer aquellas políticas que podrían afectar la toma de decisiones en períodos posteriores.

1. AUTORIZACIÓN E HISTORIA

A) FECHA DE CREACIÓN DEL HOSPITAL.

El Hospital Juárez de México, originalmente llamado Hospital de Sangre Don José Urbano Fonseca y las hermanas de la Caridad fue fundado el día 23 de agosto de 1847, con la misión principal de atender a los heridos de la Intervención Norteamericana. Y no fue sino hasta el 18 de julio de 1872, que el Nosocomio modificaría su nombre a Hospital Juárez de México, en honor al Benemérito de las Américas.

Tiempo después, el 24 de junio de 1988 mediante decreto emitido por el Ejecutivo Federal y publicado en el Diario Oficial de la Federación el Hospital se constituiría como Órgano Administrativo Desconcentrado por función, subordinado jerárquicamente a la Secretaría de Salud.

M
H

No obstante, la magnitud de los programas y funciones que realizaba rebasaban en gran medida su objetivo original, aunado a que el Plan Nacional de Desarrollo 2001-2006, establecía como estrategia la descentralización de los servicios de salud, que permitiera proteger a la población no asegurada, asimismo, dentro de sus estrategias el Plan establecía líneas de acción, para garantizar la calidad intrínseca de los servicios de salud mediante la reestructuración de las instituciones, al fortalecer su coordinación e impulsar su federalización.

A razón de lo expuesto con antelación, el día 26 de enero de 2005 en el Diario Oficial de la Federación se decretó la creación del Hospital Juárez de México como Organismo Descentralizado de la Administración Pública Federal, sectorizado a la Secretaría de Salud, con personalidad jurídica y patrimonio propios, con capacidad para fungir como Hospital Federal de Referencia, con fundamento en lo dispuesto por el artículo 15, antepenúltimo párrafo de la Ley Federal de las Entidades Paraestatales, artículo 1 del "Decreto por el que se crea el Hospital Juárez de México, como un Organismo Descentralizado de la Administración Pública Federal".

El Hospital está instaurado en la Ciudad de México; constituido con el objeto de coadyuvar en el fortalecimiento del Sistema Nacional de Salud, proporcionando servicios médicos de alta especialidad.

Inherente al nuevo decreto de creación, surgió la imperante necesidad de instaurar las normas que regularían el funcionamiento interno del Nosocomio, por lo que el día 02 de agosto del 2005 en el pleno de la Primera Sesión Extraordinaria fue aprobado por el Órgano de Gobierno el Estatuto Orgánico del Hospital, documento que rige las acciones y esfuerzos del Organismo en beneficio de la población no asegurada que se encuentra en condiciones de vulnerabilidad.

En este mismo sentido, el Artículo 3 del Estatuto Orgánico del Hospital Juárez de México vigente, establece las siguientes atribuciones para el logro de los objetivos:

- I. Contribuir al cumplimiento del derecho a la protección de la salud, de conformidad con el artículo 4º Constitucional;
- II. Proporcionar servicios de salud en el campo de las especialidades médicas y quirúrgicas y en aquellas complementarias de apoyo para lograr una atención de calidad y seguridad, con trato digno e incluyente, no discriminatorio;
- III. Prestar servicios de hospitalización y de consulta en las especialidades incluidas en el catálogo de servicios del Hospital Juárez de México y de acuerdo con los programas acreditados en el Instituto de Salud para el Bienestar (INSABI);
- IV. Fungir como Hospital Federal de Referencia dentro del Sistema de Protección Social en Salud; V. Planear, programar, presupuestar, evaluar y controlar las acciones necesarias para cumplir con los objetivos y metas institucionales;
- V. Desarrollar e instrumentar los programas y acciones que permitan preservar, generar e incrementar los recursos que integran el patrimonio del Hospital;
- VI. Formar y capacitar recursos humanos para la salud en el campo de la medicina de especialidad y alta especialidad con que cuenta el Hospital;
- VII. Diseñar y ejecutar cursos de capacitación y actualización en materia administrativa y gerencial, y técnico médico, para el personal profesional, técnico y auxiliar en sus ámbitos de responsabilidad;
- VIII. Generar investigación básica y clínica en las especialidades con las que cuenta el Hospital, en apego a la Ley General de Salud y demás disposiciones aplicables;

CUENTA PÚBLICA 2023

- IX. Contribuir al cumplimiento de los planes y programas nacionales, sectoriales, especiales, institucionales y regionales de salud aplicables al Hospital. Asimismo, promover e instrumentar los convenios de coordinación con las instituciones y personas de los sectores público, social y privado que se vinculen con las funciones y responsabilidades de la Institución, para apoyar su desarrollo;
- X. Actuar como Hospital de consulta de las dependencias y entidades de la Administración Pública Federal, en su área de responsabilidad y asesorar a instituciones sociales y privadas en la materia;
- XI. Difundir información técnica y científica sobre los avances que en materia de salud registre, así como publicar los resultados de las investigaciones y trabajos que realice;
- XII. Impulsar la participación ciudadana en el autocuidado de su salud, así como promover los programas de educación para la salud y de medicina preventiva entre la población relacionada con las funciones y responsabilidades del Hospital;
- XIII. Promover, coordinar y participar en los programas, congresos y acuerdos de intercambio científico de carácter nacional e internacional, así como celebrar convenios con instituciones afines; y
- XIV. Prestar los demás servicios y efectuar las actividades necesarias para el cumplimiento de su objetivo, de conformidad con su Decreto de creación, el presente Estatuto y demás normatividad vigente.

Con fecha 09 de septiembre de 2008, se llevó a cabo la Tercera Sesión Ordinaria de la Junta de Gobierno donde fue modificado el Estatuto Orgánico en sus Artículos 4, 32, 35, 37 y 45. Adicionalmente el 7 de octubre de 2010 se celebró la Tercera Sesión Ordinaria de la Junta de Gobierno donde fue modificado el Estatuto Orgánico en sus Artículos 3, Artículo 4 fracciones II y III, Artículo 5 primer párrafo, Artículo 17 segundo párrafo, Artículo 32 inciso B, Artículo 33 fracción IV segundo párrafo, Artículo 35 fracciones III, IV y XIII, Artículo 37 fracción IV, Artículo 40 y fracciones I a VI, Artículo 41 primer y último párrafos, Artículo 42 fracciones II, III, IV y V, Artículo 43 y Artículo 45.

El 02 de septiembre del 2016, se celebró la Tercera Sesión Ordinaria de la H. Junta de Gobierno del Hospital, donde se autorizó la actualización del Estatuto Orgánico del Hospital Juárez de México, destacando la siguiente modificación:

- Se consideró agregar las atribuciones de las Subdirecciones de Recursos Humanos, Recursos Materiales y Servicios, Recursos Financieros y, Conservación y Mantenimiento, las cuales forman parte de la estructura autorizada para el Hospital y que no estaban contempladas anteriormente.

Posteriormente, el 23 de septiembre de 2019, en la Tercera Sesión Ordinaria 2019 de la Junta de Gobierno del Hospital Juárez de México se aprobaron las siguientes modificaciones: el apartado del CONSIDERANDO y los artículos 2 fracciones I, III, VII, X y XI; 3 fracciones I, II, III, VII, VIII, X, XV y XVI (se deroga); 6; 7; 8 fracciones I, V, VI, VIII, IX (se deroga), XIII (nueva atribución) y XIV (nueva atribución); 15 fracciones VI y VII, 16 fracciones I, V, VIII (se deroga), IX, X, XIII y XVI (nueva atribución); 24 fracciones III y V; 25 fracciones II y V; 29; 30; 31; 32 fracciones IX, XIII, XV (nueva atribución) y XVI (nueva atribución); 34 fracción IV; 35 fracciones VII, IX, XV, XVI y XVIII (nueva atribución); 36 fracciones I, II, IX y XIX; 36 Bis fracción II, III, V, VI, XIII y XIV (nueva atribución); 36 Ter fracciones III y V; 36 Quáter fracciones IV, VI y XV; 35 Quinquies fracciones IV, VII y XIII (nueva atribución); 37 fracciones XIII y XVI (nueva atribución); 41 y 42.

Recientemente, en la Primera Sesión Ordinaria 2022 de la Junta de Gobierno del Hospital, celebrada el 01 de abril de 2022 se aprueba la actualización del Estatuto Orgánico del Hospital Juárez de México, en la que se destacan los siguientes cambios: Se modifican los artículos 1; 2 fracciones I, II, IV y X; 3 fracciones III, IV y X; 5; 6; 8 fracciones I, II, IV, V, VI, VIII, XIV, XV (Nueva atribución) y XVI (Nueva atribución); 10; 11; 13; 14; 15; 16 primer párrafo y fracciones IX, XI, XIII, XVI, XVII (Nueva atribución), XVIII (Nueva atribución), XIX (Nueva atribución) y XX (Nueva atribución); 17; 18;

19; 21 fracciones I (Se deroga) y III; 22; 23; 24 primer párrafo y fracciones IV y V; 25 primer párrafo y fracciones II, III, VI y VIII; 26 primer párrafo y fracción IV; 27 primer párrafo y fracciones II y III; 28; 29; 30 fracciones I y III; 31; 32 primer párrafo y fracciones I, II, IV, V, VI, VII, X, XI XIII (Se deroga), XIV y XV; 33 primer párrafo y fracciones IV, V, VI, VII, VIII (Se deroga), X, XIII, XX, XXI, XXII (Nueva atribución) y XXIII (Nueva atribución); 34 primer párrafo y fracciones I, II, III, IV, XII y XIV; 35 primer párrafo y fracciones IV, VII, IX, XI, XII, XIV, XVI, XVII (Se deroga), XIX (Nueva atribución), XX (Nueva atribución), XXI (Nueva atribución) y XXII (Nueva atribución); 36 primer párrafo y fracciones I, II, III (Se deroga), V, VI, VII, VIII, IX, XV, XIX, XX y XXIII (Nueva atribución); 36 Bis primer párrafo y fracciones III, V, VI, IX, XII, XIII, XIV, XV (Nueva atribución), XVI (Nueva atribución) y XVII (Nueva atribución); 36 Ter primer párrafo y fracciones II, III, IV, V, VI, VIII, IX, XI (Nueva atribución), XII (Nueva atribución), XIII (Nueva atribución) y XIV (Nueva atribución); 36 Quáter primer párrafo y fracciones II, IV, V, VI, VII, VIII, IX, XI, XII, XIII (Se deroga), XVI (Nueva atribución) y XVII (Nueva atribución); 36 Quinquies primer párrafo y fracciones II, III, IV, VIII, XII, XIV (Nueva atribución), XV (Nueva atribución) y XVI (Nueva atribución); 37 primer párrafo y fracciones I, III, IV, VI, X, XI, XIII y XV; 41; 42; 44; 45; 46; y 48.

B) PRINCIPALES CAMBIOS EN SU ESTRUCTURA.

Referente a cambios en la estructura del Hospital Juárez de México, se presentan dos momentos disruptivos:

- Con fecha 8 de diciembre de 2011, se aprueba y registra la Modificación Estructural del Hospital Juárez de México, misma que se encontró vigente a partir del 01 de enero de 2011 de acuerdo con lo establecido en los oficios DGPOP/07/000180, SSFP/408/1027 y SSFP/408/DGOR/1702.
- Con fecha 09 de noviembre de 2012 se aprueba y registra la Modificación Estructural del Hospital Juárez de México, la cual entró en vigor el 01 de enero de 2012 de acuerdo con lo establecido en los oficios DGPOP/07/004024, SSFP/408/1097/2012 y SSFP/408/DGOR/1463/2012.

2. PANORAMA ECONÓMICO Y FINANCIERO

Durante el ejercicio 2023, se realizaron acciones encaminadas a la optimización y uso eficiente del presupuesto asignado, a través de mecanismos para la reducción y control de gastos, sin que esto afectara e interfiriera con el cumplimiento de los objetivos del Hospital.

En seguimiento al Plan Quinquenal de Trabajo 2020-2025, durante este periodo se continuó con el reforzamiento de las estrategias y líneas de acción planteadas en dicho documento, a través de las siguientes acciones:

- Instrumentación de medidas de ahorro mediante del monitoreo mensual de los consumos de materiales y suministros.
- Difusión e implementación de políticas a fin de dar seguimiento a la Ley Federal de Austeridad Republicana.
- Solicitud de ampliaciones liquidadas al Presupuesto Autorizado, a fin de dar atención prioritaria al mantenimiento correctivo y preventivo de los bienes muebles, así como al desarrollo y rehabilitación de servicios clave de este Nosocomio.
- Se priorizó las contrataciones a través de licitaciones, a fin de obtener el mejor costo posible y evitar gastos altos a través de adjudicaciones directas.

3. ORGANIZACIÓN Y OBJETO SOCIAL

OBJETO SOCIAL

Dentro de la misión del Hospital, de forma clara se pueden identificar los siguientes objetos sociales:

- Proporcionar atención médico-quirúrgica conforme a los principios de participación social, competencia técnica y calidad; con pertinencia cultural, trato digno, humano y no discriminatorio,
- Fomentar y fortalecer la investigación y formación de recursos humanos en un marco de transparencia y alineada a las prioridades nacionales.

PRINCIPAL ACTIVIDAD

Otorgar atención médica de calidad, proporcionando servicios de hospitalización y consulta de alta especialidad, así como la generación de investigación científica, la formación y capacitación de recursos humanos para la salud calificados para poder brindar apoyo al Sistema Nacional de Salud.

EJERCICIO FISCAL

2023

RÉGIMEN JURÍDICO

El Hospital Juárez de México, es un Organismo Descentralizado de la Administración Pública Federal, con personalidad jurídica y patrimonio propio, sectorizado a la Secretaría de Salud y con capacidad para fungir como Hospital Federal de Referencia, con fundamento en lo dispuesto por el artículo 15, antepenúltimo párrafo de la Ley Federal de las Entidades Paraestatales, artículo 1, del Decreto por el que se crea el Hospital Juárez de México, como un organismo descentralizado de la Administración Pública Federal.

CONSIDERACIONES FISCALES DEL ENTE PÚBLICO

Con objeto de identificar el origen de las obligaciones fiscales a las que es sujeto el Hospital Juárez de México, es oportuno listar las actividades económicas que desarrolla:

- Servicios médicos del sector público dedicados a especialidades médicas.
- Servicios de investigación y desarrollo en ciencias físicas, de la vida e ingeniería prestados por el sector público.
- Alquiler por uso o goce temporal de espacios físicos dentro del inmueble.
- Pago de sueldos y salarios, así como de honorarios por los servicios prestados por los recursos humanos que laboran para el Hospital, mismos que son esenciales para la consecución de los objetivos del Hospital.

Ahora bien, derivado de las actividades económicas listadas con antelación, el Hospital tiene a su cargo las obligaciones que a continuación se enlistan:

- Entero de retenciones de IVA mensualmente.
- Entero de retenciones de ISR por servicios profesionales mensualmente.
- Entero de retenciones mensuales de ISR por sueldos y salarios.
- Declaración anual ISR del ejercicio de Personas Morales.
- Pago definitivo mensual de IVA Traslado.

Lo anterior, en concordancia con las atribuciones que la Secretaría de Hacienda y Crédito Público a través del Servicio de Administración Tributaria confirió al Hospital al momento de su registro de alta bajo el Régimen Fiscal de Persona Moral sin Fines de Lucro, régimen que es aplicable al Nosocomio de conformidad con la clasificación estipulada en el Título III de la Ley del Impuesto Sobre la Renta.

ESTRUCTURA ORGANIZACIONAL BÁSICA

La estructura orgánica del Hospital se conforma como se muestra a continuación:

- **Dirección General**
 - Unidad Jurídica
- ❖ **Dirección Médica**
 - División de Medicina
 - División de Cirugía
 - División de Gineco-Pediatría
 - División de Apoyo a la Atención
- ❖ **Dirección de Investigación y Enseñanza**
 - Subdirección de Enseñanza
 - División de Investigación
 - Escuela de Enfermería
 - Unidad de Comunicación Social
- ❖ **Dirección de Planeación Estratégica**
 - División de Atención al Usuario
 - División de Calidad a la Atención

- División de Vinculación y Seguimiento Clínico
 - Centro de Integración Informática Médica e Innovación Tecnológica
 - Unidad de Transparencia
- ❖ **Dirección de Administración**
 - Subdirección de Recursos Humanos
 - Subdirección de Recursos Financieros
 - Subdirección de Recursos Materiales y Servicios
 - Subdirección de Conservación y Mantenimiento
 - Coordinación de Archivos y Gestión Documental
- ❖ **Titular del Órgano Interno de Control**
 - Titular del Área de Auditoría Interna
 - Titular del Área de Responsabilidades
 - Titular del Área de Quejas

4. BASES DE PREPARACIÓN DE LOS ESTADOS FINANCIEROS

Los Estados Financieros adjuntos fueron preparados de conformidad con las siguientes disposiciones normativas que le son aplicables en su carácter de Organismo Descentralizado de la Administración Pública Federal:

- Ley General de Contabilidad Gubernamental
- Ley Federal de Presupuesto y Responsabilidad Hacendaria
- Ley Federal de las Entidades Paraestatales
- Ley de Tesorería de la Federación
- Ley de Adquisiciones, Arrendamientos y Servicios del Sector Público
- Ley de Obras Públicas y Servicios Relacionados con las Mismas
- Ley de Ingresos de la Federación para el Ejercicio Fiscal
- Ley Federal de Austeridad Republicana
- Ley Federal de Deuda Pública

71

71

- Ley General de Bienes Nacionales
- Reglamento de la Ley Federal de Presupuesto y Responsabilidad Hacendaria
- Reglamento de la Ley Federal de las Entidades Paraestatales
- Reglamento de la Ley de Tesorería de la Federación
- Reglamento de la Ley de Adquisiciones, Arrendamientos y Servicios del Sector Público
- Reglamento de la Ley de Obras Públicas y Servicios Relacionados con las Mismas
- Decreto aprobatorio del Presupuesto de Egresos de la Federación para el Ejercicio Fiscal
- Postulados Básicos de Contabilidad Gubernamental
- Normas y Metodología para la determinación de los momentos contables de los Egresos
- Normas y Metodología para la determinación de los momentos contables de los Ingresos
- Clasificador por Objeto del Gasto
- Disposiciones en materia presupuestaria emitidas por la Secretaría de Hacienda y Crédito Público
- Ordenamientos emitidos por el Consejo Nacional de Armonización Contable vigentes (CONAC)
- Manual de Contabilidad Gubernamental para el Sector Paraestatal del Ejercicio Fiscal

5. POLÍTICAS DE CONTABILIDAD SIGNIFICATIVAS

El Sistema de Contabilidad Gubernamental (SCG) está conformado por el conjunto de registros, procedimientos, criterios e informes estructurados sobre la base de principios técnicos comunes destinados a captar, valorar, registrar, procesar, exponer e interpretar en forma sistemática, las transacciones, transformaciones y eventos identificables y cuantificables que, derivados de la actividad económica y expresados en términos monetarios, modifican la situación patrimonial de los entes públicos en particular y de las finanzas públicas en general. El SCG, al que deberán sujetarse los entes públicos, registrará de manera armónica, delimitada y específica las operaciones presupuestarias y contables derivadas de la gestión pública, así como otros flujos económicos. De igual forma, generará periódicamente los estados financieros de los entes públicos de manera confiables, oportunos, comprensibles, periódicos y comparables, expresados en términos monetarios.

A continuación, se describen las normas y prácticas contables más significativas utilizadas en la preparación de la información financiera:

CUENTA PÚBLICA 2023

A) EFECTOS DE LA INFLACIÓN

De acuerdo con lo establecido en las Reglas Específicas del Registro y Valoración del Patrimonio, y atendiendo a la Norma Internacional de Contabilidad del Sector Público (NICS 10-Información Financiera en Economías Hiperinflacionarias), se deberá actualizar el patrimonio cuando el Índice Nacional de Precios al Consumidor acumulado durante un período de tres años sea igual o superior al 100%.

Respecto a lo anterior, se presenta la siguiente integración sobre el porcentaje de inflación acumulada de los últimos tres ejercicios fiscales, donde se aprecia que la misma es menor al 100%:

Acumulado 2022		Acumulado 2023	
Ejercicio	%	Ejercicio	%
2020	3.15	2021	7.36
2021	7.36	2022	7.82
2022	7.82	2023	4.66
Total	18.33	Total	19.84

FUENTE: Instituto Nacional de Estadística y Geografía

B) INVERSIONES EN VALORES

Son valuadas a su costo de adquisición, que es similar a su valor de mercado al cierre del ejercicio, los rendimientos se registran en el periodo en que se devengan y forman parte de los recursos propios del Hospital.

C) ALMACÉN

La valuación se realiza con base en el método de costos promedio, en seguimiento al oficio circular No. 309.-A 0035/2008 emitido por la Unidad de Contabilidad Gubernamental e Informes sobre la Gestión Pública.

D) INMUEBLES, MOBILIARIO Y EQUIPO

Es importante señalar que en atención a lo señalado en el acuerdo por el que se determina la Norma de Información Financiera para precisar los alcances del acuerdo 1 aprobado por el Consejo Nacional de Armonización Contable (CONAC), en la reunión del 3 de mayo de 2013 y publicado el 16 de mayo de 2013 en el Diario Oficial de la Federación, se realizó la comparación entre el valor contable de los bienes inmuebles contra el valor catastral determinado por el Instituto de Administración y Avalúos de Bienes Nacionales, donde se determinó que el valor contable no es inferior al valor catastral, razón por la cual no existe motivo para generar una reexpresión en torno a los bienes inmuebles.

mf

E) DEPRECIACIÓN ACUMULADA

La depreciación y amortización se calcula a partir de la fecha de su adquisición, a través del método de línea recta, registrándose en cuentas de resultados, de acuerdo con las siguientes tasas anuales:

Tipo de Bien	Porcentaje %	Años de vida útil
Edificios	5	20
Mobiliario y Equipo de Oficina	10	10
Equipo de Transporte	25	4
Equipo de Cómputo	30	3.3
Equipo Médico e Instrumental	10	10

FUENTE: HOSPITAL JUÁREZ DE MÉXICO

Considerando el número de bienes muebles propiedad del Hospital, los años de vida útil de los mismos se han estandarizado por grupo, facilitando el control del registro correspondiente al desgaste sistemático del costo de los activos.

F) CONVENIOS DE INVESTIGACIÓN

Dentro de la información contable se concentran los recursos provenientes de Convenios formalizados entre este Hospital y el Consejo Nacional de Humanidades, Ciencias y Tecnologías (CONAHCYT), recursos que, por su naturaleza, en ningún caso formarán parte del patrimonio y sólo están bajo la administración del Hospital para el fin convenido.

Asimismo, para dar cumplimiento a lo estipulado en el Manual de Contabilidad Gubernamental para el Sector Paraestatal Federal, emitido por el CONAC, se registran en el rubro de activo en la cuenta de "Depósitos de Fondos de Terceros en Garantía y/o Administración" y en el rubro de pasivo en la cuenta "Fondos y Bienes de Terceros en Garantía y/o Administración a Corto Plazo o Largo Plazo".

G) PATRIMONIO

El patrimonio inicial se integra con la asignación de activos conforme a los términos del Decreto de creación del día 26 de enero de 2005 y con base en los estatutos del Hospital, mismo que ha incrementado por las aportaciones recibidas del Gobierno Federal destinadas al Gasto de Inversión. Asimismo, se ha adicionado a su valor los remanentes de ingresos sobre gastos que se obtuvieron en ejercicios anteriores, las donaciones, herencias y subsidios, legados, participaciones y aportaciones, así como por los demás bienes, derechos y recursos que por cualquier título legal se adquieran.

H) REESTRUCTURACIÓN DE ESTADOS FINANCIEROS (CORRECCIÓN DE EJERCICIOS ANTERIORES)

Por las correcciones a remanentes de ejercicios anteriores que se realizan, no se reestructuran los estados financieros del ejercicio al que corresponden dichas correcciones.

6. POSICIÓN EN MONEDA EXTRANJERA Y PROTECCIÓN POR RIESGO CAMBIARIO

El Hospital Juárez de México, no cuenta con Activos o Pasivos con Posición en Moneda Extranjera (No aplica).

7. REPORTE ANALÍTICO DEL ACTIVO

El registro y la valuación de los activos se efectúan conforme a lo señalado en las políticas significativas de contabilidad, del numeral 5 de estas notas, inciso a), b), c), d), e) y f).

Al 31 de diciembre de 2023 las principales variaciones presentadas en el Estado Analítico del Activo son las siguientes:

Concepto	Saldo Inicial	Saldo Final	Variación
Depreciación, Deterioro y Amortización Acumulada	-767,598,861.1	-722,650,851.4	-44,948,009.7
Otros Activos Diferidos	11,851,395.0	182,101,614.8	170,250,219.8
Almacenes	299,138,022.5	279,276,227.8	-19,861,794.7
Bienes Muebles	621,802,876.2	511,682,674.6	-110,120,201.6

FUENTE: HOSPITAL JUÁREZ DE MÉXICO

La reducción en Depreciación, Deterioro y Amortización Acumulada por -44,948,009.7 pesos, tiene su origen en la baja de los bienes por enajenación a través de las disposiciones finales de bienes muebles realizadas durante el Ejercicio 2023.

El incremento de los activos diferidos por la cantidad de 170,250,219.8 pesos, deriva del aumento de las necesidades del Hospital durante el ejercicio 2023, respecto del año inmediato anterior, esto con motivo de la normalización de los niveles de atención presentados previos a la pandemia por COVID-19, así como el fortalecimiento a diversos servicios médicos que están enfocados al abatimiento de las principales enfermedades que afectan a la población mexicana sin seguridad social, estos dos factores dieron como resultado que el presupuesto autorizado fuera insuficiente, generando un pasivo circulante de 182,101,614.8 pesos que será cubierto con cargo al presupuesto del ejercicio 2024.

La disminución de 19,861,794.7 pesos, en el rubro de Almacenes, respecto de 2022 proviene de las medidas implementadas para aumentar la rotación de los inventarios y así abatir la obsolescencia de los bienes, que dieron como efecto una reducción en los bienes almacenados.

mf

[Handwritten signature]

CUENTA PÚBLICA 2023

La cuenta de bienes muebles, por su parte, tiene una disminución por 110,120,201.6 pesos, generada por la baja de los bienes por enajenación a través de las disposiciones finales de bienes muebles realizadas durante el ejercicio 2023.

8. FIDEICOMISOS, MANDATOS Y ANÁLOGOS

Sin información a reportar en este apartado.

9. REPORTE DE LA RECAUDACIÓN

Considerando la captación de recursos propios de los últimos cinco ejercicios fiscales, el Hospital ha tenido un crecimiento promedio de 15.5%, como se muestra a continuación:

Año	Ingresos Recaudados	% Crecimiento
2019	339,027,489.0	3.7
2020	156,680,375.0	-53.8
2021	7,587,962.0	-95.2
2022	26,480,573.0	249.0
2023	19,536,104.7	-26.2
Crecimiento Promedio		15.5

FUENTE: HOSPITAL JUÁREZ DE MÉXICO

La captación de recursos propios tuvo una disminución del 26.2% generada principalmente por el rubro de "Otros Ingresos", puesto que, la recuperación ha sido menor en los conceptos de Campos Clínicos, Sanciones a Proveedores y Examen Psicométrico.

PROYECCIÓN DE INGRESOS PROPIOS

Partiendo de las directrices actuales para la recuperación de recursos propios, se proyecta tener un crecimiento promedio en los siguientes cinco ejercicios del 5.0%, lo que generará los resultados siguientes:

Año	Ingresos Proyectados
2024	20,512,909.9
2025	21,538,555.4
2026	22,615,483.2
2027	23,746,257.4

CUENTA PÚBLICA 2023

Año	Ingresos Proyectados
2028	24,933,570.2

FUENTE: HOSPITAL JUÁREZ DE MÉXICO

10. INFORME SOBRE LA DEUDA Y EL REPORTE ANALÍTICO DE LA DEUDA

La comparación de la deuda total respecto a los ingresos recaudados de los cinco últimos ejercicios da como resultado lo siguiente:

Año	Pasivo	Ingresos Recaudados	Coficiente
2019	209,143,347.0	339,027,489.0	1.6
2020	61,052,162.0	156,680,375.0	2.6
2021	46,078,687.0	7,587,962.0	0.2
2022	29,061,541.0	26,480,573.0	0.9
2023	207,849,649.9	19,536,104.7	0.1

FUENTE: HOSPITAL JUÁREZ DE MÉXICO

11. CALIFICACIONES OTORGADAS

Sin información a reportar en este apartado.

12. PROCESO DE MEJORA

Principales políticas de Control Interno.

Las principales políticas de Control Interno del Hospital Juárez de México se encuentran contenidas dentro de los Manuales de Procedimientos, en donde especialmente destacan los relativos a los ingresos, egresos, asimismo, es importante mencionar que en concordancia a lo estipulado en el artículo 42 del Estatuto Orgánico del Hospital, durante el Ejercicio 2023 se contaba con un Órgano Interno de Control, el cual efectuaba las revisiones de conformidad con su Plan Anual de Trabajo. Adicionalmente, la Secretaría de la Función Pública designa al Despacho de Auditoría que fungirá como dictaminador externo de los Estados Financieros-Presupuestales.

Aunado a lo descrito con antelación, se desarrollan cuatro sesiones ordinarias del Comité de Control y de Desempeño Institucional (COCODI), para dar seguimiento al cumplimiento de los objetivos y metas, en el que de forma periódica se valida a la implantación del Control Interno.

flc



Medidas de Desempeño financiero, metas y alcance.

Con el propósito de incrementar los recursos captados, se realizaron las estrategias descritas a continuación:

- La actualización de un costeo más aproximado de los servicios médicos otorgados por este Hospital.
- Actualización de las claves que integran el Tabulador de Cuotas de Recuperación, a fin de mantener los precios en términos reales y evitar el impacto generado por la inflación anual.
- Establecimiento de mecanismos para la reducción y control de gastos operativos.

13. INFORMACIÓN POR SEGMENTOS

Sin información a reportar en este apartado.

14. EVENTOS POSTERIORES AL CIERRE

Sin información a reportar en este apartado.

15. PARTES RELACIONADAS

No existen partes relacionadas que pudieran ejercer influencia significativa sobre la toma de decisiones financieras y operativas.

16. RESPONSABILIDAD SOBRE LA PRESENTACIÓN RAZONABLE DE LA INFORMACIÓN CONTABLE

"BAJO PROTESTA DE DECIR VERDAD DECLARAMOS QUE LOS ESTADOS FINANCIEROS Y SUS NOTAS, SON RAZONABLEMENTE CORRECTOS Y SON RESPONSABILIDAD DEL EMISOR."



B) NOTAS DE DESGLOSE

I) NOTAS AL ESTADO DE ACTIVIDADES

1. INGRESOS Y OTROS BENEFICIOS

INGRESOS POR VENTA DE BIENES Y SERVICIOS DE ORGANISMOS DESCENTRALIZADOS

Representa la captación de recursos a través de cuotas de recuperación por la prestación de servicios médicos a la población que cuenta con seguridad social y por tal situación no es beneficiaria de la Gratuidad de Servicios Médicos, en menor cuantía este rubro también incluye los ingresos recibidos con motivo de la firma de convenios con diversos Entes Públicos celebrados con el propósito de dar atención a los pacientes que estos refieren. Durante los ejercicios terminados al 31 de diciembre de 2023 y 2022, los ingresos ascienden a 7,891,579.2 pesos y 8,607,226.4 pesos, respectivamente, integrados conforme al detalle siguiente:

Concepto	2023	2022	Aumento/Disminución
Cuotas de recuperación	6,051,758.1	7,678,200.6	-1,626,442.5
Convenios	1,839,821.1	929,025.8	910,795.3
Total	7,891,579.2	8,607,226.4	-715,647.2

FUENTE: HOSPITAL JUÁREZ DE MÉXICO

Se presenta un decremento monetario de 715,647.2 pesos, derivado de que la población con seguridad social ha dejado de solicitar servicios otorgados por este Hospital. En el mismo orden de ideas, y en seguimiento a los Acuerdos publicados por la Secretaría de Salud el 29 de noviembre de 2019 y el 30 de noviembre 2020, que tienen por propósito garantizar a toda la población el acceso gratuito tanto a los servicios de salud como a los medicamentos, el día 1 de diciembre de 2020 el Hospital dio inicio a la prestación de servicios médicos sin costo para todo el segmento poblacional que no cuenta con seguridad social, razón por la que a partir de la citada fecha no se reciben recursos por la atención de los pacientes sujetos a estas características.

TRANSFERENCIAS Y ASIGNACIONES

El Hospital recibió transferencias del Gobierno Federal para cubrir parte del gasto corriente al 31 de diciembre de 2023 y 2022, como se muestra a continuación:

MJ

[Handwritten signature]

CUENTA PÚBLICA 2023

Concepto	2023	2022	Aumento/Disminución
Servicios Personales	1,439,358,761.5	1,271,117,457.0	168,241,304.5
Materiales y Suministros	440,941,856.5	387,260,608.0	53,681,248.5
Servicios Generales	589,550,809.8	514,917,136.0	74,633,673.8
Transferencias, Asignaciones, Subsidios y Otras Ayudas	0.0	30,975,060.0	-30,975,060.0
Total	2,469,851,427.8	2,204,270,261.0	265,581,166.8

FUENTE: HOSPITAL JUÁREZ DE MÉXICO

El incremento en el total de recursos recibidos por concepto de Transferencias y Asignaciones, respecto del ejercicio inmediato anterior, deriva del monto asignado por la Secretaría de Hacienda y Crédito Público para compensar el aumento en precios (inflación) y las actualizaciones del Tabulador de Sueldos y Salarios para el Ejercicio Fiscal 2023.

Cabe señalar que durante el ejercicio reportado se autorizaron 499,528,334.4 pesos en el capítulo 7000 "Inversiones Financieras y Provisiones", destinados a cubrir los gastos relacionados con la prestación gratuita de servicios médicos a la población sin seguridad social, este monto fue transferido a los conceptos de Materiales y Suministros y Servicios Generales.

OTROS INGRESOS Y BENEFICIOS VARIOS

Al 31 de diciembre de 2023 y 2022, la integración de otros ingresos es la siguiente:

Concepto	2023	2022	Aumento/Disminución
Ingresos Financieros	5,990.0	195,985.8	-189,995.8
Sanciones a Proveedores	462,593.0	2,117,280.5	-1,654,687.5
Venta de Desechos	300,957.5	167,086.4	133,871.1
Recuperación de Siniestros	0.0	406,194.5	-406,194.5
Arrendamiento de Espacios	1,099,312.7	731,931.2	367,381.5
Campos Clínicos	6,051,983.3	9,469,653.7	-3,417,670.4
Escuela de Enfermería	1,565,362.0	1,551,730.0	13,632.0
Ingresos Médicos Residentes Extranjeros	1,184,723.9	1,409,887.6	-225,163.7
Examen Psicométrico	124,758.0	646,358.8	-521,600.8

Mf

[Handwritten signature]

CUENTA PÚBLICA 2023

Concepto	2023	2022	Aumento/Disminución
Donativos en Efectivo	521,763.0	960,000.0	-438,237.0
Donativo en Especie	161,741,355.8	83,724,571.3	78,016,784.5
Diversos	332,948.2	220,177.1	112,771.1
Total	173,391,747.4	101,600,856.9	71,790,890.5

FUENTE: HOSPITAL JUÁREZ DE MÉXICO

Los incrementos más representativos del rubro de otros ingresos corresponden a ingresos percibidos por los arrendamientos de espacios de este Hospital, los ingresos recaudados por actividades encaminadas a la Escuela de Enfermería y los donativos en especie. En el concepto de Donativos en Especie, se efectúa el reconocimiento contable de los medicamentos e insumos para la salud financiados con cargo al de Fondo de Salud para el Bienestar (FONSABI), que son entregados a esta Unidad Médica en seguimiento a lo establecido en sus Reglas de Operación.

Asimismo, entre los conceptos con mayor disminución se destacan el cobro de Sanciones a Proveedores y de Campos Clínicos, ocasionados por una menor aplicación de penalizaciones a proveedores por incumplimiento total del monto contratado y debido a que durante el ejercicio 2022 se llevó a cabo la recuperación de adeudos de ejercicios anteriores, respectivamente.

2. GASTOS Y OTRAS PÉRDIDAS

GASTOS DE FUNCIONAMIENTO

El importe de los servicios personales, materiales y suministros y servicios generales, necesarios para el funcionamiento del Hospital se detalla a continuación:

Concepto	2023	2022
Remuneraciones al personal de carácter permanente	426,572,848.2	386,006,809.0
Remuneraciones al personal de carácter transitorio	137,925,344.8	110,744,730.9
Remuneraciones adicionales y especiales	348,519,687.0	307,472,299.6
Seguridad social	124,152,256.4	112,287,620.5
Otras prestaciones sociales y económicas	378,685,973.2	336,625,858.0
Pago de estímulos a servidores públicos	23,502,651.9	18,305,541.2
Materiales de administración, emisión de documentos y artículos oficiales	3,543,874.3	3,401,396.0
Alimentos y utensilios	287,898.5	207,910.0

77

[Handwritten signature]

CUENTA PÚBLICA 2023

Concepto	2023	2022
Materias Primas y Materiales de Producción	121,939.5	10,152.3
Materiales y artículos de construcción y de reparación	4,493,555.1	7,169,856.8
Productos químicos, farmacéuticos y de laboratorio	595,467,930.9	463,352,468.0
Combustibles, lubricantes y aditivos	9,861,790.0	10,066,228.1
Vestuario, blancos, prendas de protección y artículos deportivos	15,651,370.8	20,588,061.0
Materiales y Suministros para Seguridad	1,140.0	37,090.2
Herramientas, refacciones y accesorios menores	6,540,175.1	4,338,509.0
Servicios básicos	31,945,427.4	24,729,284.6
Servicios de arrendamiento	17,004,585.0	13,503,719.0
Servicios profesionales, científicos, técnicos y otros servicios	416,298,473.5	346,894,258.0
Servicios financieros, bancarios y comerciales	6,379,303.7	6,367,077.0
Servicios de instalación, reparación, mantenimiento y conservación	93,676,961.7	104,427,867.8
Servicio de Comunicación Social y Publicidad	1,520.0	0.0
Servicios de traslado y viáticos	35,439.0	147,323.0
Servicios oficiales	1,601,702.5	1,622,191.9
Otros servicios generales	33,848,799.5	33,997,792.5
Total	2,676,120,648.0	2,312,304,044.4

FUENTE: HOSPITAL JUAREZ DE MEXICO

Los gastos de funcionamiento que en lo individual representan el 15% o más del total, son aquellos relacionados de forma directa con la prestación de servicios médicos, la cual es la actividad principal del Hospital, mismos que en conjunto representan el 53.7% del rubro, como se muestra en el desglose siguiente:

Concepto	Importe	Porcentaje %
Remuneraciones al personal de carácter permanente	426,572,848.2	15.9%
Productos químicos, farmacéuticos y de laboratorio	595,467,930.9	22.3%
Servicios profesionales, científicos, técnicos y otros servicios	416,298,473.5	15.5%
Total	1,438,339,252.6	53.7%

FUENTE: HOSPITAL JUÁREZ DE MÉXICO

71

[Handwritten signature]

CUENTA PÚBLICA 2023

OTROS GASTOS Y PÉRDIDAS EXTRAORDINARIAS

Al 31 de diciembre de 2023 y 2022, el total de este rubro asciende a 74,548,933.4 pesos y 81,260,331.8 pesos, respectivamente.

Durante el ejercicio 2023 se actualizaron las Estimaciones para Cuentas Incobrables y para Inventarios Obsoletos por un monto de 9,232.0 pesos y 509,403.1, respectivamente, este último con el propósito de reconocer el impacto que podría originarse por aquellos insumos que al tener un nulo o lento movimiento en su consumo es susceptible de que lleguen a su fecha de caducidad, convirtiéndose en un futuro en una pérdida para el Hospital.

Aunado a lo anterior, como parte del reconocimiento de la pérdida de valor de los bienes inmuebles y muebles producto del desgaste por el paso del tiempo, durante el presente ejercicio se impactó al gasto un total de 73,453,982.9 pesos.

Concepto	2023	2022
Estimaciones por Pérdida o Deterioro de Activos	518,635.1	7,154,663.2
Depreciación de Bienes Inmuebles	32,495,561.9	32,279,329.0
Depreciación de Bienes Muebles	40,958,421.0	41,824,639.6
Disminución de Almacén de Materiales y Suministros	0.0	0.0
Otros Gastos Varios	576,315.4	1,700.0
Total	74,548,933.4	81,260,331.8

FUENTE: HOSPITAL JUÁREZ DE MÉXICO

II) NOTAS AL ESTADO DE SITUACIÓN FINANCIERA

ACTIVO

I. EFECTIVO Y EQUIVALENTES

El monto de los recursos en efectivo y equivalentes asciende a 21,820,836.2 pesos, integrado conforme se describe a continuación:

Concepto	2023	2022
Caja	0.0	0.0
Bancos/Tesorería	21,105,667.7	15,342,598.0
Inversiones Temporales	0.0	0.0

CUENTA PÚBLICA 2023

Concepto	2023	2022
Depósitos de Fondos de Terceros en Garantía y/o Administración	715,168.5	495,785.3
Total	21,820,836.2	15,838,383.3

FUENTE: HOSPITAL JUÁREZ DE MÉXICO

El importe del rubro de Bancos/Tesorería corresponde a recursos fiscales y propios que la Entidad mantiene en sus cuentas bancarias al cierre del ejercicio.

Las cuentas bancarias habilitadas para la recepción de recursos fiscales mantienen las Transferencias, Asignaciones, Subsidios y Otras ayudas, en este sentido, parte del saldo al mes de diciembre se integra de la retención de contribuciones, impuestos locales, mismos que serán liquidados en el mes de enero de 2024, conforme a lo establecido en las disposiciones fiscales vigentes; en una porción menor se integra de los sueldos y pensiones alimenticias pendientes de cobro por parte de los beneficiarios.

Por otro lado, con respecto a las cuentas bancarias destinadas al manejo de recursos propios, parte de su saldo corresponde a las retenciones de impuestos realizadas en el mes de diciembre de 2023 y que serán pagadas en el mes inmediato posterior conforme a lo estipulado en la Ley de Impuesto sobre la Renta, la Ley del Impuesto al Valor Agregado y demás normativas aplicables.

Por su parte, los Depósitos de Fondos de Terceros en Garantía y/o Administración representan el total de recursos recibidos por el Hospital para el desarrollo de protocolos de investigación, financiados por la industria farmacéutica y por el Consejo Nacional de Humanidades, Ciencias y Tecnología (CONAHCYT).

II. DERECHOS A RECIBIR EFECTIVO Y EQUIVALENTES Y BIENES O SERVICIOS A RECIBIR DERECHOS A RECIBIR EFECTIVO Y EQUIVALENTES

Al 31 de diciembre de 2023 y 2022, el saldo de este rubro asciende a 25,022,471.2 pesos y 28,670,460.1 pesos, respectivamente.

Concepto	2023	2022
Cuentas por Cobrar por Prestación de Servicios (1)	9,941,075.5	8,506,459.5
Recursos Destinados a Gasto Directo (2)	243,624.7	203,842.5
Deudores Diversos (3)	19,245.4	21,283.6
Otros Derechos a Recibir Efectivo o Equivalentes (4)	14,818,525.6	19,938,874.5
Total	25,022,471.2	28,670,460.1

FUENTE: HOSPITAL JUÁREZ DE MÉXICO

MJ

[Handwritten signature]

CUENTA PÚBLICA 2023

(1) Este rubro de conforma de los conceptos descritos a continuación:

Concepto	2023
Regímenes Estatales de Protección Social en Salud	6,041,273.8
Cartas Compromiso	3,899,801.7
Total	9,941,075.5

FUENTE: HOSPITAL JUÁREZ DE MÉXICO

Parte del monto de este rubro se integra de los servicios médicos pendientes de cobro al cierre del ejercicio 2023, originados por la atención otorgada a la población con seguridad social que acude a este Hospital y que no puede ser beneficiaria de la Gratuidad de Servicios Médicos y dada su situación económica al momento de la alta médica, se ven en la necesidad de firmar una carta compromiso por el importe pendiente de pago.

El concepto de mayor cuantía proviene de la atención médica proporcionada durante el segundo semestre de 2019 a los beneficiarios del extinto Seguro Popular (SP), mediante el programa de Regímenes Estatales de Protección Social en Salud, monto que debido a la disolución del SP y a la ausencia de directrices para recuperar el costo de los servicios médicos prestados previo a la desaparición de este Organismo, a la fecha se continua con las gestiones que permitan el cobro de este saldo a través del Régimen de Protección Social en Salud en Liquidación de la Ciudad de México, quien adeuda al Hospital un total de 6,041,273.8 pesos.

(2) Al cierre del ejercicio 2023 el monto de recursos ejercidos como Adeudos de Ejercicios Fiscales Anteriores (ADEFAS) ascendieron a 243,624.7 pesos, conformados por diez Cuentas por Liquidar Certificadas, generando así un incremento del 19.5% respecto del ejercicio 2022.

(3) Referente al saldo presentado en Deudores Diversos por un total de 19,245.4 pesos, corresponde a reintegros que serán recuperados en el mes de enero 2024.

(4) Con motivo de la firma del Convenio de Colaboración para participar en la adquisición de medicamentos y demás insumos para la salud a través de los mecanismos de colaboración que tengan establecidos los organismos intergubernamentales internacionales en términos del párrafo quinto del artículo 1 de la Ley de Adquisiciones, Arrendamientos y Servicios del Sector Público, celebrado entre el Instituto de Salud para el Bienestar y el Hospital Juárez de México, del cual se deriva la firma de la Segunda Conciliación del Primer y Segundo Anexo de Ejecución documentos en los que se establece el acuerdo de realizar el reembolso del remanente que asciende a un total de 14,818,525.6 pesos, monto equivalente a 877,173.2 dólares, cantidad a la que le fue aplicada el tipo de cambio establecido en el Oficio Circular No. 412/UCG/2024/001 emitido con fecha 5 de enero de 2024 por la Unidad de Contabilidad Gubernamental, en el que remiten el documento denominado "Tipos de Cambio de Divisas Extranjeras para el Cierre Contable al 31 de diciembre de 2023" y dan a conocer la tabla con los tipos de cambio para la actualización de los saldos en moneda nacional originados por derechos u obligaciones en moneda extranjera, como a continuación se detalla:

CUENTA PÚBLICA 2023

País	Divisa	Tipo en DLS. EUA	Tipo en M.N.
Estados Unidos de América	Dólar	1.00000	16.9220

FUENTE: TABLA DE TIPO DE CAMBIOS PARA LA ACTUALIZACIÓN DE LOS SALDOS EN MONEDA NACIONAL ORIGINADOS POR DERECHOS U OBLIGACIONES EN MONEDA EXTRANJERA

La antigüedad de saldos es de acuerdo con lo siguiente:

Concepto	90	180	Menor o igual 365	Mayor a 365	Total
Cuentas por Cobrar por Prestación de Servicios	1,587,733.5	362,313.0	1,176,715.5	6,814,313.5	9,941,075.5
Recursos Destinados a Gasto Directo	243,624.7	0.0	0.0	0.0	243,624.7
Deudores Diversos	18,660.8	0.0	575.0	9.6	19,245.4
Otros Derechos a Recibir Efectivo o Equivalentes	0.0	0.0	0.0	14,818,525.6	14,818,525.6
Total	1,850,019.0	362,313.0	1,177,290.5	21,632,848.7	25,022,471.2
Porcentaje	7.4%	1.4%	4.7%	86.5%	100.0%

FUENTE: HOSPITAL JUÁREZ DE MÉXICO

DERECHOS A RECIBIR BIENES O SERVICIOS:

Sin información a reportar en este apartado.

BIENES DISPONIBLES PARA SU TRANSFORMACIÓN O CONSUMO (ALMACENES)

BIENES DISPONIBLES PARA SU TRANSFORMACIÓN:

Sin información a reportar en este apartado.

BIENES DISPONIBLES PARA SU CONSUMO (ALMACENES)

El Hospital mantiene en existencia materiales y suministros, requeridos para el desarrollo de actividades administrativas y para la prestación de servicios de salud; siendo ésta última a la que se destina el rubro con mayor cuantía en el almacén, integrado por Productos Químicos, Farmacéuticos y de Laboratorio, concepto que representa el 98.4% respecto del total de bienes de consumo. El monto registrado al 31 de diciembre de 2023 y 2022, corresponde a la suma de 279,276,227.8 pesos y 299,138,022.5 pesos, respectivamente.

CUENTA PÚBLICA 2023

Concepto	2023	2022
Materiales y Útiles de Administración y Enseñanza	445,261.6	378,734.2
Materiales y Artículos de Construcción y de Reparación	79,529.2	15,912.0
Productos Químicos, Farmacéuticos y de Laboratorio	274,772,559.1	282,448,955.4
Vestuario, Blancos, Prendas de Protección y Artículos Deportivos	77,979.5	12,711,603.0
Herramientas, Refacciones y Acciones Menores	3,896,448.6	3,582,817.9
Servicios de apoyo administrativo traducción fotoc.	4,449.8	0.0
Total	279,276,227.8	299,138,022.5

FUENTE: HOSPITAL JUÁREZ DE MÉXICO

Durante el ejercicio 2023, se ingresaron bienes a los diversos almacenes del Hospital derivado de los siguientes métodos:

- Procedimientos de contratación establecidos en la Ley de Adquisiciones Arrendamientos y Servicios del Sector Público, a través de los que se abasteció al Hospital de 477,997,620.3 pesos en materiales y suministros; en este rubro son considerados también los insumos adquiridos a través de los procesos de consolidación realizados por el extinto Instituto de Salud para el Bienestar (INSABI) y la Secretaría de Hacienda y Crédito Público.
- Los correspondientes a los medicamentos e insumos para la salud entregados al Hospital que fueron financiados con cargo al Fondo de Saludo para el Bienestar, de acuerdo con lo establecido en las Reglas de Operación de este.
- Donativos en especie realizados por terceros, siendo el concepto de menor cuantía.

A partir del ejercicio 2008, el método de valuación de los bienes de consumo que forman parte de las existencias en Almacenes utilizado por el Hospital es el de costo promedio, en seguimiento al oficio circular No. 309.-A 0035/2008 emitido por la Unidad de Contabilidad Gubernamental e Informes sobre la Gestión Pública.

Los impactos financieros por el cambio del método de valuación originarían un aumento o disminución en los gastos por el consumo de materiales y suministros, especialmente en periodos donde la inflación presenta alzas o bajas.

III. INVERSIONES FINANCIERAS

Sin información a reportar en este apartado.

IV. BIENES MUEBLES, INMUEBLES E INTANGIBLES

BIENES INMUEBLES

Actualmente el Hospital ocupa un inmueble con una superficie de 61,969.0 metros cuadrados, integrado por dos fracciones, ubicado en el número 5160 avenida Instituto Politécnico Nacional, Colonia Magdalena de las Salinas, Alcaldía Gustavo A. Madero, Ciudad de México, que fue adquirido por la Federación para uso del Hospital Juárez de México.

Derivado de la petición del Hospital Juárez de México mediante el oficio número DG/UJ/2011/269, de fecha 23 de mayo de 2011, dirigido al Gobierno Federal a fin de que autorizara la donación a su favor del inmueble a efecto de continuar utilizándolo con un centro hospitalario; la Secretaría de la Función Pública, en su carácter de autoridad encargada de conducir la política inmobiliaria de la Administración Pública Federal y con base en el dictamen favorable de justificación de donación emitido por su Órgano Desconcentrado, el Instituto de Administración y Avalúos de Bienes Nacionales (INDAABIN), determinaron la conveniencia de llevar a cabo la operación materia de la solicitud, tomando en cuenta que el inmueble objeto estaba siendo utilizado por el Hospital Juárez de México y no era susceptible de ser destinado a servicios públicos a cargo del Gobierno Federal, así como el beneficio público que representaba que el Hospital contara en su patrimonio con dicho inmueble para así contribuir al cumplimiento del derecho a la protección a la salud, proporcionar servicios de salud, hospitalización y de consulta en las especialidades con que cuenta, regidos por criterios de universalidad y gratuidad, acciones que fueron plasmadas mediante el Acuerdo publicado en el Diario Oficial de la Federación el 27 de enero de 2012.

El terreno y los edificios en los que el Hospital Juárez de México desarrolla el total de sus actividades, al 31 de diciembre de 2023 poseen los valores siguientes:

Concepto	Valor			Depreciación			Valor Neto
	Histórico	Actualización	Total	Histórica	Actualización	Total	
Terrenos	258,012,000.0	415,206,822.3	673,218,822.3	0.0	0.0	0.0	673,218,822.3
Edificios no Habitacionales	269,977,650.5	512,702,597.0	782,680,247.5	212,924,545.2	188,677,344.0	401,601,889.2	381,078,358.3
Construcciones en Proceso	0.0	0.0	0.0	0.0	0.0	0.0	0.0
Total	527,989,650.5	927,909,419.3	1,455,899,069.8	212,924,545.2	188,677,344.0	401,601,889.2	1,054,297,180.6

FUENTE: HOSPITAL JUÁREZ DE MÉXICO

El importe de la depreciación por concepto de bienes inmuebles cargada al resultado del ejercicio es de 32,495,561.9 pesos.

La integración de los saldos que sirvieron de base para la conciliación física-contable, se integra como sigue:

77

2

CUENTA PÚBLICA 2023

Concepto	2023	2022
Terrenos	673,218,822.3	673,218,822.3
Viviendas	0.0	0.0
Edificios no Habitacionales	782,680,247.5	775,266,548.3
Otros Bienes Inmuebles	0.0	0.0
Subtotal Bienes Inmuebles	1,455,899,069.8	1,448,485,370.6
Infraestructura	0.0	0.0
Subtotal Infraestructura	0.0	0.0
Construcciones en Proceso en Bienes de Dominio Público	0.0	0.0
Construcciones en Proceso en Bienes Propios	0.0	0.0
Subtotal de Construcciones en Proceso	0.0	0.0
Suma Bienes Inmuebles, Infraestructura y Construcciones en Proceso	1,455,899,069.8	1,448,485,370.6

FUENTE: HOSPITAL JUÁREZ DE MÉXICO

Derivado de la conciliación física-contable efectuada al cierre del ejercicio 2023, se reportan los importes siguientes:

Registro Contable	Valor de los bienes Inmuebles	Conciliación
1,455,899,069.8	1,455,899,069.8	0.0

FUENTE: HOSPITAL JUÁREZ DE MÉXICO

Es importante mencionar que actualmente se está desarrollando la Construcción por Sustitución del Edificio "E" Torres de Investigación y Enseñanza, proyecto que se encuentra financiado en su primera etapa con cargo a los recursos provenientes del Programa Nacional de Reconstrucción, mismos que durante el ejercicio 2023 fueron administrados por el extinto Instituto de Salud para el Bienestar (INSABI), mediante esta modalidad el Hospital no interviene en el procedimiento de contratación ni en la recepción de recursos presupuestarios para cubrir los avances físicos de la obra, sino que estos procesos son ejecutados por INSABI.

BIENES MUEBLES

El monto neto de los bienes muebles al término del ejercicio 2023 y 2022, asciende a 190,633,713.1 pesos y 223,310,342.8 pesos, respectivamente.

mf

CUENTA PÚBLICA 2023

Concepto	Valor			Depreciación			Valor Neto
	Histórico	Actualización	Total	Histórica	Actualización	Total	
Mobiliario y equipo de administración	43,513,253.6	0.0	43,513,253.6	33,356,186.2	0.0	33,356,186.2	10,157,067.4
Mobiliario y equipo educacional y Recreativo	683,429.7	0.0	683,429.7	480,570.3	0.0	480,570.3	202,859.4
Equipo e instrumental médico y de laboratorio	419,503,061.4	0.0	419,503,061.4	258,679,399.4	0.0	258,679,399.4	160,823,662.0
Vehículos y equipo de transporte	4,190,846.3	0.0	4,190,846.3	4,179,975.9	0.0	4,179,975.9	10,870.4
Equipo de Defensa y Seguridad	4,500.0	0.0	4,500.0	4,500.0	0.0	4,500.0	0.0
Maquinaria, Otros Equipos y Herramientas	43,772,432.2	0.0	43,772,432.2	24,333,178.3	0.0	24,333,178.3	19,439,253.9
Colecciones, Obras de Arte y Objetos Valiosos	15,152.0	0.0	15,152.0	15,152.0	0.0	15,152.0	0.0
Total	511,682,675.2	0.0	511,682,675.2	321,048,962.1	0.0	321,048,962.1	190,633,713.1

FUENTE: HOSPITAL JUÁREZ DE MÉXICO

El importe de la depreciación por concepto de bienes muebles cargada al resultado del ejercicio es de 40,958,421.0 pesos, únicamente por el valor histórico de estos.

A continuación, se muestra el resumen de los bienes muebles registrados contablemente que sirvió de base para la elaboración de la conciliación física-contable al 31 de diciembre de 2023:

Concepto	2023	2022
Mobiliario y equipo de administración	43,513,253.6	44,545,426.7
Mobiliario y equipo educacional	683,429.7	658,922.9
Equipo e instrumental médico y de laboratorio	419,503,061.4	403,915,277.1
Vehículos y equipo de transporte	4,190,846.3	4,186,011.2
Equipo de Defensa y Seguridad	4,500.0	
Maquinaria, otros equipos y herramienta	43,772,432.2	72,608,729.8
Colecciones, obras de arte y objetos valiosos	15,152.0	10,152.0

CUENTA PÚBLICA 2023

Concepto	2023	2022
Total de Bienes Muebles	511,682,675.2	525,924,519.7

FUENTE: HOSPITAL JUÁREZ DE MÉXICO

Producto de la conciliación física-contable, se reporta el siguiente avance al 31 de diciembre de 2023.

Registro Contable	Valor de los bienes muebles	Conciliación
511,682,675.2	511,682,675.2	0.0

FUENTE: HOSPITAL JUÁREZ DE MÉXICO

A la fecha que se reporta, 12,549 bienes muebles se encuentran totalmente depreciados y resto de los bienes en promedio tiene un avance en su vida útil del 55.6%, por lo que en caso de no iniciar un programa de sustitución y/o reemplazo de los bienes obsoletos, en un periodo aproximado de 5 años la totalidad de equipos estará totalmente depreciado, situación que se traduciría en el incremento gastos de mantenimiento preventivo o correctivo para prolongar su uso y no afectar la prestación de servicios médicos.

La depreciación se calcula a partir de la fecha de su adquisición, a través del método de línea recta, registrándose en cuentas de resultados, utilizando las siguientes tasas anuales:

Tipo de Bien	Porcentaje %
Edificios	5.0
Mobiliario y Equipo de Oficina	10.0
Equipo de transporte	25.0
Equipo de cómputo	30.0
Equipo médico e instrumental	10.0

FUENTE: HOSPITAL JUÁREZ DE MÉXICO

ACTIVOS DIFERIDOS

Su saldo representa el Pasivo Circulante proveniente de las operaciones contraídas por concepto de adquisiciones de bienes y servicios que, al 31 de diciembre de 2023, se encuentran devengadas y pendientes de pago. La presentación en este rubro obedece a lo indicado en los Lineamientos Contables A.-Control Presupuestario de los Ingresos y de los Gastos del Manual de Contabilidad Gubernamental para el Sector Paraestatal Federal 2023.

Mf

Jr

CUENTA PÚBLICA 2023

El monto del Pasivo Circulante fue informado a la Dirección General de Programación y Presupuesto (DGPYP) mediante la referencia DG/DA/0221/2024, con fundamento en los Artículos 53 y 54 de la Ley Federal de Presupuesto y Responsabilidad Hacendaria y Artículos 121, 122 y 123 del Reglamento de la Ley Federal de Presupuesto y Responsabilidad Hacendaria. El monto correspondiente a cada Capítulo del Gasto es el siguiente:

Capítulo de gasto	Descripción	Monto
1000	Servicios personales	0.0
2000	Materiales y suministros	52,413,649.6
3000	Servicios generales	129,687,965.2
5000	Bienes Muebles	0.0
Total		182,101,614.8

FUENTE: HOSPITAL JUÁREZ DE MÉXICO

V. ESTIMACIONES Y DETERIOROS

En el ejercicio 2023 a fin de reconocer el impacto que pudiera originarse en caso de que diversas cuentas por cobrar generadas en ejercicios anteriores no lograrán recuperarse, se realizó el análisis del grado de cobrabilidad de los documentos que amparan las operaciones que dieron origen a estos adeudos a cargo de terceros, producto de esta revisión se determina una Estimación por Cuentas Incobrables de -6,041,273.9 pesos.

El monto anterior contempla principalmente los importes provenientes de la atención médica proporcionada durante el segundo semestre de 2019 a los beneficiarios del extinto Seguro Popular (SP), mediante el programa de Regímenes Estatales de Protección Social en Salud, cuentas por cobrar que debido a la disolución del SP y a la ausencia de directrices para la recuperación del costo de los servicios médicos prestados previos a la desaparición de este Organismo, a la fecha se encuentran pendientes de cobro.

Adicionalmente, al cierre de presente ejercicio se tiene creada una estimación para aquellas pérdidas generadas por desperdicios, deterioros o productos caducos por la suma de 523,456.9 pesos.

VI. OTROS ACTIVOS NO CIRCULANTES

DEUDORES DIVERSOS A LARGO PLAZO

Sin información a reportar en este apartado.

CUENTA PÚBLICA 2023

PASIVO

Las obligaciones del Hospital se agrupan en los rubros de servicios personales, proveedores, retenciones y contribuciones, otras cuentas por pagar y otros pasivos diferidos; las cuales serán pagadas en un lapso menor a un año.

I. CUENTAS POR PAGAR A CORTO PLAZO

Su saldo se integra como sigue:

Concepto	2023
Servicios Personales por Pagar a corto plazo	149,757.1
Proveedores por Pagar a corto plazo	273,614.7
Otras Cuentas por Pagar a corto plazo	792,894.7
Retenciones y Contribuciones por Pagar	19,942,835.2
Total	21,159,101.7

FUENTE: HOSPITAL JUÁREZ DE MÉXICO

SERVICIOS PERSONALES

La suma de los adeudos por concepto de Servicios Personales que el Hospital mantiene al cierre del periodo 2023, se integra como se muestra a continuación:

Concepto	2022
Servicios Personales por Pagar	149,757.1
Total	149,757.1

FUENTE: HOSPITAL JUÁREZ DE MÉXICO

El importe de 149,757.1 pesos corresponde a sueldos pendientes de cobro por parte de los trabajadores del Hospital por percepciones emitidas a través de cheque y que no fueron cobrados, estos montos estarán disponibles hasta la solicitud de su reexpedición o al término de la vigencia para el reclamo de pagos por este concepto.

mf

fy

CUENTA PÚBLICA 2023

La antigüedad de la cuenta de Servicios Personales por Pagar a Corto Plazo se muestra a continuación:

Concepto	90	180	Menor o igual a 365	Mayor a 365	Total
Servicios Personales por Pagar	28,962.4	0.0	0.0	120,794.7	149,757.1
Total	28,962.4	0.0	0.0	120,794.7	149,757.1
Porcentaje	19.3%	0.0%	0.0%	80.7%	100.0%

FUENTE: HOSPITAL JUÁREZ DE MÉXICO

PROVEEDORES POR PAGAR A CORTO PLAZO

Se encuentra integrado principalmente por las adquisiciones de materiales y suministros, pendientes de pago al cierre del ejercicio 2023, que serán liquidados en el mes de enero de 2024 con cargo al presupuesto de recursos fiscales de 2023 mediante la modalidad de ADEFAS.

Al 31 de diciembre de 2023, los adeudos que conforman la cuenta de Proveedores por Pagar a Corto Plazo, se integra de acuerdo con lo siguiente:

Concepto	2023
ADEFAS	243,624.7
Otros pasivos	29,990.0
Total	273,614.7

FUENTE: HOSPITAL JUÁREZ DE MÉXICO

A continuación, se muestra el detalle de la antigüedad de saldos al cierre del ejercicio:

Concepto	90	180	Menor o igual a 365	Mayor a 365	Total
ADEFAS	243,624.7	0.0	0.0	0.0	243,624.7
Otros Pasivos	4,648.1	0.0	3,334.7	22,007.2	29,990.0
Total	248,272.8	0.0	3,334.7	22,007.2	273,614.7
Porcentaje	90.7%	0.0%	1.3%	8.0%	100.0%

FUENTE: HOSPITAL JUÁREZ DE MÉXICO

HT

[Handwritten mark]

CUENTA PÚBLICA 2023

OTRAS CUENTAS POR PAGAR A CORTO PLAZO

Al 31 de diciembre de 2023, el Hospital presenta en el rubro de Otras Cuentas por Pagar a Corto Plazo el importe de 792,894.7 pesos, integrados por los intereses generados en diciembre 2023 por devolver a la Tesorería de la Federación en el mes inmediato posterior, así como por la provisión de los reintegros a realizar en el mes de enero 2024 con cargo al Presupuesto de Egresos 2023. Asimismo, en este rubro se presentan los importes depositados de manera anticipada por pacientes con seguridad social y las retenciones realizadas a trabajadores por una orden judicial.

Concepto	2023
Adeudos a la Tesorería de la Federación	464,274.6
Anticipos para Atención Médica	141,547.8
Retención por Orden Judicial	187,072.3
Total	792,894.7

FUENTE: HOSPITAL JUÁREZ DE MÉXICO

La integración por antigüedad se conforma como sigue:

Concepto	90	180	Menor o igual a 365	Mayor a 365	Total
Adeudos a la Tesorería de la Federación	464,274.6	0.0	0.0	0.0	464,274.6
Anticipos para Atención Médica	127,262.8	927.0	13,358.0	0.0	141,547.8
Retención Por Orden Judicial	150,446.9	18,598.4	18,027.0	0.0	187,072.3
Total	741,984.3	19,525.4	31,385.0	0.0	792,894.7
Porcentaje	93.6%	2.5%	4.0%	0.0%	100.0%

FUENTE: HOSPITAL JUÁREZ DE MÉXICO

RETENCIONES Y CONTRIBUCIONES POR PAGAR

Los impuestos, retenciones, cuotas y aportaciones de seguridad social pendientes de pago al 31 de diciembre de 2023 son:

Concepto	2023
Retención ISR por Servicios Profesionales	4,524.0
Retención ISR por Régimen Simplificado de Confianza	210.0
Seg. de Ret. Cesantía, Edad Avanz. y Vejez 6.125%	6,092,577.9

M

D

CUENTA PÚBLICA 2023

Concepto	2023
Ahorro solidario 2%	177,502.8
Pensión Alimenticia	9,302.0
SAR, vivienda y cesantía en edad avanzada	10,612,413.1
Retención IVA Servicios profesionales	4,825.6
Retención IVA personas físicas con actividad empresarial	4,724.0
Impuestos Sobre Nomina	3,036,755.8
Total	19,942,835.2

FUENTE: HOSPITAL JUÁREZ DE MÉXICO

Los conceptos antes descritos se encuentran respaldados con los recursos que se mantienen al 31 de diciembre de 2023 en las cuentas bancarias de recursos propios y fiscales, según sea su origen, que serán liquidados en el mes inmediato posterior, conforme a lo estipulado en la Ley del Impuesto sobre la Renta, la Ley del Impuesto al Valor Agregado y demás normatividad aplicable.

La integración por antigüedad se conforma como sigue:

Concepto	90	180	Menor o igual a 365	Mayor a 365	Total
Retención ISR por Servicios Profesionales	4,524.0	0.0	0.0	0.0	4,524.0
Retención ISR por Régimen Simplificado de Confianza	210.0	0.0	0.0	0.0	210.0
Seg. de Ret. Cesantia, Edad Avanz. y Vejez 6.125%	6,092,577.9	0.0	0.0	0.0	6,092,577.9
Ahorro solidario 2%	177,502.8	0.0	0.0	0.0	177,502.8
Pensión Alimenticia	0.0	0.0	0.0	9,302.0	9,302.0
Sar, vivienda y cesantía en edad avanzada	10,612,413.1	0.0	0.0	0.0	10,612,413.1
Retención IVA Servicios profesionales	4,825.6	0.0	0.0	0.0	4,825.6
Retención IVA personas físicas con actividad empresarial	4,724.0	0.0	0.0	0.0	4,724.0
Impuestos Sobre Nomina	3,036,755.8	0.0	0.0	0.0	3,036,755.8
Total	19,933,533.2	0.0	0.0	9,302.0	19,942,835.2

MJ
FF

[Handwritten signature]

CUENTA PÚBLICA 2023

Concepto	90	180	Menor o igual a 365	Mayor a 365	Total
Porcentaje	99.9%	0.0%	0.0%	0.1%	100.0%

FUENTE: HOSPITAL JUÁREZ DE MÉXICO

II. OTROS PASIVOS DIFERIDOS

El rubro de Otros Pasivos Diferidos se compone tanto de los ingresos devengados no cobrados, así como del Pasivo Circulante por las obligaciones de pago contraídas derivadas de adquisiciones de bienes y servicios devengadas y que no fueron pagadas durante el ejercicio 2023. Lo anterior, obedece a lo indicado en los Lineamientos Contables A.-Control Presupuestario de los Ingresos y de los Gastos del Manual de Contabilidad Gubernamental para el Sector Paraestatal Federal 2023.

Concepto	2023	2022
Adquisiciones pendientes de pago	182,101,614.8	11,851,395.0
Ingresos por Recuperar	3,899,801.6	1,342,564.3
Total	186,001,416.4	13,193,959.3

FUENTE: HOSPITAL JUÁREZ DE MÉXICO

Los ingresos pendientes de cobro provienen de la atención otorgada a pacientes con seguridad social que por falta de recursos económicos al momento de la alta médica se ven en necesidad de firmar una carta compromiso por el monto pendiente de pago. Del rubro en mención, al cierre del periodo 2023 se tiene un total de 3,899,801.6 pesos.

El monto del Pasivo Circulante fue informado a la Dirección General de Programación y Presupuesto (DGPYP) mediante la referencia DG/DA/0221/2024, con fundamento en los Artículos 53 y 54 de la Ley Federal de Presupuesto y Responsabilidad Hacendaria y Artículos 121, 122 y 123 del Reglamento de la Ley Federal de Presupuesto y Responsabilidad Hacendaria. El monto correspondiente a cada Capítulo del Gasto es el siguiente:

Capítulo de gasto	Descripción	Monto
1000	Servicios personales	0.0
2000	Materiales y suministros (1)	52,413,649.6
3000	Servicios generales (2)	129,687,965.2
5000	Bienes Muebles	0.0
Total		182,101,614.8

FUENTE: HOSPITAL JUÁREZ DE MÉXICO

Mj

f

CUENTA PÚBLICA 2023

(1) El rubro de Materiales y Suministros que asciende a 52,413,649.6 pesos, que se integra principalmente por la adquisición de materiales, accesorios y suministros médicos; medicinas y productos farmacéuticos.

(2) Servicios Generales, conformado por 129,687,965.2 pesos, se compone en su mayoría por Servicios Profesionales, Científicos, Técnicos y Otros Servicios, al representar el 69.5% del rubro.

El total del Pasivo Circulante se estima pagar durante el primer trimestre del ejercicio fiscal inmediato siguiente, con cargo al presupuesto de ese periodo de conformidad al Artículo 122 del Reglamento de la Ley Federal de Presupuesto y Responsabilidad Hacendaria. La liquidación de estos adeudos se realizará con los recursos fiscales y propios del ejercicio 2024.

III. CUENTAS POR PAGAR A LARGO PLAZO

FONDOS DE BIENES DE TERCEROS EN ADMINISTRACIÓN Y/O EN GARANTÍA A LARGO PLAZO

Al 31 de diciembre de 2023, el Hospital tiene en administración recursos de terceros por un monto de 689,131.8 pesos, integrados por tres cuentas bancarias que forman parte del rubro de Efectivo y Equivalentes en el Estado de Situación Financiera. Los recursos administrados tienen origen en las aportaciones realizadas por la industria farmacéutica y del Consejo Nacional de Humanidades, Ciencias y Tecnologías (CONAHCyT), este último con motivo de la participación de diversos investigadores en los distintos programas que ofrece este Organismo. A través de estos fondos se financia el desarrollo de protocolos de investigación enfocados a coadyuvar en la atención médica de la población que acude a esta unidad médica.



III) NOTAS AL ESTADO DE VARIACIÓN EN LA HACIENDA PÚBLICA

PATRIMONIO CONTRIBUIDO

Al 31 de diciembre de 2022 el patrimonio contribuido del Hospital ascendía a 1,013,821,730.6 pesos, durante el presente ejercicio se aplicaron modificaciones por un total de 16,272,158.1 pesos, por concepto de Donaciones de Capital, conforme al desglose siguiente:

Concepto	Importe
Aportaciones del Gobierno Federal	0.0
Donaciones de Capital	16,272,158.1
Total	16,272,158.1

FUENTE: HOSPITAL JUÁREZ DE MÉXICO

Las Donaciones de Capital corresponden a los bienes muebles otorgados a título gratuito por terceros al Hospital, así como de los equipos médicos adquiridos por el Instituto de Salud para el Bienestar (INSABI), con motivo del financiamiento otorgado por el Fondo de Salud para el Bienestar a los Programas de Inversión 2212NAW0001 y 2212NAW0002.

Derivado de estas modificaciones, el patrimonio contribuido total al término del año 2023 asciende a 1,030,093,888.7 pesos.

PATRIMONIO GENERADO

Al cierre del ejercicio 2022, el valor del patrimonio generado de este Hospital sumaba 608,135,659.0 pesos. Durante el año de 2023, las modificaciones aplicadas ascienden a -99,491,885.1 pesos, integradas de la siguiente manera:

Concepto	Importe
Resultado del Ejercicio (Ahorro/Desahorro)	-99,534,827.0
Resultados de Ejercicios Anteriores	0.0
Revalúos	0.0
Rectificaciones de Resultados de Ejercicios Anteriores	42,941.9
Total	-99,491,885.1

FUENTE: HOSPITAL JUAREZ DE MEXICO

CUENTA PÚBLICA 2023

Adicionado lo anterior, el patrimonio generado al cierre del ejercicio 2023 asciende a 508,643,773.9 pesos.

En el Estado de Variación en la Hacienda Pública, en específico el rubro de Hacienda Pública/Patrimonio Generado del Ejercicio, la suma no corresponde al total reflejado en el saldo neto en la Hacienda Pública/Patrimonio, sino que presenta únicamente el desahorro del ejercicio 2023, este formato es atribuible al diseño establecido en el Sistema para la Integración de la Cuenta Pública, toda vez que el Resultado del Ejercicio 2022 se reclasifica al rubro de Hacienda Pública/Patrimonio.

mf



IV) NOTAS AL ESTADO DE FLUJOS DE EFECTIVO

EFECTIVO Y EQUIVALENTES

El análisis de los saldos inicial y final que figuran en la última parte del Estado de Flujos de Efectivo en la cuenta de efectivo y equivalentes es como sigue:

Concepto	2023	2022
Caja	0.0	0.0
Bancos/Tesorería	21,105,667.7	15,342,598.0
Inversiones Temporales	0.0	0.0
Depósitos de Fondos de Terceros en Garantía y/o Administración	715,168.5	495,785.3
Total	21,820,836.2	15,838,383.3

FUENTE: HOSPITAL JUÁREZ DE MÉXICO

Durante el ejercicio 2023 el Hospital no realizó la adquisición de bienes inmuebles o muebles con cargo al Presupuesto de Egresos Autorizado del año que se reporta.

La Conciliación de los Flujos de Efectivo Netos de las Actividades de Operación y la cuenta de Ahorro/Desahorro antes de Rubros Extraordinarios, se integra como sigue:

Concepto	2023	2022
Ahorro/Desahorro del ejercicio	-99,534,827.0	-79,086,032.0
Movimientos de partidas (o rubros) que no afectan al efectivo	0.0	0.0
Depreciación	73,453,982.9	74,103,968.6
Amortización	0.0	0.0
Incrementos en las provisiones	0.0	0.0
Incremento en inversiones producido por revaluación	0.0	0.0

MJF

J

CUENTA PÚBLICA 2023

Concepto	2023	2022
Ganancia/pérdida en venta de propiedad, planta y equipo	0.0	0.0
Incremento en cuentas por cobrar	0.0	7,154,663.2
Partidas extraordinarias	1,094,950.5	1,700.0
Flujos Netos de Efectivo por Actividades de Operación	-24,985,893.6	2,174,299.8

mf



CUENTA PÚBLICA 2023

V) CONCILIACIÓN ENTRE LOS INGRESOS PRESUPUESTARIOS Y CONTABLES, ASÍ COMO ENTRE LOS EGRESOS PRESUPUESTARIOS Y LOS GASTOS CONTABLES

CONCILIACIÓN DE INGRESOS PRESUPUESTARIOS Y CONTABLES

HOSPITAL JUÁREZ DE MÉXICO		
Conciliación entre los Ingresos Presupuestarios y Contables		
Correspondiente del 01 de enero al 31 de diciembre 2023		
(Cifras en pesos)		
1. Ingresos Presupuestarios		2,489,387,531.5
2. Más Ingresos Contables no Presupuestarios		161,747,222.9
2.1 Ingresos Financieros	0.0	
2.2 Incremento por Variación de Inventarios	0.0	
2.3 Disminución del Exceso de Estimaciones por Pérdida o Deterioro u Obsolescencia	0.0	
2.4 Disminución del Exceso de Provisiones	0.0	
2.5 Otros Ingresos y Beneficios Varios (1)	161,747,222.9	
2.6 Otros Ingresos Contables No Presupuestarios	0.0	
3. Menos Ingresos Presupuestarios no Contables		0.0
3.1 Aprovechamientos Patrimoniales	0.0	
3.2 Ingresos Derivados de Financiamientos	0.0	
3.3 Otros Ingresos Presupuestarios No Contables	0.0	
4. Ingresos Contables (4 = 1 + 2 - 3)		2,651,134,754.4

FUENTE: HOSPITAL JUÁREZ DE MÉXICO

- (1) El importe presentado en el rubro de 2.5 Otros Ingresos y Beneficios Varios, deriva de la recepción de los donativos en especie durante 2023 por un total de 161,741,355.8 pesos, así como de los excedentes en la toma de inventarios por 5,867.1 pesos, montos que se consideran un ingreso contable pero no presupuestal al no existir la recepción de recursos monetarios.

mf

P

CUENTA PÚBLICA 2023

CONCILIACIÓN DE EGRESOS PRESUPUESTARIOS Y GASTOS CONTABLES

HOSPITAL JUÁREZ DE MÉXICO
Conciliación entre los Egresos Presupuestarios y los Gastos Contables
Correspondiente del 01 de enero al 31 de diciembre 2022
(Cifras en pesos)

1. Total de egresos (presupuestarios)		2,489,387,531.5
2. Menos egresos presupuestarios no contables		0.0
2.1 Materias Primas y Materiales de Producción y Comercialización	0.0	
2.2 Materiales y Suministros	0.0	
2.3 Mobiliario y Equipo de Administración	0.0	
2.4 Mobiliario y Equipo Educativo y Recreativo	0.0	
2.5 Equipo e Instrumental Médico y de Laboratorio	0.0	
2.6 Vehículos y Equipo de Transporte	0.0	
2.7 Equipo de Defensa y Seguridad	0.0	
2.8 Maquinaria, Otros Equipos y Herramientas	0.0	
2.9 Activos Biológicos	0.0	
2.10 Bienes Inmuebles	0.0	
2.11 Activos Intangibles	0.0	
2.12 Obra Pública en Bienes de Dominio Público	0.0	
2.13 Obra Pública en Bienes Propios	0.0	
2.14 Acciones y Participaciones de Capital	0.0	
2.15 Compra de Títulos y Valores	0.0	
2.16 Concesión de Préstamos	0.0	
2.17 Inversiones en Fideicomisos, Mandatos y Otros Análogos	0.0	
2.18 Provisiones para Contingencias y Otras Erogaciones Especiales	0.0	
2.19 Amortización de la Deuda Pública	0.0	
2.20 Adeudos de Ejercicios Fiscales Anteriores (ADEFAS)	0.0	
2.21 Otros Egresos Presupuestarios No Contables	0.0	
3. Más Gastos Contables no Presupuestales		261,282,049.9
3.1 Estimaciones, Depreciaciones, Deterioros, Obsolescencia y Amortizaciones	73,972,618.0	
3.2 Provisiones	0.0	
3.3 Disminución de Inventarios	0.0	
3.4 Aumento por Insuficiencia de Estimaciones por Pérdida o Deterioro u Obsolescencia	0.0	
3.5 Aumento por Insuficiencia de Provisiones	0.0	
3.6 Otros Gastos	576,315.4	
3.7 Otros Gastos Contables No Presupuestarios	186,733,116.5	

CUENTA PÚBLICA 2023

4. Total de Gasto Contable (4 = 1 - 2 + 3)

2,750,669,581.4

FUENTE: HOSPITAL JUÁREZ DE MÉXICO

El monto presentado en Otros Gastos Contables No Presupuestarios por 186,733,116.5 de pesos, se deriva de los donativos en especie recibidos que, al ser consumidos por las diversas áreas del Hospital, se convierten en un gasto no presupuestario; así como del reconocimiento de la pérdida cambiaria con motivo de la Segunda Conciliación del Primer y Segundo Anexo de Ejecución del Convenio de Colaboración para participar en la adquisición de medicamentos y demás insumos para la salud a través de los mecanismos de colaboración que tengan establecidos los organismos intergubernamentales internacionales en términos del párrafo quinto del artículo 1 de la Ley de Adquisiciones, Arrendamientos y Servicios del Sector Público, celebrado entre el Instituto de Salud para el Bienestar y el Hospital Juárez de México.

Otra afectación a este rubro se deriva del consumo de existencias de almacenes de ejercicios anteriores, mismo que no representa un gasto presupuestal.

Rubro	Concepto	Importe
1.1.5.1	Almacén de Materiales y Suministros de Consumo	161,747,223.6
5.1.0.0	Otros Derechos a Recibir Efectivo o Equivalentes a Corto Plazo	5,120,348.9
5.1.0.0	Almacén de Materiales y Suministros de Consumo	19,865,544.0
Total		186,733,116.5

FUENTE: Hospital Juárez de México

mf

f

C) NOTAS DE MEMORIA (CUENTAS DE ORDEN)

1. CUENTAS DE ORDEN CONTABLES Y PRESUPUESTARIAS:

CONTABLES:

JUICIOS (CONTINGENCIAS LABORALES)

Al 31 de diciembre de 2023, el Hospital Juárez de México tiene en seguimiento el desarrollo de 128 juicios por un monto estimado de 92,880,737.0 pesos, importe que representa el riesgo de que las demandas promovidas contra este Nosocomio efectivamente se materialicen, derivado de que la autoridad condenará al pago de todo lo reclamado. Su integración se muestra a continuación:

Tipo de Juicio	Número	Monto Estimado
Laborales	123	32,663,355.0
Contencioso-Administrativos (Responsabilidad Patrimonial)	5	60,217,382.0
Total		92,880,737.0

FUENTE: HOSPITAL JUAREZ DE MEXICO

PAGO DE LAUDOS Y LIQUIDACIONES EJERCICIO 2023

Durante el ejercicio 2023 el Hospital no realizó el pago de Erogaciones por Resoluciones Judiciales.

PRESUPUESTARIAS

Las cuentas contables asignadas para el control presupuestario reportan los siguientes saldos al 31 de diciembre de 2023.

Cuentas de ingresos

Concepto	2023
Ley de Ingresos Estimada	2,368,474,429.0
Ley de ingresos por Ejecutar	30,463,896.0
Modificaciones a la ley de Ingresos Estimada	151,376,998.5

mf

[Handwritten signature]

CUENTA PÚBLICA 2023

Concepto	2023
Ley de Ingresos Devengada	0.0
Ley de Ingresos Recaudada	2,489,387,531.5

FUENTE: HOSPITAL JUÁREZ DE MÉXICO


Cuentas de egresos

Concepto	2023
Presupuesto de Egresos Aprobado	2,368,474,429.0
Presupuesto de Egresos por Ejercer	30,463,896.0
Modificaciones al Presupuesto de Egresos Aprobado	151,376,998.5
Presupuesto de Egresos Comprometido	0.0
Presupuesto de Egresos Devengado	0.0
Presupuesto de Egresos Pagado	2,489,387,531.5

FUENTE: HOSPITAL JUÁREZ DE MÉXICO



Autorizó: C.P. MARICARMEN CRUZ MALDONADO
Cargo: DIRECTORA DE ADMINISTRACIÓN



Elaboró: MTRA. SHEILA GUADALUPE LÓPEZ SORIANO
Cargo: SUBDIRECTORA DE RECURSOS FINANCIEROS

HOSPITAL JUÁREZ DE MÉXICO

**DICTAMEN PRESUPUESTARIO
CON CIFRAS AL
31 DE DICIEMBRE DE 2023**

**HOSPITAL JUÁREZ DE MÉXICO
CIUDAD DE MÉXICO**

ÍNDICE

Anexos

OPINIÓN INDEPENDIENTE

ESTADOS E INFORMACIÓN FINANCIERA PRESUPUESTARIA

Analítico de Ingresos "A"

Ingresos de Flujo de Efectivo "B"

Egresos de Flujo de Efectivo "C"

**Estado Analítico del Ejercicio del Presupuesto de Egresos en
Clasificación Administrativa** "D"

- Estado analítico del ejercicio del presupuesto de egresos en
clasificación administrativa (Armonizado) "D-1"

**Estado Analítico del Ejercicio del Presupuesto de Egresos en
Clasificación Económica** "E"

- Estado analítico del ejercicio del presupuesto de egresos en
clasificación económica (Armonizado) "E-1"

**Estado Analítico del Ejercicio del Presupuesto de Egresos en
Clasificación por Objeto del Gasto** "E"

- Estado analítico del ejercicio del presupuesto de egresos en
clasificación por objeto del gasto (Armonizado) "E-2"

**Estado analítico del Ejercicio del Presupuesto en Clasificación
Funcional Programática** "F"

- Estado analítico del ejercicio del presupuesto de egresos en
clasificación funcional (Armonizado) "F-1"
- Estado analítico del ejercicio del gasto por categoría programática "F-2"
- Estado analítico del ejercicio del gasto por categoría programática
(Armonizado) "F-3"

Conciliación entre los Ingresos Presupuestarios y Contables "G"

**Conciliación entre los Egresos Presupuestarios y los Gastos
Contables** "G"

Notas a los Estados Presupuestales "H"

INFORME DE LOS AUDITORES INDEPENDIENTES

**A LA SECRETARÍA DE LA FUNCIÓN PÚBLICA
AL ÓRGANO DE GOBIERNO DEL
HOSPITAL JUÁREZ DE MÉXICO**

OPINIÓN

Hemos auditado los estados e información financiera presupuestaria del **HOSPITAL JUÁREZ DE MÉXICO**, correspondiente al ejercicio presupuestario comprendido del 1 de enero al 31 de diciembre de **2023**, que comprenden los estados analítico de ingresos; de ingresos de flujo de efectivo; de egresos de flujo de efectivo; analítico del presupuesto de egresos en clasificación administrativa; analítico del ejercicio del presupuesto de egresos en clasificación económica y por objeto del gasto; analítico del ejercicio del presupuesto de egresos en clasificación funcional programática, así como las notas explicativas a los estados e información financiera presupuestaria que incluyen un resumen de las políticas presupuestarias significativas.

En nuestra opinión, los estados e información presupuestaria adjuntos del **HOSPITAL JUÁREZ DE MÉXICO** mencionados en el párrafo anterior, están preparados, en todos los aspectos materiales, de conformidad con las disposiciones establecidas en la Ley General de Contabilidad Gubernamental, a la normatividad emitida por el Consejo Nacional de Armonización Contable y, en la Ley Federal de Presupuesto y Responsabilidad Hacendaria y su Reglamento.

FUNDAMENTO DE LA OPINIÓN

Hemos llevado a cabo nuestra auditoría de conformidad con las Normas Internacionales de Auditoría. Nuestras responsabilidades, de acuerdo con estas normas, se describen con más detalle en la sección "Responsabilidades del auditor para la auditoría de los estados e información financiera presupuestaria" de nuestro informe. Somos independientes de la entidad de conformidad con el Código de Ética Profesional del Instituto Mexicano de Contadores Públicos, A.C., (Código de Ética Profesional), junto con los requerimientos de ética que son aplicables a nuestras auditorías de los estados financieros presupuestarios en México, y hemos cumplido con las demás responsabilidades de ética de conformidad con esos requerimientos y con el Código de Ética Profesional. Consideramos que la evidencia de auditoría que hemos obtenido proporciona una base suficiente y adecuada para nuestra opinión.

PÁRRAFOS DE ÉNFASIS

a) Base de preparación y utilización de este informe:

Los estados e información financiera presupuestaria adjuntos, fueron preparados para cumplir con los requerimientos normativos gubernamentales a que está sujeta la entidad y para ser integrados en el Reporte de la Cuenta Pública Federal, los cuales están presentados en los formatos que para tal efecto fueron establecidos por la Unidad de Contabilidad Gubernamental de la Secretaría de Hacienda y Crédito Público; consecuentemente, éstos pueden no ser apropiados para otra finalidad. Nuestra opinión no se modifica por esta cuestión.

b) Lineamientos para la integración de la Cuenta Pública 2023:

Los estados armonizados y del gasto por categoría programática, se presentan para dar cumplimiento a los "Lineamientos para la Integración de la Cuenta Pública 2023, emitidos por la Unidad de Contabilidad Gubernamental de la Secretaría de Hacienda y Crédito Público, mediante Oficio N° 412/UCG/2024/004, de fecha 24 de enero de 2024.

c) Materia de información financiera:

La administración de la Entidad Gubernamental ha preparado un juego de estados financieros al y por el año terminado el 31 de diciembre de 2023, de conformidad con las disposiciones en materia de información financiera que están establecidas en la Ley General de Contabilidad Gubernamental, sobre los cuales emitimos una opinión favorable (No Modificada) con fecha 14 de marzo de 2024, conforme a las Normas Internacionales de Auditoría.

RESPONSABILIDADES DE LA ADMINISTRACIÓN Y DE LOS ENCARGADOS DEL GOBIERNO DE LA ENTIDAD SOBRE LOS ESTADOS E INFORMACIÓN FINANCIERA PRESUPUESTARIA

La administración es responsable de la preparación de los estados e información financiera presupuestaria adjuntos de conformidad con las disposiciones establecidas en la Ley General de Contabilidad Gubernamental y en la Ley Federal de Presupuesto y Responsabilidad Hacendaria y su Reglamento, y del control interno que la administración consideró necesario para permitir la preparación de los estados e información financiera presupuestaria libre de incorrección material debida a fraude o error.

Los encargados del gobierno de la entidad son responsables de la supervisión del proceso relativo a los estados e información financiera presupuestaria de la entidad.

RESPONSABILIDADES DEL AUDITOR SOBRE LA AUDITORÍA DE LOS ESTADOS E INFORMACIÓN FINANCIERA PRESUPUESTARIA

Nuestros objetivos son obtener una seguridad razonable de que los estados e información financiera presupuestaria, en su conjunto, se encuentran libres de incorrección material, debido a fraude o error, y emitir un informe de auditoría que contiene nuestra opinión. Seguridad razonable es un alto nivel de seguridad, pero no es una garantía, de que una auditoría realizada de conformidad con las Normas Internacionales de Auditoría siempre detecte una incorrección material cuando existe. Las incorrecciones pueden deberse a fraude o error y son consideradas materiales si individualmente, o en su conjunto, puede preverse razonablemente que influyan en las decisiones económicas que los usuarios hacen basándose en los estados e información financiera presupuestaria.

Como parte de una auditoría de conformidad con las Normas Internacionales de Auditoría, aplicamos nuestro juicio profesional y mantenemos una actitud de escepticismo profesional durante toda la auditoría. También:

- Identificamos y evaluamos los riesgos de incorrección material en los estados e información financiera presupuestaria, debida a fraude o error, diseñamos y aplicamos los procedimientos de auditoría para responder a esos riesgos y obtener evidencia de auditoría suficiente y apropiada para obtener una base para nuestra opinión. El riesgo de no detectar una incorrección material debida a fraude es mayor que en el caso de una incorrección material, ya que el fraude puede implicar colusión, falsificación, manifestaciones intencionalmente erróneas, omisiones intencionales o la anulación del control interno.
- Obtenemos conocimiento del control interno importante para la auditoría con el fin de diseñar los procedimientos de auditoría que consideramos adecuados en las circunstancias, y no con la finalidad de expresar una opinión sobre la eficacia del control interno de la entidad.
- Evaluamos lo apropiado de las políticas contables utilizadas y la razonabilidad de las estimaciones contables, así como las revelaciones hechas por la administración de la entidad.

Nos comunicamos con los responsables del gobierno de la entidad en relación, entre otras cuestiones, con el alcance planeado y el momento de realización de la auditoría y los hallazgos importantes de la auditoría, así como cualquier deficiencia significativa en el control interno que identificamos durante nuestra auditoría.

MXGA Gómez y Sánchez Aldana, S.C.


C.P.C. Gerardo Martínez Yeo
Socio

Cédula Profesional N°1396444
Av. División del Norte N° 2462
Piso 8 Oficina 804-A
Col. Portales Sur
C.P. 03300
Alcaldía. Benito Juárez

Ciudad de México, a 14 de marzo de 2024.

Cuenta Pública 2023

"A"

CUENTA PÚBLICA 2023 ESTADO ANALÍTICO DE INGRESOS NAW HOSPITAL JUÁREZ DE MÉXICO (PESOS)

Rubro de Ingresos	INGRESO					DIFERENCIA
	ESTIMADO	AMPLIACIONES Y REDUCCIONES	MODIFICADO	DEVENGADO	RECAUDADO	
	(1)	(2)	(3 = 1 + 2)	(4)	(5)	
Impuestos	0	0	0	0	0	0
Cuotas y Aportaciones de Seguridad Social	0	0	0	0	0	0
Contribuciones de Mejoras	0	0	0	0	0	0
Derechos	0	0	0	0	0	0
Productos	0	0	0	0	0	0
Aprovechamientos	0	0	0	0	0	0
Ingresos por Venta de Bienes, Prestación de Servicios y Otros Ingresos	50,000,000	0	50,000,000	19,536,104	19,536,104	-30,463,896
Participaciones, Aportaciones, Convenios, Incentivos Derivados de la Colaboración Fiscal y Fondos Distintos de Aportaciones	0	0	0	0	0	0
Transferencias, Asignaciones, Subsidios y Subvenciones, y Pensiones y Jubilaciones	2,318,474,429	151,376,999	2,469,851,428	2,469,851,428	2,469,851,428	151,376,999
Ingresos Derivados de Financiamientos	0	0	0	0	0	0
Total^{1/}	2,368,474,429	151,376,999	2,519,851,428	2,489,387,532	2,489,387,532	120,913,103
				Ingresos Excedentes		120,913,103

Estado Analítico de Ingresos por Fuente de Financiamiento	INGRESO					DIFERENCIA
	ESTIMADO	AMPLIACIONES Y REDUCCIONES	MODIFICADO	DEVENGADO	RECAUDADO	
	(1)	(2)	(3 = 1 + 2)	(4)	(5)	
Ingresos del Poder Ejecutivo Federal o Estatal y de los Municipios	0	0	0	0	0	0
Impuestos	0	0	0	0	0	0
Cuotas y Aportaciones de Seguridad Social	0	0	0	0	0	0
Contribuciones de Mejoras	0	0	0	0	0	0
Derechos	0	0	0	0	0	0
Productos	0	0	0	0	0	0
Aprovechamientos	0	0	0	0	0	0
Participaciones, Aportaciones, Convenios, Incentivos Derivados de la Colaboración Fiscal y Fondos Distintos de Aportaciones	0	0	0	0	0	0
Transferencias, Asignaciones, Subsidios y Subvenciones, y Pensiones y Jubilaciones	0	0	0	0	0	0
Ingresos de los Entes Públicos de los Poderes Legislativo y Judicial, de los Organos Autónomos y del Sector Paraestatal o Paramunicipal, así como de las Empresas Productivas del Estado	2,368,474,429	151,376,999	2,519,851,428	2,489,387,532	2,489,387,532	120,913,103
Cuotas y Aportaciones de Seguridad Social	0	0	0	0	0	0
Productos	0	0	0	0	0	0
Ingresos por Ventas de Bienes, Prestación de Servicios y Otros Ingresos	50,000,000	0	50,000,000	19,536,104	19,536,104	-30,463,896
Transferencias, Asignaciones, Subsidios y Subvenciones, y Pensiones y Jubilaciones	2,318,474,429	151,376,999	2,469,851,428	2,469,851,428	2,469,851,428	151,376,999
Ingresos Derivados de Financiamiento	0	0	0	0	0	0
Ingresos Derivados de Financiamientos	0	0	0	0	0	0
Total^{1/}	2,368,474,429	151,376,999	2,519,851,428	2,489,387,532	2,489,387,532	120,913,103
				Ingresos Excedentes		120,913,103

^{1/} Las sumas parciales y total pueden no coincidir debido al redondeo.
Fuente: El ente público.

Cuenta Pública 2023

"B"

CUENTA PÚBLICA 2023
 INGRESOS DE FLUJO DE EFECTIVO
 PRODUCTORAS DE BIENES Y SERVICIOS
 12 SALUD
 NAW HOSPITAL JUÁREZ DE MÉXICO
 (PESOS)

Concepto	ESTIMADO	MODIFICADO	RECAUDADO
TOTAL DE RECURSOS^{1/}	2,368,474,429	2,519,851,428	2,489,387,532
DISPONIBILIDAD INICIAL	0	0	0
CORRIENTES Y DE CAPITAL	50,000,000	50,000,000	19,536,104
VENTA DE BIENES	0	0	0
INTERNAS	0	0	0
EXTERNAS	0	0	0
VENTA DE SERVICIOS	24,000,000	24,000,000	7,890,102
INTERNAS	24,000,000	24,000,000	7,890,102
EXTERNAS	0	0	0
INGRESOS DIVERSOS	26,000,000	26,000,000	11,646,002
INGRESOS DE FIDEICOMISOS PÚBLICOS	0	0	0
PRODUCTOS FINANCIEROS	0	0	0
OTROS	26,000,000	26,000,000	11,646,002
VENTA DE INVERSIONES	0	0	0
RECUPERACIÓN DE ACTIVOS FÍSICOS	0	0	0
RECUPERACIÓN DE ACTIVOS FINANCIEROS	0	0	0
INGRESOS POR OPERACIONES AJENAS	0	0	0
POR CUENTA DE TERCEROS	0	0	0
POR EROGACIONES RECUPERABLES	0	0	0
SUBSIDIOS Y APOYOS FISCALES	2,318,474,429	2,469,851,428	2,469,851,428
SUBSIDIOS	0	0	0
CORRIENTES	0	0	0
DE CAPITAL	0	0	0
APOYOS FISCALES	2,318,474,429	2,469,851,428	2,469,851,428
CORRIENTES	2,318,474,429	2,469,851,428	2,469,851,428
SERVICIOS PERSONALES	1,302,126,800	1,439,358,762	1,439,358,762
OTROS	1,016,347,629	1,030,492,666	1,030,492,666
INVERSIÓN FÍSICA	0	0	0
INTERESES, COMISIONES Y GASTOS DE LA DEUDA	0	0	0
INVERSIÓN FINANCIERA	0	0	0
AMORTIZACIÓN DE PASIVOS	0	0	0
SUMA DE INGRESOS DEL AÑO	2,368,474,429	2,519,851,428	2,489,387,532
ENDEUDAMIENTO (O DESENDEUDAMIENTO) NETO	0	0	0
INTERNO	0	0	0

MFI

J

Cuenta Pública 2023

CUENTA PÚBLICA 2023
INGRESOS DE FLUJO DE EFECTIVO
PRODUCTORAS DE BIENES Y SERVICIOS
12 SALUD
NAW HOSPITAL JUÁREZ DE MÉXICO
(PESOS)

Concepto	ESTIMADO	MODIFICADO	RECAUDADO
EXTERNO	0	0	0

1/ Las sumas parciales y total pueden no coincidir debido al redondeo.
Fuente: Estimado y Modificado, sistemas globalizadores de la Secretaría de Hacienda y Crédito Público; Recaudado, el ente público.



Autorizó: C.P. MARICARMEN CRUZ MALDONADO
DIRECTORA DE ADMINISTRACIÓN



Realizó: MTRA. SHEILA GUADALUPE LÓPEZ SORIANO
SUBDIRECTORA DE RECURSOS FINANCIEROS

Cuenta Pública 2023

"C"

CUENTA PÚBLICA 2023
EGRESOS DE FLUJO DE EFECTIVO
PRODUCTORAS DE BIENES Y SERVICIOS
12 SALUD
NAW HOSPITAL JUÁREZ DE MÉXICO
(PESOS)

Concepto	APROBADO	MODIFICADO	PAGADO
TOTAL DE RECURSOS^{1/}	2,368,474,429	2,519,851,428	2,489,387,532
GASTO CORRIENTE	2,368,474,429	2,519,851,428	2,489,387,532
SERVICIOS PERSONALES	1,302,126,800	1,439,358,762	1,439,358,762
DE OPERACIÓN	566,382,123	1,080,416,609	1,049,952,713
SUBSIDIOS	0	0	0
OTRAS EROGACIONES	499,965,506	76,057	76,057
PENSIONES Y JUBILACIONES	0	0	0
INVERSIÓN FÍSICA	0	0	0
BIENES MUEBLES E INMUEBLES	0	0	0
OBRA PÚBLICA	0	0	0
SUBSIDIOS	0	0	0
OTRAS EROGACIONES	0	0	0
INVERSIÓN FINANCIERA	0	0	0
COSTO FINANCIERO	0	0	0
INTERESES, COMISIONES Y GASTOS DE LA DEUDA	0	0	0
INTERNOS	0	0	0
EXTERNOS	0	0	0
EGRESOS POR OPERACIONES AJENAS	0	0	0
POR CUENTA DE TERCEROS	0	0	0
EROGACIONES RECUPERABLES	0	0	0
SUMA DE EGRESOS DEL AÑO	2,368,474,429	2,519,851,428	2,489,387,532
ENTEROS A TESORERÍA DE LA FEDERACIÓN	0	0	0
ORDINARIOS	0	0	0
EXTRAORDINARIOS	0	0	0
DISPONIBILIDAD FINAL	0	0	0
DIFERENCIAS CAMBIARIAS, AJUSTES CONTABLES Y OPERACIONES EN TRÁNSITO	0	0	0

1/ Las sumas parciales y total pueden no coincidir debido al redondeo.

Fuente: Presupuesto Aprobado y Modificado, sistemas globalizadores de la Secretaría de Hacienda y Crédito Público; Presupuesto Pagado, el ente público.

Autorizó: C.P. MARICARMEN CRUZ MALDONADO
DIRECTORA DE ADMINISTRACIÓN

Realizó: MTRA. SHEILA GUADALUPE LÓPEZ SORIANO
SUBDIRECTORA DE RECURSOS FINANCIEROS

Cuenta Pública 2023

"D"

CUENTA PÚBLICA 2023
ESTADO ANALÍTICO DEL EJERCICIO DEL PRESUPUESTO DE EGRESOS EN CLASIFICACIÓN ADMINISTRATIVA^{1/}
12 SALUD
NAW HOSPITAL JUÁREZ DE MÉXICO
(PESOS)

DENOMINACIÓN	APROBADO	MODIFICADO	DEVENGADO	PAGADO	ECONOMÍAS
TOTAL	2,368,474,429	2,519,851,428	2,489,387,532	2,489,387,532	30,463,896

1/ Las sumas parciales y total pueden no coincidir debido al redondeo.

Fuente: Presupuesto Aprobado y Modificado, sistemas globalizadores de la Secretaría de Hacienda y Crédito Público. Presupuesto Devengado y Pagado, el ente público.



Autorizó: C.P. MARICARMEN CRUZ MALDONADO
DIRECTORA DE ADMINISTRACIÓN



Realizó: MTRA. SHEILA GUADALUPE LÓPEZ SORIANO
SUBDIRECTORA DE RECURSOS FINANCIEROS

Cuenta Pública 2023

"D-1"

CUENTA PÚBLICA 2023
ESTADO ANALÍTICO DEL EJERCICIO DEL PRESUPUESTO DE EGRESOS EN CLASIFICACIÓN ADMINISTRATIVA (ARMONIZADO)^{1/}
12 SALUD
NAW HOSPITAL JUÁREZ DE MÉXICO
(PESOS)

CONCEPTO	APROBADO	AMPLIACIONES / (REDUCCIONES)	MODIFICADO	DEVENGADO	PAGADO	SUBEJERCICIO ^{2/}
	1	2 = (3-1)	3	4	5	6 = (3-4)
Hospital Juárez de México	2,368,474,429	151,376,999	2,519,851,428	2,489,387,532	2,489,387,532	30,463,896
Total del Gasto	2,368,474,429	151,376,999	2,519,851,428	2,489,387,532	2,489,387,532	30,463,896


1/ Las sumas parciales y total pueden no coincidir debido al redondeo.

2/ Corresponde a las Economías Presupuestarias.

Fuente: Presupuesto Aprobado y Modificado, sistemas globalizadores de la Secretaría de Hacienda y Crédito Público, Presupuesto Devengado y Pagado, el ente público.



Autorizó: C.P. MARICARMEN CRUZ MALDONADO
DIRECTORA DE ADMINISTRACIÓN



Realizó: MTRA. SHEILA GUADALUPE LÓPEZ SORIANO
SUBDIRECTORA DE RECURSOS FINANCIEROS

Cuenta Pública 2023

"E"

CUENTA PÚBLICA 2023
ESTADO ANALÍTICO DEL EJERCICIO DEL PRESUPUESTO DE EGRESOS EN CLASIFICACIÓN ECONÓMICA Y POR OBJETO DEL GASTO^{1/}
12 SALUD
NAW HOSPITAL JUÁREZ DE MÉXICO
(PESOS)

CLASIFICACIÓN ECONÓMICA OBJETO DEL GASTO DENOMINACIÓN	APROBADO	MODIFICADO	DEVENGADO	PAGADO	ECONOMÍAS
TOTAL	2,368,474,429	2,519,851,428	2,489,387,532	2,489,387,532	30,463,896
Gasto Corriente	2,368,474,429	2,519,851,428	2,489,387,532	2,489,387,532	30,463,896
Servicios Personales	1,302,126,800	1,439,358,762	1,439,358,762	1,439,358,762	
1000 Servicios personales	1,302,126,800	1,439,358,762	1,439,358,762	1,439,358,762	
1100 Remuneraciones al personal de carácter permanente	436,681,092	426,279,762	426,279,762	426,279,762	
1200 Remuneraciones al personal de carácter transitorio		151,907,077	151,907,077	151,907,077	
1300 Remuneraciones adicionales y especiales	318,055,152	348,677,172	348,677,172	348,677,172	
1400 Seguridad social	123,701,244	111,520,529	111,520,529	111,520,529	
1500 Otras prestaciones sociales y económicas	381,408,988	377,905,368	377,905,368	377,905,368	
1700 Pago de estímulos a servidores públicos	42,280,324	23,068,854	23,068,854	23,068,854	
Gasto De Operación	566,382,123	1,080,416,609	1,049,952,713	1,049,952,713	30,463,896
2000 Materiales y suministros	204,961,016	461,424,976	449,236,321	449,236,321	12,188,655
2100 Materiales de administración, emisión de documentos y artículos oficiales	1,260,000	5,142,261	3,705,643	3,705,643	1,436,618
2200 Alimentos y utensilios	80,000	57,144	50,063	50,063	7,081
2300 Materias primas y materiales de producción y comercialización		6,236	236	236	6,000
2400 Materiales y artículos de construcción y de reparación	1,242,000	8,567,970	4,543,438	4,543,438	4,024,532
2500 Productos químicos, farmacéuticos y de laboratorio	184,105,411	427,495,722	421,519,161	421,519,161	5,976,561
2600 Combustibles, lubricantes y aditivos	6,300,605	9,898,721	9,857,454	9,857,454	41,267
2700 Vestuario, blancos, prendas de protección y artículos deportivos	10,500,000	3,385,051	3,259,644	3,259,644	125,407
2900 Herramientas, refacciones y accesorios menores	1,473,000	6,871,871	6,300,682	6,300,682	571,189
3000 Servicios generales	361,421,107	618,991,633	600,716,392	600,716,392	18,275,241
3100 Servicios básicos	6,515,000	31,569,271	31,519,099	31,519,099	50,172
3200 Servicios de arrendamiento	20,784,371	25,648,006	16,969,363	16,969,363	8,678,643
3300 Servicios profesionales, científicos, técnicos y otros servicios	273,853,730	423,158,043	416,932,465	416,932,465	6,225,578
3400 Servicios financieros, bancarios y comerciales	1,420,000	6,451,780	6,378,920	6,378,920	72,860
3500 Servicios de instalación, reparación, mantenimiento y conservación	32,113,910	96,286,358	93,618,671	93,618,671	2,667,687
3600 Servicios de comunicación social y publicidad					
3700 Servicios de traslado y viáticos	90,000	56,214	30,939	30,939	25,275
3800 Servicios oficiales		2,174,790	1,627,731	1,627,731	547,059
3900 Otros servicios generales	26,644,096	33,647,171	33,639,204	33,639,204	7,967
Otros De Corriente	499,965,506	76,057	76,057	76,057	
3000 Servicios generales		76,057	76,057	76,057	
3900 Otros servicios generales		76,057	76,057	76,057	

MH

[Handwritten signature]

Cuenta Pública 2023

CUENTA PÚBLICA 2023
ESTADO ANALÍTICO DEL EJERCICIO DEL PRESUPUESTO DE EGRESOS EN CLASIFICACIÓN ECONÓMICA Y POR OBJETO DEL GASTO^{1/}
12 SALUD
NAW HOSPITAL JUÁREZ DE MÉXICO
(PESOS)


CLASIFICACIÓN ECONÓMICA OBJETO DEL GASTO DENOMINACIÓN	APROBADO	MODIFICADO	DEVENGADO	PAGADO	ECONOMÍAS
7000 Inversiones financieras y otras provisiones	499,965,506				
7900 Provisiones para contingencias y otras erogaciones especiales	499,965,506				
Pensiones Y Jubilaciones					
Gasto De Inversión					

1/ Las sumas parciales y total pueden no coincidir debido al redondeo.

Fuente: Presupuesto Aprobado y Modificado, sistemas globalizadores de la Secretaría de Hacienda y Crédito Público. Presupuesto Devengado y Pagado, el ente público.



Autorizó: C.P. MARICARMEN CRUZ MALDONADO
DIRECTORA DE ADMINISTRACIÓN



Realizó: MTRA. SHEILA GUADALUPE LÓPEZ SORIANO
SUBDIRECTORA DE RECURSOS FINANCIEROS

Cuenta Pública 2023

"E-1"

CUENTA PÚBLICA 2023
ESTADO ANALÍTICO DEL EJERCICIO DEL PRESUPUESTO DE EGRESOS EN CLASIFICACIÓN ECONÓMICA (ARMONIZADO)^{1/}
12 SALUD
NAW HOSPITAL JUÁREZ DE MÉXICO
(PESOS)

CONCEPTO	APROBADO	AMPLIACIONES / (REDUCCIONES)	MODIFICADO	DEVENGADO	PAGADO	SUBEJERCICIO ^{2/}
	1	2 = (3-1)	3	4	5	6 = (3-4)
Gasto Corriente	2,368,474,429	151,376,999	2,519,851,428	2,489,387,532	2,489,387,532	30,463,896
Total del Gasto	2,368,474,429	151,376,999	2,519,851,428	2,489,387,532	2,489,387,532	30,463,896

1/ Las sumas parciales y total pueden no coincidir debido al redondeo.

2/ Corresponde a las Economías Presupuestarias.

Fuente: Presupuesto Aprobado y Modificado, sistemas globalizadores de la Secretaría de Hacienda y Crédito Público. Presupuesto Devengado y Pagado, el ente público.


 Autorizó: C.P. MARICARMEN CRUZ MALDONADO
 DIRECTORA DE ADMINISTRACIÓN


 Realizó: MTRA. SHEILA GUADALUPE LÓPEZ SORIANO
 SUBDIRECTORA DE RECURSOS FINANCIEROS

Cuenta Pública 2023

"E-2"

CUENTA PÚBLICA 2023
ESTADO ANALÍTICO DEL EJERCICIO DEL PRESUPUESTO DE EGRESOS EN CLASIFICACIÓN POR OBJETO DEL GASTO (ARMONIZADO)^{1/}
12 SALUD
NAW HOSPITAL JUÁREZ DE MÉXICO
(PESOS)

CONCEPTO	APROBADO	AMPLIACIONES / (REDUCCIONES)	MODIFICADO	DEVENGADO	PAGADO	SUBEJERCICIO ^{2/}
	1	2 = (3-1)	3	4	5	6 = (3-4)
Servicios personales	1,302,126,800	137,231,962	1,439,358,762	1,439,358,762	1,439,358,762	
Remuneraciones al personal de carácter permanente	436,681,092	-10,401,330	426,279,762	426,279,762	426,279,762	
Remuneraciones al personal de carácter transitorio		151,907,077	151,907,077	151,907,077	151,907,077	
Remuneraciones adicionales y especiales	318,055,152	30,622,020	348,677,172	348,677,172	348,677,172	
Seguridad social	123,701,244	-12,180,715	111,520,529	111,520,529	111,520,529	
Otras prestaciones sociales y económicas	381,408,988	-3,503,620	377,905,368	377,905,368	377,905,368	
Pago de estímulos a servidores públicos	42,280,324	-19,211,470	23,068,854	23,068,854	23,068,854	
Materiales y suministros	204,961,016	256,463,960	461,424,976	449,236,321	449,236,321	12,188,655
Materiales de administración, emisión de documentos y artículos oficiales	1,260,000	3,882,261	5,142,261	3,705,643	3,705,643	1,436,618
Alimentos y utensilios	80,000	-22,856	57,144	50,063	50,063	7,081
Materias primas y materiales de producción y comercialización		6,236	6,236	236	236	6,000
Materiales y artículos de construcción y de reparación	1,242,000	7,325,970	8,567,970	4,543,438	4,543,438	4,024,532
Productos químicos, farmacéuticos y de laboratorio	184,105,411	243,390,311	427,495,722	421,519,161	421,519,161	5,976,561
Combustibles, lubricantes y aditivos	6,300,605	3,598,116	9,898,721	9,857,454	9,857,454	41,267
Vestuario, blancos, prendas de protección y artículos deportivos	10,500,000	-7,114,949	3,385,051	3,259,644	3,259,644	125,407
Herramientas, refacciones y accesorios menores	1,473,000	5,398,871	6,871,871	6,300,682	6,300,682	571,189
Servicios generales	361,421,107	257,646,583	619,067,690	600,792,449	600,792,449	18,275,241
Servicios básicos	6,515,000	25,054,271	31,569,271	31,519,099	31,519,099	50,172
Servicios de arrendamiento	20,784,371	4,863,635	25,648,006	16,969,363	16,969,363	8,678,643
Servicios profesionales, científicos, técnicos y otros servicios	273,853,730	149,304,313	423,158,043	416,932,465	416,932,465	6,225,578
Servicios financieros, bancarios y comerciales	1,420,000	5,031,780	6,451,780	6,378,920	6,378,920	72,860
Servicios de instalación, reparación, mantenimiento y conservación	32,113,910	64,172,448	96,286,358	93,618,671	93,618,671	2,667,687
Servicios de comunicación social y publicidad						
Servicios de traslado y viáticos	90,000	-33,786	56,214	30,939	30,939	25,275
Servicios oficiales		2,174,790	2,174,790	1,627,731	1,627,731	547,059
Otros servicios generales	26,644,096	7,079,132	33,723,228	33,715,261	33,715,261	7,967
Inversiones financieras y otras provisiones	499,965,506	-499,965,506				
Provisiones para contingencias y otras erogaciones especiales	499,965,506	-499,965,506				
Total del Gasto	2,368,474,429	151,376,999	2,519,851,428	2,489,387,532	2,489,387,532	30,463,896

1/ Las sumas parciales y total pueden no coincidir debido al redondeo.

2/ Corresponde a las Economías Presupuestarias.

Fuente: Presupuesto Aprobado y Modificado, sistemas globalizadores de la Secretaría de Hacienda y Crédito Público. Presupuesto Devengado y Pagado, el ente público.

Autorizó: C.P. MARICARMEN CRUZ MALDONADO
DIRECTORA DE ADMINISTRACIÓN

HOSPITAL JUÁREZ DE MÉXICO

Realizó: MTRA. SHEILA GUADALUPE LÓPEZ SORIANO
SUBDIRECTORA DE RECURSOS FINANCIEROS

Página 1 de 1

Cuenta Pública 2023

"F"

CUENTA PÚBLICA 2023
ESTADO ANALÍTICO DEL EJERCICIO DEL PRESUPUESTO DE EGRESOS EN CLASIFICACIÓN FUNCIONAL-PROGRAMÁTICA^{1/}
12 SALUD
NAW HOSPITAL JUÁREZ DE MÉXICO
(PESOS)

CATEGORÍAS PROGRAMÁTICAS						DENOMINACIÓN	GASTO CORRIENTE					PENSIONES Y JUBILACIONES	GASTO DE INVERSIÓN				TOTAL			
FI	FN	SE	AJ	PP	UR		SERVICIOS PERSONALES	GASTO DE OPERACIÓN	SUBSIDIOS	OTROS DE CORRIENTE	SUMA		INVERSIÓN FÍSICA	SUBSIDIOS	OTROS DE INVERSIÓN	SUMA	TOTAL	ESTRUCTURA PORCENTUAL		
																		CORRIENTE	PENSIONES Y JUBILACIONES	INVERSIÓN
						TOTAL APROBADO	1,302,126,800	566,382,123		499,965,506	2,368,474,429				2,368,474,429	100.0				
						TOTAL MODIFICADO	1,439,358,762	1,080,416,609		76,057	2,519,851,428				2,519,851,428	100.0				
						TOTAL DEVENGADO	1,439,358,762	1,049,952,713		76,057	2,489,387,532				2,489,387,532	100.0				
						TOTAL PAGADO	1,439,358,762	1,049,952,713		76,057	2,489,387,532				2,489,387,532	100.0				
						Porcentaje Pag/Aprob	110.5	185.4		-0	105.1				105.1					
						Porcentaje Pag/Modif	100.0	97.2		100.0	98.8				98.8					
1						Gobierno														
1						Aprobado	3,229,540	21,800			3,251,340				3,251,340	100.0				
1						Modificado	3,146,848	21,800			3,168,648				3,168,648	100.0				
1						Devengado	3,146,848	21,800			3,168,648				3,168,648	100.0				
1						Pagado	3,146,848	21,800			3,168,648				3,168,648	100.0				
1						Porcentaje Pag/Aprob	97.4	100.0			97.5				97.5					
1						Porcentaje Pag/Modif	100.0	100.0			100.0				100.0					
1	3					Coordinación de la Política de Gobierno														
1	3					Aprobado	3,229,540	21,800			3,251,340				3,251,340	100.0				
1	3					Modificado	3,146,848	21,800			3,168,648				3,168,648	100.0				
1	3					Devengado	3,146,848	21,800			3,168,648				3,168,648	100.0				
1	3					Pagado	3,146,848	21,800			3,168,648				3,168,648	100.0				
1	3					Porcentaje Pag/Aprob	97.4	100.0			97.5				97.5					
1	3					Porcentaje Pag/Modif	100.0	100.0			100.0				100.0					
1	3	04				Función Pública														
1	3	04				Aprobado	3,229,540	21,800			3,251,340				3,251,340	100.0				
1	3	04				Modificado	3,146,848	21,800			3,168,648				3,168,648	100.0				
1	3	04				Devengado	3,146,848	21,800			3,168,648				3,168,648	100.0				
1	3	04				Pagado	3,146,848	21,800			3,168,648				3,168,648	100.0				
1	3	04				Porcentaje Pag/Aprob	97.4	100.0			97.5				97.5					
1	3	04				Porcentaje Pag/Modif	100.0	100.0			100.0				100.0					
1	3	04	001			Función pública y buen gobierno														
1	3	04	001			Aprobado	3,229,540	21,800			3,251,340				3,251,340	100.0				
1	3	04	001			Modificado	3,146,848	21,800			3,168,648				3,168,648	100.0				
1	3	04	001			Devengado	3,146,848	21,800			3,168,648				3,168,648	100.0				
1	3	04	001			Pagado	3,146,848	21,800			3,168,648				3,168,648	100.0				
1	3	04	001			Porcentaje Pag/Aprob	97.4	100.0			97.5				97.5					
1	3	04	001			Porcentaje Pag/Modif	100.0	100.0			100.0				100.0					
1	3	04	001	0001		Actividades de apoyo a la función pública y buen gobierno														
1	3	04	001	0001		Aprobado	3,229,540	21,800			3,251,340				3,251,340	100.0				
1	3	04	001	0001		Modificado	3,146,848	21,800			3,168,648				3,168,648	100.0				
1	3	04	001	0001		Devengado	3,146,848	21,800			3,168,648				3,168,648	100.0				
1	3	04	001	0001		Pagado	3,146,848	21,800			3,168,648				3,168,648	100.0				
1	3	04	001	0001		Porcentaje Pag/Aprob	97.4	100.0			97.5				97.5					
1	3	04	001	0001		Porcentaje Pag/Modif	100.0	100.0			100.0				100.0					
1	3	04	001	0001	NAW	Hospital Juárez de México														
1	3	04	001	0001	NAW	Aprobado	3,229,540	21,800			3,251,340				3,251,340	100.0				
1	3	04	001	0001	NAW	Modificado	3,146,848	21,800			3,168,648				3,168,648	100.0				

Cuenta Pública 2023

CUENTA PÚBLICA 2023
ESTADO ANALÍTICO DEL EJERCICIO DEL PRESUPUESTO DE EGRESOS EN CLASIFICACIÓN FUNCIONAL-PROGRAMÁTICA^{1/}
12 SALUD
NAW HOSPITAL JUÁREZ DE MÉXICO
(PESOS)

CATEGORÍAS PROGRAMÁTICAS							DENOMINACIÓN	GASTO CORRIENTE					PENSIONES Y JUBILACIONES	GASTO DE INVERSIÓN				TOTAL		
FI	FN	SF	AI	PP	UR	SERVICIOS PERSONALES		GASTO DE OPERACIÓN	SUBSIDIOS	OTROS DE CORRIENTE	SUMA	INVERSIÓN FÍSICA		SUBSIDIOS	OTROS DE INVERSIÓN	SUMA	TOTAL	ESTRUCTURA PORCENTUAL		
																		CORRIENTE	PENSIONES Y JUBILACIONES	INVERSIÓN
1	3	04	001	0001	NAW	Devengado	3,146,848	21,800												
1	3	04	001	0001	NAW	Pagado	3,146,848	21,800		3,168,648										
1	3	04	001	0001	NAW	Porcentaje Pag/Aprob	97.4	100.0		97.5										
1	3	04	001	0001	NAW	Porcentaje Pag/Modif	100.0	100.0		100.0										
2						Desarrollo Social														
2						Aprobado	1,105,074,620	562,462,354		499,965,506	2,167,502,480									
2						Modificado	1,270,165,423	1,076,499,885		76,057	2,346,741,365					2,167,502,480		100.0		
2						Devengado	1,270,165,423	1,046,035,989		76,057	2,316,277,469					2,346,741,365		100.0		
2						Pagado	1,270,165,423	1,046,035,989		76,057	2,316,277,469					2,316,277,469		100.0		
2						Porcentaje Pag/Aprob	114.9	186.0		-0-	106.9					2,316,277,469		100.0		
2						Porcentaje Pag/Modif	100.0	97.2		100.0	98.7					106.9				
2																98.7				
2	3					Salud														
2	3					Aprobado	1,105,074,620	562,462,354		499,965,506	2,167,502,480									
2	3					Modificado	1,270,165,423	1,076,499,885		76,057	2,346,741,365					2,167,502,480		100.0		
2	3					Devengado	1,270,165,423	1,046,035,989		76,057	2,316,277,469					2,346,741,365		100.0		
2	3					Pagado	1,270,165,423	1,046,035,989		76,057	2,316,277,469					2,316,277,469		100.0		
2	3					Porcentaje Pag/Aprob	114.9	186.0		-0-	106.9					2,316,277,469		100.0		
2	3					Porcentaje Pag/Modif	100.0	97.2		100.0	98.7					106.9				
2	3															98.7				
2	3	02				Prestación de Servicios de Salud a la Persona														
2	3	02				Aprobado	1,024,943,867	560,206,361			1,585,150,228									
2	3	02				Modificado	1,164,282,665	568,144,355		76,057	1,732,503,077					1,585,150,228		100.0		
2	3	02				Devengado	1,164,282,665	537,758,994		76,057	1,702,117,716					1,732,503,077		100.0		
2	3	02				Pagado	1,164,282,665	537,758,994		76,057	1,702,117,716					1,702,117,716		100.0		
2	3	02				Porcentaje Pag/Aprob	113.6	96.0		107.4						1,702,117,716		100.0		
2	3	02				Porcentaje Pag/Modif	100.0	94.7		100.0	98.2					107.4				
2	3	02														98.2				
2	3	02	018			Prestación de servicios del Sistema Nacional de Salud organizados e integrados														
2	3	02	018			Aprobado	1,024,943,867	560,206,361			1,585,150,228									
2	3	02	018			Modificado	1,164,282,665	568,144,355		76,057	1,732,503,077					1,585,150,228		100.0		
2	3	02	018			Devengado	1,164,282,665	537,758,994		76,057	1,702,117,716					1,732,503,077		100.0		
2	3	02	018			Pagado	1,164,282,665	537,758,994		76,057	1,702,117,716					1,702,117,716		100.0		
2	3	02	018			Porcentaje Pag/Aprob	113.6	96.0		107.4						1,702,117,716		100.0		
2	3	02	018			Porcentaje Pag/Modif	100.0	94.7		100.0	98.2					107.4				
2	3	02	018													98.2				
2	3	02	018	E023		Atención a la Salud														
2	3	02	018	E023		Aprobado	1,024,943,867	560,206,361			1,585,150,228									
2	3	02	018	E023		Modificado	1,164,282,665	568,144,355		76,057	1,732,503,077					1,585,150,228		100.0		
2	3	02	018	E023		Devengado	1,164,282,665	537,758,994		76,057	1,702,117,716					1,732,503,077		100.0		
2	3	02	018	E023		Pagado	1,164,282,665	537,758,994		76,057	1,702,117,716					1,702,117,716		100.0		
2	3	02	018	E023		Porcentaje Pag/Aprob	113.6	96.0		107.4						1,702,117,716		100.0		
2	3	02	018	E023		Porcentaje Pag/Modif	100.0	94.7		100.0	98.2					107.4				
2	3	02	018	E023	NAW	Hospital Juárez de México										98.2				
2	3	02	018	E023	NAW	Aprobado	1,024,943,867	560,206,361			1,585,150,228									
2	3	02	018	E023	NAW	Modificado	1,164,282,665	568,144,355		76,057	1,732,503,077					1,585,150,228		100.0		
2	3	02	018	E023	NAW	Devengado	1,164,282,665	537,758,994		76,057	1,702,117,716					1,732,503,077		100.0		
2	3	02	018	E023	NAW	Pagado	1,164,282,665	537,758,994		76,057	1,702,117,716					1,702,117,716		100.0		
2	3	02	018	E023	NAW		1,164,282,665	537,758,994		76,057	1,702,117,716					1,702,117,716		100.0		

Cuenta Pública 2023

CUENTA PÚBLICA 2023
ESTADO ANALÍTICO DEL EJERCICIO DEL PRESUPUESTO DE EGRESOS EN CLASIFICACIÓN FUNCIONAL-PROGRAMÁTICA^{1/}
12 SALUD
NAW HOSPITAL JUÁREZ DE MÉXICO
(PESOS)

CATEGORÍAS PROGRAMÁTICAS						DENOMINACIÓN	GASTO CORRIENTE					PENSIONES Y JUBILACIONES	GASTO DE INVERSIÓN				TOTAL			
FI	FN	SF	AI	PP	UR		SERVICIOS PERSONALES	GASTO DE OPERACIÓN	SUBSIDIOS	OTROS DE CORRIENTE	SUMA		INVERSIÓN FÍSICA	SUBSIDIOS	OTROS DE INVERSIÓN	SUMA	TOTAL	ESTRUCTURA PORCENTUAL		
																CORRIENTE	PENSIONES Y JUBILACIONES	INVERSIÓN		
2	3	02	O18	E023	NAW	Porcentaje Pag/Aprob	113.6	96.0			107.4					107.4				
2	3	02	O18	E023	NAW	Porcentaje Pag/Modif	100.0	94.7		100.0	98.2					98.2				
2	3	03				Generación de Recursos para la Salud														
2	3	03				Aprobado	74,284,281	489,314			74,773,595					74,773,595			100.0	
2	3	03				Modificado	60,725,193	7,060,517			67,785,710					67,785,710			100.0	
2	3	03				Devengado	60,725,193	6,981,982			67,707,175					67,707,175			100.0	
2	3	03				Pagado	60,725,193	6,981,982			67,707,175					67,707,175			100.0	
2	3	03				Porcentaje Pag/Aprob	81.7	-0-			90.5					90.5			100.0	
2	3	03				Porcentaje Pag/Modif	100.0	98.9			99.9					99.9				
2	3	03	O19			Formación y capacitación de recursos humanos acordes a las necesidades y demandas de atención a la salud														
2	3	03	O19			Aprobado	74,284,281	489,314			74,773,595					74,773,595			100.0	
2	3	03	O19			Modificado	60,725,193	7,060,517			67,785,710					67,785,710			100.0	
2	3	03	O19			Devengado	60,725,193	6,981,982			67,707,175					67,707,175			100.0	
2	3	03	O19			Pagado	60,725,193	6,981,982			67,707,175					67,707,175			100.0	
2	3	03	O19			Porcentaje Pag/Aprob	81.7	-0-			90.5					90.5			100.0	
2	3	03	O19			Porcentaje Pag/Modif	100.0	98.9			99.9					99.9				
2	3	03	O19	E010		Formación y capacitación de recursos humanos para la salud														
2	3	03	O19	E010		Aprobado	74,284,281	489,314			74,773,595					74,773,595			100.0	
2	3	03	O19	E010		Modificado	60,725,193	7,060,517			67,785,710					67,785,710			100.0	
2	3	03	O19	E010		Devengado	60,725,193	6,981,982			67,707,175					67,707,175			100.0	
2	3	03	O19	E010		Pagado	60,725,193	6,981,982			67,707,175					67,707,175			100.0	
2	3	03	O19	E010		Porcentaje Pag/Aprob	81.7	-0-			90.5					90.5			100.0	
2	3	03	O19	E010		Porcentaje Pag/Modif	100.0	98.9			99.9					99.9				
2	3	03	O19	E010	NAW	Hospital Juárez de México														
2	3	03	O19	E010	NAW	Aprobado	74,284,281	489,314			74,773,595					74,773,595			100.0	
2	3	03	O19	E010	NAW	Modificado	60,725,193	7,060,517			67,785,710					67,785,710			100.0	
2	3	03	O19	E010	NAW	Devengado	60,725,193	6,981,982			67,707,175					67,707,175			100.0	
2	3	03	O19	E010	NAW	Pagado	60,725,193	6,981,982			67,707,175					67,707,175			100.0	
2	3	03	O19	E010	NAW	Porcentaje Pag/Aprob	81.7	-0-			90.5					90.5			100.0	
2	3	03	O19	E010	NAW	Porcentaje Pag/Modif	100.0	98.9			99.9					99.9				
2	3	04				Rectoría del Sistema de Salud														
2	3	04				Aprobado	5,846,472	1,766,679			7,613,151					7,613,151			100.0	
2	3	04				Modificado	45,157,565	1,766,679			46,924,244					46,924,244			100.0	
2	3	04				Devengado	45,157,565	1,766,679			46,924,244					46,924,244			100.0	
2	3	04				Pagado	45,157,565	1,766,679			46,924,244					46,924,244			100.0	
2	3	04				Porcentaje Pag/Aprob	-0-	100.0			-0-					-0-			100.0	
2	3	04				Porcentaje Pag/Modif	100.0	100.0			100.0					100.0				
2	3	04	002			Servicios de apoyo administrativo														
2	3	04	002			Aprobado	5,846,472	1,766,679			7,613,151					7,613,151			100.0	
2	3	04	002			Modificado	45,157,565	1,766,679			46,924,244					46,924,244			100.0	
2	3	04	002			Devengado	45,157,565	1,766,679			46,924,244					46,924,244			100.0	
2	3	04	002			Pagado	45,157,565	1,766,679			46,924,244					46,924,244			100.0	
2	3	04	002			Porcentaje Pag/Aprob	-0-	100.0			-0-					-0-			100.0	

Cuenta Pública 2023

CUENTA PÚBLICA 2023
ESTADO ANALÍTICO DEL EJERCICIO DEL PRESUPUESTO DE EGRESOS EN CLASIFICACIÓN FUNCIONAL-PROGRAMÁTICA^{1/}
12 SALUD
NAW HOSPITAL JUÁREZ DE MÉXICO
(PESOS)

CATEGORÍAS PROGRAMÁTICAS						DENOMINACIÓN	GASTO CORRIENTE					PENSIONES Y JUBILACIONES	GASTO DE INVERSIÓN				TOTAL		
FI	FN	SF	AJ	PP	UR		SERVICIOS PERSONALES	GASTO DE OPERACIÓN	SUBSIDIOS	OTROS DE CORRIENTE	SUMA		INVERSIÓN FÍSICA	SUBSIDIOS	OTROS DE INVERSIÓN	SUMA	TOTAL	ESTRUCTURA PORCENTUAL	
																CORRIENTE	PENSIONES Y JUBILACIONES	INVERSIÓN	
2	3	04	002			Porcentaje Pag/Modif	100.0	100.0			100.0					100.0			
2	3	04	002	M001		Actividades de apoyo administrativo													
2	3	04	002	M001		Aprobado	5,846,472	1,766,679			7,613,151					7,613,151			100.0
2	3	04	002	M001		Modificado	45,157,565	1,766,679			46,924,244					46,924,244			100.0
2	3	04	002	M001		Devengado	45,157,565	1,766,679			46,924,244					46,924,244			100.0
2	3	04	002	M001		Pagado	45,157,565	1,766,679			46,924,244					46,924,244			100.0
2	3	04	002	M001		Porcentaje Pag/Aprob	-0-	100.0			-0-					-0-			
2	3	04	002	M001		Porcentaje Pag/Modif	100.0	100.0			100.0					100.0			
2	3	04	002	M001	NAW	Hospital Juárez de México													
2	3	04	002	M001	NAW	Aprobado	5,846,472	1,766,679			7,613,151					7,613,151			100.0
2	3	04	002	M001	NAW	Modificado	45,157,565	1,766,679			46,924,244					46,924,244			100.0
2	3	04	002	M001	NAW	Devengado	45,157,565	1,766,679			46,924,244					46,924,244			100.0
2	3	04	002	M001	NAW	Pagado	45,157,565	1,766,679			46,924,244					46,924,244			100.0
2	3	04	002	M001	NAW	Porcentaje Pag/Aprob	-0-	100.0			-0-					-0-			
2	3	04	002	M001	NAW	Porcentaje Pag/Modif	100.0	100.0			100.0					100.0			
2	3	05				Protección Social en Salud													
2	3	05				Aprobado			499,965,506		499,965,506					499,965,506			100.0
2	3	05				Modificado		499,528,334			499,528,334					499,528,334			100.0
2	3	05				Devengado		499,528,334			499,528,334					499,528,334			100.0
2	3	05				Pagado		499,528,334			499,528,334					499,528,334			100.0
2	3	05				Porcentaje Pag/Aprob					99.9					99.9			
2	3	05				Porcentaje Pag/Modif		100.0			100.0					100.0			
2	3	05	018			Prestación de servicios del Sistema Nacional de Salud organizados e integrados													
2	3	05	018			Aprobado			499,965,506		499,965,506					499,965,506			100.0
2	3	05	018			Modificado		499,528,334			499,528,334					499,528,334			100.0
2	3	05	018			Devengado		499,528,334			499,528,334					499,528,334			100.0
2	3	05	018			Pagado		499,528,334			499,528,334					499,528,334			100.0
2	3	05	018			Porcentaje Pag/Aprob					99.9					99.9			
2	3	05	018			Porcentaje Pag/Modif		100.0			100.0					100.0			
2	3	05	018	E023		Atención a la Salud													
2	3	05	018	E023		Aprobado			499,965,506		499,965,506					499,965,506			100.0
2	3	05	018	E023		Modificado		499,528,334			499,528,334					499,528,334			100.0
2	3	05	018	E023		Devengado		499,528,334			499,528,334					499,528,334			100.0
2	3	05	018	E023		Pagado		499,528,334			499,528,334					499,528,334			100.0
2	3	05	018	E023		Porcentaje Pag/Aprob					99.9					99.9			
2	3	05	018	E023		Porcentaje Pag/Modif		100.0			100.0					100.0			
2	3	05	018	E023	NAW	Hospital Juárez de México													
2	3	05	018	E023	NAW	Aprobado			499,965,506		499,965,506					499,965,506			100.0
2	3	05	018	E023	NAW	Modificado		499,528,334			499,528,334					499,528,334			100.0
2	3	05	018	E023	NAW	Devengado		499,528,334			499,528,334					499,528,334			100.0
2	3	05	018	E023	NAW	Pagado		499,528,334			499,528,334					499,528,334			100.0
2	3	05	018	E023	NAW	Porcentaje Pag/Aprob					99.9					99.9			
2	3	05	018	E023	NAW	Porcentaje Pag/Modif		100.0			100.0					100.0			

Cuenta Pública 2023

"F-1"

CUENTA PÚBLICA 2023
ESTADO ANALÍTICO DEL EJERCICIO DEL PRESUPUESTO DE EGRESOS EN CLASIFICACIÓN FUNCIONAL (ARMONIZADO)^{1/}
12 SALUD
NAW HOSPITAL JUÁREZ DE MÉXICO
(PESOS)


CONCEPTO	APROBADO	AMPLIACIONES / (REDUCCIONES)	MODIFICADO	DEVENGADO	PAGADO	SUBEJERCICIO ^{2/}
	1	2 = (3-1)	3	4	5	6 = (3-4)
Gobierno	3,251,340	-82,692	3,168,648	3,168,648	3,168,648	
Coordinación de la Política de Gobierno	3,251,340	-82,692	3,168,648	3,168,648	3,168,648	
Desarrollo Social	2,167,502,480	179,238,885	2,346,741,365	2,316,277,469	2,316,277,469	30,463,896
Salud	2,167,502,480	179,238,885	2,346,741,365	2,316,277,469	2,316,277,469	30,463,896
Desarrollo Económico	197,720,609	-27,779,194	169,941,415	169,941,415	169,941,415	
Ciencia, Tecnología e Innovación	197,720,609	-27,779,194	169,941,415	169,941,415	169,941,415	
Total del Gasto	2,368,474,429	151,376,999	2,519,851,428	2,489,387,532	2,489,387,532	30,463,896

^{1/} Las sumas parciales y total pueden no coincidir debido al redondeo.

^{2/} Corresponde a las Economías Presupuestarias.

Fuente: Presupuesto Aprobado y Modificado, sistemas globalizadores de la Secretaría de Hacienda y Crédito Público. Presupuesto Devengado y Pagado, el ente público.


 Autorizó: C.P. MARICARMEN CRUZ MALDONADO
 DIRECTORA DE ADMINISTRACIÓN


 Realizó: MTRA. SHEILA GUADALUPE LÓPEZ SORIANO
 SUBDIRECTORA DE RECURSOS FINANCIEROS

Cuenta Pública 2023

"F-2"

CUENTA PÚBLICA 2023
GASTO POR CATEGORÍA PROGRAMÁTICA^{1/}
12 SALUD
NAW HOSPITAL JUÁREZ DE MÉXICO
(PESOS)

PROGRAMA PRESUPUESTARIO				DENOMINACIÓN	GASTO CORRIENTE					PENSIONES Y JUBILACIONES	GASTO DE INVERSIÓN				TOTAL			
TIPO	GRUPO	MODALIDAD	PROGRAMA		SERVICIOS PERSONALES	GASTO DE OPERACIÓN	SUBSIDIOS	OTROS DE CORRIENTE	SUMA		INVERSIÓN FÍSICA	SUBSIDIOS	OTROS DE INVERSIÓN	SUMA	TOTAL	ESTRUCTURA PORCENTUAL		
																CORRIENTE	PENSIONES Y JUBILACIONES	INVERSIÓN
				Programas Federales														
				TOTAL APROBADO	1,302,126,800	566,382,123		499,965,506	2,368,474,429					2,368,474,429	100.0			
				TOTAL MODIFICADO	1,439,358,762	1,080,416,609		76,057	2,519,851,428					2,519,851,428	100.0			
				TOTAL DEVENGADO	1,439,358,762	1,049,952,713		76,057	2,489,387,532					2,489,387,532	100.0			
				TOTAL PAGADO	1,439,358,762	1,049,952,713		76,057	2,489,387,532					2,489,387,532	100.0			
				Porcentaje Pag/Aprob	110.5	185.4		-0-	105.1					105.1				
				Porcentaje Pag/Modif	100.0	97.2		100.0	98.8					98.8				
1	2			Desempeño de las Funciones														
1	2			Aprobado	1,293,050,788	564,593,644		499,965,506	2,357,609,938					2,357,609,938	100.0			
1	2			Modificado	1,391,054,349	1,078,628,130		76,057	2,469,758,536					2,469,758,536	100.0			
1	2			Devengado	1,391,054,349	1,048,164,234		76,057	2,439,294,640					2,439,294,640	100.0			
1	2			Pagado	1,391,054,349	1,048,164,234		76,057	2,439,294,640					2,439,294,640	100.0			
1	2			Porcentaje Pag/Aprob	107.6	185.6		-0-	103.5					103.5				
1	2			Porcentaje Pag/Modif	100.0	97.2		100.0	98.8					98.8				
1	2	E		Prestación de Servicios Públicos														
1	2	E		Aprobado	1,293,050,788	564,593,644		499,965,506	2,357,609,938					2,357,609,938	100.0			
1	2	E		Modificado	1,391,054,349	1,078,628,130		76,057	2,469,758,536					2,469,758,536	100.0			
1	2	E		Devengado	1,391,054,349	1,048,164,234		76,057	2,439,294,640					2,439,294,640	100.0			
1	2	E		Pagado	1,391,054,349	1,048,164,234		76,057	2,439,294,640					2,439,294,640	100.0			
1	2	E		Porcentaje Pag/Aprob	107.6	185.6		-0-	103.5					103.5				
1	2	E		Porcentaje Pag/Modif	100.0	97.2		100.0	98.8					98.8				
1	2	E	010	Formación y capacitación de recursos humanos para la salud														
1	2	E	010	Aprobado	74,284,281	489,314			74,773,595					74,773,595	100.0			
1	2	E	010	Modificado	60,725,193	7,060,517			67,785,710					67,785,710	100.0			
1	2	E	010	Devengado	60,725,193	6,981,982			67,707,175					67,707,175	100.0			
1	2	E	010	Pagado	60,725,193	6,981,982			67,707,175					67,707,175	100.0			
1	2	E	010	Porcentaje Pag/Aprob	81.7	-0-			90.5					90.5				
1	2	E	010	Porcentaje Pag/Modif	100.0	98.9			99.9					99.9				
1	2	E	022	Investigación y desarrollo tecnológico en salud														
1	2	E	022	Aprobado	193,822,640	3,897,969			197,720,609					197,720,609	100.0			
1	2	E	022	Modificado	166,046,491	3,894,924			169,941,415					169,941,415	100.0			
1	2	E	022	Devengado	166,046,491	3,894,924			169,941,415					169,941,415	100.0			
1	2	E	022	Pagado	166,046,491	3,894,924			169,941,415					169,941,415	100.0			
1	2	E	022	Porcentaje Pag/Aprob	85.7	99.9			86.0					86.0				
1	2	E	022	Porcentaje Pag/Modif	100.0	100.0			100.0					100.0				
1	2	E	023	Atención a la Salud														
1	2	E	023	Aprobado	1,024,943,867	560,206,361		499,965,506	2,085,115,734					2,085,115,734	100.0			
1	2	E	023	Modificado	1,164,282,665	1,067,672,689		76,057	2,232,031,411					2,232,031,411	100.0			
1	2	E	023	Devengado	1,164,282,665	1,037,287,328		76,057	2,201,646,050					2,201,646,050	100.0			
1	2	E	023	Pagado	1,164,282,665	1,037,287,328		76,057	2,201,646,050					2,201,646,050	100.0			
1	2	E	023	Porcentaje Pag/Aprob	113.6	185.2		-0-	105.6					105.6				
1	2	E	023	Porcentaje Pag/Modif	100.0	97.2		100.0	98.6					98.6				
1	3			Administrativos y de Apoyo														
1	3			Aprobado	9,076,012	1,788,479			10,864,491					10,864,491	100.0			

Cuenta Pública 2023

CUENTA PÚBLICA 2023
GASTO POR CATEGORÍA PROGRAMÁTICA^{1/}
12 SALUD
NAW HOSPITAL JUÁREZ DE MÉXICO
(PESOS)

PROGRAMA PRESUPUESTARIO				DENOMINACIÓN	GASTO CORRIENTE					PENSIONES Y JUBILACIONES	GASTO DE INVERSIÓN				TOTAL		
TIPO	GRUPO	MODALIDAD	PROGRAMA		SERVICIOS PERSONALES	GASTO DE OPERACIÓN	SUBSIDIOS	OTROS DE CORRIENTE	SUMA		INVERSIÓN FÍSICA	SUBSIDIOS	OTROS DE INVERSIÓN	SUMA	TOTAL	CORRIENTE	PENSIONES Y JUBILACIONES
1	3			Modificado	48,304,413	1,788,479			50,092,892					50,092,892	100.0		
1	3			Devengado	48,304,413	1,788,479			50,092,892					50,092,892	100.0		
1	3			Pagado	48,304,413	1,788,479			50,092,892					50,092,892	100.0		
1	3			Porcentaje Pag/Aprob	-0-	100.0			461.1					461.1			
1	3			Porcentaje Pag/Modif	100.0	100.0			100.0					100.0			
1	3	M		Apoyo al proceso presupuestario y para mejorar la eficiencia institucional													
1	3	M		Aprobado	5,846,472	1,766,679			7,613,151					7,613,151	100.0		
1	3	M		Modificado	45,157,565	1,766,679			46,924,244					46,924,244	100.0		
1	3	M		Devengado	45,157,565	1,766,679			46,924,244					46,924,244	100.0		
1	3	M		Pagado	45,157,565	1,766,679			46,924,244					46,924,244	100.0		
1	3	M		Porcentaje Pag/Aprob	-0-	100.0			-0-					-0-			
1	3	M		Porcentaje Pag/Modif	100.0	100.0			100.0					100.0			
1	3	M	001	Actividades de apoyo administrativo													
1	3	M	001	Aprobado	5,846,472	1,766,679			7,613,151					7,613,151	100.0		
1	3	M	001	Modificado	45,157,565	1,766,679			46,924,244					46,924,244	100.0		
1	3	M	001	Devengado	45,157,565	1,766,679			46,924,244					46,924,244	100.0		
1	3	M	001	Pagado	45,157,565	1,766,679			46,924,244					46,924,244	100.0		
1	3	M	001	Porcentaje Pag/Aprob	-0-	100.0			-0-					-0-			
1	3	M	001	Porcentaje Pag/Modif	100.0	100.0			100.0					100.0			
1	3	O		Apoyo a la función pública y al mejoramiento de la gestión													
1	3	O		Aprobado	3,229,540	21,800			3,251,340					3,251,340	100.0		
1	3	O		Modificado	3,146,848	21,800			3,168,648					3,168,648	100.0		
1	3	O		Devengado	3,146,848	21,800			3,168,648					3,168,648	100.0		
1	3	O		Pagado	3,146,848	21,800			3,168,648					3,168,648	100.0		
1	3	O		Porcentaje Pag/Aprob	97.4	100.0			97.5					97.5			
1	3	O		Porcentaje Pag/Modif	100.0	100.0			100.0					100.0			
1	3	O	001	Actividades de apoyo a la función pública y buen gobierno													
1	3	O	001	Aprobado	3,229,540	21,800			3,251,340					3,251,340	100.0		
1	3	O	001	Modificado	3,146,848	21,800			3,168,648					3,168,648	100.0		
1	3	O	001	Devengado	3,146,848	21,800			3,168,648					3,168,648	100.0		
1	3	O	001	Pagado	3,146,848	21,800			3,168,648					3,168,648	100.0		
1	3	O	001	Porcentaje Pag/Aprob	97.4	100.0			97.5					97.5			
1	3	O	001	Porcentaje Pag/Modif	100.0	100.0			100.0					100.0			

1/ Las sumas parciales y total pueden no coincidir debido al redondeo. El símbolo -0- corresponde a porcentajes menores a 0.05% o mayores a 500%.
Fuente: Presupuesto Aprobado y Modificado, sistemas globalizadores de la Secretaría de Hacienda y Crédito Público. Presupuesto Devengado y Pagado, el ente público.

Autorizó: C.P. MARICARMEN CRUZ MALDONADO
DIRECTORA DE ADMINISTRACIÓN

Realizó: MTRA. SHEILA GUADALUPE LÓPEZ SORIANO
SUBDIRECTORA DE RECURSOS FINANCIEROS

Cuenta Pública 2023

"F-3"

CUENTA PÚBLICA 2023
 GASTO POR CATEGORÍA PROGRAMÁTICA (ARMONIZADO)^{1/}
 12 SALUD
 NAW HOSPITAL JUÁREZ DE MÉXICO
 (PESOS)

CONCEPTO	APROBADO	AMPLIACIONES / (REDUCCIONES)	MODIFICADO	DEVENGADO	PAGADO	SUBEJERCICIO ^{2/}
	1	2 = (3-1)	3	4	5	6 = (3-4)
Programas Federales	2,368,474,429	151,376,999	2,519,851,428	2,489,387,532	2,489,387,532	30,463,896
Desempeño de las Funciones	2,357,609,938	112,148,598	2,469,758,536	2,439,294,640	2,439,294,640	30,463,896
Prestación de Servicios Públicos	2,357,609,938	112,148,598	2,469,758,536	2,439,294,640	2,439,294,640	30,463,896
Administrativos y de Apoyo	10,864,491	39,228,401	50,092,892	50,092,892	50,092,892	
Apoyo al proceso presupuestario y para mejorar la eficiencia institucional	7,613,151	39,311,093	46,924,244	46,924,244	46,924,244	
Apoyo a la función pública y al mejoramiento de la gestión	3,251,340	-82,692	3,168,648	3,168,648	3,168,648	
Total del Gasto	2,368,474,429	151,376,999	2,519,851,428	2,489,387,532	2,489,387,532	30,463,896


1/ Las sumas parciales y total pueden no coincidir debido al redondeo.

2/ Corresponde a las Economías Presupuestarias.

Fuente: Presupuesto Aprobado y Modificado, sistemas globalizadores de la Secretaría de Hacienda y Crédito Público. Presupuesto Devengado y Pagado, el ente público.



Autorizó: C.P. MARICARMEN CRUZ MALDONADO
 DIRECTORA DE ADMINISTRACIÓN



Realizó: MTRA. SHEILA GUADALUPE LÓPEZ SORIANO
 SUBDIRECTORA DE RECURSOS FINANCIEROS

Cuenta Pública 2023

"G"

CUENTA PÚBLICA 2023
 CONCILIACIÓN CONTABLE - PRESUPUESTARIA
 DEL 1o. DE ENERO AL 31 DE DICIEMBRE DE 2023
 (PESOS)

Ente Público: Hospital Juárez de México

Concepto	2023
Conciliación entre los ingresos presupuestarios y contables	
1. Total de Ingresos Presupuestarios	2,489,387,532
2. Más Ingresos Contables No Presupuestarios	161,747,222
Ingresos Financieros	0
Incremento por variación de inventarios	0
Disminución del exceso de estimaciones por pérdida o deterioro u obsolescencia	0
Disminución del exceso de provisiones	0
Otros ingresos y beneficios varios	161,747,222
Otros ingresos contables no presupuestarios	0
3. Menos Ingresos Presupuestarios No Contables	0
Aprovechamientos patrimoniales	0
Ingresos Derivados de Financiamientos	0
Otros ingresos presupuestarios no contables	0
4. Total de Ingresos Contables (4 = 1 + 2 - 3)	2,651,134,754
Conciliación entre los egresos presupuestarios y los gastos contables	
1. Total de Egresos Presupuestarios	2,489,387,532
2. Menos Egresos Presupuestarios No Contables	0
Materias primas y materiales de producción y comercialización	0
Materiales y suministros	0
Mobiliario y equipo de administración	0
Mobiliario y equipo educacional y recreativo	0
Equipo e instrumental médico y de laboratorio	0
Vehículos y equipo de transporte	0
Equipo de defensa y seguridad	0
Maquinaria, otros equipos y herramientas	0
Activos biológicos	0
Bienes inmuebles	0
Activos intangibles	0
Obra pública en bienes de dominio público	0
Obra pública en bienes propios	0
Acciones y participaciones de capital	0
Compra de títulos y valores	0
Concesión de préstamos	0

MF

Cuenta Pública 2023

CUENTA PÚBLICA 2023
CONCILIACIÓN CONTABLE - PRESUPUESTARIA
DEL 1o. DE ENERO AL 31 DE DICIEMBRE DE 2023
(PESOS)


Ente Público:

Hospital Juárez de México

Concepto	2023
Inversiones en fideicomisos, mandatos y otros análogos	0
Provisiones para contingencias y otras erogaciones especiales	0
Amortización de la deuda pública	0
Adeudos de ejercicios fiscales anteriores (ADEFAS)	0
Otros egresos presupuestarios no contables	0
3. Más Gastos Contables No Presupuestarios	261,282,049
Estimaciones, depreciaciones, deterioros, obsolescencia y amortizaciones	73,972,618
Provisiones	0
Disminución de inventarios	0
Otros gastos	576,314
Inversión Pública no Capitalizable	0
Materiales y Suministro (consumo)	0
Otros gastos contables no presupuestarios	186,733,117
4. Total de Gastos Contables (4 = 1 - 2 + 3)	2,750,669,581

Bajo protesta de decir verdad declaramos que los Estados Financieros y sus Notas son razonablemente correctos y son responsabilidad del emisor.


Autorizó: C.P. MARICARMEN CRUZ MALDONADO
DIRECTORA DE ADMINISTRACIÓN


Elaboró: MTRA. SHILA GUADALUPE LÓPEZ SORIANO
SUBDIRECTORA DE RECURSOS FINANCIEROS

NOTAS A LOS ESTADOS PRESUPUESTALES

1. Constitución y objeto social.

En el segundo trimestre de 1982, se definió el Sistema de Contabilidad y Presupuesto, además de que se elaboró el calendario fiscal y de obligaciones de carácter informativo, como lo señalaba el Manual de Corresponsabilidad del Gasto Público Federal. Esto promovió que, en la segunda quincena de febrero de 1983, se descentralizara el presupuesto y las Instituciones recibieran el subsidio federal para operar autónomamente.

Sin embargo, fue hasta el 26 de enero de 2005 que el Hospital Juárez de México comenzó a aplicar esta atribución, cuando se publicó en el Diario Oficial de la Federación, el Decreto por el que se crea este Nosocomio como un Organismo Descentralizado de la Administración Pública Federal, sectorizado a la Secretaría de Salud, con personalidad jurídica, patrimonio propio y domicilio en la Ciudad de México, proporcionando servicios médicos de alta especialidad.

Dentro del decreto en mención, se estipulan las facultades del Hospital, teniendo como responsabilidades primordiales el proporcionar servicios de salud de alta especialidad con el objetivo de coadyuvar en el fortalecimiento del Sistema Nacional de Salud y fungir como Hospital Federal de Referencia para efectos del Fondo de Protección contra Gastos Catastróficos, dentro del Sistema de Protección Social en Salud, sin embargo, sus funciones también se extienden a los ámbitos de enseñanza e investigación pues en sus propósitos se encuentra la formación de recursos humanos especializados en distintas áreas médicas mediante el diseño e implementación de programas de capacitación, además de la ejecución y promoción de investigaciones y estudios que permitan la emisión y publicación de información científica relevante en materia de salud.

2. Normatividad Gubernamental.

Las principales disposiciones aplicables para la regulación de la programación y el ejercicio del gasto público dentro de los procesos de integración, registro, control y afectación del presupuesto autorizado, a fin de que la información sea confiable, veraz y oportuna, son las siguientes:

a. Leyes:

- Ley General de Salud.
- Ley Federal de las Entidades Paraestatales.
- Ley Federal de Presupuesto y Responsabilidad Hacendaria.

MT

g

CUENTA PÚBLICA 2023

- Ley General de Contabilidad Gubernamental.
- Ley General de Transparencia y Acceso a la Información Pública.
- Ley Federal de Transparencia y Acceso a la Información Pública.
- Ley de Adquisiciones, Arrendamientos y Servicios del Sector Público.
- Ley del Impuesto Sobre la Renta.
- Ley del Impuesto al Valor Agregado.
- Ley Federal de Austeridad Republicana.
- Ley de Ingresos de la Federación 2023.

b. Reglamentos:

- Reglamento de la Ley de Presupuesto y Responsabilidad Hacendaria.
- Reglamento de la Ley de Adquisiciones, Arrendamientos y Servicios del Sector Público.
- Reglamento de la Ley del Impuesto Sobre la Renta.
- Reglamento de la Ley del Impuesto al Valor Agregado.
- Reglamento de la Ley Federal de las Entidades Paraestatales.

c. Otros Lineamientos:

- Código Fiscal de la Federación.
- Lineamientos en Materia de Austeridad Republicana de la Administración Pública Federal.
- Decreto de Presupuesto de Egresos de la Federación para el Ejercicio Fiscal 2023.

Cabe mencionar que los ingresos y egresos presupuestales se presentan agrupados de conformidad con el Clasificador por Objeto del Gasto emitido por la Secretaría de Hacienda y Crédito Público.

Asimismo, los estados presupuestarios adjuntos han sido preparados para ser integrados en el Reporte de la Cuenta de la Hacienda Pública Federal, y están presentados en los formatos que para tal efecto fueron establecidos por la Unidad de Contabilidad Gubernamental de la Secretaría de Hacienda y Crédito Público.

mt

P

CUENTA PÚBLICA 2023

3. Cumplimiento global de metas por programa.

PROGRAMA PRESUPUESTAL: E010 "FORMACIÓN Y CAPACITACIÓN DE RECURSOS HUMANOS PARA LA SALUD" (FORMACIÓN Y EDUCACIÓN CONTINUA)

Nombre del Indicador	Meta Programada (%)	Desempeño (%)	Variación (%)	Justificación
Eficacia en la formación de médicos especialistas	100.0	99.3	-0.7	Durante 2023, se contó con 149 médicos/as residentes inscritos a estudios de posgrado clínico, de los cuales 148 obtuvieron constancia de conclusión y uno causó baja.
Porcentaje de profesionales de la salud que concluyeron cursos de educación continua	90.9	95.5	5.1	De los 924 profesionales de la salud efectivamente inscritos a los cursos de educación continua, el 95.5% recibió constancia de conclusión en los ocho cursos impartidos. Este resultado se originó gracias a la difusión oportuna del Programa de Actividades Académicas 2023 a través del portal institucional y redes sociales oficiales.
Porcentaje de cursos de formación con percepción de calidad satisfactoria	100.0	100.0	0.0	En la encuesta aplicada por la Institución relacionada a los 36 cursos de posgrado, 538 médicos/as residentes manifestaron una calificación de percepción de la calidad superior a 80 puntos.
Eficacia en la impartición de cursos de educación continua	100.0	100.0	0.0	Se impartieron los ocho cursos programados, como resultado de la difusión oportuna del Programa de Actividades Académicas 2023 a través del portal institucional y redes sociales oficiales.
Porcentaje de participantes externos en los cursos de educación continua	80.0	92.9	16.1	Durante 2023, se presentó un incremento del 21.9% en el número de participantes externos en los cursos de educación continua, con respecto a la meta programada de 704.
Porcentaje de espacios académicos ocupados	97.6	94.9	-2.8	Se contó con 510 espacios educativos de posgrado, de los cuales fueron cubiertos únicamente 458. Este resultado obedeció a la baja de los profesionales de la salud.
Porcentaje de postulantes aceptados	45.2	45.5	0.7	Durante 2023, el número de candidatos para realizar estudios de posgrado fue de 201, uno más con respecto a los programados. Esto obedeció a que la Dirección General de Calidad y Educación en Salud otorgó una plaza adicional en el periodo de asignación directa.
Eficacia en la captación de participantes a cursos de educación continua	91.7	96.3	5.0	Derivado de la difusión oportuna del Programa de Actividades Académicas 2023 a través del portal institucional y redes sociales oficiales, la demanda de algunos cursos fue alta, logrando que se inscribiera el 96.3% de los profesionales de la salud proyectados.

MF

CUENTA PÚBLICA 2023

PROGRAMA PRESUPUESTAL: E010 "FORMACIÓN Y CAPACITACIÓN DE RECURSOS HUMANOS PARA LA SALUD" (CAPACITACIÓN TÉCNICO-MÉDICA)

Nombre del Indicador	Meta Programada (%)	Desempeño (%)	Variación (%)	Justificación
Porcentaje de servidores públicos capacitados	95.2	90.3	-5.1	El número de servidores públicos capacitados fue de 56, tres menos con respecto a los 59 programados. Esto se debió a que tres servidores/as públicos/as no concluyeron los cursos de "ACLS" por temas de salud, laboral y por no presentar el examen final.
Porcentaje de servidores públicos que acreditan cursos de capacitación técnico-médica	96.7	94.9	-1.9	Se registró un decremento del 3.3% en el número de servidores públicos inscritos y del 5.1% en el número de servidores públicos que adquieren mayores conocimientos a través de capacitación técnico-médica. Este resultado se debió a que dos personas no se inscribieron a los cursos por temas de salud y laboral; aunado a que tres servidores/as públicos/as no concluyeron los cursos por temas de salud, laboral y por no presentar el examen final.
Porcentaje de Eventos de Capacitación realizados satisfactoriamente en materia técnico-médica	100.0	100.0	0.0	Se impartieron los tres cursos programados sobre "Ventilación Mecánica" y dos de "ACLS" (Soporte Vital Cardiovascular Avanzado), derivado de que los temas fueron de gran interés para los/as servidores/as públicos/as.
Porcentaje de temas identificados en materia técnico-médica que se integran al Programa Anual de Capacitación	100.0	100.0	0.0	Se detectaron 44 temas en materia técnico-médica que se apegan a las funciones de los/as servidores/as públicos/as, los cuales fueron incluidos en el Programa de Actividades Académicas 2023 del Hospital.
Porcentaje de temas en materia técnico-médica contratados en el Programa Anual de Capacitación (PAC)	100.0	100.0	0.0	Se contrataron los tres temas en materia técnico-médica, sobre "Ventilación Mecánica" y dos de "ACLS" (Soporte Vital Cardiovascular Avanzado), derivado de que fueron de gran interés para los/as servidores/as públicos/as.

MJ

[Handwritten signature]

CUENTA PÚBLICA 2023

PROGRAMA PRESUPUESTAL: E010 "FORMACIÓN Y CAPACITACIÓN DE RECURSOS HUMANOS PARA LA SALUD" (CAPACITACIÓN ADMINISTRATIVA-GERENCIAL)

Nombre del Indicador	Meta Programada (%)	Desempeño (%)	Variación (%)	Justificación
Porcentaje de servidores públicos capacitados	100.0	90.0	-10.0	Se capacitaron a 63 personas servidoras públicas, siete menos con respecto a las 70 programadas. Esto se generó porque tres personas no cumplieron con el 80.0% de asistencia requerido y cuatro no se inscribieron al curso de "Excel básico".
Porcentaje de servidores públicos que acreditan cursos de capacitación administrativa y gerencial	100.0	95.5	-4.5	El número de servidores/as públicos/as que adquirieron mayores conocimientos a través de capacitación administrativa y gerencial, fue de 63, siete menos con relación a los/as 70 estimados/as; debido a que tres personas no cumplieron con el 80.0% de asistencia requerido y cuatro no se inscribieron al curso de "Excel básico".
Porcentaje de Eventos de Capacitación realizados satisfactoriamente en materia administrativa y gerencial	100.0	100.0	0.0	Se realizaron satisfactoriamente los tres eventos de capacitación en materia administrativa y gerencial, debido a que los temas fueron de gran interés para los/as servidores/as públicos/as.
Porcentaje de temas identificados en materia Administrativa y gerencial que se integran al Programa Anual de Capacitación	100.0	100.0	0.0	Se detectaron 39 temas en materia administrativa y gerencial que se apegan a las funciones de los/as servidores/as públicos/as, los cuales fueron incluidos en el Programa de Actividades Académicas 2023 del Hospital.
Porcentaje de temas en materia administrativa y gerencial contratados en el Programa Anual de Capacitación (PAC)	100.0	100.0	0.0	Se contrataron los tres temas en materia administrativa y gerencial sobre Access, Excel básico y Excel intermedio, derivado de que fueron de gran interés para los/as servidores/as públicos/as.

MJ

CUENTA PÚBLICA 2023

PROGRAMA PRESUPUESTAL: E022 "INVESTIGACIÓN Y DESARROLLO TECNOLÓGICO EN SALUD"

Nombre del Indicador	Meta Programada (%)	Desempeño (%)	Variación (%)	Justificación
Porcentaje de artículos científicos publicados en revistas de impacto alto	47.4	47.4	0.0	Se realizaron 97 artículos científicos (grupos I a VII), de los cuales 46 fueron de alto impacto (grupos III a VII).
Promedio de productos de la investigación por investigador institucional	3.5	3.5	0.0	Durante 2023, los 31 investigadores institucionales vigentes del hospital publicaron 107 productos institucionales.
Porcentaje del presupuesto federal institucional destinado a investigación científica y desarrollo tecnológico para la salud	0.3	0.3	0.0	Se obtuvo un presupuesto federal institucional destinado a investigación científica de 3,238,942.0, mismos que se ejercieron en su totalidad.
Porcentaje de ocupación de plazas de investigador	100.0	100.0	0.0	Durante 2023, se contó con 15 plazas de investigador autorizadas, mismas que se encuentran ocupadas en su totalidad.

PROGRAMA PRESUPUESTAL: E023 "ATENCIÓN A LA SALUD"

Nombre del Indicador	Meta Programada (%)	Desempeño (%)	Variación (%)	Justificación
Porcentaje de pacientes referidos por instituciones públicas de salud a los que se les apertura expediente clínico institucional	59.7	49.9	-16.4	Se atendieron 11,967 pacientes referidos por instituciones públicas de salud; 1,790 menos de lo programado.
Porcentaje de egresos hospitalarios por mejoría y curación	92.0	92.3	0.3	Se registraron 16,051 egresos totales, de los cuales el 92.0% fueron por mejoría y curación.
Porcentaje de usuarios con percepción de satisfacción de la calidad de la atención médica ambulatoria recibida superior a 80 puntos porcentuales	96.0	95.1	-0.9	Se encuestó a 632 usuarios/as en la atención ambulatoria, de los cuales el 95.1% manifestó una calificación positiva superior a 80 puntos porcentuales. Este resultado se debe a las acciones de mejora implementada.

CUENTA PÚBLICA 2023

Nombre del Indicador	Meta Programada (%)	Desempeño (%)	Variación (%)	Justificación
Porcentaje de sesiones de rehabilitación especializadas realizadas respecto al total realizado	100.0	100.0	0.0	Se otorgaron un total de 45,265 sesiones de rehabilitación especializadas, lo que favoreció a 20,094 pacientes, logrando recuperación o mejoría de sus capacidades para realizar actividades diarias.
Porcentaje de procedimientos diagnósticos de alta especialidad realizados	60.7	56.3	-7.2	Se registró un decremento del 8.6% en el total de procedimientos diagnósticos ambulatorios y del 15.2% en los procedimientos considerados de alta especialidad. Estos resultados se obtuvieron debido a que los equipos de radiodiagnóstico recibieron mantenimientos preventivos y correctivos; aunado a que los/as pacientes no ameritaron la realización de estos procedimientos.
Porcentaje de procedimientos terapéuticos ambulatorios de alta especialidad realizados	64.1	65.3	1.9	Se otorgó un total de 14,134 procedimientos terapéuticos ambulatorios, de los que el 65.3% fueron de alta especialidad, tales como radioterapias, inmunoterapia, hemodiálisis, histeroscopia, colangiopancreatografía y crioterapia, principalmente.
Eficacia en el otorgamiento de consulta programada (preconsulta, primera vez, subsecuentes, urgencias o admisión continua)	98.0	107.9	10.1	Se realizó un total de 248,698 consultas, mostrando un incremento del 10.1% con respecto a las 225,977 programadas.
Porcentaje de usuarios con percepción de satisfacción de la calidad de la atención médica hospitalaria recibida superior a 80 puntos porcentuales	96.1	96.6	0.5	Se encuestó a 616 pacientes, de los que el 96.6% manifestaron una calificación positiva superior a 80 puntos porcentuales. Este resultado se originó por las acciones de mejora implementadas.
Porcentaje de expedientes clínicos revisados aprobados conforme a la NOM SSA 004	93.9	93.3	-0.6	El Comité del expediente clínico revisó un total de 687 expedientes, de los cuales el 93.3% cumplió con la NOM SSA 004. Esto obedeció al apoyo del personal de salud para fortalecer la integración documental.
Porcentaje de auditorías clínicas realizadas	100.0	100.0	0.0	Se efectuaron tres auditorías clínicas en los servicios de Oncologías (Adultos y pediatría), lo que permitió identificar los riesgos en la atención del paciente y con ello realizar acciones de mejora.
Porcentaje de ocupación hospitalaria	75.0	75.1	0.1	El porcentaje de ocupación hospitalaria fue 0.1% más de lo programado, permitiendo otorgar atención médica hospitalaria de alta especialidad.
Promedio de días estancia	6.7	6.6	-1.5	Durante 2023, el número de día estancia fue de 106,411, mostrando un decremento del 3.3% con respecto a los 110,028 programados. Esto se generó debido a que a

CUENTA PÚBLICA 2023

Nombre del Indicador	Meta Programada (%)	Desempeño (%)	Variación (%)	Justificación
Proporción de consultas de primera vez respecto a preconsultas	95.1	95.0	-0.1	<p>los/as pacientes hospitalizados se les brindó manejo integral y multidisciplinario en sus padecimientos de forma oportuna, por contar con infraestructura, insumos y recursos humanos necesarios.</p> <p>Se contó con un número de consultas por primera vez de 11,552, mostrando un decremento del 4.7%, con respecto a las 12,123 estimadas. Esto resultó porque se registraron menos preconsultas, aunado a que los pacientes atendidos no ameritaron seguimiento de alta especialidad.</p>
Tasa de infección nosocomial por mil días de estancia hospitalaria	4.1	3.9	-4.9	<p>La tasa de infección nosocomial por mil días de estancia hospitalaria fue de 3.9, lo que representa un decremento del 4.9%, derivado del seguimiento activo de los paquetes de acción para prevenir y vigilar las Infecciones Asociadas a la Atención a la Salud (IAAS), además, del uso racional de antibióticos.</p>

mf

[Handwritten signature]

4. Variaciones en el ejercicio presupuestal.

SERVICIOS PERSONALES

En servicios personales, se registró un mayor gasto pagado de 10.5% respecto del presupuesto aprobado, atribuible a los siguientes factores:

- Pago del incremento salarial anual para el personal de la rama médica, paramédica y grupos afines, así como al personal de Mando con curva salarial del Sector Central.
- Incremento del monto de las prestaciones como: ayuda de despensa, previsión social múltiple, ayuda de servicios y prestaciones otorgadas por las Condiciones Generales de Trabajo al personal de base.
- El número de trabajadores beneficiados con la conversión del código derivado del Programa de Promoción por Profesionalización del personal de Enfermería, Trabajo Social, Terapia Física y Rehabilitación.

MATERIALES Y SUMINISTROS

El ejercicio de recursos en partidas de gasto asociadas a este rubro presentó un incremento del 119.2% respecto del presupuesto original debido, en mayor medida, a la distribución de los recursos asignados en el capítulo 7000 "Inversiones Financieras Y Otras Provisiones", con motivo de la prestación de servicios gratuitos a la población que no cuenta con seguridad social, además de la ampliación recibida con la finalidad de cubrir la adquisición de insumos para la prestación de los servicios de Diálisis y Hemodiálisis y establecer el marco de acción de terapia de reemplazo renal integral.

SERVICIOS GENERALES

Con relación a este rubro, la variación por 66.2% entre el presupuesto original y ejercido corresponde principalmente a la distribución de los recursos asignados en el capítulo 7000 "Inversiones Financieras Y Otras Provisiones", con motivo de la prestación de servicios gratuitos a la población que no cuenta con seguridad social.

Es importante mencionar que, tanto para Materiales y Suministros como para Servicios Generales, el presupuesto original de recursos propios fue de 50,000,000.00 pesos, sin embargo, la captación fue por un importe de 19,536,104.7 pesos, a pesar de que el número de atenciones médicas fue similar al que se presentó previo al inicio de la pandemia de COVID-19.

5. Disposiciones de racionalidad y austeridad presupuestaria.

Con relación a las partidas de gasto contenidas en el artículo 10 de la Ley Federal de Austeridad Republicana, el Hospital únicamente autorizó erogaciones indispensables para que la prestación de los servicios médicos a la población no se viera interrumpida ni se afectaran las metas institucionales, a pesar de que en 2023 se retomó un mayor nivel de actividades en comparación con el ejercicio 2022, debido al incremento de servicios en consulta externa, que derivaron en una mayor demanda en consumo de insumos y servicios.

Entre las principales acciones que se implementaron para optimizar los consumos se encuentran las siguientes:

- Los vehículos con los que cuenta el Hospital fueron utilizados exclusivamente para el traslado de personal para diligencias oficiales.
- Respecto del Servicio de Agua, se promovió el uso eficiente en todas las áreas del Hospital para evitar desperdicios y se atendió oportunamente cualquier fuga suscitada dentro de las instalaciones.
- Con relación al uso de Energía Eléctrica, constantemente se vigiló el consumo y se presentaron propuestas para el ahorro, tales como: el aprovechamiento de la luz solar durante el día para evitar que las lámparas se encuentren encendidas siempre y que durante la noche únicamente se utilicen en áreas donde sea indispensable para brindar los servicios.
- Referente a los servicios de consultoría y asesoría, se redujeron únicamente a la contratación de un despacho de Auditoría Externa.
- El uso de papelería fue vigilado y controlado tomando como base los consumos de ejercicios anteriores.
- Tratándose del servicio de fotocopiado, se promovió el uso de medios electrónicos para la difusión de información relevante, además de la emisión de oficios con el fin de concientizar a los servicios que presentaban un consumo mensual elevado.

Es importante señalar que, en las partidas de gasto 21401, 26102, 26104, 26105, 31101, 31301 y 31603 se incluyeron erogaciones relacionadas al consumo de materiales de oficina, combustibles y servicios básicos como agua, luz e internet las cuales, debido al incremento de la demanda en servicios de consulta externa, sufrieron un aumento, por lo que, para brindar las condiciones más óptimas para el desarrollo de las actividades, surgió la necesidad de gestionar la autorización en materia de Austeridad a través del oficio DG/DA/1807/2023, obteniendo la aprobación por parte de la Secretaría de Hacienda y Crédito Público.

CUENTA PÚBLICA 2023

6. Conciliación global entre las cifras financieras y las presupuestales.

HOSPITAL JUÁREZ DE MÉXICO		
Conciliación entre los Ingresos Presupuestarios y Contables		
Correspondiente del 01 de enero al 31 de diciembre 2023		
(Cifras en pesos)		
1. Ingresos Presupuestarios		2,489,387,531.5
2. Más Ingresos Contables no Presupuestarios		161,747,223.6
2.1 Ingresos Financieros	0.0	
2.2 Incremento por Variación de Inventarios	0.0	
2.3 Disminución del Exceso de Estimaciones por Pérdida o Deterioro u Obsolescencia	0.0	
2.4 Disminución del Exceso de Provisiones	0.0	
2.5 Otros Ingresos y Beneficios Varios (1)	161,747,222.9	
2.6 Otros Ingresos Contables No Presupuestarios	0.0	
3. Menos Ingresos Presupuestarios no Contables		0.0
3.1 Aprovechamientos Patrimoniales	0.0	
3.2 Ingresos Derivados de Financiamientos	0.0	
3.3 Otros Ingresos Presupuestarios No Contables	0.0	
4. Ingresos Contables (4 = 1 + 2 - 3)		2,651,134,754.4

- (1) El importe presentado en el rubro de 2.5 Otros Ingresos y Beneficios Varios, deriva de la recepción de los donativos en especie durante 2023 por un total de 161,741,357.8 pesos, así como de los excedentes en la toma de inventarios por 5,865.1 pesos, montos que se consideran un ingreso contable pero no presupuestal al no existir la recepción de recursos monetarios.

M/

P

CUENTA PÚBLICA 2023

HOSPITAL JUÁREZ DE MÉXICO Conciliación entre los Egresos Presupuestarios y los Gastos Contables Correspondiente del 01 de enero al 31 de diciembre 2022 (Cifras en pesos)		
1. Total de egresos (presupuestarios)		2,489,387,531.5
2. Menos egresos presupuestarios no contables		0.0
2.1 Materias Primas y Materiales de Producción y Comercialización	0.0	
2.2 Materiales y Suministros	0.0	
2.3 Mobiliario y Equipo de Administración	0.0	
2.4 Mobiliario y Equipo Educativo y Recreativo	0.0	
2.5 Equipo e Instrumental Médico y de Laboratorio	0.0	
2.6 Vehículos y Equipo de Transporte	0.0	
2.7 Equipo de Defensa y Seguridad	0.0	
2.8 Maquinaria, Otros Equipos y Herramientas	0.0	
2.9 Activos Biológicos	0.0	
2.10 Bienes Inmuebles	0.0	
2.11 Activos Intangibles	0.0	
2.12 Obra Pública en Bienes de Dominio Público	0.0	
2.13 Obra Pública en Bienes Propios	0.0	
2.14 Acciones y Participaciones de Capital	0.0	
2.15 Compra de Títulos y Valores	0.0	
2.16 Concesión de Préstamos	0.0	
2.17 Inversiones en Fideicomisos, Mandatos y Otros Análogos	0.0	
2.18 Provisiones para Contingencias y Otras Erogaciones Especiales	0.0	
2.19 Amortización de la Deuda Pública	0.0	
2.20 Adeudos de Ejercicios Fiscales Anteriores (ADEFAS)	0.0	
2.21 Otros Egresos Presupuestarios No Contables	0.0	
3. Más Gastos Contables no Presupuestales		261,282,049.9
3.1 Estimaciones, Depreciaciones, Deterioros, Obsolescencia y Amortizaciones	73,972,618.0	
3.2 Provisiones	0.0	
3.3 Disminución de Inventarios	0.0	
3.4 Aumento por Insuficiencia de Estimaciones por Pérdida o Deterioro u Obsolescencia	0.0	
3.5 Aumento por Insuficiencia de Provisiones	0.0	
3.6 Otros Gastos	576,315.4	
3.7 Otros Gastos Contables No Presupuestarios	186,733,116.5	
4. Total de Gasto Contable (4 = 1 - 2 + 3)		2,750,669,581.4

M

P

CUENTA PÚBLICA 2023

El monto presentado en Otros Gastos Contables No Presupuestarios por 186,733,116.5 pesos, se deriva de los donativos en especie recibidos que, al ser consumidos por las diversas áreas del Hospital, se convierten en un gasto no presupuestario; así como del reconocimiento de la pérdida cambiaria con motivo de la Segunda Conciliación del Primer y Segundo Anexo de Ejecución del Convenio de Colaboración para participar en la adquisición de medicamentos y demás insumos para la salud a través de los mecanismos de colaboración que tengan establecidos los organismos intergubernamentales internacionales en términos del párrafo quinto del artículo 1 de la Ley de Adquisiciones, Arrendamientos y Servicios del Sector Público, celebrado entre el Instituto de Salud para el Bienestar y el Hospital Juárez de México.

Otra afectación a este rubro se deriva del consumo de existencias de almacenes de ejercicios anteriores, mismo que no representa un gasto presupuestal.

Rubro	Concepto	Importe
1.1.5.1	Almacén de Materiales y Suministros de Consumo	161,747,223.6
5.1.0.0	Otros Derechos a Recibir Efectivo o Equivalentes a Corto Plazo	5,120,348.9
5.1.0.0	Almacén de Materiales y Suministros de Consumo	19,865,544.0
Total		186,733,116.5

7. Sistema Integral de Información.

En lo que respecta a las disposiciones establecidas en el Art. 108 de la Ley Federal del Presupuesto y Responsabilidad Hacendaria y los Arts. 298 y 299 de su Reglamento, que se refieren al Sistema Integral de Información de los Ingresos y Gasto Público, el Hospital cumplió con la entrega de los siguientes formatos:

Flujo de efectivo.

- 119. Explicaciones a las variaciones en el flujo de efectivo, acumulado al mes contra programa modificado.
- 117. Explicaciones a las variaciones en el flujo de efectivo, del mes contra el año anterior.
- 116. Explicaciones a las variaciones en el flujo de efectivo, del mes contra programa modificado.
- 115. Explicaciones a las variaciones en el flujo de efectivo, del mes contra programa original.
- 111. Flujo de Efectivo Original.
- 112. Flujo de Efectivo Observado.
- 114. Flujo de Efectivo Ejercidos Anteriores.
- 1110. Explicaciones a las variaciones en el flujo de efectivo, acumulado al mes contra año anterior.

mf

f

CUENTA PÚBLICA 2023

1112. Flujo financiero devengado.

1111. Flujo de Efectivo Modificado.

118. Explicaciones a las variaciones en el flujo de efectivo, acumulado al mes contra programa original.

161. Detalle de los Ingresos del Sector Paraestatal No Financiero. Original.

Gasto programable.

319. Gasto devengado del Sector Paraestatal no Financiero.

318. Gasto comprometido del Sector Paraestatal no Financiero.

3111. Análisis Programático funcional del gasto del SPNF, pagado de ejercicios anteriores.

316. Análisis Programático Funcional, Pagado.

3110. Gasto Comprometido del Sector Paraestatal no Financiero, Inicial.

8. Tesorería de la Federación.

Durante 2023, se realizaron Reintegros a la Tesorería de la Federación por 1,157,464.3 pesos por concepto de cancelación de sueldos, principalmente, estos se distribuyen por partida del gasto de la siguiente forma:

Partida	Importe del Reintegro
11301	204,952.1
12201	352,384.8
13101	661.0
13201	5,118.4
13202	10,253.3
13404	50,847.6
13407	3,973.9
13410	64,683.7
14105	1,572.1
14201	2,484.7
14301	981.0
14302	938.2
14405	1,341.5
15401	1,292.8
15402	18,556.3
15403	34,703.4

77

f

CUENTA PÚBLICA 2023

Partida	Importe del Reintegro
15901	78,014.0
17102	3,998.3
25301	2,301.0
25401	14,614.5
27101	303,791.7
Total	1,157,464.3

9. Presión de Gasto y ADEFAS.

De conformidad con las disposiciones establecidas en los Artículos 53 y 54 de la Ley Federal de Presupuesto y Responsabilidad Hacendaria y Artículos 121, 122 y 123 del Reglamento de la Ley Federal de Presupuesto y Responsabilidad Hacendaria, el importe de Pasivo Circulante al Cierre del Ejercicio Presupuestal 2023 de esta Unidad se integra de la siguiente manera:

Capítulo	Descripción	Fiscales	Propios
2000	Materiales y Suministros	52,255,825.7	157,823.9
3000	Servicios Generales	127,738,140.6	1,949,824.6
Total		179,993,966.3	2,107,648.5

Por otro lado, el importe de las ADEFAS pagadas corresponde a 243,624.7 pesos y estas corresponden al capítulo 2000 "Materiales y Suministros".

10. Recursos Asignados a Gratuidad.

El monto original asignado en el Capítulo 7000 "Inversiones Financieras y otras provisiones" fue por 499,965,506.0 pesos, sin embargo, únicamente se destinó 499,528,334.4 pesos a la prestación de servicios médicos gratuitos para la población que no cuenta con seguridad social, mismos que, al cierre de 2023, se ejercieron y se distribuyeron en las siguientes partidas presupuestales:


Partida	Descripción	Importe Ejercido
25101	Productos químicos básicos	104,346,732.2
25301	Medicinas y productos farmacéuticos	21,510,118.3
25401	Materiales, accesorios y suministros médicos	95,956,980.3

mf


[Handwritten signature]

CUENTA PÚBLICA 2023

Partida	Descripción	Importe Ejercido
25501	Materiales, accesorios y suministros de laboratorio	216,626.5
33901	Subcontratación de servicios con terceros	256,341,228.2
35401	Instalación, reparación y mantenimiento de equipo e instrumental médico y de laboratorio	20,004,592.3
35701	Mantenimiento y conservación de maquinaria y equipo	1,152,056.6
Total		499,528,334.4



Autorizó: C.P. MARICARMEN CRUZ MALDONADO
DIRECTORA DE ADMINISTRACIÓN



Elaboró: MTRA. SHEILA GUADALUPE LÓPEZ SORIANO
SUBDIRECTORA DE RECURSOS FINANCIEROS