



Ciudad de México, a 15 de marzo de 2024.

Mtra. América Nelly Pérez Manjarrez  
Titular de la Dirección de Administración  
Calz. Xochimilco No. 101  
Col. San Lorenzo Huipulco  
C.P. 14370, Alcaldía Tlalpan,  
México, Ciudad de México.  
Presente

Ref. No.: INPRFM-217/23/09

En cumplimiento a los Términos de Referencia para Auditorías Externas de los Estados y la Información Financiera Contable y Presupuestaria 2023, nos permitimos presentar a su amable consideración un ejemplar del Informe de Auditoría Independiente y Dictamen Presupuestal, de la entidad denominada, **Instituto Nacional de Psiquiatría "Ramón de la Fuente Muñiz (INPRFM)**.

Sin otro en particular, aprovecho la oportunidad para enviarle un cordial saludo.

Atentamente  
González Lazarini, S.A. de C.V.



L. C. P. C. César González Hoyo  
Socio de Auditoría

Mlv/baz

**INSTITUTO NACIONAL DE PSIQUIATRÍA RAMÓN DE LA FUENTE MUÑIZ  
(INPRFM)**

**CONTENIDO DEL INFORME DE ESTADOS FINANCIEROS**

---

<b>Informe del Auditor Independiente</b>	3-5
<hr/>	
<b>Estados Financieros e Informes</b>	
Estado de Actividades	6
Estado de Situación Financiera	7
Estado de Cambios en la Situación Financiera	8
Estado de Variación en la Hacienda Pública	9
Estado Analítico del Activo	10
Estado Analítico de la Deuda y Otros Pasivos	11
Estado de Flujos de Efectivo	12
Conciliación Contable-Presupuestaria	13-14
Relación del Patrimonio Neto que corresponde al Poder Ejecutivo Federal en las Entidades del Ente Público	15
Informe sobre Pasivos Contingentes	16-18
<hr/>	
<b>Notas a los Estados Financieros</b>	
Notas de la Gestión Administrativa	19-29
Notas de Desglose	30-48
Notas de Memoria	49-50



## INFORME DEL AUDITOR INDEPENDIENTE

A LA SECRETARÍA DE LA FUNCIÓN PÚBLICA  
A LA JUNTA DE GOBIERNO DEL  
INSTITUTO NACIONAL DE PSIQUIATRÍA  
"RAMÓN DE LA FUENTE MÚÑIZ"  
(INPRFM)

### Opinión

Hemos auditado los estados financieros de la entidad Gubernamental **Instituto Nacional de Psiquiatría "Ramón de la Fuente Múñiz" (INPRFM)**, que comprenden los estados de situación financiera, los estados analíticos del activo y los estados analíticos de la deuda y otros pasivos al 31 de diciembre de 2023 y 2022, y los estados de actividades, los estados de variaciones en el patrimonio, los estados de flujos de efectivo y los estados de cambios en la situación financiera, el informe sobre pasivos contingentes y la relación del patrimonio neto que corresponde al Poder Ejecutivo Federal; correspondientes a los años terminados en dichas fechas; así como, las notas explicativas a los estados financieros que incluyen un resumen de las políticas contables significativas.

En nuestra opinión, los estados financieros adjuntos, que se describen en el párrafo anterior, están preparados, en todos los aspectos materiales, de conformidad con las disposiciones en materia de información financiera que se indican en las Notas 4 y 5 fracción I "Notas de Gestión Administrativa" a los estados financieros que se acompañan y que están establecidas en la Ley General de Contabilidad Gubernamental; asimismo, se verificó el cumplimiento de las disposiciones para el registro y preparación de los estados y la información financiera contable, establecidas en el Manual de Contabilidad Gubernamental para el Sector Paraestatal Federal; el Manual de Contabilidad Gubernamental para el Poder Ejecutivo Federal; la Normativa emitida por el CONAC; y, las Normas y Lineamientos emitidos por la Unidad de Contabilidad Gubernamental de la SHCP.

### Fundamentos de la opinión

Hemos llevado a cabo nuestras auditorías de conformidad con las Normas Internacionales de Auditoría. Nuestras responsabilidades, de acuerdo con estas normas, se describen con más detalle en la sección "Responsabilidades del auditor para la auditoría de los estados financieros" de nuestro informe. Somos independientes de la entidad de conformidad con el Código de Ética Profesional del Instituto Mexicano de Contadores Públicos, A.C., junto con los requerimientos de ética que son aplicables a nuestra auditoría de los estados financieros en México, y hemos cumplido con las demás responsabilidades de ética de conformidad con esos requerimientos y con el Código de Ética Profesional. Consideramos que la evidencia de auditoría que hemos obtenido proporciona una base suficiente y adecuada para nuestra opinión.

### Párrafo de énfasis base de preparación contable y utilización de este informe

Llamamos la atención sobre las Notas 4 y 5 fracción I "Notas de Gestión Administrativa" a los estados financieros adjuntos en la que se describen las bases contables utilizadas para la preparación de los mismos. Dichos estados financieros fueron preparados para cumplir con los requerimientos normativos gubernamentales a que está sujeta la entidad y para ser integrados en el Reporte de la Cuenta de Pública Federal, los cuales están presentados en los formatos que para tal efecto fueron establecidos por la Unidad de Contabilidad Gubernamental de la Secretaría de Hacienda y Crédito Público; consecuentemente, éstos pueden no ser apropiados para otra finalidad. Nuestra opinión no se modifica por esta cuestión.



### **Responsabilidades de la administración y de los encargados del gobierno de la entidad sobre los estados financieros**

La administración del Instituto Nacional de Psiquiatría "Ramon de la Fuente Muñiz" (INPRFM) es responsable de la preparación de los estados financieros adjuntos, de conformidad con las disposiciones en materia de información financiera establecidas en la Ley General de Contabilidad Gubernamental que se describen en las Notas 4 y 5 fracción I "Notas de Gestión Administrativa" a dichos estados financieros, y del control interno que la administración consideró necesario, para permitir la preparación de estados financieros libres de incorrección material debido a fraude o error.

En la preparación de los estados financieros, la administración es responsable de la valoración de la capacidad de la entidad para continuar operando como una entidad en funcionamiento, revelando, en su caso, las cuestiones relativas a la entidad en funcionamiento y utilizando las bases contables aplicables a un ente público en funcionamiento, a menos que la administración tenga la intención de liquidar el ente público o cesar sus operaciones, o bien no exista una alternativa realista.


Los encargados del Instituto Nacional de Psiquiatría "Ramon de la Fuente Muñiz" (INPRFM), son responsables de la supervisión del proceso de información financiera de la entidad.

### **Responsabilidades del auditor sobre la auditoría de los estados financieros**

Nuestros objetivos son obtener una seguridad razonable, sobre de que los estados financieros, en su conjunto, se encuentran libres de incorrección material, debido a fraude o error, y emitir un informe de auditoría que contiene nuestra opinión. Seguridad razonable es un alto nivel de seguridad, pero no es una garantía, de que una auditoría realizada de conformidad con las Normas Internacionales de Auditoría siempre detecte una incorrección material cuando existe. Las incorrecciones pueden deberse a fraude o error y son consideradas materiales si individualmente, o en su conjunto, puede perverse razonablemente que influyan en las decisiones económicas que los usuarios hacen basándose en los estados financieros.

Como parte de una auditoría de conformidad con las Normas Internacionales de Auditoría, aplicamos nuestro juicio profesional y mantenemos una actitud de escepticismo profesional durante toda la auditoría. También:

- Identificamos y evaluamos los riesgos de incorrección material en los estados financieros, debido a fraude o error, diseñamos y aplicamos los procedimientos de auditoría para responder a esos riesgos y obtener evidencia de auditoría suficiente y apropiada para obtener una base para nuestra opinión. El riesgo de no detectar una incorrección material debido a fraude es mayor que en el caso de una incorrección material, ya que el fraude puede implicar colusión, falsificación, manifestaciones intencionalmente erróneas, omisiones intencionales o la anulación del control interno.
- Obtenemos conocimiento del control interno importante para la auditoría con el fin de diseñar los procedimientos de auditoría que consideramos adecuados en las circunstancias, y no con la finalidad de expresar una opinión sobre la eficacia del control interno del ente público.
- Evaluamos lo apropiado de las políticas contables utilizadas y la razonabilidad de las estimaciones contables, así como las revelaciones hechas por la administración de la entidad.



- Concluimos sobre lo apropiado del uso de la administración de las bases contables aplicables a una entidad en funcionamiento y, con base en la evidencia de auditoría obtenida, concluimos sobre si existe o no una incertidumbre importante relacionada con eventos o con condiciones que pueden originar dudas significativas sobre la capacidad de la entidad para continuar como entidad en funcionamiento, evaluando lo señalado en el párrafo A-32 de la Norma Internacional de Auditoría 570 (revisada). Si concluimos que existe una incertidumbre importante, se nos requiere que llamemos la atención en nuestro informe de auditoría sobre la correspondiente información revelada en los estados financieros o, si dicha revelación es insuficiente, que expresemos una opinión modificada. Nuestras conclusiones se basan en la evidencia de auditoría obtenida hasta la fecha de nuestro informe. Sin embargo, hechos o condiciones futuros pueden ser causa de que la entidad deje de ser una entidad en funcionamiento.

Nos comunicamos con los responsables del gobierno de la entidad en relación, entre otras cuestiones, con el alcance planeado y el momento de realización de la auditoría y los hallazgos importantes de la auditoría, así como cualquier deficiencia significativa en el control interno que identificamos durante nuestra auditoría.

ATENTAMENTE  
GONZÁLEZ LAZARINI, S.A. DE C.V.



L.C.P.C. César González Hoyo  
Socio de Auditoría

Domicilio Legal del Dictaminador:  
Calle y Número: Calle 22 No. 37  
Colonia: San Pedro de los Pinos  
Alcaldía: Benito Juárez  
Código Postal: 03800

Ciudad de México a 15 de marzo del 2024

Eht/mlv

# Cuenta Pública 2023

CUENTA PÚBLICA 2023  
ESTADO DE ACTIVIDADES  
DEL 1o. DE ENERO AL 31 DE DICIEMBRE DE 2023 y 2022  
(PESOS)

Ente Público:	Instituto Nacional de Psiquiatría Ramón de la Fuente Muñiz		
Concepto	2023	2022	
<b>INGRESOS Y OTROS BENEFICIOS</b>			
<b>Ingresos de la Gestión</b>	<b>15,269,300</b>	<b>8,435,821</b>	
Impuestos	0	0	
Cuotas y Aportaciones de Seguridad Social	0	0	
Contribuciones de Mejoras	0	0	
Derechos	0	0	
Productos	0	0	
Aprovechamientos	0	0	
Ingresos por Venta de Bienes y Prestación de Servicios	15,269,300	8,435,821	
<b>Participaciones, Aportaciones, Convenios, Incentivos Derivados de la Colaboración Fiscal, Fondos Distintos de Aportaciones, Transferencias, Asignaciones, Subsidios y Subvenciones, y Pensiones y Jubilaciones</b>	<b>516,525,208</b>	<b>468,383,610</b>	
Participaciones, Aportaciones, Convenios, Incentivos Derivados de la Colaboración Fiscal y Fondos Distintos de Aportaciones	0	0	
Transferencias, Asignaciones, Subsidios y Subvenciones, y Pensiones y Jubilaciones	516,525,208	468,383,610	
<b>Otros Ingresos y Beneficios</b>	<b>519,867</b>	<b>146,999</b>	
Ingresos Financieros	0	0	
Incremento por Variación de Inventarios	0	0	
Disminución del Exceso de Estimaciones por Pérdida o Deterioro u Obsolescencia	0	0	
Disminución del Exceso de Provisiones	0	0	
Otros Ingresos y Beneficios Varios	519,867	146,999	
<b>Total de Ingresos y Otros Beneficios</b>	<b>532,314,375</b>	<b>476,966,430</b>	
<b>GASTOS Y OTRAS PÉRDIDAS</b>			
<b>Gastos de Funcionamiento</b>	<b>540,357,512</b>	<b>468,198,588</b>	
Servicios Personales	359,653,254	331,574,731	
Materiales y Suministros	63,489,108	47,598,670	
Servicios Generales	117,215,150	89,025,187	
<b>Transferencia, Asignaciones, Subsidios y Otras Ayudas</b>	<b>0</b>	<b>0</b>	
Transferencias Internas y Asignaciones al Sector Público	0	0	
Transferencias al Resto del Sector Público	0	0	
Subsidios y Subvenciones	0	0	
Ayudas Sociales	0	0	
Pensiones y Jubilaciones	0	0	
Transferencias a Fideicomisos, Mandatos y Contratos Análogos	0	0	
Transferencias a la Seguridad Social	0	0	
Donativos	0	0	
Transferencias al Exterior	0	0	
<b>Participaciones y Aportaciones</b>	<b>0</b>	<b>0</b>	
Participaciones	0	0	
Aportaciones	0	0	
Convenios	0	0	
<b>Intereses, Comisiones y Otros Gastos de la Deuda Pública</b>	<b>0</b>	<b>0</b>	
Intereses de la Deuda Pública	0	0	
Comisiones de la Deuda Pública	0	0	
Gastos de la Deuda Pública	0	0	
Costo por Coberturas	0	0	
Apoyos Financieros	0	0	
<b>Otros Gastos y Pérdidas Extraordinarias</b>	<b>24,356,538</b>	<b>25,097,326</b>	
Estimaciones, Depreciaciones, Deterioros, Obsolescencia y Amortizaciones	24,356,538	24,454,443	
Provisiones	0	0	
Disminución de Inventarios	0	0	
Aumento por Insuficiencia de Estimaciones por Pérdida o Deterioro u Obsolescencia	0	0	
Aumento por Insuficiencia de Provisiones	0	0	
Otros gastos	0	642,883	
<b>Inversión Pública</b>	<b>0</b>	<b>0</b>	
Inversión Pública no Capitalizable	0	0	
<b>Total de Gastos y Otras Pérdidas</b>	<b>564,714,050</b>	<b>493,295,914</b>	
<b>Resultados del Ejercicio (Ahorro/Desahorro)</b>	<b>-32,399,675</b>	<b>-16,329,484</b>	

Bajo protesta de decir verdad, declaramos que los Estados Financieros y sus Notas son razonablemente correctos y son responsabilidad del emisor.

Autorizada por América Mily Pérez Manjarrez  
Directora de Administración

Daharó C.P. Liliana Temblal Chávez  
Subdirectora de Recursos Financieros

# Cuenta Pública 2023

CUENTA PÚBLICA 2023  
ESTADO DE SITUACIÓN FINANCIERA  
AL 31 DE DICIEMBRE DE 2023 y 2022  
(PESOS)

Ente Público:

Instituto Nacional de Psiquiatría Ramón de la Fuente Muñiz

Concepto	2023	2022	Concepto	2023	2022
<b>ACTIVO</b>			<b>PASIVO</b>		
<b>Activo Circulante</b>			<b>Pasivo Circulante</b>		
Efectivo y Equivalentes	15,365,988	19,931,386	Cuentas por Pagar a Corto Plazo	4,039,078	2,677,617
Derechos a Recibir Efectivo o Equivalentes	3,702,855	4,158,794	Documentos por Pagar a Corto Plazo	671,838	20,072
Derechos a Recibir Bienes o Servicios	0	0	Porción a Corto Plazo de la Deuda Pública a Largo Plazo	0	0
Inventarios	0	0	Títulos y Valores a Corto Plazo	0	0
Almacenes	12,779,330	18,180,626	Pasivos Diferidos a Corto Plazo	0	0
Estimación por Pérdida o Deterioro de Activos Circulantes	-2,331,357	-704,935	Fondos y Bienes de Terceros en Garantía y/o Administración a Corto Plazo	15,153,585	14,205,034
Otros Activos Circulantes	0	0	Provisiones a Corto Plazo	1,709,710	1,419,710
<b>Total de Activos Circulantes</b>	<b>29,516,816</b>	<b>41,565,871</b>	Otros Pasivos a Corto Plazo	362,261	3,868,359
<b>Activo No Circulante</b>			<b>Total de Pasivos Circulantes</b>	<b>21,936,472</b>	<b>22,190,792</b>
Inversiones Financieras a Largo Plazo	0	0	<b>Pasivo No Circulante</b>		
Derechos a Recibir Efectivo o Equivalentes a Largo Plazo	0	0	Cuentas por Pagar a Largo Plazo	0	0
Bienes Inmuebles, Infraestructura y Construcciones en Proceso	1,585,768,237	1,585,768,237	Documentos por Pagar a Largo Plazo	0	0
Bienes Muebles	255,547,359	260,247,688	Deuda Pública a Largo Plazo	0	0
Activos Intangibles	0	0	Pasivos Diferidos a Largo Plazo	0	0
Depreciación, Deterioro y Amortización Acumulada de Bienes	-289,991,020	-275,667,520	Fondos y Bienes de Terceros en Garantía y/o en Administración a Largo Plazo	0	0
Activos Diferidos	0	0	Provisiones a Largo Plazo	0	0
Estimación por Pérdida o Deterioro de Activos no Circulantes	0	0	<b>Total de Pasivos No Circulantes</b>	<b>0</b>	<b>0</b>
Otros Activos no Circulantes	0	0	<b>Total del Pasivo</b>	<b>21,936,472</b>	<b>22,190,792</b>
<b>Total de Activos No Circulantes</b>	<b>1,551,324,576</b>	<b>1,570,348,405</b>	<b>HACIENDA PÚBLICA/ PATRIMONIO</b>		
<b>Total del Activo</b>	<b>1,580,841,392</b>	<b>1,611,914,276</b>	Hacienda Pública/Patrimonio Contribuido	1,862,405,067	1,860,823,956
			Aportaciones	190,968,150	190,968,150
			Donaciones de Capital	803,790	64,995
			Actualización de la Hacienda Pública / Patrimonio	1,670,633,127	1,669,790,811
			Hacienda Pública/Patrimonio Generado	-303,500,147	-271,100,472
			Resultados del Ejercicio (Ahorro/Desahorro)	-32,399,675	-16,329,484
			Resultados de Ejercicios Anteriores	-369,775,485	-353,446,001
			Revalúos	98,675,013	98,675,013
			Reservas	0	0
			Rectificaciones de Resultados de Ejercicios Anteriores	0	0
			Exceso o Insuficiencia en la Actualización de la Hacienda Pública/Patrimonio	0	0
			Resultado por Posición Monetaria	0	0
			Resultado por Tenencia de Activos no Monetarios	0	0
			<b>Total Hacienda Pública/ Patrimonio</b>	<b>1,558,904,920</b>	<b>1,589,723,484</b>
			<b>Total del Pasivo y Hacienda Pública/Patrimonio</b>	<b>1,580,841,392</b>	<b>1,611,914,276</b>

Bajo protesta de decir verdad declaramos que los Estados Financieros y sus Notas son razonablemente correctos y son responsabilidad del emisor.

Adolfo Mtra. Mercedes Nelly Vela Manjarrez  
Directora de Administración

Elaboró: C.P. Liliana Temporal Chávez  
Subdirectora de Recursos Financieros

# Cuenta Pública 2023

CUENTA PÚBLICA 2023  
ESTADO DE CAMBIOS EN LA SITUACIÓN FINANCIERA  
DEL 1o. DE ENERO AL 31 DE DICIEMBRE DE 2023  
(PESOS)

Ente Público: Instituto Nacional de Psiquiatría Ramón de la Fuente Muñiz

Concepto	Origen	Aplicación
<b>ACTIVO</b>	<b>31,072,884</b>	<b>0</b>
<b>Activo Circulante</b>	<b>12,049,055</b>	<b>0</b>
Efectivo y Equivalentes	4,565,398	0
Derechos a Recibir Efectivo o Equivalentes	455,939	0
Derechos a Recibir Bienes o Servicios	0	0
Inventarios	0	0
Almacenes	5,401,296	0
Estimación por Pérdida o Deterioro de Activos Circulantes	1,626,422	0
Otros Activos Circulantes	0	0
<b>Activo No Circulante</b>	<b>19,023,829</b>	<b>0</b>
Inversiones Financieras a Largo Plazo	0	0
Derechos a Recibir Efectivo o Equivalentes a Largo Plazo	0	0
Bienes Inmuebles, Infraestructura y Construcciones en Proceso	0	0
Bienes Muebles	4,700,329	0
Activos Intangibles	0	0
Depreciación, Deterioro y Amortización Acumulada de Bienes	14,323,500	0
Activos Diferidos	0	0
Estimación por Pérdida o Deterioro de Activos no Circulantes	0	0
Otros Activos no Circulantes	0	0
<b>PASIVO</b>	<b>3,251,778</b>	<b>3,506,098</b>
<b>Pasivo Circulante</b>	<b>3,251,778</b>	<b>3,506,098</b>
Cuentas por Pagar a Corto Plazo	1,361,461	0
Documentos por Pagar a Corto Plazo	651,766	0
Porción a Corto Plazo de la Deuda Pública a Largo Plazo	0	0
Títulos y Valores a Corto Plazo	0	0
Pasivos Diferidos a Corto Plazo	0	0
Fondos y Bienes de Terceros en Garantía y/o Administración a Corto Plazo	948,551	0
Provisiones a Corto Plazo	290,000	0
Otros Pasivos a Corto Plazo	0	3,506,098
<b>Pasivo No Circulante</b>	<b>0</b>	<b>0</b>
Cuentas por Pagar a Largo Plazo	0	0
Documentos por Pagar a Largo Plazo	0	0
Deuda Pública a Largo Plazo	0	0
Pasivos Diferidos a Largo Plazo	0	0
Fondos y Bienes de Terceros en Garantía y/o en Administración a Largo Plazo	0	0
Provisiones a Largo Plazo	0	0
<b>HACIENDA PÚBLICA/ PATRIMONIO</b>	<b>1,581,111</b>	<b>32,399,675</b>
<b>Hacienda Pública/Patrimonio Contribuido</b>	<b>1,581,111</b>	<b>0</b>
Aportaciones	0	0
Donaciones de Capital	738,795	0
Actualización de la Hacienda Pública / Patrimonio	842,316	0
<b>Hacienda Pública/Patrimonio Generado</b>	<b>0</b>	<b>32,399,675</b>
Resultados del Ejercicio (Ahorro/Desahorro)	0	16,070,191
Resultados de Ejercicios Anteriores	0	16,329,484
Revalúos	0	0
Reservas	0	0
Rectificaciones de Resultados de Ejercicios Anteriores	0	0
<b>Exceso o insuficiencia en la Actualización de la Hacienda Pública/Patrimonio</b>	<b>0</b>	<b>0</b>
Resultado por Posición Monetaria	0	0
Resultado por Tenencia de Activos no Monetarios	0	0

Bajo protesta de decir verdad declaramos que los Estados Financieros y sus Notas son razonablemente correctos y son responsabilidad del emisor.

Autorizó: Mtra. América Nelly Pérez Manjarrez  
Directora de Administración

Elaboró: C.P. Liliana Tempral Chávez  
Subdirectora de Recursos Financieros




## Cuenta Pública 2023


CUENTA PÚBLICA 2023  
ESTADO DE VARIACIÓN EN LA HACIENDA PÚBLICA  
DEL 1o. DE ENERO AL 31 DE DICIEMBRE DE 2023  
(PESOS)

Ente Público: Instituto Nacional de Psiquiatría Ramón de la Fuente Muñiz

Concepto	Hacienda Pública/ Patrimonio Contribuido	Hacienda Pública/ Patrimonio Generado de Ejercicios Anteriores	Hacienda Pública/ Patrimonio Generado del Ejercicio	Exceso o Insuficiencia en la Actualización de la Hacienda Pública / Patrimonio	TOTAL
<b>Hacienda Pública / Patrimonio Contribuido Neto de 2022</b>	<b>1,860,823,956</b>				<b>1,860,823,956</b>
Aportaciones	190,968,150				190,968,150
Donaciones de Capital	64,995				64,995
Actualización de la Hacienda Pública / Patrimonio	1,669,790,811				1,669,790,811
<b>Hacienda Pública / Patrimonio Generado Neto de 2022</b>		<b>-254,770,988</b>	<b>-16,329,484</b>		<b>-271,100,472</b>
Resultados del Ejercicio (Ahorro/Desahorro)			-16,329,484		-16,329,484
Resultados de Ejercicios Anteriores		-353,446,001			-353,446,001
Revalúos		98,675,013			98,675,013
Reservas		0			0
Rectificaciones de Resultados de Ejercicios Anteriores		0			0
<b>Exceso o Insuficiencia en la Actualización de la Hacienda Pública / Patrimonio Neto de 2022</b>				<b>0</b>	<b>0</b>
Resultado por Posición Monetaria				0	0
Resultado por Tenencia de Activos no Monetarios				0	0
<b>Hacienda Pública / Patrimonio Neto Final de 2022</b>	<b>1,860,823,956</b>	<b>-254,770,988</b>	<b>-16,329,484</b>	<b>0</b>	<b>1,589,723,484</b>
<b>Cambios en la Hacienda Pública / Patrimonio Contribuido Neto de 2023</b>	<b>1,581,111</b>				<b>1,581,111</b>
Aportaciones	0				0
Donaciones de Capital	738,795				738,795
Actualización de la Hacienda Pública/ Patrimonio	842,316				842,316
<b>Variaciones de la Hacienda Pública / Patrimonio Generado Neto de 2023</b>		<b>-16,329,484</b>	<b>-16,070,191</b>		<b>-32,399,675</b>
Resultados del Ejercicio (Ahorro/Desahorro)			-32,399,675		-32,399,675
Resultados de Ejercicios Anteriores		-16,329,484	16,329,484		0
Revalúos			0		0
Reservas			0		0
Rectificaciones de Resultados de Ejercicios Anteriores			0		0
<b>Cambios en el Exceso o Insuficiencia en la Actualización de la Hacienda Pública / Patrimonio Neto de 2023</b>				<b>0</b>	<b>0</b>
Resultado por Posición Monetaria				0	0
Resultado por Tenencia de Activos no Monetarios				0	0
<b>Hacienda Pública / Patrimonio Neto Final de 2023</b>	<b>1,862,405,067</b>	<b>-271,100,472</b>	<b>-32,399,675</b>	<b>0</b>	<b>1,558,904,920</b>

Bajo protesta de decir verdad declaramos que los Estados Financieros y sus Notas son razonablemente correctos y son responsabilidad del emisor.

  
 Autorizó: Mtra. América Nelly Pérez Manjarrez  
 Directora de Administración

  
 Elaboró: C.P. Liliana Temporal Chávez  
 Subdirectora de Recursos Financieros

# Cuenta Pública 2023

CUENTA PÚBLICA 2023  
ESTADO ANALÍTICO DEL ACTIVO  
DEL 1o. DE ENERO AL 31 DE DICIEMBRE DE 2023  
(PESOS)

Ente Público: Instituto Nacional de Psiquiatría Ramón de la Fuente Muñiz

Concepto	Saldo Inicial	Cargos del Período	Abonos del Período	Saldo Final	Variación del Período
<b>ACTIVO</b>	<b>1,611,914,276</b>	<b>730,456,463</b>	<b>761,529,347</b>	<b>1,580,841,392</b>	<b>-31,072,884</b>
<b>Activo Circulante</b>	<b>41,565,871</b>	<b>719,532,781</b>	<b>731,581,836</b>	<b>29,516,816</b>	<b>-12,049,055</b>
Efectivo y Equivalentes	19,931,386	155,350,843	159,916,241	15,365,988	-4,565,398
Derechos a Recibir Efectivo o Equivalentes	4,158,794	519,487,170	519,943,109	3,702,855	-455,939
Derechos a Recibir Bienes o Servicios	0	0	0	0	0
Inventarios	0	0	0	0	0
Almacenes	18,180,626	44,544,085	49,945,381	12,779,330	-5,401,296
Estimación por Pérdida o Deterioro de Activos Circulantes	-704,935	150,683	1,777,105	-2,331,357	-1,626,422
Otros Activos Circulantes	0	0	0	0	0
<b>Activo No Circulante</b>	<b>1,570,348,405</b>	<b>10,923,682</b>	<b>29,947,511</b>	<b>1,551,324,576</b>	<b>-19,023,829</b>
Inversiones Financieras a Largo Plazo	0	0	0	0	0
Derechos a Recibir Efectivo o Equivalentes a Largo Plazo	0	0	0	0	0
Bienes Inmuebles, Infraestructura y Construcciones en Proceso	1,585,768,237	0	0	1,585,768,237	0
Bienes Muebles	260,247,688	3,467,212	8,167,541	255,547,359	-4,700,329
Activos Intangibles	0	0	0	0	0
Depreciación, Deterioro y Amortización Acumulada de Bienes	-275,667,520	7,456,470	21,779,970	-289,991,020	-14,323,500
Activos Diferidos	0	0	0	0	0
Estimación por Pérdida o Deterioro de Activos no Circulantes	0	0	0	0	0
Otros Activos no Circulantes	0	0	0	0	0

Bajo protesta de decir verdad declaramos que los Estados Financieros y sus Notas son razonablemente correctos y son responsabilidad del emisor.

Autorizó: Mtra. América Nelly Pérez Manjarrez  
Directora de Administración

Elaboró: C.P. Liliana Temporal Chávez  
Subdirectora de Recursos Financieros


# Cuenta Pública 2023


CUENTA PÚBLICA 2023  
ESTADO ANALÍTICO DE LA DEUDA Y OTROS PASIVOS  
DEL 1o. DE ENERO AL 31 DE DICIEMBRE DE 2023  
(PESOS)

Ente Público: Instituto Nacional de Psiquiatría Ramón de la Fuente Muñiz

Concepto	Moneda de Contratación	Institución o País Acreedor	Saldo Inicial del Periodo	Saldo Final del Periodo
<b>DEUDA PÚBLICA</b>				
<b>Corto Plazo</b>				
<b>Deuda Interna</b>				
Instituciones de Crédito			0	0
Títulos y Valores			0	0
Arrendamientos Financieros			0	0
<b>Deuda Externa</b>				
Organismos Financieros Internacionales			0	0
Deuda Bilateral			0	0
Títulos y Valores			0	0
Arrendamientos Financieros			0	0
<b>Subtotal Corto Plazo</b>			0	0
<b>Largo Plazo</b>				
<b>Deuda Interna</b>				
Instituciones de Crédito			0	0
Títulos y Valores			0	0
Arrendamientos Financieros			0	0
<b>Deuda Externa</b>				
Organismos Financieros Internacionales			0	0
Deuda Bilateral			0	0
Títulos y Valores			0	0
Arrendamientos Financieros			0	0
<b>Subtotal Largo Plazo</b>			0	0
<b>Otros Pasivos</b>			22,190,792	21,936,472
<b>Total Deuda y Otros Pasivos</b>			22,190,792	21,936,472

Bajo protesta de decir verdad declaramos que los Estados Financieros y sus Notas son razonablemente correctos y son responsabilidad del emisor.

  
 Autorizó: Mtra. América Nelly Pérez Manjarrez  
 Directora de Administración

  
 Elaboró: C.P. Liliana Temporal Chávez  
 Subdirectora de Recursos Financieros

# Cuenta Pública 2023

CUENTA PÚBLICA 2023  
ESTADO DE FLUJOS DE EFECTIVO  
DEL 1o. DE ENERO AL 31 DE DICIEMBRE DE 2023 Y 2022  
(PESOS)

Ente Público:	Instituto Nacional de Psiquiatría Ramón de la Fuente Muñiz	
Concepto	2023	2022
<b>Flujos de Efectivo de las Actividades de Operación</b>		
<b>Origen</b>	<b>532,314,375</b>	<b>476,966,430</b>
Impuestos	0	0
Cuotas y Aportaciones de Seguridad Social	0	0
Contribuciones de Mejoras	0	0
Derechos	0	0
Productos	0	0
Aprovechamientos	0	0
Ingresos por Venta de Bienes y Prestación de Servicios	15,269,300	8,435,821
Participaciones, Aportaciones, Convenios, Incentivos Derivados de la Colaboración Fiscal y Fondos Distintos de Aportaciones	0	0
Transferencias, Asignaciones, Subsidios y Subvenciones, y Pensiones y Jubilaciones	516,525,208	468,383,610
Otros Orígenes de Operación	519,867	146,999
<b>Aplicación</b>	<b>540,357,512</b>	<b>468,198,588</b>
Servicios Personales	359,653,254	331,574,731
Materiales y Suministros	63,489,108	47,598,670
Servicios Generales	117,215,150	89,025,187
Transferencias Internas y Asignaciones al Sector Público	0	0
Transferencias al Resto del Sector Público	0	0
Subsidios y Subvenciones	0	0
Ayudas Sociales	0	0
Pensionamientos y Jubilaciones	0	0
Transferencias a Fideicomisos, Mandatos y Contratos Análogos	0	0
Transferencias a la Seguridad Social	0	0
Donativos	0	0
Transferencias al Exterior	0	0
Participaciones	0	0
Aportaciones	0	0
Convenios	0	0
Otras Aplicaciones de Operación	0	0
<b>Flujos Netos de Efectivo por Actividades de Operación</b>	<b>-8,043,137</b>	<b>8,767,842</b>
<b>Flujos de Efectivo de las Actividades de Inversión</b>		
<b>Origen</b>	<b>4,700,329</b>	<b>0</b>
Bienes Inmuebles, Infraestructura y Construcciones en Proceso	0	0
Bienes Muebles	4,700,329	0
Otros Orígenes de Inversión	0	0
<b>Aplicación</b>	<b>0</b>	<b>215,925</b>
Bienes Inmuebles, Infraestructura y Construcciones en Proceso	0	0
Bienes Muebles	0	215,925
Otras Aplicaciones de Inversión	0	0
<b>Flujos Netos de Efectivo por Actividades de Inversión</b>	<b>4,700,329</b>	<b>-215,925</b>
<b>Flujo de Efectivo de las Actividades de Financiamiento</b>		
<b>Origen</b>	<b>12,026,544</b>	<b>5,455,718</b>
Endeudamiento Neto	0	0
Interno	0	0
Externo	0	0
Otros Orígenes de Financiamiento	12,026,544	5,455,718
<b>Aplicación</b>	<b>13,249,134</b>	<b>21,506,391</b>
Servicios de la Deuda	0	0
Interno	0	0
Externo	0	0
Otras Aplicaciones de Financiamiento	13,249,134	21,506,391
<b>Flujos netos de Efectivo por Actividades de Financiamiento</b>	<b>-1,222,590</b>	<b>-16,050,673</b>
<b>Incremento/Disminución Neta en el Efectivo y Equivalentes al Efectivo</b>	<b>-4,565,398</b>	<b>-7,498,756</b>
<b>Efectivo y Equivalentes al Efectivo al Inicio del Ejercicio</b>	<b>19,931,386</b>	<b>27,430,142</b>
<b>Efectivo y Equivalentes al Efectivo al Final del Ejercicio</b>	<b>15,365,988</b>	<b>19,931,386</b>

Bajo protesta de decir verdad declaramos que los Estados Financieros y sus Notas son razonablemente correctos y son responsabilidad del emisor.

Autorizó: *[Firma]*  
Mtra. Patricia Nolasco Pérez Manjarrez  
Directora de Administración

Elaboró: *[Firma]*  
C.P. Liliana Terreros Chávez  
Subdirectora de Recursos Financieros

## Cuenta Pública 2023

CUENTA PÚBLICA 2023  
CONCILIACIÓN CONTABLE - PRESUPUESTARIA  
DEL 1o. DE ENERO AL 31 DE DICIEMBRE DE 2023  
(PESOS)

Ente Público: Instituto Nacional de Psiquiatría Ramón de la Fuente Muñiz

Concepto	2023
Conciliación entre los ingresos presupuestarios y contables	
<b>1. Total de Ingresos Presupuestarios</b>	<b>531,781,906</b>
<b>2. Más Ingresos Contables No Presupuestarios</b>	<b>644,675</b>
Ingresos Financieros	0
Incremento por variación de inventarios	0
Disminución del exceso de estimaciones por pérdida o deterioro u obsolescencia	0
Disminución del exceso de provisiones	0
Otros ingresos y beneficios varios	0
Otros ingresos contables no presupuestarios	0
	<b>644,675</b>
<b>3. Menos Ingresos Presupuestarios No Contables</b>	<b>112,206</b>
Aprovechamientos patrimoniales	0
Ingresos Derivados de Financiamientos	0
Otros ingresos presupuestarios no contables	0
	<b>112,206</b>
<b>4. Total de Ingresos Contables (4 = 1 + 2 - 3)</b>	<b>532,314,375</b>
Conciliación entre los egresos presupuestarios y los gastos contables	
<b>1. Total de Egresos Presupuestarios</b>	<b>533,643,390</b>
<b>2. Menos Egresos Presupuestarios No Contables</b>	<b>3,467,440</b>
Materias primas y materiales de producción y comercialización	0
Materiales y suministros	0
Mobiliario y equipo de administración	0
Mobiliario y equipo educacional y recreativo	1,175,030
Equipo e instrumental médico y de laboratorio	0
Vehículos y equipo de transporte	0
Equipo de defensa y seguridad	0
Maquinaria, otros equipos y herramientas	0
Activos biológicos	0
Bienes inmuebles	0
Activos intangibles	0
Obra pública en bienes de dominio público	0
Obra pública en bienes propios	0
Acciones y participaciones de capital	0
Compra de títulos y valores	0
Concesión de préstamos	0

# Cuenta Pública 2023


CUENTA PÚBLICA 2023  
CONCILIACIÓN CONTABLE - PRESUPUESTARIA  
DEL 1o. DE ENERO AL 31 DE DICIEMBRE DE 2023  
(PESOS)

Ente Público: Instituto Nacional de Psiquiatría Ramón de la Fuente Muñiz

Concepto	2023
Inversiones en fideicomisos, mandatos y otros análogos	0
Provisiones para contingencias y otras erogaciones especiales	0
Amortización de la deuda pública	0
Adeudos de ejercicios fiscales anteriores (ADEFAS)	0
Otros egresos presupuestarios no contables	2,292,410
<b>3. Más Gastos Contables No Presupuestarios</b>	<b>34,538,100</b>
Estimaciones, depreciaciones, deterioros, obsolescencia y amortizaciones	21,781,002
Provisiones	4,388,820
Disminución de inventarios	5,401,296
Otros gastos	0
Inversión Pública no Capitalizable	0
Materiales y Suministro (consumo)	0
Otros gastos contables no presupuestarios	2,966,982
<b>4. Total de Gastos Contables (4 = 1 - 2 + 3)</b>	<b>564,714,050</b>

Bajo protesta de decir verdad declaramos que los Estados Financieros y sus Notas son razonablemente correctos y son responsabilidad del emisor.

  
Autorizó: Mtra. América Nelly Pérez Manjarrez  
Directora de Administración

  
Elaboró: C.P. Lilia Temporal Chávez  
Subdirectora de Recursos Financieros

# Cuenta Pública 2023


CUENTA PÚBLICA 2023  
PATRIMONIO DEL ENTE PÚBLICO DEL SECTOR PARAESTATAL

(PESOS)

Ente Público: Instituto Nacional de Psiquiatría Ramón de la Fuente Muñiz

Concepto	Monto
Total de Patrimonio del ente público	1,558,904,920
% del Patrimonio del Ente Público que es propiedad del Poder Ejecutivo	100.00
Patrimonio del ente público que es propiedad del Poder Ejecutivo	1,558,904,920

Bajo protesta de decir verdad declaramos que los Estados Financieros y sus Notas son razonablemente correctos y son responsabilidad del emisor.

  
Autorizó: Mtra. América Nelly Pérez Manjarrez  
Directora de Administración

  
Elaboró: C.P. Liliانا Temporal Chávez  
Subdirectora de Recursos Financieros

**INSTITUTO NACIONAL DE PSIQUIATRÍA "RAMÓN DE LA FUENTE MÚÑIZ"**  
**INFORME DE PASIVOS CONTINGENTES**  
**AL 31 DE DICIEMBRE DE 2023**  
**(PESOS)**

Los pasivos contingentes al 31 de diciembre de 2023 ascienden a un importe total de 16'723,872 pesos.

El Instituto únicamente cuenta con Juicios Laborales por un monto que asciende a 16'723,872 pesos, de los cuales se determinó una Estimación de pasivos contingentes correspondiente al 10.22% del total de juicios. Dicho porcentaje se determinó en función de los juicios pagados durante los diez últimos ejercicios, por lo que la provisión asciende a un importe de 1,709,710 pesos y 15,014,162 pesos se reconocen en cuentas de orden.

TIPO DE JUICIO	CANTIDAD	NUMERO DE JUICIOS		IMPORTE	
		SIN MONTO ESTIMADO, APROXIMADO O DETERMINADO	MONTO ESTIMADO, APROXIMADO O DETERMINADO	MONEDA NACIONAL	MONEDA EXTRANJERA
ADMINISTRATIVOS					
FISCALES					
CIVILES					
MERCANTILES					
LABORALES	19	5	14	16'723,872	
AGRARIOS					
OTROS (INDIQUE)					
<b>TOTAL</b>	<b>19</b>	<b>6</b>	<b>13</b>	<b>16,723,872</b>	

Los juicios del Instituto Nacional de Psiquiatría "Ramón de la Fuente Múñiz" (INPRFM) se integran de la siguiente manera:



## CUENTA PÚBLICA 2023

### Juicios Laborales:

Juicios	Riesgo	Contingencia (Importe)
6	Bajo	176,352
4	Medio	1,319,416
9	Alto	15,228,104
<b>19</b>	<b>Total</b>	<b>16,723,872</b>

De conformidad con las Reglas Específicas de Valoración y Registro de Patrimonio, Apartado C Reglas Específicas del Registro y Valoración del Pasivo, 12. Provisiones para demandas, juicios y contingencias; establece que la base de cuantificación de la estimación del desembolso necesario se puede determinar mediante los informes de expertos y la experiencia con operaciones similares.

En atención a dichas Reglas, el criterio de la administración para la determinación de la Provisión de Pasivos Contingentes es el promedio de los Juicios Pagados en los últimos 10 ejercicios, para reflejar la mejor estimación existente en ese momento que permita afrontar cualquier obligación de pago en caso de resultar desfavorable para la entidad, por lo que la provisión de determina como sigue:

Ejercicio	Juicios Perdidos y Pagados
2014	0
2015	0
2016	0
2017	32,675
2018	368,467
2019	11,507,303
2020	12,139
2021	2,268,417
2022	8,100
2023	2,900,000
<b>Suma</b>	<b>17,097,101</b>
Años	10
<b>Promedio</b>	<b>1,709,710</b>

## CUENTA PÚBLICA 2023

Concepto	Monto
Laudos al 31 de diciembre de 2023	16,723,872
Promedio de Juicios Laborales	1,709,710
% de Provisión Pasivos Contingentes	10.22 %

El Instituto únicamente cuenta con Juicios Laborales por un monto que asciende a 16,723,872 pesos, de los cuales se determinó una Estimación de pasivos contingentes correspondiente al 10.22% del total de juicios. Dicho porcentaje se determinó en función de los juicios pagados durante los diez últimos ejercicios, por lo que la provisión asciende a un importe de 1,709,710 pesos y 15,014,162 pesos se reconocen en cuentas de orden



Autorizó: MTRA. AMÉRICA NELLY PÉREZ MANJARREZ

Cargo: Directora de Administración



Elaboró: C.P. LILIANA TEMPORAL CHÁVEZ

Cargo: Subdirectora de Recursos Financieros

# INSTITUTO NACIONAL DE PSIQUIATRÍA RAMÓN DE LA FUENTE MUÑIZ

## NOTAS A LOS ESTADOS FINANCIEROS

En cumplimiento a los Artículos 46 y 49 de la Ley General de Contabilidad Gubernamental, el INSTITUTO NACIONAL DE PSIQUIATRÍA RAMÓN DE LA FUENTE MUÑIZ emite las siguientes notas a los Estados Financieros con los rubros que así lo requieren, teniendo presente los Postulados Básicos de revelación suficiente e importancia relativa, con la finalidad de que la información sea de mayor utilidad para los usuarios.

### **I. Notas de Gestión Administrativa**

### **II. Notas de Desglose, y**

### **III. Notas de Memoria (Cuentas de Orden).**

## **I. NOTAS DE GESTIÓN ADMINISTRATIVA.**

### **1. AUTORIZACIÓN E HISTORIA.**

El Instituto Nacional de Psiquiatría “Ramón de la Fuente Muñiz”, se creó como un Organismo Público Descentralizado del Gobierno Federal, no lucrativo, con personalidad jurídica y patrimonio propios.

El Instituto tiene como antecedente el Centro Mexicano de Estudios en Farmacodependencia (CEMEF), creado en 1972 con el fin de atender los aspectos preventivos, curativos y de rehabilitación, relacionados con la farmacodependencia.

Debido a la necesidad de ampliar sus funciones y en respuesta a las gestiones del Dr. Ramón de la Fuente Muñiz, en junio de 1978 el Ejecutivo Federal creó el Centro Mexicano de Estudios en Salud Mental (CEMESAM), en sustitución del anterior, con la finalidad de ampliar su ámbito de competencia al importante aspecto de la salud mental.

El 26 de diciembre de 1979, se publicó en el Diario Oficial de la Federación el Decreto Presidencial de creación del Instituto Mexicano de Psiquiatría, como un Organismo Público Descentralizado del Gobierno Federal, con personalidad jurídica y patrimonio propio considerando que era necesario sustituir al CEMESAM, por un organismo que se avocara en forma más amplia y con mejores recursos al estudio de problemas de los desórdenes mentales y de Salud Mental, con la finalidad de generar soluciones adecuadas. En la primera etapa de “gestación” bajo la dirección de su Fundador, se fortaleció a la psiquiatría biológica, manteniendo su vocación humanista y sin perder la perspectiva social.

En 1988, se publica en el Diario Oficial de la Federación el decreto del Instituto Mexicano de Psiquiatría que le da un instrumento jurídico y el doctor Ramón de la Fuente, es nombrado como su Director General por dos períodos (1988-1998). El 26 de mayo de 2000, con la publicación en el DOF de la Ley de Institutos Nacionales de Salud, cambia de denominación a Instituto Nacional de Psiquiatría Ramón de la Fuente Muñiz, en honor a su Fundador.

### 2. PANORAMA ECONÓMICO Y FINANCIERO.

Las principales condiciones económicas y financieras bajo las cuales el Ente público laboró durante los ejercicios de 2023 y 2022, fueron las relacionadas con los ingresos, los cuales son obtenidos por la dependencia a través de Subsidio Federal y los Recursos Propios captados por la prestación de servicios que representan el 96.8% y 3.2 %, y 98.1% y 1.9% respectivamente del total de sus ingresos, los cuales se consideran típicos de acuerdo al objeto social para el que fue constituido el Instituto Nacional de Psiquiatría Ramón de la Fuente Muñiz.

El Instituto Nacional de Psiquiatría Ramón de la Fuente Muñiz, se apegó al presupuesto autorizado por la Cámara de Diputados para el ejercicio fiscal 2023, y con los recursos obtenidos realizó en tiempo y forma los objetivos planeados para dicho periodo, cumpliendo con las metas programadas tanto en el desarrollo de las investigaciones comprometidas, la atención hospitalaria a pacientes, los cursos de postgrado impartidos en colaboración con la Universidad Autónoma de México y en materia administrativa, elaborando oportunamente la información financiera conforme a los lineamientos establecidos en la Ley General de Contabilidad Gubernamental; los Postulados Básicos y los lineamientos emitidos por el Consejo Nacional de Armonización Contable (CONAC) para la toma oportuna de decisiones. Según consta en los resultados del Sistema de Evaluación de Armonización Contable (SEVAC).

### 3. ORGANIZACIÓN Y OBJETO SOCIAL.

Objeto Social y Principal Actividad.

El objeto principal del Instituto es la investigación científica en el campo de los desórdenes y enfermedades mentales, incluyendo el alcoholismo y la drogadicción; adicionalmente capacita al personal que presta servicios clínicos en los distintos niveles profesionales y técnicos de la psiquiatría y la salud mental. El Instituto cuenta con las instalaciones, recursos humanos, materiales y programas técnicos requeridos para la investigación de los problemas y el manejo integral de enfermos; así como, para brindar la asesoría a las distintas dependencias del Gobierno Federal e Instituciones Públicas y Privadas en la materia.

Por lo que se refiere a los inmuebles del Instituto, en los Diarios Oficiales de la Federación del 17 de abril de 1980 y el 15 de mayo de 1987, se expidieron, en el primero de ellos, la desincorporación de bienes de dominio público de la Federación y en el segundo, se destinó para el uso del Instituto Mexicano de Psiquiatría, actualmente Instituto Nacional de Psiquiatría Ramón de la Fuente Muñiz, para el cumplimiento de su objeto social. Por otra parte, el Instituto ha realizado en estos inmuebles, obras de construcción, remodelación y adaptación con Recursos Fiscales, Propios y de Terceros los cuales se encuentran registrados históricamente y hasta el cierre del ejercicio fiscal 2023.

Régimen jurídico y consideraciones fiscales.

El Instituto está considerado como no contribuyente dentro del régimen fiscal del Título III de la Ley del Impuesto Sobre la Renta (LISR), que regula a las Personas Morales con Fines no Lucrativos. En forma específica en sus artículos 79 fracción XXIV y 86 fracción V; en consecuencia, no está sujeto al pago del Impuesto Sobre la Renta (ISR) y solo tiene las obligaciones de retener y enterar el ISR de las remuneraciones pagadas a sus trabajadores y de personas físicas con actividades profesionales y empresariales de ISR e Impuesto al Valor Agregado (IVA).

Estructura Organizacional Básica.

El 26 de mayo de 2000, con la publicación en el Diario Oficial de la Federación, y de la Ley de Institutos Nacionales de Salud, se indica que la Institución contará con una Junta de Gobierno y una Dirección General como órganos máximos de administración. La estructura del Instituto está conformada por una Dirección General y Cinco Direcciones de Área, que son: la Dirección de Servicios Clínicos, Dirección de Investigaciones en Neurociencias, Dirección de Investigaciones Epidemiológicas y Psicosociales, Dirección de Enseñanza, Dirección de Administración, y una Oficina de Representación (antes OIC)

#### **4. BASES DE PREPARACIÓN DE LOS ESTADOS FINANCIEROS.**

Las bases de preparación de los estados financieros que se aplican en el Instituto han sido elaboradas con apego a las Normas de Información Financiera Gubernamentales emitidas por el CONAC, los Postulados Básicos de Contabilidad Gubernamental y al Manual de Contabilidad Gubernamental de las Entidades Paraestatales.; las Normas de Información Financiera Gubernamental General para el Sector Paraestatal (NIFGGSP), emitidas por Unidad de Contabilidad Gubernamental e Informes sobre la Gestión Pública de la Secretaría de Hacienda y Crédito Público (SHCP) y de manera supletoria en las Normas de Información Financiera (NIF), emitidas por el Consejo Mexicano de Normas de Información Financiera (CINIF), en lo que le es aplicable, para el reconocimiento, valuación y revelación de los diferentes rubros de la información financiera.

#### **5. POLÍTICAS DE CONTABILIDAD SIGNIFICATIVAS.**

Características del sistema de contabilidad gubernamental.

Durante 2020, el Instituto Nacional de Psiquiatría Ramón de la Fuente Muñiz, cumplió íntegramente con las disposiciones contenidas en la Ley General de Contabilidad Gubernamental, con lo cual también dio cumplimiento con las disposiciones contenidas en el Consejo Nacional de Armonización Contable (CONAC), llevando a cabo los registros Contables-Presupuestales conforme a los lineamientos emitidos por dicho consejo.

Revaluación de Estados Financieros.

En el ejercicio 2012 entró en vigor la NIFGGSP 04 “Re-expresión”, emitida por la Secretaría de Hacienda y Crédito Público; la cual menciona que las entidades pueden reconocer los efectos de la inflación en la información financiera, siempre y cuando exista un entorno económico inflacionario; es decir, cuando la inflación acumulada de los tres ejercicios anuales anteriores sea superior al 26% (promedio anual 8%).

A partir del ejercicio de 2008, el Instituto no efectúa la re-expresión de la información financiera.

No obstante, lo anterior, considerando que la Norma de Información Financiera Gubernamental General para el Sector Paraestatal (NIFGG SP) 04 – Reexpresión, a partir del ejercicio de 2020 quedó sin efecto, y el criterio aplicable será el establecido en las Reglas Específicas del Registro y Valoración del Patrimonio aprobadas por el Consejo Nacional de

## CUENTA PÚBLICA 2023

Armonización Contable, las cuales, en su Apartado D. Reglas Específicas de Otros Eventos, Numeral 14. Actualización de la Hacienda Pública / Patrimonio; señalan que, atendiendo a la Norma Internacional de Contabilidad del Sector Público (NICS 10-Información Financiera en Economías Hiperinflacionarias), se deberá actualizar el patrimonio cuando el Índice Nacional de Precios al Consumidor acumulada durante un periodo de tres años sea igual o superior al 100%. Por lo anterior descrito, y considerando que el Instituto Nacional de Estadística y Geografía (INEGI), informa que los resultados del Índice Nacional de Precios al Consumidor (INPC), en variación anual porcentual son los siguientes:

Concepto	2021	2022	2023
INPC Anual	7.37%	7.80%	4.32%
INPC Acumulado	7.37%	15.17%	19.49%

Se puede observar que debido a que el Índice Nacional de Precios al Consumidor Acumulado durante el periodo de tres años no es igual o superior al 100% (al contrario, es inferior por estar en 19.49%), no se deberá actualizar o reconocer el efecto de la inflación toda vez que la entidad no opera en un entorno económico inflacionario

Almacén de materiales y suministros de consumo.

El Instituto tiene como política practicar dos inventarios cada año, el primero al final del primer semestre y el segundo al cierre del ejercicio; los artículos que se registran en este rubro se valúan por el método de costos promedios, de conformidad con las disposiciones emitidas el 14 de febrero de 2008, por la Subsecretaría de Egresos de la SHCP, en particular por la Unidad de Contabilidad Gubernamental e Informes sobre la Gestión Pública, la afectación a los resultados del ejercicio se reconoce al momento de la salida de los medicamentos y consumibles de los correspondientes almacenes.

Bienes Muebles, Mobiliario y Equipo.

Se registran originalmente a su costo de adquisición y la depreciación se determina por el método de línea recta en función a la vida útil estimada de los bienes, los cuales se empiezan a depreciar en el año siguiente. Las tasas anuales de depreciación utilizadas por el Instituto son:

Mobiliario y equipo de administración	10%
Equipo educacional y recreativo	10%
Equipos y aparatos de comunicación	10%
Maquinaria y equipo eléctrico	10%
Bienes informáticos	30%
Equipo de transporte	25%
Equipo e instrumental médico	10%
Herramientas y refacciones	10%

## CUENTA PÚBLICA 2023

---

Maquinaria y Equipo Industrial	10%
Edificios, construcciones e instalaciones	5%

### Proyectos específicos de Investigación

De conformidad con los “Lineamientos para la Administración de Recursos de Terceros destinados a Financiar Proyectos de Investigación de los Institutos Nacionales de Salud”, emitidos por las Secretarías de Salud y de Hacienda y Crédito Público, el Instituto incorpora en sus registros contables en particular al patrimonio, los recursos recibidos por las Entidades Financiadoras, siempre y cuando sean destinados para gasto de inversión. Los recursos disponibles al cierre del ejercicio se reportan en la Cuenta Contable de Activo denominada “Depósitos de Fondos de Terceros en Garantía y/o Administración y en la Cuenta Contable de Pasivo denominada Fondos de Bienes de Terceros y en Garantía”.

### Obligaciones y Contingencias Laborales al Retiro de los Trabajadores.

De conformidad con la Norma de Información Financiera sobre el reconocimiento de las obligaciones laborales al retiro de los trabajadores de las Entidades del Sector Paraestatal, emitida por la Secretaría de Hacienda y Crédito Público “Obligaciones Laborales” (NEIFGGSP 05) “Los compromisos en materia de pensiones al retiro de los trabajadores de las entidades cuyas relaciones laborales se rigen por el Apartado "B" del artículo 123 Constitucional, son en su totalidad asumidos por el Instituto de Seguridad y Servicios Sociales de los Trabajadores del Estado (ISSSTE); en cuanto a las primas de antigüedad, no existe esta obligación. Por tales razones, en ambos casos no hay contingencia laboral que deba ser provisionada; sin embargo, para precisar que no son aplicables las disposiciones que en materia contable se han emitido para el registro de estos pasivos, es indispensable disponer de la Norma de Información Financiera en materia de obligaciones laborales al retiro de los trabajadores de las entidades paraestatales, aplicable a partir del ejercicio de 1996”.

Cualquier pago derivado de la terminación laboral, que legalmente deba ser absorbido por la Institución, será cargado a los resultados del ejercicio en que se incurra.

Actualmente el Instituto está inmerso en procedimientos de materia laboral, lo cual en el supuesto caso que fueran contrarios a la Institución, se tendría que erogar un estimado de 16,723,872 pesos. El resultado pudiera cambiar en atención a la extensión temporal que se pretende en cada juicio.

### Subsidios del Gobierno Federal.

El Instituto mediante Cuentas por Liquidar Certificadas recibe recursos del Gobierno Federal de acuerdo con el Presupuesto Anual Autorizado, las cuales son registradas como ingresos y gastos en el Estado de Actividades, que

corresponden a gastos de operación. Lo destinado a gasto de inversión, se registran en la partida 3113 "Aportaciones del Gobierno Federal del año en curso". Los remanentes no utilizados en el ejercicio y los rendimientos financieros obtenidos de las cuentas bancarias donde se mantienen los recursos fiscales son reintegrados a la Tesorería de la Federación (TESOFE) dentro de los primeros diez días del mes inmediato posterior a aquel en que se reciben los estados de cuenta bancarios.

### 6. CONTROL PRESUPUESTAL

Las principales políticas presupuestales son:

Las principales políticas para la elaboración de los estados de ingresos presupuestales y del ejercicio presupuestal del gasto del Instituto, son las siguientes:

Cifras históricas

Las cifras que se presentan en los Estados Analíticos de Ingresos Presupuestales y del Ejercicio Presupuestal del Gasto y sus notas, se refieren a cifras históricas en pesos.

Cuenta Pública

Las cifras incluidas en el Estado Analítico de Ingresos y del Estado Analítico del Ejercicio del Presupuesto de Egresos, coinciden con las cifras reportadas oficialmente para Cuenta Pública.

Modificaciones Presupuestales

Las modificaciones cuantitativas o de metas al presupuesto original autorizado se presentan a consideración de la Junta de Gobierno y posteriormente se someten a la autorización expresa de la SHCP a través de la Dirección General de Programación y Presupuesto de la Secretaría de Salud.

Ingresos

Las entidades de Control Presupuestario Indirecto dependiente presupuestalmente del Ramo 12 Salud, a partir del ejercicio 2009, se incorporaron a la modalidad de gasto directo, conforme a lo establecido en los Lineamientos para la integración del Presupuesto de Egresos de la Federación en su Anexo 1, por lo cual a partir de ese ejercicio, no se recibieron recursos fiscales por concepto de Subsidios y Transferencias, en consecuencia, sus recursos presupuestarios autorizados permanecen en la Tesorería de la Federación (TESOFE) y mediante la expedición de Cuentas por Liquidar Certificadas (CLC), se aplican directamente al pago de los proveedores de bienes y servicios, sujetándose en lo que corresponde, a lo establecido en el Título Cuarto, Capítulos I y II del Reglamento de la Ley Federal de Presupuesto y Responsabilidad Hacendaria y demás disposiciones aplicables.

Asimismo, el Instituto capta recursos propios por la prestación de servicios objeto de su constitución, que son ocupados para la operación sustantiva una vez que son autorizados por el Órgano de Gobierno y conforme al Reglamento de la



Ley Federal de Presupuesto y Responsabilidad Hacendaria, por lo que la Entidad presenta y registra contablemente las disponibilidades en las cuentas bancarias destinadas para registrar los ingresos propios.

Cabe mencionar que a partir del 1º de diciembre del ejercicio 2020, entra en vigor la exención en el cobro de las cuotas de recuperación obtenidas en la evaluación socioeconómica de pacientes en los establecimientos que presten servicios de atención médica de la Secretaría de Salud y de las entidades coordinadas por dicha Secretaría, conforme al "Acuerdo por el que se modifica el diverso por el que se emiten los criterios generales y la metodología a los que deberán sujetarse los procesos de clasificación socioeconómica de pacientes en los establecimientos que presten servicios de atención médica de la Secretaría de Salud y de las entidades coordinadas por dicha Secretaría, publicado el 27 de mayo 2013" el acuerdo fue publicado en el Diario Oficial del 30 de noviembre 2020.

### Gasto de Operación y Presupuesto de Egresos

Los egresos comprenden los conceptos de gasto corriente e inversión física.

El presupuesto de egresos se determina con base en los programas específicos en los que se señalan objetivos y metas. El presupuesto y programa de trabajo de las áreas sustantivas se elaboran anualmente de acuerdo con el año calendario.

El gasto de operación, desde el punto de vista contable, no incluye la inversión física e incorpora en su conformación conceptos que no requieren la utilización de efectivo como: depreciaciones, amortizaciones, costo laboral y otras provisiones. Asimismo, incluye los egresos realizados con los recursos provenientes del subsidio federal e ingresos propios.

### Subsidio de Inversión

Los subsidios de inversión se registran como Subsidios y Transferencias para Gasto de Capital y en los estados de ingresos presupuestales y del ejercicio presupuestal del gasto se incluyen en el rubro de gasto de capital.

### Operaciones ajenas

Corresponde esencialmente a retenciones de impuestos o cuotas a cargo de terceros. Los pasivos por estas retenciones financieramente se registran en las cuentas contables de retenciones y contribuciones por pagar a corto plazo.

### Presupuesto Comprometido

En cumplimiento con la normatividad presupuestal vigente para 2023, las adquisiciones se considerarán devengadas solo cuando los bienes hayan sido recibidos en el almacén y los servicios hayan sido prestados por los proveedores a más tardar el 31 de diciembre de cada año, además de que estén debidamente registrados en la contabilidad.

### Enteros a la Tesorería de la Federación

A partir del ejercicio fiscal 2009, el Instituto no realiza enteros a la TESOFE, sin embargo, y de acuerdo con lo estipulado en el artículo 84 del Reglamento de la Ley Federal de Presupuesto y Responsabilidad Hacendaria, el Instituto da cabal cumplimiento en el reintegro de recursos.

### Registros contables

El Instituto cuenta con un registro presupuestal que permite reunir información y documentación para la identificación, clasificación y registro de sus operaciones; así como la generación de información cuantitativa de carácter presupuestal. Se registran las operaciones con base en prácticas de contabilidad gubernamental que se derivan de las normas, instructivos y manuales emitidos por la Secretaría de Hacienda y Crédito Público (SHCP), y el Consejo Nacional de Armonización Contable (CONAC) considerando en su caso, las disposiciones que sobre el particular establece la Ley Federal de Presupuesto y Responsabilidad Hacendaria y su Reglamento.

## **7. POSICIÓN EN MONEDA EXTRANJERA Y PROTECCIÓN POR RIESGO CAMBIARIO.**

El Instituto, registró una pérdida cambiaria global de 776,421 pesos, ya que se pagó en forma anticipada a FONSABI la adquisición consolidada de medicamentos en dólares, considerando el tipo de cambio a 21 pesos; sin embargo, no se entregó la totalidad de los mismos, derivado de esto se elaboraron Convenios de Conciliación, en donde se acordó que el reembolso de los saldos a favor sean considerandos al tipo de cambio vigente a la fecha de la devolución, por lo que el Instituto consideró como base para el registro al cierre del ejercicio el tipo de cambio publicado por el Banco de México al día 29 de diciembre de 2023, equivalente a 16.8935 pesos.

**CUENTA PÚBLICA 2023**

**8. REPORTE ANALÍTICO DEL ACTIVO.**

INSTITUTO NACIONAL DE PSIQUIATRÍA RAMÓN DE LA FUENTE MUÑIZ REPORTE ANALÍTICO DEL ACTIVO DEL 1º DE ENERO AL 31 DICIEMBRE DE 2023 (PESOS)								
SALDO DEL ACTIVO NETO	SALDO INICIAL	AUMENTOS	AUMENTOS POR TRASPASO DE OTRAS PARTIDAS	DISMINUCIONES	DISMINUCIONES POR TRASPASO A OTRAS PARTIDAS	DEPRECIACIÓN DEL EJERCICIO	INCREMENTO O POR PLUSVALÍA DE REVALORIZACIÓN EN EL EJERCICIO	SALDO FINAL
<b>Activo</b>	<b>1,611,914,276</b>	<b>730,456,463</b>	<b>0</b>	<b>761,529,347</b>	<b>0</b>	<b>0</b>	<b>0</b>	<b>1,580,841,392</b>
<b>Circulante</b>	<b>41,565,871</b>	<b>719,532,781</b>	<b>0</b>	<b>731,581,836</b>	<b>0</b>	<b>0</b>	<b>0</b>	<b>29,516,816</b>
Efectivo y equivalentes	19,931,386	155,350,843	0	159,916,241	0	0	0	<b>15,365,988</b>
Derechos o equivalentes a recibir efectivo	4,158,794	519,487,170	0	519,943,109	0	0	0	<b>3,702,855</b>
Bienes o servicios que recibir	0	0	0	0	0	0	0	<b>0</b>
Almacenes	18,180,626	44,544,085	0	49,945,381	0	0	0	<b>12,779,330</b>
Estimación por Pérdida o Deterioro de Activos Circulantes	-704,935	150,683	0	1,777,105	0	0	0	<b>-2,331,357</b>
Otros activos circulantes	0	0	0	0	0	0	0	<b>0</b>
<b>No circulante</b>	<b>1,570,348,405</b>	<b>10,923,682</b>	<b>0</b>	<b>29,947,511</b>	<b>0</b>	<b>0</b>	<b>0</b>	<b>1,551,324,576</b>
Inversiones financieras a largo plazo	0	0	0	0	0	0	0	<b>0</b>
Derechos a recibir efectivo y equivalentes en el largo plazo	0	0	0	0	0	0	0	<b>0</b>
Bienes inmuebles	1,585,768,237	0	0	0	0	0	0	<b>1,585,768,237</b>
Bienes muebles	260,247,688	3,647,212	0	8,167,541	0	0	0	<b>255,547,359</b>
Activos intangibles	0	0	0	0	0	0	0	<b>0</b>
Depreciación, Deterioro y Amortización de Bienes	-275,667,520	7,456,470	0	21,779,970	0	0	0	<b>-289,991,020</b>
Activos diferidos								
Estimación por Pérdida o Deterioro de Activos No Circulantes								
Otros activos no circulantes								

Por lo que se refiere a los activos de la Entidad, durante los ejercicios de 2023 y 2022, se efectuaron aumentos y disminuciones de valor conforme a las disponibilidades iniciales y finales de cada ejercicio. Adicionalmente durante los ejercicios anteriormente indicados no se efectuaron cambios en los porcentajes de depreciación, ni tampoco reconocimiento en los estados financieros de deterioro o amortización utilizados en los diferentes tipos de activos.

La Entidad no realiza operaciones con moneda extranjera, consecuentemente no se tienen riesgos por tipo de cambios o tipo de interés.

Durante los ejercicios de 2023 y 2022, no se otorgaron activos para garantizar deudas, embargos, litigios, títulos de inversiones, entregados en garantía. Cabe comentar que la Entidad no cuenta con inversiones nacionales y extranjeras.

### **9. FIDEICOMISOS, MANDATOS Y ANÁLOGOS.**

“Sin información que revelar”.

### **10. REPORTE DE RECAUDACIÓN.**

Se presenta el reporte de recaudación de ingresos por venta de bienes y servicios, y otros ingresos, mostrando el porcentaje de variación de un ejercicio en relación con el ejercicio anterior, tomando como base el ejercicio 2019.

CONCEPTO	2019	2020	2021	2022	2023
Ingresos por Venta de Bienes o Servicios	25,126,995	10,806,941	5,496,704	8,435,821	15,269,300
Porcentaje de Variación	0%	-57%	-49%	53%	81%

Es importante mencionar que debido a la pandemia de COVID 19, en los ejercicios 2020 y 2021, disminuyó la captación de Ingresos, debido a la aplicación de medidas para evitar la enfermedad, por lo que únicamente se atendieron urgencias, asimismo el 1º. de diciembre de 2021 inició la implementación del modelo de salud que contempla la gratuidad de los servicios médicos y medicamentos a personas que no cuentan con seguridad social, por lo que en el ejercicio 2022 y 2023 no se alcanzó la captación que se tenía en ejercicios previos a la pandemia.

**11. INFORMACIÓN SOBRE LA DEUDA Y REPORTE ANALÍTICO DE LA DEUDA.**

CONCEPTO	Saldo Inicial del Periodo	Saldo Final del Periodo
Deuda Pública	0	0
Otros Pasivos	22,190,792	21,936,472
<b>Total</b>	<b>22,190,792</b>	<b>21,936,472</b>

**12. CALIFICACIONES OTORGADAS.**

“Sin información que revelar”.

**13. PROCESO DE MEJORA.**

Principales políticas de Control Interno.

Las principales políticas de Control Interno de la Entidad se encuentran en los Manuales de Organización y Procedimientos que al efecto ha desarrollado la Dirección de Administración, de aplicación general publicados en el DOF en julio de 2010, respectivamente, dentro de los cuales destacan los relativos a los ingresos, egresos, manuales de la prestación de los servicios clínicos, guías contabilizadoras, entre otros. Cabe comentar que de forma permanente la Entidad tiene instalado una Oficina de Representación en el Instituto Nacional de Psiquiatría Ramón de la Fuente Muñiz, independiente el cual efectúa revisiones a los diversos renglones que integran los estados financieros, y a la vigencia normativa aplicable. Como resultado reporta las observaciones a los niveles de Dirección de la Entidad. Es importante mencionar que anualmente la Secretaría de la Función Pública asigna auditores externos para dictaminar los estados financieros de la misma. Al respecto, una Comisión de Control y de Desempeño Institucional (COCODI), se reúne trimestralmente para dar seguimiento al cumplimiento de los objetivos y metas, que, utilizando de forma integral y ordenada, el control interno como un medio, da seguimiento al desarrollo Institucional.

Adicionalmente se efectúan indicadores de productividad, los cuales evalúan el desempeño de los servicios clínicos prestados, así como las metas y los alcances presupuestarios por la Dirección General del Ente Público.

**14. INFORMACIÓN POR SEGMENTOS.**

“Sin información que revelar”.

**15. EVENTOS POSTERIORES AL CIERRE.**

No es de nuestro conocimiento que cambien las condiciones administrativas, financieras y de operación de la Institución durante el ejercicio fiscal de 2023, el presupuesto de Egresos original autorizado por el Gobierno Federal para el ejercicio de 2023, es de 518,142,840 pesos, el cual es superior en 8.6% al asignado a este Ente en 2022.

**17. PARTES RELACIONADAS.**

“Sin información que revelar”

**18. ENTIDAD EN FUNCIONAMIENTO**

En la preparación de los Estados Financieros, la Administración es responsable de la valoración de la capacidad del Instituto de continuar como Negocio en Marcha, en virtud de que no se conocen situaciones que indiquen que tenga que cesar las operaciones, respecto para lo que el Instituto fue creado.

**19. INCENTIDUMBRE MATERIAL RELACIONADA CON EVENTOS EXTERNOS A LA ENTIDAD**

“Sin información que revelar”.

**20. RESPONSABILIDAD SOBRE LA PRESENTACIÓN RAZONABLE DE LA INFORMACIÓN CONTABLE.**

Los Estados Financieros al 31 de diciembre de 2023, son comparables con el ejercicio 2022, de acuerdo con los "Lineamientos Específicos para las Integración de la Cuenta Pública para las empresas productivas del Estado y Entidades que conforman el Sector Paraestatal Federal", dados a conocer por la Secretaría de Hacienda y Crédito Público mediante el Oficio No. 412/UCC/2024/004 de fecha 24 de enero de 2024.

**II. NOTAS DE DESGLOSE.**

**1. NOTAS AL ESTADO DE SITUACIÓN FINANCIERA.**

➤ **ACTIVO.**

- ❖ Efectivo y Equivalentes.

Este rubro asciende a 15,365,988 pesos (19,931,386 pesos en 2022), se integran de la siguiente forma:

CONCEPTO	2023	2022
Caja	18,634	19,597
Bancos	178,511	5,681,497
Depósito de Fondos de Terceros	15,168,843	14,230,292
<b>Total</b>	<b>15,365,988</b>	<b>19,931,386</b>

## CUENTA PÚBLICA 2023

- Bancos.

Este rubro está conformado por recursos propios recaudados de los servicios hospitalarios y de consulta prestados a pacientes al 31 de diciembre de 2023; así como, recursos de fiscales ministrados por la Tesorería de la Federación, integrándose como sigue:

CONCEPTO	2023	2022
Recursos Fiscales	8,599	3,725,528
Recursos Propios	169,912	1,955,969
<b>Total</b>	<b>178,511</b>	<b>5,681,497</b>

Los Recursos Fiscales están destinados al pago de cheques en tránsito de trabajadores del Instituto que causaron baja durante 2023 y que serán cobrados en enero 2024, la disminución de un año a otro de 3,716,929 pesos, se debe principalmente a que se contaba con recursos para el pago del SAR-FOVISSSTE 6° bimestre 2022, el cual fue pagado en enero 2023. Por lo que se refiere a los Recursos Propios, corresponden a la disponibilidad al cierre del ejercicio.

- Depósitos de Fondos de Terceros.

El saldo de los Depósitos de Fondos de Terceros al cierre del ejercicio fiscal 2023, de 15,168,843 pesos, comparado con el ejercicio 2022 por 14,230,292 pesos, incremento por 938,551 pesos, debido a que iniciaron tres proyectos de investigación con el Consejo Nacional de Humanidades, Ciencias y Tecnologías (CONAHCyT) y uno más con recursos de terceros. Los fondos están depositados en cuentas productivas que generan rendimientos de acuerdo con el saldo diario. El Instituto únicamente funge como administrador de estos.

- ❖ Derechos a recibir Efectivo y Equivalentes y Bienes o Servicios a Recibir.  
El saldo se integra como sigue:

CONCEPTO	2023	2022
Cuentas por cobrar a pacientes	712,943	189,332
Documentos por cobrar a pacientes	177,411	212,815
Deudores Diversos	7,748	3,938
Otros derechos (FONSABI)	2,766,689	3,752,709
Anticipo a proveedores	38,064	
<b>Total, de Cuentas por cobrar</b>	<b>3,702,855</b>	<b>4,158,794</b>

- Cuentas por cobrar

## CUENTA PÚBLICA 2023

---

Al cierre del ejercicio 2023, se tenía un saldo de 712,943 pesos comparado con el ejercicio 2022 por 189,332 pesos, se tiene un incremento de 523,611 pesos, el cual se debe al reconocimiento de los adeudos por consulta externa y el Sistema de Transporte Colectivo (Metro) presenta un adeudo de 71,705 pesos.

- Documentos por cobrar a pacientes

La cuenta refleja un saldo por 177,411 pesos, comparado con el ejercicio 2022 por 212,815 pesos, teniendo una disminución de 35,404 pesos, la cual se debe a que se autorizó la cancelación de los adeudos con una antigüedad mayor a un año, de acuerdo con la Normatividad vigente; asimismo, se informó en Junta de Gobierno la cancelación de documentos por cobrar con una antigüedad mayor a tres años.

- Deudores Diversos

Esta cuenta refleja un saldo de 7,748 pesos, al cierre del ejercicio fiscal 2023, comparado con el ejercicio 2022 por 3,938 pesos, presenta un incremento de 3,809 pesos, que corresponden a gastos por mismo que se recuperará en enero de 2024.

- Otros Derechos

El saldo de 2,766,689 pesos, corresponde al adeudo del INSABI hacia el Instituto, por el pago anticipado realizado a FONSABI, por la compra consolidada de medicamentos derivado del convenio entre INSABI-UNOPS en los ejercicios 2021 y 2022, los cuales ya no fue posible adjudicar. Cabe mencionar que al inicio del ejercicio se tenía un saldo de 3,752,709 pesos, el cual disminuyó por el ingreso al almacén de farmacia gratuidad de medicamentos por un importe de 61,494 pesos, asimismo, se reconocieron los gastos y costos directos e indirectos de los ejercicios 2021 y 2022 por 15,162 pesos y 132,943 pesos respectivamente; así, como la pérdida cambiaria global de 776,421 pesos, en virtud de que las operaciones se realizaron en dólares, los cuales disminuyeron el saldo de la cuenta.

Cabe mencionar, que con fecha 10 de noviembre de 2023, se firmaron los convenios relativos a: la SEGUNDA CONCILIACIÓN DE REQUERIMIENTOS ADJUDICADOS RELATIVOS AL PRIMER ANEXO DE EJECUCIÓN CELEBRADO POR EL INSABI, SERVICIOS DE SALUD DEL IMSS BIENESTAR Y EL INSTITUTO NACIONAL DE PSIQUIATRÍA, correspondiente al ejercicio 2021, en el Acuerdo CUARTO, se reconocen los costos y gastos directos e indirectos por 897.49 USD, que equivale a 15,162 pesos los cuales se registraron en gastos del Instituto disminuyendo el saldo de la cuenta; asimismo, en el Acuerdo SEXTO se determinó el Saldo a Favor por 4,401.81 USD, que equivale a 74,362 pesos, pendientes de pago por parte de IMSS-BIENESTAR.

En relación con el convenio SEGUNDA CONCILIACIÓN DE REQUERIMIENTOS ADJUDICADOS RELATIVOS AL SEGUNDO ANEXO DE EJECUCIÓN CELEBRADO POR EL INSABI, SERVICIOS DE SALUD DEL IMSS BIENESTAR Y EL INSTITUTO NACIONAL DE PSIQUIATRÍA, correspondiente al ejercicio 2022, en el Acuerdo TERCERO, se reconocen los costos y gastos directos e indirectos por 7,869.47 USD, que equivale a 132,943 pesos los cuales se registraron en gastos del Instituto



## CUENTA PÚBLICA 2023

disminuyendo el saldo de la cuenta, asimismo, en el Acuerdo QUINTO se determinó el Saldo a Favor por 159,370.57 USD, que equivale a 2,692,327 pesos, pendientes de pago por parte de IMSS-BIENESTAR.

Es importante aclarar que en el convenio original celebrado con INSABI para la adquisición de medicamentos, el tipo de cambio considerado fue de 21 pesos, sin embargo, en los Convenios de Conciliación para determinar el saldo a favor en USD, por lo que Instituto para tener una cifra real al cierre del ejercicio se consideró el tipo de cambio publicado por el Banco de México al día 29 de diciembre de 2023, que equivalente a 16.8935 pesos.

- Anticipo a proveedores.

Refleja un saldo de 38,064 pesos, que corresponde al anticipo por consumo de gas, de teléfono.

La antigüedad de cuentas por cobrar se presenta de la siguiente manera:

CONCEPTO	90 días	180 días	Menor o igual a 365 días	Total
Cuentas por cobrar a pacientes	363,158	0	349,785	712,943
Documentos por cobrar a pacientes	9,815	0	167,596	177,411
Deudores Diversos	3,810	0	3,938	7,748
Otros derechos (FONSABI)	0	0	2,766,689	2,766,689
Anticipo a proveedores	38,064	0	0	38,064
<b>Total, de Cuentas por cobrar</b>	<b>414,847</b>	<b>0</b>	<b>3,288,008</b>	<b>3,702,855</b>
Porcentaje	11.20%		88.80%	100%

- ❖ Derechos a recibir Bienes y Servicios.  
"Sin información que revelar"
- ❖ Inventarios  
"Sin información por revelar"
- ❖ Bienes Disponibles para su Transformación o Consumo (Almacén).  
Al 31 de diciembre de 2023 y 2022, este rubro se integra como sigue:

CONCEPTO	2023	2022
Almacén General	2,161,406	2,587,638
Almacén de Medicamentos	185,571	336,609
Almacén Bienes y Materiales de Consumo (Donativos)	46,164	68,127

## CUENTA PÚBLICA 2023

CONCEPTO	2023	2022
Almacén Medicinas y Productos Farmacéuticos (Gratuidad)	10,386,189	15,188,252
<b>Total de Almacén</b>	<b>12,779,330</b>	<b>18,180,626</b>

La cuenta refleja un saldo de 12,779,330 pesos, comparado con el ejercicio 2022 por 18,180,626 pesos, presenta una disminución de 5,401,296 pesos, en el ejercicio 2023, debido al aumento en la distribución de medicamentos a pacientes carecen de seguridad social, así como al incremento de pacientes y a la oportunidad en la entrega de los medicamentos derivado a la adecuada existencia. Las existencias al cierre del ejercicio 2023 se utilizarán durante el ejercicio fiscal 2024, para el desarrollo de las actividades propias del Instituto.

Es importante mencionar que en el ejercicio 2021, se creó un nuevo Almacén de Medicinas y Productos Farmacéuticos (Gratuidad), en virtud de que se recibieron medicamentos e insumos médicos provenientes de la compra consolidada realizada a través de la Oficina de las Naciones Unidas de Servicios para Proyectos (UNOPS), y del Instituto de Salud para el Bienestar (INSABI), con motivo del inicio de que se otorgó la gratuidad de la atención médica especializada y los servicios hospitalarios, así mismo se está proporcionando los medicamentos en forma gratuita a pacientes sin seguridad social, motivo por el cual se observa un saldo importante al finalizar el ejercicio.

En cuanto al Almacén de Bienes y Materiales de Consumo (Donativos), este Almacén se creó con la finalidad de recibir los insumos donados derivados de la contingencia sanitaria, como cubrebocas, caretas, equipos de protección, gel antibacterial.

❖ Estimaciones por Pérdida o Deterioro de Activos Circulantes.

Al 31 de diciembre de 2023 y 2022, este rubro se integra como sigue:

CONCEPTO	2023	2022
Estimación para cuentas incobrables	-176,684	-200,516
Estimación por deterioro del inventario	-2,154,673	-504,419
<b>Total de Almacén</b>	<b>-2,331,357</b>	<b>-704,935</b>

Refleja un saldo de (2,331,357) pesos, comparado con el ejercicio 2022 por (704,935) pesos, presenta un incremento de (1,626,422) pesos. La disminución en la estimación de cuentas incobrables por 23,832 pesos se debe a que se están llevando a cabo la cancelación de saldos incobrables con oportunidad; asimismo, en cuanto al incremento por 1,650,254 pesos, se debe a la estimación que se realiza con base a los reportes emitidos de los almacenes de los bienes de lento o nulo movimiento.

❖ Inversiones Financieras.

## CUENTA PÚBLICA 2023

“Sin información que revelar”

❖ Bienes Muebles, Inmuebles e Intangibles.

Este rubro al 31 de diciembre de 2023 y 2022, presenta los siguientes saldos:

CONCEPTO	2023	2022
Bienes Inmuebles	1,585,768,237	1,585,768,237
Bienes Muebles	255,547,359	260,247,688
<b>Subtotal</b>	<b>1,841,315,596</b>	<b>1,846,015,925</b>
Depreciación Acumulada de Bienes Inmuebles	-83,589,848	-76,335,077
Depreciación Acumulada de Bienes Muebles	-206,401,172	-199,332,443
<b>Subtotal</b>	<b>-289,991,020</b>	<b>-275,667,520</b>
Bienes Inmuebles Neto	1,502,178,389	1,509,433,160
Bienes Muebles Neto	49,146,187	60,915,245
<b>Total</b>	<b>1,551,324,576</b>	<b>1,570,348,405</b>

Al 31 de diciembre del ejercicio 2023, se tuvo una depreciación acumulada de 289,991,020 pesos, de los cuales se aplicaron 21,781,002 pesos al gasto del ejercicio.

Este rubro comprende los Equipos propiedad del Instituto, cabe mencionar que, durante 2023 con Recursos Autogenerados, se adquirió Equipos de aire acondicionado por 1,175,030 pesos, con Recursos de Terceros y de CONAHCYT se adquirió mobiliario y equipo médico por 842,316 pesos, se tuvieron donativos de 738,795 pesos, así como bajas de equipos por donación y ventas de equipos obsoletos o inservibles 7,456,470 pesos.

• Integración de los Bienes Inmuebles.

CONCEPTO	2023	2022
Terrenos	1,415,858,196	1,415,858,196
Edificios No Habitacionales	169,910,041	169,910,041
Construcciones en Proceso	0	0
<b>Subtotal</b>	<b>1,585,768,237</b>	<b>1,585,768,237</b>
Depreciación Acumulada de Edificios	-83,589,848	-76,335,077
<b>Total</b>	<b>1,502,178,389</b>	<b>1,509,433,160</b>

Cabe mencionar que el Instituto, realizó un avalúo en cuanto a su terreno y construcciones con el Instituto de Administración y Avalúos de Bienes Nacionales (INDABIN), en el que nos dan a conocer el Valor de Reposición Nuevo del terreno y construcciones, por un monto de 1,758,163,258 pesos y el Valor Neto de Reposición 1,585,768,237 pesos, la fecha del Dictamen Valuatorio fue en la Ciudad de México el día 22 de enero de 2021.

El Terreno sobre el que están construidos los edificios e instalaciones del Instituto son propiedad del Gobierno Federal, de conformidad con lo que establecen los artículos 3 fracción III, 6 fracción VI, 59 fracción III, 60 fracción I y el 61 de la Ley General de Bienes Nacionales, por lo tanto, sólo se pueden tener los derechos de uso y aprovechamiento del inmueble mediante acuerdo de destino, el cual, no transmite la propiedad del bien ni otorga derecho real alguno sobre el mismo; sin embargo, constituye el título jurídico idóneo para acreditar la legal ocupación del citado inmueble, con los datos específicos que se describen a continuación:

En el Diario Oficial de la Federación del 16 de agosto del 1978, se publica el “Decreto por el que retiran del servicio de la Secretaría de Salud, y sin desincorporar del régimen de dominio público de la Federación, se destinan al servicio del **Centro Mexicano de Estudios de Salud Mental** el uso de un terreno para ser destinado a sus oficinas generales y servicios hospitalarios con fines de investigación científica con una superficie de **12,051 metros cuadrados**; en el Diario Oficial de la Federación del 16 de diciembre de 1979, se crea el **Instituto Mexicano de Psiquiatría**, y recibe los bienes del **Centro Mexicano de Estudios de Salud Mental**; en el Diario Oficial de la Federación del 17 de abril de 1980, se publica el “Decreto por el que retiran del servicio de la Secretaría de Salud, y sin desincorporar del régimen de dominio público de la Federación, se destinan al servicio del **Instituto Mexicano de Psiquiatría** el uso de un terreno con superficie de **6,005.90 metros cuadrados** contiguo a sus instalaciones, para que pueda contar con los elementos necesarios para el logro de sus objetivos; en el Diario Oficial de la Federación del 15 de mayo de 1987, se publica el “Decreto por el que retiran del servicio de la Secretaría de Salud, y sin desincorporar del régimen de dominio público de la Federación, se destinan al servicio del **Instituto Mexicano de Psiquiatría** el uso de un terreno con superficie de **5,242.94 metros cuadrados** contiguo a sus instalaciones, a fin de instalar el edificio de servicios clínicos; en el Diario Oficial de la Federación del 26 de mayo de 2000, se expide la Ley de los Institutos Nacionales de Salud, en la que cambia la denominación del **Instituto Mexicano de Psiquiatría** a **Instituto Nacional de Psiquiatría Ramón de la Fuente Muñiz**.

El monto original de los Edificios, registrado hasta el 31 de diciembre de 2020, fue de 108,000,737 pesos, la revaluación de los Bienes Inmuebles registrada fue de 123,494,434 pesos, aplicada en el año 2007, la entidad decidió reconocer de manera retrospectiva las aplicaciones contables relativas al demérito de la revaluación así como de la depreciación correspondiente a la revaluación, del uso de los activos fijos los cuales quedaron re expresados hasta el ejercicio de 2007, esto con la finalidad de cumplir con la Norma Financiera Gubernamental General para el Sector Paraestatal “NIFGG SP 04 Re expresión”, la cual quedo sin efecto.

- Integración de los Bienes Muebles

Durante el ejercicio 2023, se adquirió con recursos autogenerados 1,175,030 pesos, se recibieron equipos adquiridos con Recursos de Terceros y de CONAHCYT por 842,316 pesos, Donativos 738,795 pesos, asimismo se tuvieron bajas por 7,456,470 pesos.

## CUENTA PÚBLICA 2023

CONCEPTO	2023	2022
Mobiliario y Equipo de Administración	20,485,433	19,890,325
Depreciación acumulada	-17,597,372	-17,437,325
<b>Total, de Mobiliario y Equipo de Administración</b>	<b>2,888,061</b>	<b>2,453,000</b>
Bienes Informáticos	16,725,896	17,310,107
Depreciación acumulada	-15,751,790	-16,540,700
<b>Total, Bienes informáticos</b>	<b>974,106</b>	<b>769,407</b>
Mobiliario y Equipo Educacional y Recreativo	2,801,305	2,399,932
Depreciación acumulada	-2,070,799	-2,089,015
<b>Total, de Mobiliario y Equipo educacional y Recreativo</b>	<b>730,506</b>	<b>310,917</b>
Equipo e Instrumental Médico y de Laboratorio	203,449,195	209,310,071
Depreciación acumulada	-160,804,770	-153,348,453
<b>Total, de Equipo e Instrumental Médico y de Laboratorio</b>	<b>42,644,425</b>	<b>55,961,618</b>
Equipo de Transporte	2,131,839	2,188,536
Depreciación acumulada	-1,852,037	-1,628,932
<b>Total, de equipo de Transporte</b>	<b>279,802</b>	<b>559,604</b>
Equipo de comunicación y telecomunicaciones	828,687	99,292
Depreciación acumulada	-87,137	-95,163
<b>Total, de equipo de telecomunicaciones</b>	<b>741,550</b>	<b>4,129</b>
Maquinaria, Otros equipos y Herramientas	9,125,004	9,049,425
Depreciación acumulada	-8,237,267	-8,192,855
<b>Total, de Maquinaria, Otros equipos y Herramientas</b>	<b>887,737</b>	<b>856,570</b>
<b>Total de Bienes muebles y equipo</b>	<b>255,547,359</b>	<b>260,247,688</b>
<b>Total de Depreciación</b>	<b>-206,401,172</b>	<b>-199,332,443</b>
<b>TOTAL DE BIENES MUEBLES</b>	<b>49,146,187</b>	<b>60,915,245</b>

## CUENTA PÚBLICA 2023

El monto original de Bienes muebles registrado hasta el 31 de diciembre de 2023, es de 255,547,359 pesos y una depreciación acumulada de 206,401,172 pesos.

Producto de la conciliación contable-física se reporta el siguiente avance al 31 de diciembre de 2023.

Registro Contable	Valor de la relación de bienes muebles	Conciliación
<b>255,547,358</b>	<b>255,547,358</b>	<b>0</b>

- ❖ Estimaciones y Deterioros de Activos No Circulantes.  
"Sin información que revelar".
- ❖ Otros Activos.  
"Sin información que revelar".

### ➤ PASIVO.

- ❖ Cuentas por Pagar a Corto Plazo.  
El saldo se integra como sigue:

CONCEPTO	2023	2022
Proveedores	3,990,702	2,487,645
Acreedores Diversos	48,376	189,972
<b>Total</b>	<b>4,039,078</b>	<b>2,677,617</b>

Se presenta la antigüedad de cuentas por pagar a corto plazo de la siguiente manera:

CONCEPTO	90 días	180 días	Menor o igual a 365 días	Total
Proveedores	997,401	714,062	2,279,239	3,990,702
Acreedores diversos	8,813	39,563	0	48,376
<b>Total</b>	<b>1,006,214</b>	<b>753,625</b>	<b>2,279,239</b>	<b>4,039,078</b>
Porcentaje	24.91%	18.66%	56.43%	100.00%

- Proveedores.

## CUENTA PÚBLICA 2023

El saldo es de 3,990,702 pesos, las cantidades más significativas de este rubro al 31 de diciembre de 2023, corresponden a Astra Zeneca S. A. de C.V. 182,000 pesos; Aurovida farmacéutica, S.A. De C.V. 606,554 pesos; AmaroX Pharma, S.A. de C.V. 508,819 pesos; D'Sazon Seguridad Alimentaria S.A. de C.V. 1,055,576 pesos; Abastecedora de Insumos para la Salud S.A. de C.V. 337,277 pesos; Farmacéuticos MAYPO S.A. de C.V. 251,017 pesos; Laboratorios Solfran S.A. de C.V. 214,870 pesos entre los principales proveedores. La diferencia por 834,589 pesos corresponde a Proveedores con adeudos menores.

- Acreedores Diversos.

El saldo al 31 de diciembre 2023 es de 48,376 pesos, corresponde principalmente a la parte proporcional de Prima Vacacional y Aguinaldo de empleados que dejaron de laborar en el Instituto, Gasto a Comprobar de Recursos de Terceros 15,258 pesos.

- ❖ Documentos por Pagar a Corto Plazo

El saldo al 31 de diciembre 2023 es de 671,838 pesos, corresponde a anticipos de pacientes y el efecto del reconocimiento de los adeudos de pacientes de consulta externa.

- ❖ Fondos y Bienes de Terceros en Garantía y/o Administración a Corto Plazo.

Financiamiento de los Proyectos	Saldo al 31/12/2022	Ingresos	Egresos	Disponible al 31/12/2023
Recursos de Terceros	10,223,823	23,187,239	20,667,046	12,744,016
CONAHCYT	3,981,211	6,408,566	7,980,208	2,409,569
<b>Total</b>	<b>14,205,034</b>	<b>29,595,805</b>	<b>28,647,255</b>	<b>15,153,585</b>

Es la contra cuenta de Depósito de Fondos de Terceros, el saldo al cierre del ejercicio fiscal 2023, es de 15,153,585 pesos. Comparado con la cuenta de activo por 15,168,843 pesos, la diferencia de 15,258 pesos que se tienen, es por los gastos a comprobar señalada en la cuenta de acreedores diversos.

El Instituto recibe recursos de diversas empresas y del Consejo Nacional de Humanidades, Ciencia y Tecnología (CONAHCYT), con los que se firman convenios en los que se especifica su aplicación, los cuales se emplean para financiar proyectos específicos de investigación. Estos fondos son administrados por el investigador responsable del proyecto y un representante de la Administración del Instituto. Su registro contable se hace en cuentas de activo (Depósitos de fondos en administración de terceros) y de pasivo (Proyectos por realizar). El saldo de estas cuentas representa el monto disponible por aplicar, dichos recursos no afectan financieramente las disponibilidades del Instituto.

- ❖ Provisiones a corto plazo

El Instituto únicamente cuenta con Juicios Laborales por un monto que asciende a 16,723,872 pesos, de los cuales se determinó una Estimación de pasivos contingentes correspondiente al 10.22% del total de juicios. Dicho porcentaje se determinó en función de los juicios pagados durante los diez últimos ejercicios, por lo que la provisión asciende a un importe de 1,709,710 pesos y 15,014,162 pesos, se reconocen en cuentas de orden.

## CUENTA PÚBLICA 2023

TIPO DE JUICIO	CANTIDAD	NUMERO DE JUICIOS		IMPORTE	
		SIN MONTO ESTIMADO, APROXIMADO O DETERMINADO	MONTO ESTIMADO, APROXIMADO O DETERMINADO	MONEDA NACIONAL	MONEDA EXTRANJERA
Administrativos					
Fiscales					
Civiles					
Mercantiles					
Laborales	19	5	14	16,723,872	
Otros (Indique)					
<b>TOTAL</b>	<b>19</b>	<b>5</b>	<b>14</b>	<b>16,723,872</b>	

❖ Otros Pasivos a Corto Plazo.

Por las retenciones y contribuciones por pagar a corto plazo, al 31 de diciembre de 2023 y 2022 se tienen los siguientes saldos:

CONCEPTO	2023	2022
Impuesto Sobre la Renta por Pagar (Acreditar)		
Sueldos y Salarios	0	0
Recursos de Terceros	0	0
Recursos de Terceros de CONAHCYT	0	0
Aportaciones y Cuotas al ISSSTE	0	959,112
<b>Total de Impuesto Sobre la Renta</b>	<b>0</b>	<b>959,112</b>
Impuesto al Valor Agregado por Pagar (Acreditar)		
Retenido por Servicios	64	102
Recursos de Terceros	0	0
Recursos de Terceros y CONAHCYT	0	0
<b>Total Impuesto al Valor Agregado</b>	<b>64</b>	<b>102</b>
Otros Impuestos y Derechos por Pagar		
Impuesto del 3% Sobre Nóminas	360,456	0
<b>Total Otros Impuestos y Derechos</b>	<b>360,456</b>	<b>0</b>



## CUENTA PÚBLICA 2023

CONCEPTO	2023	2022
<b>Total de Retenciones y Contribuciones por Pagar</b>	<b>360,520</b>	<b>959,214</b>
Otras Retenciones por Pagar		
Previsión Social. (ISSSTE-FOVISSSTE y SAR)	1,741	2,669,906
Seguros	0	239,239
<b>Total de Otras Retenciones por Pagar</b>	<b>1,741</b>	<b>2,909,145</b>
<b>TOTAL OTROS PASIVOS A CORTO PLAZO</b>	<b>362,261</b>	<b>3,868,359</b>

- Pasivo Diferido a Corto Plazo.

“Sin información que revelar”.

## 2. NOTAS AL ESTADO DE ACTIVIDADES.

### ➤ INGRESOS DE GESTIÓN.

Los ingresos obtenidos por la Institución se anotan a continuación:

CONCEPTO	2023	2022
<b>Subsidios y Transferencias</b>	<b>516,525,208</b>	<b>468,383,610</b>
Capítulo 1000	359,539,751	331,556,173
Capítulo 2000	54,533,278	52,080,973
Capítulo 3000	102,452,179	79,805,445
Capítulo 4000	0	4,941,019
<b>Prestación de Servicios</b>	<b>15,269,300</b>	<b>8,435,821</b>
Cursos	411,706	225,515
Consultas	5,706,409	3,849,728
Hospitalización	1,253,231	937,471
Laboratorio y Gabinete	2,106,997	1,850,079
Farmacia	317,620	237,749
Otros	124,722	41,552
Estacionamiento	7,616	29,308
Diversos	5,321,274	1,197,327

## CUENTA PÚBLICA 2023

CONCEPTO	2023	2022
Penalizaciones	7,199	56,086
Papelería	12,526	11,006
<b>Total</b>	<b>531,794,508</b>	<b>476,819,431</b>

Mediante oficio DGPYP-2301-2022 de fecha 13 de diciembre de 2022, se dio a conocer al Instituto el Presupuesto Autorizado para el ejercicio 2023, el cual asciende a 518,142,840 pesos, para Recursos Fiscales 499,890,600 pesos, y para Recursos propios 18,252,240 pesos. Cabe mencionar que este presupuesto incluye recursos en el capítulo 7000, el cual está destinado para Gratuidad y gastos de bolsillo de los Servicios de Salud por un monto de 57,946,798 pesos, de los cuales se realizó traspaso a los capítulos 2000 y 3000.

Al cierre del ejercicio, se recibieron Transferencias del Gobierno Federal por 516,525,208 pesos; asimismo, los ingresos captados para el ejercicio 2023 fueron 15,269,300 pesos, cabe mencionar que la Fundación Río Arronte otorgó donativos para desarrollar seis proyectos de investigación por 4,979,590 pesos en el ejercicio.

### ❖ OTROS INGRESOS.

CONCEPTO	2023	2022
Ingresos Financieros	14,426	12,810
Otros Ingresos	505,441	134,189
<b>Total</b>	<b>519,867</b>	<b>146,999</b>

Otros Ingresos en 2023 ascendieron a 519,867 pesos, corresponde a productos financieros 14,426 pesos, obtenidos por las cuentas productivas del Instituto con las cuales se manejan los recursos y 505,441 pesos, por bonificaciones y descuentos obtenidos.

### ➤ GASTOS Y OTRAS PÉRDIDAS.

CONCEPTO	2023	2022
Gastos Operativos		
1000. Servicios personal	359,653,254	331,574,731
2000. Materiales y suministros	63,489,108	47,598,670
3000. Servicios generales	117,215,150	89,025,187
<b>Total</b>	<b>540,357,512</b>	<b>468,198,588</b>

## CUENTA PÚBLICA 2023

La variación del Capítulo 1000 Servicios Personales, se debe al incremento de sueldos y salarios autorizado por la Secretaría de Hacienda y Crédito Público para el ejercicio fiscal 2023. El incremento en el capítulo 2000 Materiales y Suministros se debe principalmente porque se adquirieron medicamentos que se otorgan de forma gratuidad por los servicios médicos otorgados en el Instituto, el incremento en capítulo 3000 Servicios Generales, se debe al efecto de proporcionar mayor mantenimiento de equipos e instrumental médico y mobiliario por ser equipos con una antigüedad considerable, el aumento de los costos de los servicios derivados de la inflación y los incrementos en los precios.

La integración del rubro de Otros Gastos y Pérdidas Extraordinarias se desglosa como sigue:

CONCEPTO	2023	2022
Otros Gastos		
Depreciación de Bienes Inmuebles	7,304,926	9,316,010
Depreciación de Bienes Muebles	14,476,076	14,634,014
Estimaciones	1,650,254	504,419
Otros gastos Varios	148,814	638,296
Diferencias por tipo de cambio negativas	776,421	0
Bonificaciones y Descuentos Otorgados	47	4,587
<b>Total</b>	<b>24,356,538</b>	<b>25,097,326</b>

La variación por 740,788 pesos se debe principalmente al incremento en las estimaciones y al reconocimiento de la pérdida cambiaria negativa.

### 3. NOTAS AL ESTADO DE VARIACIÓN EN LA HACIENDA PÚBLICA.

#### ➤ **Modificaciones al Patrimonio Contribuido**

Las aportaciones Patrimoniales en Mobiliario, Equipo Médico y equipo de Cómputo se muestran a continuación:

APORTACIONES DE MOBILIARIO Y EQUIPO Y MANTENIMIENTO MAYOR A EDIFICIOS.	2023	2022
Equipo Médico y de Laboratorio	0	0
Mobiliario y Diversos Equipos adquirido con Recursos de Terceros y CONAHCYT	842,316	1,135,358
Donaciones en especie de terceros (Varios)	738,795	662,562
<b>Total, de las aportaciones</b>	<b>1,581,111</b>	<b>1,797,920</b>

❖ **Información Sobre Modificaciones al Patrimonio Contribuido**

Se tuvo incremento proveniente de aportaciones con Recursos de Terceros y de CONAHCYT por 842,316 pesos y 738,795 pesos de Donativos Varios, de Equipo Médico, Mobiliario y Equipo de Administración y Equipo de Cómputo.

❖ **Información Sobre Modificaciones al Patrimonio Generado**

CONCEPTO.	2023	2022
Resultado del Ejercicio (Ahorro / Desahorro)	-32,547,779	-16,329,484
Resultado de Ejercicios Anteriores	-369,775,485	-353,446,001
<b>Total, de las aportaciones</b>	<b>-402,323,264</b>	<b>-369,775,485</b>

Se realizo el traspaso por (16,329,484) pesos de la pérdida del ejercicio 2022 a Resultado de ejercicios anteriores.

**4. NOTAS AL ESTADO DE FLUJOS DE EFECTIVO.**

➤ **EFFECTIVO Y EQUIVALENTES.**

El análisis de los saldos finales de 2023 y 2022 de las cuentas de Caja y Bancos, se muestran en la página 12 Efectivo y Equivalentes, se presenta de conformidad con los lineamientos del CONAC NOR 01-04-008, a continuación, se muestra el detalle de movimientos:

CONCEPTO	2023	2022
Caja	18,634	19,597
Bancos	178,511	5,681,497
Depósito de Fondos de Terceros	15,168,843	14,230,292
<b>Total</b>	<b>15,365,988</b>	<b>19,931,386</b>

➤ **Detalle de Adquisición de Bienes Muebles e Inmuebles en Efectivo**

“Sin información que revelar”.

➤ **Conciliación de los Flujos de Efectivo Netos de las Actividades de Operación y la Cuenta de Ahorro/Desahorro Antes de Rubros Extraordinarios**

La Conciliación de los Flujos de Efectivo Netos de las Actividades de Operación y la cuenta de Ahorro/Desahorro Antes de Rubros Extraordinarios, se integra como sigue:

## CUENTA PÚBLICA 2023

CONCEPTO	2023	2022
Ahorro /Desahorro del Ejercicio	-32,547,779	-16,329,484
Movimientos de Paridas (o Rubros) que No Afectan el efectivo		
Depreciación y Amortización	21,781,002	23,950,024
Amortización	0	0
Incrementos de las Provisiones	0	0
Incremento de Estimaciones	1,650,254	504,419
Incremento en Inversiones producido por Revaluación	0	0
Ganancia /Perdida en Venta de Propiedad, Planta Y Equipo	0	0
Incremento en Cuentas por Cobrar	0	0
Diferencias por tipo de cambio negativas	924,525	
Partidas Extraordinarias	148,861	642,883
<b>Flujo Netos Efectivo por Actividades de Operación</b>	<b>-8,043,137</b>	<b>8,767,842</b>

### 5. CONCILIACIÓN ENTRE LOS INGRESOS PRESUPUESTALES Y CONTABLES, ASI COMO ENTRE LOS EGRESOS PRESUPUESTARIOS Y LOS GASTOS.

Conciliación ingresos presupuestales y contables; así como los egresos presupuestarios y los gastos contables.

INSTITUTO NACIONAL DE PSIQUIATRÍA RAMÓN DE LA FUENTE MUÑIZ Conciliación entre los Ingresos Presupuestarios y Contables Correspondientes del 01 de enero al 31 de diciembre de 2023 (Cifras en pesos)	
<b>1.- Total de Ingresos Presupuestarios</b>	<b>531,781,906</b>
<b>2.- Más ingresos contables no presupuestarios</b>	<b>644,675</b>
Incremento por variación de inventarios	
Disminución del exceso de estimaciones por pérdida deterioro u obsolescencia	
Disminución del exceso de provisiones	
Otros ingresos y beneficios varios	
Otros ingresos contables no presupuestarios	644,675

## CUENTA PÚBLICA 2023

INSTITUTO NACIONAL DE PSIQUIATRÍA RAMÓN DE LA FUENTE MUÑIZ Conciliación entre los Ingresos Presupuestarios y Contables Correspondientes del 01 de enero al 31 de diciembre de 2023 (Cifras en pesos)		
<b>3.-Menos ingresos presupuestarios no contables</b>		<b>112,206</b>
Aprovechamientos patrimoniales		
Ingresos derivados de financiamientos		
Otros ingresos presupuestarios no contables	112,206	
<b>4.-Total de Ingresos Contables</b>		<b>532,314,375</b>

El Total de Ingresos Presupuestarios por 531,781,906 pesos están integrados por 644,675 pesos por Otros ingresos contables no presupuestarios, menos Otros ingresos presupuestarios no contables por 112,206 pesos; obteniendo al cierre del ejercicio 2023 un Total de Ingresos Contables por 532,314,375 pesos.

Con respecto a los **ingresos contables no presupuestarios**, por 644,675 pesos que corresponden a Cuentas y Documentos por cobrar a pacientes al cierre del ejercicio 2023 por 71,705 pesos, Documentos por cobrar por 29,465 pesos, Anticipos de proveedores por 38,063 pesos, Otros ingresos por devoluciones y descuentos obtenidos 505,442 pesos.

En cuanto a los **Ingresos presupuestarios no contables**, por 112,206 pesos que corresponden a Cuentas por cobrar del año anterior, cobradas en el año actual por 31,054 pesos, Documentos por cobrar del año anterior cobrados en el ejercicio 2023 por 3,521 pesos, Anticipos de pacientes del año actual por 30,600 pesos, Adeudos de ejercicios anteriores 2023 (ADEFAS) por 47,031 pesos.

INSTITUTO NACIONAL DE PSIQUIATRÍA RAMÓN DE LA FUENTE MUÑIZ Conciliación entre los Egresos Presupuestarios y los Gastos Contables Correspondientes del 01 de enero al 31 de diciembre de 2023 (Cifras en pesos)			
<b>1.- Total de Egresos Presupuestarios</b>			<b>533,643,390</b>
<b>2.- Menos Egresos Presupuestarios No Contables</b>		<b>A</b>	<b>3,467,440</b>
Mobiliario y equipo de administración	1,175,030	A-1	
Adeudos de ejercicios fiscales anteriores (ADEFAS)			
Otros Egresos Presupuestables No Contables	2,292,410	A-2	
<b>3.-Mas gastos contables no presupuestales</b>		<b>B</b>	<b>34,538,100</b>
Estimaciones, depreciaciones, deterioros, obsolescencia amortizaciones	21,781,002	B-1	
Provisiones	4,388,820	B-2	
Disminución de inventarios	5,401,296	B-3	
Otros gastos			

## CUENTA PÚBLICA 2023

INSTITUTO NACIONAL DE PSIQUIATRÍA RAMÓN DE LA FUENTE MUÑIZ Conciliación entre los Egresos Presupuestarios y los Gastos Contables Correspondientes del 01 de enero al 31 de diciembre de 2023 (Cifras en pesos)		
Otros gastos contables no presupuestales	2,966,982	B-4
<b>4.-Total de Gasto Contable</b>		<b>564,714,050</b>

El presupuesto autorizado fue de 518,142,840 pesos que incluye recursos fiscales y propios, el cual fue modificado por ampliaciones netas de 16,681,639 pesos, que corresponden a ampliaciones y reducciones líquidas, así como transferencias compensadas por cambio de calendarios, reasignaciones de partidas que no afectan el presupuesto, quedando un presupuesto modificado de 534,824,479 pesos. El monto total del presupuesto pagado tanto de recursos fiscales como de recursos propios es de 533,643,390 pesos.

En cuanto a los **egresos presupuestarios no contables (A)**, por 3,467,440 pesos, se encuentra integrado por Mobiliario y equipo de administración (A-1) por un importe de 1,175,030 pesos; asimismo por otros egresos presupuestales no contables (A-2) por un importe de 2,292,410 pesos que corresponde a pasivos del ejercicio 2022 pagados en 2023.

En cuanto a los **gastos contables no presupuestales (B)**, por 34,538,100 pesos, se encuentra integrado por depreciaciones (B-1) del ejercicio 2023 por un importe de 21,781,002 pesos, pasivos (B-2) correspondientes al ejercicio 2023 por un importe de 4,388,820 pesos, incremento en las salidas del almacén, las cuales fueron mayores en relación con las entradas (B-3) por un importe de 5,401,296 pesos, Otros gastos contables no presupuestales (B4) corresponde al registro de las estimaciones por cobro dudoso, inventario de lento o nulo movimiento las cuales aumentaron en 1,626,422 pesos, así como pasivo laboral el cual aumento en 290,000 pesos, por: el traspaso de la aportación FONSABI al almacén de farmacia gratuita, ya que se recibieron medicamentos en 2023 por 61,494 pesos, el reconocimiento de los costos directos e indirectos de la UNOPS por el convenio de colaboración con INSABI por 148,105 pesos, y la pérdida cambiaria del mismo convenio por 776,421 pesos, así como por los gastos provisionados por el pago de ADEFAS por 47,031 pesos, y a la diferencia en costo promedio del almacén por 17,509 pesos.

**EJERCICIO DEL PRESUPUESTO.**

**Original:**

Para el ejercicio fiscal 2023, en el Presupuesto de Egresos de la Federación, la H. Cámara de Diputados aprobó al Instituto un presupuesto original por 518,142,840 pesos, dado a conocer por la Dirección General de Programación, Organización y Presupuesto y de la Dirección General de Recursos Humanos dependientes de la Subsecretaría de Administración y Finanzas de la Secretaría de Salud, mediante el Oficio No. DGPYP-2301-2022 de fecha 13 de diciembre de 2022, el cual se compone de Recursos Fiscales por 499,890,600 pesos y Recursos Propios 18,252,240 pesos.

**Modificado:**

El presupuesto modificado ascendió a 534,824,479 pesos; integrado por 516,572,239 pesos de recursos fiscales y 18,252,240 pesos de recursos propios.

**Ejercido:**

El monto ejercido fue 533,643,390 pesos; de los 516,572,239 pesos corresponden a Recursos Fiscales y 17,071,154 pesos corresponden a Recursos Propios.

Cabe mencionar que la diferencia entre el presupuesto modificado y el ejercido por 1,181,089 pesos, corresponde a ingresos propios no captados.

A continuación, se muestra el presupuesto ejercido por capítulo de gasto del ejercicio de 2023 - 2022.

CAPÍTULO	EJERCIDO 2023	EJERCIDO 2022
1000	359,539,751	331,556,173
2000	57,397,304	53,350,852
3000	115,531,305	87,488,080
4000	0	4,941,020
5000	1,175,030	0
<b>Total</b>	<b>533,643,390</b>	<b>477,336,125</b>



**III. NOTAS DE MEMORIA.**

➤ **PASIVO CONTINGENTE.**

Pasivos Laborales.- En materia de relaciones laborales, al 31 de diciembre de 2023, se tienen registrados en el Instituto 19 Juicios Laborales que representan un pasivo laboral de 16,723,872 pesos, en los Juicios se reclaman principalmente el pago de la Prima de Antigüedad, reinstalación, indemnización y diversas prestaciones, los pasivos laborales contingentes; es la suma total de los juicios laborales, cabe mencionar que los juicios se encuentran en Estado Procesal de Conciliación de demanda, Desahogo de pruebas, Ejecución, pendiente de dictamen, sin tener una resolución firme.

La provisión correspondiente al pasivo contingente asciende a 1,709,710 pesos, y el registro en cuentas de orden asciende a 15,014,162 pesos, dando un total de pasivo laboral 16,723,872 pesos por demandas laborales que se encuentran en proceso, de acuerdo con lo establecido en la NIFGG SP 05 "Obligaciones Laborales".

CONCEPTO	2023	2022
Provisión de Pasivos	1,709,710	1,419,710
Pasivos contingentes registrados en cuentas de Orden	15,014,162	16,780,001
<b>Total</b>	<b>16,723,872</b>	<b>18,199,711</b>

➤ **CUENTAS DE ORDEN CONTABLES Y PRESUPUESTARIAS.**

Las cuentas que se anotan para efectos de este documento son las siguientes:

CONCEPTO	PRESUPUESTO EJERCIDO
Ejercicio 2023	
*Ingreso	533,643,390
*Egreso	533,643,390
Ejercicio 2022	
*Ingreso	477,336,125
Egreso	477,336,125

## CUENTA PÚBLICA 2023

---

Estas Notas, forman parte integrante de los Estados Financieros del Instituto Nacional de Psiquiatría Ramón de la Fuente Muñiz.

Bajo protesta de decir verdad declaramos que los Estados Financieros y sus Notas, son razonablemente correctos y son responsabilidad del emisor.



---

Autorizó: MTRA. AMÉRICA NELLY PÉREZ MANJARREZ  
Cargo: Directora de Administración



---

Elaboró: C.P. LILIANA TEMPORAL CHÁVEZ  
Cargo: Subdirectora de Recursos Financieros



Ciudad de México, a 15 de marzo de 2024.

Mtra. América Nelly Pérez Manjarrez  
Titular de la Dirección de Administración  
Calz. Xochimilco No. 101  
Col. San Lorenzo Huipulco  
C.P. 14370, Alcaldía Tlalpan,  
México, Ciudad de México.  
Presente

Ref. No.: INPRFM-217/23/09

En cumplimiento a los Términos de Referencia para Auditorías Externas de los Estados y la Información Financiera Contable y Presupuestaria 2023, nos permitimos presentar a su amable consideración un ejemplar del Informe de Auditoría Independiente y Dictamen Presupuestal, de la entidad denominada, **Instituto Nacional de Psiquiatría "Ramón de la Fuente Muñiz (INPRFM)**.

Sin otro en particular, aprovecho la oportunidad para enviarle un cordial saludo.

Atentamente  
González Lazarini, S.A. de C.V.



L. C. P. C. César González Hoyo  
Socio de Auditoría

Mlv/baz

**INSTITUTO NACIONAL DE PSIQUIATRÍA  
“RAMÓN DE LA FUENTE MÚÑIZ”  
(INPRFM)**

**CONTENIDO DEL INFORME DE ESTADOS PRESUPUESTALES**

---

<b><u>Informe del Auditor Independiente</u></b>	3-5
<b><u>Estados Presupuestales e Informes</u></b>	
<b>Estados Presupuestales de Ingresos</b>	
Estado Analítico de Ingresos	6
Ingresos de Flujo de Efectivo	7
<b>Estados Presupuestales de Egresos</b>	
Egresos de Flujo de Efectivo	8
Estado Analítico del Ejercicio del Presupuesto de Egresos en Clasificación Administrativa	9
Estado Analítico del Ejercicio del Presupuesto de Egresos en Clasificación Administrativa (Armonizado)	10
Estado Analítico del Ejercicio del Presupuesto de Egresos en Clasificación Económica	11
Estado Analítico del Ejercicio del Presupuesto de Egresos en Clasificación Económica (Armonizado)	12
Estado Analítico del Ejercicio del Presupuesto de Egresos en Clasificación por Objeto del Gasto	13-14
Estado Analítico del Ejercicio del Presupuesto de Egresos en Clasificación por Objeto de Gasto (Armonizado)	15
Estado Analítico del Ejercicio del Presupuesto de Egresos en Clasificación Funcional Programática	16-21
Estado Analítico del Ejercicio del Presupuesto de Egresos en Clasificación Funcional (Armonizado)	22
Gasto por Categoría Programática	23-24
Gasto por Categoría Programática (Armonizado)	25
<b>Cconciliación Contable-Presupuestaria</b>	
Cconciliación entre los Ingresos Presupuestarios y Contables	26
Cconciliación entre los Egresos Presupuestarios y los Gastos Contables	27
<b><u>Notas a los Estados Presupuestales</u></b>	28-40



## DICTAMEN PRESUPUESTARIO

**A LA SECRETARÍA DE LA FUNCIÓN PÚBLICA  
A LA JUNTA DE GOBIERNO DEL  
INSTITUTO NACIONAL DE PSIQUIATRÍA  
"RAMÓN DE LA FUENTE MÚÑIZ"  
(INPRFM)**

### **Opinión**

Hemos auditado los estados e información financiera presupuestaria de la Entidad Gubernamental Instituto Nacional de Psiquiatría "Ramón de la Fuente Múñiz" (INPRFM), correspondientes al ejercicio presupuestario comprendido del 1 de enero al 31 de diciembre de 2023, que comprenden los estados analítico de ingresos; de ingresos de flujo de efectivo; de egresos de flujo de efectivo; analítico del presupuesto de egresos en clasificación administrativa; analítico del ejercicio del presupuesto de egresos en clasificación económica; analítico del ejercicio del presupuesto de egresos en clasificación por objeto del gasto; analítico del ejercicio del presupuesto de egresos en clasificación funcional programática; gasto por categoría programática, así como las notas explicativas a los estados e información financiera presupuestaria que incluyen un resumen de las políticas presupuestarias significativas.

En nuestra opinión, los estados e información financiera presupuestaria adjuntos del Instituto Nacional de Psiquiatría "Ramón de la Fuente Múñiz" (INPRFM), mencionados en el párrafo anterior, están preparados, en todos los aspectos materiales, en cumplimiento de las disposiciones para el registro y preparación de los estados y la información financiera presupuestal, establecidas en: la Ley General de Contabilidad Gubernamental; la Ley Federal de Presupuesto y Responsabilidad Hacendaria y su Reglamento; el Manual de Contabilidad Gubernamental para el Sector Paraestatal Federal; el Manual de Contabilidad Gubernamental para el Poder Ejecutivo Federal; la Normativa emitida por el CONAC; y, las Normas y Lineamientos emitidos por la Unidad de Contabilidad Gubernamental de la SHCP.

### **Fundamento de la opinión**

Hemos llevado a cabo nuestras auditorías de conformidad con las Normas Internacionales de Auditoría. Nuestras responsabilidades, de acuerdo con estas normas, se describen con más detalle en la sección "Responsabilidades del auditor para la auditoría de los estados e información financiera presupuestaria" de nuestro informe. Somos independientes de la entidad de conformidad con el Código de Ética Profesional del Instituto Mexicano de Contadores Públicos, A.C., junto con los requerimientos de ética que son aplicables a nuestras auditorías de los estados financieros presupuestarios en México, y hemos cumplido con las demás responsabilidades de ética de conformidad con esos requerimientos y con el Código de Ética Profesional. Consideramos que la evidencia de auditoría que hemos obtenido proporciona una base suficiente y apropiada para nuestra opinión.



### **Párrafo de énfasis base de preparación y utilización de este informe**

Los estados e información financiera presupuestaria adjuntos, fueron preparados para cumplir con los requerimientos normativos gubernamentales a que está sujeta la entidad y para ser integrados en el Reporte de la Cuenta de Pública Federal, los cuales están presentados en los formatos que para tal efecto fueron establecidos por la Unidad de Contabilidad Gubernamental de la Secretaría de Hacienda y Crédito Público; consecuentemente, éstos pueden no ser apropiados para otra finalidad. Nuestra opinión no se modifica por esta cuestión.

### **Otras cuestiones**

La administración de la Entidad Gubernamental ha preparado un juego de estados financieros al y por el año terminado el 31 de diciembre de 2023 de conformidad con las disposiciones en materia de información financiera que están establecidas en la Ley General de Contabilidad Gubernamental, sobre los cuales emitimos una opinión no modificada, con fecha 15 de marzo de 2024, conforme a las Normas Internacionales de Auditoría.

### **Responsabilidades de la administración y de los encargados del gobierno de la entidad sobre los estados e información financiera presupuestaria**

La administración es responsable de la preparación de los estados e información financiera presupuestaria adjuntos de conformidad con las disposiciones establecidas en la Ley General de Contabilidad Gubernamental y en la Ley Federal de Presupuesto y Responsabilidad Hacendaria y su Reglamento, y del control interno que la administración consideró necesario para permitir la preparación de los estados e información financiera presupuestaria libre de incorrección material debido a fraude o error.

Los encargados del gobierno de la entidad son responsables de la supervisión del proceso de información financiera de la entidad.

### **Responsabilidades del auditor sobre la auditoría de los estados e información financiera presupuestaria**

Nuestros objetivos son obtener una seguridad razonable sobre de que los estados financieros, en su conjunto, se encuentran libres de incorrección material, debido a fraude o error, y emitir un informe de auditoría que contiene nuestra opinión. Seguridad razonable es un alto nivel de seguridad, pero no es una garantía, de que una auditoría realizada de conformidad con las Normas Internacionales de Auditoría siempre detecte una incorrección material cuando existe. Las incorrecciones pueden deberse a fraude o error y son consideradas materiales si individualmente, o en su conjunto, puede preverse razonablemente que influyan en las decisiones económicas que los usuarios hacen basándose en los estados financieros.

Como parte de una auditoría de conformidad con las Normas Internacionales de Auditoría, aplicamos nuestro juicio profesional y mantenemos una actitud de escepticismo profesional durante toda la auditoría. También:



- Identificamos y evaluamos los riesgos de incorrección material en los estados financieros, debido a fraude o error, diseñamos y aplicamos los procedimientos de auditoría para responder a esos riesgos y obtener evidencia de auditoría suficiente y apropiada para obtener una base para nuestra opinión. El riesgo de no detectar una incorrección material debido a fraude es mayor que en el caso de una incorrección material, ya que el fraude puede implicar colusión, falsificación, manifestaciones intencionalmente erróneas, omisiones intencionales o la anulación del control interno.
- Obtenemos conocimiento del control interno importante para la auditoría con el fin de diseñar los procedimientos de auditoría que consideramos adecuados en las circunstancias, y no con la finalidad de expresar una opinión sobre la eficacia del control interno de la entidad.
- Evaluamos lo apropiado de las políticas contables utilizadas y la razonabilidad de las estimaciones contables, así como las revelaciones hechas por la administración de la entidad.

Nos comunicamos con los responsables del gobierno de la entidad en relación, entre otras cuestiones, con el alcance planeado y el momento de realización de la auditoría y los hallazgos importantes de la auditoría, así como cualquier deficiencia significativa en el control interno que identificamos durante nuestra auditoría.

ATENTAMENTE  
GONZÁLEZ LAZARINI, S.A. DE C.V.



L.C.P.C. César González Hoyo  
Socio de Auditoría

Domicilio Legal del Dictaminador:  
Calle y número: Calle 22 No. 37  
Colonia: San Pedro de los Pinos  
Alcaldía: Benito Juárez  
Código Postal: 03800

Ciudad de México a 15 de marzo del 2024.

Eht/mlv

Cuenta Pública 2023  
CUENTA PÚBLICA 2023  
ESTADO ANALÍTICO DE INGRESOS  
M7F INSTITUTO NACIONAL DE PSIQUIATRÍA RAMÓN DE LA FUENTE MUÑIZ (PESOS)

Rubro de Ingresos	INGRESO					DIFERENCIA (6 = 5 - 1)
	ESTIMADO	AMPLIACIONES Y REDUCCIONES	MODIFICADO (3 = 1 + 2)	DEVENGADO (4)	RECAUDADO (5)	
	(1)	(2)	(3 = 1 + 2)	(4)	(5)	
Impuestos	0	0	0	0	0	0
Cuotas y Aportaciones de Seguridad Social	0	0	0	0	0	0
Contribuciones de Mejoras	0	0	0	0	0	0
Derechos	0	0	0	0	0	0
Productos	0	0	0	0	0	0
Aprovechamientos	0	0	0	0	0	0
Ingresos por Venta de Bienes, Prestación de Servicios y Otros Ingresos	18,252,240	0	18,252,240	15,209,667	15,209,667	-3,042,573
Participaciones, Aportaciones, Convenios, Incentivos Derivados de la Colaboración	0	0	0	0	0	0
Transferencias, Asignaciones, Subsidios y Subvenciones, y Pensiones y Jubilaciones	499,890,600	16,681,639	516,572,239	516,572,239	516,572,239	16,681,639
Ingresos Derivados de Financiamientos	0	0	0	0	0	0
<b>Total<sup>1/</sup></b>	<b>518,142,840</b>	<b>16,681,639</b>	<b>534,824,479</b>	<b>531,781,906</b>	<b>531,781,906</b>	<b>13,639,066</b>
<b>Ingresos Excedentes</b>						

Estado Analítico de Ingresos por Fuente de Financiamiento	INGRESO					DIFERENCIA (6 = 5 - 1)
	ESTIMADO	AMPLIACIONES Y REDUCCIONES	MODIFICADO (3 = 1 + 2)	DEVENGADO (4)	RECAUDADO (5)	
	(1)	(2)	(3 = 1 + 2)	(4)	(5)	
<b>Ingresos del Poder Ejecutivo Federal o Estatal y de los Municipios</b>	<b>0</b>	<b>0</b>	<b>0</b>	<b>0</b>	<b>0</b>	<b>0</b>
Impuestos	0	0	0	0	0	0
Cuotas y Aportaciones de Seguridad Social	0	0	0	0	0	0
Contribuciones de Mejoras	0	0	0	0	0	0
Derechos	0	0	0	0	0	0
Productos	0	0	0	0	0	0
Aprovechamientos	0	0	0	0	0	0
Participaciones, Aportaciones, Convenios, Incentivos Derivados de la Colaboración Fiscal y Fondos Distintos de Aportaciones	0	0	0	0	0	0
Transferencias, Asignaciones, Subsidios y Subvenciones, y Pensiones y Jubilaciones	0	0	0	0	0	0
<b>Ingresos de los Entes Públicos de los Poderes Legislativo y Judicial, de los</b>						
<b>Órganos Autónomos y del Sector Paraestatal o Paramunicipal, así como de</b>	<b>518,142,840</b>	<b>16,681,639</b>	<b>534,824,479</b>	<b>531,781,906</b>	<b>531,781,906</b>	<b>13,639,066</b>
<b>las Empresas Productivas del Estado</b>						
Cuotas y Aportaciones de Seguridad Social	0	0	0	0	0	0
Productos	0	0	0	0	0	0
Ingresos por Ventas de Bienes, Prestación de Servicios y Otros Ingresos	18,252,240	0	18,252,240	15,209,667	15,209,667	-3,042,573
Transferencias, Asignaciones, Subsidios y Subvenciones, y Pensiones y Jubilaciones	499,890,600	16,681,639	516,572,239	516,572,239	516,572,239	16,681,639
<b>Ingresos Derivados de Financiamiento</b>	<b>0</b>	<b>0</b>	<b>0</b>	<b>0</b>	<b>0</b>	<b>0</b>
Ingresos Derivados de Financiamientos	0	0	0	0	0	0
<b>Total<sup>1/</sup></b>	<b>518,142,840</b>	<b>16,681,639</b>	<b>534,824,479</b>	<b>531,781,906</b>	<b>531,781,906</b>	<b>13,639,066</b>
<b>Ingresos Excedentes</b>						

1/ Las sumas parciales y total pueden no coincidir debido al redondeo.  
Fuente: El ente público.

AUTORIZO

MTRA. AMÉRICA NELLY PÉREZ MANDARREZ  
DIRECTORA DE ADMINISTRACIÓN

ELABORO

LIC. ANTONIO RODRIGO JIMÉNEZ VALDIVIA  
JEFE DEL DEPARTAMENTO DE PROGRAMACIÓN Y PRESUPUESTO



CUENTA PÚBLICA 2023  
INGRESOS DE FLUJO DE EFECTIVO  
PRODUCTORAS DE BIENES Y SERVICIOS  
12 SALUD  
M7F INSTITUTO NACIONAL DE PSIQUIATRÍA RAMÓN DE LA FUENTE MUÑIZ  
(PESOS)

Concepto	ESTIMADO	MODIFICADO	RECAUDADO
<b>TOTAL DE RECURSOS<sup>1/</sup></b>	<b>520,748,804</b>	<b>536,685,963</b>	<b>533,643,390</b>
<b>DISPONIBILIDAD INICIAL</b>	<b>2,605,964</b>	<b>1,861,484</b>	<b>1,861,484</b>
<b>CORRIENTES Y DE CAPITAL</b>	<b>18,252,240</b>	<b>18,252,240</b>	<b>15,209,667</b>
VENTA DE BIENES	0	0	0
INTERNAS	0	0	0
EXTERNAS	0	0	0
VENTA DE SERVICIOS	8,632,240	12,652,240	9,846,537
INTERNAS	8,632,240	12,652,240	9,846,537
EXTERNAS	0	0	0
INGRESOS DIVERSOS	9,620,000	5,600,000	5,363,130
INGRESOS DE FIDEICOMISOS PÚBLICOS	0	0	0
PRODUCTOS FINANCIEROS	100,000	100,000	14,426
OTROS	9,520,000	5,500,000	5,348,704
VENTA DE INVERSIONES	0	0	0
RECUPERACIÓN DE ACTIVOS FÍSICOS	0	0	0
RECUPERACIÓN DE ACTIVOS FINANCIEROS	0	0	0
<b>INGRESOS POR OPERACIONES AJENAS</b>	<b>0</b>	<b>0</b>	<b>0</b>
POR CUENTA DE TERCEROS	0	0	0
POR EROGACIONES RECUPERABLES	0	0	0
<b>SUBSIDIOS Y APOYOS FISCALES</b>	<b>499,890,600</b>	<b>516,572,239</b>	<b>516,572,239</b>
SUBSIDIOS	0	0	0
CORRIENTES	0	0	0
DE CAPITAL	0	0	0
APOYOS FISCALES	499,890,600	516,572,239	516,572,239
CORRIENTES	499,890,600	516,572,239	516,572,239
SERVICIOS PERSONALES	343,081,354	359,539,751	359,539,751
OTROS	156,809,246	157,032,488	157,032,488
INVERSIÓN FÍSICA	0	0	0
INTERESES, COMISIONES Y GASTOS DE LA DEUDA	0	0	0
INVERSIÓN FINANCIERA	0	0	0
AMORTIZACIÓN DE PASIVOS	0	0	0
<b>SUMA DE INGRESOS DEL AÑO</b>	<b>518,142,840</b>	<b>534,824,479</b>	<b>531,781,906</b>
<b>ENDEUDAMIENTO (O DESENDEUDAMIENTO) NETO</b>	<b>0</b>	<b>0</b>	<b>0</b>
INTERNO	0	0	0
EXTERNO	0	0	0

<sup>1/</sup> Las sumas parciales y total pueden no coincidir debido al redondeo.

Fuente: Estimado y Modificado, sistemas globalizadores de la Secretaría de Hacienda y Crédito Público; Recaudado, el ente público.

AUTORIZÓ

MTRA. AMÉRICA NELLY PÉREZ MANJARREZ  
DIRECTORA DE ADMINISTRACIÓN

ELABORÓ

LIC. ANTONIO RODRIGO JIMÉNEZ VALDIVIA  
JEFE DEL DEPARTAMENTO DE PROGRAMACIÓN Y  
PRESUPUESTO

CUENTA PÚBLICA 2023  
EGRESOS DE FLUJO DE EFECTIVO  
PRODUCTORAS DE BIENES Y SERVICIOS  
12 SALUD  
M7F INSTITUTO NACIONAL DE PSIQUIATRÍA RAMÓN DE LA FUENTE MUÑIZ  
(PESOS)

Concepto	APROBADO	MODIFICADO	PAGADO
<b>TOTAL DE RECURSOS<sup>1/</sup></b>	<b>520,748,804</b>	<b>536,685,963</b>	<b>533,643,390</b>
<b>GASTO CORRIENTE</b>	<b>518,142,840</b>	<b>533,649,449</b>	<b>532,468,360</b>
SERVICIOS PERSONALES DE OPERACIÓN	343,081,354	359,539,751	359,539,751
SUBSIDIOS	116,308,878	171,469,698	170,288,609
OTRAS EROGACIONES	0	0	0
<b>PENSIONES Y JUBILACIONES</b>	<b>0</b>	<b>0</b>	<b>0</b>
<b>INVERSIÓN FÍSICA</b>	<b>0</b>	<b>1,175,030</b>	<b>1,175,030</b>
BIENES MUEBLES E INMUEBLES	0	1,175,030	1,175,030
OBRA PÚBLICA	0	0	0
SUBSIDIOS	0	0	0
OTRAS EROGACIONES	0	0	0
<b>INVERSIÓN FINANCIERA</b>	<b>0</b>	<b>0</b>	<b>0</b>
<b>COSTO FINANCIERO</b>	<b>0</b>	<b>0</b>	<b>0</b>
INTERESES, COMISIONES Y GASTOS DE LA DEUDA	0	0	0
INTERNOS	0	0	0
EXTERNOS	0	0	0
<b>EGRESOS POR OPERACIONES AJENAS</b>	<b>0</b>	<b>0</b>	<b>0</b>
POR CUENTA DE TERCEROS	0	0	0
EROGACIONES RECUPERABLES	0	0	0
<b>SUMA DE EGRESOS DEL AÑO</b>	<b>518,142,840</b>	<b>534,824,479</b>	<b>533,643,390</b>
<b>ENTEROS A TESORERÍA DE LA FEDERACIÓN</b>	<b>0</b>	<b>0</b>	<b>0</b>
ORDINARIOS	0	0	0
EXTRAORDINARIOS	0	0	0
<b>DISPONIBILIDAD FINAL</b>	<b>2,605,964</b>	<b>1,861,484</b>	<b>0</b>
DIFERENCIAS CAMBIARIAS, AJUSTES CONTABLES Y OPERACIONES EN TRÁNSITO	0	0	0

1/ Las sumas parciales y total pueden no coincidir debido al redondeo.

Fuente: Presupuesto Aprobado y Modificado, sistemas globalizadores de la Secretaría de Hacienda y Crédito Público; Presupuesto Pagado, el ente público.

AUTORIZÓ

MTRA. AMÉRICA NELLY PÉREZ MANJARREZ  
DIRECTORA DE ADMINISTRACIÓN

ELABORÓ

LIC. ANTONIO RODRIGO JIMÉNEZ VALDIVIA  
JEFE DEL DEPARTAMENTO DE PROGRAMACIÓN Y  
PRESUPUESTO

CUENTA PÚBLICA 2023  
ESTADO ANALÍTICO DEL EJERCICIO DEL PRESUPUESTO DE EGRESOS EN CLASIFICACIÓN ADMINISTRATIVA<sup>1/</sup>  
12 SALUD  
M7F INSTITUTO NACIONAL DE PSIQUIATRÍA RAMÓN DE LA FUENTE MUÑIZ  
(PESOS)

DENOMINACIÓN	APROBADO	MODIFICADO	DEVENGADO	PAGADO	ECONOMÍAS
TOTAL	518,142,840	534,824,479	533,643,390	533,643,390	1,181,089

1/ Las sumas parciales y total pueden no coincidir debido al redondeo.

Fuente: Presupuesto Aprobado y Modificado, sistemas globalizadores de la Secretaría de Hacienda y Crédito Público. Presupuesto Devengado y Pagado, el ente público.

AUTORIZÓ

MTRA. AMÉRICA NELLY PÉREZ MANJARREZ  
DIRECTORA DE ADMINISTRACIÓN

ELABORÓ

LIC. ANTONIO RODRIGO JIMÉNEZ VALDIVIA  
JEFE DEL DEPARTAMENTO DE PROGRAMACIÓN Y  
PRESUPUESTO

CUENTA PÚBLICA 2023  
 ESTADO ANALÍTICO DEL EJERCICIO DEL PRESUPUESTO DE EGRESOS EN CLASIFICACIÓN ADMINISTRATIVA (ARMONIZADO)<sup>1/</sup>  
 12 SALUD  
 M7F INSTITUTO NACIONAL DE PSIQUIATRÍA RAMÓN DE LA FUENTE MUÑIZ  
 (PESOS)

CONCEPTO	APROBADO	AMPLIACIONES / (REDUCCIONES)	MODIFICADO	DEVENGADO	PAGADO	SUBEJERCICIO <sup>2/</sup>
	1	2 = (3-1)	3	4	5	6 = (3-4)
Instituto Nacional de Psiquiatría Ramón de la Fuente Muñiz	518,142,840	16,681,639	534,824,479	533,643,390	533,643,390	1,181,089
<b>Total del Gasto</b>	<b>518,142,840</b>	<b>16,681,639</b>	<b>534,824,479</b>	<b>533,643,390</b>	<b>533,643,390</b>	<b>1,181,089</b>

1/ Las sumas parciales y total pueden no coincidir debido al redondeo.

2/ Corresponde a las Economías Presupuestarias.

Fuente: Presupuesto Aprobado y Modificado, sistemas globalizadores de la Secretaría de Hacienda y Crédito Público. Presupuesto Devengado y Pagado, el ente público.

AUTORIZÓ

MTRA. AMÉRICA NELLY PÉREZ MANJARREZ  
 DIRECTORA DE ADMINISTRACIÓN

ELABORÓ

LIC. ANTONIO RODRIGO JIMÉNEZ VALDIVIA  
 JEFE DEL DEPARTAMENTO DE PROGRAMACIÓN Y  
 PRESUPUESTO

**CUENTA PÚBLICA 2023**  
**ESTADO ANALÍTICO DEL EJERCICIO DEL PRESUPUESTO DE EGRESOS EN CLASIFICACIÓN ECONÓMICA 1/**  
**12 SALUD**  
**M7F INSTITUTO NACIONAL DE PSIQUIATRÍA RAMÓN DE LA FUENTE MUÑIZ**  
**(PESOS)**

OBJETO DEL GASTO OBJETO DEL GASTO DENOMINACIÓN	APROBADO	AMPLIACIONES / (REDUCCIONES)	MODIFICADO	DEVENGADO	PAGADO	SUB EJERCICIO <sup>2/</sup>
	1	2 = (3-1)	3	4	5	6 = (3-4)
Gasto Corriente	518,142,840	15,506,609	533,649,449	532,468,360	532,468,360	1,181,089
Gasto de Capital	0	0	0	0	0	0
Amortización de la Deuda y Disminución de Pasivos	0	0	0	0	0	0
Pensiones y Jubilaciones	0	0	0	0	0	0
Participaciones	0	0	0	0	0	0
Gasto de Inversión	0	1,175,030	1,175,030	1,175,030	1,175,030	0
<b>Total del Gasto</b>	<b>518,142,840</b>	<b>16,681,639</b>	<b>534,824,479</b>	<b>533,643,390</b>	<b>533,643,390</b>	<b>1,181,089</b>

1/ Las sumas parciales y total pueden no coincidir debido al redondeo.

Fuente: Presupuesto Aprobado y Modificado, sistemas globalizadores de la Secretaría de Hacienda y Crédito Público. Presupuesto Devengado y Pagado, el ente público.

Autorizó

MTRA. AMÉRICA NELLY PÉREZ MANJARREZ

DIRECTORA DE ADMINISTRACIÓN

Elaboró

LIC. ANTONIO RODRIGUEZ JIMÉNEZ VALDIVIA  
 JEFE DE DEPARTAMENTO DE PROGRAMACIÓN Y  
 PRESUPUESTO

CUENTA PÚBLICA 2023  
 ESTADO ANALÍTICO DEL EJERCICIO DEL PRESUPUESTO DE EGRESOS EN CLASIFICACIÓN ECONÓMICA (ARMONIZADO)<sup>1/</sup>  
 12 SALUD  
 M7F INSTITUTO NACIONAL DE PSIQUIATRÍA RAMÓN DE LA FUENTE MUÑIZ  
 (PESOS)

CONCEPTO	APROBADO	AMPLIACIONES / (REDUCCIONES)	MODIFICADO	DEVENGADO	PAGADO	SUBEJERCICIO <sup>2/</sup>
	1	2 = (3-1)	3	4	5	6 = (3-4)
Gasto Corriente	518,142,840	15,506,609	533,649,449	532,468,360	532,468,360	1,181,089
Gasto De Capital		1,175,030	1,175,030	1,175,030	1,175,030	
<b>Total del Gasto</b>	<b>518,142,840</b>	<b>16,681,639</b>	<b>534,824,479</b>	<b>533,643,390</b>	<b>533,643,390</b>	<b>1,181,089</b>

1/ Las sumas parciales y total pueden no coincidir debido al redondeo.

2/ Corresponde a las Economías Presupuestarias.

Fuente: Presupuesto Aprobado y Modificado, sistemas globalizadores de la Secretaría de Hacienda y Crédito Público. Presupuesto Devengado y Pagado, el ente público.

AUTORIZO

MTRA. AMÉRICA NELLY RÍBEZ MANJARREZ  
 DIRECTORA DE ADMINISTRACIÓN

ELABORÓ

LIC. ANTONIO RODRIGO JIMÉNEZ VALDIVIA  
 JEFE DEL DEPARTAMENTO DE PROGRAMACIÓN Y  
 PRESUPUESTO

CUENTA PÚBLICA 2023

ESTADO ANALÍTICO DEL EJERCICIO DEL PRESUPUESTO DE EGRESOS EN CLASIFICACIÓN POR OBJETO DEL GASTO <sup>V</sup>

12 SALUD

M7F INSTITUTO NACIONAL DE PSIQUIATRÍA RAMÓN DE LA FUENTE MUÑIZ  
(PESOS)

CLASIFICACIÓN ECONÓMICA OBJETO DEL GASTO DENOMINACIÓN	APROBADO	AMPLIACIONES / (REDUCCIONES)	MODIFICADO	DEVENGADO	PAGADO	SUB EJERCICIO <sup>V</sup>
	1	2 = (3-1)	3	4	5	6 = (3-4)
<b>Servicios Personales</b>	<b>343,081,354</b>	<b>16,458,397</b>	<b>359,539,751</b>	<b>359,539,751</b>	<b>359,539,751</b>	<b>0</b>
Remuneraciones al Personal de Carácter Permanente	108,557,291	1,823,933	110,381,224	110,381,224	110,381,224	0
Remuneraciones al Personal de Carácter Transitorio	4,530,823	2,897,341	7,428,164	7,428,164	7,428,164	0
Remuneraciones Adicionales y Especiales	82,901,265	3,871,006	86,772,271	86,772,271	86,772,271	0
Seguridad Social	30,991,435	(1,499,636)	29,491,799	29,491,799	29,491,799	0
Otras Prestaciones Sociales y Económicas	98,591,185	2,101,328	100,692,513	100,692,513	100,692,513	0
Previsiones	0	0	0	0	0	0
Pago de Estímulos a Servidores Público	17,509,355	7,264,425	24,773,780	24,773,780	24,773,780	0
<b>Materiales y Suministros</b>	<b>34,482,564</b>	<b>23,619,235</b>	<b>58,101,799</b>	<b>57,397,304</b>	<b>57,397,304</b>	<b>704,495</b>
Materiales de Administración, Emisión de Documentos y Artículos Oficiales	6,433,813	2,361,233	8,795,046	8,795,032	8,795,032	14
Alimentos y Utensilios	801,395	294,528	1,095,923	1,094,814	1,094,814	1,109
Materias Primas y Materiales de Producción y Comercialización	0	0	0	0	0	0
Materiales y Artículos de Construcción y de Reparación	1,177,860	788,281	1,966,141	1,947,524	1,947,524	18,617
Productos Químicos, Farmacéuticos y de Laboratorio	22,732,104	19,205,047	41,937,151	41,285,703	41,285,703	651,448
Combustibles, Lubricantes y Aditivos	189,180	(26,401)	162,779	158,653	158,653	4,126
Vestuario, Blancos, Prendas de Protección y Artículos Deportivos	2,743,420	(480,420)	2,263,000	2,260,007	2,260,007	2,993
Materiales y Suministros Para Seguridad	0	0	0	0	0	0
Herramientas, Refacciones y Accesorios Menores	404,792	1,476,967	1,881,759	1,855,571	1,855,571	26,188
<b>Servicios Generales</b>	<b>82,632,124</b>	<b>33,375,775</b>	<b>116,007,899</b>	<b>115,531,305</b>	<b>115,531,305</b>	<b>476,594</b>
Servicios Básicos	9,518,175	(420,710)	9,097,465	9,097,465	9,097,465	0
Servicios de Arrendamiento	11,190,763	(4,166,399)	7,024,364	7,024,363	7,024,363	1
Servicios Profesionales, Científicos, Técnicos y Otros Servicios	33,616,021	24,208,794	57,824,815	57,467,492	57,467,492	357,323
Servicios Financieros, Bancarios y Comerciales	784,294	1,311,834	2,096,128	2,021,474	2,021,474	74,654
Servicios de Instalación, Reparación, Mantenimiento y Conservación	15,992,362	11,545,740	27,538,102	27,538,101	27,538,101	1
Servicios de Comunicación Social y Publicidad	0	0	0	0	0	0
Servicios de Traslado y Viáticos	2,561,900	(2,173,269)	388,631	349,076	349,076	39,555
Servicios Oficiales	0	0	0	0	0	0
Otros Servicios Generales	8,968,609	3,069,785	12,038,394	12,033,334	12,033,334	5,060
<b>Transferencias, Asignaciones, Subsidios y Otras Ayudas</b>	<b>0</b>	<b>0</b>	<b>0</b>	<b>0</b>	<b>0</b>	<b>0</b>
Transferencias Internas y Asignaciones al Sector Público	0	0	0	0	0	0
Transferencias al Resto del Sector Público	0	0	0	0	0	0
Subsidios y Subvenciones	0	0	0	0	0	0
Ayudas Sociales	0	0	0	0	0	0
Pensiones y Jubilaciones	0	0	0	0	0	0
Transferencias a Fideicomisos, Mandatos y Otros Análogos	0	0	0	0	0	0
Transferencias a la Seguridad Social	0	0	0	0	0	0
Donativos	0	0	0	0	0	0
Transferencias al Exterior	0	0	0	0	0	0
<b>Bienes Muebles, Inmuebles e Intangibles</b>	<b>0</b>	<b>1,175,030</b>	<b>1,175,030</b>	<b>1,175,030</b>	<b>1,175,030</b>	<b>0</b>
Mobiliario y Equipo de Administración	0	1,175,030	1,175,030	1,175,030	1,175,030	0
Mobiliario y Equipo Educativo y Recreativo	0	0	0	0	0	0

CLASIFICACIÓN ECONÓMICA OBJETO DEL GASTO DENOMINACIÓN	APROBADO	AMPLIACIONES / (REDUCCIONES)	MODIFICADO	DEVENGADO	PAGADO	SUB EJERCICIO <sup>1/</sup>
	1	2 = (3-1)	3	4	5	6 = (3-4)
Equipo e Instrumental Médico y de Laboratorio	0	0	0	0	0	0
Vehículos y Equipo de Transporte	0	0	0	0	0	0
Equipo de Defensa y Seguridad	0	0	0	0	0	0
Maquinaria, Otros Equipos y Herramientas	0	0	0	0	0	0
Activos Biológicos	0	0	0	0	0	0
Bienes Inmuebles	0	0	0	0	0	0
Activos Intangibles	0	0	0	0	0	0
<b>Inversión Pública</b>	<b>0</b>	<b>0</b>	<b>0</b>	<b>0</b>	<b>0</b>	<b>0</b>
Obra Pública en Bienes de Dominio Público	0	0	0	0	0	0
Obra Pública en Bienes Propios	0	0	0	0	0	0
Proyectos Productivos y Acciones de Fomento	0	0	0	0	0	0
<b>Inversiones Financieras y Otras Provisiones</b>	<b>57,946,798</b>	<b>(57,946,798)</b>	<b>0</b>	<b>0</b>	<b>0</b>	<b>0</b>
Inversiones Para el Fomento de Actividades Productivas.	0	0	0	0	0	0
Acciones y Participaciones de Capital	0	0	0	0	0	0
Compra de Títulos y Valores	0	0	0	0	0	0
Concesión de Préstamos	0	0	0	0	0	0
Inversiones en Fideicomisos, Mandatos y Otros Análogos	0	0	0	0	0	0
Otras Inversiones Financieras	0	0	0	0	0	0
Provisiones para Contingencias y Otras Erogaciones Especiales	57,946,798	(57,946,798)	0	0	0	0
<b>Participaciones y Aportaciones</b>	<b>0</b>	<b>0</b>	<b>0</b>	<b>0</b>	<b>0</b>	<b>0</b>
Participaciones	0	0	0	0	0	0
Aportaciones	0	0	0	0	0	0
Convenios	0	0	0	0	0	0
<b>Deuda Pública</b>	<b>0</b>	<b>0</b>	<b>0</b>	<b>0</b>	<b>0</b>	<b>0</b>
Amortización de la Deuda Pública	0	0	0	0	0	0
Intereses de la Deuda Pública	0	0	0	0	0	0
Comisiones de la Deuda Pública	0	0	0	0	0	0
Gastos de la Deuda Pública	0	0	0	0	0	0
Costo por Coberturas	0	0	0	0	0	0
Apoyos Financieros	0	0	0	0	0	0
Adeudos de Ejercicios Fiscales Anteriores (Adefas)	0	0	0	0	0	0
<b>Total del Gasto</b>	<b>518,142,840</b>	<b>16,681,639</b>	<b>534,824,479</b>	<b>533,643,390</b>	<b>533,643,390</b>	<b>1,181,089</b>

1/ Las sumas parciales y total pueden no coincidir debido al redondeo.

Fuente: Presupuesto Aprobado y Modificado, sistemas globalizadores de la Secretaría de Hacienda y Crédito Público, Presupuesto Devengado y Pagado, el ente público.

Autorizo

MTRA. AMÉRICA NELLY PÉREZ MANJARREZ  
DIRECTORA DE ADMINISTRACIÓN

Elaboró

LIC. ANTONIO RODRIGUEZ JIMÉNEZ VALDIVIA  
JEFE DE DEPARTAMENTO DE PROGRAMACIÓN Y  
PRESUPUESTO



CUENTA PÚBLICA 2023  
ESTADO ANALÍTICO DEL EJERCICIO DEL PRESUPUESTO DE EGRESOS EN CLASIFICACIÓN POR OBJETO DEL GASTO (ARMONIZADO)<sup>1/</sup>  
12 SALUD  
M7F INSTITUTO NACIONAL DE PSIQUIATRÍA RAMÓN DE LA FUENTE MUÑOZ  
(PESOS)

CONCEPTO	APROBADO	AMPLIACIONES / (REDUCCIONES)	MODIFICADO	DEVENGADO	PAGADO	SUBEJERCICIO <sup>2/</sup>
	1	2 + (3-1)	3	4	5	C = (5-4)
<b>Servicios personales</b>	<b>343,081,354</b>	<b>16,458,397</b>	<b>359,539,751</b>	<b>359,539,751</b>	<b>359,539,751</b>	
Remuneraciones al personal de carácter permanente	108,557,291	1,823,933	110,381,224	110,381,224	110,381,224	
Remuneraciones al personal de carácter transitorio	4,530,823	2,897,341	7,428,164	7,428,164	7,428,164	
Remuneraciones adicionales y especiales	82,901,265	3,871,006	86,772,271	86,772,271	86,772,271	
Seguridad social	30,991,435	-1,499,636	29,491,799	29,491,799	29,491,799	
Otras prestaciones sociales y económicas	98,591,185	2,101,328	100,692,513	100,692,513	100,692,513	
Pago de estímulos a servidores públicos	17,509,355	7,264,425	24,773,780	24,773,780	24,773,780	
<b>Materiales y suministros</b>	<b>34,482,564</b>	<b>23,619,235</b>	<b>58,101,799</b>	<b>57,397,304</b>	<b>57,397,304</b>	<b>704,495</b>
Materiales de administración, emisión de documentos y artículos oficiales	6,433,813	2,361,233	8,795,046	8,795,032	8,795,032	14
Alimentos y utensilios	801,395	294,528	1,095,923	1,094,814	1,094,814	1,109
Materiales y artículos de construcción y de reparación	1,177,860	788,281	1,966,141	1,947,524	1,947,524	18,617
Productos químicos, farmacéuticos y de laboratorio	22,732,104	19,205,047	41,937,151	41,285,703	41,285,703	651,448
Combustibles, lubricantes y aditivos	189,180	-26,401	162,779	158,653	158,653	4,126
Vestuario, blancos, prendas de protección y artículos deportivos	2,743,420	-480,420	2,263,000	2,260,007	2,260,007	2,993
Herramientas, refacciones y accesorios menores	404,792	1,476,967	1,881,759	1,855,571	1,855,571	26,188
<b>Servicios generales</b>	<b>82,632,124</b>	<b>33,375,775</b>	<b>116,007,899</b>	<b>115,531,305</b>	<b>115,531,305</b>	<b>476,594</b>
Servicios básicos	9,518,175	-420,710	9,097,465	9,097,465	9,097,465	
Servicios de arrendamiento	11,190,763	-4,166,399	7,024,364	7,024,363	7,024,363	1
Servicios profesionales, científicos, técnicos y otros servicios	33,616,021	24,208,794	57,824,815	57,467,492	57,467,492	357,323
Servicios financieros, bancarios y comerciales	784,294	1,311,834	2,096,128	2,021,474	2,021,474	74,654
Servicios de instalación, reparación, mantenimiento y conservación	15,992,362	11,545,740	27,538,102	27,538,101	27,538,101	1
Servicios de traslado y viáticos	2,561,900	-2,173,269	388,631	349,076	349,076	39,555
Otros servicios generales	8,968,609	3,069,785	12,038,394	12,033,334	12,033,334	5,060
<b>Transferencias, asignaciones, subsidios y otras ayudas</b>						
Ayudas sociales						
<b>Bienes muebles, inmuebles e intangibles</b>		<b>1,175,030</b>	<b>1,175,030</b>	<b>1,175,030</b>	<b>1,175,030</b>	
Mobiliario y equipo de administración		1,175,030	1,175,030	1,175,030	1,175,030	
<b>Inversiones financieras y otras provisiones</b>	<b>57,946,798</b>	<b>-57,946,798</b>				
Provisiones para contingencias y otras erogaciones especiales	57,946,798	-57,946,798				
<b>Total del Gasto</b>	<b>518,142,840</b>	<b>16,681,639</b>	<b>534,824,479</b>	<b>533,643,390</b>	<b>533,643,390</b>	<b>1,181,089</b>

1/ Las sumas parciales y total pueden no coincidir debido al redondeo.

2/ Corresponde a las Economías Presupuestarias.

Fuente: Presupuesto Aprobado y Modificado, sistemas globalizadores de la Secretaría de Hacienda y Crédito Público. Presupuesto Devengado y Pagado, el ente público.

AUTORIZÓ

MTRA. AMÉRICA NELLY PÉREZ MANJARREZ  
DIRECTORA DE ADMINISTRACIÓN

ELABORÓ

LIC. ANTONIO RODRIGO JIMÉNEZ VALDIVIA  
JEFE DEL DEPARTAMENTO DE PROGRAMACIÓN Y  
PRESUPUESTO

CUENTA PÚBLICA 2023  
ESTADO ANALÍTICO DEL EJERCICIO DEL PRESUPUESTO DE EGRESOS EN CLASIFICACIÓN FUNCIONAL-PROGRAMÁTICA<sup>V</sup>  
12 SALUD  
M7F INSTITUTO NACIONAL DE PSIQUIATRÍA RAMÓN DE LA FUENTE MUÑOZ  
(PESOS)

CATEGORÍAS PROGRAMÁTICAS						DENOMINACIÓN	GASTO CORRIENTE					PENSIONES Y JUBILACIONES	GASTO DE INVERSIÓN				TOTAL		
EI	FN	SF	AI	PP	UR		SERVICIOS PERSONALES	GASTO DE OPERACIÓN	SUBSIDIOS	OTROS DE CORRIENTE	SUMA		INVERSIÓN FÍSICA	SUBSIDIOS	OTROS DE INVERSIÓN	SUMA	TOTAL	ESTRUCTURA PORCENTUAL	
																CORRIENTE	PENSIONES Y JUBILACIONES	INVERSIÓN	
						TOTAL APROBADO	343,081,354	116,308,878		58,752,608	518,142,840				518,142,840	100.0			
						TOTAL MODIFICADO	359,539,751	171,469,698		2,640,000	533,649,449		1,175,030		1,175,030	534,824,479	99.8	0.2	
						TOTAL DEVENGADO	359,539,751	170,288,609		2,640,000	532,468,360		1,175,030		1,175,030	533,643,390	99.8	0.2	
						TOTAL PAGADO	359,539,751	170,288,609		2,640,000	532,468,360		1,175,030		1,175,030	533,643,390	99.8	0.2	
						Porcentaje Pag/Aprob	104.8	146.4		4.5	102.8				103.0				
						Porcentaje Pag/Modif	100.0	99.3		100.0	99.8		100.0		99.8				
1						Gobierno													
1						Aprobado	1,574,459	515,712			2,090,171				2,090,171	100.0			
1						Modificado	1,578,767	510,572			2,089,339				2,089,339	100.0			
1						Devengado	1,578,767	510,572			2,089,339				2,089,339	100.0			
1						Pagado	1,578,767	510,572			2,089,339				2,089,339	100.0			
1						Porcentaje Pag/Aprob	100.3	99.0			100.0				100.0				
1						Porcentaje Pag/Modif	100.0	100.0			100.0				100.0				
1	3					Coordinación de la Política de Gobierno													
1	3					Aprobado	1,574,459	515,712			2,090,171				2,090,171	100.0			
1	3					Modificado	1,578,767	510,572			2,089,339				2,089,339	100.0			
1	3					Devengado	1,578,767	510,572			2,089,339				2,089,339	100.0			
1	3					Pagado	1,578,767	510,572			2,089,339				2,089,339	100.0			
1	3					Porcentaje Pag/Aprob	100.3	99.0			100.0				100.0				
1	3					Porcentaje Pag/Modif	100.0	100.0			100.0				100.0				
1	3	04				Función Pública													
1	3	04				Aprobado	1,574,459	515,712			2,090,171				2,090,171	100.0			
1	3	04				Modificado	1,578,767	510,572			2,089,339				2,089,339	100.0			
1	3	04				Devengado	1,578,767	510,572			2,089,339				2,089,339	100.0			
1	3	04				Pagado	1,578,767	510,572			2,089,339				2,089,339	100.0			
1	3	04				Porcentaje Pag/Aprob	100.3	99.0			100.0				100.0				
1	3	04				Porcentaje Pag/Modif	100.0	100.0			100.0				100.0				
1	3	04	001			Función pública y buen gobierno													
1	3	04	001			Aprobado	1,574,459	515,712			2,090,171				2,090,171	100.0			
1	3	04	001			Modificado	1,578,767	510,572			2,089,339				2,089,339	100.0			
1	3	04	001			Devengado	1,578,767	510,572			2,089,339				2,089,339	100.0			
1	3	04	001			Pagado	1,578,767	510,572			2,089,339				2,089,339	100.0			
1	3	04	001			Porcentaje Pag/Aprob	100.3	99.0			100.0				100.0				
1	3	04	001			Porcentaje Pag/Modif	100.0	100.0			100.0				100.0				
1	3	04	001	0001		Actividades de apoyo a la función pública y buen gobierno													
1	3	04	001	0001		Aprobado	1,574,459	515,712			2,090,171				2,090,171	100.0			
1	3	04	001	0001		Modificado	1,578,767	510,572			2,089,339				2,089,339	100.0			
1	3	04	001	0001		Devengado	1,578,767	510,572			2,089,339				2,089,339	100.0			
1	3	04	001	0001		Pagado	1,578,767	510,572			2,089,339				2,089,339	100.0			
1	3	04	001	0001		Porcentaje Pag/Aprob	100.3	99.0			100.0				100.0				
1	3	04	001	0001		Porcentaje Pag/Modif	100.0	100.0			100.0				100.0				
1	3	04	001	0001	M7F	Instituto Nacional de Psiquiatría Ramón de la Fuente Muñoz													
1	3	04	001	0001	M7F	Aprobado	1,574,459	515,712			2,090,171				2,090,171	100.0			
1	3	04	001	0001	M7F	Modificado	1,578,767	510,572			2,089,339				2,089,339	100.0			
1	3	04	001	0001	M7F	Devengado	1,578,767	510,572			2,089,339				2,089,339	100.0			
1	3	04	001	0001	M7F	Pagado	1,578,767	510,572			2,089,339				2,089,339	100.0			
1	3	04	001	0001	M7F	Porcentaje Pag/Aprob	100.3	99.0			100.0				100.0				
1	3	04	001	0001	M7F	Porcentaje Pag/Modif	100.0	100.0			100.0				100.0				
2						Desarrollo Social													
2						Aprobado	304,028,048	81,666,872		57,946,798	443,641,718				443,641,718	100.0		1/6	
2						Modificado	317,145,448	137,201,193		1,834,190	456,180,831				456,180,831	100.0			
2						Devengado	317,145,448	136,748,183		1,834,190	455,727,821				455,727,821	100.0			
2						Pagado	317,145,448	136,748,183		1,834,190	455,727,821				455,727,821	100.0			

CUENTA PÚBLICA 2023  
ESTADO ANALÍTICO DEL EJERCICIO DEL PRESUPUESTO DE EGRESOS EN CLASIFICACIÓN FUNCIONAL-PROGRAMÁTICA V  
12 SALUD  
M7F INSTITUTO NACIONAL DE PSIQUIATRÍA RAMÓN DE LA FUENTE MUÑIZ  
(PESOS)

CATEGORÍAS PROGRAMÁTICAS						DENOMINACIÓN	GASTO CORRIENTE					PENSIONES Y JUBILACIONES	GASTO DE INVERSIÓN				TOTAL		
EI	FN	SF	AI	PP	UR		SERVICIOS PERSONALES	GASTO DE OPERACIÓN	SUBSIDIOS	OTROS DE CORRIENTE	SUMA		INVERSIÓN FÍSICA	SUBSIDIOS	OTROS DE INVERSIÓN	SUMA	TOTAL	ESTRUCTURA PORCENTUAL	
																CORRIENTE	PENSIONES Y JUBILACIONES	INVERSIÓN	
2						Porcentaje Pag/Aprob	104.3	167.4		3.2	102.7					102.7			
2						Porcentaje Pag/Modif	100.0	99.7		100.0	99.9					99.9			
2	3					Salud													
2	3					Aprobado	304,028,048	81,666,872		57,946,798	443,641,718					443,641,718	100.0		
2	3					Modificado	317,145,448	137,201,193		1,834,190	456,180,831					456,180,831	100.0		
2	3					Devengado	317,145,448	136,748,183		1,834,190	455,727,821					455,727,821	100.0		
2	3					Pagado	317,145,448	136,748,183		1,834,190	455,727,821					455,727,821	100.0		
2	3					Porcentaje Pag/Aprob	104.3	167.4		3.2	102.7					102.7			
2	3					Porcentaje Pag/Modif	100.0	99.7		100.0	99.9					99.9			
2	3	02				Prestación de Servicios de Salud a la Persona													
2	3	02				Aprobado	258,035,644	68,209,357			326,245,001					326,245,001	100.0		
2	3	02				Modificado	270,740,852	65,577,939		1,834,190	338,152,981					338,152,981	100.0		
2	3	02				Devengado	270,740,852	65,164,076		1,834,190	337,739,118					337,739,118	100.0		
2	3	02				Pagado	270,740,852	65,164,076		1,834,190	337,739,118					337,739,118	100.0		
2	3	02				Porcentaje Pag/Aprob	104.9	95.5			103.5					103.5			
2	3	02				Porcentaje Pag/Modif	100.0	99.4		100.0	99.9					99.9			
2	3	02	002			Servicios de apoyo administrativo													
2	3	02	002			Aprobado	26,982,343	238,746			27,221,089					27,221,089	100.0		
2	3	02	002			Modificado	38,861,157	238,746			39,099,903					39,099,903	100.0		
2	3	02	002			Devengado	38,861,157	238,746			39,099,903					39,099,903	100.0		
2	3	02	002			Pagado	38,861,157	238,746			39,099,903					39,099,903	100.0		
2	3	02	002			Porcentaje Pag/Aprob	144.0	100.0			143.6					143.6			
2	3	02	002			Porcentaje Pag/Modif	100.0	100.0			100.0					100.0			
2	3	02	002	M001		Actividades de apoyo administrativo													
2	3	02	002	M001		Aprobado	26,982,343	238,746			27,221,089					27,221,089	100.0		
2	3	02	002	M001		Modificado	38,861,157	238,746			39,099,903					39,099,903	100.0		
2	3	02	002	M001		Devengado	38,861,157	238,746			39,099,903					39,099,903	100.0		
2	3	02	002	M001		Pagado	38,861,157	238,746			39,099,903					39,099,903	100.0		
2	3	02	002	M001		Porcentaje Pag/Aprob	144.0	100.0			143.6					143.6			
2	3	02	002	M001		Porcentaje Pag/Modif	100.0	100.0			100.0					100.0			
2	3	02	002	M001	M7F	Instituto Nacional de Psiquiatría Ramón de la Fuente Muñiz													
2	3	02	002	M001	M7F	Aprobado	26,982,343	238,746			27,221,089					27,221,089	100.0		
2	3	02	002	M001	M7F	Modificado	38,861,157	238,746			39,099,903					39,099,903	100.0		
2	3	02	002	M001	M7F	Devengado	38,861,157	238,746			39,099,903					39,099,903	100.0		
2	3	02	002	M001	M7F	Pagado	38,861,157	238,746			39,099,903					39,099,903	100.0		
2	3	02	002	M001	M7F	Porcentaje Pag/Aprob	144.0	100.0			143.6					143.6			
2	3	02	002	M001	M7F	Porcentaje Pag/Modif	100.0	100.0			100.0					100.0			
2	3	02	018			Presupuesto del Instituto Mexicano de Psiquiatría Nacional de Salud organizados e													
2	3	02	018			Aprobado	231,053,301	67,970,611			299,023,912					299,023,912	100.0		
2	3	02	018			Modificado	231,879,695	65,339,193		1,834,190	299,053,078					299,053,078	100.0		
2	3	02	018			Devengado	231,879,695	64,925,330		1,834,190	298,639,215					298,639,215	100.0		
2	3	02	018			Pagado	231,879,695	64,925,330		1,834,190	298,639,215					298,639,215	100.0		
2	3	02	018			Porcentaje Pag/Aprob	100.4	95.5			99.9					99.9			
2	3	02	018			Porcentaje Pag/Modif	100.0	99.4		100.0	99.9					99.9			
2	3	02	018	E023		Atención a la Salud													
2	3	02	018	E023		Aprobado	231,053,301	66,532,129			297,585,430					297,585,430	100.0		
2	3	02	018	E023		Modificado	231,879,695	63,900,711		1,834,190	297,614,596					297,614,596	100.0		
2	3	02	018	E023		Devengado	231,879,695	63,486,848		1,834,190	297,200,733					297,200,733	100.0		
2	3	02	018	E023		Pagado	231,879,695	63,486,848		1,834,190	297,200,733					297,200,733	100.0		
2	3	02	018	E023		Porcentaje Pag/Aprob	100.4	95.4			99.9					99.9			
2	3	02	018	E023		Porcentaje Pag/Modif	100.0	99.4		100.0	99.9					99.9			



CUENTA PÚBLICA 2023  
ESTADO ANALÍTICO DEL EJERCICIO DEL PRESUPUESTO DE EGRESOS EN CLASIFICACIÓN FUNCIONAL-PROGRAMÁTICA V  
12 SALUD  
M7F INSTITUTO NACIONAL DE PSIQUIATRÍA RAMÓN DE LA FUENTE MUÑIZ  
(PESOS)

CATEGORÍAS PROGRAMÁTICAS						DENOMINACIÓN	GASTO CORRIENTE					PENSIONES Y JUBILACIONES	GASTO DE INVERSIÓN				TOTAL			
EJ	FN	SF	AI	PP	UR		SERVICIOS PERSONALES	GASTO DE OPERACIÓN	SUBSIDIOS	OTROS DE CORRIENTE	SUMA		INVERSIÓN FÍSICA	SUBSIDIOS	OTROS DE INVERSIÓN	SUMA	TOTAL	ESTRUCTURA PORCENTUAL		
																		CORRIENTE	PENSIONES Y JUBILACIONES	INVERSIÓN
2	3	03	019			Modificado	46,404,596	13,462,724		59,867,320					59,867,320	100.0				
2	3	03	019			Devengado	46,404,596	13,423,577		59,828,173					59,828,173	100.0				
2	3	03	019			Pagado	46,404,596	13,423,577		59,828,173					59,828,173	100.0				
2	3	03	019			Porcentaje Pag/Aprob	100.9	103.1		101.4					101.4					
2	3	03	019			Porcentaje Pag/Modif	100.0	99.7		99.9					99.9					
2	3	03	019	E010		Formación y capacitación de recursos humanos para la salud														
2	3	03	019	E010		Aprobado	45,992,404	13,023,293		59,015,697					59,015,697	100.0				
2	3	03	019	E010		Modificado	46,404,596	13,462,724		59,867,320					59,867,320	100.0				
2	3	03	019	E010		Devengado	46,404,596	13,423,577		59,828,173					59,828,173	100.0				
2	3	03	019	E010		Pagado	46,404,596	13,423,577		59,828,173					59,828,173	100.0				
2	3	03	019	E010		Porcentaje Pag/Aprob	100.9	103.1		101.4					101.4					
2	3	03	019	E010		Porcentaje Pag/Modif	100.0	99.7		99.9					99.9					
2	3	03	019	E010	M7F	Instituto Nacional de Psiquiatría Ramón de la Fuente Muñiz														
2	3	03	019	E010	M7F	Aprobado	45,992,404	13,023,293		59,015,697					59,015,697	100.0				
2	3	03	019	E010	M7F	Modificado	46,404,596	13,462,724		59,867,320					59,867,320	100.0				
2	3	03	019	E010	M7F	Devengado	46,404,596	13,423,577		59,828,173					59,828,173	100.0				
2	3	03	019	E010	M7F	Pagado	46,404,596	13,423,577		59,828,173					59,828,173	100.0				
2	3	03	019	E010	M7F	Porcentaje Pag/Aprob	100.9	103.1		101.4					101.4					
2	3	03	019	E010	M7F	Porcentaje Pag/Modif	100.0	99.7		99.9					99.9					
2	3	04				Rectoría del Sistema de Salud														
2	3	04				Aprobado		205,581		205,581					205,581	100.0				
2	3	04				Modificado		205,581		205,581					205,581	100.0				
2	3	04				Devengado		205,581		205,581					205,581	100.0				
2	3	04				Pagado		205,581		205,581					205,581	100.0				
2	3	04				Porcentaje Pag/Aprob		100.0		100.0					100.0					
2	3	04				Porcentaje Pag/Modif		100.0		100.0					100.0					
2	3	04	002			Servicios de apoyo administrativo														
2	3	04	002			Aprobado		129,232		129,232					129,232	100.0				
2	3	04	002			Modificado		129,232		129,232					129,232	100.0				
2	3	04	002			Devengado		129,232		129,232					129,232	100.0				
2	3	04	002			Pagado		129,232		129,232					129,232	100.0				
2	3	04	002			Porcentaje Pag/Aprob		100.0		100.0					100.0					
2	3	04	002			Porcentaje Pag/Modif		100.0		100.0					100.0					
2	3	04	002	M001		Actividades de apoyo administrativo														
2	3	04	002	M001		Aprobado		129,232		129,232					129,232	100.0				
2	3	04	002	M001		Modificado		129,232		129,232					129,232	100.0				
2	3	04	002	M001		Devengado		129,232		129,232					129,232	100.0				
2	3	04	002	M001		Pagado		129,232		129,232					129,232	100.0				
2	3	04	002	M001		Porcentaje Pag/Aprob		100.0		100.0					100.0					
2	3	04	002	M001		Porcentaje Pag/Modif		100.0		100.0					100.0					
2	3	04	002	M001	M7F	Instituto Nacional de Psiquiatría Ramón de la Fuente Muñiz														
2	3	04	002	M001	M7F	Aprobado		129,232		129,232					129,232	100.0				
2	3	04	002	M001	M7F	Modificado		129,232		129,232					129,232	100.0				
2	3	04	002	M001	M7F	Devengado		129,232		129,232					129,232	100.0				
2	3	04	002	M001	M7F	Pagado		129,232		129,232					129,232	100.0				
2	3	04	002	M001	M7F	Porcentaje Pag/Aprob		100.0		100.0					100.0					
2	3	04	002	M001	M7F	Porcentaje Pag/Modif		100.0		100.0					100.0					
2	3	04	014			Sistema Nacional de Salud organizado e integrado														
2	3	04	014			Aprobado		76,349		76,349					76,349	100.0				
2	3	04	014			Modificado		76,349		76,349					76,349	100.0				
2	3	04	014			Devengado		76,349		76,349					76,349	100.0				
2	3	04	014			Pagado		76,349		76,349					76,349	100.0				

CUENTA PÚBLICA 2023  
ESTADO ANALÍTICO DEL EJERCICIO DEL PRESUPUESTO DE EGRESOS EN CLASIFICACIÓN FUNCIONAL-PROGRAMÁTICA V  
12 SALUD  
M7F INSTITUTO NACIONAL DE PSIQUIATRÍA RAMÓN DE LA FUENTE MUÑIZ  
(PESOS)

CATEGORÍAS PROGRAMÁTICAS						DENOMINACIÓN	GASTO CORRIENTE					PENSIONES Y JUBILACIONES	GASTO DE INVERSIÓN				TOTAL		
EJ	FN	SF	AI	PP	UR		SERVICIOS PERSONALES	GASTO DE OPERACIÓN	SUBSIDIOS	OTROS DE CORRIENTE	SUMA		INVERSIÓN FÍSICA	SUBSIDIOS	OTROS DE INVERSIÓN	SUMA	TOTAL	ESTRUCTURA PORCENTUAL	
																CORRIENTE	PENSIONES Y JUBILACIONES	INVERSIÓN	
2	3	04	014			Porcentaje Pag/Aprob		100.0		100.0					100.0				
2	3	04	014			Porcentaje Pag/Modif		100.0		100.0					100.0				
2	3	04	014	P020		Salud materna, sexual y reproductiva													
2	3	04	014	P020		Aprobado		76,349		76,349					76,349		100.0		
2	3	04	014	P020		Modificado		76,349		76,349					76,349		100.0		
2	3	04	014	P020		Devengado		76,349		76,349					76,349		100.0		
2	3	04	014	P020		Pagado		76,349		76,349					76,349		100.0		
2	3	04	014	P020		Porcentaje Pag/Aprob		100.0		100.0					100.0				
2	3	04	014	P020		Porcentaje Pag/Modif		100.0		100.0					100.0				
2	3	04	014	P020	M7F	Instituto Nacional de Psiquiatría Ramón de la Fuente Muñiz													
2	3	04	014	P020	M7F	Aprobado		76,349		76,349					76,349		100.0		
2	3	04	014	P020	M7F	Modificado		76,349		76,349					76,349		100.0		
2	3	04	014	P020	M7F	Devengado		76,349		76,349					76,349		100.0		
2	3	04	014	P020	M7F	Pagado		76,349		76,349					76,349		100.0		
2	3	04	014	P020	M7F	Porcentaje Pag/Aprob		100.0		100.0					100.0				
2	3	04	014	P020	M7F	Porcentaje Pag/Modif		100.0		100.0					100.0				
2	3	05				Protección Social en Salud													
2	3	05				Aprobado			57,946,798	57,946,798					57,946,798		100.0		
2	3	05				Modificado		57,726,308		57,726,308					57,726,308		100.0		
2	3	05				Devengado		57,726,308		57,726,308					57,726,308		100.0		
2	3	05				Pagado		57,726,308		57,726,308					57,726,308		100.0		
2	3	05				Porcentaje Pag/Aprob				99.6					99.6				
2	3	05				Porcentaje Pag/Modif		100.0		100.0					100.0				
2	3	05	018			Nacional de Salud organizados e													
2	3	05	018			Aprobado			57,946,798	57,946,798					57,946,798		100.0		
2	3	05	018			Modificado		57,726,308		57,726,308					57,726,308		100.0		
2	3	05	018			Devengado		57,726,308		57,726,308					57,726,308		100.0		
2	3	05	018			Pagado		57,726,308		57,726,308					57,726,308		100.0		
2	3	05	018			Porcentaje Pag/Aprob				99.6					99.6				
2	3	05	018			Porcentaje Pag/Modif		100.0		100.0					100.0				
2	3	05	018	E023		Atención a la Salud													
2	3	05	018	E023		Aprobado			57,946,798	57,946,798					57,946,798		100.0		
2	3	05	018	E023		Modificado		57,726,308		57,726,308					57,726,308		100.0		
2	3	05	018	E023		Devengado		57,726,308		57,726,308					57,726,308		100.0		
2	3	05	018	E023		Pagado		57,726,308		57,726,308					57,726,308		100.0		
2	3	05	018	E023		Porcentaje Pag/Aprob				99.6					99.6				
2	3	05	018	E023		Porcentaje Pag/Modif		100.0		100.0					100.0				
2	3	05	018	E023	M7F	Instituto Nacional de Psiquiatría Ramón de la Fuente Muñiz													
2	3	05	018	E023	M7F	Aprobado			57,946,798	57,946,798					57,946,798		100.0		
2	3	05	018	E023	M7F	Modificado		57,726,308		57,726,308					57,726,308		100.0		
2	3	05	018	E023	M7F	Devengado		57,726,308		57,726,308					57,726,308		100.0		
2	3	05	018	E023	M7F	Pagado		57,726,308		57,726,308					57,726,308		100.0		
2	3	05	018	E023	M7F	Porcentaje Pag/Aprob				99.6					99.6				
2	3	05	018	E023	M7F	Porcentaje Pag/Modif		100.0		100.0					100.0				
3						Desarrollo Económico													
3						Aprobado	37,478,847	34,126,294	805,810	72,410,951					72,410,951		100.0		
3						Modificado	40,815,536	33,757,933	805,810	75,379,279		1,175,030		1,175,030	76,554,309		98.5	1.5	
3						Devengado	40,815,536	33,029,854	805,810	74,651,200		1,175,030		1,175,030	75,826,230		98.5	1.5	
3						Pagado	40,815,536	33,029,854	805,810	74,651,200		1,175,030		1,175,030	75,826,230		98.5	1.5	
3						Porcentaje Pag/Aprob				103.1					104.7			5/6	
3						Porcentaje Pag/Modif	100.0	97.8	100.0	99.0		100.0		100.0	99.0				

CUENTA PÚBLICA 2023  
ESTADO ANALÍTICO DEL EJERCICIO DEL PRESUPUESTO DE EGRESOS EN CLASIFICACIÓN FUNCIONAL-PROGRAMÁTICA<sup>V</sup>  
12 SALUD  
M7F INSTITUTO NACIONAL DE PSIQUIATRÍA RAMÓN DE LA FUENTE MUÑIZ  
(PESOS)

CATEGORÍAS PROGRAMÁTICAS						DENOMINACIÓN	GASTO CORRIENTE					PENSIONES Y JUBILACIONES	GASTO DE INVERSIÓN				TOTAL			
EJ	FN	SF	AI	PP	UR		SERVICIOS PERSONALES	GASTO DE OPERACIÓN	SUBSIDIOS	OTROS DE CORRIENTE	SUMA		INVERSIÓN FÍSICA	SUBSIDIOS	OTROS DE INVERSIÓN	SUMA	TOTAL	ESTRUCTURA PORCENTUAL		
																		CORRIENTE	PENSIONES Y JUBILACIONES	INVERSIÓN
3	8					Ciencia, Tecnología e Innovación														
3	8					Aprobado	37,478,847	34,126,294	805,810	72,410,951						72,410,951	100.0			
3	8					Modificado	40,815,536	33,757,933	805,810	75,379,279		1,175,030		1,175,030	1,175,030	76,554,309	98.5			1.5
3	8					Devengado	40,815,536	33,029,854	805,810	74,651,200		1,175,030		1,175,030	1,175,030	75,826,230	98.5			1.5
3	8					Pagado	40,815,536	33,029,854	805,810	74,651,200		1,175,030		1,175,030	1,175,030	75,826,230	98.5			1.5
3	8					Porcentaje Pag/Aprob	108.9	96.8	100.0	103.1						104.7				
3	8					Porcentaje Pag/Modif	100.0	97.8	100.0	99.0		100.0		100.0	100.0	99.0				
3	8	01				Investigación Científica														
3	8	01				Aprobado	37,478,847	34,126,294	805,810	72,410,951						72,410,951	100.0			
3	8	01				Modificado	40,815,536	33,757,933	805,810	75,379,279		1,175,030		1,175,030	1,175,030	76,554,309	98.5			1.5
3	8	01				Devengado	40,815,536	33,029,854	805,810	74,651,200		1,175,030		1,175,030	1,175,030	75,826,230	98.5			1.5
3	8	01				Pagado	40,815,536	33,029,854	805,810	74,651,200		1,175,030		1,175,030	1,175,030	75,826,230	98.5			1.5
3	8	01				Porcentaje Pag/Aprob	108.9	96.8	100.0	103.1						104.7				
3	8	01				Porcentaje Pag/Modif	100.0	97.8	100.0	99.0		100.0		100.0	100.0	99.0				
3	8	01	024			Investigación en salud pertinente y de excelencia académica														
3	8	01	024			Aprobado	37,478,847	34,126,294	805,810	72,410,951						72,410,951	100.0			
3	8	01	024			Modificado	40,815,536	33,757,933	805,810	75,379,279		1,175,030		1,175,030	1,175,030	76,554,309	98.5			1.5
3	8	01	024			Devengado	40,815,536	33,029,854	805,810	74,651,200		1,175,030		1,175,030	1,175,030	75,826,230	98.5			1.5
3	8	01	024			Pagado	40,815,536	33,029,854	805,810	74,651,200		1,175,030		1,175,030	1,175,030	75,826,230	98.5			1.5
3	8	01	024			Porcentaje Pag/Aprob	108.9	96.8	100.0	103.1						104.7				
3	8	01	024			Porcentaje Pag/Modif	100.0	97.8	100.0	99.0		100.0		100.0	100.0	99.0				
3	8	01	024	E022		Investigación y desarrollo tecnológico en salud														
3	8	01	024	E022		Aprobado	37,478,847	34,126,294	805,810	72,410,951						72,410,951	100.0			
3	8	01	024	E022		Modificado	40,815,536	33,757,933	805,810	75,379,279		1,175,030		1,175,030	1,175,030	76,554,309	98.5			1.5
3	8	01	024	E022		Devengado	40,815,536	33,029,854	805,810	74,651,200		1,175,030		1,175,030	1,175,030	75,826,230	98.5			1.5
3	8	01	024	E022		Pagado	40,815,536	33,029,854	805,810	74,651,200		1,175,030		1,175,030	1,175,030	75,826,230	98.5			1.5
3	8	01	024	E022		Porcentaje Pag/Aprob	108.9	96.8	100.0	103.1						104.7				
3	8	01	024	E022		Porcentaje Pag/Modif	100.0	97.8	100.0	99.0		100.0		100.0	100.0	99.0				
3	8	01	024	E022	M7F	Instituto Nacional de Psiquiatría Ramón de la Fuente Muñiz														
3	8	01	024	E022	M7F	Aprobado	37,478,847	34,126,294	805,810	72,410,951						72,410,951	100.0			
3	8	01	024	E022	M7F	Modificado	40,815,536	33,757,933	805,810	75,379,279		1,175,030		1,175,030	1,175,030	76,554,309	98.5			1.5
3	8	01	024	E022	M7F	Devengado	40,815,536	33,029,854	805,810	74,651,200		1,175,030		1,175,030	1,175,030	75,826,230	98.5			1.5
3	8	01	024	E022	M7F	Pagado	40,815,536	33,029,854	805,810	74,651,200		1,175,030		1,175,030	1,175,030	75,826,230	98.5			1.5
3	8	01	024	E022	M7F	Porcentaje Pag/Aprob	108.9	96.8	100.0	103.1						104.7				
3	8	01	024	E022	M7F	Porcentaje Pag/Modif	100.0	97.8	100.0	99.0		100.0		100.0	100.0	99.0				

<sup>1/</sup> Las sumas parciales y total pueden no coincidir debido al redondeo. El símbolo -o- corresponde a porcentajes menores a 0.05% o mayores a 500%.  
Fuente: Presupuesto Aprobado y Modificado, sistemas globalizadores de la Secretaría de Hacienda y Crédito Público. Presupuesto Devengado y Pagado, el ente público.

AUTORIZO



MTRA. AMÉRICA NELLY PÉREZ MANJARREZ  
DIRECTORA DE ADMINISTRACIÓN

ELABORÓ



LIC. ANTONIO RODRIGO JIMÉNEZ VALDIVIA  
JEFE DEL DEPARTAMENTO DE PROGRAMACIÓN Y PRESUPUESTO

CUENTA PÚBLICA 2023  
 ESTADO ANALÍTICO DEL EJERCICIO DEL PRESUPUESTO DE EGRESOS EN CLASIFICACIÓN FUNCIONAL (ARMONIZADO)<sup>1/</sup>  
 12 SALUD  
 M7F INSTITUTO NACIONAL DE PSIQUIATRÍA RAMÓN DE LA FUENTE MUÑIZ  
 (PESOS)

CONCEPTO	APROBADO	AMPLIACIONES / (REDUCCIONES)	MODIFICADO	DEVENGADO	PAGADO	SUBEJERCICIO <sup>2/</sup>
	1	2 = (3-1)	3	4	5	6 = (3-4)
<b>Gobierno</b>	<b>2,090,171</b>	<b>-832</b>	<b>2,089,339</b>	<b>2,089,339</b>	<b>2,089,339</b>	
Coordinación de la Política de Gobierno	2,090,171	-832	2,089,339	2,089,339	2,089,339	
<b>Desarrollo Social</b>	<b>443,641,718</b>	<b>12,539,113</b>	<b>456,180,831</b>	<b>455,727,821</b>	<b>455,727,821</b>	<b>453,010</b>
Salud	443,641,718	12,539,113	456,180,831	455,727,821	455,727,821	453,010
<b>Desarrollo Económico</b>	<b>72,410,951</b>	<b>4,143,358</b>	<b>76,554,309</b>	<b>75,826,230</b>	<b>75,826,230</b>	<b>728,079</b>
Ciencia, Tecnología e Innovación	72,410,951	4,143,358	76,554,309	75,826,230	75,826,230	728,079
<b>Total del Gasto</b>	<b>518,142,840</b>	<b>16,681,639</b>	<b>534,824,479</b>	<b>533,643,390</b>	<b>533,643,390</b>	<b>1,181,089</b>

1/ Las sumas parciales y total pueden no coincidir debido al redondeo.

2/ Corresponde a las Economías Presupuestarias.

Fuente: Presupuesto Aprobado y Modificado, sistemas globalizadores de la Secretaría de Hacienda y Crédito Público. Presupuesto Devengado y Pagado, el ente público.

AUTORIZÓ

MTRA. AMÉRICA NELLY PÉREZ MANJARREZ  
 DIRECTORA DE ADMINISTRACIÓN

ELABORÓ

LIC. ANTONIO RODRIGO JIMÉNEZ VALDIVIA  
 JEFE DEL DEPARTAMENTO DE PROGRAMACIÓN Y  
 PRESUPUESTO



CUENTA PÚBLICA 2023  
GASTO POR CATEGORÍA PROGRAMÁTICA<sup>1</sup>  
12 SALUD  
M7F INSTITUTO NACIONAL DE PSIQUIATRÍA RAMÓN DE LA FUENTE MUÑIZ  
(PESOS)

PROGRAMA PRESUPUESTARIO				DENOMINACIÓN	GASTO CORRIENTE					PENSIONES Y JUBILACIONES	GASTO DE INVERSIÓN				TOTAL			
TIPO	CRÉDITO	MODIFICATIVO	SUBPROGRAMA		SERVICIOS PERSONALES	GASTO DE OPERACIÓN	SUBSIDIOS	OTROS DE CORRIENTE	SUMA		INVERSIÓN FÍSICA	SUBSIDIOS	OTROS DE INVERSIÓN	SUMA	TOTAL	ESTRUCTURA PORCENTUAL		
																CORRIENTE	PENSIONES Y JUBILACIONES	INVERSIÓN
				Programas Federales														
				TOTAL APROBADO	343,081,354	116,308,878		58,752,608	518,142,840					518,142,840	100.0			
				TOTAL MODIFICADO	359,539,751	171,469,698		2,640,000	533,649,449			1,175,030		534,824,479	99.8			0.2
				TOTAL DEVENGADO	359,539,751	170,288,609		2,640,000	532,468,360			1,175,030		533,643,390	99.8			0.2
				TOTAL PAGADO	359,539,751	170,288,609		2,640,000	532,468,360			1,175,030		533,643,390	99.8			0.2
				Porcentaje Pag/Aprob	104.8	146.4		4.5	102.8					103.0				
				Porcentaje Pag/Modif	100.0	99.3		100.0	99.8		100.0		100.0	99.8				
1	2			Desempeño de las Funciones														
1	2			Aprobado	314,524,552	115,196,547		58,752,608	488,473,707					488,473,707	100.0			
1	2			Modificado	319,099,827	170,362,507		2,640,000	492,102,334		1,175,030		1,175,030	493,277,364	99.8			0.2
1	2			Devengado	319,099,827	169,181,418		2,640,000	490,921,245		1,175,030		1,175,030	492,096,275	99.8			0.2
1	2			Pagado	319,099,827	169,181,418		2,640,000	490,921,245		1,175,030		1,175,030	492,096,275	99.8			0.2
1	2			Porcentaje Pag/Aprob	101.5	146.9		4.5	100.5					100.7				
1	2			Porcentaje Pag/Modif	100.0	99.3		100.0	99.8		100.0		100.0	99.8				
1	2	E		Prestación de Servicios Públicos														
1	2	E		Aprobado	314,524,552	115,120,198		58,752,608	488,397,358					488,397,358	100.0			
1	2	E		Modificado	319,099,827	170,286,158		2,640,000	492,025,985		1,175,030		1,175,030	493,201,015	99.8			0.2
1	2	E		Devengado	319,099,827	169,105,069		2,640,000	490,844,896		1,175,030		1,175,030	492,019,926	99.8			0.2
1	2	E		Pagado	319,099,827	169,105,069		2,640,000	490,844,896		1,175,030		1,175,030	492,019,926	99.8			0.2
1	2	E		Porcentaje Pag/Aprob	101.5	146.9		4.5	100.5					100.7				
1	2	E		Porcentaje Pag/Modif	100.0	99.3		100.0	99.8		100.0		100.0	99.8				
1	2	E	010	Formación y capacitación de recursos humanos para la salud														
1	2	E	010	Aprobado	45,992,404	13,023,293			59,015,697					59,015,697	100.0			
1	2	E	010	Modificado	46,404,596	13,462,724			59,867,320					59,867,320	100.0			
1	2	E	010	Devengado	46,404,596	13,423,577			59,828,173					59,828,173	100.0			
1	2	E	010	Pagado	46,404,596	13,423,577			59,828,173					59,828,173	100.0			
1	2	E	010	Porcentaje Pag/Aprob	100.9	103.1			101.4					101.4				
1	2	E	010	Porcentaje Pag/Modif	100.0	99.7			99.9					99.9				
1	2	E	022	Investigación y desarrollo tecnológico en salud														
1	2	E	022	Aprobado	37,478,847	34,126,294		805,810	72,410,951					72,410,951	100.0			
1	2	E	022	Modificado	40,815,536	33,757,933		805,810	75,379,279		1,175,030		1,175,030	76,554,309	98.5			1.5
1	2	E	022	Devengado	40,815,536	33,029,854		805,810	74,651,200		1,175,030		1,175,030	75,826,230	98.5			1.5
1	2	E	022	Pagado	40,815,536	33,029,854		805,810	74,651,200		1,175,030		1,175,030	75,826,230	98.5			1.5
1	2	E	022	Porcentaje Pag/Aprob	108.9	96.8			100.0					104.7				
1	2	E	022	Porcentaje Pag/Modif	100.0	97.8			99.0		100.0		100.0	99.0				
1	2	E	023	Atención a la Salud														
1	2	E	023	Aprobado	231,053,301	66,532,129		57,946,798	355,532,228					355,532,228	100.0			
1	2	E	023	Modificado	231,879,695	121,627,019		1,834,190	355,340,904					355,340,904	100.0			
1	2	E	023	Devengado	231,879,695	121,213,156		1,834,190	354,927,041					354,927,041	100.0			
1	2	E	023	Pagado	231,879,695	121,213,156		1,834,190	354,927,041					354,927,041	100.0			
1	2	E	023	Porcentaje Pag/Aprob	100.4	182.2			99.8					99.8				
1	2	E	023	Porcentaje Pag/Modif	100.0	99.7			100.0					99.9				
1	2	E	025	Prevención y atención contra las adicciones														
1	2	E	025	Aprobado		1,438,482			1,438,482					1,438,482	100.0			
1	2	E	025	Modificado		1,438,482			1,438,482					1,438,482	100.0			
1	2	E	025	Devengado		1,438,482			1,438,482					1,438,482	100.0			
1	2	E	025	Pagado		1,438,482			1,438,482					1,438,482	100.0			
1	2	E	025	Porcentaje Pag/Aprob		100.0			100.0					100.0				
1	2	E	025	Porcentaje Pag/Modif		100.0			100.0					100.0				
1	2	P		Planeación, seguimiento y evaluación de políticas públicas														
1	2	P		Aprobado		76,349			76,349					76,349	100.0			
1	2	P		Modificado		76,349			76,349					76,349	100.0			
1	2	P		Devengado		76,349			76,349					76,349	100.0			

CUENTA PÚBLICA 2023  
GASTO POR CATEGORÍA PROGRAMÁTICA<sup>1</sup>  
12 SALUD  
M7F INSTITUTO NACIONAL DE PSIQUIATRÍA RAMÓN DE LA FUENTE MUÑIZ  
(PESOS)

PROGRAMA PRESUPUESTARIO				DENOMINACIÓN	GASTO CORRIENTE				PENSIONES Y JUBILACIONES	GASTO DE INVERSIÓN				TOTAL			
TIPO	GR. PR. O	PROG. A	PROG. CLASIF.		SERVICIOS PERSONALES	COSTO DE OPERACIÓN	SUBSIDIOS	OTROS DE CORRIENTE		SUMA	INVERSIÓN FÍSICA	SUBSIDIOS	OTROS DE INVERSIÓN	SUMA	TOTAL	CORRIENTE	PENSIONES Y JUBILACIONES
1	2	P		Pagado		76,349			76,349					76,349	100.0		
1	2	P		Porcentaje Pag/Aprob		100.0			100.0					100.0			
1	2	P		Porcentaje Pag/Modif		100.0			100.0					100.0			
1	2	P	020	Salud materna, sexual y reproductiva													
1	2	P	020	Aprobado		76,349			76,349					76,349	100.0		
1	2	P	020	Modificado		76,349			76,349					76,349	100.0		
1	2	P	020	Devengado		76,349			76,349					76,349	100.0		
1	2	P	020	Pagado		76,349			76,349					76,349	100.0		
1	2	P	020	Porcentaje Pag/Aprob		100.0			100.0					100.0			
1	2	P	020	Porcentaje Pag/Modif		100.0			100.0					100.0			
1	3			Administrativos y de Apoyo													
1	3			Aprobado	28,556,802	1,112,331			29,669,133					29,669,133	100.0		
1	3			Modificado	40,439,924	1,107,191			41,547,115					41,547,115	100.0		
1	3			Devengado	40,439,924	1,107,191			41,547,115					41,547,115	100.0		
1	3			Pagado	40,439,924	1,107,191			41,547,115					41,547,115	100.0		
1	3			Porcentaje Pag/Aprob	1416	99.5			140.0					140.0			
1	3			Porcentaje Pag/Modif	100.0	100.0			100.0					100.0			
1	3	M		Apoyo al proceso presupuestario y para mejorar la eficiencia institucional													
1	3	M		Aprobado	26,982,343	596,619			27,578,962					27,578,962	100.0		
1	3	M		Modificado	38,861,157	596,619			39,457,776					39,457,776	100.0		
1	3	M		Devengado	38,861,157	596,619			39,457,776					39,457,776	100.0		
1	3	M		Pagado	38,861,157	596,619			39,457,776					39,457,776	100.0		
1	3	M		Porcentaje Pag/Aprob	144.0	100.0			143.1					143.1			
1	3	M		Porcentaje Pag/Modif	100.0	100.0			100.0					100.0			
1	3	M	001	Actividades de apoyo administrativo													
1	3	M	001	Aprobado	26,982,343	596,619			27,578,962					27,578,962	100.0		
1	3	M	001	Modificado	38,861,157	596,619			39,457,776					39,457,776	100.0		
1	3	M	001	Devengado	38,861,157	596,619			39,457,776					39,457,776	100.0		
1	3	M	001	Pagado	38,861,157	596,619			39,457,776					39,457,776	100.0		
1	3	M	001	Porcentaje Pag/Aprob	144.0	100.0			143.1					143.1			
1	3	M	001	Porcentaje Pag/Modif	100.0	100.0			100.0					100.0			
1	3	O		Apoyo a la función pública y al mejoramiento de la gestión													
1	3	O		Aprobado	1,574,459	515,712			2,090,171					2,090,171	100.0		
1	3	O		Modificado	1,578,767	510,572			2,089,339					2,089,339	100.0		
1	3	O		Devengado	1,578,767	510,572			2,089,339					2,089,339	100.0		
1	3	O		Pagado	1,578,767	510,572			2,089,339					2,089,339	100.0		
1	3	O		Porcentaje Pag/Aprob	100.3	99.0			100.0					100.0			
1	3	O		Porcentaje Pag/Modif	100.0	100.0			100.0					100.0			
1	3	O	001	Actividades de apoyo a la función pública y buen gobierno													
1	3	O	001	Aprobado	1,574,459	515,712			2,090,171					2,090,171	100.0		
1	3	O	001	Modificado	1,578,767	510,572			2,089,339					2,089,339	100.0		
1	3	O	001	Devengado	1,578,767	510,572			2,089,339					2,089,339	100.0		
1	3	O	001	Pagado	1,578,767	510,572			2,089,339					2,089,339	100.0		
1	3	O	001	Porcentaje Pag/Aprob	100.3	99.0			100.0					100.0			
1	3	O	001	Porcentaje Pag/Modif	100.0	100.0			100.0					100.0			

<sup>1</sup> Las sumas parciales y total pueden no coincidir debido al redondeo. El símbolo -o- corresponde a porcentajes menores a 0.05% o mayores a 500%.

Fuente: Presupuesto Aprobado y Modificado, sistemas globalizadores de la Secretaría de Hacienda y Crédito Público, Presupuesto Devengado y Pagado, el ente público.

AUTORIZO

MTRA. AMÉRICA NELLY PÉREZ MANJARREZ  
DIRECTORA DE ADMINISTRACIÓN

ELABORO

LIC. ANTONIO RODRIGO JIMÉNEZ VALDIVIA  
JEFE DEL DEPARTAMENTO DE PROGRAMACIÓN Y PRESUPUESTO

CUENTA PÚBLICA 2023  
GASTO POR CATEGORÍA PROGRAMÁTICA (ARMONIZADO)<sup>1/</sup>  
12 SALUD  
M7F INSTITUTO NACIONAL DE PSIQUIATRÍA RAMÓN DE LA FUENTE MUÑIZ  
(PESOS)

CONCEPTO	APROBADO	AMPLIACIONES / (REDUCCIONES)	MODIFICADO	DEVENGADO	PAGADO	SUBEJERCICIO <sup>2/</sup>
	1	2 = (3-1)	3	4	5	6 = (3-4)
<b>Programas Federales</b>	<b>518,142,840</b>	<b>16,681,639</b>	<b>534,824,479</b>	<b>533,643,390</b>	<b>533,643,390</b>	<b>1,181,089</b>
<b>Desempeño de las Funciones</b>	<b>488,473,707</b>	<b>4,803,657</b>	<b>493,277,364</b>	<b>492,096,275</b>	<b>492,096,275</b>	<b>1,181,089</b>
Prestación de Servicios Públicos	488,397,358	4,803,657	493,201,015	492,019,926	492,019,926	1,181,089
Planeación, seguimiento y evaluación de políticas públicas	76,349		76,349	76,349	76,349	
<b>Administrativos y de Apoyo</b>	<b>29,669,133</b>	<b>11,877,982</b>	<b>41,547,115</b>	<b>41,547,115</b>	<b>41,547,115</b>	
Apoyo al proceso presupuestario y para mejorar la eficiencia institucional	27,578,962	11,878,814	39,457,776	39,457,776	39,457,776	
Apoyo a la función pública y al mejoramiento de la gestión	2,090,171	-832	2,089,339	2,089,339	2,089,339	
<b>Total del Gasto</b>	<b>518,142,840</b>	<b>16,681,639</b>	<b>534,824,479</b>	<b>533,643,390</b>	<b>533,643,390</b>	<b>1,181,089</b>

1/ Las sumas parciales y total pueden no coincidir debido al redondeo.

2/ Corresponde a las Economías Presupuestarias.

Fuente: Presupuesto Aprobado y Modificado, sistemas globalizadores de la Secretaría de Hacienda y Crédito Público. Presupuesto Devengado y Pagado, el ente público.

AUTORIZÓ

MTRA. AMÉRICA NELLY PÉREZ MANJARREZ  
DIRECTORA DE ADMINISTRACIÓN

ELABORÓ

LIC. ANTONIO RODRIGO JIMÉNEZ VALDIVIA  
JEFE DEL DEPARTAMENTO DE PROGRAMACIÓN Y  
PRESUPUESTO

## Cuenta Pública 2023

CUENTA PÚBLICA 2023  
CONCILIACIÓN CONTABLE - PRESUPUESTARIA  
DEL 1o. DE ENERO AL 31 DE DICIEMBRE DE 2023  
(PESOS)

Ente Público: Instituto Nacional de Psiquiatría Ramón de la Fuente Muñiz

Concepto	2023
Conciliación entre los ingresos presupuestarios y contables	
<b>1. Total de Ingresos Presupuestarios</b>	<b>531,781,906</b>
<b>2. Más Ingresos Contables No Presupuestarios</b>	<b>644,675</b>
Ingresos Financieros	0
Incremento por variación de inventarios	0
Disminución del exceso de estimaciones por pérdida o deterioro u obsolescencia	0
Disminución del exceso de provisiones	0
Otros ingresos y beneficios varios	0
Otros ingresos contables no presupuestarios	0
	<b>644,675</b>
<b>3. Menos Ingresos Presupuestarios No Contables</b>	<b>112,206</b>
Aprovechamientos patrimoniales	0
Ingresos Derivados de Financiamientos	0
Otros ingresos presupuestarios no contables	0
	<b>112,206</b>
<b>4. Total de Ingresos Contables (4 = 1 + 2 - 3)</b>	<b>532,314,375</b>
Conciliación entre los egresos presupuestarios y los gastos contables	
<b>1. Total de Egresos Presupuestarios</b>	<b>533,643,390</b>
<b>2. Menos Egresos Presupuestarios No Contables</b>	<b>3,467,440</b>
Materias primas y materiales de producción y comercialización	0
Materiales y suministros	0
Mobiliario y equipo de administración	0
Mobiliario y equipo educacional y recreativo	1,175,030
Equipo e instrumental médico y de laboratorio	0
Vehículos y equipo de transporte	0
Equipo de defensa y seguridad	0
Maquinaria, otros equipos y herramientas	0
Activos biológicos	0
Bienes inmuebles	0
Activos intangibles	0
Obra pública en bienes de dominio público	0
Obra pública en bienes propios	0
Acciones y participaciones de capital	0
Compra de títulos y valores	0
Concesión de préstamos	0

# Cuenta Pública 2023

CUENTA PÚBLICA 2023  
CONCILIACIÓN CONTABLE - PRESUPUESTARIA  
DEL 1o. DE ENERO AL 31 DE DICIEMBRE DE 2023  
(PESOS)

Ente Público: Instituto Nacional de Psiquiatría Ramón de la Fuente Muñiz

Concepto	2023
Inversiones en fideicomisos, mandatos y otros análogos	0
Provisiones para contingencias y otras erogaciones especiales	0
Amortización de la deuda pública	0
Adeudos de ejercicios fiscales anteriores (ADEFAS)	0
Otros egresos presupuestarios no contables	2,292,410
<b>3. Más Gastos Contables No Presupuestarios</b>	<b>34,538,100</b>
Estimaciones, depreciaciones, deterioros, obsolescencia y amortizaciones	21,781,002
Provisiones	4,388,820
Disminución de inventarios	5,401,296
Otros gastos	0
Inversión Pública no Capitalizable	0
Materiales y Suministro (consumo)	0
Otros gastos contables no presupuestarios	2,966,982
<b>4. Total de Gastos Contables (4 = 1 - 2 + 3)</b>	<b>564,714,050</b>

Bajo protesta de decir verdad declaramos que los Estados Financieros y sus Notas son razonablemente correctos y son responsabilidad del emisor.

  
Autorizó: Mtra. América Nelly Pérez Manjarrez  
Directora de Administración

  
Elaboró: C.P. Lilia Temporal Chávez  
Subdirectora de Recursos Financieros

# Cuenta Pública 2023

## INSTITUTO NACIONAL DE PSIQUIATRÍA RAMÓN DE LA FUENTE MUÑIZ NOTAS A LOS ESTADOS PRESUPUESTALES DEL 1 DE ENERO AL 31 DE DICIEMBRE DE 2023 (CIFRAS EN PESOS)

### 1.- CONSTITUCIÓN Y OBJETO

El Instituto Nacional de Psiquiatría “Ramón de la Fuente Muñiz”, se creó como un Organismo Público Descentralizado del Gobierno Federal, no lucrativo, con personalidad jurídica y patrimonio propios.

El Instituto tiene como antecedente el Centro Mexicano de Estudios en Farmacodependencia (CEMEF), creado en 1972 con el fin de atender los aspectos preventivos, curativos y de rehabilitación, relacionados con la farmacodependencia.

Debido a la necesidad de ampliar sus funciones y en respuesta a las gestiones del Dr. Ramón de la Fuente Muñiz, en junio de 1978 el Ejecutivo Federal creó el Centro Mexicano de Estudios en Salud Mental (CEMESAM), en sustitución del anterior, con la finalidad de ampliar su ámbito de competencia al importante aspecto de la salud mental.

En diciembre de 1979, se publicó en el Diario Oficial de la Federación el Decreto Presidencial de creación del Instituto Mexicano de Psiquiatría, considerando que era necesario sustituir al CEMESAM, por un organismo que se avocara en forma más amplia y con mejores recursos al estudio de problemas de los desórdenes mentales y de Salud Mental, con la finalidad de generar soluciones adecuadas. En la primera etapa de “gestación” bajo la dirección de su Fundador, se fortaleció a la psiquiatría biológica, manteniendo su vocación humanista y sin perder la perspectiva social.

En 1988, se publica en el Diario Oficial de la Federación el decreto del Instituto Mexicano de Psiquiatría que le da un instrumento jurídico y el doctor Ramón de la Fuente, es nombrado como su Director General por dos períodos (1988-1998). El Instituto después cambiaría su nombre por Instituto Nacional de Psiquiatría Ramón de la Fuente Muñiz en honor a su Fundador el 26 de mayo de 2000.

Los objetivos fundamentales del Instituto son:

- Realizar estudios e investigaciones clínicas, epidemiológicas, experimentales, de desarrollo tecnológico y de investigación básica, en las áreas biomédicas y socio médicas en el campo de la psiquiatría y la salud mental, para la comprensión, prevención, diagnóstico y tratamiento de las enfermedades, y rehabilitación de los afectados, así como para promover medidas de salud.
- Publicar los resultados de las investigaciones y trabajos que realice, así como difundir información técnica y científica sobre los avances que en materia de salud registre.
- Formar recursos humanos en sus áreas de especialización, así como en aquellas que le sean afines
- Formular y ejecutar programas de estudio y cursos de capacitación, enseñanza, especialización y actualización de personal profesional, técnico y auxiliar, en las áreas de psiquiatría, salud mental y afines, así como evaluar y reconocer el aprendizaje;
- Prestar servicios de salud en aspectos preventivos, médicos, psicológicos y de rehabilitación en sus áreas de especialización;
- Proporcionar consulta externa, atención hospitalaria y servicios de urgencias a la población que requiera atención médica en las áreas de psiquiatría y salud mental, hasta el límite de su capacidad instalada;

# Cuenta Pública 2023

## 2.- NORMATIVIDAD GUBERNAMENTAL

Los estados e información presupuestaria han sido preparados en cumplimiento con las disposiciones establecidas en la Ley General de Contabilidad Gubernamental, la Ley Federal de Presupuesto y Responsabilidad Hacendaria y su Reglamento, el Manual de Contabilidad Gubernamental para el Sector Paraestatal Federal emitido por la Unidad de Contabilidad Gubernamental de la Secretaría de Hacienda y Crédito Público, así como, la normatividad emitida por el Consejo Nacional de Armonización Contable (CONAC).

En relación con la información financiera, se prepara con base en la Ley General de Contabilidad Gubernamental (LGCG), en la normatividad y lineamientos emitidos por el Consejo Nacional de Armonización Contable (CONAC), las Normas de Información Financiera Gubernamental General para el Sector Paraestatal (NIFGGSP), emitidas por Unidad de Contabilidad Gubernamental e Informes sobre la Gestión Pública de la Secretaría de Hacienda y Crédito Público (SHCP) y de manera supletoria en las Normas de Información Financiera (NIF), emitidas por el Consejo Mexicano de Normas de Información Financiera (CINIF), en lo que le es aplicable, para el reconocimiento, valuación y revelación de los diferentes rubros de la información financiera.

A continuación, se describen las disposiciones gubernamentales que le son aplicables a la Entidad para operar como ente de la Administración Pública Federal y así esté en condiciones de reunir, clasificar y reportar la información presupuestaria que incluyen los estados analíticos de ingresos presupuestales y del ejercicio presupuestal del gasto.

- Constitución Política de los Estados Unidos Mexicanos.
- Ley Orgánica de la Administración Pública Federal.
- Ley Federal del Presupuesto y Responsabilidad Hacendaria y su Reglamento.
- Ley de Ingresos de la Federación del ejercicio fiscal.
- Decreto del Presupuesto de Egresos de la Federación del ejercicio fiscal.
- Ley de Adquisiciones, Arrendamientos y Servicios del Sector Público y su Reglamento.
- Ley de Obras Públicas y Servicios Relacionados con las Mismas y su Reglamento.
- Ley Federal de Entidades Paraestatales y su Reglamento.
- Ley del Servicio de la Tesorería de la Federación del Ejercicio Fiscal.
- Ley General de Contabilidad Gubernamental.
- Manual de Contabilidad Gubernamental.
- Ley General de Bienes Nacionales.
- Ley General de Deuda Pública.
- Ley Federal de Austeridad Republicana
- Lineamientos específicos correspondientes a los Adeudos de Ejercicios Fiscales Anteriores para el ejercicio fiscal 2024, Oficio 411/UPCP/2023/3287 fechado 27 de diciembre 2023.
- Lineamientos para la Integración de la Cuenta Pública 2023, Oficio Circular DGPyP-DCR-102-2024 de fecha 19 de febrero de 2024.

Para el registro de la información financiera, el Instituto tiene establecido un sistema electrónico de datos llamado Sistema Informático Integral Administrativo (SIIA); en el que se registran todas las operaciones implicadas con el manejo del presupuesto, que permite obtener reportes de información presupuestal, además, genera los registros contables armonizados, los cuales son conciliados.

## 3.- PRINCIPALES POLÍTICAS PRESUPUESTALES

Las principales políticas para la elaboración de los estados de ingresos presupuestales y del ejercicio presupuestal del gasto del Instituto, son las siguientes:

### A. CIFRAS HISTÓRICAS

Las cifras que se presentan en los Estados Analíticos De Ingresos Presupuestales y del Ejercicio Presupuestal Del Gasto y sus notas, se refieren a cifras históricas en pesos.

## Cuenta Pública 2023

---

### **B. CUENTA PÚBLICA**

Las cifras incluidas en el Estado Analítico de Ingresos y del Estado Analítico del Ejercicio del Presupuesto de Egresos, coinciden con las cifras reportadas oficialmente para Cuenta Pública 2023.

### **C. MODIFICACIONES PRESUPUESTALES**

Las modificaciones cuantitativas o de metas al presupuesto original autorizado se presentan a consideración de la Junta de Gobierno y posteriormente se someten a la autorización expresa de la SHCP a través de la Dirección General de Programación, Organización y Presupuesto de la Secretaría de Salud.

### **D. INGRESOS**

Las entidades de Control Presupuestario Indirecto dependiente presupuestalmente del Ramo 12 Salud, a partir del ejercicio 2009, se incorporaron a la modalidad de gasto directo, conforme a lo establecido en los Lineamientos para la integración del Presupuesto de Egresos de la Federación en su Anexo 1, por lo cual a partir de ese ejercicio, no se recibieron recursos fiscales por concepto de Subsidios y Transferencias, en consecuencia, sus recursos presupuestarios autorizados permanecen en la Tesorería de la Federación (TESOFE) y mediante la expedición de Cuentas por Liquidar Certificadas (CLC), se aplican directamente al pago de los proveedores de bienes y servicios, sujetándose en lo que corresponde, a lo establecido en el Título Cuarto, Capítulos I y II del Reglamento de la Ley Federal de Presupuesto y Responsabilidad Hacendaria y demás disposiciones aplicables.

Asimismo, el Instituto capta recursos propios por la prestación de servicios objeto de su constitución, que son ocupados para la operación sustantiva una vez que son autorizados por el Órgano de Gobierno y conforme al Reglamento de la Ley Federal de Presupuesto y Responsabilidad Hacendaria, por lo que la Entidad presenta y registra contablemente las disponibilidades en las cuentas bancarias destinadas para registrar los ingresos propios.

Cabe mencionar que a partir del 1º de diciembre del ejercicio 2020, entra en vigor la exención en el cobro de las cuotas de recuperación obtenidas en la evaluación socioeconómica de pacientes en los establecimientos que presten servicios de atención médica de la Secretaría de Salud y de las entidades coordinadas por dicha Secretaría, conforme al "Acuerdo por el que se modifica el diverso por el que se emiten los criterios generales y la metodología a los que deberán sujetarse los procesos de clasificación socioeconómica de pacientes en los establecimientos que presten servicios de atención médica de la Secretaría de Salud y de las entidades coordinadas por dicha Secretaría, publicado el 27 de mayo 2013" el acuerdo fue publicado en el Diario Oficial del 30 de noviembre 2020.

### **E. GASTO DE OPERACIÓN Y PRESUPUESTO DE EGRESOS**

Los egresos comprenden los conceptos de gasto corriente e inversión física.

El presupuesto de egresos se determina con base en los programas específicos en los que se señalan objetivos y metas. El presupuesto y programa de trabajo de las áreas sustantivas se elaboran anualmente de acuerdo con el año calendario.

El gasto de operación, desde el punto de vista contable, no incluye la inversión física e incorpora en su conformación conceptos que no requieren la utilización de efectivo como: depreciaciones, amortizaciones, costo laboral y otras provisiones. Asimismo, incluye los egresos realizados con los recursos provenientes del subsidio federal e ingresos propios.

### **F. SUBSIDIO DE INVERSIÓN**

Los subsidios de inversión se registran como Subsidios y Transferencias para Gasto de Capital y en los estados de ingresos presupuestales y del ejercicio presupuestal del gasto se incluyen en el rubro de gasto de capital.



## Cuenta Pública 2023

### G. OPERACIONES AJENAS

Corresponde esencialmente a retenciones de impuestos o cuotas a cargo de terceros. Los pasivos por estas retenciones financieramente se registran en las cuentas contables de retenciones y contribuciones por pagar a corto plazo.

### H. PRESUPUESTO COMPROMETIDO

En cumplimiento con la normatividad presupuestal vigente para 2022, las adquisiciones se considerarán devengadas solo cuando los bienes hayan sido recibidos en el almacén y los servicios hayan sido prestados por los proveedores a más tardar el 31 de diciembre de cada año, además de que estén debidamente registrados en la contabilidad.

### I. ENTEROS A LA TESORERÍA DE LA FEDERACIÓN

A partir del ejercicio fiscal 2009, el Instituto no realiza enteros a la TESOFE, sin embargo, y de acuerdo con lo estipulado en el artículo 84 del Reglamento de la Ley Federal de Presupuesto y Responsabilidad Hacendaria, el Instituto da cabal cumplimiento en el reintegro de recursos.

### J. CONTABILIDAD

El Instituto cuenta con un registro presupuestal que permite reunir información y documentación para la identificación, clasificación y registro de sus operaciones; así como la generación de información cuantitativa de carácter presupuestal. Se registran las operaciones con base en prácticas de contabilidad gubernamental que se derivan de las normas, instructivos y manuales emitidos por la Secretaría de Hacienda y Crédito Público (SHCP), y el Consejo Nacional de Armonización Contable (CONAC) considerando en su caso, las disposiciones que sobre el particular establece la Ley Federal de Presupuesto y Responsabilidad Hacendaria y su Reglamento, manejándose para tal efecto, conciliaciones mensuales y anual entre los registros contables y presupuestales, a fin de corroborar su congruencia.

## 4.- CUMPLIMIENTO GLOBAL DE METAS POR PROGRAMA

Se presenta el cumplimiento de metas institucionales al 31 de diciembre del 2023 por medio de los indicadores de desempeño estratégico y de los resultados de metas alcanzadas y el cumplimiento de los objetivos del Instituto, se enuncian a continuación:

INDICADOR	FÓRMULA	META		%
		PROGRAMADA	ALCANZADA	
Porcentaje de egresos hospitalarios por mejoría.	Número de egresos hospitalarios por mejoría y curación / Total de egresos hospitalarios x 100	$\frac{384}{480} = 80.0$	$\frac{456}{515} = 88.5$	110.6
Porcentaje Ocupación Hospitalaria	Número de días paciente durante el período / Número de días cama durante el período x 100	$\frac{12,415}{14,600} = 85.0$	$\frac{12,293}{14,600} = 84.1$	99.1

## Cuenta Pública 2023

INDICADOR	FÓRMULA	META		%
		PROGRAMADA	ALCANZADA	
Porcentaje de profesionales de la Salud que concluyeron cursos de educación continua	Número de profesionales de la salud que recibieron constancia de conclusión de estudios de educación continua impartida por la institución /Número de profesionales de la salud inscritos a los cursos de educación continua realizados por la institución durante el periodo reportado x 100	$\frac{1,085}{1,182} = 91.7$	$\frac{1,578}{1,637} = 96.3$	105.0
Porcentaje de artículos científicos publicados en revistas de impacto alto	Artículos científicos publicados en revistas de impacto alto (grupos III a VII) en el periodo / Artículos científicos totales publicados en revistas (grupos I a VII) en el periodo	$\frac{127}{158} = 80.4$	$\frac{121}{167} = 72.4$	90.2

### Porcentaje de egresos hospitalarios por mejoría, 2023.

Continúa la política de fortalecer los protocolos clínicos del servicio de hospitalización, además de que se ha reforzado la estrategia de optimización de espacios dentro de las áreas de hospitalización, debido al aumento de la demanda de pacientes varones para el tratamiento intrahospitalario y se trabajó en usar tratamientos efectivos que conduzcan a la mejoría de los pacientes en un menor tiempo, para poder reutilizar los espacios de manera continua.

### Porcentaje de ocupación hospitalaria, 2023.

La optimización de los tratamientos farmacológicos establecidos siguiendo las guías de tratamiento han permitido que se reduzca el tiempo de estancia promedio de los pacientes, al mismo tiempo la mejora en los espacios y tiempos de ocupación han favorecido a los tratamientos lo cual se refleja en una mejoría de los pacientes en un menor tiempo, lo anterior fomenta la utilización de los espacios de manera continua.

### Porcentaje de profesionales de la Salud que concluyeron cursos de educación continua 2023.

Se dio una mayor respuesta de participantes en los cursos que fueron ofertados, lo anterior derivado del seguimiento y del acompañamiento a los profesionales de la salud para la obtención de constancias de acreditación de los cursos de Educación Continua.

### Productividad en investigación en salud, 2023.

El comportamiento de las variables se debe principalmente a la estrategia de dar continuidad a los grupos de trabajo interdisciplinarios e interinstitucionales, lo que ha permitido cumplir con la productividad de publicaciones consideradas de alto impacto.

## Cuenta Pública 2023

### 5.- VARIACIONES EN EL EJERCICIO PRESUPUESTAL

La integración por tipo de ingresos es la siguiente:

CONCEPTO	ESTIMADO	MODIFICADO	RECAUDADO	VARIACION
<b>TOTAL DE RECURSOS<sup>1/</sup></b>	<b>520,748,804</b>	<b>536,685,963</b>	<b>533,643,390</b>	<b>3,042,573</b>
<b>DISPONIBILIDAD INICIAL</b>	<b>2,605,964</b>	<b>1,861,484</b>	<b>1,861,484</b>	<b>0</b>
<b>CORRIENTES Y DE CAPITAL</b>	<b>18,252,240</b>	<b>18,252,240</b>	<b>15,209,667</b>	<b>3,042,573</b>
VENTA DE BIENES	-	-	-	-
INTERNAS	-	-	-	-
EXTERNAS	-	-	-	-
VENTA DE SERVICIOS	8,632,240	12,652,240	9,846,537	<b>2,805,703</b>
INTERNAS	8,632,240	12,652,240	9,846,537	<b>2,805,703</b>
EXTERNAS	-	-	-	-
INGRESOS DIVERSOS	9,620,000	5,600,000	5,363,130	<b>236,870</b>
INGRESOS DE FIDEICOMISOS PÚBLICOS	-	-	-	-
PRODUCTOS FINANCIEROS	100,000	100,000	14,426	<b>85,574</b>
OTROS	9,520,000	5,500,000	5,348,704	<b>151,296</b>
VENTA DE INVERSIONES	-	-	-	-
RECUPERACIÓN DE ACTIVOS FÍSICOS	-	-	-	-
RECUPERACIÓN DE ACTIVOS FINANCIEROS	-	-	-	-
<b>INGRESOS POR OPERACIONES AJENAS</b>	<b>-</b>	<b>-</b>	<b>-</b>	<b>-</b>
POR CUENTA DE TERCEROS	-	-	-	-
POR EROGACIONES RECUPERABLES	-	-	-	-
<b>SUBSIDIOS Y APOYOS FISCALES</b>	<b>499,890,600</b>	<b>516,572,239</b>	<b>516,572,239</b>	<b>-</b>
SUBSIDIOS	-	-	-	-
CORRIENTES	-	-	-	-
DE CAPITAL	-	-	-	-
APOYOS FISCALES	499,890,600	516,572,239	516,572,239	-
CORRIENTES	499,890,600	516,572,239	516,572,239	-
SERVICIOS PERSONALES	343,081,354	359,539,751	359,539,751	-
OTROS	156,809,246	157,032,488	157,032,488	-
INVERSIÓN FÍSICA	-	-	-	-
INTERESES, COMISIONES Y GASTOS DE LA DEUDA	-	-	-	-
INVERSIÓN FINANCIERA	-	-	-	-
AMORTIZACIÓN DE PASIVOS	-	-	-	-
<b>SUMA DE INGRESOS DEL AÑO</b>	<b>518,142,840</b>	<b>534,824,479</b>	<b>531,781,906</b>	<b>3,042,573</b>
<b>ENDEUDAMIENTO (O DESENDEUDAMIENTO) NETO</b>	<b>0</b>	<b>0</b>	<b>0</b>	<b>0</b>
INTERNO	0	0	0	0
EXTERNO	0	0	0	0

<sup>1/</sup> Las sumas parciales y total pueden no coincidir debido al redondeo.

Fuente: Estimado y Modificado, sistemas globalizadores de la Secretaría de Hacienda y Crédito Público; Recaudado, el ente público.

Cifras presentadas en Cuenta Pública 2023.

Los Comentarios a las variaciones del ingreso presupuestal se presentan a continuación:

En el ejercicio 2023 el recurso presupuestal estimado fue por 520,748,804 pesos, asimismo el presupuesto modificado al cierre del ejercicio 2023 fue por un importe de 536,685,963 pesos, y el recaudado fue de 533,643,390 pesos, habiendo una variación entre el modificado y el recaudado por un importe de 3,042,573 pesos corresponden a recursos propios no captados.

## Cuenta Pública 2023

Cabe señalar que en el ejercicio 2023 se estimó una disponibilidad inicial por 2,605,964 pesos, la cual se actualizó quedando por un importe de 1,861,484 pesos reflejado en Cuenta Pública como disponibilidad inicial.

La variación en ingresos propios entre lo recaudado y el presupuesto modificado es de 3,042,573 pesos, se debe principalmente a que no se recaudó el total estimado de ingresos propios en Venta de Servicios interna por 2,805,703 pesos, en productos financieros por 85,574 pesos y en otros ingresos por 151,296 pesos.

Con respecto a los rubros de Subsidios y Apoyos Fiscales, se estimó un recurso por un importe de 499,890,600 pesos; asimismo, se tuvieron adecuaciones presupuestales que modificaron este rubro quedando en 516,572,239 pesos, los cuales se obtuvieron en su totalidad.

La integración por tipo de egresos es la siguiente:

CONCEPTOS	APROBADO	MODIFICADO	PAGADO	VARIACIONES
<b>Total de Recursos</b>	<b>520,748,804</b>	<b>536,685,963</b>	<b>533,643,390</b>	<b>3,042,573</b>
<b>Gasto Corriente</b>	<b>518,142,840</b>	<b>533,649,449</b>	<b>532,468,360</b>	<b>1,181,089</b>
Servicios Personales	343,081,354	359,539,751	359,539,751	-
De Operación	116,308,878	171,469,698	170,288,609	<b>1,181,089</b>
Pensiones y Jubilaciones	-	-	-	-
Subsidios	-	-	-	-
Otras Erogaciones	58,752,608	2,640,000	2,640,000	-
<b>Inversión Física</b>	-	<b>1,175,030</b>	<b>1,175,030</b>	-
Bienes Muebles e Inmuebles	-	1,175,030	1,175,030	-
Obra Pública	-	-	-	-
Subsidios	-	-	-	-
Otras Erogaciones	-	-	-	-
<b>Inversión Financiera</b>	-	-	-	-
<b>Costo Financiero</b>	-	-	-	-
Intereses, Comisiones y Gastos De La Deuda	-	-	-	-
Internos	-	-	-	-
Externos	-	-	-	-
<b>Egresos por Operaciones Ajenas</b>	-	-	-	-
Por Cuenta De Terceros	-	-	-	-
Erogaciones Recuperables	-	-	-	-
<b>Suma de Egresos al Año</b>	<b>518,142,840</b>	<b>534,824,479</b>	<b>533,643,390</b>	<b>1,181,089</b>
<b>Enteros a la Tesorería de la Federación</b>	-	-	-	-
Ordinarios	-	-	-	-
Extraordinarios	-	-	-	-
<b>Disponibilidad Final</b>	<b>2,605,964</b>	<b>1,861,484</b>	-	<b>1,861,484</b>

Cifras presentadas en Cuenta Pública 2023.

Los Comentarios a las variaciones del ejercicio presupuestal se presentan a continuación:

En el ejercicio 2023 el recurso presupuestal estimado fue por 520,748,804 pesos; asimismo, el presupuesto modificado al cierre del ejercicio 2023 fue por un importe de 536,685,963 pesos, y el

## Cuenta Pública 2023

recaudado ascendió a 533,643,390 pesos, habiendo una variación entre el modificado y el recaudado por un importe de 3,042,573 pesos de recursos propios no captados al cierre del ejercicio.

En gasto corriente se tuvo un presupuesto aprobado de 518,142,840 pesos, el cual fue afectado con adecuaciones presupuestales obteniendo un presupuesto modificado por 533,649,449 pesos, de los cuales se pagó 532,468,360 pesos, quedando una diferencia de 1,181,089 pesos.

En gasto de inversión se tiene un modificado de 1,175,030 pesos el cual se ejerció en su totalidad.

Al finalizar el ejercicio 2023, es importante mencionar que la Disponibilidad Inicial fue por 1,861,484 pesos, más los ingresos del año por 531,781,906 pesos, obteniendo un resultado de 533,643,390 pesos los cuales se pagaron en su totalidad.

Con corte al 31 de diciembre de 2023, el informe del estado del Presupuesto del Instituto Nacional de Psiquiatría Ramón de la Fuente Muñiz se detalla a continuación:

CAPITULO	Presupuesto Original	Presupuesto Modificado	Pagado / Ejercido	Diferencia
Recursos Fiscales	499,890,600	516,572,239	516,572,239	-
Recursos Propios	18,252,240	18,252,240	17,071,151	1,181,089
<b>Total</b>	<b>518,142,840</b>	<b>534,824,479</b>	<b>533,643,390</b>	<b>1,181,089</b>

La integración por tipo de adecuaciones es la siguiente:

CAPITULO	CONCEPTO	ADECUACIONES LIQUIDAS	
		AMPLIACIONES	REDUCCIONES
1000	Servicios Personales	22,528,076	- 6,069,679
2000	Materiales y Suministros	-	- 222,460
3000	Servicios Generales	619,514	- 1,173,812
4000	Transferencias, Asignaciones, Subsidios y Otras Ayudas	1,000,000	-
5000	Bienes Muebles, Inmuebles e Intangibles	-	-
6000	Inversión Pública	-	-
7000	Inversiones Financieras y Otras Provisiones	-	-
<b>Total Recursos Fiscales</b>		<b>24,147,590</b>	<b>- 7,465,951</b>
<b>Ampliación Neta del Presupuesto</b>		<b>16,681,639</b>	

**Recursos Fiscales:** En cuanto al concentrado de adecuaciones presupuestales en el ejercicio 2023 se tuvieron adecuaciones líquidas y no líquidas; se presenta una variación por un importe de 16,681,639 pesos que corresponden a ampliaciones líquidas por un importe de 24,147,590 pesos y reducciones líquidas por un importe de menos 7,465,951 pesos.

### GASTO CORRIENTE

En el **Gasto Corriente** se obtuvo un presupuesto aprobado de 518,142,840 pesos, modificado de 533,649,449 pesos y pagado de 532,468,360 pesos, su evolución por rubro de gasto se presenta a continuación:

- En **Servicios Personales** se concentró 67.4% del presupuesto total pagado que equivale a 359,539,751 pesos, los cuales se ejercieron:

## Cuenta Pública 2023

- ❖ Los pagos en este capítulo corresponden a sueldos y prestaciones al personal del Organismo Público Descentralizado, que cuenta con una plantilla total de 678 plazas, integrado por 182 plazas administrativas, 269 plazas de personal operativo de la rama médica, paramédica y afín; 16 mandos medios, 1 mando superior, 112 investigadores; 39 médicos residentes, 35 jefes de departamento en área médica y 24 plazas eventuales.
- En **Gasto de capítulo 2000 y 3000** se concentró el 32.4% del gasto total pagado, que equivale a 172,928,609 pesos, realizados en los siguientes capítulos de gasto:
  - ❖ En *Materiales y Suministros* se registró un gasto pagado de 57,397,304 pesos. El destino de este gasto fue principalmente para la adquisición de material de oficina, refacciones y material para equipo de cómputo, revistas y base de datos de investigación en medios electrónicos, medicamentos, sustancias químicas, suministros médicos y de laboratorio.
  - ❖ En *Servicios Generales* se registró un gasto pagado de 115,531,305 pesos. El gasto de este capítulo se orientó básicamente para el pago de mantenimiento preventivo y correctivo de equipo médico y de laboratorio, equipo informático, vehículos, además del pago de servicios básicos como teléfono, energía eléctrica, agua y a la contratación de servicios de limpieza y vigilancia, servicio subrogado para el traslado y disposición final de residuos biológico infecto-contagioso, subcontratación de servicios con terceros (servicio de comedor), programa de capacitación institucional, otras asesorías, estudios e Investigaciones, servicios informáticos, internet y licencias para equipos de cómputo, arrendamientos de equipos de fotocopiado, contratación de seguros de bienes patrimoniales principalmente; así como, el pago de impuesto del 3.0% sobre nóminas y para Erogaciones por Resoluciones por Autoridad Competente.

### TRANSFERENCIAS, ASIGNACIONES, SUBSIDIOS Y OTRAS AYUDAS.

No se presupuestaron recursos originalmente.

### BIENES MUEBLES E INMUEBLES

En **Gasto de Inversión** se concentró el 0.02% de los cuales no se presupuestaron recursos originalmente, cabe mencionar que en capítulo 5000 se realizó traspaso de recursos propios de los capítulos 2000 y 3000, por un importe de 1,175,030 pesos, quedando como presupuesto modificado, el cual fue ejercido en su totalidad, con la autorización de los Programas y Proyectos de Inversión (PPI) con Clave de Cartera 2312M7F0003 Programa de Adquisiciones 2023. Aire acondicionado.

### 6.- CONCILIACIÓN ENTRE INGRESOS Y EGRESOS PRESUPUESTARIOS Y CONTABLES

Las conciliaciones presupuestales-contables de ingresos y egresos, a continuación, se presenta el análisis que las integran:

#### A) Conciliación entre Ingresos Presupuestarios y Contables

INSTITUTO NACIONAL DE PSIQUIATRÍA RAMÓN DE LA FUENTE MUÑIZ Conciliación entre los Ingresos Presupuestarios y Contables Correspondientes del 01 de enero al 31 de diciembre de 2023 (Cifras en pesos)		
<b>1.- Total de Ingresos Presupuestarios</b>		<b>531,781,906</b>
<b>2.- Más ingresos contables no presupuestarios</b>	<b>A</b>	<b>644,675</b>
Incremento por variación de inventarios		
Disminución del exceso de estimaciones por pérdida deterioro u obsolescencia		
Disminución del exceso de provisiones		

## Cuenta Pública 2023

INSTITUTO NACIONAL DE PSIQUIATRÍA RAMÓN DE LA FUENTE MUÑIZ Conciliación entre los Ingresos Presupuestarios y Contables Correspondientes del 01 de enero al 31 de diciembre de 2023 (Cifras en pesos)		
Otros ingresos y beneficios varios	0	
Otros ingresos contables no presupuestarios	644,675	
<b>3.-Menos ingresos presupuestarios no contables</b>		<b>112,206</b>
Aprovechamientos patrimoniales	0	
Ingresos derivados de financiamientos	0	
Otros ingresos presupuestarios no contables	112,206	
<b>4.-Total de Ingresos Contables</b>		<b>532,314,375</b>

El Total de Ingresos Presupuestarios por 531,781,906 pesos están integrados por 644,675 pesos por Otros ingresos contables no presupuestarios, menos Otros ingresos presupuestarios no contables por 112,206 pesos; obteniendo al cierre del ejercicio 2023 un Total de Ingresos Contables por 532,314,375 pesos.

Con respecto a los **ingresos contables no presupuestarios**, por 644,675 pesos que corresponden a Cuentas y Documentos por cobrar a pacientes al cierre del ejercicio 2023 por 71,705 pesos, Documentos por cobrar por 29,465 pesos, Anticipos de proveedores por 38,063 pesos, Otros ingresos por devoluciones y descuentos obtenidos 505,442 pesos.

En cuanto a los **Ingresos presupuestarios no contables**, por 112,206 pesos que corresponden a Cuentas por cobrar del año anterior, cobradas en el año actual por 31,054 pesos, Documentos por cobrar del año anterior cobrados en el ejercicio 2023 por 3,521 pesos, Anticipos de pacientes del año actual por 30,600 pesos, Adeudos de ejercicios anteriores 2023 (ADEFAS) por 47,031 pesos.

### **B) Conciliación entre Egresos Presupuestarios y los Gastos Contables.**

INSTITUTO NACIONAL DE PSIQUIATRÍA RAMÓN DE LA FUENTE MUÑIZ Conciliación entre los Egresos Presupuestarios y los Gastos Contables Correspondientes del 01 de enero al 31 de diciembre de 2023 (Cifras en pesos)			
<b>1.- Total de Egresos Presupuestarios</b>			<b>533,643,390</b>
<b>2.- Menos Egresos Presupuestarios No Contables</b>		<b>A</b>	<b>3,467,440</b>
Mobiliario y equipo de administración	1,175,030	A-1	
Adeudos de ejercicios fiscales anteriores (ADEFAS)			
Otros Egresos Presupuestables No Contables	2,292,410	A-2	
<b>3.-Mas gastos contables no presupuestales</b>		<b>B</b>	<b>34,538,100</b>
Estimaciones, depreciaciones, deterioros, obsolescencia amortizaciones	21,781,002	B-1	
Provisiones	4,388,820	B-2	
Disminución de inventarios	5,401,296	B-3	
Otros gastos			
Otros gastos contables no presupuestales	2,966,982	B-4	
<b>4.-Total de Gasto Contable</b>			<b>564,714,050</b>

El presupuesto autorizado fue de 518,142,840 pesos que incluye recursos fiscales y propios, el cual fue modificado por ampliaciones netas de 16,681,639 pesos, que corresponden a ampliaciones y reducciones líquidas, así como transferencias compensadas por cambio de calendarios, reasignaciones de partidas que no afectan el presupuesto, quedando un presupuesto modificado de 534,824,479 pesos. El monto total del presupuesto pagado tanto de recursos fiscales como de recursos propios es de 533,643,390 pesos.

En cuanto a los **egresos presupuestarios no contables (A)**, por 3,467,440 pesos, se encuentra integrado por Mobiliario y equipo de administración (A-1) por un importe de 1,175,030 pesos; asimismo por otros egresos presupuestables no contables (A-2) por un importe de 2,292,410 pesos que corresponde a pasivos del ejercicio 2022 pagados en 2023.

## Cuenta Pública 2023

---

En cuanto a los **gastos contables no presupuestales (B)**, por 34,538,100 pesos, se encuentra integrado por depreciaciones (B-1) del ejercicio 2023 por un importe de 21,781,002 pesos, pasivos (B-2) correspondientes al ejercicio 2023 por un importe de 4,388,820 pesos, incremento en las salidas del almacén, las cuales fueron mayores en relación con las entradas (B-3) por un importe de 5,401,296 pesos, Otros gastos contables no presupuestales (B4) corresponde al registro de las estimaciones por cobro dudoso, inventario de lento o nulo movimiento las cuales aumentaron en 1,626,422 pesos, así como pasivo laboral el cual aumento en 290,000 pesos, por: el traspaso de la aportación FONSABI al almacén de farmacia gratuita, ya que se recibieron medicamentos en 2023 por 61,494 pesos, el reconocimiento de los costos directos e indirectos de la UNOPS por el convenio de colaboración con INSABI por 148,105 pesos, y la pérdida cambiaria del mismo convenio por 776,421 pesos, así como por los gastos provisionados por el pago de ADEFAS por 47,031 pesos, y a la diferencia en costo promedio del almacén por 17,509 pesos.

### **7.- DISPOSICIONES DE RACIONALIDAD Y AUSTERIDAD PRESUPUESTARIA.**

En relación con el seguimiento a las acciones que en materia de control interno y en cumplimiento a la Ley Federal de Austeridad Republicana (LFAR), y la aplicación de las medidas de austeridad en la adquisición de bienes y prestación de servicios, se informan los siguientes resultados:

En relación con los 10 rubros principalmente a los que se aplican las medidas de austeridad, en alimentación, arrendamientos, combustibles, fotocopiado, papelería, remodelación de oficinas, telefonía, telefonía celular, pasajes, viáticos, podemos mencionar lo siguiente: en alimentación se ha ejercido 290,557 pesos, cifra que equivale al 197% en relación con el gasto del año anterior, en arrendamiento se ha ejercido 6,679,845 pesos, que equivale al 109% en relación con el gasto del año anterior, en combustibles se ha ejercido 158,653 pesos, que equivale al 178% en relación con el gasto del año anterior, en fotocopiado se ha ejercido 50,178 pesos, que corresponde al 73% en relación con el gasto del año anterior, en papelería se ha ejercido 1,116,511 pesos, que equivalen al 136% en relación con el gasto del año anterior, en remodelación de áreas sustantivas se ha ejercido 3,631,666 pesos, que equivale al 78% en relación con el gasto del año anterior, en telefonía se ha ejercido 282,419 pesos, que equivale al 92% en relación con el gasto del año anterior, en telefonía celular no se reporta presupuesto ejercido tanto en el 2023 como 2022, en pasajes se ha ejercido 290,149 pesos, que equivalen al 184% en relación con el gasto del año anterior y en viáticos se ha ejercido 90,479 pesos, cabe mencionar que en el ejercicio anterior no se ejerció en este rubro.

Es importante mencionar que las adquisiciones para compras de bienes y servicios, realizadas en el Instituto, se realizan bajo estricto apego a la normatividad vigente (Ley de Adquisiciones, Arrendamientos y Servicios del Sector Público (LAASSP), Reglamento de la Ley de Adquisiciones, Arrendamientos y Servicios del Sector Público (RLAASSP), etc.) y dando cumplimiento a la Ley Federal de Austeridad Republicana.

### **8.- SISTEMA INTEGRAL DE INFORMACIÓN**

Durante el ejercicio se cumplió al 100% en tiempo y forma con la transmisión de los formatos requisitados conforme a los lineamientos para tal efecto, por lo que no hubo requerimientos por incumplimiento; asimismo, las cifras que se ingresaron al cierre del año al Sistema Integral de Información (formato 1112) tienen congruencia con los estados analítico de ingresos presupuestales y del ejercicio presupuestal del gasto.

### **9.- ENTEROS A LA TESORERÍA DE LA FEDERACIÓN**

A partir del ejercicio fiscal 2009, el Instituto no realiza enteros a la TESOFE; sin embargo, y de acuerdo con lo estipulado en el artículo 84 del Reglamento de la Ley Federal de Presupuesto y Responsabilidad Hacendaria, el Instituto reintegro recursos por 113,819 pesos, al 31 de diciembre del 2023, todos los reintegros quedaron afectados dentro del presupuesto del ejercicio 2023.



## Cuenta Pública 2023

OFICIO	FECHA	CAPITULO	TOTAL
Reintegro 001	23/01/2023	1000	8,539
Reintegro 002	12/01/2023	1000	918
Reintegro 003	27/01/2023	1000	5,759
Reintegro 004	07/02/2023	1000	1,132
Reintegro 005	17/02/2023	1000	3,074
Reintegro 006	25/04/2023	2000	18,792
Reintegro 007	04/05/2023	1000	1,712
Folio 401-SCCI-12-22262	22/06/2023	2000	1,529
Reintegro 009	01/08/2023	1000	377
Folio 401-SCCI-12-22556	28/08/2023	2000	3,555
Folio 401-SCCI-12-22616	07/09/2023	2000	14,245
Folio 401-SCCI-12-22605	09/10/2023	2000	5,448
Folio 401-SCCI-12-22659	09/10/2023	2000	19,520
Folio 401-SCCI-12-22659	09/10/2023	2000	2,424
Reintegro 016	29/12/2023	1000	4,473
Reintegro 017	29/12/2023	1000	4,473
Reintegro 018	29/12/2023	1000	4,473
Reintegro 019	29/12/2023	1000	1,849
Reintegro 020	29/12/2023	1000	1,387
Reintegro 021	29/12/2023	1000	4,901
Reintegro 022	29/12/2023	1000	2,295
Reintegro 023	29/12/2023	1000	241
Reintegro 024	29/12/2023	1000	282
<b>Total de Reintegros</b>			<b>111,398</b>

### 10.- DISPONIBILIDADES INICIAL Y FINAL

La disponibilidad inicial del ejercicio 2023 fue de 1,861,484 pesos, el importe total recaudado de recursos propios durante el ejercicio 2023 fue por 15,209,667 pesos, asimismo, el presupuesto pagado de recursos propios ascendió a 17,071,151 pesos, mismos que se ejercieron en su totalidad.

### 11.- CALENDARIZACIÓN PRESUPUESTAL

El presupuesto original autorizado para el ejercicio 2023, fue comunicado por la Secretaría de Salud, mediante oficio número DGPYP-2301-2022 de fecha 13 de diciembre de 2022, por 518,142,840 pesos, integrado de la siguiente manera: Recursos Fiscales por 499,890,600 pesos y Recursos Propios estimados para el ejercicio 2023 por 18,252,240 pesos.

### 12.- PRESENTACIÓN DE LA CUENTA DE LA HACIENDA PÚBLICA

La Cuenta Pública 2023 será presentada ante las instancias correspondientes, la cual coincide con las cifras de los estados presupuestales.

### 13.- CUMPLIMIENTO A LOS LINEAMIENTOS ESPECÍFICOS PARA LA INTEGRACIÓN DE LA CUENTA PÚBLICA.

Los Estados Analíticos del Ejercicio del Presupuesto de Egresos en Clasificación Administrativa (armonizado), Económica (armonizado), Por Objeto del Gasto (armonizado), Funcional (armonizado), Categoría Programática, y Flujo de Efectivo; se presentan para dar cumplimiento a los Lineamientos

## Cuenta Pública 2023

Específicos para la Integración de la Cuenta Pública 2023 para las Empresas Productivas del Estado y Entidades que conforman el Sector Paraestatal Federal, emitidos mediante Oficio 412/USG/2024/004 de la Unidad de Contabilidad Gubernamental de la Secretaría de Hacienda y Crédito Público, de fecha 24 de enero 2024.

Estas trece notas forman parte integrante de los Estados Presupuestales, por el año terminado al 31 de diciembre de 2023.

AUTORIZÓ

---

MTRA. AMÉRICA NELLY PÉREZ MANJARREZ  
DIRECTORA DE ADMINISTRACIÓN

ELABORÓ

---

LIC. ANTONIO RODRIGO JIMÉNEZ VALDIVIA  
JEFE DEL DEPARTAMENTO DE PROGRAMACIÓN  
Y PRESUPUESTO