



**resa y asociados, s.c.**  
CONTADORES PÚBLICOS CERTIFICADOS Y ASESORES DE NEGOCIOS  
www.resa.com.mx

Ciudad de México a 14 de marzo de 2024

**Mtro. José Miguel Macías Fernández**  
**Jefe de la Unidad de Planeación y Fiscalización**  
**del Patrimonio Público Federal**  
**Secretaría de la Función Pública**  
**P r e s e n t e**

**Estimado maestro Macías Fernández:**

En cumplimiento a los “Términos de Referencia para Auditorías de los Estados y la Información Financiera Contable y Presupuestaria” a Entes Públicos de la Administración Pública Federal del ejercicio 2023, emitidos por la Secretaría de la Función Pública, y con relación a la auditoría al **Patronato de Obras e Instalaciones del Instituto Politécnico Nacional (POI-IPN)**, le hacemos entrega del **Informe de los Auditores Independientes** a los estados financieros, con cifras al 31 de diciembre de 2023.

Quedamos a sus órdenes y aprovechamos para enviarle un cordial saludo.

**Atentamente,**

**C.P.C. y P.C.CA. Roberto Resa Monroy**  
**Socio de Auditoría**

c.c.p. - Ing. Arq. José Alejandro Camacho Sánchez – Secretario Ejecutivo del POI-IPN  
- Ing. Rocío Verónica Ramírez Cruz – Titular de la Oficina de Representación en el POI-IPN, en el ramo Educación Pública



PATRONATO DE OBRAS E INSTALACIONES  
DEL INSTITUTO POLITÉCNICO NACIONAL  
CIUDAD DE MÉXICO

ESTADOS FINANCIEROS AL 31 DE DICIEMBRE DE 2023 Y 2022  
INFORME DE LOS AUDITORES INDEPENDIENTES



resa y asociados, s.c.

CONTADORES PÚBLICOS CERTIFICADOS Y ASESORES DE NEGOCIOS

www.resa.com.mx

## Informe de los auditores independientes

**A la Secretaría de la Función Pública**

**A la H. Junta Directiva del:**

**Patronato de Obras e Instalaciones del Instituto Politécnico Nacional**

### Opinión modificada (con salvedades)

Hemos auditado los estados financieros adjuntos del **Patronato de Obras e Instalaciones del Instituto Politécnico Nacional**, Organismo Público Descentralizado (POI-IPN), que comprenden los Estados de Situación Financiera, los Estados Analíticos del Activo y los Estados Analíticos de la Deuda y Otros Pasivos al 31 de diciembre de 2023 y 2022, y los Estados: de Actividades, de Variación en la Hacienda Pública, de Flujos de Efectivo y de Cambios en la Situación Financiera, correspondientes a los años terminados en dichas fechas, así como la conciliación contable presupuestaria, el informe sobre pasivos contingentes, el Reporte del Patrimonio del Ente Público y las notas explicativas a los estados financieros que incluyen un resumen de las políticas contables significativas.

En nuestra opinión, excepto por los efectos de la cuestión descrita en el primer párrafo de Fundamento de la Opinión con Salvedades de nuestro informe, los estados financieros adjuntos, que se describen en el párrafo anterior, están preparados, en todos los aspectos materiales, de conformidad con las disposiciones en materia de información financiera que se indican en la **Nota 5 del Apartado de Gestión Administrativa** de las Notas a los Estados Financieros que se acompañan y que están establecidas en la Ley General de Contabilidad Gubernamental, emitidas por la Unidad de Contabilidad Gubernamental de la Secretaría de Hacienda y Crédito Público -SHCP y en las Normas de Información Financiera Mexicanas emitidas por el Consejo Mexicano de Información Financiera que, en su caso, le son aplicadas de manera supletoria y autorizadas al **POI-IPN** por dicha Secretaría.

### Fundamento de la Opinión con Salvedades

El rubro de Bienes Inmuebles, Infraestructura y Construcciones en Proceso, con un importe de \$93,119,140 al 31 de diciembre de 2023, está integrado por Construcciones en Proceso correspondientes a obras



terminadas en ejercicios anteriores que no han sido transferidas al Instituto Politécnico Nacional-IPN y representa el 15% del total del activo; la transferencia de estos activos se encuentra pendiente, debido a que no se ha completado la integración de la documentación soporte que sustente y permita la elaboración y autorización de las Actas de Cesión de Bienes y Estudios Técnicos; asimismo, se desconoce si estas obras están terminadas y en operación por el IPN.

Hemos llevado a cabo nuestra auditoría de conformidad con las Normas Internacionales de Auditoría (NIA). Nuestras responsabilidades, de acuerdo con dichas normas, se describen con más detalle en la sección "Responsabilidades del auditor sobre la auditoría de los estados financieros de nuestro informe". Somos independientes del POI-IPN, de conformidad con el Código de Ética Profesional del Instituto Mexicano de Contadores Públicos, A.C., junto con los requerimientos de ética que son aplicables a nuestras auditorías de los estados financieros en México, y hemos cumplido con las demás responsabilidades de ética de conformidad con esos requerimientos. Consideramos que la evidencia de auditoría que hemos obtenido proporciona una base suficiente y apropiada para nuestra opinión con salvedades.

#### **Párrafos de énfasis**

**Bases de preparación contable y utilización de este informe** -Llamamos la atención sobre la Nota 5 de las **Notas de Gestión Administrativa** a los estados financieros adjuntos, en la que se describen las bases contables utilizadas para la preparación de los mismos. Dichos estados financieros fueron preparados para cumplir con los requerimientos normativos gubernamentales a que está sujeto el POI-IPN y para ser integrados en el Reporte de la Cuenta Pública Federal del año 2023, los cuales están presentados en los formatos que, para tal efecto, fueron establecidos por la Unidad de Contabilidad Gubernamental de la Secretaría de Hacienda y Crédito Público; consecuentemente, éstos pueden no ser apropiados para otra finalidad. Nuestra opinión no se modifica por esta cuestión.

#### **Responsabilidad de la Administración y de los encargados de la dirección del Ente Público sobre los estados financieros**

La Administración del POI-IPN es responsable de la preparación y presentación razonable de los estados financieros adjuntos de conformidad con las disposiciones en materia de información establecidas en la Ley General de Contabilidad Gubernamental que se describen en las "**Bases de preparación de los estados financieros**" de las **Notas de Gestión Administrativa** a dichos estados financieros, y del control interno que la Administración consideró necesario para permitir la preparación de estados financieros libres de incorrección material debida a fraude o error.

En la preparación de los estados financieros, la Administración es responsable de la evaluación de la capacidad del **POI-IPN** de continuar operando como una Entidad en funcionamiento y, en consecuencia, revelar, en su caso, las cuestiones relativas a Entidad en funcionamiento, utilizando bases contables aplicables a una Entidad en funcionamiento, a menos que la Administración tenga la intención de liquidar al Ente Público o cesar sus operaciones o bien no existe una alternativa realista. Los encargados de la Junta Directiva del **POI-IPN** son responsables de la supervisión del proceso de información financiera del Ente Público.

### **Responsabilidades del auditor sobre la auditoría de los estados financieros**

Nuestros objetivos son obtener una seguridad razonable de que los estados financieros, en su conjunto, se encuentran libres de incorrección material, debido a fraude o error, y emitir un informe de auditoría que contiene nuestra opinión. Seguridad razonable es un alto nivel de seguridad, pero no es una garantía de que una auditoría realizada de conformidad con las **NIA** siempre detecte una incorrección material cuando existe. Las incorrecciones pueden deberse a fraude o error y son consideradas materiales si individualmente, o en su conjunto, puede preverse razonablemente que influyan en las decisiones económicas que los usuarios hacen basándose en los estados financieros.

Como parte de una auditoría de conformidad con las **NIA**, aplicamos nuestro juicio profesional y mantenemos una actitud de escepticismo profesional durante toda la auditoría. También:

- Identificamos y valoramos los riesgos de incorrección material en los estados financieros, debida a fraude o error, diseñamos y aplicamos procedimientos de auditoría para responder a dichos riesgos y obtenemos evidencia de auditoría suficiente y adecuada para proporcionar una base para nuestra opinión. El riesgo de no detectar una incorrección material debida a fraude es más elevado que en el caso de una incorrección material debida a error, ya que el fraude puede implicar colusión, falsificación, omisiones deliberadas, manifestaciones intencionadamente erróneas, o la elusión del control interno.
- Obtenemos conocimiento del control interno importante para la auditoría con el fin de diseñar procedimientos de auditoría que sean adecuados en función de las circunstancias y no con la finalidad de expresar una opinión sobre la eficacia del control interno del **POI-IPN**.
- Evaluamos lo adecuado de las políticas contables aplicadas y la razonabilidad de las estimaciones contables y la correspondiente información revelada por la Administración del **POI-IPN**.

- Concluimos sobre lo apropiado del uso por la Administración de las bases contables aplicables a una Entidad en funcionamiento y, con base en la evidencia de auditoría obtenida, concluimos sobre si existe o no, una incertidumbre importante relacionada con eventos o con condiciones que pueden originar dudas significativas sobre la capacidad del **POI-IPN** para continuar como Entidad en funcionamiento. Si concluimos que existe una incertidumbre material, se requiere que llamemos la atención en nuestro informe de auditoría sobre la correspondiente información revelada en los estados financieros o, si dichas revelaciones no son adecuadas, que expresemos una opinión modificada. Nuestras conclusiones de que la Entidad continuará en funcionamiento se basan en la evidencia obtenida hasta la fecha de nuestro informe de auditoría. Sin embargo, hechos o condiciones futuras pueden ser causa de que el **POI-IPN** deje de ser una Entidad en funcionamiento.

Le comunicamos a los responsables de la Junta Directiva del **Patronato de Obras e Instalaciones del Instituto Politécnico Nacional**, entre otras cuestiones, el alcance planeado y el momento de realización de la auditoría y los hallazgos importantes de la auditoría, así como cualquier deficiencia significativa en el control interno que identificamos durante nuestra auditoría.

#### **Otras cuestiones**

Es importante considerar que la información contenida en los estados financieros adjuntos puede ser modificada por la SHCP, derivado de ajustes o diferencias identificadas con posterioridad a la entrega de los formatos de Cuenta Pública revisados por el auditor independiente.

**resa y asociados, s.c**

Avenida Insurgentes Sur No. 1605, Piso 12  
Colonia San José Insurgentes  
Alcaldía Benito Juárez, C.P. 03900 CDMX



**C.P.C. y P.C.CA. Roberto Resa Monroy**  
**Socio de Auditoría**

**Ciudad de México**  
**11 de marzo de 2024**

# Cuenta Pública 2023

CUENTA PÚBLICA 2023  
ESTADO DE SITUACIÓN FINANCIERA  
AL 31 DE DICIEMBRE DE 2023 y 2022  
(PESOS)

Ente Público:

Patronato de Obras e Instalaciones del Instituto Politécnico Nacional

ACTIVO				PASIVO	
<b>Activo Circulante</b>				<b>Pasivo Circulante</b>	
Efectivo y Equivalentes	95,635,893	11,693,017	Cuentas por Pagar a Corto Plazo	85,190,871	2,576,258
Derechos a Recibir Efectivo o Equivalentes	88,940	560,158	Documentos por Pagar a Corto Plazo	0	0
Derechos a Recibir Bienes o Servicios	0	0	Porción a Corto Plazo de la Deuda Pública a Largo Plazo	0	0
Inventarios	0	0	Títulos y Valores a Corto Plazo	0	0
Almacenes	514,622	695,500	Pasivos Diferidos a Corto Plazo	0	0
Estimación por Pérdida o Deterioro de Activos Circulantes	-41,246	-41,246	Fondos y Bienes de Terceros en Garantía y/o Administración a Corto Plazo	0	0
Otros Activos Circulantes	0	0	Provisiones a Corto Plazo	0	0
<b>Total de Activos Circulantes</b>	<b>96,198,209</b>	<b>12,907,429</b>	Otros Pasivos a Corto Plazo	0	0
<b>Activo No Circulante</b>				<b>Total de Pasivos Circulantes</b>	<b>85,190,871</b>
Inversiones Financieras a Largo Plazo	0	0	<b>Pasivo No Circulante</b>		
Derechos a Recibir Efectivo o Equivalentes a Largo Plazo	0	0	Cuentas por Pagar a Largo Plazo	9,460,096	9,460,096
Bienes Inmuebles, Infraestructura y Construcciones en Proceso	521,136,262	93,119,140	Documentos por Pagar a Largo Plazo	0	0
Bienes Muebles	9,853,449	9,953,894	Deuda Pública a Largo Plazo	0	0
Activos Intangibles	2,170,832	2,170,832	Pasivos Diferidos a Largo Plazo	0	0
Depreciación, Deterioro y Amortización Acumulada de Bienes	-11,431,290	-12,124,726	Fondos y Bienes de Terceros en Garantía y/o en Administración a Largo Plazo	0	0
Activos Diferidos	0	0	Provisiones a Largo Plazo	0	0
Estimación por Pérdida o Deterioro de Activos no Circulantes	0	0	<b>Total de Pasivos No Circulantes</b>	<b>9,460,096</b>	<b>9,460,096</b>
Otros Activos no Circulantes	0	0	<b>Total del Pasivo</b>	<b>94,650,967</b>	<b>12,036,354</b>
<b>Total de Activos No Circulantes</b>	<b>521,729,253</b>	<b>93,119,140</b>	<b>HACIENDA PÚBLICA/ PATRIMONIO</b>		
<b>Total del Activo</b>	<b>617,927,462</b>	<b>106,026,569</b>	<b>Hacienda Pública/Patrimonio Contribuido</b>	<b>30,847,173</b>	<b>30,254,182</b>
			Aportaciones	25,457,578	26,049,733
			Donaciones de Capital	3,533,765	2,348,619
			Actualización de la Hacienda Pública / Patrimonio	1,855,830	1,855,830
			<b>Hacienda Pública/Patrimonio Generado</b>	<b>492,429,322</b>	<b>63,736,033</b>
			Resultados del Ejercicio (Ahorro/Desahorro)	429,016,534	-28,212
			Resultados de Ejercicios Anteriores	63,412,788	0
			Revalúos	0	63,764,245
			Reservas	0	0
			Rectificaciones de Resultados de Ejercicios Anteriores	0	0
			<b>Exceso o Insuficiencia en la Actualización de la Hacienda Pública/Patrimonio</b>	<b>0</b>	<b>0</b>
			Resultado por Posición Monetaria	0	0
			Resultado por Tenencia de Activos no Monetarios	0	0
			<b>Total Hacienda Pública/ Patrimonio</b>	<b>523,276,495</b>	<b>93,990,215</b>
			<b>Total del Pasivo y Hacienda Pública/Patrimonio</b>	<b>617,927,462</b>	<b>106,026,569</b>

Bajo protesta de decir verdad declaramos que los Estados financieros y sus Notas son razonablemente correctos y son responsabilidad del emisor.

  
 AUDITOR: M. EN A. ANCY ANJANDRA HERNANDEZ ARCE  
 DIRECTORA GENERAL DE INSPECCIONES

  
 JEFE DE LA DIVISIÓN DE FINANZAS Y CONTABILIDAD


# Cuenta Pública 2023


## CUENTA PÚBLICA 2023 ESTADO ANALÍTICO DEL ACTIVO DEL 1o. DE ENERO AL 31 DE DICIEMBRE DE 2023 (PESOS)

Ente Público: Patronato de Obras e Instalaciones del Instituto Politécnico Nacional

<b>ACTIVO</b>	<b>106,026,569</b>	<b>650,586,676</b>	<b>138,685,783</b>	<b>617,927,462</b>	<b>511,900,893</b>
<b>Activo Circulante</b>	<b>12,907,429</b>	<b>221,283,127</b>	<b>137,992,347</b>	<b>96,198,209</b>	<b>83,290,780</b>
Efectivo y Equivalentes	11,693,017	93,807,369	9,864,493	95,635,893	83,942,876
Derechos a Recibir Efectivo o Equivalentes	560,158	764,906	1,236,124	88,940	-471,218
Derechos a Recibir Bienes o Servicios	0	126,881,861	126,881,861	0	0
Inventarios	0	0	0	0	0
Almacenes	695,500	-171,009	9,869	514,622	180,878
Estimación por Pérdida o Deterioro de Activos Circulantes	-41,246	0	0	-41,246	0
Otros Activos Circulantes	0	0	0	0	0
<b>Activo No Circulante</b>	<b>93,119,140</b>	<b>429,303,549</b>	<b>693,436</b>	<b>521,729,253</b>	<b>428,610,113</b>
Inversiones Financieras a Largo Plazo	0	0	0	0	0
Derechos a Recibir Efectivo o Equivalentes a Largo Plazo	0	0	0	0	0
Bienes Inmuebles, Infraestructura y Construcciones en Proceso	93,119,140	428,017,122	0	521,136,262	428,017,122
Bienes Muebles	9,953,894	592,991	693,436	9,853,449	-100,445
Activos Intangibles	2,170,832	0	0	2,170,832	0
Depreciación, Deterioro y Amortización Acumulada de Bienes	-12,124,726	693,436	0	-11,431,290	693,436
Activos Diferidos	0	0	0	0	0
Estimación por Pérdida o Deterioro de Activos no Circulantes	0	0	0	0	0
Otros Activos no Circulantes	0	0	0	0	0

Bajo protesta de decir verdad declaramos que los Estados Financieros y sus Notas son razonablemente correctos y son responsabilidad del emisor.

  
 Autorizó: M. en A. NANCY ALEJANDRA HERNANDEZ ARCE  
 DIRECTORA DE ADMINISTRACION

  
 Elaboró: LIC. RAUL GARCIA VALDEZ  
 JEFE DE LA DIVISION DE FINANZAS Y CONTABILIDAD



# Cuenta Pública 2023

CUENTA PÚBLICA 2023  
ESTADO ANALÍTICO DE LA DEUDA Y OTROS PASIVOS  
DEL 1o. DE ENERO AL 31 DE DICIEMBRE DE 2023  
(PESOS)


Ente Público: Patronato de Obras e Instalaciones del Instituto Politécnico Nacional

<b>DEUDA PÚBLICA</b>		
<b>Corto Plazo</b>		
<b>Deuda Interna</b>	0	0
Instituciones de Crédito	0	0
Títulos y Valores	0	0
Arrendamientos Financieros	0	0
<b>Deuda Externa</b>	0	0
Organismos Financieros Internacionales	0	0
Deuda Bilateral	0	0
Títulos y Valores	0	0
Arrendamientos Financieros	0	0
<b>Subtotal Corto Plazo</b>	0	0
<b>Largo Plazo</b>		
<b>Deuda Interna</b>	0	0
Instituciones de Crédito	0	0
Títulos y Valores	0	0
Arrendamientos Financieros	0	0
<b>Deuda Externa</b>	0	0
Organismos Financieros Internacionales	0	0
Deuda Bilateral	0	0
Títulos y Valores	0	0
Arrendamientos Financieros	0	0
<b>Subtotal Largo Plazo</b>	0	0
<b>Otros Pasivos</b>	12,036,354	94,650,967
<b>Total Deuda y Otros Pasivos</b>	12,036,354	94,650,967

Bajo protesta de decir verdad declaramos que los Estados Financieros y sus Notas son razonablemente correctos y son responsabilidad del emisor.



Autorizó: M. en A. NANCY ALEJANDRA HERNANDEZ ARCE  
DIRECTORA DE ADMINISTRACION




Elaboró: LIC. RAUL GARCIA VALDEZ  
JEFE DE LA DIVISION DE FINANZAS Y CONTABILIDAD


# Cuenta Pública 2023

CUENTA PÚBLICA 2023  
ESTADO DE ACTIVIDADES  
DEL 1o. DE ENERO AL 31 DE DICIEMBRE DE 2023 y 2022  
(PESOS)

Ente Público	Patronato de Obras e Instalaciones del Instituto Politécnico Nacional	
	2023	2022
<b>INGRESOS Y OTROS BENEFICIOS</b>		
<b>Ingresos de la Gestión</b>	<b>428,017,122</b>	<b>0</b>
Impuestos	0	0
Cuotas y Aportaciones de Seguridad Social	0	0
Contribuciones de Mejoras	0	0
Derechos	0	0
Productos	0	0
Aprovechamientos	428,017,122	0
Ingresos por Venta de Bienes y Prestación de Servicios	0	0
<b>Participaciones, Aportaciones, Convenios, Incentivos Derivados de la Colaboración Fiscal, Fondos Distintos de Aportaciones, Transferencias, Asignaciones, Subsidios y Subvenciones, y Pensiones y Jubilaciones</b>	<b>49,599,397</b>	<b>43,866,894</b>
Participaciones, Aportaciones, Convenios, Incentivos Derivados de la Colaboración Fiscal y Fondos Distintos de Aportaciones	49,599,397	0
Transferencias, Asignaciones, Subsidios y Subvenciones, y Pensiones y Jubilaciones	0	43,866,894
<b>Otros Ingresos y Beneficios</b>	<b>1,265,269</b>	<b>774,148</b>
Ingresos Financieros	0	0
Incremento por Variación de Inventarios	1,958	0
Disminución del Exceso de Estimaciones por Pérdida o Deterioro u Obsolescencia	0	0
Disminución del Exceso de Provisiones	0	0
Otros Ingresos y Beneficios Varios	1,263,311	774,148
<b>Total de Ingresos y Otros Beneficios</b>	<b>478,881,788</b>	<b>44,641,042</b>
<b>GASTOS Y OTRAS PÉRDIDAS</b>		
<b>Gastos de Funcionamiento</b>	<b>49,682,417</b>	<b>44,000,080</b>
Servicios Personales	36,919,667	34,098,478
Materiales y Suministros	704,494	1,505,546
Servicios Generales	12,058,256	8,396,056
<b>Transferencia, Asignaciones, Subsidios y Otras Ayudas</b>	<b>0</b>	<b>0</b>
Transferencias Internas y Asignaciones al Sector Público	0	0
Transferencias al Resto del Sector Público	0	0
Subsidios y Subvenciones	0	0
Ayudas Sociales	0	0
Pensiones y Jubilaciones	0	0
Transferencias a Fideicomisos, Mandatos y Contratos Análogos	0	0
Transferencias a la Seguridad Social	0	0
Donativos	0	0
Transferencias al Exterior	0	0
<b>Participaciones y Aportaciones</b>	<b>0</b>	<b>0</b>
Participaciones	0	0
Aportaciones	0	0
Convenios	0	0
<b>Intereses, Comisiones y Otros Gastos de la Deuda Pública</b>	<b>0</b>	<b>0</b>
Intereses de la Deuda Pública	0	0
Comisiones de la Deuda Pública	0	0
Gastos de la Deuda Pública	0	0
Costo por Coberturas	0	0
Apoyos Financieros	0	0
<b>Otros Gastos y Pérdidas Extraordinarias</b>	<b>182,837</b>	<b>669,174</b>
Estimaciones, Depreciaciones, Deterioros, Obsolescencia y Amortizaciones	0	0
Provisiones	0	0
Disminución de Inventarios	182,837	0
Aumento por Insuficiencia de Estimaciones por Pérdida o Deterioro u Obsolescencia	0	41,246
Aumento por Insuficiencia de Provisiones	0	0
Otros gastos	0	627,928
<b>Inversión Pública</b>	<b>0</b>	<b>0</b>
Inversión Pública no Capitalizable	0	0
<b>Total de Gastos y Otras Pérdidas</b>	<b>49,865,254</b>	<b>44,669,254</b>
<b>Resultados del Ejercicio (Ahorro/Desahorro)</b>	<b>429,016,534</b>	<b>-28,212</b>

Bajo protesta de decir verdad declaramos que los Estados Financieros y sus Notas son razonablemente correctos y son responsabilidad del signatario.

  
M. Sc. BLAS Y ALEJANDRA HERNÁNDEZ ARCE  
DIRECTORA ADMINISTRATIVA

  
Efraim I. C. RAÚL GARCÍA VALDEZ  
JEFE DE LA DIVISIÓN DE FINANZAS Y CONTABILIDAD

# Cuenta Pública 2023


CUENTA PÚBLICA 2023  
ESTADO DE VARIACIÓN EN LA HACIENDA PÚBLICA  
DEL 1o. DE ENERO AL 31 DE DICIEMBRE DE 2023  
(PESOS)

Ente Público: **Patronato de Obras e Instalaciones del Instituto Politécnico Nacional**

Hacienda Pública / Patrimonio Contribuido Neto de 2022	30,254,182				30,254,182
Aportaciones	26,049,733				26,049,733
Donaciones de Capital	2,348,619				2,348,619
Actualización de la Hacienda Pública / Patrimonio	1,855,830				1,855,830
<b>Hacienda Pública / Patrimonio Generado Neto de 2022</b>		<b>63,764,245</b>	<b>-28,212</b>		<b>63,736,033</b>
Resultados del Ejercicio (Ahorro/Desahorro)			-28,212		28,212
Resultados de Ejercicios Anteriores		0			0
Revalúos		63,764,245			63,764,245
Reservas		0			0
Rectificaciones de Resultados de Ejercicios Anteriores		0			0
<b>Exceso o Insuficiencia en la Actualización de la Hacienda Pública / Patrimonio Neto de 2022</b>				<b>0</b>	<b>0</b>
Resultado por Posición Monetaria				0	0
Resultado por Tenencia de Activos no Monetarios				0	0
<b>Hacienda Pública / Patrimonio Neto Final de 2022</b>	<b>30,254,182</b>	<b>63,764,245</b>	<b>-28,212</b>	<b>0</b>	<b>93,990,215</b>
<b>Cambios en la Hacienda Pública / Patrimonio Contribuido Neto de 2023</b>	<b>592,991</b>				<b>592,991</b>
Aportaciones	-592,155				-592,155
Donaciones de Capital	1,185,146				1,185,146
Actualización de la Hacienda Pública/Patrimonio	0				0
<b>Variaciones de la Hacienda Pública / Patrimonio Generado Neto de 2023</b>		<b>63,412,788</b>	<b>365,280,501</b>		<b>428,693,289</b>
Resultados del Ejercicio (Ahorro/Desahorro)			429,016,534		429,016,534
Resultados de Ejercicios Anteriores		63,412,788	28,212		63,441,000
Revalúos			-63,764,245		-63,764,245
Reservas			0		0
Rectificaciones de Resultados de Ejercicios Anteriores			0		0
<b>Cambios en el Exceso o Insuficiencia en la Actualización de la Hacienda Pública / Patrimonio Neto de 2023</b>				<b>0</b>	<b>0</b>
Resultado por Posición Monetaria				0	0
Resultado por Tenencia de Activos no Monetarios				0	0
<b>Hacienda Pública / Patrimonio Neto Final de 2023</b>	<b>30,847,173</b>	<b>127,177,033</b>	<b>365,252,289</b>	<b>0</b>	<b>523,276,495</b>

Bajo protesta de decir verdad declaramos que los Estados Financieros y sus Notas son razonablemente correctos y son responsabilidad del emisor.

  
 Autorizó: M. en A. NANCY ALEJANDRA HERNÁNDEZ ARCE  
 DIRECTORA DE ADMINISTRACION

  
 Elaboró: LIC. RAUL GARCIA VALDEZ  
 JEFE DE LA DIVISION DE FINANZAS Y CONTABILIDAD

# Cuenta Pública 2023

CUENTA PÚBLICA 2023  
ESTADO DE FLUJOS DE EFECTIVO  
DEL 1o. DE ENERO AL 31 DE DICIEMBRE DE 2023 Y 2022  
(PESOS)

ENTE PÚBLICO	Patronato de Obras e Instalaciones del Instituto Politécnico Nacional	
	2023	2022
<b>Flujos de Efectivo de las Actividades de Operación</b>		
<b>Origen</b>	<b>561,559,394</b>	<b>43,867,011</b>
Impuestos	0	0
Cuotas y Aportaciones de Seguridad Social	0	0
Contribuciones de Mejoras	0	0
Derechos	0	0
Productos	0	0
Aprovechamientos	0	0
Ingresos por Venta de Bienes y Prestación de Servicios	0	0
Participaciones, Aportaciones, Convenios, Incentivos Derivados de la Colaboración Fiscal y Fondos Distintos de Aportaciones	0	0
Transferencias, Asignaciones, Subsidios y Subvenciones, y Pensiones y Jubilaciones	477,616,518	43,866,894
Otros Orígenes de Operación	83,942,876	117
<b>Aplicación</b>	<b>49,599,396</b>	<b>45,189,916</b>
Servicios Personales	36,919,667	34,098,478
Materiales y Suministros	704,493	1,505,546
Servicios Generales	11,975,236	8,396,056
Transferencias Internas y Asignaciones al Sector Público	0	0
Transferencias al Resto del Sector Público	0	0
Subsidios y Subvenciones	0	0
Ayudas Sociales	0	0
Pensiones y Jubilaciones	0	0
Transferencias a Fideicomisos, Mandatos y Contratos Análogos	0	0
Transferencias a la Seguridad Social	0	0
Donativos	0	0
Transferencias al Exterior	0	0
Participaciones	0	0
Aportaciones	0	0
Convenios	0	0
Otras Aplicaciones de Operación	0	1,189,836
<b>Flujos Netos de Efectivo por Actividades de Operación</b>	<b>511,959,998</b>	<b>-1,322,905</b>
<b>Flujos de Efectivo de las Actividades de Inversión</b>		
<b>Origen</b>	<b>0</b>	<b>0</b>
Bienes Inmuebles, Infraestructura y Construcciones en Proceso	0	0
Bienes Muebles	0	0
Otros Orígenes de Inversión	0	0
<b>Aplicación</b>	<b>428,017,122</b>	<b>0</b>
Bienes Inmuebles, Infraestructura y Construcciones en Proceso	428,017,122	0
Bienes Muebles	0	0
Otras Aplicaciones de Inversión	0	0
<b>Flujos Netos de Efectivo por Actividades de Inversión</b>	<b>-428,017,122</b>	<b>0</b>
<b>Flujo de Efectivo de las Actividades de Financiamiento</b>		
<b>Origen</b>	<b>0</b>	<b>0</b>
Endeudamiento Neto	0	0
Interno	0	0
Externo	0	0
Otros Orígenes de Financiamiento	0	0
<b>Aplicación</b>	<b>0</b>	<b>0</b>
Servicios de la Deuda	0	0
Interno	0	0
Externo	0	0
Otras Aplicaciones de Financiamiento	0	0
<b>Flujos netos de Efectivo por Actividades de Financiamiento</b>	<b>0</b>	<b>0</b>
<b>Incremento/Disminución Neta en el Efectivo y Equivalentes al Efectivo</b>	<b>83,942,876</b>	<b>-1,322,905</b>
<b>Efectivo y Equivalentes al Efectivo al Inicio del Ejercicio</b>	<b>11,593,017</b>	<b>13,015,922</b>
<b>Efectivo y Equivalentes al Efectivo al Final del Ejercicio</b>	<b>95,635,893</b>	<b>11,693,017</b>

Bajo protesta de decir verdad declaramos que los Estados Financieros y sus Notas son razonablemente correctos y son responsabilidad del emisor.

AUSONIO MORA A. NÚÑEZ ALEJANDRA HERNÁNDEZ ARCE  
DIRECTORA DE ADMINISTRACIÓN

EDUARDO LIC. RAÚL GARCÍA VALDEZ  
JEFE DE LA DIVISIÓN DE FINANZAS Y CONTABILIDAD

# Cuenta Pública 2023

CUENTA PÚBLICA 2023  
ESTADO DE CAMBIOS EN LA SITUACIÓN FINANCIERA  
DEL 1o. DE ENERO AL 31 DE DICIEMBRE DE 2023  
(PESOS)

Ente Público: Patronato de Obras e Instalaciones del Instituto Politécnico Nacional

Categoría	Origen	Aplicación
<b>ACTIVO</b>	<b>752,541</b>	<b>512,653,434</b>
<b>Activo Circulante</b>	<b>652,096</b>	<b>83,942,876</b>
Efectivo y Equivalentes	0	83,942,876
Derechos a Recibir Efectivo o Equivalentes	471,218	0
Derechos a Recibir Bienes o Servicios	0	0
Inventarios	0	0
Almacenes	180,878	0
Estimación por Pérdida o Deterioro de Activos Circulantes	0	0
Otros Activos Circulantes	0	0
<b>Activo No Circulante</b>	<b>100,445</b>	<b>428,710,558</b>
Inversiones Financieras a Largo Plazo	0	0
Derechos a Recibir Efectivo o Equivalentes a Largo Plazo	0	0
Bienes Inmuebles, Infraestructura y Construcciones en Proceso	0	428,017,122
Bienes Muebles	100,445	0
Activos Intangibles	0	0
Depreciación, Deterioro y Amortización Acumulada de Bienes	0	693,436
Activos Diferidos	0	0
Estimación por Pérdida o Deterioro de Activos no Circulantes	0	0
Otros Activos no Circulantes	0	0
<b>PASIVO</b>	<b>82,614,613</b>	<b>0</b>
<b>Pasivo Circulante</b>	<b>82,614,613</b>	<b>0</b>
Cuentas por Pagar a Corto Plazo	82,614,613	0
Documentos por Pagar a Corto Plazo	0	0
Porción a Corto Plazo de la Deuda Pública a Largo Plazo	0	0
Títulos y Valores a Corto Plazo	0	0
Pasivos Diferidos a Corto Plazo	0	0
Fondos y Bienes de Terceros en Garantía y/o Administración a Corto Plazo	0	0
Provisiones a Corto Plazo	0	0
Otros Pasivos a Corto Plazo	0	0
<b>Pasivo No Circulante</b>	<b>0</b>	<b>0</b>
Cuentas por Pagar a Largo Plazo	0	0
Documentos por Pagar a Largo Plazo	0	0
Deuda Pública a Largo Plazo	0	0
Pasivos Diferidos a Largo Plazo	0	0
Fondos y Bienes de Terceros en Garantía y/o en Administración a Largo Plazo	0	0
Provisiones a Largo Plazo	0	0
<b>HACIENDA PÚBLICA/ PATRIMONIO</b>	<b>493,642,680</b>	<b>64,356,400</b>
<b>Hacienda Pública/Patrimonio Contribuido</b>	<b>1,185,146</b>	<b>592,155</b>
Aportaciones	0	592,155
Donaciones de Capital	1,185,146	0
Actualización de la Hacienda Pública / Patrimonio	0	0
<b>Hacienda Pública/Patrimonio Generado</b>	<b>492,457,534</b>	<b>63,764,245</b>
Resultados del Ejercicio (Ahorro/Desahorro)	429,044,746	0
Resultados de Ejercicios Anteriores	63,412,788	0
Revalúos	0	63,764,245
Reservas	0	0
Rectificaciones de Resultados de Ejercicios Anteriores	0	0
<b>Exceso o Insuficiencia en la Actualización de la Hacienda Pública/Patrimonio</b>	<b>0</b>	<b>0</b>
Resultado por Posición Monetaria	0	0
Resultado por Tenencia de Activos no Monetarios	0	0

Bajo protesta de decir verdad declaramos que los Estados Financieros y sus Notas son razonablemente correctos y son responsabilidad del emisor.

Autorizo: M. C. A. ALFONSO J. HERNÁNDEZ ARCE  
DIRECTORA DE ADMINISTRACIÓN

Elaboro: LIC. RAÚL GARCÍA VALDEZ  
JEFE DE LA DIVISIÓN DE FINANZAS Y CONTABILIDAD

# Cuenta Pública 2023

CUENTA PÚBLICA 2023  
 CONCILIACIÓN CONTABLE - PRESUPUESTARIA  
 DEL 1o. DE ENERO AL 31 DE DICIEMBRE DE 2023  
 (PESOS)

Ente Público: Patronato de Obras e Instalaciones del Instituto Politécnico Nacional

Cuenta Pública 2023	
CONCILIACIÓN CONTABLE - PRESUPUESTARIA	
DEL 1o. DE ENERO AL 31 DE DICIEMBRE DE 2023	
(PESOS)	
Ente Público: <u>Patronato de Obras e Instalaciones del Instituto Politécnico Nacional</u>	
Conciliación entre los ingresos presupuestarios y contables	
<b>1. Total de Ingresos Presupuestarios</b>	<b>478,881,788</b>
<b>2. Más Ingresos Contables No Presupuestarios</b>	<b>0</b>
Ingresos Financieros	0
Incremento por variación de inventarios	0
Disminución del exceso de estimaciones por pérdida o deterioro u obsolescencia	0
Disminución del exceso de provisiones	0
Otros ingresos y beneficios varios	0
Otros ingresos contables no presupuestarios	0
<b>3. Menos Ingresos Presupuestarios No Contables</b>	<b>0</b>
Aprovechamientos patrimoniales	0
Ingresos Derivados de Financiamientos	0
Otros ingresos presupuestarios no contables	0
<b>4. Total de Ingresos Contables (4 = 1 + 2 - 3)</b>	<b>478,881,788</b>
Conciliación entre los egresos presupuestarios y los gastos contables	
<b>1. Total de Egresos Presupuestarios</b>	<b>394,938,912</b>
<b>2. Menos Egresos Presupuestarios No Contables</b>	<b>428,017,122</b>
Materias primas y materiales de producción y comercialización	0
Materiales y suministros	0
Mobiliario y equipo de administración	0
Mobiliario y equipo educacional y recreativo	0
Equipo e instrumental médico y de laboratorio	0
Vehículos y equipo de transporte	0
Equipo de defensa y seguridad	0
Maquinaria, otros equipos y herramientas	0
Activos biológicos	0
Bienes inmuebles	0
Activos intangibles	0
Obra pública en bienes de dominio público	0
Obra pública en bienes propios	428,017,122
Acciones y participaciones de capital	0
Compra de títulos y valores	0
Concesión de préstamos	0

# Cuenta Pública 2023

CUENTA PÚBLICA 2023  
CONCILIACIÓN CONTABLE - PRESUPUESTARIA  
DEL 1o. DE ENERO AL 31 DE DICIEMBRE DE 2023  
(PESOS)


Ente Público: Patronato de Obras e Instalaciones del Instituto Politécnico Nacional

Inversiones en fideicomisos, mandatos y otros análogos	0
Provisiones para contingencias y otras erogaciones especiales	0
Amortización de la deuda pública	0
Adeudos de ejercicios fiscales anteriores (ADEFAS)	0
Otros egresos presupuestarios no contables	0
<b>3. Más Gastos Contables No Presupuestarios</b>	<b>82,943,464</b>
Estimaciones, depreciaciones, deterioros, obsolescencia y amortizaciones	0
Provisiones	0
Disminución de inventarios	0
Otros gastos	0
Inversión Pública no Capitalizable	0
Materiales y Suministro (consumo)	0
Otros gastos contables no presupuestarios	82,943,464
<b>4. Total de Gastos Contables (4 = 1 - 2 + 3)</b>	<b>49,865,254</b>

Bajo protesta de decir verdad declaramos que los Estados Financieros y sus Notas son razonablemente correctos y son responsabilidad del emisor.



Autorizó: M. en A. NANCY ALEJANDRA HERNANDEZ ARCE  
DIRECTORA DE ADMINISTRACION



Elaboró: LIC. RAUL GARCIA VALDEZ  
JEFE DE LA DIVISION DE FINANZAS Y CONTABILIDAD


## CUENTA PÚBLICA 2023

### PATRONATO DE OBRAS E INSTALACIONES DEL INSTITUTO POLITECNICO NACIONAL INFORME DE PASIVOS CONTINGENTES

EN CUMPLIMIENTO A LO DISPUESTO POR LOS ARTÍCULOS 46, FRACCIÓN I, INCISO D Y 52 DE LA LEY GENERAL DE CONTABILIDAD GUBERNAMENTAL, EN RELACIÓN AL INFORME SOBRE PASIVOS CONTINGENTES SE INFORMA LO SIGUIENTE:

#### RELACIÓN DE JUICIOS EN TRÁMITE

TIPO DE JUICIO	CANTIDAD	ESTADO DE LOS JUICIOS		MONEDA NACIONAL	MONEDA EXTRANJERA
		APROXIMADO O DETERMINADO	APROXIMADO O DETERMINADO		
ADMINISTRATIVOS					
FISCALES					
CIVILES					
MERCANTILES					
LABORALES	11		11	13,694,687.00	
AGRARIOS					
OTROS (INDIQUE)					
<b>TOTAL</b>	<b>11</b>	<b>0</b>	<b>11</b>	<b>13,694,687.00</b>	

  
 Autorizó: M.A. NANCY ALEJANDRA HERNÁNDEZ  
 ARCE

Cargo: DIRECTORA DE ADMINISTRACIÓN

  
 Elaboró: LIC. RAÚL GARCÍA VALDEZ  
 Cargo: JEFE DE LA DIVISIÓN DE FINANZAS Y  
 CONTABILIDAD



# Cuenta Pública 2023

CUENTA PÚBLICA 2023  
PATRIMONIO DEL ENTE PÚBLICO DEL SECTOR PARAESTATAL

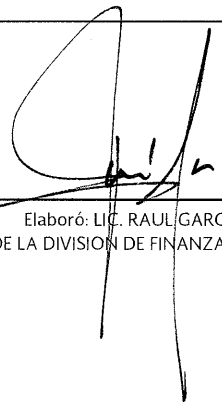
(PESOS)

Ente Público: Patronato de Obras e Instalaciones del Instituto Politécnico Nacional

Total de Patrimonio del ente público	523,276,495
% del Patrimonio del Ente Público que es propiedad del Poder Ejecutivo	100.00
Patrimonio del ente público que es propiedad del Poder Ejecutivo	523,276,495

Bajo protesta de decir verdad declaramos que los Estados Financieros y sus Notas son razonablemente correctos y son responsabilidad del emisor.

  
Autorizó: M. en A. NANCY ALEJANDRA HERNANDEZ ARCE  
DIRECTORA DE ADMINISTRACION

  
Elaboró: LIC. RAUL GARCIA VALDEZ  
JEFE DE LA DIVISION DE FINANZAS Y CONTABILIDAD

## CUENTA PÚBLICA 2023

### PATRONATO DE OBRAS E INSTALACIONES DEL INSTITUTO POLITÉCNICO NACIONAL

#### I) Notas al Estado de Situación Financiera

##### A) Notas de Desglose

Activo

- Efectivo y Equivalentes

Corresponde al efectivo tanto en fondo revolvente como en depósitos existentes en instituciones financieras autorizadas en el país, cuya disposición es inmediata. Al 31 de diciembre del 2023 y 2022 se integra de la siguiente manera:

Concepto	2023	2022
<b>Bancos / Tesorería</b>		
Banco BBVA Bancomer Cta 0112381656	0	0
Banco HSBC Cta 00140030371	95,635,893	11,369,759
Banco HSBC Cta 4029291416	0	323,258
<b>Fondos con Afectación Específica</b>	0	0
<b>Suma</b>	<b>95,635,893</b>	<b>11,693,017</b>

- Derechos a recibir Efectivo y Equivalentes

Este concepto está integrado principalmente por adeudos generados en la operación o desarrollo de las actividades propias de este Patronato y corresponden a los saldos de las partidas: cuentas por cobrar a corto plazo, gastos a comprobar y deudores diversos. Su integración con cifras al 31 de diciembre del 2023 y 2022 es la siguiente:

Concepto	2023	2022
<b>Cuentas por Cobrar a Corto Plazo</b>		518,912
<b>Deudores Diversos</b>	73,808	26,114

## CUENTA PÚBLICA 2023

<b>Gastos a Comprobar</b>	15,132	15,132	
<b>Suma 88,940</b>		<b>560,158</b>	

La segregación de los importes del ejercicio 2023 se muestra a continuación:

	CÓDIGO	CANTIDAD	
--	--------	----------	--

### Deudores Diversos

Raúl Garcia Valdez	20,000	20,000	
Ricardo Stephen Prado Prado	4,917	4,917	
Jonatan Mireles Hernandez	16,835		16,835
Ivonne Ibañez Pérez	9,280		9,280
José Alejandro Camacho Sánchez	1,550	1,550	
Grace Alfaro Jaime	2,584	2,584	
José Nestor González Mansilla	10	10	
Arturo Avila Atecpanecatí	5,332	5,332	
Alfonso Martínez Espíndola	2,450	2,450	
Uriel Issac Martinez Aguirre	6,031	6,031	
Sergio Alberto Morales Arroyo	200	200	
Brandon Arcel Perez Gonzalez	1,607	1,607	
Mariano Martinez Gonzalez	2,320	2,320	
Sergio Federico Garfias Hernandez	3	3	

## CUENTA PÚBLICA 2023

Irais Guillermina Castillo Juarez	689	689			
<b>Gastos a Comprobar</b>					
José Ledesma Pérez	15,132				15,132
<b>Suma</b>	<b>88,940</b>	<b>47,693</b>	<b>0</b>	<b>0</b>	<b>41,247</b>

- Derechos a Recibir Bienes y Servicios

A la fecha de este reporte, este Patronato no cuenta con Derechos a Recibir por estos conceptos.

- Bienes Disponibles para su Transformación o Consumo (inventarios)

Este Patronato no cuenta con bienes para su transformación, pero para cuestiones administrativas y contables se han registrado en la cuenta de almacenes, los insumos de consumo inmediato o mediano plazo, tales como materiales, útiles y equipos menores de oficina, útiles de impresión y reproducción, útiles y equipos menores de tecnologías de la información entre otros; que han sido adquiridos durante el presente ejercicio; así como en anteriores. Insumos que son necesarios para la realización de las actividades encaminadas a cumplir con los objetivos y metas institucionales. Este registró e importe se desglosa a continuación:

Concepto	2023	2022
<b>Almacenes</b>		
<b>Almacén de Materiales y Suministros de Consumo</b>	514,622	695,500
<b>Suma</b>	<b>514,622</b>	<b>695,500</b>

La variación de 180,878 reflejada entre los periodos comparados corresponde a la depuración de las cifras; así como a la baja contable de bienes de consumo de acuerdo al Programa de Disposición Final de Bienes Muebles realizado en este 2023.

## CUENTA PÚBLICA 2023

- Estimaciones para Cuentas Incobrables por Derechos a Recibir Efectivo o Equivalentes

Este concepto representa el monto de la estimación que se establece con el fin de prever las pérdidas derivadas de la incobrabilidad de los derechos a recibir efectivo o equivalentes:

Concepto	2023	2022
<b>Estimación para Cuentas Incobrables</b>		
José Ledesma Pérez	-15,132	-15,132
Jonatan Mireles Hernandez	-16,834	-16,834
Ivonne Ibañez Perez	-9,280	-9,280
<b>Suma</b>	<b>-41,246</b>	<b>0</b>

### Estimación para Cuentas Incobrables

José Ledesma Pérez	-15,132					-15,132
Jonatan Mireles Hernandez	-16,834					-16,834
Ivonne Ibañez Perez	-9,280					-9,280
<b>Suma</b>	<b>-41,246</b>	<b>0</b>	<b>0</b>	<b>0</b>	<b>0</b>	<b>-41,246</b>

Los saldos reportados, corresponden a gastos a comprobar por los servidores públicos enumerados, que al término de su gestión quedaron pendientes de saldar.

- Inversiones Financieras

Este Patronato no cuenta con inversiones financieras a la fecha de este documento.

- Bienes Muebles, Inmuebles e Intangibles

Este rubro se integra por los activos Fijos propiedad del Patronato y que son utilizados para el cumplimiento de sus objetivos y metas institucionales; así como también las Obras o Construcciones en Proceso llevadas a cabo por administración y supervisión como objeto y razón de ser de este Organismo durante los ejercicios actuales y anteriores.

## CUENTA PÚBLICA 2023

- **Bienes Inmuebles, Infraestructura y Construcciones en Proceso**

En este rubro está considerado el saldo correspondiente a las construcciones u obras en proceso tanto de remodelación, adaptación y construcción de inmuebles en terrenos propiedad del Instituto Politécnico Nacional, contratadas y supervisadas por el Patronato durante el ejercicio o años anteriores; importes que una vez que sean formalizadas las actas de cesión correspondientes, serán transferidas a dicho Instituto; a la fecha de este informe su integración se divide de la siguiente manera:

<b>Construcciones en Proceso</b>		
Año 2015	72,119,140	72,119,140
Año 2019	21,000,000	21,000,000
Año 2023	428,017,122	0
<b>Suma</b>	<b>521,136,262</b>	<b>93,119,140</b>

La variación en conjunto por \$428,017,122 entre los ejercicios 2023 y 2022; corresponde al inicio de los trabajos de inversión pública autorizados al Patronato mediante la adecuación presupuestal No 2023-11-710-332; denominado "Construcción de la Unidad Profesional Interdisciplinaria de Ingeniería del IPN, Campus Palenque", obra de carácter plurianual (2023-2024) y cuya asignación 2024, dependerá de la autorización de la SHCP.

- **Bienes Muebles, Equipo y Vehículos**

Este rubro representa los bienes muebles que son propiedad del Patronato como son: Mobiliario y Equipo de Oficina, Vehículos y Equipo de Transporte, Mobiliario y Equipo de Cómputo, Maquinaria, Otros Equipos y Herramientas, que fueron adquiridos con recursos presupuestales, o donados por otras instituciones, bienes que se encuentran completamente depreciados pero en condiciones de uso y que son básicos para la operatividad de este Organismo; a la fecha de este informe su integración es la siguiente:

## CUENTA PÚBLICA 2023

Concepto	2023 MOBILIARIO Y EQUIPO	2022 MOBILIARIO Y EQUIPO	2023 DEPRECIACIÓN ACUMULADA	2022 DEPRECIACIÓN ACUMULADA
Bienes Muebles				
Mobiliario y Equipo de Oficina	3,826,079	3,839,561	3,822,714	3,839,561
Equipo de Cómputo y de Tec. Inf.	4,830,612	4,917,575	4,240,986	4,917,575
Vehículos y Equipo de Transporte	1,196,758	1,196,758	1,196,758	1,196,758
<b>Total</b>	<b>9,853,449</b>	<b>9,953,894</b>	<b>9,260,458</b>	<b>9,953,894</b>

La variación de (\$100,445) reflejada entre los periodos comparados corresponde a la baja contable realizada de acuerdo al Programa de Disposición Final de Bienes Muebles realizada en este 2023.

La depreciación registrada por este concepto en los ejercicios 2023 y 2022 fue de 0.00.

- Bienes Intangibles

Este rubro representa los Software y Programas informáticos que son propiedad del Patronato que fueron adquiridos con recursos presupuestales, o donados por otras instituciones, bienes que se encuentran completamente amortizados, pero en condiciones de uso y que son básicos para la operatividad de este Organismo; a la fecha de este informe su integración es la siguiente:

Concepto	2023 IMPORTE	2022 IMPORTE	2023 AMORTIZACIÓN ACUMULADA	2022 AMORTIZACIÓN ACUMULADA
Bienes Intangibles				
Software y Programas	2,170,832	2,170,832	2,170,832	2,170,832
<b>Total</b>	<b>2,170,832</b>	<b>2,170,832</b>	<b>2,170,832</b>	<b>2,170,832</b>

## CUENTA PÚBLICA 2023

La amortización registrada por este concepto en los ejercicios 2023 y 2022 fue por 0.00.

### Estimaciones y Deterioros

El Patronato no registra operaciones financieras relacionadas con estimaciones y deterioro derivados de inventarios.

### ❖ Pasivo

- Cuentas por Pagar a Corto Plazo.

Las cuentas por pagar a corto plazo, se integran por saldos pendientes de liquidar y que corresponden entre otros a: Sueldos pendientes de pagar y las retenciones que se derivan de la relación laboral con los trabajadores, como es el Impuesto sobre la renta retenido por sueldos y salarios, así como las derivadas de prestaciones sociales, proveedores de bienes y servicios por las operaciones que realiza el Organismo para el desarrollo de sus funciones, Otras cuentas por pagar y provisiones por demandas y juicios en proceso de resolución. Su integración es la siguiente:

Concepto	2023	2022
Cuentas por Pagar a Corto Plazo		
Servicios Personales	1,036,393	710,408
Proveedores	32,544	154,993
Contratistas por Obra Publica	81,394,253	0
Retenciones y Contribuciones	21,677	1,529,084
Otras Cuentas por Pagar	2,706,004	181,773
<b>Total</b>	<b>85,190,871</b>	<b>2,576,258</b>

La variación que se refleja entre los ejercicios 2023 y 2022, por \$82,614,613 se debe principalmente, a los compromisos de pago adquiridos por el desarrollo de los trabajos de Construcción de la Unidad Profesional Interdisciplinaria de Ingeniería del IPN, Campus Palenque; entre otros conceptos.



## CUENTA PÚBLICA 2023

Por la antigüedad de los importes su segregación se muestra a continuación:

Concepto	SALDO	ANTIGÜEDAD DE SALDOS (DÍAS)			
		90	180	365	MAYOR A 365
Gratificación*	1,036,393	1,036,393			
<b>Total</b>	<b>1,036,393</b>	<b>1,036,393</b>	<b>0</b>	<b>0</b>	<b>0</b>

\* Gratificación por Jubilación de conformidad a las prestaciones contractuales vigentes

### Proveedores

Concepto	SALDO	ANTIGÜEDAD DE SALDOS (DÍAS)			
		90	180	365	MAYOR A 365
PEMEX Transformación Industrial	9,179	9,179			
EDENRED México	23,365	23,365			
<b>Total</b>	<b>32,544</b>	<b>32,544</b>	<b>0</b>	<b>0</b>	<b>0</b>

### Contratistas por Obra Publica

Concepto	SALDO	ANTIGÜEDAD DE SALDOS (DÍAS)			
		90	180	365	MAYOR A 365

## CUENTA PÚBLICA 2023

Promotora y Consultora de Ingeniería, S.A. de C.V.	1,582,077	1,582,077			
Proyectos y Construcciones Sur, S.A. de C.V.	79,812,176	79,812,176			
<b>Total</b>	<b>81,394,253</b>	<b>81,394,253</b>	<b>0</b>	<b>0</b>	<b>0</b>

### Retenciones y Contribuciones

Concepto	SALDO	ANTIGÜEDAD DE SALDOS (DÍAS)			
		90	180	365	MAYOR A 365
Retenciones a terceros	97,448	97,448			
Contribuciones del Organismo					
FOVISSSTE	112,719	112,719			
Seguro de Cesantía	71,577	71,577			
Sistema de Ahorro para el Retiro (SAR)	45,087	45,087			
Ahorro Solidario	7,861	7,861			
Impuesto Sobre Nomina	167,508	167,508			
Retenciones al Personal					
ISSSTE	164,713	164,713			
I.S.R. (Personal)	-645,236	-645,236			
<b>Total</b>	<b>21,677</b>	<b>21,677</b>	<b>0</b>	<b>0</b>	<b>0</b>

### Otras Cuentas por Pagar

## CUENTA PÚBLICA 2023

Concepto	Ejercicio de 2023				
	2023	2022	2021	2020	2019
Jorge Balam Quitze Gonzalez Castro (Laudo)	165,074	165,074			
Norma Gonzalez Rodriguez	375	375			
Sergio Federico Garfias Hernandez	375	375			
Irais Guillermina Carstillo Juarez	962	962			
Tesorería de la Federación	2,539,218	2,430,255			108,963
<b>Total</b>	<b>2,706,004</b>	<b>2,597,041</b>	<b>0</b>	<b>0</b>	<b>108,963</b>

### Cuentas por Pagar a Largo Plazo.

Este rubro está integrado por la cuenta de Contratistas por Obra Pública por Pagar y se debe a que dicho importe corresponde a pagos del ejercicio 2015 que se encuentran pendientes de pago, lo anterior derivado a que los contratos fincados entre el Patronato y los Contratistas se encuentran en proceso jurídico; por lo tanto, en cuanto este se resuelva se procederá a lo indicado en la resolución correspondiente. Se desglosa su importe a continuación:

Concepto	2023	2022
Cuentas por Pagar a Largo Plazo		
Contratistas por Pagar a Largo Plazo	9,460,096	9,460,096
	<b>9,460,096</b>	<b>9,460,096</b>

Contratistas por Pagar a Largo Plazo

## CUENTA PÚBLICA 2023

Concepto	Saldo	Anticipo y/o Saldo (Difer)			
		2023	2022	2021	2020
JAVAC Construcciones	4,291,098				4,291,098
Ingeniería Aplicada en Sistemas RGG	5,168,998				5,168,998
<b>Total</b>	<b>9,460,096</b>	<b>0</b>	<b>0</b>	<b>0</b>	<b>9,460,096</b>

### II) Notas al Estado de Actividades

- Ingresos de Gestión.

Los ingresos recibidos de parte del Gobierno Federal al 31 de diciembre del 2023 y 2022 se muestran a continuación:

Concepto	2023	2022
Ingresos de Gestión		
Aprovechamientos		
Aprovechamientos Provenientes de Obra Pública	428,017,122	0
Participaciones, Aportaciones, Convenios, Incentivos Derivados de la Colaboración Fiscal, Fondos Distintos de Aportaciones, Transferencias, Asignaciones, Subsidios y Subvenciones, y Pensiones y Jubilaciones		

## CUENTA PÚBLICA 2023

Transferencias para Servicios Personales	36,919,667	34,098,478
Transferencias para Materiales y Suministros	704,493	1,372,360
Transferencias para Servicios Generales	11,975,236	8,396,056
Transferencias para Inversion Publica	0	0
<b>Total</b>	<b>477,616,518</b>	<b>43,866,894</b>
Otros Ingresos y Beneficios		
Incremento por Variación de Inventarios	1,958	0
Otros Ingresos y Beneficios Varios (1)	1,263,311	774,148
<b>Total</b>	<b>1,265,269</b>	<b>774,148</b>
<b>Total de Ingresos y Otros Beneficios</b>	<b>178,881,787</b>	<b>44,641,092</b>
Gastos y Otras Perdidas		
Servicios Personales	36,919,667	34,098,478
Materiales y Suministros	704,494	1,505,546
Servicios Generales	12,058,256	8,396,056
<b>Total</b>	<b>49,682,417</b>	<b>44,000,080</b>
Otros Gastos y Perdidas Extraordinarias (2)	182,837	669,174
Depreciación de Bienes Muebles	0	0
<b>Total de gastos y otras perdidas</b>	<b>44,865,254</b>	<b>44,669,254</b>
<b>Total</b>	<b>429,016,534</b>	<b>-28,212</b>

(1) El importe corresponde a la depuración de saldos de diversas cuentas contables, realizada durante el ejercicio

(2) El importe corresponde a la baja de bienes de consumo existentes en el almacén, de acuerdo al programa de disposición final de bienes muebles 2023

## CUENTA PÚBLICA 2023

### III) Notas al Estado de Variación en la Hacienda Pública

El Estado de Variación en la Hacienda Pública muestra las modificaciones o cambios realizados en la Hacienda Pública de este Patronato, y sus importes al 31 de diciembre del 2023 y 2022 es el siguiente:

<b>Hacienda Pública/Patrimonio Contribuido</b>		
Aportaciones	25,457,578	26,049,733
Donaciones de Capital <b>(1)</b>	3,533,766	2,348,619
Actualización de la Hacienda Pública/Patrimonio	1,855,830	1,855,830
<b>Sub-Total</b>	<b>30,847,174</b>	<b>30,254,182</b>
<b>Hacienda Pública/Patrimonio Generado</b>		
Resultado del Ejercicio <b>(2)</b>	429,016,534	-28,212
Resultado de Ejercicios Anteriores <b>(3)</b>	63,412,788	63,764,245
<b>Sub-Total</b>	<b>492,429,322</b>	<b>63,736,033</b>
<b>Total</b>	<b>523,276,496</b>	<b>93,990,215</b>

(1) La variación por \$1,185,147 que se refleja en el rublo de Donaciones de Capital comparado contra el 2022, corresponde a la baja contable realizada de acuerdo al Programa de Disposición Final de Bienes Muebles realizada en este 2023.

(2) La variación por \$429,044,746 que se refleja en el rublo de Resultado del Ejercicio comparado contra el 2022, corresponde a las aportaciones recibidas para la realización de Obra Pública.

(3) La variación por (\$351,457) que se refleja en el rublo de Resultado de Ejercicios Anteriores contra el ejercicio 2022, corresponde a la aplicación del resultado obtenido al final del mismo ejercicio por (\$28,212) y al reintegro del importe (\$323,244) de la cuenta bancaria 4029291416 del banco HSBC, que correspondía a recursos propios captados en ejercicios anteriores.

## CUENTA PÚBLICA 2023

### IV) Notas al Estado de Flujos de Efectivo

#### v Efectivo y Equivalentes

El análisis de los saldos inicial y final que figuran en la última parte del Estado de Flujos de Efectivo en la cuenta de efectivo y equivalentes al 31 de diciembre del 2023 y de 2022 es como sigue:

	2023	2022
Efectivo en Bancos - Dependencias	95,635,893	11,693,017
Fondos con Afectación Específica	0	0
<b>Total</b>	<b>95,635,893</b>	<b>11,693,017</b>

Conciliación de los Flujos de Efectivo Netos de las Actividades de Operación y la cuenta de Ahorro/Desahorro antes de Rubros Extraordinarios al 31 de diciembre del 2023 y de 2022.

Concepto	2023	2022
Ahorro/Desahorro antes de rubros Extraordinarios	429,016,534	-28,212
Movimientos de partidas (o rubros) que no afectan al efectivo		
Depreciación		
Amortización		
Incrementos en las provisiones	0	0
Incremento en inversiones producido por revaluación		
(variación en inventarios)	180,879	-12,917

## CUENTA PÚBLICA 2023

Ganancia/pérdida en venta de propiedad, planta y equipo		
(Incremento) Disminución en cuentas por cobrar	471,217	-394,013
Incremento (Disminución) en cuentas por pagar	82,614,612	-887,763
Efectivo en Actividades de financiamiento		
Partidas extraordinarias	-323,244	
<b>Incremento Neto de Efectivo y demás Equivalentes de Efectivo*</b>	<b>511,959,998</b>	<b>-1,322,905</b>

### V) Conciliación entre los Ingresos Presupuestarios y Contables, así como entre los Egresos Presupuestarios y los Gastos Contables.

A continuación, se presentan las conciliaciones entre los ingresos presupuestarios y contables, así como entre los egresos presupuestarios y los gastos contables en los formatos emitidos para tal fin por el Consejo Nacional de Armonización Contable.

Conciliación entre los Ingresos Presupuestarios y Contables  
Correspondiente del 01 de enero al 31 de diciembre del 2023  
(Cifras en pesos)

1. Ingresos Presupuestarios	<b>477,616,518</b>
2. Más ingresos contables no presupuestarios	1,265,269
Incremento por variación de inventarios	1,958
Disminución de exceso de estimaciones por pérdida o deterioro u obsolescencia	
Disminución del exceso de provisiones	
Otros ingresos y beneficios varios (1)	1,263,311



## CUENTA PÚBLICA 2023

Otros ingresos contables no presupuestarios 0

3. Menos ingresos presupuestario no contables 0

Productos de capital

Aprovechamientos de capital

Ingresos derivados de financiamientos

Otros Ingresos presupuestarios no contables

**4.- Ingresos Contables (4 = 1 + 2 - 3) 478,881,787**

(1) El importe corresponde a la depuración de saldos de diversas cuentas contables, realizada durante el ejercicio

\*Las sumas parciales y totales pueden no coincidir debido al redondeo.

### Conciliación entre los Egresos Presupuestarios y Contables Correspondientes del 01 de enero al 31 de diciembre del 2023. (Cifras en pesos).

1. Total de Egresos (Presupuestarios) 49,682,416

2. Menos egresos presupuestarios no contables 0

Mobiliario y equipo de administración

Mobiliario y equipo educacional y recreativo

Equipo e instrumental médico y de laboratorio

Vehículos y equipo de transporte

Equipo de defensa y seguridad

## CUENTA PÚBLICA 2023

Maquinaria, otros equipos y herramientas	
Activos biológicos	
Bienes inmuebles	
Activos intangibles	
Obra pública en bienes propios	0
Acciones y participaciones de capital	
Compra de títulos y valores	
Inversiones en fideicomisos, mandatos y otros análogos	
Provisiones para contingencias y otras erogaciones especiales	
Amortización de la deuda pública	
Adeudos de ejercicios fiscales anteriores (ADEFAS)	
Otros Egresos Presupuestales No Contables	0
3. Más gastos contables no presupuestales	182,837
Estimaciones, depreciaciones, deterioros, obsolescencia y amortizaciones	
Provisiones	
Disminución de inventarios	182,837
Aumento por insuficiencia de estimaciones por pérdida o deterioro u obsolescencia	
Aumento por insuficiencia de provisiones	
Otros Gastos	
Otros Gastos Contables No presupuestales	

## CUENTA PÚBLICA 2023

### 4.- Total de Gasto Contable (4 = 1 - 2 + 3)

**49,865,253**

Nota: la variación por 83,019 es resultado de los egresos contables que muestra el Estado de Actividades por un importe de 49,599,396; contra los egresos presupuestales que muestra la conciliación contable presupuestal de los egresos por un importe de \$49,682,416, resultado de que el sistema SICOP entro en ambiente controlado mismo que no permitió la gestión de la cuenta por liquidar certificada a favor de la Tesorería de la Federación por concepto de retenciones a terceros de IVA e ISR correspondiente al diciembre de 2023, generando el envío de dichos recursos al Ramo 23.

\*Las sumas parciales y totales pueden no coincidir debido al redondeo.

### B) Notas de Memoria (Cuentas de Orden)

Las cuentas de orden son utilizadas como control contable, y su registro no afecta ni modifica los estados financieros.

En estas cuentas de orden contables se han registrado 11 juicios laborales por demandas hechas por ex trabajadores de esta Entidad y pendientes de ser resueltas por el Tribunal competente, por un monto de \$13,694,687; este importe fue notificado por la Oficina del Abogado General del IPN, informando al efecto, el estado que estos guardan y podrán afectar a la Entidad en el momento en que se emita un laudo desfavorable, que puede derivar en una obligación de pago.

Concepto	Importe	Importe
Demanda Judicial en proceso de resolución	13,694,687	
Resolución de demanda en proceso judicial		13,694,687
<b>Total</b>	<b>13,694,687</b>	<b>13,694,687</b>

A continuación, se presenta la segregación del importe que compone este pasivo

Actor	No de Expediente	Importe
-------	------------------	---------

## CUENTA PÚBLICA 2023

Moctezuma Bisnes Alberto	6587/11	2,474,955
Piñon Santiago José Manuel	128/16	16,395
Del Valle Sosa Héctor Guillermo	3607/19	2,235,823
Ledezma Pérez José	1015/19	2,598,806
Durán Pérez Julio César	819/20	1,832,511
González Garduño Giovana	550/21	567,958
Escamilla Durán Alejandro	2713/21	387,593
Nería Salinas Clemente Andrés	5332/21	119,392
Hernández Martínez Miguel Román	599/20	2,637,594
Hernández Bernal Francisco Javier y/o Maribel Cruz Parra	2611/23	536,710
Casabal de la Rosa Marco Antonio	4328/23	286,950
<b>Total</b>		<b>13,694,687</b>

El Patronato en cumplimiento con lo establecido en la Norma de Información Financiera Gubernamental General para el Sector Paraestatal (NIFGG SP 01) "Control Presupuestario de los Ingresos y de los Gastos" registra en cuentas de orden, el presupuesto autorizado y sus modificaciones, tanto de los ingresos como de los egresos. En el caso de las cuentas presupuestales se presentan de acuerdo con los momentos presupuestales en este Patronato se tienen las siguientes:

### Presupuesto de Ingresos

Concepto	Parcial	Importe
Presupuesto Modificado		477,616,519
Transferencias Recibidas	477,616,519	
Transferencias Por Recibir	0	

## CUENTA PÚBLICA 2023

---

<b>Total</b>	<b>477,616,519</b>
--------------	--------------------

---

### Presupuesto de Egresos

Presupuesto Autorizado	477,616,519
Presupuesto Ejercido	477,616,519
Presupuesto Comprometido	0
Presupuesto por Ejercer	0
Presupuesto por Reintegrar*	0
<b>Total</b>	<b>477,616,519</b>

---

### C) Notas de Gestión Administrativa

#### 1. Introducción

El Patronato de Obras e Instalaciones del Instituto Politécnico Nacional (POI-IPN) es un organismo descentralizado auxiliar del Instituto Politécnico Nacional, con personalidad jurídica y patrimonio propio, autonomía administrativa, presupuestal dependiente de la Secretaría de Educación Pública.

El POI-IPN, es la instancia facultada para realizar todo lo relacionado en materia de la infraestructura del Instituto Politécnico Nacional.

#### Misión

Desarrollar con responsabilidad y eficiencia la infraestructura física del Instituto Politécnico Nacional, coadyuvando en el impulso a la educación.

#### Visión

## CUENTA PÚBLICA 2023

---

Ser una entidad con capacidad para afrontar, resolver e innovar técnicamente, las demandas de infraestructura física educativa que requiera el Instituto Politécnico Nacional.

### 2. Panorama Económico y Financiero

El POI-IPN tuvo un presupuesto inicial autorizado por la H. Cámara de Diputados por la cantidad de \$46,273,163 (Cuarenta y seis millones doscientos setenta y tres mil ciento sesenta y tres pesos 00/100 m.n.); presupuesto encaminado a cubrir la operación esencial de este Organismo; así como la atención de los objetivos y metas marcados en el programa institucional del IPN para el ejercicio 2023.

Al periodo que se informa, y mediante las adecuaciones presupuestarias 2023-11-710-229, 2023-11-710-332 y 2023-11-710-2374; se han autorizado ampliaciones liquidas por la cantidad de \$447,828,293.23 (Cuatrocientos cuarenta y siete millones ochocientos veintiocho mil doscientos noventa tres pesos 23/100 m.n.), importe destinado principalmente a desarrollar los trabajos de obra pública de la primera etapa del proyecto de inversión denominado "Construcción de la Unidad Profesional Interdisciplinaria de Ingeniería del IPN Campus Palenque", que permitirá beneficiar a más de 3,500 estudiantes del sur-sureste del país con una oferta educativa que atenderá los requerimientos de los sectores prioritarios

Cabe hacer mención que en lo que va del ejercicio, el Patronato ha aplicado y promovido la eficacia y eficiencia presupuestal privilegiando los programas presupuestarios prioritarios, así como las medidas de racionalidad y disciplina presupuestarias marcadas por la Secretaría de Educación Pública y la Secretaría de Hacienda y Crédito Público.

### 3. Autorización e Historia

El POI-IPN se creó mediante Decreto Presidencial publicado en el Diario Oficial de la Federación el 2 de diciembre de 1967; tal disposición se abrogó mediante Decreto Presidencial publicado el 21 de abril de 1982, el cual ratifica al Patronato como Organismo Público Descentralizado, con personalidad jurídica y patrimonio propios.

El objeto del POI-IPN es elaborar los proyectos arquitectónicos de los edificios que requiera el Instituto Politécnico Nacional (IPN), proponer la readaptación de edificios ya construidos, realizar por adjudicación directa o mediante contrato las obras de construcción, adaptación e instalaciones de los bienes que se requieren para equipamiento de las obras e instalaciones del IPN.

El POI-IPN, de acuerdo con la fracción XXIV del artículo 79 de la Ley del Impuesto Sobre la Renta, es una Persona Moral con Fines no Lucrativos y no contribuyente de este impuesto, sin embargo, de los pagos realizados a Personas Físicas por concepto de sueldos y salarios, honorarios y actividad empresarial es responsable solidario de retener y enterar los impuestos federales, de conformidad con el artículo 3 segundo párrafo.

## CUENTA PÚBLICA 2023

---

Asimismo, de acuerdo la fracción II del artículo 1º de la Ley del Impuesto al Valor Agregado es obligado a retener este impuesto por los pagos realizados a Personas Físicas por concepto de honorarios y actividad empresarial.

### 4. Organización y Objeto Social

- Objeto Social. - Es Coadyuvar al impulso de la educación, ampliando y considerando la infraestructura del IPN, mostrando congruencia con los objetivos, acciones y programas del sector educativo
- Principal Actividad. - El objeto del POI-IPN es elaborar los proyectos arquitectónicos de los edificios que requiera el Instituto Politécnico Nacional (IPN), proponer la readaptación de edificios ya construidos, realizar por administración directa o mediante contrato las obras de construcción, adaptación e instalaciones de los bienes que se requieren para equipamiento de las obras e instalaciones del IPN.
- Ejercicio Fiscal. - El ejercicio fiscal es 2023.
- Régimen Jurídico. - El POI-IPN, de acuerdo con la fracción XXIV del artículo 79 de la Ley del Impuesto Sobre la Renta, es una Persona Moral con Fines no Lucrativos.
- Consideraciones Fiscales. -No contribuyente de este impuesto, sin embargo, de los pagos realizados a Personas Físicas por concepto de sueldos y salarios, honorarios y actividad empresarial es responsable solidario de retener y enterar los impuestos federales, de conformidad con el artículo 3 segundo párrafo. Asimismo, de acuerdo la fracción II del artículo 1º de la Ley del Impuesto al Valor Agregado es obligado a retener este impuesto por los pagos realizados a Personas Físicas por concepto de honorarios y actividad empresarial.
- Estructura Organizacional. - Este Patronato cuenta con una Plantilla de 99 servidores públicos 1 Secretario Ejecutivo, 4 Direcciones de Área, 12 Jefaturas de División, 81 Operativos tanto de confianza como de base. (En este listado se incluye personal del OIC 1 Titular, 2 jefaturas 3 operativos).
- Fideicomisos. - El POI-IPN no cuenta con ningún Fideicomiso.

### 5. Bases de Preparación de los Estados Financieros

Los Estados Financieros son elaborados y presentados de conformidad con la Ley General de Contabilidad Gubernamental, lineamientos y disposiciones emitidos por el Consejo Nacional de Armonización Contable (CONAC), decretos, acuerdos, comunicados y normas expedidas por la Secretaría de Hacienda y Crédito Público (SHCP) y en forma supletoria aplica las Normas de Información Financiera (NIF), emitidas por el Consejo Mexicano de Normas de Información Financiera, A.C. (CINIF), en tanto no contravengan con las disposiciones legales a que está sujeto el Patronato como Organismo Público Descentralizado.

## CUENTA PÚBLICA 2023

Como administración de la Entidad y a la luz de la evidencia con que se cuenta no se tiene conocimiento de algún evento o suceso que implique que el POI-IPN tenga problemas para continuar con sus operaciones.

### **6. Políticas de Contabilidad Significativas**

Para el registro de sus operaciones, el POI-IPN se apega al Marco Conceptual de Contabilidad Gubernamental (MCCG), Postulados Básicos de Contabilidad Gubernamental (PBCG) emitidos por el CONAC, a las Normas de Información Financiera Gubernamental General para el Sector Paraestatal (NIFGG SP) emitidas por la Unidad de Contabilidad Gubernamental de la SHCP.

Para la emisión de la Información Financiera y estructura de sus Estados Financieros básicos, el Organismo considera las Normas y Metodología emitida por el CONAC; así como también al Manual de Contabilidad Gubernamental.

Reconocimiento de los efectos de la inflación. El Consejo Mexicano para la Investigación y Desarrollo de Normas de Información Financiera (CINIF) emitió la Norma de Información Financiera B-10 "Efectos de la Inflación", cuya entrada en vigor aplica a partir del 1 de enero de 2008, la cual, establece las reglas que deben observarse para el reconocimiento de los efectos de la inflación en la información financiera y para tales efectos la SHCP a través de la Unidad de Contabilidad Gubernamental emitió la Norma de Información Financiera Gubernamental General para el Sector Paraestatal (NIFGG SP 04) "Re expresión" en donde se establece que ante el cambio de un entorno económico inflacionario a uno no inflacionario, no deben reconocerse los efectos de la inflación del periodo, es decir se realizará una desconexión de la contabilidad inflacionaria.

Se entiende como entorno económico no inflacionario, cuando la inflación es poco importante y se considera controlada en el país; es decir, cuando la inflación acumulada de los tres ejercicios anuales anteriores es menor que el 26% (promedio anual de 8%). Se entiende como entorno económico inflacionario, cuando los niveles de inflación provocan que la moneda se deprecie de manera importante en su poder adquisitivo y puede dejarse de considerar como referente para liquidar transacciones económicas ocurridas en el pasado, además del impacto en el corto plazo en los indicadores económicos como son el tipo de cambio, tasas de interés, salarios o precios; es decir, cuando la inflación acumulada de los tres ejercicios anuales anteriores es igual o superior que el 26% (promedio anual de 8%).

Reconocimiento de los efectos de la inflación en la información financiera.

Los Estados Financieros del Patronato, se prepararon sobre la base de costo histórico.

La Norma de Información Financiera Gubernamental "NIFG 010" Reconocimiento de la Inflación en los Estados Financieros, establece que las Áreas Centrales de Contabilidad deben reconocer los efectos de la inflación en los estados financieros cuando exista un entorno inflacionario, es decir, cuando el índice inflacionario sea igual o superior al 26% acumulado durante los tres ejercicios anteriores; por lo tanto, un indicador menor permitirá que no sean reconocidos los efectos inflacionarios.

- Bancos e inversiones



## CUENTA PÚBLICA 2023

---

El efectivo se encuentra representado por depósitos bancarios a la vista, de acuerdo con su valor nominal. Sus intereses se registran cuando se realizan para posteriormente enterarlos a la Tesorería de la Federación.

- Deudores diversos

Cuenta que se utiliza para realizar los registros de las operaciones por conceptos de depósitos fijos en apertura de cuentas de cheques, fondos revolventes de operaciones de gasto básico de las unidades administrativas.

- Almacén de bienes de consumo

Las existencias de papelería, artículos de oficina, y otros bienes de consumo, se valúan a costos promedios de adquisición, sin exceder el valor de mercado, su registro se realiza con base en las entradas por compras y salidas por consumos de las unidades administrativas.

- Inmuebles y bienes muebles

Se registran a su costo de adquisición, incluyendo el Impuesto al Valor Agregado. La depreciación se calcula conforme al método de línea recta con base en la vida útil de los activos.

Hasta el 31 de diciembre de 2007, los Bienes Muebles expresan su valor actualizado mediante la aplicación al costo de adquisición de factores derivados del Índice Nacional de Precios al Consumidor (INPC).

- Subsidios del Gobierno Federal

Los recursos recibidos vía presupuesto del Gobierno Federal, para cubrir el gasto corriente por servicios personales (1000), materiales y suministros (2000), servicios generales (3000), transferencias (4000) y se registran en resultados.

- Reconocimiento de las obligaciones laborales al retiro de los trabajadores

El patronato tiene la política de registrar en el resultado del ejercicio en que se generan, los pagos a que pueden tener derecho los trabajadores de acuerdo con la Ley Federal de los Trabajadores al Servicio del Estado (apartado "B") en caso de ser despedidos.

### **7. Posición en Moneda Extranjera y Protección por Riesgo Cambiario.**

Al 31 de diciembre de 2023, POI-IPN no tiene saldos en activos ni pasivos en moneda extranjera, por lo cual no existe un riesgo cambiario.

### **8. Reporte Analítico del Activo**

Los porcentajes de depreciación y amortización utilizados en los diferentes tipos de activos son los siguientes:

## CUENTA PÚBLICA 2023

Concepto	%
Mobiliario y Equipo de oficina	10
Equipo de cómputo	33
Vehículos y Equipo de Transporte	25
Otros activos	10

La administración de los bienes muebles, están bajo la supervisión de la División de Recursos Humanos y Servicios del POI-IPN.

### 9. Fideicomisos, mandatos y análogos

El POI-IPN no administra fideicomisos, mandatos y análogos.

### 10. Reporte de la Recaudación

Al 31 de diciembre de 2023, el Patronato tuvo una captación de \$478,866,283; que, en su mayoría, correspondieron a Recursos Fiscales para el desarrollo de sus actividades esenciales.

Ingresos captados por Recursos Fiscales	2023	2022
Aprovechamientos Provenientes de Obra Publica	428,017,122	0
Servicios Personales	36,919,667	34,098,478
Materiales y Suministros	704,493	1,372,360
Servicios Generales	11,975,236	8,396,056
<b>Total</b>	<b>477,616,518</b>	<b>43,866,894</b>

\*Las sumas parciales y totales pueden no coincidir debido al redondeo.

## CUENTA PÚBLICA 2023

	2022	2021
Incremento por Variación de Inventarios	1,958	107,995
Otros Ingresos y Beneficios Varios	1,263,311	666,153
<b>Total</b>	<b>1,265,269</b>	<b>774,148</b>

\*Las sumas parciales y totales pueden no coincidir debido al redondeo.

### 11. Información Sobre la Deuda y el Reporte Analítico de la Deuda

Este Patronato al 31 de diciembre del presente, no ha tenido y no tiene deuda contratada.

### 12. Calificaciones Otorgadas

No aplica para este Organismo.

### 13. Procesos de Mejora

El POI-IPN considerando las observaciones y acciones de mejora emitidas y propuestas por las instancias de control y fiscalización, así como su responsabilidad sobre la utilidad, confiabilidad, relevancia, comprensibilidad, y comparabilidad de la información financiera y presupuestaria, como base para el control y toma de decisiones sobre las operaciones, ejecución de programas, ejercicio del presupuesto y cumplimiento de sus objetivos institucionales, promueve el seguimiento y atención a estas; de conformidad con las medidas correctivas y preventivas emitidas por dichas instancias que permitan solventar y evitar la recurrencia de observaciones.

Asimismo, dentro de sus acciones de mejora se encuentra la depuración de cuentas contables para dar cumplimiento a las medidas correctivas y preventivas determinadas por los órganos fiscalizadores.

### 14. Información por Segmentos

No aplica para este Organismo.

### 15. Eventos Posteriores al Cierre

## CUENTA PÚBLICA 2023


Se informa que no se tiene conocimiento de eventos posteriores que afecten la información financiera del Organismo al 31 de diciembre del 2023 y por el periodo terminado a esa fecha, que proporcionen mayor evidencia sobre eventos que le afectan económicamente y que no se conocían a la fecha de cierre.

### 16. Partes Relacionadas

Se manifiesta que no existen partes relacionadas que influyan significativamente en la toma de decisiones operativas y financieras de este Patronato.

### 17. Responsabilidad Sobre la Presentación Razonable de la Información Contable

Bajo protesta de decir verdad declaramos que los Estados Financieros y sus Notas, son razonablemente correctos y son responsabilidad del emisor.



---

Elaboró  
Lic. Raúl García Valdez  
Cargo: Jefe de División de Finanzas y  
Contabilidad



---

Revisó  
M.A. Nancy Alejandra Hernández Arce  
Cargo: Directora de Administración



**resa y asociados, s.c.**  
CONTADORES PÚBLICOS CERTIFICADOS Y ASESORES DE NEGOCIOS  
www.resa.com.mx

Ciudad de México a 14 de marzo de 2024

**Mtro. José Miguel Macías Fernández**  
**Jefe de la Unidad de Planeación y Fiscalización**  
**del Patrimonio Público Federal**  
**Secretaría de la Función Pública**  
**P r e s e n t e**

**Estimado maestro Macías Fernández:**

En cumplimiento a los “Términos de Referencia para Auditorías de los Estados y la Información Financiera Contable y Presupuestaria” a Entes Públicos de la Administración Pública Federal del ejercicio 2023, emitidos por la Secretaría de la Función Pública, y con relación a la auditoría al **Patronato de Obras e Instalaciones del Instituto Politécnico Nacional (POI-IPN)**, le hacemos entrega del **Dictamen Presupuestario** a los estados e información financiera presupuestaria, con cifras al 31 de diciembre de 2023.

Quedamos a sus órdenes para cualquier aclaración al respecto y aprovechamos para enviarle un cordial saludo.

**Atentamente,**

**C.P.C. y P.C.CA. Roberto Resa Monroy**  
**Socio de Auditoría**

c.c.p. - Ing. Arq. José Alejandro Camacho Sánchez – Secretario Ejecutivo del POI-IPN  
- Ing. Rocío Verónica Ramírez Cruz – Titular de la Oficina de Representación en el POI-IPN, en el ramo Educación Pública



PATRONATO DE OBRAS E INSTALACIONES  
DEL INSTITUTO POLITÉCNICO NACIONAL  
CIUDAD DE MÉXICO

ESTADOS E INFORMACIÓN FINANCIERA PRESUPUESTARIA  
AL 31 DE DICIEMBRE DE 2023  
INFORME DE LOS AUDITORES INDEPENDIENTES



## Informe de los auditores independientes

**A la Secretaría de la Función Pública**

**A la H. Junta Directiva del:**

**Patronato de Obras e Instalaciones del Instituto Politécnico Nacional**

### Opinión

Hemos auditado los estados e información financiera presupuestaria del **Patronato de Obras e Instalaciones del Instituto Politécnico Nacional**, Organismo Público Descentralizado (**POI-IPN**), correspondientes al ejercicio presupuestario comprendido del 1 de enero al 31 de diciembre de 2023, que comprenden los estados: analítico de ingresos; de ingresos de flujo de efectivo; de egresos de flujos de efectivo; analítico del ejercicio del presupuesto de egresos en clasificación administrativa; analítico del ejercicio del presupuesto de egresos en clasificación económica y por objeto del gasto; analítico del ejercicio del presupuesto de egresos en clasificación funcional programática; y las notas explicativas a los estados e información financiera presupuestaria que incluyen un resumen de las políticas presupuestarias significativas.

En nuestra opinión, los estados e información financiera presupuestaria, mencionados en el párrafo anterior, están preparados, en todos los aspectos materiales, de conformidad con las disposiciones establecidas en la Ley General de Contabilidad Gubernamental y en la Ley Federal de Presupuesto y Responsabilidad Hacendaria y su Reglamento.

### Fundamento de la opinión

Hemos llevado a cabo nuestra auditoría de conformidad con las Normas Internacionales de Auditoría (**NIA**). Nuestras responsabilidades, de acuerdo con dichas normas, se describen con más detalle en la sección "Responsabilidades del auditor sobre la auditoría de los estados e información financiera presupuestaria" de nuestro informe. Somos independientes del **POI-IPN**, de conformidad con el Código de Ética Profesional del Instituto Mexicano de Contadores Públicos, A.C., junto con los requerimientos de ética que son aplicables a nuestras auditorías de los estados financieros presupuestarios en México y hemos cumplido con las demás responsabilidades de ética de conformidad con esos requerimientos.

Consideramos que la evidencia de auditoría que hemos obtenido proporciona una base suficiente y adecuada para nuestra opinión no modificada (favorable, sin salvedades).

### **Párrafo de énfasis**

**Bases de preparación y utilización de este informe** -Llamamos la atención sobre la **Nota 2** a los estados e información financiera presupuestaria adjuntos, en la que se menciona que estos fueron preparados para cumplir con los requerimientos normativos gubernamentales a que está sujeto el **POI-IPN** y para ser integrados en el Reporte de la Cuenta Pública Federal del año 2023, los cuales están presentados en los formatos que, para tal efecto, fueron establecidos por la Unidad de Contabilidad Gubernamental de la Secretaría de Hacienda y Crédito Público (SHCP); consecuentemente, éstos pueden no ser apropiados para otra finalidad. Nuestra opinión no se modifica por esta cuestión.

### **Otras cuestiones**

- a) La Administración del **POI-IPN**; ha preparado un juego de estados financieros al 31 de diciembre de 2023 y por el año terminado en esa fecha, de conformidad con las disposiciones en materia de información financiera que están establecidas en la Ley General de Contabilidad Gubernamental, sobre los cuales emitimos una opinión modificada (con salvedades), con fecha 11 de marzo de 2024, conforme a **NIA**.
- b) Así mismo se presentan adjuntos a los estados e información financiera presupuestaria, el Estado Presupuestal del Gasto por Categoría Programática y los Estados Analíticos del Ejercicio del Presupuesto de Egresos Armonizados en sus clasificaciones: a) Administrativa, b) Económica, c) Por objeto del gasto, d) Funcional y e) Gasto por Categoría Programática, mismos que también forman parte de la Cuenta Pública Federal 2023, se presentan para dar cumplimiento a los Lineamientos Específicos para la Integración de la Cuenta Pública Federal de 2023 para Entidades que conforman el Sector Paraestatal Federal, emitidos mediante oficio 412-UCG/2024/004 el 24 de enero de 2024 por la Unidad de Contabilidad Gubernamental de la SHCP. Dichos estados presupuestales no fueron dictaminados y únicamente se incluyen para propósitos de revelación.
- c) Es importante considerar que la información contenida en los estados e información presupuestaria adjuntos puede ser modificada por la SHCP, derivado de ajustes o diferencias identificadas con posterioridad a la entrega de los formatos de Cuenta Pública revisados por el auditor independiente.



### **Responsabilidad de la Administración y de los encargados de la dirección del Ente Público sobre los estados e información financiera presupuestaria**

La Administración del **POI-IPN** es responsable de la preparación y presentación razonable de los estados e información financiera presupuestaria adjuntos, de conformidad con las disposiciones establecidas en la Ley General de Contabilidad Gubernamental y en la Ley Federal de Presupuesto y Responsabilidad Hacendaria y su Reglamento, y del control interno que la administración consideró necesario para permitir la preparación de los estados e información financiera presupuestaria libre de incorrección material debida a fraude o error.

Los encargados de la Junta Directiva del **POI-IPN** son responsables de la supervisión del proceso de información presupuestaria del Ente Público.

### **Responsabilidades del auditor sobre la auditoría de los estados e información financiera presupuestaria**

Nuestros objetivos son obtener una seguridad razonable de que los estados e información financiera presupuestaria, en su conjunto, se encuentran libres de incorrección material, debido a fraude o error, y emitir un informe de auditoría que contiene nuestra opinión. Seguridad razonable es un alto nivel de seguridad, pero no es una garantía de que una auditoría realizada de conformidad con las **NIA** siempre detecte una incorrección material cuando existe. Las incorrecciones pueden deberse a fraude o error y son consideradas materiales si individualmente, o en su conjunto, puede preverse razonablemente que influyan en las decisiones económicas que los usuarios hacen basándose en los estados e información financiera presupuestaria.


Como parte de una auditoría de conformidad con las **NIA**, aplicamos nuestro juicio profesional y mantenemos una actitud de escepticismo profesional durante toda la auditoría. También:

- Identificamos y valoramos los riesgos de incorrección material en los estados e información financiera presupuestaria, debida a fraude o error, diseñamos y aplicamos procedimientos de auditoría para responder a dichos riesgos y obtenemos evidencia de auditoría suficiente y adecuada para proporcionar una base para nuestra opinión. El riesgo de no detectar una incorrección material debida a fraude es más elevado que en el caso de una incorrección material debida a error, ya que el fraude puede implicar colusión, falsificación, omisiones deliberadas, manifestaciones intencionadamente erróneas, o la elusión del control interno.
- Obtenemos conocimiento del control interno importante para la auditoría con el fin de diseñar procedimientos de auditoría que sean adecuados en función de las circunstancias y no con la finalidad de expresar una opinión sobre la eficacia del control interno del **POI-IPN**.

Le comunicamos a los responsables de la Junta Directiva del **Patronato de Obras e Instalaciones del Instituto Politécnico Nacional**, el alcance planeado y el momento de realización de la auditoría y los hallazgos importantes de la auditoría, así como cualquier deficiencia significativa en el control interno que identificamos durante nuestra auditoría.

resa y asociados, s.c.

Avenida Insurgentes Sur No. 1605, Piso 12  
Colonia San José Insurgentes  
Alcaldía Benito Juárez, C.P. 03900 CDMX



**C.P.C. y P.C.CA. Roberto Resa Monroy**  
**Socio de Auditoría**

**Ciudad de México,**  
**11 de marzo de 2024**

## Cuenta Pública 2023

CUENTA PÚBLICA 2023  
ESTADO ANALÍTICO DE INGRESOS  
MGC PATRONATO DE OBRAS E INSTALACIONES DEL INSTITUTO POLITÉCNICO NACIONAL  
(PESOS)

Rubro de Ingresos	INGRESO					DIFERENCIA (6 = 5 - 1)
	ESTIMADO (1)	AMPLIACIONES Y REDUCCIONES (2)	MODIFICADO (3 = 1 + 2)	DEVENGADO (4)	RECAUDADO (5)	
Impuestos	0	0	0	0	0	0
Cuotas y Aportaciones de Seguridad Social	0	0	0	0	0	0
Contribuciones de Mejoras	0	0	0	0	0	0
Derechos	0	0	0	0	0	0
Productos	0	0	0	0	0	0
Aprovechamientos	0	0	0	0	0	0
Ingresos por Venta de Bienes, Prestación de Servicios y Otros Ingresos	0	1,265,269	1,265,269	1,265,269	1,265,269	1,265,269
Participaciones, Aportaciones, Convenios, Incentivos Derivados de la Colaboración Fiscal y Fondos Distintos de Aportaciones	46,273,163	431,343,356	477,616,519	477,616,519	477,616,519	431,343,356
Transferencias, Asignaciones, Subsidios y Subvenciones, y Pensiones y Jubilaciones	0	0	0	0	0	0
Ingresos Derivados de Financiamientos	0	0	0	0	0	0
<b>Total<sup>1/</sup></b>	<b>46,273,163</b>	<b>432,608,625</b>	<b>478,881,788</b>	<b>478,881,788</b>	<b>478,881,788</b>	<b>432,608,625</b>
				Ingresos Excedentes		432,608,625

Estado Analítico de Ingresos por Fuente de Financiamiento	INGRESO					DIFERENCIA (6 = 5 - 1)
	ESTIMADO (1)	AMPLIACIONES Y REDUCCIONES (2)	MODIFICADO (3 = 1 + 2)	DEVENGADO (4)	RECAUDADO (5)	
<b>Ingresos del Poder Ejecutivo Federal o Estatal y de los Municipios</b>	<b>0</b>	<b>0</b>	<b>0</b>	<b>0</b>	<b>0</b>	<b>0</b>
Impuestos	0	0	0	0	0	0
Cuotas y Aportaciones de Seguridad Social	0	0	0	0	0	0
Contribuciones de Mejoras	0	0	0	0	0	0
Derechos	0	0	0	0	0	0
Productos	0	0	0	0	0	0
Aprovechamientos	0	0	0	0	0	0
Participaciones, Aportaciones, Convenios, Incentivos Derivados de la Colaboración Fiscal y Fondos Distintos de Aportaciones	0	0	0	0	0	0
Transferencias, Asignaciones, Subsidios y Subvenciones, y Pensiones y Jubilaciones	0	0	0	0	0	0
<b>Ingresos de los Entes Públicos de los Poderes Legislativo y Judicial, de los Organos Autónomos y del Sector Paraestatal o Paramunicipal, así como de las Empresas Productivas del Estado</b>	<b>46,273,163</b>	<b>432,608,625</b>	<b>478,881,788</b>	<b>478,881,788</b>	<b>478,881,788</b>	<b>432,608,625</b>
Cuotas y Aportaciones de Seguridad Social	0	0	0	0	0	0
Productos	0	0	0	0	0	0
Ingresos por Ventas de Bienes, Prestación de Servicios y Otros Ingresos	0	1,265,269	1,265,269	1,265,269	1,265,269	1,265,269
Transferencias, Asignaciones, Subsidios y Subvenciones, y Pensiones y Jubilaciones	46,273,163	431,343,356	477,616,519	477,616,519	477,616,519	431,343,356
<b>Ingresos Derivados de Financiamiento</b>	<b>0</b>	<b>0</b>	<b>0</b>	<b>0</b>	<b>0</b>	<b>0</b>
Ingresos Derivados de Financiamientos	0	0	0	0	0	0
<b>Total<sup>1/</sup></b>	<b>46,273,163</b>	<b>432,608,625</b>	<b>478,881,788</b>	<b>478,881,788</b>	<b>478,881,788</b>	<b>432,608,625</b>
				Ingresos Excedentes		432,608,625

1/ Las sumas parciales y total pueden no coincidir debido al redondeo.  
Fuente: El ente público.

Elaboró:

  
LIC. RAUL GARCÍA VALDEZ  
JEFE DE LA DIVISIÓN DE FINANZAS Y CONTABILIDAD

Revisó:

  
M.A. NANCY ALEJANDRA HERNÁNDEZ ARCE  
DIRECTORA DE ADMINISTRACION

CUENTA PÚBLICA 2023  
INGRESOS DE FLUJO DE EFECTIVO  
PRODUCTORAS DE BIENES Y SERVICIOS  
11 EDUCACIÓN PÚBLICA  
MGC PATRONATO DE OBRAS E INSTALACIONES DEL INSTITUTO POLITÉCNICO NACIONAL  
(PESOS)

Concepto	ESTIMADO	MODIFICADO	RECAUDADO
<b>TOTAL DE RECURSOS<sup>1/</sup></b>	<b>59,289,085</b>	<b>489,309,536</b>	<b>490,574,805</b>
DISPONIBILIDAD INICIAL	13,015,922	11,693,017	11,693,017
<b>CORRIENTES Y DE CAPITAL</b>	<b>0</b>	<b>0</b>	<b>1,265,269</b>
VENTA DE BIENES	0	0	0
INTERNAS	0	0	0
EXTERNAS	0	0	0
VENTA DE SERVICIOS	0	0	0
INTERNAS	0	0	0
EXTERNAS	0	0	0
INGRESOS DIVERSOS	0	0	1,265,269
INGRESOS DE FIDEICOMISOS PÚBLICOS	0	0	0
PRODUCTOS FINANCIEROS	0	0	0
OTROS	0	0	1,265,269
VENTA DE INVERSIONES	0	0	0
RECUPERACIÓN DE ACTIVOS FÍSICOS	0	0	0
RECUPERACIÓN DE ACTIVOS FINANCIEROS	0	0	0
<b>INGRESOS POR OPERACIONES AJENAS</b>	<b>0</b>	<b>0</b>	<b>0</b>
POR CUENTA DE TERCEROS	0	0	0
POR EROGACIONES RECUPERABLES	0	0	0
<b>SUBSIDIOS Y APOYOS FISCALES</b>	<b>46,273,163</b>	<b>477,616,519</b>	<b>477,616,519</b>
SUBSIDIOS	0	0	0
CORRIENTES	0	0	0
DE CAPITAL	0	0	0
APOYOS FISCALES	46,273,163	477,616,519	477,616,519
CORRIENTES	46,273,163	49,599,397	49,599,397
SERVICIOS PERSONALES	37,327,933	36,919,667	36,919,667
OTROS	8,945,230	12,679,730	12,679,730
INVERSIÓN FÍSICA	0	428,017,122	428,017,122
INTERESES, COMISIONES Y GASTOS DE LA DEUDA	0	0	0
INVERSIÓN FINANCIERA	0	0	0
AMORTIZACIÓN DE PASIVOS	0	0	0
<b>SUMA DE INGRESOS DEL AÑO</b>	<b>46,273,163</b>	<b>477,616,519</b>	<b>478,881,788</b>
<b>ENDEUDAMIENTO (O DESENDEUDAMIENTO) NETO</b>	<b>0</b>	<b>0</b>	<b>0</b>
INTERNO	0	0	0
EXTERNO	0	0	0


1/ Las sumas parciales y total pueden no coincidir debido al redondeo.

Fuente: Estimado y Modificado, sistemas globalizadores de la Secretaría de Hacienda y Crédito Público; Recaudado, el ente público.

Elaboró:

  
\_\_\_\_\_  
LIC. RAÚL GARCÍA VALDEZ  
JEFE DE LA DIVISIÓN DE FINANZAS Y CONTABILIDAD

Revisó:

  
\_\_\_\_\_  
M.A. NANCY ALEJANDRA HERNÁNDEZ ARCE  
DIRECTORA DE ADMINISTRACION

CUENTA PÚBLICA 2023  
EGRESOS DE FLUJO DE EFECTIVO  
PRODUCTORAS DE BIENES Y SERVICIOS  
11 EDUCACIÓN PÚBLICA  
MGC PATRONATO DE OBRAS E INSTALACIONES DEL INSTITUTO POLITÉCNICO NACIONAL  
(PESOS)

Concepto	APROBADO	MODIFICADO	PAGADO
TOTAL DE RECURSOS <sup>1/</sup>	59,289,085	489,309,536	490,574,805
<b>GASTO CORRIENTE</b>	<b>46,273,163</b>	<b>49,599,397</b>	<b>49,599,397</b>
SERVICIOS PERSONALES	37,327,933	36,919,667	36,919,667
DE OPERACIÓN	8,945,230	12,679,730	12,679,730
SUBSIDIOS	0	0	0
OTRAS EROGACIONES	0	0	0
PENSIONES Y JUBILACIONES	0	0	0
<b>INVERSIÓN FÍSICA</b>	<b>0</b>	<b>428,017,122</b>	<b>428,017,122</b>
BIENES MUEBLES E INMUEBLES	0	0	0
OBRA PÚBLICA	0	428,017,122	428,017,122
SUBSIDIOS	0	0	0
OTRAS EROGACIONES	0	0	0
<b>INVERSIÓN FINANCIERA</b>	<b>0</b>	<b>0</b>	<b>0</b>
<b>COSTO FINANCIERO</b>	<b>0</b>	<b>0</b>	<b>0</b>
INTERESES, COMISIONES Y GASTOS DE LA DEUDA	0	0	0
INTERNOS	0	0	0
EXTERNOS	0	0	0
<b>EGRESOS POR OPERACIONES AJENAS</b>	<b>0</b>	<b>0</b>	<b>-82,677,607</b>
POR CUENTA DE TERCEROS	0	0	-374,869
EROGACIONES RECUPERABLES	0	0	-82,302,738
<b>SUMA DE EGRESOS DEL AÑO</b>	<b>46,273,163</b>	<b>477,616,519</b>	<b>394,938,912</b>
<b>ENTEROS A TESORERÍA DE LA FEDERACIÓN</b>	<b>0</b>	<b>0</b>	<b>0</b>
ORDINARIOS	0	0	0
EXTRAORDINARIOS	0	0	0
<b>DISPONIBILIDAD FINAL</b>	<b>13,015,922</b>	<b>11,693,017</b>	<b>95,635,893</b>
DIFERENCIAS CAMBIARIAS, AJUSTES CONTABLES Y OPERACIONES EN TRÁNSITO	0	0	0

1/ Las sumas parciales y total pueden no coincidir debido al redondeo.

Fuente: Presupuesto Aprobado y Modificado, sistemas globalizadores de la Secretaría de Hacienda y Crédito Público; Presupuesto Pagado, el ente público.

Elaboró:



\_\_\_\_\_  
LIC. RAÚL GARCÍA VALDEZ  
JEFE DE LA DIVISIÓN DE FINANZAS Y CONTABILIDAD

Revisó:



\_\_\_\_\_  
M.A. NANCY ALEJANDRA HERNÁNDEZ ARCE  
DIRECTORA DE ADMINISTRACION


CUENTA PÚBLICA 2023  
 ESTADO ANALÍTICO DEL EJERCICIO DEL PRESUPUESTO DE EGRESOS EN CLASIFICACIÓN ADMINISTRATIVA<sup>17</sup>  
 11 EDUCACIÓN PÚBLICA  
 MGC PATRONATO DE OBRAS E INSTALACIONES DEL INSTITUTO POLITÉCNICO NACIONAL  
 (PESOS)

DENOMINACIÓN	APROBADO	MODIFICADO	DEVENGADO	PAGADO	ECONOMÍAS
TOTAL	46 273 163	477 616 519	394 938 912	394 938 912	82 677 607

<sup>17</sup> Las sumas parciales y total pueden no coincidir debido al redondeo


Fuente: Presupuesto Aprobado y Modificado, sistemas globalizadores de la Secretaría de Hacienda y Crédito Público; Presupuesto Devengado y Pagado, el ente público

Elaboró:



\_\_\_\_\_  
 LIC. RAÚL GARCÍA VALDEZ  
 JEFE DE LA DIVISIÓN DE FINANZAS Y CONTABILIDAD

Revisó:



\_\_\_\_\_  
 M.A. NANCY ALEJANDRA HERNÁNDEZ ARCE  
 DIRECTORA DE ADMINISTRACION

CUENTA PÚBLICA 2023  
 ESTADO ANALÍTICO DEL EJERCICIO DEL PRESUPUESTO DE EGRESOS EN CLASIFICACIÓN ECONÓMICA Y POR OBJETO DEL GASTO<sup>11</sup>  
 11 EDUCACIÓN PÚBLICA  
 MGC PATRONATO DE OBRAS E INSTALACIONES DEL INSTITUTO POLITÉCNICO NACIONAL  
 (PESOS)

CLASIFICACIÓN ECONÓMICA OBJETO DEL GASTO DENOMINACIÓN	APROBADO	MODIFICADO	DEVENGADO	PAGADO	ECONOMÍAS
<b>TOTAL</b>	46,273,163	477,616,519	394,938,912	394,938,912	82,677,607
<b>Gasto Corriente</b>	46,273,163	49,599,397	49,224,528	49,224,528	374,869
Servicios Personales	37,327,933	36,919,667	36,919,667	36,919,667	
1000 Servicios personales	37,327,933	36,919,667	36,919,667	36,919,667	
1100 Remuneraciones al personal de carácter permanente	15,542,058	15,431,159	15,431,159	15,431,159	
1300 Remuneraciones adicionales y especiales	4,335,124	5,576,110	5,576,110	5,576,110	
1400 Seguridad social	4,242,098	2,888,874	2,888,874	2,888,874	
1500 Otras prestaciones sociales y económicas	13,208,653	13,023,524	13,023,524	13,023,524	
Gasto De Operación	8,945,230	12,679,730	12,679,730	12,679,730	
2000 Materiales y suministros	830,853	704,494	704,494	704,494	
2100 Materiales de administración, emisión de documentos y artículos oficiales	117,956	164,773	164,773	164,773	
2200 Alimentos y utensilios	8,324	39,975	39,975	39,975	
2400 Materiales y artículos de construcción y de reparación	170,230	16,327	16,327	16,327	
2600 Combustibles, lubricantes y aditivos	239	179,593	179,593	179,593	
2700 Vestuario, blancos, prendas de protección y artículos deportivos	245,074	247,954	247,954	247,954	
2900 Herramientas, refacciones y accesorios menores	289,030	55,872	55,872	55,872	
3000 Servicios generales	8,114,377	11,975,236	11,975,236	11,975,236	
3100 Servicios básicos	54,005	42,287	42,287	42,287	
3200 Servicios de arrendamiento	68,373	594,290	594,290	594,290	
3300 Servicios profesionales, científicos, técnicos y otros servicios	3,569,217	5,652,392	5,652,392	5,652,392	
3400 Servicios financieros, bancarios y comerciales	888,390	298,067	298,067	298,067	
3500 Servicios de instalación, reparación, mantenimiento y conservación	1,274,056	3,241,553	3,241,553	3,241,553	
3700 Servicios de traslado y viáticos	20,810	1,218,239	1,218,239	1,218,239	
3900 Otros servicios generales	2,239,526	928,408	928,408	928,408	
Otros De Corriente			-374,869	-374,869	374,869
3000 Servicios generales			-374,869	-374,869	374,869
3900 Otros servicios generales			-374,869	-374,869	374,869

CUENTA PÚBLICA 2023  
 ESTADO ANALÍTICO DEL EJERCICIO DEL PRESUPUESTO DE EGRESOS EN CLASIFICACIÓN ECONÓMICA Y POR OBJETO DEL GASTO<sup>1/</sup>  
 11 EDUCACIÓN PÚBLICA  
 MGC PATRONATO DE OBRAS E INSTALACIONES DEL INSTITUTO POLITÉCNICO NACIONAL  
 (PESOS)

CLASIFICACIÓN ECONÓMICA OBJETO DEL GASTO DENOMINACIÓN	APROBADO	MODIFICADO	DEVENGADO	PAGADO	ECONOMÍAS
<b>Pensiones Y Jubilaciones</b>					
<b>Gasto De Inversión</b>		<b>428,017,122</b>	<b>345,714,384</b>	<b>345,714,384</b>	<b>82,302,738</b>
Inversión Física		428,017,122	428,017,122	428,017,122	
6000 Inversión pública		428,017,122	428,017,122	428,017,122	
6200 Obra pública en bienes propios		428,017,122	428,017,122	428,017,122	
Otros De Inversión			-82,302,738	-82,302,738	82,302,738
3000 Servicios generales			-82,302,738	-82,302,738	82,302,738
3900 Otros servicios generales			-82,302,738	-82,302,738	82,302,738

1/ Las sumas parciales y total pueden no coincidir debido al redondeo.

Fuente: Presupuesto Aprobado y Modificado, sistemas globalizadores de la Secretaría de Hacienda y Crédito Público. Presupuesto Devengado y Pagado, el ente público.

Elaboró:

  
 LIC. RAÚL GARCÍA VALDEZ  
 JEFE DE LA DIVISIÓN DE FINANZAS Y CONTABILIDAD

Revisó:

  
 M.A. NANCY ALEJANDRA HERNÁNDEZ ARCE  
 DIRECTORA DE ADMINISTRACION



CUENTA PÚBLICA 2023  
ESTADO ANALÍTICO DEL EJERCICIO DEL PRESUPUESTO DE EGRESOS EN CLASIFICACIÓN FUNCIONAL-PROGRAMÁTICA  
11 EDUCACIÓN PÚBLICA  
MGC PATRONATO DE OBRAS E INSTALACIONES DEL INSTITUTO POLITÉCNICO NACIONAL  
(PESOS)

CATEGORÍAS PROGRAMÁTICAS						GASTO CORRIENTE					GASTO DE INVERSIÓN				TOTAL					
FE	FN	SF	AL	PR	UR	DEMINOMINACIÓN	SERVICIOS PERSONALES	GASTO DE OPERACIÓN	SUBSIDIOS	OTROS DE CORRIENTE	SUMA	PENSIONES Y AJUBILACIONES	INVERSIÓN FÍSICA	SUBSIDIOS	OTROS DE INVERSIÓN	SUMA	TOTAL	ESTRUCTURA POR CENTAL		
																		CORRIENTE	PENSIONES Y AJUBILACIONES	INVERSIÓN
						TOTAL APROBADO	37,327,933	8,945,230			46,273,163						46,273,163	100.0		
						TOTAL MODIFICADO	36,919,667	12,679,730			49,599,397		428,017,122			428,017,122	477,616,519	10.4		89.6
						TOTAL DEVENGADO	36,919,667	12,679,730		-374,869	49,224,528		428,017,122		-82,302,738	345,714,384	394,938,912	12.5		67.5
						TOTAL PAGADO	36,919,667	12,679,730		-374,869	49,224,528		428,017,122		-82,302,738	345,714,384	394,938,912	12.5		67.5
						Porcentaje Pag/Aprob	98.9	141.7			106.4						-0-			
						Porcentaje Pag/Modif	100.0	100.0			99.2		100.0			80.8	82.7			
1						Gobierno														
1						Aprobado	3,038,710			3,038,710						3,038,710	100.0			
1						Modificado	3,509,754			3,509,754						3,509,754	100.0			
1						Devengado	3,509,754			3,509,754						3,509,754	100.0			
1						Pagado	3,509,754			3,509,754						3,509,754	100.0			
1						Porcentaje Pag/Aprob	115.5			115.5						115.5				
1						Porcentaje Pag/Modif	100.0			100.0						100.0				
1	3					Coordinación de la Política de Gobierno														
1	3					Aprobado	3,038,710			3,038,710						3,038,710	100.0			
1	3					Modificado	3,509,754			3,509,754						3,509,754	100.0			
1	3					Devengado	3,509,754			3,509,754						3,509,754	100.0			
1	3					Pagado	3,509,754			3,509,754						3,509,754	100.0			
1	3					Porcentaje Pag/Aprob	115.5			115.5						115.5				
1	3					Porcentaje Pag/Modif	100.0			100.0						100.0				
1	3	04				Función Pública														
1	3	04				Aprobado	3,038,710			3,038,710						3,038,710	100.0			
1	3	04				Modificado	3,509,754			3,509,754						3,509,754	100.0			
1	3	04				Devengado	3,509,754			3,509,754						3,509,754	100.0			
1	3	04				Pagado	3,509,754			3,509,754						3,509,754	100.0			
1	3	04				Porcentaje Pag/Aprob	115.5			115.5						115.5				
1	3	04				Porcentaje Pag/Modif	100.0			100.0						100.0				
1	3	04	001			Función pública y buen gobierno														
1	3	04	001			Aprobado	3,038,710			3,038,710						3,038,710	100.0			
1	3	04	001			Modificado	3,509,754			3,509,754						3,509,754	100.0			
1	3	04	001			Devengado	3,509,754			3,509,754						3,509,754	100.0			
1	3	04	001			Pagado	3,509,754			3,509,754						3,509,754	100.0			
1	3	04	001			Porcentaje Pag/Aprob	115.5			115.5						115.5				
1	3	04	001			Porcentaje Pag/Modif	100.0			100.0						100.0				
1	3	04	001	O001		Actividades de apoyo a la función pública y buen gobierno														
1	3	04	001	O001		Aprobado	3,038,710			3,038,710						3,038,710	100.0			
1	3	04	001	O001		Modificado	3,509,754			3,509,754						3,509,754	100.0			
1	3	04	001	O001		Devengado	3,509,754			3,509,754						3,509,754	100.0			
1	3	04	001	O001		Pagado	3,509,754			3,509,754						3,509,754	100.0			
1	3	04	001	O001		Porcentaje Pag/Aprob	115.5			115.5						115.5				
1	3	04	001	O001		Porcentaje Pag/Modif	100.0			100.0						100.0				
1	3	04	001	O001	MGC	Patronato de Obras e Instalaciones del Instituto Politécnico Nacional														
1	3	04	001	O001	MGC	Aprobado	3,038,710			3,038,710						3,038,710	100.0			
1	3	04	001	O001	MGC	Modificado	3,509,754			3,509,754						3,509,754	100.0			
1	3	04	001	O001	MGC	Devengado	3,509,754			3,509,754						3,509,754	100.0			
1	3	04	001	O001	MGC	Pagado	3,509,754			3,509,754						3,509,754	100.0			
1	3	04	001	O001	MGC	Porcentaje Pag/Aprob	115.5			115.5						115.5				
1	3	04	001	O001	MGC	Porcentaje Pag/Modif	100.0			100.0						100.0				
2						Desarrollo Social														
2						Aprobado	34,289,223	8,945,230			43,234,453					43,234,453	100.0			
2						Modificado	33,409,913	12,679,730			46,089,643		428,017,122			474,106,765	9.7		90.3	
2						Devengado	33,409,913	12,679,730		-374,869	45,714,774		428,017,122		-82,302,738	345,714,384	391,429,158	11.7		88.3
2						Pagado	33,409,913	12,679,730		-374,869	45,714,774		428,017,122		-82,302,738	345,714,384	391,429,158	11.7		88.3
2						Porcentaje Pag/Aprob	97.4	141.7			105.7					-0-				
2						Porcentaje Pag/Modif	100.0	100.0			99.2		100.0			80.8	82.6			
2	5					Educación														
2	5					Aprobado	34,289,223	8,945,230			43,234,453					43,234,453	100.0			

CUENTA PÚBLICA 2023  
ESTADO ANALÍTICO DEL EJERCICIO DEL PRESUPUESTO DE EGRESOS EN CLASIFICACIÓN FUNCIONAL-PROGRAMÁTICA  
11 EDUCACION PUBLICA  
MGC PATRONATO DE OBRAS E INSTALACIONES DEL INSTITUTO POLITÉCNICO NACIONAL  
(PESOS)

CATEGORÍAS PROGRAMÁTICAS						DENOMINACIÓN	GASTO CORRIENTE					PENSIONES Y JUBILACIONES	GASTO DE INVERSIÓN				TOTAL		
ES	FN	SF	AI	PP	LRA		SERVICIOS PERSONALES	GASTO DE OPERACIÓN	SUBSIDIOS	OTROS DE CORRIENTE	SUMA		INVERSIÓN FÍSICA	SUBSIDIOS	OTROS DE INVERSIÓN	SUMA	TOTAL	ESTRUCTURA PORCENTUAL	
																CORRIENTE	PENSIONES Y JUBILACIONES	INVERSIÓN	
2	5					Modificado	33,409,913	12,679,730		46,089,643	428,017,122				474,106,765	9.7		90.3	
2	5					Devengado	33,409,913	12,679,730	-374,869	45,714,774	428,017,122		-82,302,738	345,714,384	391,429,158	11.7		88.3	
2	5					Pagado	33,409,913	12,679,730	-374,869	45,714,774	428,017,122		-82,302,738	345,714,384	391,429,158	11.7		88.3	
2	5					Porcentaje Pag/Aprob	97.4	141.7		105.7					-0-				
2	5					Porcentaje Pag/Modif	100.0	100.0		99.2	100.0			80.8	82.6				
2	5	02				Educación Media Superior													
2	5	02				Aprobado	34,289,223	8,731,236		43,020,459					43,020,459	100.0			
2	5	02				Modificado	33,409,913	12,530,031		45,939,944					45,939,944	100.0			
2	5	02				Devengado	33,409,913	12,530,031	-374,869	45,565,075			-82,302,738	-82,302,738	-36,737,663	-0-		224.0	
2	5	02				Pagado	33,409,913	12,530,031	-374,869	45,565,075			-82,302,738	-82,302,738	-36,737,663	-0-		224.0	
2	5	02				Porcentaje Pag/Aprob	97.4	143.5		105.9					-0-				
2	5	02				Porcentaje Pag/Modif	100.0	100.0		99.2					-0-				
2	5	02	004			Educación media superior de calidad													
2	5	02	004			Aprobado	34,289,223	8,731,236		43,020,459					43,020,459	100.0			
2	5	02	004			Modificado	33,409,913	12,530,031		45,939,944					45,939,944	100.0			
2	5	02	004			Devengado	33,409,913	12,530,031	-374,869	45,565,075			-82,302,738	-82,302,738	-36,737,663	-0-		224.0	
2	5	02	004			Pagado	33,409,913	12,530,031	-374,869	45,565,075			-82,302,738	-82,302,738	-36,737,663	-0-		224.0	
2	5	02	004			Porcentaje Pag/Aprob	97.4	143.5		105.9					-0-				
2	5	02	004			Porcentaje Pag/Modif	100.0	100.0		99.2					-0-				
2	5	02	004	E047		Programa de mantenimiento e infraestructura física educativa													
2	5	02	004	E047		Aprobado	34,289,223	8,731,236		43,020,459					43,020,459	100.0			
2	5	02	004	E047		Modificado	33,409,913	12,530,031		45,939,944					45,939,944	100.0			
2	5	02	004	E047		Devengado	33,409,913	12,530,031	-374,869	45,939,944			-82,302,738	-82,302,738	-36,737,663	-0-		224.0	
2	5	02	004	E047		Pagado	33,409,913	12,530,031	-374,869	45,939,944			-82,302,738	-82,302,738	-36,737,663	-0-		224.0	
2	5	02	004	E047		Porcentaje Pag/Aprob	97.4	143.5		106.8					106.8				
2	5	02	004	E047		Porcentaje Pag/Modif	100.0	100.0		100.0					100.0				
2	5	02	004	E047	MGC	Patronato de Obras e Instalaciones del Instituto Politécnico Nacional													
2	5	02	004	E047	MGC	Aprobado	34,289,223	8,731,236		43,020,459					43,020,459	100.0			
2	5	02	004	E047	MGC	Modificado	33,409,913	12,530,031		45,939,944					45,939,944	100.0			
2	5	02	004	E047	MGC	Devengado	33,409,913	12,530,031	-374,869	45,939,944			-82,302,738	-82,302,738	-36,737,663	-0-		224.0	
2	5	02	004	E047	MGC	Pagado	33,409,913	12,530,031	-374,869	45,939,944			-82,302,738	-82,302,738	-36,737,663	-0-		224.0	
2	5	02	004	E047	MGC	Porcentaje Pag/Aprob	97.4	143.5		106.8					106.8				
2	5	02	004	E047	MGC	Porcentaje Pag/Modif	100.0	100.0		100.0					100.0				
2	5	02	004	W001		Operaciones ajenas													
2	5	02	004	W001		Aprobado													
2	5	02	004	W001		Modificado													
2	5	02	004	W001		Devengado			-374,869	-374,869			-82,302,738	-82,302,738	-82,677,607	0.5		99.5	
2	5	02	004	W001		Pagado			-374,869	-374,869			-82,302,738	-82,302,738	-82,677,607	0.5		99.5	
2	5	02	004	W001		Porcentaje Pag/Aprob													
2	5	02	004	W001		Porcentaje Pag/Modif													
2	5	02	004	W001	MGC	Patronato de Obras e Instalaciones del Instituto Politécnico Nacional													
2	5	02	004	W001	MGC	Aprobado													
2	5	02	004	W001	MGC	Modificado													
2	5	02	004	W001	MGC	Devengado			-374,869	-374,869			-82,302,738	-82,302,738	-82,677,607	0.5		99.5	
2	5	02	004	W001	MGC	Pagado			-374,869	-374,869			-82,302,738	-82,302,738	-82,677,607	0.5		99.5	
2	5	02	004	W001	MGC	Porcentaje Pag/Aprob													
2	5	02	004	W001	MGC	Porcentaje Pag/Modif													
2	5	03				Educación Superior													
2	5	03				Aprobado		213,994		213,994					213,994	100.0			
2	5	03				Modificado		149,699		149,699	428,017,122			428,017,122	428,166,821	-0-		100.0	
2	5	03				Devengado		149,699		149,699	428,017,122			428,017,122	428,166,821	-0-		100.0	
2	5	03				Pagado		149,699		149,699	428,017,122			428,017,122	428,166,821	-0-		100.0	

CUENTA PÚBLICA 2023  
ESTADO ANALÍTICO DEL EJERCICIO DEL PRESUPUESTO DE EGRESOS EN CLASIFICACIÓN FUNCIONAL-PROGRAMÁTICA<sup>1</sup>  
11 EDUCACIÓN PÚBLICA  
MGC PATRONATO DE OBRAS E INSTALACIONES DEL INSTITUTO POLITÉCNICO NACIONAL  
(PESOS)

CATEGORÍAS PROGRAMÁTICAS						DENOMINACIÓN	GASTO CORRIENTE					PENSIONES Y AJUBACIONES	GASTO DE INVERSIÓN				TOTAL		
FR	FN	SF	FI	PR	LIR		SERVICIOS PERSONALES	GASTO DE OPERACIÓN	SUBSIDIOS	OTROS DE CORRIENTE	SUMA		INVERSIÓN FÍSICA	SUBSIDIOS	OTROS DE INVERSIÓN	SUMA	TOTAL	ESTRUCTURA PORCENTUAL	
																CORRIENTE	PENSIONES Y AJUBACIONES	INVERSIÓN	
2	5	03				Porcentaje Pag/Aprob		70.0			70.0					-0-			
2	5	03				Porcentaje Pag/Modif		100.0			100.0			100.0		100.0			
2	5	03	005			Educación superior de calidad													
2	5	03	005			Aprobado		213.994			213.994					213.994	100.0		
2	5	03	005			Modificado		149.699			149.699	428.017.122		428.017.122		428.166.821	-0-	100.0	
2	5	03	005			Devengado		149.699			149.699	428.017.122		428.017.122		428.166.821	-0-	100.0	
2	5	03	005			Pagado		149.699			149.699	428.017.122		428.017.122		428.166.821	-0-	100.0	
2	5	03	005			Porcentaje Pag/Aprob		70.0			70.0					-0-			
2	5	03	005			Porcentaje Pag/Modif		100.0			100.0			100.0		100.0			
2	5	03	005	E047		Programa de mantenimiento e infraestructura física educativa													
2	5	03	005	E047		Aprobado		213.994			213.994					213.994	100.0		
2	5	03	005	E047		Modificado		149.699			149.699					149.699	100.0		
2	5	03	005	E047		Devengado		149.699			149.699					149.699	100.0		
2	5	03	005	E047		Pagado		149.699			149.699					149.699	100.0		
2	5	03	005	E047		Porcentaje Pag/Aprob		70.0			70.0					70.0			
2	5	03	005	E047		Porcentaje Pag/Modif		100.0			100.0					100.0			
2	5	03	005	E047	MGC	Patronato de Obras e Instalaciones del Instituto Politécnico Nacional													
2	5	03	005	E047	MGC	Aprobado		213.994			213.994					213.994	100.0		
2	5	03	005	E047	MGC	Modificado		149.699			149.699					149.699	100.0		
2	5	03	005	E047	MGC	Devengado		149.699			149.699					149.699	100.0		
2	5	03	005	E047	MGC	Pagado		149.699			149.699					149.699	100.0		
2	5	03	005	E047	MGC	Porcentaje Pag/Aprob		70.0			70.0					70.0			
2	5	03	005	E047	MGC	Porcentaje Pag/Modif		100.0			100.0					100.0			
2	5	03	005	K009		Proyectos de infraestructura social del sector educativo													
2	5	03	005	K009		Aprobado													
2	5	03	005	K009		Modificado					428.017.122			428.017.122		428.017.122		100.0	
2	5	03	005	K009		Devengado					428.017.122			428.017.122		428.017.122		100.0	
2	5	03	005	K009		Pagado					428.017.122			428.017.122		428.017.122		100.0	
2	5	03	005	K009		Porcentaje Pag/Aprob													
2	5	03	005	K009		Porcentaje Pag/Modif					100.0			100.0		100.0			
2	5	03	005	K009	MGC	Patronato de Obras e Instalaciones del Instituto Politécnico Nacional													
2	5	03	005	K009	MGC	Aprobado													
2	5	03	005	K009	MGC	Modificado					428.017.122			428.017.122		428.017.122		100.0	
2	5	03	005	K009	MGC	Devengado					428.017.122			428.017.122		428.017.122		100.0	
2	5	03	005	K009	MGC	Pagado					428.017.122			428.017.122		428.017.122		100.0	
2	5	03	005	K009	MGC	Porcentaje Pag/Aprob													
2	5	03	005	K009	MGC	Porcentaje Pag/Modif					100.0			100.0		100.0			
2	5	03	005	K027		Mantenimiento de infraestructura													
2	5	03	005	K027		Aprobado													
2	5	03	005	K027		Modificado													
2	5	03	005	K027		Devengado													
2	5	03	005	K027		Pagado													
2	5	03	005	K027		Porcentaje Pag/Aprob													
2	5	03	005	K027		Porcentaje Pag/Modif													
2	5	03	005	K027	MGC	Patronato de Obras e Instalaciones del Instituto Politécnico Nacional													
2	5	03	005	K027	MGC	Aprobado													
2	5	03	005	K027	MGC	Modificado													
2	5	03	005	K027	MGC	Devengado													
2	5	03	005	K027	MGC	Pagado													
2	5	03	005	K027	MGC	Porcentaje Pag/Aprob													
2	5	03	005	K027	MGC	Porcentaje Pag/Modif													

<sup>1</sup> Las sumas parciales y total pueden no coincidir debido al redondeo. El símbolo "-" corresponde a porcentajes menores a 0.05% o mayores a 500%. Fuente: Presupuesto Aprobado y Modificado, criterios: globalizadores de la Secretaría de Hacienda y Crédito Público; Presupuesto Devengado y Pagado, el ente público.

Elaboró:

LIC. RAÚL GARCÍA VALDEZ  
JEFE DE LA DIVISIÓN DE FINANZAS Y CONTABILIDAD

Revisó:

M.A. NANCY ALEJANDRA HERNÁNDEZ ARCE  
DIRECTORA DE ADMINISTRACIÓN

CUENTA PÚBLICA 2023  
GASTO POR CATEGORÍA PROGRAMÁTICA<sup>1)</sup>  
11 EDUCACIÓN PÚBLICA  
MGC PATRONATO DE OBRAS E INSTALACIONES DEL INSTITUTO POLITÉCNICO NACIONAL  
(PESOS)

PROGRAMA PRESUPUESTARIO				DENOMINACIÓN	GASTO CORRIENTE					PENSIONES Y AJUBILACIONES	GASTO DE INVERSIÓN				TOTAL			
TIPO	GRUPO	MODALIDAD	PROG. GRAM. A		SERVICIOS PERSONALES	GASTO DE OPERACIÓN	SUBSIDIOS	OTROS DE CORRIENTE	SUMA		INVERSIÓN FÍSICA	SUBSIDIOS	OTROS DE INVERSIÓN	SUMA	TOTAL	ESTRUCTURA PORCENTUAL		
																CORRIENTE	PENSIONES Y AJUBILACIONES	INVERSIÓN
				Programas Federales														
				TOTAL APROBADO	37,327,933	8,945,230			46,273,163					46,273,163	100.0			
				TOTAL MODIFICADO	36,919,667	12,679,730			49,599,397	428,017,122			428,017,122	477,616,519	10.4			89.6
				TOTAL DEVENGADO	36,919,667	12,679,730		-374,869	49,224,528	428,017,122		-82,302,738	345,714,384	394,938,912	12.5			87.5
				TOTAL PAGADO	36,919,667	12,679,730		-374,869	49,224,528	428,017,122		-82,302,738	345,714,384	394,938,912	12.5			87.5
				Porcentaje Pag/Aprob	98.9	141.7			106.4				-0-					
				Porcentaje Pag/Modif	100.0	100.0			99.2	100.0			80.8	82.7				
1	2			Desempeño de las Funciones														
1	2			Aprobado	34,289,223	8,945,230			43,234,453					43,234,453	100.0			
1	2			Modificado	33,409,913	12,679,730			46,089,643	428,017,122			428,017,122	474,106,765	9.7			90.3
1	2			Devengado	33,409,913	12,679,730			46,089,643	428,017,122			428,017,122	474,106,765	9.7			90.3
1	2			Pagado	33,409,913	12,679,730			46,089,643	428,017,122			428,017,122	474,106,765	9.7			90.3
1	2			Porcentaje Pag/Aprob	97.4	141.7			106.6				-0-					
1	2			Porcentaje Pag/Modif	100.0	100.0			100.0	100.0			100.0	100.0				
1	2	E		Prestación de Servicios Públicos														
1	2	E		Aprobado	34,289,223	8,945,230			43,234,453					43,234,453	100.0			
1	2	E		Modificado	33,409,913	12,679,730			46,089,643	428,017,122			428,017,122	46,089,643	100.0			
1	2	E		Devengado	33,409,913	12,679,730			46,089,643	428,017,122			428,017,122	46,089,643	100.0			
1	2	E		Pagado	33,409,913	12,679,730			46,089,643	428,017,122			428,017,122	46,089,643	100.0			
1	2	E		Porcentaje Pag/Aprob	97.4	141.7			106.6				106.6					
1	2	E		Porcentaje Pag/Modif	100.0	100.0			100.0				100.0					
1	2	E	047	Programa de mantenimiento e infraestructura física educativa														
1	2	E	047	Aprobado	34,289,223	8,945,230			43,234,453					43,234,453	100.0			
1	2	E	047	Modificado	33,409,913	12,679,730			46,089,643	428,017,122			428,017,122	46,089,643	100.0			
1	2	E	047	Devengado	33,409,913	12,679,730			46,089,643	428,017,122			428,017,122	46,089,643	100.0			
1	2	E	047	Pagado	33,409,913	12,679,730			46,089,643	428,017,122			428,017,122	46,089,643	100.0			
1	2	E	047	Porcentaje Pag/Aprob	97.4	141.7			106.6				106.6					
1	2	E	047	Porcentaje Pag/Modif	100.0	100.0			100.0				100.0					
1	2	K		Proyectos de Inversión														
1	2	K		Aprobado														
1	2	K		Modificado						428,017,122			428,017,122	428,017,122				100.0
1	2	K		Devengado						428,017,122			428,017,122	428,017,122				100.0
1	2	K		Pagado						428,017,122			428,017,122	428,017,122				100.0
1	2	K		Porcentaje Pag/Aprob						100.0			100.0	100.0				
1	2	K		Porcentaje Pag/Modif									100.0	100.0				
1	2	K	009	Proyectos de infraestructura social del sector educativo														
1	2	K	009	Aprobado														
1	2	K	009	Modificado						428,017,122			428,017,122	428,017,122				100.0
1	2	K	009	Devengado						428,017,122			428,017,122	428,017,122				100.0
1	2	K	009	Pagado						428,017,122			428,017,122	428,017,122				100.0
1	2	K	009	Porcentaje Pag/Aprob														
1	2	K	009	Porcentaje Pag/Modif						100.0			100.0	100.0				
1	2	K	027	Mantenimiento de infraestructura														
1	2	K	027	Aprobado														
1	2	K	027	Modificado														
1	2	K	027	Devengado														
1	2	K	027	Pagado														
1	2	K	027	Porcentaje Pag/Aprob														
1	2	K	027	Porcentaje Pag/Modif														
1	3			Administrativos y de Apoyo														
1	3			Aprobado	3,038,710				3,038,710					3,038,710	100.0			

CUENTA PUBLICA 2023  
GASTO POR CATEGORIA PROGRAMÁTICA<sup>1/</sup>  
11 EDUCACIÓN PÚBLICA  
MGC PATRONATO DE OBRAS E INSTALACIONES DEL INSTITUTO POLITÉCNICO NACIONAL  
(PESOS)

PROGRAMA PRESUPUESTARIO				DENOMINACION	GASTO CORRIENTE					PENSIONES Y AJUBACIONES	GASTO DE INVERSION				TOTAL		
TIPO	GRUPO	MODALIDAD	PROG. RAMA		SERVICIOS PERSONALES	GASTO DE OPERACION	SUBSIDIOS	OTROS DE CORRIENTE	SUMA		INVERSION FISICA	SUBSIDIOS	OTROS DE INVERSION	SUMA	TOTAL	CORRIENTE	PENSIONES Y AJUBACIONES
1	3			Modificado	3,509.754				3,509.754					3,509.754	100.0		
1	3			Devengado	3,509.754			-374.869	3,134.885			-82.302.738	-82.302.738	-79.167.853	-0-		104.0
1	3			Pagado	3,509.754			-374.869	3,134.885			-82.302.738	-82.302.738	-79.167.853	-0-		104.0
1	3			Porcentaje Pag/Aprob	115.5				103.2					-0-			
1	3			Porcentaje Pag/Modif	100.0				89.3					-0-			
1	3	0		Apoyo a la funcion publica y al mejoramiento de la nactinn													
1	3	0		Aprobado	3,038.710				3,038.710					3,038.710	100.0		
1	3	0		Modificado	3,509.754				3,509.754					3,509.754	100.0		
1	3	0		Devengado	3,509.754				3,509.754					3,509.754	100.0		
1	3	0		Pagado	3,509.754				3,509.754					3,509.754	100.0		
1	3	0		Porcentaje Pag/Aprob	115.5				115.5					115.5			
1	3	0		Porcentaje Pag/Modif	100.0				100.0					100.0			
1	3	0	001	Actividades de apoyo a la función pública y buen nnhiamn													
1	3	0	001	Aprobado	3,038.710				3,038.710					3,038.710	100.0		
1	3	0	001	Modificado	3,509.754				3,509.754					3,509.754	100.0		
1	3	0	001	Devengado	3,509.754				3,509.754					3,509.754	100.0		
1	3	0	001	Pagado	3,509.754				3,509.754					3,509.754	100.0		
1	3	0	001	Porcentaje Pag/Aprob	115.5				115.5					115.5			
1	3	0	001	Porcentaje Pag/Modif	100.0				100.0					100.0			
1	3	W		Operaciones ajenas													
1	3	W		Aprobado													
1	3	W		Modificado													
1	3	W		Devengado				-374.869	-374.869			-82.302.738	-82.302.738	-82.677.607	0.5		99.5
1	3	W		Pagado				-374.869	-374.869			-82.302.738	-82.302.738	-82.677.607	0.5		99.5
1	3	W		Porcentaje Pag/Aprob													
1	3	W		Porcentaje Pag/Modif													
1	3	W	001	Operaciones ajenas													
1	3	W	001	Aprobado													
1	3	W	001	Modificado													
1	3	W	001	Devengado				-374.869	-374.869			-82.302.738	-82.302.738	-82.677.607	0.5		99.5
1	3	W	001	Pagado				-374.869	-374.869			-82.302.738	-82.302.738	-82.677.607	0.5		99.5
1	3	W	001	Porcentaje Pag/Aprob													
1	3	W	001	Porcentaje Pag/Modif													

<sup>1/</sup> Las sumas parciales y total pueden no coincidir debido al redondeo. El símbolo # corresponde a porcentajes menores a 0.05% o mayores a 500%.  
Fuente: Presupuesto Aprobado y Modificado, sistemas globalizadores de la Secretaría de Hacienda y Crédito Público; Presupuesto Devengado y Pagado, el ente público.

Elaboró:

LIC. RAÚL GARCÍA VALDEZ  
JEFE DE LA DIVISION DE FINANZAS Y CONTABILIDAD

Revisó:

M.A. NANCY ALEJANDRA HERNANDEZ ARCE  
DIRECTORA DE ADMINISTRACION

CUENTA PÚBLICA 2023  
 ESTADO ANALÍTICO DEL EJERCICIO DEL PRESUPUESTO DE EGRESOS EN CLASIFICACIÓN ADMINISTRATIVA (ARMONIZADO)<sup>1/</sup>  
 11 EDUCACIÓN PÚBLICA  
 MGC PATRONATO DE OBRAS E INSTALACIONES DEL INSTITUTO POLITÉCNICO NACIONAL  
 (PESOS)


CONCEPTO	APROBADO	AMPLIACIONES / (REDUCCIONES)	MODIFICADO	DEVENGADO	PAGADO	SUBEJERCICIO <sup>2/</sup>
	1	2 = (3-1)	3	4	5	6 = (3-4)
Patronato de Obras e Instalaciones del Instituto Politécnico Nacional	46,273,163	431,343,356	477,616,519	394,938,912	394,938,912	82,677,607
<b>Total del Gasto</b>	<b>46,273,163</b>	<b>431,343,356</b>	<b>477,616,519</b>	<b>394,938,912</b>	<b>394,938,912</b>	<b>82,677,607</b>

1/ Las sumas parciales y total pueden no coincidir debido al redondeo.

2/ Corresponde a las Economías Presupuestarias.

Fuente: Presupuesto Aprobado y Modificado, sistemas globalizados de la Secretaría de Hacienda y Crédito Público. Presupuesto Devengado y Pagado, el ente público.

Elaboró:



LIC. RAÚL GARCÍA VALDEZ  
 JEFE DE LA DIVISIÓN DE FINANZAS Y CONTABILIDAD

Revisó:



M.A. NANCY ALEJANDRA HERNÁNDEZ ARCE  
 DIRECTORA DE ADMINISTRACION

Cuenta Pública 2023  
 ESTADO ANALÍTICO DEL EJERCICIO DEL PRESUPUESTO DE EGRESOS EN CLASIFICACIÓN ECONÓMICA (ARMONIZADO)<sup>1/</sup>  
 11 EDUCACIÓN PÚBLICA  
 MGC PATRONATO DE OBRAS E INSTALACIONES DEL INSTITUTO POLITÉCNICO NACIONAL  
 (PESOS)


CONCEPTO	APROBADO	AMPLIACIONES / (REDUCCIONES)	MODIFICADO	DEVENGADO	PAGADO	SUBEJERCICIO <sup>2/</sup>
	1	2 = (3-1)	3	4	5	6 = (3-4)
Gasto Corriente	46,273,163	3,326,234	49,599,397	49,224,528	49,224,528	374,869
Gasto De Capital		428,017,122	428,017,122	345,714,384	345,714,384	82,302,738
<b>Total del Gasto</b>	<b>46,273,163</b>	<b>431,343,356</b>	<b>477,616,519</b>	<b>394,938,912</b>	<b>394,938,912</b>	<b>82,677,607</b>

1/ Las sumas parciales y total pueden no coincidir debido al redondeo.

2/ Corresponde a las Economías Presupuestarias.

Fuente: Presupuesto Aprobado y Modificado, sistemas globalizadores de la Secretaría de Hacienda y Crédito Público. Presupuesto Devengado y Pagado, el ente público.

Elaboró:



\_\_\_\_\_  
 LIC. RAÚL GARCÍA VALDEZ  
 JEFE DE LA DIVISIÓN DE FINANZAS Y CONTABILIDAD

Revisó:



\_\_\_\_\_  
 M.A. NANCY ALEJANDRA HERNÁNDEZ ARCE  
 DIRECTORA DE ADMINISTRACION

CUENTA PÚBLICA 2023  
ESTADO ANALÍTICO DEL EJERCICIO DEL PRESUPUESTO DE EGRESOS EN CLASIFICACIÓN POR OBJETO DEL GASTO (ARMONIZADO)<sup>1/</sup>  
11 EDUCACIÓN PÚBLICA  
MGC PATRONATO DE OBRAS E INSTALACIONES DEL INSTITUTO POLITÉCNICO NACIONAL  
(PESOS)

CONCEPTO	APROBADO	AMPLIACIONES / (REDUCCIONES)	MODIFICADO	DEVENGADO	PAGADO	SUB EJERCICIO <sup>2/</sup>
	1	2 = (3-1)	3	4	5	6 = (3-4)
<b>Servicios personales</b>	37,327,933	-408,266	36,919,667	36,919,667	36,919,667	
Remuneraciones al personal de carácter permanente	15,542,058	-110,899	15,431,159	15,431,159	15,431,159	
Remuneraciones adicionales y especiales	4,335,124	1,240,986	5,576,110	5,576,110	5,576,110	
Seguridad social	4,242,098	-1,353,224	2,888,874	2,888,874	2,888,874	
Otras prestaciones sociales y económicas	13,208,653	-185,129	13,023,524	13,023,524	13,023,524	
<b>Materiales y suministros</b>	830,853	-126,359	704,494	704,494	704,494	
Materiales de administración, emisión de documentos y artículos oficiales	117,956	-46,817	164,773	164,773	164,773	
Alimentos y utensilios	8,324	31,651	39,975	39,975	39,975	
Materiales y artículos de construcción y de reparación	170,230	-153,903	16,327	16,327	16,327	
Combustibles, lubricantes y aditivos	239	179,354	179,593	179,593	179,593	
Vestuario, blancos, prendas de protección y artículos deportivos	245,074	2,880	247,954	247,954	247,954	
Herramientas, refacciones y accesorios menores	289,030	-233,158	55,872	55,872	55,872	
<b>Servicios generales</b>	8,114,377	3,860,859	11,975,236	-70,702,371	-70,702,371	82,677,607
Servicios básicos	54,005	-11,718	42,287	42,287	42,287	
Servicios de arrendamiento	68,373	525,917	594,290	594,290	594,290	
Servicios profesionales, científicos, técnicos y otros servicios	3,569,217	2,083,175	5,652,392	5,652,392	5,652,392	
Servicios financieros, bancarios y comerciales	888,390	-590,323	298,067	298,067	298,067	
Servicios de instalación, reparación, mantenimiento y conservación	1,274,056	1,967,497	3,241,553	3,241,553	3,241,553	
Servicios de traslado y viáticos	20,810	1,197,429	1,218,239	1,218,239	1,218,239	
Otros servicios generales	2,239,526	-1,311,118	928,408	-81,749,199	-81,749,199	82,677,607
<b>Inversión pública</b>		428,017,122	428,017,122	428,017,122	428,017,122	
Obra pública en bienes propios		428,017,122	428,017,122	428,017,122	428,017,122	
<b>Total del Gasto</b>	<b>46,273,163</b>	<b>431,343,356</b>	<b>477,616,519</b>	<b>394,938,912</b>	<b>394,938,912</b>	<b>82,677,607</b>

1/ Las sumas parciales y total pueden no coincidir debido al redondeo.

2/ Corresponde a las Economías Presupuestarias.

Fuente: Presupuesto Aprobado y Modificado, sistemas globalizadores de la Secretaría de Hacienda y Crédito Público, Presupuesto Devengado y Pagado, el ente público.

Elaboró:

  
LIC. RAÚL GARCÍA VALDEZ  
JEFE DE LA DIVISIÓN DE FINANZAS Y CONTABILIDAD

Revisó:

  
M.A. NANCY ALEJANDRA HERNÁNDEZ ARCE  
DIRECTORA DE ADMINISTRACION



CUENTA PÚBLICA 2023  
 ESTADO ANALÍTICO DEL EJERCICIO DEL PRESUPUESTO DE EGRESOS EN CLASIFICACIÓN FUNCIONAL (ARMONIZADO)<sup>1/</sup>  
 11 EDUCACIÓN PÚBLICA  
 MGC PATRONATO DE OBRAS E INSTALACIONES DEL INSTITUTO POLITÉCNICO NACIONAL  
 (PESOS)

CONCEPTO	APROBADO	AMPLIACIONES / (REDUCCIONES)	MODIFICADO	DEVENGADO	PAGADO	SUBEJERCICIO <sup>2/</sup>
	1	2 = (3-1)	3	4	5	6 = (3-4)
Gobierno	3,038,710	471,044	3,509,754	3,509,754	3,509,754	
Coordinación de la Política de Gobierno	3,038,710	471,044	3,509,754	3,509,754	3,509,754	
Desarrollo Social	43,234,453	430,872,312	474,106,765	391,429,158	391,429,158	82,677,607
Educación	43,234,453	430,872,312	474,106,765	391,429,158	391,429,158	82,677,607
<b>Total del Gasto</b>	<b>46,273,163</b>	<b>431,343,356</b>	<b>477,616,519</b>	<b>394,938,912</b>	<b>394,938,912</b>	<b>82,677,607</b>

1/ Las sumas parciales y total pueden no coincidir debido al redondeo.

2/ Corresponde a las Economías Presupuestarias.

Fuente: Presupuesto Aprobado y Modificado, sistemas globalizadores de la Secretaría de Hacienda y Crédito Público. Presupuesto Devengado y Pagado, el ente público.

Elaboró:



LIC. RAÚL GARCÍA VALDEZ  
 JEFE DE LA DIVISIÓN DE FINANZAS Y CONTABILIDAD

Revisó:



M.A. NANCY ALEJANDRA HERNÁNDEZ ARCE  
 DIRECTORA DE ADMINISTRACION

CUENTA PÚBLICA 2023  
 GASTO POR CATEGORÍA PROGRAMÁTICA (ARMONIZADO)<sup>1/</sup>  
 11 EDUCACIÓN PÚBLICA  
 MGC PATRONATO DE OBRAS E INSTALACIONES DEL INSTITUTO POLITÉCNICO NACIONAL  
 (PESOS)

CONCEPTO	APROBADO	AMBIJACIONES (REDECONTEN)	MODIFICADO	DEVENGADO	PAGADO	SUBSIDIO 2023
<b>Programas Federales</b>	<b>46,273,163</b>	<b>431,343,356</b>	<b>477,616,519</b>	<b>394,938,912</b>	<b>394,938,912</b>	<b>82,677,607</b>
<b>Desempeño de las Funciones</b>	<b>43,234,453</b>	<b>430,872,312</b>	<b>474,106,765</b>	<b>474,106,765</b>	<b>474,106,765</b>	
Prestación de Servicios Públicos	43,234,453	2,855,190	46,089,643	46,089,643	46,089,643	
Proyectos de Inversión		428,017,122	428,017,122	428,017,122	428,017,122	
<b>Administrativos y de Apoyo</b>	<b>3,038,710</b>	<b>471,044</b>	<b>3,509,754</b>	<b>-79,167,853</b>	<b>-79,167,853</b>	<b>82,677,607</b>
Apoyo a la función pública y al mejoramiento de la gestión	3,038,710	471,044	3,509,754	3,509,754	3,509,754	
Operaciones ajenas				-82,677,607	-82,677,607	82,677,607
<b>Total del Gasto</b>	<b>46,273,163</b>	<b>431,343,356</b>	<b>477,616,519</b>	<b>394,938,912</b>	<b>394,938,912</b>	<b>82,677,607</b>

1/ Las sumas parciales y total pueden no coincidir debido al redondeo.

2/ Corresponde a las Economías Presupuestarias.

Fuente: Presupuesto Aprobado y Modificado, sistemas globalizadores de la Secretaría de Hacienda y Crédito Público. Presupuesto Devengado y Pagado, el ente público.

Elaboró:



\_\_\_\_\_  
 LIC. RAÚL GARCÍA VALDEZ  
 JEFE DE LA DIVISIÓN DE FINANZAS Y CONTABILIDAD

Revisó:



\_\_\_\_\_  
 M.A. NANCY ALEJANDRA HERNÁNDEZ ARCE  
 DIRECTORA DE ADMINISTRACION



**PATRONATO DE OBRAS E INSTALACIONES  
DEL INSTITUTO POLITECNICO NACIONAL  
NOTAS A LOS ESTADOS PRESUPUESTALES  
DEL 01 DE ENERO AL 31 DE DICIEMBRE DEL EJERCICIO 2023  
(MILES DE PESOS)**

**1. CONSTITUCIÓN Y OBJETO DE LA ENTIDAD**

Considerando la necesidad de que el Instituto Politécnico Nacional dispusiera de las obras e instalaciones que requiere para el mejor desempeño de sus funciones, como institución de enseñanza técnica de nivel medio y de tipo superior, motivó que en el año de 1956 se creara el Patronato para las Obras del Instituto Politécnico Nacional y en 1959 el de Talleres, Laboratorios y Equipos del propio instituto.

Que el desarrollo académico alcanzado por el instituto Politécnico Nacional aconsejó que dichos organismos concentraran sus acciones y se fusionaran en uno solo, dando origen en el año de 1967 al Patronato de Obras e instalaciones del Instituto Politécnico Nacional, al que se dotó de personalidad jurídica y patrimonio propios.

Que la actual etapa de reestructuración académica y administrativa del Instituto Politécnico Nacional exige que sus organismos auxiliares adapten sus funciones a los planes, programas y prioridades institucionales, de tal manera que se ofrezcan a los estudiantes de escasos recursos mayores oportunidades de acceso al sistema de enseñanza técnica que el Estado ha encomendado al instituto.

Que para fortalecer la vinculación que debe existir entre el Instituto Politécnico Nacional y sus organismos auxiliares, así como para que estos desempeñen las funciones que les permitan cumplir con el objeto para el cual fueron creados y consiguientemente presentar un eficiente servicio de apoyo al Instituto para la mejor realización de sus finalidades, es indispensable la reorganización del Patronato de Obras e Instalaciones del Instituto Politécnico Nacional.

Que la modificación a la estructura y bases de organización del Patronato de Obras e Instalaciones del Instituto Politécnico Nacional coadyuvará al impulso de la educación, así como a la ampliación y conservación de la



infraestructura a ella destinada, siendo congruente con los objetivos, acciones y programas del sector educativo contemplados en el Plan Global de Desarrollo.

El Patronato de Obras e Instalaciones del Instituto Politécnico Nacional, para el debido cumplimiento de su objeto, tendrá las siguientes funciones:

- I. Formular los proyectos arquitectónicos de los edificios que requiera el Instituto Politécnico Nacional;
- II. Proponer la readaptación de edificios ya construidos;
- III. Realizar por administración directa o mediante contrato las obras de construcción, adaptación e instalaciones de los bienes inmuebles del Instituto Politécnico Nacional, de acuerdo con las disposiciones legales vigentes;
- IV. Adquirir los bienes que se requieran para el equipamiento de las obras e instalaciones del Instituto Politécnico Nacional, y
- V. Las demás que prevean su Decreto de creación y otros ordenamientos legales.

## **2. NORMATIVIDAD GUBERNAMENTAL**

El Patronato de Obras e Instalaciones del IPN observa la siguiente normatividad gubernamental que ha emitido el CONAC, para dar cumplimiento a la clasificación, registro y reporte de la información presupuestaria:

- Clasificación
  - Ley Federal de Austeridad Republicana
  - Ley General de Contabilidad Gubernamental y sus diversas modificaciones.
  - Acuerdo por el que se determina la norma para establecer la estructura del formato de la relación de bienes que componen el patrimonio del ente público
  - Lineamientos sobre los Indicadores para Medir los Avances Físicos y Financieros relacionados con los Recursos Públicos Federales
  - Lineamientos para la construcción y diseño de indicadores de desempeño mediante la Metodología de Marco Lógico
  - Metodología que permita hacer comparables las cifras presupuestales de los últimos seis ejercicios fiscales del ámbito federal
  - Clasificación Económica de los Ingresos, de los Gastos y del Financiamiento de los Entes Públicos



- Marco conceptual de Contabilidad Gubernamental
- Postulados básicos de Contabilidad Gubernamental
- Clasificador por Rubros de Ingresos
- Clasificación Administrativa
- Clasificación Funcional del Gasto
- Clasificación Programática
- Clasificador por Tipo de Gasto
- Clasificador por Objeto del Gasto
- Presupuesto Egresos de la Federación
- Reglas Específicas del Registro y Valoración del Patrimonio
- Normas y Metodología para la Determinación de los Momentos Contables de los Ingresos
- Normas y Metodología para la Determinación de los Momentos Contables de los Egresos
- Norma en materia de consolidación de Estados Financieros y demás información contable
- Lineamientos para la elaboración del Catálogo de Bienes que permita la interrelación automática con el Clasificador por Objeto del Gasto y la Lista de Cuentas
- Plan de Cuentas
- Registro:
  - Acuerdo por el que se emite el formato de conciliación entre los ingresos presupuestarios y contables, así como entre los egresos presupuestarios y los gastos contables
  - Estado de Situación Financiera
  - Estado de Actividades
  - Estado de Variación en la Hacienda Pública
  - Estado Analítico del Activo
  - Estado Analítico de la Deuda y Otros Pasivos
  - Estado de Cambios en la Situación Financiera
  - Estado de Flujos de Efectivo
  - Notas a los Estados Financieros
  - Estado Analítico de Ingresos
  - Estado Analítico del Ejercicio del Presupuesto de Egresos
  - Estados e Informes Programáticos
  - Acuerdo por el que se determina la norma para establecer la estructura del formato de la relación de bienes que componen el patrimonio del ente público
  - Norma para establecer la estructura del Calendario del Presupuesto de Egresos base mensual



- Normas para establecer la estructura de información del formato del ejercicio y destino de gasto federalizado y reintegros
  - Norma para establecer la estructura de información de la relación de las cuentas bancarias productivas específicas que se presentan en la cuenta pública, en las cuales se depositen los recursos federales transferidos
  - Lineamientos sobre los Indicadores para Medir los Avances Físicos y Financieros relacionados con los Recursos Públicos Federales
  - Lineamientos para la construcción y diseño de indicadores de desempeño mediante la Metodología de Marco Lógico
  - Acuerdo por el que se determina la norma de información financiera para precisar los alcances del Acuerdo 1 aprobado por el Consejo Nacional de Armonización Contable, en reunión del 3 de mayo de 2013 y publicado el 16 de mayo de 2013
  - Metodología que permita hacer comparables las cifras presupuestales de los últimos seis ejercicios fiscales del ámbito federal
  - Clasificación Económica de los Ingresos, de los Gastos y del Financiamiento de los Entes Públicos
  - Normas y Metodología para la Emisión de la Información Financiera y Estructura de los Estados Financieros Básicos del Ente Público y Características de sus Notas
  - DECRETO por el que se establecen las medidas de austeridad que deberán observar las dependencias y entidades de la Administración Pública Federal bajo los criterios que en el mismo se indican.
  - LINEAMIENTOS en materia de Austeridad Republicana de la Administración Pública Federal
- Reporte:
    - Acuerdo por el que se determina la norma para establecer la estructura del formato de la relación de bienes que componen el patrimonio del ente público
    - Lineamientos sobre los Indicadores para Medir los Avances Físicos y Financieros relacionados con los Recursos Públicos Federales
    - Lineamientos para la construcción y diseño de indicadores de desempeño mediante la Metodología de Marco Lógico
    - Metodología que permita hacer comparables las cifras presupuestales de los últimos seis ejercicios fiscales del ámbito federal
    - Clasificación Económica de los Ingresos, de los Gastos y del Financiamiento de los Entes Públicos
    - Estado Analítico de Ingresos



- Estado Analítico del Ejercicio del Presupuesto de Egresos
- Estados e Informes Programáticos
- Norma para establecer la estructura del Calendario del Presupuesto de Egresos base mensual
- Norma para establecer la estructura de información del formato del ejercicio y destino de gasto federalizado y reintegros
- Norma para establecer la estructura de información de la relación de las cuentas bancarias productivas específicas que se presentan en la cuenta pública, en las cuales se depositen los recursos federales transferidos
- Acuerdo por el que se determina la norma de información financiera para precisar los alcances del Acuerdo I aprobado por el Consejo Nacional de Armonización Contable, en reunión del 3 de mayo de 2013 y publicado el 16 de mayo de 2013
- Normas y Metodología para la Emisión de la Información Financiera y Estructura de los Estados Financieros Básicos del Ente Público y Características de sus Notas


### **3. CUMPLIMIENTO GLOBAL DE METAS POR PROGRAMA**

La misión del Patronato de Obras e Instalaciones del Instituto Politécnico Nacional, es ser el organismo que tiene la encomienda legal de desarrollar, con responsabilidad y eficacia, infraestructura inmobiliaria del propio instituto. Asimismo, tiene como visión; ser el organismo capaz de afrontar y resolver, técnicamente, las demandas en materia de infraestructura inmobiliaria que requiera el Instituto Politécnico Nacional.

Entre sus propósitos están:

- ◆ Formular los proyectos arquitectónicos de los edificios que requiera el IPN.
- ◆ Proponer la readaptación de edificios ya construidos.
- ◆ Realizar por administración directa o mediante contrato las obras de construcción, adaptación e instalaciones de los bienes inmuebles del IPN, de acuerdo con las disposiciones legales vigentes.

El POI desarrolla los proyectos y planes maestros de la infraestructura que requiere el IPN, con el objetivo de atender la situación real de los espacios físicos con que cuentan las dependencias politécnicas, para estar en condiciones de llevar a cabo la construcción, remodelación, equipamiento y mantenimiento de las instalaciones físicas, a fin de contribuir con el cumplimiento de las funciones sustantivas del Instituto, como son la docencia, la investigación, la difusión de la cultura y del deporte. El POI se apega al Eje General 2 Política Social del PND 2019-



2024 en donde se contempla el Derecho a la educación, mediante la construcción de planteles de los niveles educativos que atiende el IPN, lo cual conlleva a contar con espacios educativos de calidad, con seguridad, funcionalidad, equidad, sustentabilidad, resiliencia, pertinencia, accesibilidad e inclusividad, entre otros.

Asimismo, sus objetivos prioritarios del Programa Institucional 2021-2024 del Patronato de Obras e Instalaciones del Instituto Politécnico Nacional son:

- Mejorar la infraestructura pública educativa del IPN, para restituir y adecuar las condiciones de operación, a fin de contribuir a satisfacer la demanda educativa de las y los adolescentes y jóvenes que ingresan al IPN.
- Promover la innovación en los proyectos desarrollados y ejecutados por el POI, propiciando espacios educativos funcionales, habitables, pertinentes e incluyentes de toda la población que atiende el IPN.
- Desarrollar un sistema de información para contar con una valoración técnica completa de las condiciones de la infraestructura existente del IPN para asegurar la integridad física de los usuarios.
- Ampliar la infraestructura física del IPN en el nivel medio superior, superior y posgrado, construyendo nuevas ECU para el IPN en aquellos lugares que la población demande educación media superior, superior y posgrado de calidad.

De acuerdo con las metas previstas del ejercicio 2023, se presentan a continuación los resultados obtenidos al término del 4º trimestre del año:





Alineación				Programa Presupuestario	Descripción del Indicador	Unidad de Medida	Metas Programadas		Metas Alcanzadas Acumulada s	Cumplimiento % (B*100)/A	Observaciones
PND	PS	PE	PMP				Anual**	Al cierre de 2023 (A)	Al cierre del ejercicio 2023		
<b>III. Educación de calidad</b> <b>Objetivo 2.</b> Garantizar la inclusión y la equidad en el Sistema Educativo <b>Estrategia 1.2</b> Modernizar la infraestructura y el equipamiento de los centros educativos	<b>Objetivo:2</b> Fortalecer la calidad y pertinencia de la educación media superior, superior y formación para el trabajo, a fin de que contribuyan al desarrollo de México. <b>Estrategia 2.7</b> Ampliar y mejorar la infraestructura y el equipamiento de la educación media superior, educación superior y capacitación para el trabajo.	<b>Eje Fundamental al 2. Cobertura y Calidad Educativa</b> <b>Proyecto P06</b> Incrementar la Cobertura Educativa <b>P08</b> Plan Estratégico de Crecimiento y desarrollo del IPN	<b>Eje Fundamental 2. Cobertura y Calidad Educativa</b> <b>Proyecto Especial II</b> Operar un Plan Maestro de Infraestructura Institucional	E047*	Porcentaje de proyectos ejecutivos elaborados para las dependencias politécnicas, opiniones técnicas y solicitudes de cartera de inversión ingresadas para su autorización en el Módulo de Sistema de Carteras de Inversión de la SHCP.	Proyectos Atendidos	5	5	6	120	La variación entre las 6 metas alcanzadas acumuladas y las 5 que se tenían programadas acumuladas al 4to. trimestre 2023, representan un 120% de avance, lo cual obedece a la atención de un proyecto más a los que se tenían programados para el cuarto trimestre. Derivado de un comentario emitido por la Unidad de Inversiones de la SHCP, el cual se refiere a la necesidad de contar con los Estudios de Preinversión respecto a uno de los proyectos solicitados.



**Notas:**

La estructura programática del POI-IPN autorizada para el ejercicio 2023, cuenta con tres programas presupuestales de acuerdo con el Presupuesto de Egresos de la Federación, siendo estos los siguientes:

Clave del programa presupuestario	Programa Presupuestarios, descripción
E047	Programa de Infraestructura Física Educativa
O001	Actividades de Apoyo a la Función Pública y buen Gobierno
K009	Proyectos de infraestructura social del sector educativo

Durante el ejercicio 2023, el Patronato de Obras e Instalaciones del IPN, en su gestión sustantiva, bajo el programa presupuestario E047 “Programa de Mantenimiento e Infraestructura Física Educativa”, desarrolló las actividades propias, objeto de creación del POI-IPN.

El POI, realizó el Mecanismo de Planeación de Programas y Proyectos de Inversión 2023, incluyendo los siguientes proyectos:

1. Trabajos de mantenimiento integral al sistema de pilotes de control en seis escuelas: ESIME Azcapotzalco y los CECyT 1, 5, 10, 13 y 14.
2. Ampliación y Modernización de las Instalaciones de la planta “Good Manufacturing Practices” (GMP) de Transferon Oral en la ENCB, Santo Tomás.
3. Escaleras de Emergencia en diversas unidades del IPN: CECyT 2, 4, 12, 13, 14, y en la ENMH.
4. Construcción de edificio de Aulas para la ESE.
5. Construcción de edificio de Aulas y Laboratorios para la ESFM.

Derivado de los comentarios emitidos por la Unidad de Inversiones de la SHCP, el proyecto de mantenimiento integral al sistema de pilotes y el de Escaleras de Emergencia en diversas unidades del IPN fueron disgregados en seis proyectos cada uno, por lo que finalmente el mecanismo estuvo integrado por 15 proyectos para elaboración, como a continuación se indica:



Proyectos elaborados:

1. Solicitud 76304 Ampliación y Modernización de la planta Good Manufacturing Practices (GMP) de Transferon Oral en la ENCB, Santo Tomás.
2. Solicitud 76301 Construcción de edificio de Aulas para la Escuela Superior de Economía.
3. Solicitud 76300 Construcción de edificio de Aulas y Laboratorios para la Escuela Superior de Física y Matemáticas.
4. Solicitud 77816 Trabajos de mantenimiento del sistema de Pilotes de Control en la Escuela Superior de Ingeniería Mecánica y Eléctrica Unidad Azcapotzalco.
1. 5. Solicitud 77818 Trabajos de mantenimiento del sistema de Pilotes de Control en el Centro de Educación Científica y Tecnológica No 1, Gonzalo Vázquez Vela.
5. Solicitud 77820 Trabajos de mantenimiento del sistema de Pilotes de Control en el Centro de Educación Científica y Tecnológica No 5, Benito Juárez García.
6. Solicitud 77821 Trabajos de mantenimiento del sistema de Pilotes de Control en el Centro de Educación Científica y Tecnológica No 10, Carlos Vallejo Márquez.
7. Solicitud 77822 Trabajos de mantenimiento del sistema de Pilotes de Control en el Centro de Educación Científica y Tecnológica No 13, Ricardo Flores Magón.
8. Solicitud 77823 Trabajos de mantenimiento del sistema de Pilotes de Control en el Centro de Educación Científica y Tecnológica No 14, Luis Enrique Erro.
9. Solicitud 77824 Construcción de Escaleras de Emergencia en inmuebles de la ENMH.
10. Solicitud 77825 Construcción de Escaleras de Emergencia en inmuebles del Centro de Estudios Científicos y Tecnológicos No 2, Miguel Bernard.
11. Solicitud 77826 Construcción de Escaleras de Emergencia en inmuebles del Centro de Educación Científica y Tecnológica No 4, Lázaro Cárdenas del Río.
12. Solicitud 77827 Construcción de Escaleras de Emergencia en inmuebles del Centro de Educación Científica y Tecnológica No 12, José María Morelos y Pavón.
13. Solicitud 77828 Construcción de Escaleras de Emergencia en inmuebles del Centro de Educación Científica y Tecnológica No 13, Ricardo Flores Magón.
14. Solicitud 77829 Construcción de Escaleras de Emergencia en inmuebles del Centro de Educación Científica y Tecnológica No 14, Luis Enrique Erro.
2. Sin embargo, se precisa que adicionalmente se realizaron 4 proyectos más, como a continuación se indica:
15. Solicitud 77971 Construcción de Escaleras de Emergencia en inmueble de la Escuela Superior de Comercio y Administración, Unidad Santo Tomás.



16. Solicitud 78362 Construcción de Escaleras de Emergencia en inmueble en la Escuela Superior de Economía.
17. Solicitud 77845 Estudios de Preinversión para la reestructuración para el Edificio A y cuerpo de escaleras anexo de la Comisión de Operaciones y Fomento de Actividades Académicas del IPN.
18. Solicitud 78628 Estudios de Preinversión para el Proyecto Complementario de la Unidad Profesional Interdisciplinaria de Ingeniería del IPN-Hidalgo.

Se continuó con el seguimiento de proyectos de inversión 2022, atendiendo 15 pliegos de comentarios emitidos por la Unidad de Inversiones de la SHCP, lo que permitió en el ejercicio 2023, que se obtuviera la autorización de 4 carteras de inversión denominadas:

1. Clave de Cartera 2311MGC0001, "Construcción de Biblioteca y Aula en Planta Alta del Edificio Principal del CITEDI-TIJUANA".
2. Clave de Cartera 2311MGC0002, "Construcción del Edificio de Aulas y Laboratorios de Posgrado en el Centro Mexicano para la Producción Más Limpia".
3. Clave de Cartera 2311MGC0003, "Construcción del Edificio de Posgrado en la Escuela Nacional de Medicina y Homeopatía".
4. Clave de Cartera 2311MGC0010 "Construcción de la Infraestructura Física Educativa de la Unidad Profesional Interdisciplinaria de Biotecnología del IPN".

Asimismo, se atendieron 59 pliegos de comentarios emitidos por la Unidad de Inversiones de la SHCP, de los proyectos 2023, lo que permitió obtener la autorización de 11 carteras de inversión como a continuación se señala:

1. Cartera 2311MGC0004 "Trabajos de mantenimiento del sistema de Pilotes de Control en el Centro de Estudios Científicos y Tecnológicos No 14, Luis Enrique Erro"
2. Cartera 2311MGC0005 "Trabajos de mantenimiento del sistema de Pilotes de Control en la Escuela Superior de Ingeniería Mecánica y Eléctrica Unidad Azcapotzalco"
3. Cartera 2311MGC0006 "Trabajos de mantenimiento del sistema de Pilotes de Control en el Centro de Estudios Científicos y Tecnológicos No 10, Carlos Vallejo Márquez"
4. Cartera 2311MGC0007 "Trabajos de mantenimiento del sistema de Pilotes de Control en el Centro de Estudios Científicos y Tecnológicos No 13, Ricardo Flores Magón"
5. Cartera 2311MGC0008 "Trabajos de mantenimiento del sistema de Pilotes de Control en el Centro de Estudios Científicos y Tecnológicos No 1, Gonzalo Vázquez Vela"



6. Cartera 2311MGC0009 "Trabajos de mantenimiento del sistema de Pilotes de Control en el Centro de Estudios Científicos y Tecnológicos No 5, Benito Juárez García"
7. Cartera 2311MGC0011 "Construcción de Escaleras de Emergencia en inmuebles del Centro de Estudios Científicos y Tecnológicos No 14, Luis Enrique Erro"
8. Cartera 2311MGC0012 "Construcción de Escaleras de Emergencia en inmuebles del Centro de Estudios Científicos y Tecnológicos No 12, José María Morelos y Pavón"
9. Cartera 2311MGC0013 "Construcción de Escaleras de Emergencia en inmuebles del Centro de Estudios Científicos y Tecnológicos No 4, Lázaro Cárdenas del Río"
10. Cartera 2311MGC0014 "Construcción de Escaleras de Emergencia en inmuebles del Centro de Estudios Científicos y Tecnológicos No 13, Ricardo Flores Magón"
11. Cartera 2311MGC0015 "Construcción de Escaleras de Emergencia en inmuebles del Centro de Estudios Científicos y Tecnológicos No 2, Miguel Bernard"

Este Patronato continuará realizando las gestiones necesarias ante las autoridades respectivas, a efecto de poder llevar a cabo la ejecución de las carteras de inversión autorizadas, así mismo continuar atendiendo los proyectos que se encuentran en proceso hasta la obtención de las autorizaciones correspondientes.

**MGC Patronato de Obras e Instalaciones del Instituto Politécnico Nacional  
E047 Programa de mantenimiento e infraestructura física educativa**

Nivel	Resumen	Indicador	Formula	Unidad de Medida	Tipo de Calculo	Tipo Dimensión Frecuencia	Progrmada	Progrmada	Progrmada	Ajustado	Alcanzado	% de Cump. De la Meta
-------	---------	-----------	---------	------------------	-----------------	---------------------------	-----------	-----------	-----------	----------	-----------	-----------------------



Fin	Contribuir a la generación de entornos favorables para el proceso de enseñanza aprendizaje a través de la planeación y regulación de la infraestructura física educativa de tipo básica, media superior y superior atendida por los organismos responsables en las Entidades Federativas y del Instituto Politécnico Nacional	Porcentaje de dependencias políticas que requieren mejorar, modernizar y ampliar su infraestructura física.	(Número de dependencias políticas atendidas en sus necesidades de infraestructura física en el año t / Total de dependencias políticas del IPN) X 100	Proyecto	Porcentual	Eficacia Estratégica o Trimestral independiente	16	5	5	5	6	120%
Causas de las variaciones	Al cierre del ejercicio 2023, se atendieron 6 proyectos acumulados de los 5 que se tenían programados, alcanzando 120% de avance al cierre de este año. La causa de la variación se debió al comentario emitido por la Unidad de Inversiones de la SHCP, en donde se solicitó realizar un estudio de preinversión vinculado con uno de los proyectos, el cual se elaboró a finales del año.											
Efectos de las variaciones	Con la atención de los proyectos alcanzados acumulados este año, se obtuvo una variación en forma ascendente lo que permite atender el proyecto desde su origen.											



Propósito 1	Infraestructura física educativa de tipo básica, media superior y superior que participa en el programa certificada y/o validada para el diseño, ampliación, adecuación, modernización, construcción, rehabilitación y conservación.	Porcentaje de dependencias politécnicas de educación de tipo media superior, superior y posgrado con proyectos validados de infraestructura física educativa..	(Número de proyectos validados en el año t / Número de proyectos presentados en el año t) x 100	Proyecto	Porcentual	Eficacia Estratégica o Trimestral independiente	16	5	5	5	6	120%
Causas de las variaciones	Al cierre del ejercicio 2023, se atendieron 6 proyectos acumulados de los 5 que se tenían programados, alcanzando 120% de avance al cierre de este año. La causa de la variación se debió al comentario emitido por la Unidad de Inversiones de la SHCP, en donde se solicitó realizar un estudio de preinversión vinculado con uno de los proyectos, el cual se elaboró a finales del año.											
Efectos de las variaciones	Con la atención de los proyectos alcanzados acumulados este año, se obtuvo una variación en forma ascendente lo que permite atender el proyecto desde su origen.											
Componente 1	Planes rectores, proyectos, estudios y normas para construcción, mejora y/o ampliación de la	Porcentaje de proyectos ejecutivos elaborados para las dependencias politécnicas, opiniones técnicas y	(Número de proyectos ejecutivos elaborados para las dependencias politécnicas, opiniones	Proyecto	Porcentual	Eficacia-Estratégica o Trimestral independiente	16	5	5	5	6	120%



	infraestructura física educativa elaborados	solicitudes de cartera de inversión ingresadas para su autorización en el Módulo de Sistema de Carteras de Inversión de la SHCP.	técnicas y solicitudes de cartera de inversión ingresadas para su autorización en el Módulo de Sistema de Carteras de Inversión de la SHCP en el año t / Número de proyectos ejecutivos a elaborar para las dependencias politécnicas, opiniones técnicas a realizar y solicitudes de cartera de inversión a ingresar para su autorización en el Módulo de Sistema de Carteras									
--	---	--	--	--	--	--	--	--	--	--	--	--





			de Inversión de la SHCP en el año t ) x 100										
Causas de las variaciones		Al cierre del ejercicio 2023, se atendieron 6 proyectos acumulados de los 5 que se tenían programados, alcanzando 120% de avance al cierre de este año. La causa de la variación se debió al comentario emitido por la Unidad de Inversiones de la SHCP, en donde se solicitó realizar un estudio de preinversión vinculado con uno de los proyectos, el cual se elaboró a finales del año.											
Efectos de las variaciones		Con la atención de los proyectos alcanzados acumulados este año, se obtuvo una variación en forma ascendente lo que permite atender el proyecto desde su origen.											
Actividad 1	Elaboración de estudios, proyectos técnicos y catálogos de conceptos de acuerdo a las necesidades y requerimientos de infraestructura para los tipos educativos medio superior y superior	Porcentaje de estudios, proyectos técnicos y catálogos de conceptos de acuerdo a las necesidades y requerimientos de infraestructura para los tipos educativos medio superior y superior del IPN, elaborados en el periodo.	(Número de estudios, proyectos técnicos y catálogos de conceptos elaborados en el año t / Número de estudios, proyectos técnicos y catálogos de conceptos programados a ser elaborados en el año t ) x 100	Proyecto	Porcentual	Eficacia-Estratégica o Trimestral independiente	47	32	32	32	108	337.50%	
Causas de las variaciones		Al cierre del ejercicio 2023 se reporta un avance acumulado anual de 108 actividades de 32 actividades que se tenían programadas, lo cual representa un 337.50% de avance, debido al número de solicitudes recibidas en este Patronato para llevar a cabo levantamientos topográficos, revisiones, valoraciones, factibilidades y visitas técnicas por parte de diversas dependencias politécnicas.											
Efectos de las variaciones		La variación alcanzada responde a las solicitudes recibidas en este Patronato por parte de las diversas dependencias politécnicas, lo cual nos permite la detección sus necesidades que así lo solicitaron.											



En lo referente al Programa presupuestario **K009 Proyectos de Infraestructura social del sector educativo**, para el ejercicio 2023 se atendió la Cartera de Inversión 2211MGC0002 denominada Construcción de la Unidad Profesional Interdisciplinaria de Ingeniería del IPN, Campus Palenque, concluyendo al cierre del ejercicio con la primera etapa de la supervisión y ejecución de la obra, misma que comprende nueve edificios y obra exterior, en alguno de los indicadores de este programa se alcanzaron metas por encima de lo programado, lo cual arrojó porcentajes más altos en relación con las metas programadas originalmente, este avance fue reportado en el seguimiento de la Matriz de Indicadores para Resultados 2023, dichas metas fueron las siguientes:

**MGC Patronato de Obras e Instalaciones del Instituto Politécnico Nacional  
K009 Proyectos de Infraestructura social del sector educativo**

Nivel	Resumen	Indicador	Formula	Unidad de Medida	Tipo de Calculo	Tipo Dimensión Frecuencia	Programada	Programada	Programada	Ajustado	Alcanzado	% de Cumpl. De la Meta
Propósito	Las instituciones de educación media superior y superior públicas incrementan la funcionalidad de sus espacios para educación, investigación, cultura o deporte. Incremento de funcionalidad de	Porcentaje de espacios de educación, de investigación, de cultura o deporte funcionales asociados a proyectos de infraestructura	(Número de espacios de educación, investigación, de cultura o deporte funcionales asociados a proyectos de infraestructura en el año t / Número de espacios	Espacio	Porcentual	Eficacia Estratégico Trimestral independiente	135	135	135	135	135	100%



	espacios, puede considerar tanto adecuaciones, adaptaciones, rehabilitaciones, así como construcción de nuevas instalaciones dependiendo del objetivo de cada proyecto de infraestructura.		educativos, de investigación, de cultura o deporte con alguna necesidad de apoyo de infraestructura detectada en el año t) x 100									
Causas de las variaciones		Al cierre del ejercicio 2023 se alcanzaron 135 espacios acumulados para educación de los 135 que se tenían programados, lo que representa un avance acumulado de 100% en la ejecución de la construcción de la Unidad Profesional Interdisciplinaria de Ingeniería del IPN Campus Palenque.										
Efectos de las variaciones		No se registra una variación ya que el número de metas acumuladas para el cierre del ejercicio 2023 se cumplió en un 100%, por lo tanto, no se registran efectos.										
Componente	Proyectos de infraestructura para la educación, investigación, cultura o deporte desarrollados.	Porcentaje de proyectos de infraestructura en desarrollo para la educación.	(Número de proyectos de infraestructura en desarrollo para la educación en el periodo t / Número total de proyectos de infraestructura	Proyecto	Porcentaje	Eficacia Estratégica Trimestral independiente	1	1	1	1	1	100%



			autorizados al programa presupuestario con asignación de recursos en el periodo t) x 100										
Causas de las variaciones		Para el cierre del ejercicio fiscal 2023, se alcanzó la meta programada ya que se cumplió al 100%, derivado de lo anterior no se registran variaciones.											
Efectos de las variaciones		No se reportan efectos para este indicador ya que la meta programada para este periodo se alcanzó al 100%.											
Actividad	Registro del avance físico acumulado de proyectos de infraestructura para educación, investigación, cultura y/o deporte.	Porcentaje de avance de ejecución de los proyectos de infraestructura para educación, investigación, cultura, o deporte, respecto a lo programado en el año t.	( Avance porcentual en la ejecución de los proyectos de infraestructura para educación, investigación, cultura o deporte, al trimestre / Avance porcentual anual estimado de la ejecución del proyecto de infraestructura para educación	Proyecto	Porcentual	Eficacia-Estratégico - Trimestral independiente	40	40	40	40	64	160%	



			investigación, cultura o deporte en el año t ) x 100								
Causas de las variaciones	Para el cierre del ejercicio fiscal 2023 se alcanzaron 64 actividades acumuladas respecto a las 40 actividades programadas, lo que representa un 160% alcanzado, la variación obedece a los trabajos que se han desarrollado en la construcción de la Unidad Profesional Interdisciplinaria de Ingeniería del IPN Campus Palenque.										
Efectos de las variaciones	Los efectos derivados de la variación registrada fueron en forma ascendente, obedecen a los trabajos realizados para la construcción de la Unidad Profesional Interdisciplinaria de Ingeniería Campus Palenque, estas actividades representan un avance porcentual del 160% en relación con lo programado.										

#### 4. VARIACIONES EN EL EJERCICIO PRESUPUESTARIO

Para el ejercicio 2023 el presupuesto original autorizado fue de \$46,273,163 de recursos fiscales el cual estaba integrado por los rubros de: servicios personales un porcentaje de 81.1% y en lo que refiere al gasto de operación por un 18.9% que incluye los capítulos 2000 y 3000.

Al 31 de diciembre de 2023 el presupuesto modificado fue por \$477,616,519, este comportamiento obedece principalmente a la autorización y registro de adecuaciones presupuestarias durante el ejercicio, mismas que fueron propuestas por las unidades administrativas responsables para atender sus necesidades de gasto.

A continuación, se presenta cuadro de resumen por capítulo de gasto:

CONCEPTO	APROBADO	AMPLIACIONES/ (REDUCCIONES)	MODIFICADO
Servicios personales	37,327,933	-408,266	36,919,667
Materiales y suministros	830,853	-126,359	704,494
Servicios generales	8,114,377	3,860,859	11,975,236
Inversión Física	0	428,017,122	428,017,122
Total	46,273,163	431,343,356	477,616,519



Es preciso señalar que no se tuvo presupuesto aprobado por el concepto recursos propios; sin embargo, al cierre del ejercicio fueron recaudados por el Patronato la cantidad de \$1,265,269.

## **5. DISPOSICIONES DE RACIONALIDAD Y AUSTERIDAD PRESUPUESTARIA**

Acciones realizadas

Conforme a las **DISPOSICIONES DE AUSTERIDAD y DISCIPLINA PRESUPUESTARIA**, señaladas en el "Presupuesto de Egresos de la Federación para el Ejercicio Fiscal 2023", TÍTULO TERCERO DE LOS LINEAMIENTOS GENERALES PARA EL EJERCICIO FISCAL, CAPÍTULO II De las disposiciones de austeridad y disciplina presupuestaria, el Patronato de Obras e Instalaciones del Instituto Politécnico Nacional llevó a cabo las siguientes acciones para el cumplimiento de los siguientes rubros:

- Durante el ejercicio 2023 no se crearon nuevas plazas.
- Durante el ejercicio 2023 se minimizaron las adquisiciones de vestuario al personal.
- Durante el ejercicio 2023 se fomento el ahorro en el mantenimiento y conservación de los bienes muebles.

En lo que refiere al tema de servicios personales se dio continuidad a las medidas para disminuir el gasto en el pago de tiempo extraordinario, obteniendo resultados favorables en el ahorro del Patronato, por lo que al cuarto trimestre del ejercicio 2023.

Respecto al consumo de papel bond al cuarto trimestre del ejercicio 2023, se derivó de la formalización en la entrega de documentos oficiales a las diferentes instancias, así como las diversas auditorías realizadas por el Órgano Interno de Control y otros Entes Fiscalizadores.

## **6. SISTEMA INTEGRAL DE INFORMACIÓN**

Con base en el calendario programado, se integra otro calendario adicional con fechas de entrega anticipadas, el cual se remitirá vía correo electrónico a las áreas responsables que proporcionan la información, para solicitarles aquella que se requiere remitir y se trabaja para anexar los archivos planos en el sistema.



Se recibe la información correspondiente a la temporalidad señalada al mes, trimestre o anualidad a reportar, destacando la que proporciona la Dirección de Planeación y Programación del Patronato de Obras e Instalaciones del IPN, emitido por la Secretaría de Educación Pública en específico de la Dirección General de Presupuesto y Recursos Financieros misma quien es la que nos informa sobre el presupuesto autorizado, así como su calendario.

Por otra parte, la Secretaría de Hacienda y Crédito Público valida y autoriza que se maneje la misma información en el sistema SII@Web, donde se analiza la información recopilada, se integra a las plantillas de cada formato y se sustenta su captura conforme a los instructivos.

Una vez realizado este proceso, se consulta la validación de la plantilla del formato, de la siguiente forma: se ingresa al sistema SII@Web en el apartado siguiente:--- Procesos; --- Validación; --- Acceso al formato específico, ingresando los datos solicitados, verificando el mes de reporte, la clasificación de la información, las observaciones y se selecciona el archivo plano que sea validado; El sistema emite el resultado de la validación y si el resultado es adecuado, se hace él envío del formato, imprimiéndose el acuse correspondiente de envío. En caso contrario que se identifique incongruencia entre lo reportado y la información precargada, entonces se vuelve a pasos anteriores para analizar la Información, consultar las instrucciones del manual, hasta que sea correcta y validada la información.

Por lo anterior, se puede afirmar que las cifras presentadas dentro del Sistema integral de Información de los ingresos y Gasto Público fueron reportadas conforme las disposiciones emitidas por la Unidad de Política y Control Presupuestario de la Secretaría de Hacienda y Crédito Público.


## **7. SISTEMA DE PAGOS.**

Los pagos de bienes y servicios se realizan por medio de las plataformas SICOP y SIAFF de la Secretaría de Hacienda y Crédito Público instaladas en el Patronato de Obras e Instalaciones del IPN, el ejercicio de los recursos presupuestarios es conforme a la normativa aplicable y de acuerdo a los manuales y políticas vigentes; estos consideran entre otras cosas la verificación y autorización presupuestaria que permita garantizar su suficiencia de acuerdo con el presupuesto autorizado; asimismo, se recaba el visto bueno del área fiscal para garantizar el cumplimiento de los requisitos fiscales y se verifica la satisfacción de la recepción de los bienes o servicios del área solicitante en cuanto a las características de los entregables.



Durante el ejercicio 2023, la institución operó únicamente con recursos propios, por lo que no realizó enteros a la Tesorería de la Federación (TESOFE) por concepto de ingresos excedentes, ni reintegró recursos por medio de transferencias, toda vez que el ejercicio de los ingresos y gastos de la entidad se llevan a cabo a través de su División de Finanzas y Contabilidad.

Los estados que acompañan a estas notas se presentan para dar cumplimiento a los Lineamientos específicos para las empresas productivas del estado y entidades que conforman el sector paraestatal federal, para la integración de Cuenta Pública 2023, emitidos mediante oficio 412/UCG/2024/004 de fecha 24 de enero de 2024 por la Unidad de Contabilidad Gubernamental de la SHCP.



---

LIC. RAUL GARCIA VALDEZ  
JEFE DE LA DIVISION DE FINANZAS Y  
CONTABILIDAD



---

MTRA. NANCY ALEJANDRA HERNANDEZ ARCE  
DIRECTORA DE ADMINSTRACIÓN