

INSTITUTO NACIONAL DE LA INFRAESTRUCTURA
FÍSICA EDUCATIVA
ORGANISMO DESCENTRALIZADO DE LA
ADMINISTRACIÓN PÚBLICA FEDERAL

INFORME DE AUDITORÍA INDEPENDIENTE
Y ESTADOS FINANCIEROS
AL 31 DE DICIEMBRE DE 2023 Y 2022

INSTITUTO NACIONAL DE LA INFRAESTRUCTURA FÍSICA EDUCATIVA
(INIFED)

ESTADOS FINANCIEROS E INFORME DEL AUDITOR EXTERNO
AL 31 DE DICIEMBRE DE 2023 Y 2022

CONTENIDO

Informe de Auditoría Independiente

1. Estado de Actividades
2. Estado de Situación Financiera
3. Estado de Cambios en la Situación Financiera
4. Estado de Variación en la Hacienda Pública
5. Estado Analítico del Activo
6. Estado Analítico de la Deuda y otros Pasivos
7. Estado de Flujos de Efectivo
8. Patrimonio del Ente Público del Sector Paraestatal
9. Conciliación contable-presupuestaria
10. Notas a los Estados Financieros
11. Informe sobre Pasivos Contingentes
12. Esquemas Bursátiles y Coberturas Financieras
13. Relación de Cuentas Bancarias
14. Conciliación con el Rubro de Efectivo y Equivalentes

INFORME DEL AUDITOR INDEPENDIENTE

A la Secretaría de la Función Pública
A la H. Junta de Gobierno del
Instituto Nacional de la Infraestructura Física Educativa.

Opinión

Hemos auditado los estados financieros de la Entidad Gubernamental Instituto Nacional de la Infraestructura Física Educativa (INIFED), que comprenden los estados de situación financiera, los estados analíticos del activo y los estados analíticos de la deuda y otros pasivos al 31 de diciembre de 2023 y 2022, y los estados de actividades, los estados de variaciones en el patrimonio, los estados de flujos de efectivo y los estados de cambios en la situación financiera, correspondientes a los años terminados en dichas fechas, así como las notas explicativas a los estados financieros que incluyen un resumen de las políticas contables significativas.

En nuestra opinión, los estados financieros adjuntos, que se describen en el párrafo anterior, están preparados, en todos los aspectos materiales, de conformidad con las disposiciones en materia de información financiera que se indican en la Nota 5 del apartado Notas de Gestión Administrativa a los estados financieros que se acompañan y que están establecidas en la Ley General de Contabilidad Gubernamental.

Fundamento de la opinión

Hemos llevado a cabo nuestra auditoría de conformidad con las Normas Internacionales de Auditoría (NIA). Nuestras responsabilidades, de acuerdo con estas normas, se describen con más detalle en la sección "Responsabilidades del auditor para la auditoría de los estados financieros" de nuestro informe. Somos independientes de la entidad de conformidad con el Código de Ética Profesional del Instituto Mexicano de Contadores Públicos, A. C., junto con los requerimientos de ética que son aplicables a nuestras auditorías de los estados financieros en México, y hemos cumplido con las demás responsabilidades de ética de conformidad con esos requerimientos y con el Código de Ética Profesional. Consideramos que la evidencia de auditoría que hemos obtenido proporciona una base suficiente y adecuada para nuestra opinión.

Párrafo de énfasis. Proceso de Extinción y Liquidación del INIFED

Llamamos la atención sobre la Nota 3 del apartado Notas de Gestión Administrativa a los estados financieros adjuntos, en la que se refiere al proceso de extinción y liquidación del INIFED, dispuesto en los Artículos Transitorios Tercero y Cuarto del Decreto por el que se expide la Ley General de Educación y se abroga la Ley General de la Infraestructura Física Educativa, publicado el 30 de septiembre de 2019 en el Diario Oficial de la Federación. Al efecto, se dispone que, a partir de la entrada en vigor de dicho Decreto, se inicia el proceso para la Extinción del INIFED, que conservará su personalidad jurídica exclusivamente para efectos del cierre de programas y obligaciones contractuales en proceso, así como de atender y dar seguimiento a asuntos jurisdiccionales o administrativos pendientes o en trámite de resolución definitiva.

Es de mencionar, que en el artículo Cuarto Transitorio de dicho Decreto, se dispone que la Secretaría de Educación Pública, en su carácter de dependencia coordinadora del sector, establecerá las bases para llevar a cabo el proceso de liquidación del INIFED, las cuales a la fecha de emisión de este informe, no han sido autorizadas por la Secretaría de Hacienda y Crédito Público. Nuestra opinión no se modifica por esta cuestión.

Párrafo de énfasis. Base de preparación contable y utilización de este informe

Llamamos la atención sobre la Nota 5 del apartado Notas de Gestión Administrativa a los estados financieros adjuntos, en la que se describen las bases contables utilizadas para la preparación de los mismos. Dichos estados financieros fueron preparados para cumplir con los requerimientos normativos gubernamentales a que está sujeta la entidad y para ser integrados en el Reporte de la Cuenta Pública Federal, los cuales están presentados en los formatos que para el efecto fueron establecidos por la Unidad de Contabilidad Gubernamental de la Secretaría de Hacienda y Crédito Público; consecuentemente, éstos pueden no ser apropiados para otra finalidad. Nuestra opinión no se modifica por esta cuestión.

Responsabilidades de la administración y de los encargados del gobierno del INIFED sobre los estados financieros

La administración es responsable de la preparación de los estados financieros adjuntos de conformidad con las disposiciones en materia de información financiera establecidas en la Ley General de Contabilidad Gubernamental que se describen en la Nota 5 del apartado Notas de Gestión Administrativa a dichos estados financieros y del control interno que la administración consideró necesario para permitir la preparación de los estados financieros libres de incorrección material debido a fraude o error.

En la preparación de los estados financieros, la administración es responsable de la valoración de la capacidad de la entidad para continuar operando como una entidad en funcionamiento, revelando, en su caso, las cuestiones relativas a la entidad en funcionamiento a menos que la administración tenga la intención de liquidar a la entidad o cesar sus operaciones, o bien no exista una alternativa realista, como se menciona en el anterior párrafo de énfasis, Proceso de Extinción y Liquidación del INIFED.

Los responsables del Gobierno de la entidad son responsables de la supervisión del proceso de información financiera del INIFED.

Responsabilidades del auditor en relación con la auditoría de los estados financieros

Nuestros objetivos son obtener una seguridad razonable de que los estados financieros, en su conjunto, se encuentren libres de incorrección material, debido a fraude o error, y emitir un informe de auditoría que contiene nuestra opinión. Seguridad razonable es un alto nivel de seguridad, pero no es una garantía de que una auditoría realizada de conformidad con las Normas Internacionales de Auditoría siempre detecte una incorrección material cuando existe. Las incorrecciones pueden deberse a fraude o error y son consideradas materiales si individualmente, o en su conjunto, puede preverse razonablemente que influyen en las decisiones económicas que los usuarios hacen basándose en los estados financieros.

Como parte de una auditoría ejecutada de conformidad con las Normas Internacionales de Auditoría, aplicamos nuestro juicio profesional y mantenemos una actitud de escepticismo profesional durante toda la auditoría. También:

- Identificamos y evaluamos los riesgos de incorrección material de los estados financieros, debida a fraude o error, diseñamos y aplicamos los procedimientos de auditoría para responder a esos riesgos, y obtener evidencia de auditoría suficiente y apropiada para obtener una base para nuestra opinión. El riesgo de no detectar una incorrección material debido a fraude es mayor que en el caso de una incorrección material debido a un error, ya que el fraude puede implicar colusión, falsificación, manifestaciones intencionalmente erróneas, omisiones intencionales o la anulación del control interno.
- Obtenemos conocimiento del control interno importante para la auditoría con el fin de diseñar los procedimientos de auditoría que consideramos adecuados en las circunstancias y no con la finalidad de expresar una opinión sobre la eficacia del control interno de la entidad.

- Evaluamos lo apropiado de las políticas contables utilizadas y la razonabilidad de las estimaciones contables, así como las revelaciones hechas por la administración de la entidad.
- Concluimos sobre lo apropiado del uso de la administración de las bases contables aplicables a una entidad en funcionamiento tomando en consideración los aspectos mencionados en el párrafo de énfasis Proceso de Extinción y Liquidación del INIFED y, con base en la evidencia de auditoría obtenida, concluimos sobre si existe o no una incertidumbre importante relacionada con eventos o condiciones que pueden originar dudas significativas sobre la capacidad de la entidad para continuar como entidad en funcionamiento. Si concluimos que existe una incertidumbre importante, se nos requiere que llamemos la atención en nuestro informe de auditoría sobre la correspondiente información revelada en los estados financieros o, si dicha revelación es insuficiente, que expresemos una opinión modificada. Nuestras conclusiones se basan en la evidencia de auditoría obtenida hasta la fecha de nuestro informe. Sin embargo, hechos o condiciones futuros pueden ser causa de que la entidad deje de ser una entidad en funcionamiento, de acuerdo a lo que se menciona en el anterior párrafo de énfasis, Proceso de Extinción y Liquidación del INIFED.

Nos comunicamos con los responsables del gobierno de la entidad en relación, entre otras cuestiones, con el alcance planeado y el momento de realización de la auditoría y los hallazgos importantes de la auditoría, así como cualquier deficiencia significativa en el control interno que identificamos durante nuestra auditoría.

Del Barrio y Cía., S.C.



C.P.C. Luis González Ortega
Socio Director

Ciudad de México, a
15 de marzo de 2024.

Cuenta Pública 2023

CUENTA PÚBLICA 2023
ESTADO DE ACTIVIDADES
DEL 1º DE ENERO AL 31 DE DICIEMBRE DE 2023 Y 2022
(PESOS)

Ente Público:	Instituto Nacional de la Infraestructura Física Educativa	
Concepto	2023	2022
INGRESOS Y OTROS BENEFICIOS		
Ingresos de la Gestión	44,972,600	58,063,080
Impuestos	0	0
Cuotas y Aportaciones de Seguridad Social	0	0
Contribuciones de Mejoras	0	0
Derechos	0	0
Productos	0	0
Aprovechamientos	0	0
Ingresos por Venta de Bienes y Prestación de Servicios	44,972,600	58,063,080
Participaciones, Aportaciones, Convenios, Incentivos Derivados de la Colaboración Fiscal, Fondos Distintos de Aportaciones, Transferencias, Asignaciones, Subsidios y Subvenciones, y Pensiones y Jubilaciones	527,928,973	628,286,266
Participaciones, Aportaciones, Convenios, Incentivos Derivados de la Colaboración Fiscal y Fondos Distintos de Aportaciones	0	0
Transferencias, Asignaciones, Subsidios y Subvenciones, y Pensiones y Jubilaciones	527,928,973	628,286,266
Otros Ingresos y Beneficios	2,017,842	154
Ingresos Financieros	1,239	1
Incremento por Variación de Inventarios	984,111	0
Disminución del Exceso de Estimaciones por Pérdida o Deterioro u Obsolescencia	0	0
Disminución del Exceso de Provisiones	0	0
Otros Ingresos y Beneficios Varios	1,032,492	153
Total de Ingresos y Otros Beneficios	574,919,415	686,349,500
GASTOS Y OTRAS PÉRDIDAS		
Gastos de Funcionamiento	389,344,576	319,416,466
Servicios Personales	175,435,269	162,322,584
Materiales y Suministros	3,862,035	3,760,016
Servicios Generales	210,047,272	153,333,866
Transferencia, Asignaciones, Subsidios y Otras Ayudas	202,480,698	335,078,633
Transferencias Internas y Asignaciones al Sector Público	0	0
Transferencias al Resto del Sector Público	0	0
Subsidios y Subvenciones	202,480,698	335,078,633
Ayudas Sociales	0	0
Pensionamientos y Jubilaciones	0	0
Transferencias a Fideicomisos, Mandatos y Contratos Análogos	0	0
Transferencias a la Seguridad Social	0	0
Donativos	0	0
Transferencias al Exterior	0	0
Participaciones y Aportaciones	0	0
Participaciones	0	0
Aportaciones	0	0
Convenios	0	0
Intereses, Comisiones y Otros Gastos de la Deuda Pública	0	0
Intereses de la Deuda Pública	0	0
Comisiones de la Deuda Pública	0	0
Gastos de la Deuda Pública	0	0
Costo por Coberturas	0	0
Apoyos Financieros	0	0
Otros Gastos y Pérdidas Extraordinarias	2,099,419	2,471,245
Estimaciones, Depreciaciones, Deterioros, Obsolescencia y Amortizaciones	542,532	860,764
Provisiones	868,617	711,705
Disminución de Inventarios	687,957	898,689
Aumento por Insuficiencia de Estimaciones por Pérdida o Deterioro u Obsolescencia	0	0
Aumento por Insuficiencia de Provisiones	0	0
Otros gastos	313	87
Inversión Pública	0	34,080,734
Inversión Pública no Capitalizable	0	34,080,734
Total de Gastos y Otras Pérdidas	593,924,693	691,047,078
Resultados del Ejercicio (Ahorro/Desahorro)	-19,005,278	-4,697,578

Bajo protesta de decir verdad, los Estados Financieros y sus Notas son razonablemente correctos y son responsabilidad del emisor.

Auditor: Ana Lucía Ruiz Agüero
Encargada del Desahorro en los Asuntos de la Gerencia de Finanzas


Elaboró: María Guadalupe Romero Velázquez
Subgerente de Contabilidad y Registro

Cuenta Pública 2023

CUENTA PÚBLICA 2023
ESTADO DE SITUACIÓN FINANCIERA
AL 31 DE DICIEMBRE DE 2023 y 2022
(PESOS)

Ente Público:	Instituto Nacional de la Infraestructura Física Educativa				
Concepto	2023	2022	Concepto	2023	2022
ACTIVO			PASIVO		
Activo Circulante			Pasivo Circulante		
Efectivo y Equivalentes	323,059,119	205,960,030	Cuentas por Pagar a Corto Plazo	343,739,988	107,774,288
Derechos a Recibir Efectivo o Equivalentes	4,405,154	2,642,521	Documentos por Pagar a Corto Plazo	0	0
Derechos a Recibir Bienes o Servicios	6,101,612	6,101,612	Porción a Corto Plazo de la Deuda Pública a Largo Plazo	0	0
Inventarios	0	0	Títulos y Valores a Corto Plazo	0	0
Almacenes	1,281,933	985,779	Pasivos Diferidos a Corto Plazo	0	0
Estimación por Pérdida o Deterioro de Activos Circulantes	0	0	Fondos y Bienes de Terceros en Garantía y/o Administración a Corto Plazo	2,396,828,446	2,493,889,892
Otros Activos Circulantes	2,400,473,452	2,398,342,125	Provisiones a Corto Plazo	0	0
Total de Activos Circulantes	2,735,321,270	2,614,032,067	Otros Pasivos a Corto Plazo	0	0
Activo No Circulante			Total de Pasivos Circulantes	2,740,568,434	2,601,664,180
Inversiones Financieras a Largo Plazo	0	0	Pasivo No Circulante		
Derechos a Recibir Efectivo o Equivalentes a Largo Plazo	0	0	Cuentas por Pagar a Largo Plazo	0	0
Bienes Inmuebles, Infraestructura y Construcciones en Proceso	3,126,397,075	2,871,027,033	Documentos por Pagar a Largo Plazo	0	0
Bienes Muebles	96,403,681	98,380,719	Deuda Pública a Largo Plazo	0	0
Activos Intangibles	0	0	Pasivos Diferidos a Largo Plazo	0	0
Depreciación, Deterioro y Amortización Acumulada de Bienes	-316,770,227	-318,204,722	Fondos y Bienes de Terceros en Garantía y/o en Administración a Largo Plazo	0	0
Activos Diferidos	0	0	Provisiones a Largo Plazo	5,805,160	5,251,519
Estimación por Pérdida o Deterioro de Activos no Circulantes	0	0	Total de Pasivos No Circulantes	5,805,160	5,251,519
Otros Activos no Circulantes	0	0	Total del Pasivo	2,746,373,594	2,606,915,699
Total de Activos No Circulantes	2,906,030,529	2,651,203,030	HACIENDA PÚBLICA/ PATRIMONIO		
Total del Activo	5,641,351,799	5,265,235,097	Hacienda Pública/Patrimonio Contribuido	1,983,540,262	1,983,540,262
			Aportaciones	1,972,486,612	1,972,486,612
			Donaciones de Capital	11,053,650	11,053,650
			Actualización de la Hacienda Pública / Patrimonio	0	0
			Hacienda Pública/Patrimonio Generado	911,437,943	674,779,136
			Resultados del Ejercicio (Ahorro/Desahorro)	-19,005,278	-4,697,578
			Resultados de Ejercicios Anteriores	854,387,327	875,336,961
			Revalúos	801,690,534	530,068,436
			Reservas	0	0
			Rectificaciones de Resultados de Ejercicios Anteriores	-725,634,640	-725,928,683
			Exceso o Insuficiencia en la Actualización de la Hacienda Pública/Patrimonio	0	0
			Resultado por Posición Monetaria	0	0
			Resultado por Tenencia de Activos no Monetarios	0	0
			Total Hacienda Pública/ Patrimonio	2,894,978,205	2,658,319,398
			Total del Pasivo y Hacienda Pública/Patrimonio	5,641,351,799	5,265,235,097

Bajo protesta de decir verdad declaramos que los Estados Financieros y sus Notas son verdaderamente correctos y son responsabilidad del emisor.


 Autorizó: Alba Lucía Ruiz Salgado
 Encargada del Despacho de los Asesoros de la Gerencia de Finanzas


 Elaboró: María Guadalupe Romero Velázquez
 Subgerente de Contabilidad y Registro

Cuenta Pública 2023

CUENTA PÚBLICA 2023
ESTADO DE CAMBIOS EN LA SITUACIÓN FINANCIERA
DEL 1o. DE ENERO AL 31 DE DICIEMBRE DE 2023
(PESOS)

Ente Público:

Instituto Nacional de la Infraestructura Física Educativa

Concepto	Origen	Aplicación
ACTIVO	1,977,038	378,093,740
Activo Circulante	0	121,289,203
Efectivo y Equivalentes	0	117,099,089
Derechos a Recibir Efectivo o Equivalentes	0	1,762,633
Derechos a Recibir Bienes o Servicios	0	0
Inventarios	0	0
Almacenes	0	296,154
Estimación por Pérdida o Deterioro de Activos Circulantes	0	0
Otros Activos Circulantes	0	2,131,327
Activo No Circulante	1,977,038	256,804,537
Inversiones Financieras a Largo Plazo	0	0
Derechos a Recibir Efectivo o Equivalentes a Largo Plazo	0	0
Bienes Inmuebles, Infraestructura y Construcciones en Proceso	0	255,370,042
Bienes Muebles	1,977,038	0
Activos Intangibles	0	0
Depreciación, Deterioro y Amortización Acumulada de Bienes	0	1,434,495
Activos Diferidos	0	0
Estimación por Pérdida o Deterioro de Activos no Circulantes	0	0
Otros Activos no Circulantes	0	0
PASIVO	236,519,341	97,061,446
Pasivo Circulante	235,965,700	97,061,446
Cuentas por Pagar a Corto Plazo	235,965,700	0
Documentos por Pagar a Corto Plazo	0	0
Porción a Corto Plazo de la Deuda Pública a Largo Plazo	0	0
Títulos y Valores a Corto Plazo	0	0
Pasivos Diferidos a Corto Plazo	0	0
Fondos y Bienes de Terceros en Garantía y/o Administración a Corto Plazo	0	97,061,446
Provisiones a Corto Plazo	0	0
Otros Pasivos a Corto Plazo	0	0
Pasivo No Circulante	553,641	0
Cuentas por Pagar a Largo Plazo	0	0
Documentos por Pagar a Largo Plazo	0	0
Deuda Pública a Largo Plazo	0	0
Pasivos Diferidos a Largo Plazo	0	0
Fondos y Bienes de Terceros en Garantía y/o en Administración a Largo Plazo	0	0
Provisiones a Largo Plazo	553,641	0
HACIENDA PÚBLICA/ PATRIMONIO	271,916,141	35,257,334
Hacienda Pública/Patrimonio Contribuido	0	0
Aportaciones	0	0
Donaciones de Capital	0	0
Actualización de la Hacienda Pública / Patrimonio	0	0
Hacienda Pública/Patrimonio Generado	271,916,141	35,257,334
Resultados del Ejercicio (Ahorro/Desahorro)	0	14,307,700
Resultados de Ejercicios Anteriores	0	20,949,634
Revalúos	271,622,098	0
Reservas	0	0
Rectificaciones de Resultados de Ejercicios Anteriores	294,043	0
Exceso o Insuficiencia en la Actualización de la Hacienda Pública/Patrimonio	0	0
Resultado por Posición Monetaria	0	0
Resultado por Tenencia de Activos no Monetarios	0	0

Bajo protesta de decir verdad declaro que los Estados Financieros y sus Notas son razonablemente correctos y son responsabilidad del emisor.

Autores: Ana Lucía Ruiz Salido
Encargada del Despacho de los Asuntos de la Gerencia de Finanzas.

Elaboro: María Guadalupe Romero Velázquez
Subgerente de Contabilidad y Registro

Cuenta Pública 2023

CUENTA PÚBLICA 2023
ESTADO DE VARIACIÓN EN LA HACIENDA PÚBLICA
DEL 1o. DE ENERO AL 31 DE DICIEMBRE DE 2023
(PESOS)

Ente Público: Instituto Nacional de la Infraestructura Física Educativa

Concepto	Hacienda Pública/Patrimonio Contribuido	Hacienda Pública/Patrimonio Generado de Ejercicios Anteriores	Hacienda Pública/Patrimonio Generado del Ejercicio	Exceso o Insuficiencia en la Actualización de la Hacienda Pública / Patrimonio	TOTAL
Hacienda Pública / Patrimonio Contribuido Neto de 2022	1,983,540,262				1,983,540,262
Aportaciones	1,972,486,612				1,972,486,612
Donaciones de Capital	11,053,650				11,053,650
Actualización de la Hacienda Pública / Patrimonio	0				0
Hacienda Pública / Patrimonio Generado Neto de 2022		679,476,714	-4,697,578		674,779,136
Resultados del Ejercicio (Ahorro/Desahorro)			-4,697,578		-4,697,578
Resultados de Ejercicios Anteriores		875,336,961			875,336,961
Revalúos		530,068,436			530,068,436
Reservas		0			0
Rectificaciones de Resultados de Ejercicios Anteriores		-725,928,683			-725,928,683
Exceso o Insuficiencia en la Actualización de la Hacienda Pública / Patrimonio Neto de 2022				0	0
Resultado por Posición Monetaria				0	0
Resultado por Tenencia de Activos no Monetarios				0	0
Hacienda Pública / Patrimonio Neto Final de 2022	1,983,540,262	679,476,714	-4,697,578	0	2,658,319,398
Cambios en la Hacienda Pública / Patrimonio Contribuido Neto de 2023	0				0
Aportaciones	0				0
Donaciones de Capital	0				0
Actualización de la Hacienda Pública/Patrimonio	0				0
Variaciones de la Hacienda Pública / Patrimonio Generado Neto de 2023		-20,949,634	257,608,441		236,658,807
Resultados del Ejercicio (Ahorro/Desahorro)			-19,005,278		-19,005,278
Resultados de Ejercicios Anteriores		-20,949,634	4,697,578		-16,252,056
Revalúos			271,622,098		271,622,098
Reservas			0		0
Rectificaciones de Resultados de Ejercicios Anteriores			294,043		294,043
Cambios en el Exceso o Insuficiencia en la Actualización de la Hacienda Pública / Patrimonio Neto de 2023				0	0
Resultado por Posición Monetaria				0	0
Resultado por Tenencia de Activos no Monetarios				0	0
Hacienda Pública / Patrimonio Neto Final de 2023	1,983,540,262	658,527,080	252,910,863	0	2,894,978,205

Bajo protesta de decir verdad declaramos que los Estados Financieros y sus Notas son razonablemente correctos y son responsabilidad del emisor.



Autorizó: Alba Lucía Ruiz Salcido
Encargada del Despacho de los Asuntos de la Gerencia de Finanzas



Elaboró: María Guadalupe Romero Velázquez
Subgerente de Contabilidad y Registro

Cuenta Pública 2023

CUENTA PÚBLICA 2023
ESTADO ANALÍTICO DEL ACTIVO
DEL 1o. DE ENERO AL 31 DE DICIEMBRE DE 2023
(PESOS)

Ente Público: Instituto Nacional de la Infraestructura Física Educativa

Concepto	Saldo Inicial	Cargos del Periodo	Abonos del Periodo	Saldo Final	Variación del Periodo
ACTIVO	5,265,235,097	24,864,318,652	24,488,201,950	5,641,351,799	376,116,702
Activo Circulante	2,614,032,067	24,590,719,528	24,469,430,325	2,735,321,270	121,289,203
Efectivo y Equivalentes	205,960,030	24,536,281,239	24,419,182,150	323,059,119	117,099,089
Derechos a Recibir Efectivo o Equivalentes	2,642,521	50,708,688	48,946,055	4,405,154	1,762,633
Derechos a Recibir Bienes o Servicios	6,101,612	0	0	6,101,612	0
Inventarios	0	0	0	0	0
Almacenes	985,779	984,111	687,957	1,281,933	296,154
Estimación por Pérdida o Deterioro de Activos Circulantes	0	0	0	0	0
Otros Activos Circulantes	2,398,342,125	2,745,490	614,163	2,400,473,452	2,131,327
Activo No Circulante	2,651,203,030	273,599,124	18,771,625	2,906,030,529	254,827,499
Inversiones Financieras a Largo Plazo	0	0	0	0	0
Derechos a Recibir Efectivo o Equivalentes a Largo Plazo	0	0	0	0	0
Bienes Inmuebles, Infraestructura y Construcciones en Proceso	2,871,027,033	271,622,098	16,252,056	3,126,397,075	255,370,042
Bienes Muebles	98,380,719	0	1,977,038	96,403,681	-1,977,038
Activos Intangibles	0	0	0	0	0
Depreciación, Deterioro y Amortización Acumulada de Bienes	-318,204,722	1,977,026	542,531	-316,770,227	1,434,495
Activos Diferidos	0	0	0	0	0
Estimación por Pérdida o Deterioro de Activos no Circulantes	0	0	0	0	0
Otros Activos no Circulantes	0	0	0	0	0

Bajo protesta de decir verdad declaramos que los Estados Financieros y sus Notas son razonablemente correctos y son responsabilidad del emisor.



Autorizó: Alba Lucía Ruiz Salcido
Encargada del Despacho de los Asuntos de la Gerencia de Finanzas



Elaboró: María Guadalupe Romero Velázquez
Subgerente de Contabilidad y Registro

Cuenta Pública 2023

CUENTA PÚBLICA 2023
ESTADO ANALÍTICO DE LA DEUDA Y OTROS PASIVOS
DEL 1o. DE ENERO AL 31 DE DICIEMBRE DE 2023
(PESOS)

Ente Público: Instituto Nacional de la Infraestructura Física Educativa

Concepto	Moneda de Contratación	Institución o País Acreedor	Saldo Inicial del Periodo	Saldo Final del Periodo
DEUDA PÚBLICA				
Corto Plazo				
Deuda Interna				
Instituciones de Crédito	0	0	0	0
Títulos y Valores	0	0	0	0
Arrendamientos Financieros	0	0	0	0
Deuda Externa				
Organismos Financieros Internacionales	0	0	0	0
Deuda Bilateral	0	0	0	0
Títulos y Valores	0	0	0	0
Arrendamientos Financieros	0	0	0	0
Subtotal Corto Plazo			0	0
Largo Plazo				
Deuda Interna				
Instituciones de Crédito	0	0	0	0
Títulos y Valores	0	0	0	0
Arrendamientos Financieros	0	0	0	0
Deuda Externa				
Organismos Financieros Internacionales	0	0	0	0
Deuda Bilateral	0	0	0	0
Títulos y Valores	0	0	0	0
Arrendamientos Financieros	0	0	0	0
Subtotal Largo Plazo			0	0
Otros Pasivos	Nacional	México	2,606,915,699	2,746,373,594
Total Deuda y Otros Pasivos			2,606,915,699	2,746,373,594

Bajo protesta de decir verdad declaramos que los Estados Financieros y sus Notas son razonablemente correctos y son responsabilidad del emisor.



Autorizó: Alba Lucía Ruiz Salcido
Encargada del Despacho de los Asuntos de la Gerencia de Finanzas



Elaboró: María Guadalupe Romero Velázquez
Subgerente de Contabilidad y Registro

Cuenta Pública 2023

CUENTA PÚBLICA 2023
ESTADO DE FLUJOS DE EFECTIVO
DEL 1o. DE ENERO AL 31 DE DICIEMBRE DE 2023 Y 2022
(PESOS)

Ente Público:

Instituto Nacional de la Infraestructura Física Educativa

Concepto	2023	2022
Flujos de Efectivo de las Actividades de Operación		
Origen	573,935,304	686,349,500
Impuestos	0	0
Cuotas y Aportaciones de Seguridad Social	0	0
Contribuciones de Mejoras	0	0
Derechos	0	0
Productos	0	0
Aprovechamientos	0	0
Ingresos por Venta de Bienes y Prestación de Servicios	44,972,600	58,063,080
Participaciones, Aportaciones, Convenios, Incentivos Derivados de la Colaboración Fiscal y Fondos Distintos de Aportaciones	0	0
Transferencias, Asignaciones, Subsidios y Subvenciones, y Pensiones y Jubilaciones	527,928,973	628,286,266
Otros Orígenes de Operación	1,033,731	154
Aplicación	591,825,274	654,495,099
Servicios Personales	175,435,269	162,322,584
Materiales y Suministros	3,862,035	3,760,016
Servicios Generales	210,047,272	153,333,866
Transferencias Internas y Asignaciones al Sector Público	202,480,698	0
Transferencias al Resto del Sector Público	0	0
Subsidios y Subvenciones	0	335,078,633
Ayudas Sociales	0	0
Pensiones y Jubilaciones	0	0
Transferencias a Fideicomisos, Mandatos y Contratos Análogos	0	0
Transferencias a la Seguridad Social	0	0
Donativos	0	0
Transferencias al Exterior	0	0
Participaciones	0	0
Aportaciones	0	0
Convenios	0	0
Otras Aplicaciones de Operación	0	0
Flujos Netos de Efectivo por Actividades de Operación	-17,889,970	31,854,401
Flujos de Efectivo de las Actividades de Inversión		
Origen	271,622,098	9,610,568
Bienes Inmuebles, Infraestructura y Construcciones en Proceso	271,622,098	9,610,568
Bienes Muebles	0	0
Otros Orígenes de Inversión	0	0
Aplicación	15,958,013	16,967,271
Bienes Inmuebles, Infraestructura y Construcciones en Proceso	271,622,098	7,356,703
Bienes Muebles	0	9,610,568
Otras Aplicaciones de Inversión	-255,664,085	0
Flujos Netos de Efectivo por Actividades de Inversión	255,664,085	-7,356,703
Flujo de Efectivo de las Actividades de Financiamiento		
Origen	266,487,441	167,379,651
Endeudamiento Neto	0	0
Interno	0	0
Externo	0	0
Otros Orígenes de Financiamiento	266,487,441	167,379,651
Aplicación	387,162,467	57,117,807
Servicios de la Deuda	0	0
Interno	0	0
Externo	0	0
Otras Aplicaciones de Financiamiento	387,162,467	57,117,807
Flujos netos de Efectivo por Actividades de Financiamiento	-120,675,026	110,261,844
Incremento/Disminución Neta en el Efectivo y Equivalentes al Efectivo	117,099,089	134,759,542
Efectivo y Equivalentes al Efectivo al Inicio del Ejercicio	205,960,030	71,200,488
Efectivo y Equivalentes al Efectivo al Final del Ejercicio	323,059,119	205,960,030

Bajo protesta de deceleridad se certifica que los Estados Financieros y sus Notas son razonablemente correctos y son responsabilidad del emisor.


Antonio Luis Ruiz Salgado
Encargado del Despacho en el Centro de Asesoría de Finanzas


Estrella Guadalupe Romero Velázquez
Encargada de Contabilidad y Registros

Cuenta Pública 2023

CUENTA PÚBLICA 2023
PATRIMONIO DEL ENTE PÚBLICO DEL SECTOR PARAESTATAL

(PESOS)

Ente Público: Instituto Nacional de la Infraestructura Física Educativa

Concepto	Monto
Total de Patrimonio del ente público	2,894,978,205
% del Patrimonio del Ente Público que es propiedad del Poder Ejecutivo	100.00
Patrimonio del ente público que es propiedad del Poder Ejecutivo	2,894,978,205

Bajo protesta de decir verdad declaramos que los Estados Financieros y sus Notas son razonablemente correctos y son responsabilidad del emisor.



Autorizó: Alba Lucía Ruiz Salcido
Encargada del Despacho de los Asuntos de la Gerencia de Finanzas



Elaboró: María Guadalupe Romero Velázquez
Subgerente de Contabilidad y Registro

Cuenta Pública 2023

CUENTA PÚBLICA 2023
 CONCILIACIÓN CONTABLE - PRESUPUESTARIA
 DEL 1o. DE ENERO AL 31 DE DICIEMBRE DE 2023
 (PESOS)

Ente Público: Instituto Nacional de la Infraestructura Física Educativa

Concepto	2023
Conciliación entre los ingresos presupuestarios y contables	
1. Total de Ingresos Presupuestarios	576,973,552
2. Más Ingresos Contables No Presupuestarios	2,306,914
Ingresos Financieros	1,239
Incremento por variación de inventarios	984,111
Disminución del exceso de estimaciones por pérdida o deterioro u obsolescencia	0
Disminución del exceso de provisiones	0
Otros ingresos y beneficios varios	1,032,492
Otros ingresos contables no presupuestarios	289,072
3. Menos Ingresos Presupuestarios No Contables	4,361,051
Aprovechamientos patrimoniales	0
Ingresos Derivados de Financiamientos	0
Otros ingresos presupuestarios no contables	4,361,051
4. Total de Ingresos Contables (4 = 1 + 2 - 3)	574,919,415
Conciliación entre los egresos presupuestarios y los gastos contables	
1. Total de Egresos Presupuestarios	576,973,552
2. Menos Egresos Presupuestarios No Contables	322,512
Materias primas y materiales de producción y comercialización	0
Materiales y suministros	0
Mobiliario y equipo de administración	0
Mobiliario y equipo educacional y recreativo	0
Equipo e instrumental médico y de laboratorio	0
Vehículos y equipo de transporte	0
Equipo de defensa y seguridad	0
Maquinaria, otros equipos y herramientas	0
Activos biológicos	0
Bienes inmuebles	0
Activos intangibles	0
Obra pública en bienes de dominio público	0
Obra pública en bienes propios	0
Acciones y participaciones de capital	0
Compra de títulos y valores	0
Concesión de préstamos	0


Cuenta Pública 2023

CUENTA PÚBLICA 2023
CONCILIACIÓN CONTABLE - PRESUPUESTARIA
DEL 1o. DE ENERO AL 31 DE DICIEMBRE DE 2023
(PESOS)

Ente Público: Instituto Nacional de la Infraestructura Física Educativa

Concepto	2023
Inversiones en fideicomisos, mandatos y otros análogos	0
Provisiones para contingencias y otras erogaciones especiales	0
Amortización de la deuda pública	0
Adeudos de ejercicios fiscales anteriores (ADEFAS)	0
Otros egresos presupuestarios no contables	322,512
3. Más Gastos Contables No Presupuestarios	17,273,653
Estimaciones, depreciaciones, deterioros, obsolescencia y amortizaciones	542,532
Provisiones	868,617
Disminución de inventarios	687,957
Otros gastos	313
Inversión Pública no Capitalizable	0
Materiales y Suministro (consumo)	0
Otros gastos contables no presupuestarios	15,174,234
4. Total de Gastos Contables (4 = 1 - 2 + 3)	593,924,693

Bajo protesta de decir verdad declaramos que los Estados Financieros y sus Notas son razonablemente correctos y son responsabilidad del emisor.


Autorizó: Alba Lucia Ruiz Salcido
Encargada del Despacho de los Asuntos de la Gerencia de Finanzas


Elaboró: María Guadalupe Romero Velázquez
Subgerente de Contabilidad y Registro

INSTITUTO NACIONAL DE LA INFRAESTRUCTURA FÍSICA EDUCATIVA
NOTAS A LOS ESTADOS FINANCIEROS

A) NOTAS DE DESGLOSE

I. NOTAS AL ESTADO DE SITUACIÓN FINANCIERA

➤ ACTIVO

❖ EFECTIVO Y EQUIVALENTES

El rubro se integra como sigue:

Cuenta	2023	2022	%
Efectivo	13,814.0	20,277.0	-32%
Bancos/Tesorería	54,957,526.0	6,430,175.0	755%
Inversiones Temporales	132,199,933.0	156,419,276.0	-15%
Fondos con Afectación Específica	135,887,846.0	43,073,706.0	215%
Depósitos de Fondos de Terceros en Garantía y/o Administración	-	16,596.0	-
Total	323,059,119.0	205,960,030.0	57%

La variación del 57% al 31 de diciembre del ejercicio 2023 con respecto al 31 de diciembre de 2022, deriva de los Recursos Fiscales del Instituto para el pago de operaciones y pasivos, así como por la captación de Recursos Propios provenientes de los convenios de colaboración.

El saldo de la cuenta de Inversiones Temporales de 132,199,933.0 pesos, corresponde a Recursos Fiscales, administrados en cuentas del Instituto para pago de conformidad a la normatividad aplicable, así como por la captación de Recursos Propios provenientes de los convenios de colaboración.

CUENTA PÚBLICA 2023

La cuenta Depósitos de Fondos de Terceros en Garantía y/o Administración, corresponde a recursos del extinto Fondo Nacional de Desastres Naturales (FONDEN), que operaba el INIFED, para la atención de las escuelas afectadas por los fenómenos naturales de septiembre de 2013 y 2017, en los Estados de Guerrero y Ciudad México respectivamente, dichos recursos se encuentran en la cuenta de banco a nombre del Instituto, designada específicamente para tal efecto, la variación que presenta esta cuenta corresponde a los depósitos recibidos por el Banco Nacional de Obras y Servicios Públicos (BANOBRAS) para los gastos de operación conforme a los acuerdos, SE.162.61, SE.162.36, SE.II.12/2015, SE.II.13/2015, SE.162.64, SE.162.14, SE.162.37, SE.162.15, SE.IX.36/2017 y SE.IX.06/2018.

❖ DERECHOS A RECIBIR EFECTIVO Y EQUIVALENTES DE EFECTIVO

El saldo de este rubro al 31 de diciembre de 2023 y 31 de diciembre de 2022, se integra como sigue:

Cuenta	2023	2022	%
Cuentas por Cobrar a Corto Plazo	19,597.0	19,597.0	0%
Deudores Diversos por Cobrar a corto Plazo	2,333,426.0	1,080,454.0	116%
Ingresos por Recuperar a Corto Plazo	1,473,533.0	1,000,148.0	47%
Otros Derechos a Recibir Efectivo o Equivalentes	578,598.0	542,322.0	7%
Total	4,405,154.0	2,642,521.0	67%

El importe de Ingresos por Recuperar a Corto Plazo se integra principalmente por los Ingresos Propios, derivados de los Convenios de Colaboración por la Supervisión de Obra, pendientes de Depósito por un importe total de 1,473,533.0 pesos, integrados principalmente por 465,904.0 pesos, correspondientes a los recursos captados con fundamento en el párrafo tercero, inciso (i), apartado A, numeral 2 del Anexo B, del Convenio de Coordinación y Colaboración para la potenciación de Recursos del Fondo de Aportaciones Múltiples (FAM), por el concepto de seguimiento y supervisión de la ejecución y puesta en marcha de los "Proyectos de la Infraestructura Física Educativa (INFE)", 481,933.0 pesos de Aseguramiento de bienes patrimoniales y 525,644.0 pesos correspondientes al Colegio de México, A.C.

CUENTA PÚBLICA 2023

❖ DERECHOS A RECIBIR BIENES O SERVICIOS

Al 31 de diciembre de 2023, la cuenta de Anticipos a Contratistas por Obras Públicas se integra por los remanentes de anticipos de obra entregados a contratistas durante los ejercicios 2010 y 2011 por un importe de 30,533.0 pesos, los importes de 1,565,410.0 pesos y 4,505,669.0 pesos correspondientes al programa de obra 2012 y 2014 respectivamente de acuerdo al oficio GAJ/0558/19 de fecha 11 de marzo de 2019, suscrito por la Gerencia de Asuntos Jurídicos se encuentran en litigio y los cuales serán aplicados dependiendo de la Resolución Judicial que se emita.

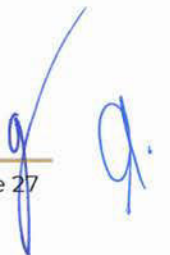
Cuenta	2023	2022	%
Programa Obra 2010	30,194.0	30,194.0	0%
Programa Obra 2011	339.0	339.0	0%
Programa Obra 2012	1,565,410.0	1,565,410.0	0%
Programa Obra 2014	4,505,669.0	4,505,669.0	0%
Total	6,101,612.0	6,101,612.0	0%

❖ BIENES DISPONIBLES PARA SU TRANSFORMACIÓN O CONSUMO

Sin Información que revelar

❖ INVERSIONES FINANCIERAS

Sin Información que revelar



CUENTA PÚBLICA 2023

❖ BIENES MUEBLES

El saldo al 31 de diciembre de 2023 y 31 diciembre de 2022 de Bienes Muebles, se integra como sigue:

Cuenta	2023	2022	%
Mobiliario y Equipo de Administración	41,266,490.0	41,266,490.0	0%
Mobiliario y Equipo Educativo y Recreativo	45,490,331.0	45,490,331.0	0%
Vehículos y Equipo de transporte	8,207,797.0	10,184,835.0	-19%
Maquinaria, Otros Equipos y Herramientas	1,439,063.0	1,439,063.0	0%
Total	96,403,681.0	98,380,719.0	-2%
Depreciación Acumulada	- 41,990,757.0	- 43,425,252.0	-3%
Total Bienes Muebles	54,412,924.0	54,955,467.0	-1%

La cuenta de Depreciación Acumulada, al 31 de diciembre de 2023 se integra por un importe de 41,990,757.0 pesos y la depreciación del ejercicio asciende a un importe de 542,532.0 pesos correspondiente a Bienes Muebles.

Las inversiones en bienes muebles e inmuebles se registran a su costo de adquisición y el método de depreciación empleado es el de línea recta, sobre los costos de adquisición, de acuerdo con las siguientes tasas anuales:

Descripción	%
Edificios	5
Equipo Terrestre	25
Equipo de Cómputo	30
Mobiliario y Equipo	10

Derivado de procedimiento de Licitación Pública No. LP-VB01-2022 se dieron de baja 12 vehículos terrestres usados propiedad de este Instituto, cobrados en el mes de enero de 2023.

CUENTA PÚBLICA 2023

En el mes de diciembre de 2020, se reflejó contablemente el alta por donación 89 equipos de Cómputo de acuerdo con el oficio GRM/698/2020.

Se refleja durante el mes de mayo del 2019 la baja contable de 464 Bienes muebles, por un importe de 624,571.0 pesos, derivados de la conciliación de Activo Fijo con la Gerencia de Recursos Materiales y Servicios Generales.

Para el 2018 se realizaron las reclasificaciones de la Depreciación acumulada de Bienes Muebles e Inmuebles debido a la armonización y actualización del Plan de cuentas de conformidad con la normatividad aplicable.


En octubre de 2018 se realizó el alta por un importe de 1,085,165.0 pesos de Bienes Muebles por Donación conforme al avalúo CP40DF-100-064-2018 y el oficio GRM/2037/18 de la Gerencia de Recursos Materiales y Servicios Generales.

En el mismo mes se refleja la baja contable por un importe de 301,152.0 pesos de Mobiliario y Equipo al Colegio de Bachilleres adquiridos de conformidad con el Convenio de Coordinación SEMS-INIFED-04/2013.

En agosto de 2018 se refleja la baja contable por un importe de 172,997,416.0 pesos de Mobiliario y Equipo con fundamento en el Contrato de Donación celebrado el 25 de julio de 2018 con el cual el INIFED realiza la donación a la Secretaría de Educación Pública SEP del Mobiliario y Equipo adquirido para el equipamiento de planteles educativos adquiridos conforme al Convenio de Coordinación SEMS-INIFED 02-2016 Compromisos de Gobierno Equipo, para la adquisición, instalación y puesta en marcha de mobiliario y equipo.

Asimismo, se refleja la baja contable por un importe de 95,808,213.0 pesos de Mobiliario y Equipo con fundamento en el Contrato de Donación celebrado el 30 de julio de 2018, con el cual el INIFED dona a la SEP del Mobiliario y Equipo adquirido para el equipamiento de planteles educativos adquiridos conforme al Convenio de Coordinación "SEMS-INIFED-04/2013 Mobiliario y Equipo para Planteles Federales", celebrado en 2013.

Y se registra la baja contable por un importe de 23,326,087.0 pesos de Mobiliario y Equipo con fundamento en el Contrato de Donación celebrado el 15 de agosto de 2018, con el cual el INIFED realiza la donación al Colegio de Bachilleres del Mobiliario y Equipo adquirido para el equipamiento de planteles educativos adquiridos conforme al Convenio de Coordinación "SEMS-INIFED-04/2013 Mobiliario y Equipo para Planteles Federales", celebrado en 2013.



CUENTA PÚBLICA 2023

En el mes de junio del 2018 se registró la baja contable por un importe de 231,063,043.0 pesos, de mobiliario y equipo, adquirido para equipamiento de escuelas de educación media superior, de acuerdo con el Convenio de Colaboración, celebrado con SEMS en el año 2012, el cual en la Tercera Sesión Ordinaria de la Junta de Gobierno de 2013, celebrada en el mes de septiembre de ese mismo año, se aprobó la donación a SEMS, conforme al contrato suscrito entre el INIFED y la Secretaría de Educación Pública por la donación de bienes destinados a diversas áreas de la Subsecretaría de Educación Media Superior, remitido a la Gerencia de Finanzas con el oficio GRM/1072/2018 de la Gerencia de Recursos Materiales y Servicios Generales.

En diciembre de 2017 se procede a la baja contable de 895 bienes y 8 vehículos enajenados mediante Licitación Pública ENA/INIFED/001/2017, conforme al oficio GRM/2158/17 suscrito por la Gerencia de Recursos Materiales y Servicios Generales del Instituto.

Durante octubre 2017 se realiza el alta de 178 y 68 bienes muebles donados al Instituto por parte de la Constructora Hernández y Molina, S.A. de C.V. y José Luis Islas Erazo, respectivamente, de acuerdo con el oficio GRM/1771/17 de fecha 17 de octubre de 2017 suscrito por la Gerencia de Recursos Materiales y Servicios Generales y de conformidad al Dictamen de avalúo CP40DF-100-060-2017.

En diciembre de 2016, se adquirió Mobiliario para Equipamiento de los Planteles con motivo del Convenio celebrado con SEMS por 173,429,464.0 pesos.

En el mes de marzo del ejercicio 2016, se registró un alta de activo, derivado del levantamiento físico de inventario, correspondiente al ejercicio 2015, por un importe de 269,345.0 pesos de acuerdo con el oficio GRM/0285/2016, derivado del avalúo CP40DF-100-014-2016, mismo que fue reflejado en el patrimonio.

Respecto del ejercicio 2015, se adquirió Mobiliario para Equipamiento de los Planteles con motivo del Convenio con SEDENA, por un importe de 4,993,868.0 pesos; y 15,119,868.0 pesos con SEMS correspondientes a Bienes Informáticos.

Asimismo, existen bajas de equipo de procesamiento de datos por extravío, con los oficios DA/1327/15, por un importe de 11,879.0 pesos, GRM/541/2015 por 5,920.0 pesos y GRM/705/15 por 1,600.0 pesos.

En el mes de julio de 2015, se registró un alta de activo, derivado de una donación de bienes muebles, por un importe de 543,192.0 pesos de acuerdo con la tarjeta informativa GRM/126/15, misma que fue reflejado en el patrimonio.



CUENTA PÚBLICA 2023

En los meses de julio y agosto de 2015, se dio de alta equipo de transporte, por reposición de la aseguradora, por 387,786.0 pesos y 88,700.0 pesos, que corresponden a los oficios GRM/581/15 y GRM/655/15, acompañados de documentación comprobatoria, respectivamente, con dichos oficios, se procedió a la baja por siniestro de diversos equipos de transporte por un importe de 914,385.0 pesos.

Durante el mes de enero de 2015, se registró un alta de activo, derivado del levantamiento físico de inventario, correspondiente a 2014, por un importe de 146,673.0 pesos de acuerdo con el oficio GRM/066/2015, mismo que fue reflejado en el patrimonio.

En relación con el equipamiento en el ejercicio de 2014, se adquirió mobiliario por un importe de 3,397,144.0 pesos, para equipamiento del Programa INFOTECAS 2014, durante 2013 se adquirieron 121,204,672.0 pesos, para equipamiento de escuelas de nivel medio superior y superior, de acuerdo con los Convenios de Colaboración que se celebraron en 2013, con SEMS y con SES.

La política contable para el control y registro en el rubro de activos fijos se detalla en el apartado "Políticas Contables Relevantes".

❖ BIENES INMUEBLES, INFRAESTRUCTURA Y CONSTRUCCIONES EN PROCESO EN BIENES DE DOMINIO PÚBLICO

El saldo al 31 de diciembre de 2023 y 31 de diciembre de 2022 del rubro de Bienes Inmuebles y Construcciones en Proceso, se integra como sigue:

Cuenta	2023	2022	%
Terrenos	792,175,716.0	520,553,618.0	52%
Edificios no habitacionales	2,334,221,359.0	2,350,473,415.0	-1%
Construcciones en Proceso en Bienes de Dominio Publico	-	-	0%
Total	3,126,397,075.0	2,871,027,033.0	
Depreciación Acumulada	274,779,470.0	274,779,470.0	0%
Total Bienes Inmuebles	2,851,617,605.0	2,596,247,563.0	10%

La cuenta de Depreciación Acumulada, al 31 de diciembre de 2023 se integra por un importe de 274,779,470.0 pesos correspondiente a los Bienes Inmuebles propios del Instituto.

Cuenta	2023	2022	%
Terrenos	792,175,716.0	520,553,618.0	52%
Total	792,175,716.0	520,553,618.0	52%

CUENTA PÚBLICA 2023

El saldo de la cuenta de Terrenos reporta un importe de 792,175,716.0 pesos correspondientes a los inmuebles propiedad de este Instituto, la variación del 52% al 31 de diciembre del ejercicio 2023 con respecto al 31 de diciembre de 2022 corresponde a la actualización del valor en libros de la cuenta Terrenos conforme a los avalúos número LM 15227, LM 15228 y LM 15229.

En el mes de noviembre de 2021 se realizó la actualización del valor en libros de la cuenta de Terrenos conforme a los avalúos remitidos por la Gerencia de Recursos Materiales y Servicios Generales a la Gerencia de Finanzas.

En el mes de abril de 2020 se realizó el reconocimiento de la diferencia determinada por la Auditoría Externa con respecto a los avalúos registrados durante 2018 y se realizó la actualización del valor en libros de la cuenta de Terrenos conforme a los avalúos remitidos por la Gerencia de Recursos Materiales y Servicios Generales a la Gerencia de Finanzas.

Durante el 2018, se realizó la actualización del valor en libros de la cuenta Terrenos conforme a los avalúos de DA 238277, DA 238281, DA 23250, remitidos a la Gerencia de Finanzas mediante tarjeta informativa GRM/072/18.

En relación a la cuenta Edificios no habitacionales, se tiene un importe acumulado al 31 de diciembre del presente por 2,334,221,359.0 pesos integrado por los Edificios del Instituto y por la formalización de la acta entrega de los planteles al área operativa a través de los Directores de cada plantel, de conformidad con lo establecido en los convenios de colaboración con la Subsecretaría de Educación Superior (SES), SEMS y la Secretaría de la Defensa Nacional (SEDENA) durante los ejercicios 2013, 2014, 2015 y 2016, mismos que serán transferidos a las Subsecretarías.

Cuenta	2023	2022	%
Edificios del Instituto	274,779,470.0	274,779,470.0	0%
Obra pública 2010	79,790,786.0	79,790,786.0	0%
Obra pública 2011	147,168,358.0	147,168,358.0	0%
Obra pública 2012	349,900,654.0	349,900,654.0	0%
Obra pública 2013	793,889,185.0	810,141,241.0	-2%
Obra pública 2014	471,469,277.0	471,469,277.0	0%
Obra pública 2015	171,365,460.0	171,365,460.0	0%
Obra pública 2016	45,858,169.0	45,858,169.0	0%
Total Edificios no habitacionales	2,334,221,359.0	2,350,473,415.0	-1%

CUENTA PÚBLICA 2023

La variación de -1% al 31 de diciembre de 2023 con respecto al 31 de diciembre de 2022 corresponde a la baja de los registros contables por un importe total de \$16,252,056.01, correspondientes a las obras ejecutadas a través del convenio CONALEP-INIFED 01/2013 "Planteles en Situación de Riesgo", formalizado el 30 de agosto de 2013, mismas fueron registradas contablemente por el Colegio Nacional de Educación Profesional Técnica (CONALEP).

La política contable para el control y registro en el rubro de Construcciones en Proceso se detalla en el apartado "Políticas Contables Relevantes".

❖ ESTIMACIONES Y DETERIOROS

Sin Información que revelar

❖ OTROS ACTIVOS

El saldo de la cuenta de Adquisiciones con Fondos de Terceros, corresponde a los Gastos de Operación y Evaluación y Gastos de Inversión, realizados con recursos del extinto FONDEN administrados por este Instituto y que no forman parte del Presupuesto Autorizado de los ejercicios 2014 a 2021, los primeros son adquiridos con los recursos que se explican en la Nota de Efectivo y Equivalentes; al respecto de los Gastos de Inversión, se refieren a Obra Pública y Equipamiento, mismos que son pagados a través de BANOBRAS, registrándose el pago con base al oficio de Liberación de Recursos por parte del INIFED; así como los Fondos de Terceros para el entero del 5 al millar de conformidad a lo establecido en el inciso (xi), numeral 1, Anexo B del Convenio de Coordinación y colaboración para la Potenciación de Recursos FAM, celebrado con el entonces Gobierno del Distrito Federal.

Cuenta	2023	2022	%
Gastos de Operación y Evaluación	65,684,491.0	65,684,491.0	0%
Gastos de Inversión	2,334,788,961.0	2,332,657,634.0	0%
Total	2,400,473,452.0	2,398,342,125.0	0%

El saldo de esta cuenta es acumulativo y se aplicará contra el saldo de la cuenta de pasivo Fondos y Bienes de Terceros en Garantía y/o Administración a Corto Plazo al término de las acciones correspondientes, al igual que el importe de la cuenta "Depósitos de Fondos de Terceros en Garantía y/o Administración".



CUENTA PÚBLICA 2023

➤ PASIVO

❖ CUENTAS POR PAGAR A CORTO PLAZO

El saldo de las cuentas por pagar a corto plazo al 31 de diciembre de 2023 y 31 de diciembre de 2022 se encuentra integrado como sigue:

Cuenta	2023	2022	%
Servicios Personales	4,523,621.0	4,613,988.0	-2%
Proveedores por pagar a corto plazo	236,017,971.0	18,755,655.0	1158%
Transferencias otorgadas por pagar a corto plazo	71,579,245.0	42,227,604.0	70%
Contratistas por Obras Públicas por Pagar a C.P.	310,173.0	3,101,114.0	-90%
Otras Cuentas por Pagar a Corto Plazo	16,615,809.0	26,588,815.0	-38%
Total	329,046,819.0	95,287,176.0	245%

La variación al 31 de diciembre de 2023 con respecto al cierre del ejercicio 2022 se deriva principalmente por el pago de pasivos del ejercicio 2022, asimismo el registro de los pasivos al cierre del presente ejercicio.

❖ RETENCIONES Y CONTRIBUCIONES POR PAGAR A CORTO PLAZO

El saldo de esta cuenta al 31 de diciembre de 2023 y al 31 de diciembre de 2022, se integra de la siguiente forma:

Cuenta	2023	2022	%
Impuestos Federales por Pagar	7,606,049.0	5,609,744.0	36%
Impuestos Locales por Pagar	653,521.0	952,460.0	-31%
Aportaciones de Seguridad Social por Pagar	6,346,234.0	5,840,126.0	9%
Retención del 5 al millar	87,365.0	84,782.0	3%
Total	14,693,169.0	12,487,112.0	18%

Los Impuestos Federales por Pagar, se integran por las Retenciones de Impuesto Sobre la Renta e Impuesto al Valor Agregado enterados a la Federación pendientes de pago.

CUENTA PÚBLICA 2023

El saldo de la cuenta de Impuestos Locales corresponde al Impuesto Sobre Nóminas 3% enterados a la Secretaría de Administración y Finanzas de la Ciudad de México pendientes de pago.

❖ **FONDOS Y BIENES DE TERCEROS EN GARANTÍA Y/O ADMINISTRACIÓN A CORTO PLAZO**

Al 31 de diciembre del presente se tiene un importe 2,396,828,446.0 pesos, se registra por las obligaciones con terceros, así como con el extinto FONDEN, contraídas por la administración de los recursos.

❖ **PASIVO A LARGO PLAZO.**

Se cuenta con un saldo al 31 de diciembre del 2023 por 5,805,160.0 pesos, correspondiente a la provisión del 10% de los pasivos laborales, detallados en el Informe de Pasivos Contingentes.



II. NOTAS AL ESTADO DE ACTIVIDADES

❖ INGRESOS DE GESTIÓN.

Cuenta	2023	2022	%
Ingresos de gestión	44,972,600.0	58,063,080.0	-23%
Total	44,972,600.0	58,063,080.0	

Los ingresos de gestión se refieren a los ingresos facturados al 31 de diciembre de 2023, por servicios remunerados derivados del objeto del Instituto, con fundamento en los artículos 3 y 4 transitorios de la Ley General de Educación que dan continuidad a las obligaciones conferidas en los artículos 19 fracciones XIX y XX; y Artículo 20 de la Ley General de la Infraestructura Física Educativa, así como del Capítulo XI de su Reglamento, como a continuación se detalla:

Cuenta	2023	2022	%
Evaluación para Certificación de la Calidad	285,579.0	117,700.0	143%
Supervisión física y documental de siniestros	408,091.0	1,034,350.0	-61%
Coordinación y colaboración Escuelas al CIEN	44,278,930.0	56,911,030.0	-22%
Ingresos de Gestión	44,972,600.0	58,063,080.0	-23%

Los ingresos por Coordinación y colaboración FAM Potenciado (Escuelas al CIEN), corresponde a los recursos captados con fundamento en el párrafo tercero, inciso (i), apartado A numeral 2 del Anexo B, del Convenio de Coordinación y Colaboración para la Potenciación de Recursos del FAM, por el concepto de seguimiento y supervisión de la ejecución y puesta en marcha de los "Proyectos de la Infraestructura Física Educativa (INFE)".

❖ PARTICIPACIONES, APORTACIONES, CONVENIOS, INCENTIVOS DERIVADOS DE LA COLABORACIÓN FISCAL, FONDOS DISTINTOS DE APORTACIONES, TRANSFERENCIAS, ASIGNACIONES, SUBSIDIOS Y SUBVENCIONES, Y PENSIONES Y JUBILACIONES

Son los ingresos presupuestales que incluyen básicamente operaciones que afectan el flujo de efectivo, el gasto comprometido, devengado y ejercido del Instituto. Los recursos recibidos del Gobierno Federal, destinados a los programas de carácter educativo a través del Instituto; se incluyen en el rubro de Subsidios y Transferencias del Gobierno Federal.

CUENTA PÚBLICA 2023

Cuenta	2023	2022	%
Participaciones, Aportaciones, Transferencias	527,928,973.0	628,286,266.0	-16%
Total	527,928,973.0	628,286,266.0	

❖ OTROS INGRESOS Y BENEFICIOS

Lo correspondiente al rubro de Otros Ingresos y Beneficios, para el ejercicio 2023 corresponde a la enajenación de vehículos propiedad de este Instituto a través de la licitación Pública No. LP-VB01-2022, así como al incremento por la variación de inventarios.

Cuenta	2023	2022	%
Ingresos Diversos	1,032,492.0	153.0	674731%
Incremento por Variación de Inventarios	984,111.0	-	-
Ingresos Financieros	1,239.0	1.0	-
Otros Ingresos y Beneficios Varios	2,017,842.0	154.0	1310187%

❖ GASTOS Y OTRAS PÉRDIDAS

Cuenta	2023	2022	%
Gastos de Funcionamiento	389,344,576.0	319,416,466.0	22%
Transferencias, Asignaciones, Subsidios y Otras Ayudas	202,480,698.0	335,078,633.0	-
Otros Gastos y Pérdidas Extraordinarias	2,099,419.0	2,471,245.0	-15%
Inversión Pública no Capitalizable	-	34,080,734.0	-
Total	593,924,693.0	691,047,078.0	-14%

La variación del -14% se debe principalmente a la asignación de los Recursos Fiscales correspondientes al Programa Nacional de Reconstrucción, a los recursos asignados para la atención de contingencias de los fenómenos naturales con cargo al Programa de Mantenimiento e Infraestructura Física Educativa, así como a los recursos transferidos por parte del INDEP al INIFED, para la reconstrucción y rehabilitación de los edificios C2, E2 y E3; adquisición de mobiliario y equipo del plantel de educación media superior, Conalep Guerrero, Plantel 133, en el Municipio Chilapa de Álvarez, Guerrero y para hacer frente a compromisos de pago por daños ocasionados al sector educativo de competencia federal por las afectaciones derivadas del sismo de magnitud 7.1 ocurrido el pasado 19 de septiembre de 2017 en 16 Delegaciones de la Ciudad de México.

CUENTA PÚBLICA 2023

Al 31 de diciembre de 2023 los gastos de funcionamiento se integran por 175,435,269.0 pesos de Servicios Personales, 3,862,035.0 pesos de Materiales y Suministros y 210,047,272.0 pesos de Servicios Generales.

Al respecto de la cuenta de Otros Gastos y Perdidas Extraordinarias, se integra principalmente por un importe de 542,532.0 pesos correspondiente al registro contable de la depreciación de Bienes Muebles y un importe de 868,617.0 pesos derivado de la provisión del 10% de laudos de acuerdo con la información reportada por la Gerencia de Asuntos Jurídicos, así como un importe de 687,957.0 pesos correspondiente a la disminución de inventarios.

III. NOTAS AL ESTADO DE VARIACIONES EN LA HACIENDA PÚBLICA

❖ ESTADO DE VARIACIONES EN LA HACIENDA PÚBLICA

En relación con el patrimonio se refleja el resultado al 31 de diciembre de 2023 por un importe de (18,230,198.0) pesos y del ejercicio 2022 por un importe de (4,697,578.0) pesos. Durante el ejercicio 2023 se realizaron las siguientes afectaciones a la cuenta del patrimonio:

Patrimonio	Variaciones
Provisión laudos	314,977.0
Reclasificaciones de ejercicios anteriores	-20,934.0
Baja de Edificios no habitacionales	-16,252,056.0
Reconocimiento del valor catastral	271,622,099.0
Tota variaciones	255,664,085.0

Las variaciones en el Patrimonio Generado corresponden principalmente, a la actualización del valor en libros de la cuenta Terrenos conforme a los avalúos número LM 15227, LM 15228 y LM 15229, a la baja de los registros contables por un importe total de 16,252,056.0, correspondientes a las obras ejecutadas a través del convenio CONALEP-INIFED 01/2013 "Planteles en Situación de Riesgo" y al registro de comprobaciones de viáticos y reclasificaciones correspondientes al ejercicio 2022 y las actualizaciones de Laudos entablados contra este Instituto.

CUENTA PÚBLICA 2023

IV. NOTAS AL ESTADO DE FLUJOS DE EFECTIVO

➤ EFECTIVO Y EQUIVALENTES

Cuenta	2023	2022	%
Efectivo	13,814.0	20,277.0	-32%
Bancos/Tesorería	54,957,526.0	6,430,175.0	755%
Inversiones Temporales	132,199,933.0	156,419,276.0	-15%
Fondos con Afectación Específica	135,887,846.0	43,073,706.0	215%
Depósitos de Fondos de Terceros en Garantía y/o Administración	-	16,596.0	-
Total	323,059,119.0	205,960,030.0	57%

➤ CONCILIACIÓN DE FLUJOS DE EFECTIVO

Cuenta	2023	2022	%
Ahorro/Desahorro antes de rubros extraordinarios	-16,906,172.0	2,751,785.0	-514%
Partidas que no afectaron al efectivo:			
Provisión de Pasivos	-	-	0%
Provisión para Laudos	868,617.0	720,855.0	20%
Depreciación	542,532.0	1,224,938.0	-56%
Disminución de inventarios	687,957.0	-	100%
Total	-19,005,278.0	4,697,578.0	305%

CUENTA PÚBLICA 2023

V. CONCILIACIÓN ENTRE LOS INGRESOS PRESUPUESTARIOS Y CONTABLES, ASI COMO ENTRE LOS EGRESOS PRESUPUESTARIOS Y LOS GASTOS CONTABLES

INSTITUTO NACIONAL DE LA INFRAESTRUCTURA FÍSICA EDUCATIVA	
Conciliación entre los Ingresos Presupuestarios y Contables	
Correspondiente del 01 de enero de 2023 al 31 de diciembre de 2023	
(Cifras en pesos)	
1. Total de Ingresos Presupuestarios	576,973,552.0
2. Más Ingresos Contables No Presupuestarios	2,306,914.0
Ingresos Financieros	1,239.0
Incremento por Variación de Inventarios	984,111.0
Disminución del Exceso de Estimaciones por Pérdida o Deterioro u Obsolescencia	0.0
Disminución del Exceso de Provisiones	0.0
Otros Ingresos y Beneficios Varios	1,032,492.0
Otros Ingresos Contables No Presupuestarios	289,072.0
3. Menos Ingresos Presupuestarios No Contables	4,361,051.0
Aprovechamientos Patrimoniales	0.0
Ingresos Derivados de Financiamientos	0.0
Otros Ingresos Presupuestarios No Contables	4,361,051.0
4. Total de Ingresos Contables (4 = 1 + 2 - 3)	574,919,415.0

El importe reflejado en el rubro Otros Ingresos Contables No Presupuestarios por un importe de 289,072.0 corresponde a los recursos propios cuyos Comprobantes Fiscales Digitales fueron emitidos durante dicho ejercicio y que al cierre de este no fueron cobrados.

Al respecto, de Otros Ingresos Presupuestarios No Contables por un importe de 4,361,051.0 pesos corresponde a los remanentes de disponibilidades de ejercicios anteriores y a la enajenación de vehículos propiedad de este Instituto a través de la licitación Pública No. LP-VB01-2022.

CUENTA PÚBLICA 2023

INSTITUTO NACIONAL DE LA INFRAESTRUCTURA FÍSICA EDUCATIVA
 Conciliación entre los Egresos Presupuestarios y los Gastos Contables
 Correspondiente del 01 de enero de 2023 al 31 de diciembre de 2023
 (Cifras en pesos)

1. Total de Egresos Presupuestarios	576,973,552.0
2. Menos Egresos Presupuestarios No Contables	322,512.0
Materias Primas y Materiales de Producción y Comercialización	0.0
Materiales y Suministros	0.0
Mobiliario y Equipo de Administración	0.0
Mobiliario y Equipo Educativo y Recreativo	0.0
Equipo e Instrumental Médico y de Laboratorio	0.0
Vehículos y Equipo de Transporte	0.0
Equipo de Defensa y Seguridad	0.0
Maquinaria, Otros Equipos y Herramientas	0.0
Activos Biológicos	0.0
Bienes Inmuebles	0.0
Activos Intangibles	0.0
Obra Pública en Bienes de Dominio Público	0.0
Obra Pública en Bienes Propios	0.0
Acciones y Participaciones de Capital	0.0
Compra de Títulos y Valores	0.0
Concesión de Préstamos	0.0
Inversiones en Fideicomisos, Mandatos y Otros Análogos	0.0
Provisiones para Contingencias y Otras Erogaciones Especiales	0.0
Amortización de la Deuda Pública	0.0
Adeudos de Ejercicios Fiscales Anteriores (ADEFAS)	0.0
Otros Egresos Presupuestarios No Contables	322,512.0
3. Más Gastos Contables No Presupuestarios	17,273,653.0
Estimaciones, Depreciaciones, Deterioros, Obsolescencia y Amortizaciones	542,532.0
Provisiones	868,617.0
Disminución de Inventarios	687,957.0
Aumento por Insuficiencia de Estimaciones por Pérdida o Deterioro u Obsolescencia	0.0
Aumento por Insuficiencia de Provisiones	0.0
Otros Gastos	313.0
Inversión Pública no Capitalizable	0.0
Materiales y suministros (consumo)	0.0
Otros Gastos Contables No Presupuestarios	15,174,234.0
4. Total de Gastos Contables (4 = 1 - 2 + 3)	593,924,693.0



CUENTA PÚBLICA 2023

El Importe reflejado en Otros Egresos Presupuestarios No Contables por un importe 322,512.0 pesos corresponde a recursos ejercidos por concepto de viáticos y gastos por comprobar, que al cierre del ejercicio fiscal 2023 se encontraban pendientes de comprobación.

Al respecto de Otros Gastos Contables No Presupuestarios por un importe de 15,174,234.0 pesos se encuentra integrado principalmente por los pasivos registrados contablemente por un importe de 12,106,251.0 que al cierre del ejercicio se encontraban pendientes de pago.

B) NOTAS DE MEMORIA (CUENTAS DE ORDEN)

➤ **CUENTAS DE ORDEN CONTABLE**

Lo correspondiente a los Pasivos contingentes al 31 de diciembre del presente por 5,805,160.0 pesos, correspondiente a la provisión del 10% de los pasivos laborales, detallados en el Informe de Pasivos Contingentes, se encuentran registrados en la cuenta de Pasivo a Largo Plazo.

➤ **CUENTAS DE ORDEN PRESUPUESTARIA**

❖ **PRESUPUESTO DE INGRESOS**

Cuenta	2023	2022
Presupuesto de Ingresos Aprobado	274,818,958.0	504,020,142.0
Presupuesto de Ingresos por Ejecutar	26,238,495.0	41,630,368.0
Presupuesto de Ingresos Modificado	328,229,071.0	234,613,324.0
Presupuesto de Ingresos Devengado	4,272,141.0	7,537,797.0
Presupuesto de Ingresos Cobrado	572,537,394.0	689,465,301.0

❖ **PRESUPUESTO DE EGRESOS**

Cuenta	2023	2022
Presupuesto de Egresos Aprobado	274,818,958.0	504,020,142.0
Presupuesto de Egresos por Ejercer	11,425,412.0	41,630,368.0
Modificaciones de Egresos al Presupuesto de Egresos Aprobado	328,229,071.0	234,613,324.0
Presupuesto de Egresos Comprometido	-	-
Presupuesto de Egresos Devengado	-	-
Presupuesto de Egresos Ejercido	158,055,479.0	5,978,403.0
Presupuesto de Egresos Pagado	433,567,138.0	691,024,696.0

C) NOTAS DE GESTIÓN ADMINISTRATIVA

1. INTRODUCCIÓN

Los Estados Financieros del Instituto, proveen la Información Financiera y revelan el contexto y los aspectos económicos más relevantes, que influyeron en las decisiones del periodo comprendido del 1 de enero al 31 de diciembre de 2023.

Durante el ejercicio fiscal 2023, fue incorporado al presupuesto de egresos de la federación del INIFED el Programa Nacional de Reconstrucción (PNR), teniendo como objetivo general, la atención a los municipios afectados por los sismos ocurridos en septiembre de 2017 y febrero de 2018, con un enfoque de derechos humanos, de conformidad con las declaratorias correspondientes emitidas por la Secretaría de Gobernación, mediante un conjunto de instrumentos presupuestarios y regulatorios para el impulso de proyectos y acciones de reconstrucción de viviendas, infraestructura física educativa, infraestructura de salud, así como para la restauración, rehabilitación, mantenimiento y capacitación para la prevención y la conservación de bienes culturales, históricos, arqueológicos y artísticos.

En el 2023, el presupuesto ejercido del Instituto fue superior en un 109.9% con relación al presupuesto aprobado. Este comportamiento se debió principalmente al mayor presupuesto ejercido en los rubros de Servicios Personales (18.9%) y Gasto de Operación (58.5%), de este último fueron autorizadas ampliaciones líquidas de recursos para atender los compromisos de pago que tiene el INIFED por la instalación y mantenimiento de bebederos escolares, así como para Apoyos Parciales Inmediatos (API) los cuales permitieron realizar las acciones emergentes, trabajos y obras de carácter prioritario y urgentes por los daños ocasionados al Sector Educativo de competencia estatal y federal por la ocurrencia de lluvia severa, vientos fuertes e inundación pluvial en los Estados de Guerrero y Baja California Sur.

Por otra parte, y derivado de la extinción del Fondo de Desastres Naturales (FONDEN) 2003, este Instituto solicitó una ampliación líquida para atender la conclusión de acciones por consecuencia de fenómenos naturales ocasionados en el Sector Educativo de competencia federal y estatal, en el estado de Oaxaca.

2. PANORAMA ECONÓMICO Y FINANCIERO

El Instituto Nacional de la Infraestructura Física Educativa (INIFED), es un Organismo Público Descentralizado de la Secretaría de Educación Pública (SEP), con personalidad jurídica, Patrimonio Propio y Autonomía Técnica y de Gestión, los recursos con los que cuenta para llevar a cabo sus operaciones son obtenidos a través de la SEP, mediante el Anuncio Programático Presupuestal.

3. AUTORIZACIÓN E HISTORIA

Mediante Decreto por el cual se expide la Ley General de la Infraestructura Física Educativa, publicada en el Diario Oficial de la Federación el 1º de febrero de 2008, se creó el Instituto Nacional de la Infraestructura Física Educativa (INIFED), quedando abrogada la Ley que crea el Comité Administrador del Programa Federal de Construcción de Escuelas (CAPFCE); quedando constituido el INIFED como Organismo Público Descentralizado de la Administración Pública Federal, con Personalidad Jurídica, Patrimonio Propio y Autonomía Técnica y de Gestión para el Cumplimiento de sus Objetivos y el Ejercicio de sus Facultades, en ese sentido, el INIFED sustituye al CAPFCE en el cumplimiento de las obligaciones y el ejercicio de sus derechos que se deriven de operaciones y convenios celebrados con anterioridad por esta última.

Con fundamento en el artículo Tercero y Cuarto Transitorios de la Ley General de Educación publicada en el DOF el 30 de septiembre de 2019, se abroga la Ley General de la Infraestructura Física Educativa, publicada el 1 de febrero de 2008 en el Diario Oficial de la Federación y se derogan todas las disposiciones contenidas en las leyes secundarias y quedan sin efectos los reglamentos, acuerdos y disposiciones de carácter general contrarias a este Decreto. A partir de la entrada en vigor de este Decreto, se iniciará el proceso para la extinción del organismo descentralizado denominado Instituto Nacional de la Infraestructura Física Educativa, el cual conservará su personalidad jurídica exclusivamente para efectos del proceso de liquidación y de lo señalado en el Artículo Transitorio Tercero de este Decreto.

4. ORGANIZACIÓN Y OBJETO SOCIAL

El objetivo del Instituto es fungir como un Organismo con capacidad normativa, de consultoría, certificación de la calidad de la infraestructura física educativa del país y de construcción, en términos de la Ley General de la Infraestructura Física Educativa, su Reglamento y demás disposiciones aplicables, para lo cual emite y difunde normas y especificaciones técnicas para la elaboración de estudios, proyectos, obras e instalaciones, normas mexicanas y normas oficiales mexicanas en términos de la Ley Federal Sobre Metrología y Normalización, en materia de construcción, equipamiento, mantenimiento, rehabilitación, reforzamiento, reconstrucción, reconversión y habilitación de inmuebles e instalaciones destinados al servicio del sistema educativo nacional, asimismo, funge como una instancia asesora en materia de prevención y atención de daños ocasionados por desastres naturales, tecnológicos o humanos en el sector educativo.

El Instituto estará encargado, de acuerdo a los convenios celebrados y a las políticas, estrategias y prioridades que establezca el Plan Nacional de Desarrollo (PND), el programa sectorial y los programas educativos estatales y del Distrito Federal, hoy Ciudad de México, aplicables en materia de infraestructura física educativa, de la construcción, equipamiento, mantenimiento, rehabilitación, refuerzo, reconstrucción, reconversión y habilitación de inmuebles e instalaciones destinados al servicio de la educación pública en el Distrito Federal, hoy Ciudad de México, en las Entidades Federativas en el caso de instituciones de carácter federal.

El INIFED, como un Organismo Público Descentralizado de la Administración Pública Federal, recibe recursos del Gobierno Federal, los cuales son utilizados para cumplir con su misión y objetivos, apegándose al PND y al Programa Sectorial vigente, los cuales, al no ser ejercidos en su totalidad, son reintegrados a la Tesorería de la Federación (TESOFE).

5. BASE DE PREPARACIÓN DE LOS ESTADOS FINANCIEROS

Los estados financieros adjuntos de la entidad se prepararon de conformidad con las siguientes disposiciones normativas que le son aplicables en su carácter de Entidad Paraestatal del Gobierno Federal:

- a) Las disposiciones vigentes de la Ley General de Contabilidad Gubernamental (LGCG).
- b) Las Normas de Información Financiera Gubernamental Generales para el Sector Paraestatal (NIFGG SP) y las Normas de Información Financiera Gubernamental Específicas para el Sector Paraestatal (NIFGGE SP), emitidas por la Unidad de Contabilidad Gubernamental e Informes sobre la Gestión Pública (UCG) de la Secretaría de Hacienda y Crédito Público (SHCP).
- c) Las Normas de Información Financiera emitidas por el Consejo Mexicano de Normas de Información Financiera, A.C. que son aplicadas de manera supletoria y que han sido autorizadas por la UCG de la SHCP.

6. POLÍTICAS DE CONTABILIDAD SIGNIFICATIVAS

a) Pasivo por concepto de 2ª Parte del Aguinaldo

Al cierre de cada ejercicio, se crea el pasivo correspondiente a la segunda parte del aguinaldo (veinte días), de acuerdo con el Postulado Básico "Devengado Contable", y al "Decreto que establece las disposiciones para el otorgamiento del aguinaldo" que emite la SHCP para cada ejercicio y sus correspondientes lineamientos.

b) Operaciones en el extranjero a reportar durante el ejercicio

No se cuenta con operaciones a reportar.

c) Inversiones en Inmuebles, Mobiliario y Equipo

Las inversiones en bienes muebles e inmuebles se registran a su costo de adquisición y se actualizan de la manera que se menciona en el inciso h) de este apartado y el método de depreciación empleado es el de línea recta, sobre los costos de adquisición, de acuerdo con las siguientes tasas anuales:

CUENTA PÚBLICA 2023

Descripción	%
Edificios	5
Equipo Terrestre	25
Equipo de Cómputo	30
Mobiliario y Equipo	10

La depreciación histórica del período se reconoce en los resultados del ejercicio, de acuerdo con el Manual de Contabilidad Gubernamental.

d) Sistema de y método de evaluación de inventarios y costo de lo vendido

Sin información que revelar.

e) Beneficios a empleados

Los premios semestrales por Puntualidad y Asistencia y la Compensación Anual, otorgados de acuerdo con el Artículo 79, Fracciones XVII a la XXI y XXVII de las Condiciones Generales de Trabajo vigentes, son registrados en el ejercicio en que se devengan, de conformidad con las normas de información financiera gubernamental. (Postulado Básico "Devengado Contable").

f) Obligaciones Laborales

Obligaciones laborales. - La NIFGG SP 05 "Obligaciones laborales" establece que los compromisos en materia de pensiones al retiro de los trabajadores de las entidades cuyas relaciones laborales se rigen por el Apartado "B" del Artículo 123 constitucional, son en su totalidad asumidos por el Instituto de Seguridad y Servicios Sociales de los Trabajadores del Estado (ISSSTE); en cuanto a las primas de antigüedad, no existe esta obligación. Por tales razones, en ambos casos no hay contingencia laboral que deba ser provisionada.

Los pagos derivados de la separación laboral de los trabajadores están normados por la SHCP a través de los Programas de Retiro Voluntario

g) Laudos Laborales

Se tiene como política de registro contable la provisión del 10% al monto estimado de los laudos laborales que proporcione la Gerencia de Asuntos Jurídicos, conforme a lo acordado en Junta de Gobierno.

h) Reconocimiento de los Efectos de la Inflación

De acuerdo con la Norma de Información Financiera Gubernamental General para el Sector Paraestatal NIFGG SP 004 "Re-expresión", emitida por la CONAC; solo se reconocerán los efectos de la inflación en caso de que exista un entorno económico inflacionario, esto es, cuando la inflación acumulada de los tres ejercicios anteriores sea mayor al 26% (promedio anual de 8%).

Los índices que se utilizaron para efectos de determinar un entorno económico no inflacionario fueron los siguientes:

CUENTA PÚBLICA 2023

31 de diciembre 2023	INPC	Inflación
2023	132.373	4.66%
2022	126.478	7.8%
2021	111.824	4.67%
2020	109.271	3.15%
2019	105.934	2.83%
2018	103.020	4.83%
2017	130.813	6.77%
2016	122.515	3.36%
2015	118.532	2.13%

i) Reclasificaciones

La cuenta de "Resultados de Ejercicios Anteriores" se incrementa o disminuye por aplicaciones y/o adecuaciones por operaciones o actos que se conocen con posterioridad al cierre de un ejercicio, estos movimientos contables no implican la reformulación de Estados Financieros; además de los sugeridos por el Auditor Externo en el momento de emitir su opinión a los Estados Financieros del Instituto; con fundamento en el Acuerdo por el que se Reforman las Reglas Específicas del registro y valoración del Patrimonio, publicado en su última reforma en el DOF del 27 de diciembre de 2017.

j) Régimen Fiscal

El INIFED es un Organismo Público Descentralizado y por las actividades que realiza tienen las exenciones y obligaciones fiscales siguientes:

- El Instituto recibe subsidios y transferencias del Gobierno Federal e ingresos por venta de libros, manuales y por la realización de congresos sobre la infraestructura física educativa, por los cuales no está obligado al pago del Impuesto Sobre la Renta (ISR).
- Los ingresos descritos en el párrafo anterior no están gravados para efectos del Impuesto al Valor Agregado, sin embargo, en el ejercicio 2015 y 2016 derivado del Convenio de Colaboración, con el Colegio de México, A.C. se establece el monto pactado incluyendo Impuesto al Valor Agregado mismo que se trasladó en los recibos emitidos para tal efecto y que se enteró al Servicio de Administración Tributaria como Impuesto al Valor Agregado Sobre Actos Accidentales.
- El INIFED está obligado al entero de las retenciones mensuales de ISR por Sueldos y Salarios, al entero de las retenciones de ISR e IVA por servicios profesionales, así como el entero del Impuestos sobre nóminas a la Secretaría de Finanzas de la Ciudad de México.
- El INIFED no está sujeto a la Participación de los trabajadores en las Utilidades.

k) Transferencias para Gasto Corriente y de Inversión

Las Transferencias autorizadas por el Gobierno Federal para Gasto Corriente, se registran en la cuenta de ingresos denominada "Subsidios y Transferencias Corrientes" y se utilizan para cubrir los Gastos del Instituto; los Subsidios recibidos para Gasto de Inversión, se registran en la cuenta de "Aportaciones del Gobierno Federal del Año en Curso", mismos que al siguiente ejercicio se traspasan a la cuenta de "Aportaciones del Gobierno Federal de Años Anteriores".

l) Obras en Proceso

Son obras realizadas por el Instituto correspondientes a construcción y equipamiento de planteles mediante la celebración de convenios de colaboración con las Subsecretarías de Educación Media Superior (SEMS) y de Educación Superior (SES) de la SEP las cuales se registran inicialmente en el Patrimonio y de acuerdo con la realización de las obras se registran en la cuenta de activo "Obras en Proceso", una vez que se concluyen las obras y se entregan al área operativa, se traspasan a la cuenta de "Edificios No Habitacionales" misma que se cancela contra la cuenta del registro inicial.

m) Estados Financieros

El Estado de Resultados, el cual de acuerdo con el Consejo Nacional de Armonización Contable y la Unidad de Contabilidad Gubernamental de la Secretaría de Hacienda y Crédito Público, es aplicable a Entidades Paraestatales Empresariales, por lo que dicho estado no se incluye dentro de los estados financieros del INIFED.

7. POSICIÓN EN MONEDA EXTRANJERA Y PROTECCIÓN POR RIESGO CAMBIARIO.

Sin información que revelar.

8. REPORTE ANALÍTICO DEL ACTIVO.

Las inversiones en bienes muebles e inmuebles se registran a su costo de adquisición y se actualizan de la manera que se menciona en el inciso c) de este apartado y el método de depreciación empleado es el de línea recta, sobre los costos de adquisición, de acuerdo con las siguientes tasas anuales:

Descripción	%
Edificios	5
Equipo Terrestre	25
Equipo de Computo	30
Mobiliario y Equipo	10

La depreciación histórica del período se reconoce en los resultados del ejercicio, de acuerdo con el Manual de Contabilidad Gubernamental.

9. FIDEICOMISOS, MANDATOS Y ANÁLOGOS.

Sin información que revelar.

10. REPORTE DE RECAUDACIÓN.

Sin información que revelar.

11. INFORMACIÓN SOBRE LA DEUDA Y EL REPORTE ANALÍTICO DE LA DEUDA.

Sin información que revelar.

12. CALIFICACIONES OTORGADAS.

Sin información que revelar.

13. PROCESO DE MEJORA

Sin información que revelar.

14. INFORMACIÓN POR SEGMENTOS.

Sin información que revelar.

15. EVENTOS POSTERIORES AL CIERRE.

La cuenta de "Resultados de Ejercicios Anteriores" se incrementa o disminuye por aplicaciones y/o adecuaciones por operaciones o actos que se conocen con posterioridad al cierre de un ejercicio, estos movimientos contables no implican la reformulación de Estados Financieros; además de los sugeridos por el Auditor Externo en el momento de emitir su opinión a los Estados Financieros del Instituto.

16. PARTES RELACIONADAS.

El Instituto Nacional de la Infraestructura Física Educativa al ser un Organismo Público Descentralizado de la Secretaría de Educación Pública, no cuenta con partes relacionadas que pudieran ejercer una influencia significativa sobre la toma de decisiones financieras y operativas.



17. RESPONSABILIDAD SOBRE LA PRESENTACIÓN RAZONABLE DE LA INFORMACIÓN CONTABLE.

Bajo protesta de decir verdad declaramos que los estados financieros y sus notas son razonablemente correctos y son responsabilidad del emisor.



Autorizó: ALBA LUCÍA RUIZ SALCIDO

ENCARGADA DEL DESPACHO DE LOS ASUNTOS
DE LA GERENCIA DE FINANZAS



Elaboró: MARIA GUADALUPE ROMERO
VELÁZQUEZ

SUBGERENTE DE CONTABILIDAD Y REGISTRO

INSTITUTO NACIONAL DE LA INFRAESTRUCTURA FISICA EDUCATIVA
 INFORME DE PASIVOS CONTINGENTES

TIPO DE JUICIO	CANTIDAD	NUMERO DE JUICIOS		IMPORTE	
		SIN MONTO ESTIMADO, APROXIMADO O DETERMINADO	MONTO ESTIMADO, APROXIMADO O DETERMINADO	MONEDA NACIONAL	MONEDA EXTRANJERA
ADMINISTRATIVOS	66	66			
FISCALES	0	0			
CIVILES	10	10			
MERCANTILES	14	14			
LABORALES	93	93	93	5,805,160.0	
AGRARIOS	0	0			
AMPARO	12	12			
DENUNCIAS PENALES	20	20			
RECLAMACIONES ADMINISTRATIVAS DE FIANZA	14	14			
JUICIO ESPECIALES DE FIANZA	63	63			
TOTAL	292	292	93	5,805,160.0	

Autorizó: ALBA LUCÍA RUIZ SALCIDO

ENCARGADA DEL DESPACHO DE LOS ASUNTOS
 DE LA GERENCIA DE FINANZAS

Elaboró: MARIA GUADALUPE ROMERO
 VELÁZQUEZ

SUBGERENTE DE CONTABILIDAD Y REGISTRO

INSTITUTO NACIONAL DE LA INFRAESTRUCTURA FISICA EDUCATIVA
ESQUEMAS BURSÁTILES Y COBERTURAS FINANCIERAS

No aplica



Autorizó:

ALBA LUCIA RUIZ SALCIDO

ENCARGADA DEL DESPACHO DE LOS ASUNTOS
DE LA GERENCIA DE FINANZAS



Elaboró

MARIA GUADALUPE ROMERO VELAZQUEZ:
SUBGERENTE DE CONTABILIDAD Y REGISTRO


INSTITUTO NACIONAL DE LA INFRAESTRUCTURA FÍSICA EDUCATIVA


RELACIÓN DE CUENTAS BANCARIAS

CUENTA PÚBLICA 2023

(PESOS)

Nombre del Programa, Fondo, Convenio o Tipo de Recursos	Datos de la Cuenta Bancaria		Saldo Contable al 31 de Diciembre del 2023
	Institución Bancaria	Número de Cuenta	
R11 MDE INIFED EGR OTROS CASOS BANORTE	Banco Mercantil del Norte, S.A. (BANORTE)	'8087	\$ 52,930,765
R11 MDE INIFED EGR OTROS CASOS BBVA	BBVA México, S.A. (BBVA)	'8442	\$ 696,880
R11 MDE INIFED R.P. 2	BBVA México, S.A. (BBVA)	'7269	\$ 1,329,881
TOTAL			\$ 54,957,526


 Autorizó: Alba Lucía Ruiz Salcido
 Encargada del Despacho de los Asuntos de la Gerencia de Finanzas


 Elaboró: María Guadalupe Romero Velázquez
 Subgerente de Contabilidad y Registro

Cuenta Pública 2023

CUENTA PUBLICA 2023
CONCILIACIÓN CON EL RUBRO DE EFECTIVO Y EQUIVALENTES

(PESOS)


Ente Público: Instituto Nacional de la Infraestructura Física Educativa

Cuenta Contable	Saldo Contable al 31 de diciembre
Efectivo	13,814
Bancos / Tesorería	54,957,526
Bancos/ Dependencias y Otros	0
Inversiones Temporales	132,199,933
Fondos con Afectación Específica	135,887,846
Depósitos de Fondos de Terceros en Garantía y/o Administración	0
Otros efectivos y Equivalentes	0
TOTAL EFECTIVO Y EQUIVALENTES	323,059,119

Bajo protesta de decir verdad declaramos que los Estados Financieros y sus Notas son razonablemente correctos y son responsabilidad del emisor.


Autorizó: Alba Lucía Ruiz Salcido

Encargada del Despacho de los Asuntos de la Gerencia de Finanzas


Elaboró: María Guadalupe Romero Velázquez
Subgerente de Contabilidad y Registro

INSTITUTO NACIONAL DE LA INFRAESTRUCTURA
FÍSICA EDUCATIVA
ORGANISMO DESCENTRALIZADO DE LA
ADMINISTRACIÓN PÚBLICA FEDERAL

INFORME DE AUDITORÍA INDEPENDIENTE
Y ESTADOS PRESUPUESTALES
AL 31 DE DICIEMBRE DE 2023

INSTITUTO NACIONAL DE LA INFRAESTRUCTURA FÍSICA EDUCATIVA
(INIFED)

ESTADOS PRESUPUESTARIOS E INFORME DEL AUDITOR EXTERNO
CORRESPONDIENTES AL EJERCICIO 2023

CONTENIDO

Informe del Auditor Independiente

1. Estado Analítico de Ingresos
2. Ingresos de Flujo de Efectivo
3. Egresos de Flujo de Efectivo
4. Estado Analítico del Ejercicio del Presupuesto de Egresos en Clasificación Administrativa
5. Estado Analítico del Ejercicio del Presupuesto de Egresos en Clasificación Administrativa (Armonizado)
6. Estado Analítico del Ejercicio del Presupuesto de Egresos en Clasificación Económica y por Objeto del Gasto
7. Estado Analítico del Ejercicio del Presupuesto de Egresos en Clasificación Económica (Armonizado)
8. Estado Analítico del Ejercicio del Presupuesto de Egresos en Clasificación por Objeto del Gasto (Armonizado)
9. Estado Analítico del Ejercicio del Presupuesto de Egresos en Clasificación Funcional Programática
10. Estado Analítico del Ejercicio del Presupuesto de Egresos en Clasificación Funcional (Armonizado)
11. Gasto por Categoría Programática
12. Gasto por Categoría Programática (Armonizado)
13. Notas a los Estados Presupuestarios

INFORME DEL AUDITOR INDEPENDIENTE

A la Secretaría de la Función Pública
A la H. Junta de Gobierno del
Instituto Nacional de la Infraestructura Física Educativa.

Opinión

Hemos auditado los estados e información financiera presupuestaria de la Entidad Gubernamental Instituto Nacional de la Infraestructura Física Educativa (INIFED), correspondientes al ejercicio presupuestario comprendido del 1 de enero al 31 de diciembre de 2023, que comprenden los estados analítico de ingresos; de ingresos de flujo de efectivo; de egresos de flujo de efectivo; analítico del presupuesto de egresos en clasificación administrativa; analítico del ejercicio del presupuesto de egresos en clasificación económica y por objeto del gasto; analítico del ejercicio del presupuesto de egresos en clasificación funcional programática, así como las notas explicativas a los estados e información financiera presupuestaria que incluyen un resumen de las políticas presupuestarias significativas.

En nuestra opinión, los estados e información presupuestaria adjuntos de la Entidad Gubernamental Instituto Nacional de la Infraestructura Física Educativa (INIFED), mencionados en el párrafo anterior, están preparados, en todos los aspectos materiales, de conformidad con las disposiciones establecidas en la Ley General de Contabilidad Gubernamental y en la Ley Federal de Presupuesto y Responsabilidad Hacendaria y su Reglamento.

Fundamento de la opinión

Hemos llevado a cabo nuestras auditorías de conformidad con las Normas Internacionales de Auditoría (NIA). Nuestras responsabilidades, de acuerdo con estas normas, se describen con más detalle en la sección "Responsabilidades del auditor para la auditoría de los estados e información financiera presupuestaria" de nuestro informe. Somos independientes de la entidad de conformidad con el Código de Ética Profesional del Instituto Mexicano de Contadores Públicos, A. C., junto con los requerimientos de ética que son aplicables a nuestras auditorías de los estados presupuestarios en México, y hemos cumplido con las demás responsabilidades de ética de conformidad con esos requerimientos y con el Código de Ética Profesional. Consideramos que la evidencia de auditoría que hemos obtenido proporciona una base suficiente y adecuada para nuestra opinión.

Párrafo de énfasis. Proceso de Extinción y Liquidación del INIFED

Con fecha 30 de septiembre de 2019, se publicó en el Diario Oficial de la Federación, el Decreto por el que se expide la Ley General de Educación y se abroga la Ley General de la Infraestructura Física Educativa, mismo que en sus Artículos Transitorios Tercero y Cuarto, se dispone que a partir de la entrada en vigor del Decreto, se inicia el proceso para la Extinción de la entidad, que conservará su personalidad jurídica exclusivamente para efectos del cierre de programas y obligaciones contractuales en proceso, así como de atender y dar seguimiento a asuntos jurisdiccionales o administrativos pendientes o en trámite de resolución definitiva.

Es de mencionar, que en el artículo Cuarto Transitorio del Decreto, se dispone que la Secretaría de Educación Pública, en su carácter de dependencia coordinadora de sector, establecerá las bases para llevar a cabo el proceso de liquidación de INIFED, las cuales, a la fecha de emisión de este informe, no han sido autorizadas por la Secretaría de Hacienda y Crédito Público. Nuestra opinión no se modifica por esta cuestión.

Párrafo de énfasis. base de preparación contable y utilización de este informe

Los estados e información financiera presupuestaria adjuntos, fueron preparados para cumplir con los requerimientos normativos gubernamentales a que está sujeta la entidad y para ser integrados en el Reporte de la Cuenta Pública Federal, los cuales están presentados en los formatos que para el efecto fueron establecidos por la Unidad de Contabilidad Gubernamental de la Secretaría de Hacienda y Crédito Público; consecuentemente, éstos pueden no ser apropiados para otra finalidad. Nuestra opinión no se modifica por esta cuestión.

Otra cuestión

La administración de INIFED ha preparado un juego de estados financieros al y por el año terminado el 31 de diciembre de 2023 de conformidad con las disposiciones en materia de información financiera que están establecidas en la Ley General de Contabilidad Gubernamental, sobre los cuales emitimos una opinión no modificada (favorable), con fecha 15 de marzo de 2024, conforme a las Normas Internacionales de Auditoría.

Responsabilidades de la administración y de los encargados del gobierno de la entidad sobre los estados financieros

La administración es responsable de la preparación de los estados e información financiera presupuestaria adjuntos de conformidad con las disposiciones establecidas en la Ley General de Contabilidad Gubernamental y en la Ley Federal de Presupuesto y Responsabilidad Hacendaria y su Reglamento, y del control interno que la administración consideró necesario para permitir la preparación de los estados e información financiera presupuestaria libres de incorrección material debido a fraude o error.

Los encargados del Gobierno de INIFED son responsables de la supervisión del proceso de información financiera de la entidad.

Responsabilidades del auditor en relación con la auditoría de los estados e información financiera presupuestaria

Nuestros objetivos son obtener una seguridad razonable de que los estados e información financiera presupuestaria, en su conjunto, se encuentren libres de incorrección material, debido a fraude o error, y emitir un informe de auditoría que contiene nuestra opinión. Seguridad razonable es un alto nivel de seguridad, pero no es una garantía de que una auditoría realizada de conformidad con las Normas Internacionales de Auditoría siempre detecte una incorrección material cuando existe. Las incorrecciones pueden deberse a fraude o error y son consideradas materiales si individualmente, o en su conjunto, puede preverse razonablemente que influyen en las decisiones económicas que los usuarios hacen basándose en los estados financieros.

Como parte de una auditoría ejecutada de conformidad con las Normas Internacionales de Auditoría, aplicamos nuestro juicio profesional y mantenemos una actitud de escepticismo profesional durante toda la auditoría. También:

- Identificamos y evaluamos los riesgos de incorrección material de los estados e información financiera presupuestaria, debida a fraude o error, diseñamos y aplicamos los procedimientos de auditoría para responder a esos riesgos, y obtener evidencia de auditoría suficiente y apropiada para obtener una base para nuestra opinión. El riesgo de no detectar una incorrección material debido a fraude es mayor que en el caso de una incorrección material debido a un error, ya que el fraude puede implicar colusión, falsificación, manifestaciones intencionalmente erróneas, omisiones intencionales o la anulación del control interno.

- Obtenemos conocimiento del control interno importante para la auditoría con el fin de diseñar los procedimientos de auditoría que consideramos adecuados en las circunstancias y no con la finalidad de expresar una opinión sobre la eficacia del control interno de INIFED.
- Evaluamos lo apropiado de las políticas contables utilizadas y la razonabilidad de las estimaciones contables, así como las revelaciones hechas por la administración de INIFED.

Nos comunicamos con los responsables del gobierno de la entidad en relación, entre otras cuestiones, con el alcance planeado y el momento de realización de la auditoría y los hallazgos importantes de la auditoría, así como cualquier deficiencia significativa en el control interno que identificamos durante nuestra auditoría.

Del Barrio y Cía., S.C.

C.P.C. Luis González Ortega
Socio Director

Ciudad de México, a
15 de marzo de 2024.

Cuenta Pública 2023

CUENTA PÚBLICA 2023 ESTADO ANALÍTICO DE INGRESOS MDE INSTITUTO NACIONAL DE LA INFRAESTRUCTURA FÍSICA EDUCATIVA (PESOS)

Rubro de Ingresos	INGRESO					DIFERENCIA (6 = 5 - 1)
	ESTIMADO	AMPLIACIONES Y REDUCCIONES	MODIFICADO	DEVENGADO	RECAUDADO	
	(1)	(2)	(3 = 1 + 2)	(4)	(5)	
Impuestos	0	0	0	0	0	0
Cuotas y Aportaciones de Seguridad Social	0	0	0	0	0	0
Contribuciones de Mejoras	0	0	0	0	0	0
Derechos	0	0	0	0	0	0
Productos	0	0	0	0	0	0
Aprovechamientos	0	0	0	0	0	0
Ingresos por Venta de Bienes, Prestación de Servicios y Otros Ingresos	75,000,000	0	75,000,000	48,925,522	48,925,522	-26,074,478
Participaciones, Aportaciones, Convenios, Incentivos Derivados de la Colaboración Fiscal y Fondos Distintos de Aportaciones	0	0	0	0	0	0
Transferencias, Asignaciones, Subsidios y Subvenciones, y Pensiones y Jubilaciones	199,818,958	328,229,072	528,048,030	528,048,030	528,048,030	328,229,072
Ingresos Derivados de Financiamientos	0	0	0	0	0	0
Total^{1/}	274,818,958	328,229,072	603,048,030	576,973,552	576,973,552	302,154,594
				Ingresos Excedentes		302,154,594

Estado Analítico de Ingresos por fuente de financiamiento	INGRESO					DIFERENCIA (6 = 5 - 1)
	ESTIMADO	AMPLIACIONES Y REDUCCIONES	MODIFICADO	DEVENGADO	RECAUDADO	
	(1)	(2)	(3 = 1 + 2)	(4)	(5)	
Ingresos del Poder Ejecutivo Federal o Estatal y de los Municipios	0	0	0	0	0	0
Impuestos	0	0	0	0	0	0
Cuotas y Aportaciones de Seguridad Social	0	0	0	0	0	0
Contribuciones de Mejoras	0	0	0	0	0	0
Derechos	0	0	0	0	0	0
Productos	0	0	0	0	0	0
Aprovechamientos	0	0	0	0	0	0
Participaciones, Aportaciones, Convenios, Incentivos Derivados de la Colaboración Fiscal y Fondos Distintos de Aportaciones	0	0	0	0	0	0
Transferencias, Asignaciones, Subsidios y Subvenciones, y Pensiones y Jubilaciones	0	0	0	0	0	0
Ingresos de los Entes Públicos de los Poderes Legislativo y Judicial, de los Órganos Autónomos y del Sector Paraestatal o Paramunicipal, así como de las Empresas Productivas del Estado	274,818,958	328,229,072	603,048,030	576,973,552	576,973,552	302,154,594
Cuotas y Aportaciones de Seguridad Social	0	0	0	0	0	0
Productos	0	0	0	0	0	0
Ingresos por Ventas de Bienes, Prestación de Servicios y Otros Ingresos	75,000,000	0	75,000,000	48,925,522	48,925,522	-26,074,478
Transferencias, Asignaciones, Subsidios y Subvenciones, y Pensiones y Jubilaciones	199,818,958	328,229,072	528,048,030	528,048,030	528,048,030	328,229,072
Ingresos Derivados de Financiamiento	0	0	0	0	0	0
Ingresos Derivados de Financiamientos	0	0	0	0	0	0
Total^{1/}	274,818,958	328,229,072	603,048,030	576,973,552	576,973,552	302,154,594
				Ingresos Excedentes		302,154,594

^{1/} Las sumas parciales y total pueden no coincidir debido a redondeo.
Fuente: El ente público.

RAMÓN VEGA PÉREZ

Titular de la Subgerencia de Finanzas
y Control Presupuestal

INSTITUTO NACIONAL DE LA INFRAESTRUCTURA FÍSICA EDUCATIVA

ALBA LUCÍA RUIZ SALCIDO

Encargada del despacho de los asuntos de
La Gerencia de Finanzas

Página 1 de 1

CUENTA PÚBLICA 2023
INGRESOS DE FLUJO DE EFECTIVO
PRODUCTORAS DE BIENES Y SERVICIOS
II EDUCACIÓN PÚBLICA
MDE INSTITUTO NACIONAL DE LA INFRAESTRUCTURA FÍSICA EDUCATIVA
(PESOS)

Concepto	ESTIMADO	MODIFICADO	RECAUDADO
TOTAL DE RECURSOS^{1/}	295,125,604	612,700,924	586,626,446
DISPONIBILIDAD INICIAL	20,306,646	9,652,894	9,652,894
CORRIENTES Y DE CAPITAL	75,000,000	75,000,000	48,925,522
VENTA DE BIENES	0	0	0
INTERNAS	0	0	0
EXTERNAS	0	0	0
VENTA DE SERVICIOS	75,000,000	75,000,000	48,925,522
INTERNAS	75,000,000	75,000,000	48,925,522
EXTERNAS	0	0	0
INGRESOS DIVERSOS	0	0	0
INGRESOS DE FIDEICOMISOS PÚBLICOS	0	0	0
PRODUCTOS FINANCIEROS	0	0	0
OTROS	0	0	0
VENTA DE INVERSIONES	0	0	0
RECUPERACIÓN DE ACTIVOS FÍSICOS	0	0	0
RECUPERACIÓN DE ACTIVOS FINANCIEROS	0	0	0
INGRESOS POR OPERACIONES AJENAS	0	0	0
POR CUENTA DE TERCEROS	0	0	0
POR EROGACIONES RECUPERABLES	0	0	0
SUBSIDIOS Y APOYOS FISCALES	199,818,958	528,048,030	528,048,030
SUBSIDIOS	0	202,480,699	202,480,699
CORRIENTES	0	202,480,699	202,480,699
DE CAPITAL	0	0	0
APOYOS FISCALES	199,818,958	325,567,331	325,567,331
CORRIENTES	199,818,958	325,567,331	325,567,331
SERVICIOS PERSONALES	146,377,440	174,060,474	174,060,474
OTROS	53,441,518	151,506,857	151,506,857
INVERSIÓN FÍSICA	0	0	0
INTERESES, COMISIONES Y GASTOS DE LA DEUDA	0	0	0
INVERSIÓN FINANCIERA	0	0	0
AMORTIZACIÓN DE PASIVOS	0	0	0
SUMA DE INGRESOS DEL AÑO	274,818,958	603,048,030	576,973,552
ENDEUDAMIENTO (O DESENDERUDAMIENTO) NETO	0	0	0
INTERNO	0	0	0
EXTERNO	0	0	0

^{1/} Las sumas parciales y total pueden no coincidir debido al redondeo.

Fuente: Estimado y Modificado, sistemas globalizadores de la Secretaría de Hacienda y Crédito Público; Recaudado, el ente público.

ELABORA

RAMÓN VEGA PÉREZ

TITULAR DE LA SUBGERENCIA DE FINANZAS Y
CONTROL PRESUPUESTAL

AUTORIZA

ALBA LUCÍA RUIZ ALCIDO
ENCARGADA DEL DESPACHO DE LOS ASUNTOS
DE LA GERENCIA DE FINANZAS

CUENTA PÚBLICA 2023
EGRESOS DE FLUJO DE EFECTIVO
PRODUCTORAS DE BIENES Y SERVICIOS
II EDUCACIÓN PÚBLICA
MDE INSTITUTO NACIONAL DE LA INFRAESTRUCTURA FÍSICA EDUCATIVA
(PESOS)

Concepto	APROBADO	MODIFICADO	PAGADO
TOTAL DE RECURSOS^{1/}	295,125,604	612,700,924	586,626,446
GASTO CORRIENTE	274,818,958	603,048,030	576,973,552
SERVICIOS PERSONALES DE OPERACIÓN	146,377,440	174,060,474	174,060,474
SUBSIDIOS	0	202,480,699	202,480,699
OTRAS EROGACIONES	5,678,088	6,918,784	5,830,393
PENSIONES Y JUBILACIONES	0	0	0
INVERSIÓN FÍSICA	0	0	0
BIENES MUEBLES E INMUEBLES	0	0	0
OBRA PÚBLICA	0	0	0
SUBSIDIOS	0	0	0
OTRAS EROGACIONES	0	0	0
INVERSIÓN FINANCIERA	0	0	0
COSTO FINANCIERO	0	0	0
INTERESES, COMISIONES Y GASTOS DE LA DEUDA	0	0	0
INTERNOS	0	0	0
EXTERNOS	0	0	0
EGRESOS POR OPERACIONES AJENAS	0	0	0
POR CUENTA DE TERCEROS	0	0	0
EROGACIONES RECUPERABLES	0	0	0
SUMA DE EGRESOS DEL AÑO	274,818,958	603,048,030	576,973,552
ENTEROS A TESORERÍA DE LA FEDERACIÓN	0	0	0
ORDINARIOS	0	0	0
EXTRAORDINARIOS	0	0	0
DISPONIBILIDAD FINAL	20,306,646	9,652,894	9,652,894
DIFERENCIAS CAMBIARIAS, AJUSTES CONTABLES Y OPERACIONES EN TRÁNSITO	0	0	0

^{1/} Las sumas parciales y total pueden no coincidir debido al redondeo.

Fuente: Presupuesto Aprobado y Modificado, sistemas globalizadores de la Secretaría de Hacienda y Crédito Público; Presupuesto Pagado, el ente público.

ELABORA

RAMÓN VEGA PÉREZ

TITULAR DE LA SUBGERENCIA DE FINANZAS Y CONTROL PRESUPUESTAL

AUTORIZA

ALBA LUCÍA RUIZ SALCIDO
ENCARGADA DEL DESPACHO DE LOS ASUNTOS DE LA GERENCIA DE FINANZAS

CUENTA PÚBLICA 2023
ESTADO ANALÍTICO DEL EJERCICIO DEL PRESUPUESTO DE EGRESOS EN CLASIFICACIÓN ADMINISTRATIVA^{1/}
11 EDUCACIÓN PÚBLICA
MDE INSTITUTO NACIONAL DE LA INFRAESTRUCTURA FÍSICA EDUCATIVA
(PESOS)

DENOMINACIÓN	APROBADO	MODIFICADO	DEVENGADO	PAGADO	ECONOMÍAS
TOTAL	274,818,958	603,048,030	576,973,552	576,973,552	26,074,478

^{1/} Las sumas parciales y total pueden no coincidir debido al redondeo.

Fuente: Presupuesto Aprobado y Modificado, sistemas globalizadores de la Secretaría de Hacienda y Crédito Público. Presupuesto Devengado y Pagado, el ente público.

ELABORA



RAMÓN VEGA PÉREZ
TITULAR DE LA SUBGERENCIA DE FINANZAS Y
CONTROL PRESUPUESTAL

AUTORIZA



ALBA LUCÍA RUIZ SALCIDO
ENCARGADA DEL DESPACHO DE LOS ASUNTOS
DE LA GERENCIA DE FINANZAS

CUENTA PÚBLICA 2023
ESTADO ANALÍTICO DEL EJERCICIO DEL PRESUPUESTO DE EGRESOS EN CLASIFICACIÓN ADMINISTRATIVA (ARMONIZADO)^{1/}
II EDUCACIÓN PÚBLICA
MDE INSTITUTO NACIONAL DE LA INFRAESTRUCTURA FÍSICA EDUCATIVA
(PESOS)

CONCEPTO	APROBADO	AMPLIACIONES / (REDUCCIONES)	MODIFICADO	DEVENGADO	PAGADO	SUBEJERCICIO ^{2/}
	1	2 = (3-1)	3	4	5	6 = (3-4)
Instituto Nacional de la Infraestructura Física Educativa	274,818,958	328,229,072	603,048,030	576,973,552	576,973,552	26,074,478
Total del Gasto	274,818,958	328,229,072	603,048,030	576,973,552	576,973,552	26,074,478

^{1/} Las sumas parciales y total pueden no coincidir debido al redondeo.

ELABORA

RAMÓN VEGA PÉREZ

TITULAR DE LA SUBGERENCIA DE FINANZAS Y
CONTROL PRESUPUESTAL

AUTORIZA

ALBA LUCÍA RUIZ SALCIDO
ENCARGADA DEL DESPACHO DE LOS ASUNTOS
DE LA GERENCIA DE FINANZAS

CUENTA PÚBLICA 2023
ESTADO ANALÍTICO DEL EJERCICIO DEL PRESUPUESTO DE EGRESOS EN CLASIFICACIÓN ECONÓMICA Y POR OBJETO DEL GASTO^{1/}
11 EDUCACIÓN PÚBLICA
MDE INSTITUTO NACIONAL DE LA INFRAESTRUCTURA FÍSICA EDUCATIVA
(PESOS)

CLASIFICACIÓN ECONÓMICA OBJETO DEL GASTO DENOMINACIÓN	APROBADO	MODIFICADO	DEVENGADO	PAGADO	ECONOMÍAS
TOTAL	274,818,958	603,048,030	576,973,552	576,973,552	26,074,478
Gasto Corriente	274,818,958	603,048,030	576,973,552	576,973,552	26,074,478
Servicios Personales	146,377,440	174,060,474	174,060,474	174,060,474	
1000 Servicios personales	146,377,440	174,060,474	174,060,474	174,060,474	
1100 Remuneraciones al personal de carácter permanente	48,507,717	45,281,467	45,281,467	45,281,467	
1200 Remuneraciones al personal de carácter transitorio	2,245,587	25,829,961	25,829,961	25,829,961	
1300 Remuneraciones adicionales y especiales	8,469,369	13,680,643	13,680,643	13,680,643	
1400 Seguridad social	19,295,780	15,399,720	15,399,720	15,399,720	
1500 Otras prestaciones sociales y económicas	66,278,609	71,991,252	71,991,252	71,991,252	
1700 Pago de estímulos a servidores públicos	1,580,378	1,877,431	1,877,431	1,877,431	
Gasto De Operación	122,763,430	219,588,073	194,601,986	194,601,986	24,986,087
2000 Materiales y suministros	4,700,839	5,129,314	3,638,506	3,638,506	1,490,808
2100 Materiales de administración, emisión de documentos y artículos oficiales	1,237,221	876,297	605,736	605,736	270,561
2200 Alimentos y utensilios	200,314	71,523	68,986	68,986	2,537
2400 Materiales y artículos de construcción y de reparación	379,083	106,363	34,114	34,114	72,249
2500 Productos químicos, farmacéuticos y de laboratorio	196,952	71,976	45,000	45,000	26,976
2600 Combustibles, lubricantes y aditivos	1,828,401	1,984,199	1,624,694	1,624,694	359,505
2700 Vestuario, blancos, prendas de protección y artículos deportivos	797,446	1,860,797	1,191,367	1,191,367	669,430
2900 Herramientas, refacciones y accesorios menores	61,422	158,159	68,609	68,609	89,550
3000 Servicios generales	118,062,591	214,458,759	190,963,480	190,963,480	23,495,279
3100 Servicios básicos	9,473,054	6,448,388	6,260,365	6,260,365	188,023
3200 Servicios de arrendamiento	3,309,569	11,637,456	7,815,863	7,815,863	3,821,593
3300 Servicios profesionales, científicos, técnicos y otros servicios	87,509,007	72,742,481	56,648,718	56,648,718	16,093,763
3400 Servicios financieros, bancarios y comerciales	3,755,702	2,718,506	2,134,689	2,134,689	583,817
3500 Servicios de instalación, reparación, mantenimiento y conservación	8,166,670	114,062,491	111,437,708	111,437,708	2,624,783

CLASIFICACIÓN ECONÓMICA OBJETO DEL GASTO DENOMINACIÓN	APROBADO	MODIFICADO	DEVENGADO	PAGADO	ECONOMÍAS
3700 Servicios de traslado y viáticos	825,726	1,928,534	1,872,631	1,872,631	55,903
3900 Otros servicios generales	5,022,863	4,920,903	4,793,506	4,793,506	127,397
Subsidios		202,480,699	202,480,699	202,480,699	
4000 Transferencias, asignaciones, subsidios y otras ayudas		202,480,699	202,480,699	202,480,699	
4300 Subsidios y subvenciones		202,480,699	202,480,699	202,480,699	
Otros De Corriente	5,678,088	6,918,784	5,830,393	5,830,393	1,088,391
3000 Servicios generales	5,678,088	6,918,784	5,830,393	5,830,393	1,088,391
3900 Otros servicios generales	5,678,088	6,918,784	5,830,393	5,830,393	1,088,391
Pensiones Y Jubilaciones					
Gasto De Inversión					

1/ Las sumas parciales y total pueden no coincidir debido al redondeo.

Fuente: Presupuesto Aprobado y Modificado, sistemas globalizadores de la Secretaría de Hacienda y Crédito Público. Presupuesto Devengado y Pagado, el ente público.

ELABORA

RAMÓN VEGA PÉREZ

TITULAR DE LA SUBGERENCIA DE FINANZAS Y
CONTROL PRESUPUESTAL

AUTORIZA

ALBA LUCÍA RUIZ SALCIDO
ENCARGADA DEL DESPACHO DE LOS ASUNTOS
DE LA GERENCIA DE FINANZAS

CUENTA PÚBLICA 2023
ESTADO ANALÍTICO DEL EJERCICIO DEL PRESUPUESTO DE EGRESOS EN CLASIFICACIÓN ECONÓMICA (ARMONIZADO)^{1/}
II EDUCACIÓN PÚBLICA
MDE INSTITUTO NACIONAL DE LA INFRAESTRUCTURA FÍSICA EDUCATIVA
(PESOS)

CONCEPTO	APROBADO	AMPLIACIONES / (REDUCCIONES)	MODIFICADO	DEVENGADO	PAGADO	SUBEJERCICIO ^{2/} /
	1	2 = (3-1)	3	4	5	6 = (3-4)
Gasto Corriente	274,818,958	328,229,072	603,048,030	576,973,552	576,973,552	26,074,478
Total del Gasto	274,818,958	328,229,072	603,048,030	576,973,552	576,973,552	26,074,478

1/ Las sumas parciales y total pueden no coincidir debido al redondeo.

2/ Corresponde a las Economías Presupuestarias.

Fuente: Presupuesto Aprobado y Modificado, sistemas globalizadores de la Secretaría de Hacienda y Crédito Público. Presupuesto Devengado y Pagado, el ente público.

ELABORA

RAMÓN VEGA PÉREZ

TITULAR DE LA SUBGERENCIA DE FINANZAS Y
CONTROL PRESUPUESTAL

AUTORIZA

ALBA LUCÍA RUIZ SALCIDO
ENCARGADA DEL DESPACHO DE LOS ASUNTOS
DE LA GERENCIA DE FINANZAS

CUENTA PÚBLICA 2023
ESTADO ANALITICO DEL EJERCICIO DEL PRESUPUESTO DE EGRESOS EN CLASIFICACION POR OBJETO DEL GASTO (ARMONIZADO)^{1/}
11 EDUCACIÓN PÚBLICA
MDE INSTITUTO NACIONAL DE LA INFRAESTRUCTURA FÍSICA EDUCATIVA
(PESOS)

CONCEPTO	APROBADO	AMPLIACIONES / (REDUCCIONES)	MODIFICADO	DEVENGADO	PAGADO	SUBEJERCICIO ^{2/}
	1	2 = (3-1)	3	4	5	6 = (3-4)
Servicios personales	146,377,440	27,683,034	174,060,474	174,060,474	174,060,474	
Remuneraciones al personal de carácter permanente	48,507,717	-3,226,250	45,281,467	45,281,467	45,281,467	
Remuneraciones al personal de carácter transitorio	2,245,587	23,584,374	25,829,961	25,829,961	25,829,961	
Remuneraciones adicionales y especiales	8,469,369	5,211,274	13,680,643	13,680,643	13,680,643	
Seguridad social	19,295,780	-3,896,060	15,399,720	15,399,720	15,399,720	
Otras prestaciones sociales y económicas	66,278,609	5,712,643	71,991,252	71,991,252	71,991,252	
Pago de estímulos a servidores públicos	1,580,378	297,053	1,877,431	1,877,431	1,877,431	
Materiales y suministros	4,700,839	428,475	5,129,314	3,638,506	3,638,506	1,490,808
Materiales de administración, emisión de documentos y artículos oficiales	1,237,221	-360,924	876,297	605,736	605,736	270,561
Alimentos y utensilios	200,314	-128,791	71,523	68,986	68,986	2,537
Materiales y artículos de construcción y de reparación	379,083	-272,720	106,363	34,114	34,114	72,249
Productos químicos, farmacéuticos y de laboratorio	196,952	-124,976	71,976	45,000	45,000	26,976
Combustibles, lubricantes y aditivos	1,828,401	155,798	1,984,199	1,624,694	1,624,694	359,505
Vestuario, blancos, prendas de protección y artículos deportivos	797,446	1,063,351	1,860,797	1,191,367	1,191,367	669,430
Herramientas, refacciones y accesorios menores	61,422	96,737	158,159	68,609	68,609	89,550
Servicios generales	123,740,679	97,636,864	221,377,543	196,793,873	196,793,873	24,583,670
Servicios básicos	9,473,054	-3,024,666	6,448,388	6,260,365	6,260,365	188,023
Servicios de arrendamiento	3,309,569	8,327,887	11,637,456	7,815,863	7,815,863	3,821,593
Servicios profesionales, científicos, técnicos y otros servicios	87,509,007	-14,766,526	72,742,481	56,648,718	56,648,718	16,093,763
Servicios financieros, bancarios y comerciales	3,755,702	-1,037,196	2,718,506	2,134,689	2,134,689	583,817
Servicios de instalación, reparación, mantenimiento y conservación	8,166,670	105,895,821	114,062,491	111,437,708	111,437,708	2,624,783
Servicios de traslado y viáticos	825,726	1,102,808	1,928,534	1,872,631	1,872,631	55,903
Otros servicios generales	10,700,951	1,138,736	11,839,687	10,623,899	10,623,899	1,215,788
Transferencias, asignaciones, subsidios y otras ayudas		202,480,699	202,480,699	202,480,699	202,480,699	
Subsidios y subvenciones		202,480,699	202,480,699	202,480,699	202,480,699	
Total del Gasto	274,818,958	328,229,072	603,048,030	576,973,552	576,973,552	26,074,478

^{1/} Las sumas parciales y total pueden no coincidir debido al redondeo.

^{2/} Corresponde a las Economías Presupuestarias.

Fuente: Presupuesto Aprobado y Modificado, sistemas globalizadores de la Secretaría de Hacienda y Crédito Público. Presupuesto Devengado y Pagado, efente público.

ELABORA



RAMÓN VEGA PÉREZ
TITULAR DE LA SUBGERENCIA DE FINANZAS Y
CONTROL PRESUPUESTAL

AUTORIZA



ALBA LUCÍA RUIZ SALCIDO
ENCARGADA DEL DESPACHO DE LOS ASUNTOS
DE LA GERENCIA DE FINANZAS

CUENTA PÚBLICA 2023
ESTADO ANALÍTICO DEL EJERCICIO DEL PRESUPUESTO DE EGRESOS EN CLASIFICACIÓN FUNCIONAL-PROGRAMÁTICA^V
11 EDUCACIÓN PÚBLICA
MDE INSTITUTO NACIONAL DE LA INFRAESTRUCTURA FÍSICA EDUCATIVA
(PESOS)

CATEGORÍAS PROGRAMÁTICAS						DENOMINACIÓN	GASTO CORRIENTE					PENSIONES Y JUBILACIONES	GASTO DE INVERSIÓN				TOTAL		
FI	FN	SF	AI	PP	UR		SERVICIOS PERSONALES	GASTO DE OPERACIÓN	SUBSIDIOS	OTROS DE CORRIENTE	SUMA		INVERSIÓN FÍSICA	SUBSIDIOS	OTROS DE INVERSIÓN	SUMA	TOTAL	ESTRUCTURA PORCENTUAL	
																TOTAL	CORRIENTE	PENSIONES Y JUBILACIONES	INVERSIÓN
						TOTAL APROBADO	146,377,440	122,763,430		5,678,088	274,818,958				274,818,958	100.0			
						TOTAL MODIFICADO	174,060,474	219,588,073	202,480,699	6,918,784	603,048,030				603,048,030	100.0			
						TOTAL DEVENGADO	174,060,474	194,601,986	202,480,699	5,830,393	576,973,552				576,973,552	100.0			
						TOTAL PAGADO	174,060,474	194,601,986	202,480,699	5,830,393	576,973,552				576,973,552	100.0			
						Porcentaje Pag/Aprob	118.9	158.5		102.7	209.9				209.9				
						Porcentaje Pag/Modif	100.0	88.6	100.0	84.3	95.7				95.7				
1						Gobierno													
1						Aprobado	10,074,977			10,074,977				10,074,977	100.0				
1						Modificado	9,322,039			9,322,039				9,322,039	100.0				
1						Devengado	9,322,039			9,322,039				9,322,039	100.0				
1						Pagado	9,322,039			9,322,039				9,322,039	100.0				
1						Porcentaje Pag/Aprob	92.5			92.5				92.5					
1						Porcentaje Pag/Modif	100.0			100.0				100.0					
1	3					Coordinación de la Política de Gobierno													
1	3					Aprobado	10,074,977			10,074,977				10,074,977	100.0				
1	3					Modificado	9,322,039			9,322,039				9,322,039	100.0				
1	3					Devengado	9,322,039			9,322,039				9,322,039	100.0				
1	3					Pagado	9,322,039			9,322,039				9,322,039	100.0				
1	3					Porcentaje Pag/Aprob	92.5			92.5				92.5					
1	3					Porcentaje Pag/Modif	100.0			100.0				100.0					
1	3	04				Función Pública													
1	3	04				Aprobado	10,074,977			10,074,977				10,074,977	100.0				
1	3	04				Modificado	9,322,039			9,322,039				9,322,039	100.0				
1	3	04				Devengado	9,322,039			9,322,039				9,322,039	100.0				
1	3	04				Pagado	9,322,039			9,322,039				9,322,039	100.0				
1	3	04				Porcentaje Pag/Aprob	92.5			92.5				92.5					
1	3	04				Porcentaje Pag/Modif	100.0			100.0				100.0					
1	3	04	001			Función pública y buen gobierno													
1	3	04	001			Aprobado	10,074,977			10,074,977				10,074,977	100.0				
1	3	04	001			Modificado	9,322,039			9,322,039				9,322,039	100.0				
1	3	04	001			Devengado	9,322,039			9,322,039				9,322,039	100.0				
1	3	04	001			Pagado	9,322,039			9,322,039				9,322,039	100.0				
1	3	04	001			Porcentaje Pag/Aprob	92.5			92.5				92.5					
1	3	04	001			Porcentaje Pag/Modif	100.0			100.0				100.0					
1	3	04	001	0001		Actividades de apoyo a la función pública y buen gobierno													
1	3	04	001	0001		Aprobado	10,074,977			10,074,977				10,074,977	100.0				
1	3	04	001	0001		Modificado	9,322,039			9,322,039				9,322,039	100.0				
1	3	04	001	0001		Devengado	9,322,039			9,322,039				9,322,039	100.0				
1	3	04	001	0001		Pagado	9,322,039			9,322,039				9,322,039	100.0				
1	3	04	001	0001		Porcentaje Pag/Aprob	92.5			92.5				92.5					
1	3	04	001	0001		Porcentaje Pag/Modif	100.0			100.0				100.0					
1	3	04	001	0001	MDE	Instituto Nacional de la Infraestructura Física Educativa													
1	3	04	001	0001	MDE	Aprobado	10,074,977			10,074,977				10,074,977	100.0				
1	3	04	001	0001	MDE	Modificado	9,322,039			9,322,039				9,322,039	100.0				
1	3	04	001	0001	MDE	Devengado	9,322,039			9,322,039				9,322,039	100.0				
1	3	04	001	0001	MDE	Pagado	9,322,039			9,322,039				9,322,039	100.0				
1	3	04	001	0001	MDE	Porcentaje Pag/Aprob	92.5			92.5				92.5					
1	3	04	001	0001	MDE	Porcentaje Pag/Modif	100.0			100.0				100.0					

CATEGORÍAS PROGRAMÁTICAS						DENOMINACIÓN	GASTO CORRIENTE					PENSIONES Y JUBILACIONES	GASTO DE INVERSIÓN				TOTAL		
PI	FN	SF	AI	PP	UR		SERVICIOS PERSONALES	GASTO DE OPERACIÓN	SUBSIDIOS	OTROS DE CORRIENTE	SUMA		INVERSIÓN FÍSICA	SUBSIDIOS	OTROS DE INVERSIÓN	SUMA	TOTAL	ESTRUCTURA PORCENTUAL	
																CORRIENTE	PENSIONES Y JUBILACIONES	INVERSIÓN	
2	5	06	002			Modificado		3,100			3,100				3,100	100.0			
2	5	06	002			Devengado		3,100			3,100				3,100	100.0			
2	5	06	002			Pagado		3,100			3,100				3,100	100.0			
2	5	06	002			Porcentaje Pag/Aprob		20.0			20.0				20.0				
2	5	06	002			Porcentaje Pag/Modif		100.0			100.0				100.0				
2	5	06	002	M001		Actividades de apoyo administrativo													
2	5	06	002	M001		Aprobado		15,522			15,522				15,522	100.0			
2	5	06	002	M001		Modificado		3,100			3,100				3,100	100.0			
2	5	06	002	M001		Devengado		3,100			3,100				3,100	100.0			
2	5	06	002	M001		Pagado		3,100			3,100				3,100	100.0			
2	5	06	002	M001		Porcentaje Pag/Aprob		20.0			20.0				20.0				
2	5	06	002	M001		Porcentaje Pag/Modif		100.0			100.0				100.0				
2	5	06	002	M001	MDE	Instituto Nacional de la Infraestructura Física Educativa													
2	5	06	002	M001	MDE	Aprobado		15,522			15,522				15,522	100.0			
2	5	06	002	M001	MDE	Modificado		3,100			3,100				3,100	100.0			
2	5	06	002	M001	MDE	Devengado		3,100			3,100				3,100	100.0			
2	5	06	002	M001	MDE	Pagado		3,100			3,100				3,100	100.0			
2	5	06	002	M001	MDE	Porcentaje Pag/Aprob		20.0			20.0				20.0				
2	5	06	002	M001	MDE	Porcentaje Pag/Modif		100.0			100.0				100.0				
2	5	06	010			Orden y aplicación de la política educativa													
2	5	06	010			Aprobado	136,302,463	122,747,908		5,678,088	264,728,459				264,728,459	100.0			
2	5	06	010			Modificado	164,738,435	219,584,973	130,701,064	6,918,784	521,943,256				521,943,256	100.0			
2	5	06	010			Devengado	164,738,435	194,598,886	130,701,064	5,830,393	495,868,778				495,868,778	100.0			
2	5	06	010			Pagado	164,738,435	194,598,886	130,701,064	5,830,393	495,868,778				495,868,778	100.0			
2	5	06	010			Porcentaje Pag/Aprob	120.9	158.5		102.7	187.3				187.3				
2	5	06	010			Porcentaje Pag/Modif	100.0	88.6	100.0	84.3	95.0				95.0				
2	5	06	010	E047		Programa de mantenimiento e infraestructura física educativa													
2	5	06	010	E047		Aprobado	136,302,463	122,747,908		5,678,088	264,728,459				264,728,459	100.0			
2	5	06	010	E047		Modificado	164,738,435	219,584,973	130,701,064	6,918,784	521,943,256				521,943,256	100.0			
2	5	06	010	E047		Devengado	164,738,435	194,598,886	130,701,064	5,830,393	495,868,778				495,868,778	100.0			
2	5	06	010	E047		Pagado	164,738,435	194,598,886	130,701,064	5,830,393	495,868,778				495,868,778	100.0			
2	5	06	010	E047		Porcentaje Pag/Aprob	120.9	158.5		102.7	187.3				187.3				
2	5	06	010	E047		Porcentaje Pag/Modif	100.0	88.6	100.0	84.3	95.0				95.0				
2	5	06	010	E047	MDE	Instituto Nacional de la Infraestructura Física Educativa													
2	5	06	010	E047	MDE	Aprobado	136,302,463	122,747,908		5,678,088	264,728,459				264,728,459	100.0			
2	5	06	010	E047	MDE	Modificado	164,738,435	219,584,973	130,701,064	6,918,784	521,943,256				521,943,256	100.0			
2	5	06	010	E047	MDE	Devengado	164,738,435	194,598,886	130,701,064	5,830,393	495,868,778				495,868,778	100.0			
2	5	06	010	E047	MDE	Pagado	164,738,435	194,598,886	130,701,064	5,830,393	495,868,778				495,868,778	100.0			
2	5	06	010	E047	MDE	Porcentaje Pag/Aprob	120.9	158.5		102.7	187.3				187.3				
2	5	06	010	E047	MDE	Porcentaje Pag/Modif	100.0	88.6	100.0	84.3	95.0				95.0				

∨ Las sumas parciales y total pueden no coincidir debido al redondeo. El símbolo -o- corresponde a porcentajes menores a 0.05% o mayores a 500%.

Fuente: Presupuesto Aprobado y Modificado, sistemas globalizadores de la Secretaría de Hacienda y Crédito Público. Presupuesto Devengado y Pagado, el ente público.

ELABORA

RAMÓN VEGA PÉREZ
TITULAR DE LA SUBGERENCIA DE FINANZAS Y
CONTROL PRESUPUESTAL

AUTORIZA

ALEA LUCÍA RUIZ SALCIDO
ENCARGADA DEL DESPACHO DE LOS ASUNTOS
DE LA GERENCIA DE FINANZAS

CUENTA PÚBLICA 2023
ESTADO ANALÍTICO DEL EJERCICIO DEL PRESUPUESTO DE EGRESOS EN CLASIFICACIÓN FUNCIONAL (ARMONIZADO)^{1/}
11 EDUCACIÓN PÚBLICA
MDE INSTITUTO NACIONAL DE LA INFRAESTRUCTURA FÍSICA EDUCATIVA
(PESOS)

CONCEPTO	APROBADO	AMPLIACIONES / (REDUCCIONES)	MODIFICADO	DEVENGADO	PAGADO	SUBEJERCICIO ^{2/} /
	1	2 = (3-1)	3	4	5	6 = (3-4)
Gobierno	10,074,977	-752,938	9,322,039	9,322,039	9,322,039	
Coordinación de la Política de Gobierno	10,074,977	-752,938	9,322,039	9,322,039	9,322,039	
Desarrollo Social	264,743,981	328,982,010	593,725,991	567,651,513	567,651,513	26,074,478
Educación	264,743,981	328,982,010	593,725,991	567,651,513	567,651,513	26,074,478
Total del Gasto	274,818,958	328,229,072	603,048,030	576,973,552	576,973,552	26,074,478

1/ Las sumas parciales y total pueden no coincidir debido al redondeo.

2/ Corresponde a las Economías Presupuestarias.

Fuente: Presupuesto Aprobado y Modificado, sistemas globalizadores de la Secretaría de Hacienda y Crédito Público. Presupuesto Devengado y Pagado, el ente público.

ELABORA



 RAMÓN VEGA PÉREZ
 TITULAR DE LA SUBGERENCIA DE FINANZAS Y
 CONTROL PRESUPUESTAL

AUTORIZA



 ALBA LUCÍA RUIZ SALCIDO
 ENCARGADA DEL DESPACHO DE LOS ASUNTOS
 DE LA GERENCIA DE FINANZAS

CUENTA PUBLICA 2023
GASTO POR CATEGORIA PROGRAMATICA^v
II EDUCACION PUBLICA
MDE INSTITUTO NACIONAL DE LA INFRAESTRUCTURA FISICA EDUCATIVA
(PESOS)

PROGRAMA PRESUPUESTARIO				DENOMINACIÓN	GASTO CORRIENTE					PENSIONES Y JUBILACIONES	GASTO DE INVERSIÓN				TOTAL			
TIPO	GRUPO	MODALIDAD	PROGRAMA		SERVICIOS PERSONALES	GASTO DE OPERACIÓN	SUBSIDIOS	OTROS DE CORRIENTE	SUMA		INVERSIÓN FÍSICA	SUBSIDIOS	OTROS DE INVERSIÓN	SUMA	TOTAL	ESTRUCTURA PORCENTUAL		
																CORRIENTE	PENSIONES Y JUBILACION	INVERSIÓN
				Programas Federales														
				TOTAL APROBADO	146,377,440	122,763,430		5,678,088	274,818,958					274,818,958	100.0			
				TOTAL MODIFICADO	174,060,474	219,588,073	202,480,699	6,918,784	603,048,030					603,048,030	100.0			
				TOTAL DEVENGADO	174,060,474	194,601,986	202,480,699	5,830,393	576,973,552					576,973,552	100.0			
				TOTAL PAGADO	174,060,474	194,601,986	202,480,699	5,830,393	576,973,552					576,973,552	100.0			
				Porcentaje Pag/Aprob	118.9	158.5		102.7	209.9					209.9				
				Porcentaje Pag/Modif	100.0	88.6	100.0	84.3	95.7					95.7				
1	1			Subsidios: Sectores Social y Privado o Entidades Federativas y Municipios														
1	1			Aprobado														
1	1			Modificado			71,779,635		71,779,635					71,779,635	100.0			
1	1			Devengado			71,779,635		71,779,635					71,779,635	100.0			
1	1			Pagado			71,779,635		71,779,635					71,779,635	100.0			
1	1			Porcentaje Pag/Aprob														
1	1			Porcentaje Pag/Modif			100.0		100.0					100.0				
1	1	S		Sujetos a Reglas de Operación														
1	1	S		Aprobado														
1	1	S		Modificado			71,779,635		71,779,635					71,779,635	100.0			
1	1	S		Devengado			71,779,635		71,779,635					71,779,635	100.0			
1	1	S		Pagado			71,779,635		71,779,635					71,779,635	100.0			
1	1	S		Porcentaje Pag/Aprob														
1	1	S		Porcentaje Pag/Modif			100.0		100.0					100.0				
1	1	S	281	Programa Nacional de Reconstrucción														
1	1	S	281	Aprobado														
1	1	S	281	Modificado			71,779,635		71,779,635					71,779,635	100.0			
1	1	S	281	Devengado			71,779,635		71,779,635					71,779,635	100.0			
1	1	S	281	Pagado			71,779,635		71,779,635					71,779,635	100.0			
1	1	S	281	Porcentaje Pag/Aprob														
1	1	S	281	Porcentaje Pag/Modif			100.0		100.0					100.0				
1	2			Desempeño de las Funciones														
1	2			Aprobado	136,302,463	122,747,908		5,678,088	264,728,459					264,728,459	100.0			
1	2			Modificado	164,738,435	219,584,973	130,701,064	6,918,784	521,943,256					521,943,256	100.0			
1	2			Devengado	164,738,435	194,598,886	130,701,064	5,830,393	495,868,778					495,868,778	100.0			
1	2			Pagado	164,738,435	194,598,886	130,701,064	5,830,393	495,868,778					495,868,778	100.0			
1	2			Porcentaje Pag/Aprob	120.9	158.5		102.7	187.3					187.3				
1	2			Porcentaje Pag/Modif	100.0	88.6	100.0	84.3	95.0					95.0				
1	2	E		Prestación de Servicios Públicos														
1	2	E		Aprobado	136,302,463	122,747,908		5,678,088	264,728,459					264,728,459	100.0			
1	2	E		Modificado	164,738,435	219,584,973	130,701,064	6,918,784	521,943,256					521,943,256	100.0			
1	2	E		Devengado	164,738,435	194,598,886	130,701,064	5,830,393	495,868,778					495,868,778	100.0			
1	2	E		Pagado	164,738,435	194,598,886	130,701,064	5,830,393	495,868,778					495,868,778	100.0			
1	2	E		Porcentaje Pag/Aprob	120.9	158.5		102.7	187.3					187.3				
1	2	E		Porcentaje Pag/Modif	100.0	88.6	100.0	84.3	95.0					95.0				
1	2	E	047	Programa de mantenimiento e infraestructura física educativa														
1	2	E	047	Aprobado	136,302,463	122,747,908		5,678,088	264,728,459					264,728,459	100.0			
1	2	E	047	Modificado	164,738,435	219,584,973	130,701,064	6,918,784	521,943,256					521,943,256	100.0			
1	2	E	047	Devengado	164,738,435	194,598,886	130,701,064	5,830,393	495,868,778					495,868,778	100.0			

PROGRAMA PRESUPUESTARIO				DENOMINACIÓN	GASTO CORRIENTE					PENSIONES Y JUBILACIONES	GASTO DE INVERSIÓN				TOTAL		
TIPO	GRUPO	MODALIDAD	PROGRAMA		SERVICIOS PERSONALES	GASTO DE OPERACIÓN	SUBSIDIOS	OTROS DE CORRIENTE	SUMA		INVERSIÓN FÍSICA	SUBSIDIOS	OTROS DE INVERSIÓN	SUMA	TOTAL	ESTRUCTURA PORCENTUAL	
														CORRIENTE	PENSIONES Y JUBILACION	INVERSIÓN	
1	2	E	047	Pagado	164,738,435	194,598,886	130,701,064	5,830,393	495,868,778					495,868,778	100.0		
1	2	E	047	Porcentaje Pag/Aprob	120.9	158.5		102.7	187.3					187.3			
1	2	E	047	Porcentaje Pag/Modif	100.0	88.6	100.0	84.3	95.0					95.0			
1	3			Administrativos y de Apoyo													
1	3			Aprobado	10,074,977	15,522			10,090,499					10,090,499	100.0		
1	3			Modificado	9,322,039	3,100			9,325,139					9,325,139	100.0		
1	3			Devengado	9,322,039	3,100			9,325,139					9,325,139	100.0		
1	3			Pagado	9,322,039	3,100			9,325,139					9,325,139	100.0		
1	3			Porcentaje Pag/Aprob	92.5	20.0			92.4					92.4			
1	3			Porcentaje Pag/Modif	100.0	100.0			100.0					100.0			
1	3	M		Apoyo al proceso presupuestario y para mejorar la eficiencia institucional													
1	3	M		Aprobado		15,522			15,522					15,522	100.0		
1	3	M		Modificado		3,100			3,100					3,100	100.0		
1	3	M		Devengado		3,100			3,100					3,100	100.0		
1	3	M		Pagado		3,100			3,100					3,100	100.0		
1	3	M		Porcentaje Pag/Aprob		20.0			20.0					20.0			
1	3	M		Porcentaje Pag/Modif		100.0			100.0					100.0			
1	3	M	001	Actividades de apoyo administrativo													
1	3	M	001	Aprobado		15,522			15,522					15,522	100.0		
1	3	M	001	Modificado		3,100			3,100					3,100	100.0		
1	3	M	001	Devengado		3,100			3,100					3,100	100.0		
1	3	M	001	Pagado		3,100			3,100					3,100	100.0		
1	3	M	001	Porcentaje Pag/Aprob		20.0			20.0					20.0			
1	3	M	001	Porcentaje Pag/Modif		100.0			100.0					100.0			
1	3	O		Apoyo a la función pública y al mejoramiento de la gestión													
1	3	O		Aprobado	10,074,977				10,074,977					10,074,977	100.0		
1	3	O		Modificado	9,322,039				9,322,039					9,322,039	100.0		
1	3	O		Devengado	9,322,039				9,322,039					9,322,039	100.0		
1	3	O		Pagado	9,322,039				9,322,039					9,322,039	100.0		
1	3	O		Porcentaje Pag/Aprob	92.5				92.5					92.5			
1	3	O		Porcentaje Pag/Modif	100.0				100.0					100.0			
1	3	O	001	Actividades de apoyo a la función pública y buen gobierno													
1	3	O	001	Aprobado	10,074,977				10,074,977					10,074,977	100.0		
1	3	O	001	Modificado	9,322,039				9,322,039					9,322,039	100.0		
1	3	O	001	Devengado	9,322,039				9,322,039					9,322,039	100.0		
1	3	O	001	Pagado	9,322,039				9,322,039					9,322,039	100.0		
1	3	O	001	Porcentaje Pag/Aprob	92.5				92.5					92.5			
1	3	O	001	Porcentaje Pag/Modif	100.0				100.0					100.0			

1/ Las sumas parciales y total pueden no coincidir debido al redondeo. El símbolo -o- corresponde a porcentajes menores a 0.05% o mayores a 500%.

Fuente: Presupuesto Aprobado y Modificado, sistemas globalizadores de la Secretaría de Hacienda y Crédito Público, Presupuesto Devengado y Pagado, el ente público.

ELABORA



RAMÓN VEGA PÉREZ
TITULAR DE LA SUBGERENCIA DE FINANZAS Y CONTROL PRESUPUESTAL

AUTORIZA



ALBA LUCÍA RUIZ SALCIDO
ENCARGADA DEL DESPACHO DE LOS ASUNTOS DE LA GERENCIA DE FINANZAS

CUENTA PUBLICA 2023
GASTO POR CATEGORÍA PROGRAMÁTICA (ARMONIZADO)^{1/}
II EDUCACIÓN PÚBLICA
MDE INSTITUTO NACIONAL DE LA INFRAESTRUCTURA FÍSICA EDUCATIVA
(PESOS)

CONCEPTO	APROBADO	AMPLIACIONES / (REDUCCIONES)	MODIFICADO	DEVENGADO	PAGADO	SUBEJERCICIO ^{2/}
	1	2 = (3-1)	3	4	5	6 = (3-4)
Programas Federales	274,818,958	328,229,072	603,048,030	576,973,552	576,973,552	26,074,478
Subsidios: Sectores Social y Privado o Entidades Federativas y Municipios		71,779,635	71,779,635	71,779,635	71,779,635	
Sujetos a Reglas de Operación		71,779,635	71,779,635	71,779,635	71,779,635	
Desempeño de las Funciones	264,728,459	257,214,797	521,943,256	495,868,778	495,868,778	26,074,478
Prestación de Servicios Públicos	264,728,459	257,214,797	521,943,256	495,868,778	495,868,778	26,074,478
Administrativos y de Apoyo	10,090,499	-765,360	9,325,139	9,325,139	9,325,139	
Apoyo al proceso presupuestario y para mejorar la eficiencia institucional	15,522	-12,422	3,100	3,100	3,100	
Apoyo a la función pública y al mejoramiento de la gestión	10,074,977	-752,938	9,322,039	9,322,039	9,322,039	
Total del Gasto	274,818,958	328,229,072	603,048,030	576,973,552	576,973,552	26,074,478

1/ Las sumas parciales y total pueden no coincidir debido al redondeo.

2/ Corresponde a las Economías Presupuestarias.

Fuente: Presupuesto Aprobado y Modificado, sistemas globalizadores de la Secretaría de Hacienda y Crédito Público. Presupuesto Devengado y Pagado, el ente público.

ELABORA

RAMÓN VEGA PÉREZ
 TITULAR DE LA SUBGERENCIA DE FINANZAS Y

AUTORIZA

ALBA LUCÍA RUIZ SALCIDO
 ENCARGADA DEL DESPACHO DE LOS ASUNTOS

INSTITUTO NACIONAL DE LA INFRAESTRUCTURA FÍSICA EDUCATIVA
(INIFED)

NOTAS EXPLICATIVAS A LOS ESTADOS PRESUPUESTALES
POR EL PERIODO COMPRENDIDO DEL 1º DE ENERO AL 31 DE DICIEMBRE DE 2023
(Cifras expresadas en miles de pesos)

1. CONSTITUCION Y OBJETO DE LA ENTIDAD

De conformidad con la promulgación de la Ley General de Educación en el Diario Oficial de la Federación el 30 de septiembre de 2019, mediante el Tercero Transitorio de la citada Ley, se abrogó la Ley General de la Infraestructura Física Educativa publicada el 1 de febrero de 2008 en el Diario Oficial de la Federación y se derogan todas las disposiciones contenidas en las leyes secundarias y quedan sin efectos los reglamentos, acuerdos y disposiciones de carácter general contrarias al Decreto.

Respecto al Instituto Nacional de la Infraestructura Física Educativa, el segundo párrafo del citado transitorio, refiere que el INIFED se encargará de llevar a cabo el cierre de programas y obligaciones contractuales en proceso, así como la atención y seguimiento de asuntos jurisdiccionales o administrativos en trámite o pendientes de resolución definitiva.

En el Cuarto Transitorio detalla que, a partir de la entrada en vigor del Decreto (1 de octubre de 2019), se iniciará el proceso para la extinción del organismo descentralizado denominado Instituto Nacional de la Infraestructura Física Educativa, el cual conservará su personalidad jurídica exclusivamente para efectos del proceso de liquidación y de lo señalado en el Artículo Transitorio Tercero del Decreto.

2. PRINCIPALES POLÍTICAS PRESUPUESTARIAS

El control y registro del presupuesto asignado para el ejercicio 2023, lo realizó el Instituto basándose en la normatividad siguiente:

- Ley Federal de Presupuesto y Responsabilidad Hacendaria y su Reglamento.
- Ley General de Contabilidad Gubernamental.
- Ley de Ingresos de la Federación.
- Ley Federal de Austeridad Republicana
- Decreto del Presupuesto de Egresos de la Federación.

Adicionalmente, durante el presente ejercicio fiscal, la administración del Instituto se apegó a lo establecido en el clasificador por objeto del gasto vigente para 2023, por lo que sus ingresos y egresos presupuestales fueron presentados y agrupados correctamente.

El presupuesto de egresos asignados al Instituto se encuentra incluido en el Decreto del Presupuesto de Egresos de la Federación para el ejercicio 2023, autorizado para la Secretaría de Educación Pública (SEP), en este sentido dicha Secretaría actúa como coordinadora sectorial ante la Secretaría de Hacienda y Crédito Público (SHCP) y se encarga de la consolidación de las cifras del presupuesto.

PRINCIPALES POLÍTICAS PARA LA ELABORACIÓN DE LOS ESTADOS PRESUPUESTALES

La normatividad y bases de preparación aplicables al Instituto para el registro y control presupuestal son las siguientes:

- a) El control y registro presupuestal se lleva a cabo con base en prácticas gubernamentales que se derivan de las normas, instructivos y manuales emitidos por la Secretaría de Hacienda y Crédito Público (SHCP) así como normatividad particular de la Secretaría de Educación Pública (SEP), considerando en su caso las disposiciones que sobre el particular establece la Ley Federal de Presupuesto y Responsabilidad Hacendaria y su Reglamento, manejándose para tal efecto registros complementarios y separados de la contabilidad financiera, los cuales son conciliados entre sí.
- b) Los ingresos presupuestales se consideran al valor que se tienen al momento de su cobro.
- c) Incluyen básicamente operaciones que afectan el flujo de efectivo, el gasto comprometido, devengado y ejercido del Instituto.
- d) Las cuentas por cobrar y los pasivos por bienes y servicios recibidos no cobrados ni pagados al cierre del ejercicio, se incluyen en el presupuesto del año en que se cobran y pagan respectivamente.
- e) Las partidas correspondientes al Impuesto al Valor Agregado (IVA), trasladado por compras de bienes y servicios, se presentan incluidos en cada uno de los conceptos de los estados presupuestales, debido a que el Instituto está exento de este impuesto.
- f) Los intereses que generan las cuentas bancarias productivas y de inversión del Instituto, así como los ingresos por penas convencionales son reintegrados a la TESOFE al mes siguiente de su causación.
- g) Los recursos recibidos del Gobierno Federal, destinados a los programas de carácter educativo a través del Instituto; se incluyen en el rubro de Subsidios y Transferencias del Gobierno Federal.
- h) Se realizan conciliaciones contables-presupuestales.

PROCEDIMIENTOS PARA EL REGISTRO Y CONTROL PRESUPUESTAL

Los procedimientos para el registro y control presupuestal consisten en lo siguiente:

- a) Se recibe el presupuesto autorizado anual que envía la Unidad de Administración y Finanzas de la SEP a través de la Dirección General de Presupuesto y Recursos Financieros (DGPYRF).
- b) Las áreas encargadas de la contratación de bienes y servicios, así como las Inversión Física, solicitan suficiencias presupuestales para el cumplimiento de metas y objetivos.
- c) Si se cuenta con suficiencia presupuestal, el trámite de pago se realiza ingresando Formato de Pago por ventanilla de la Subgerencia de Contabilidad y Registro para su fiscalización para que a su vez lo envíen a la Subgerencia de Finanzas y Control Presupuestal, la cual registra y asigna un folio para efectos de control.
- d) De acuerdo con el tipo de gasto (Capítulos 1000, 2000, 3000, 4000, 5000 y 6000) se turna al analista que lo controlará presupuestalmente.
- e) Para cada uno de estos capítulos se cuenta con un control de registro presupuestal.
- f) Se lleva a cabo la aplicación presupuestal en el formato correspondiente, conforme al Clasificador por Objeto del Gasto para la Administración Pública Federal.
- g) Una vez que se realizó la codificación presupuestal, estos formatos pasan a firma para su visto bueno y autorización, procediendo al pago.
- h) Ya realizado el pago, se captura en el control de registro presupuestal, por capítulo del gasto, según el Clasificador por Objeto del Gasto para Administración Pública Federal.
- i) Concluyendo con la elaboración del estado del ejercicio presupuestal.



3. CUMPLIMIENTO GLOBAL DE METAS POR PROGRAMA

PROGRAMAS INICIALES DEL PRESUPUESTO

Los principales programas establecidos en el presupuesto original anual del ejercicio 2023 y las metas alcanzadas fueron las siguientes:

- a) **O001 Actividades de apoyo a la función pública y buen gobierno.** - En el oficio del comunicado del presupuesto autorizado, se contemplan los recursos asignados que se utilizan para sufragar la carga administrativa del órgano de vigilancia de la entidad.
- b) **M001 Actividades de apoyo administrativo.** - En el oficio del comunicado del presupuesto autorizado se contemplan los recursos asignados que se utilizan para sufragar la carga administrativa de la entidad.

El Plan Nacional de Desarrollo (PND) 2019-2024 establece que se persigue un nuevo consenso nacional, que tendrá como centro la convicción de que el quehacer nacional económico, político, social, y cultural, en su conjunto estará orientado al logro del bienestar de la población, para lo cual se conforma de 12 principios rectores y 3 Ejes, en los que el INIFED se encuentra alineado al Principio "No dejar a nadie atrás, no dejar a nadie fuera" y al Eje 2 Política Social.

En ese sentido, el cumplimiento y alcance de metas conforme a los indicadores de desempeño de las principales actividades que se desarrolló para el PND, es como sigue:

➤ **E047 Programa de mantenimiento e infraestructura física educativa**

❖ **Objetivo del Programa Presupuestario:**

El programa presupuestario E047 Programa de mantenimiento e infraestructura física educativa se desarrolló de conformidad a lo establecido con los Artículos 3º y 5º transitorios de la Ley General de Educación.

En ese contexto, mediante este programa presupuestario se proporcionan diversos servicios (apoyos) a las entidades federativas (a través de los organismos estatales responsables de la infraestructura física educativa en el país); dichos servicios se prestan para que las entidades federativas impulsen el cumplimiento de la normatividad en materia de construcción, rehabilitación y mantenimiento de la infraestructura física educativa a su cargo.

❖ **Fin:** Contribuir a la generación de entornos favorables para el proceso de enseñanza aprendizaje.

Porcentaje de infraestructura física educativa pública ejecutada de acuerdo con la normatividad emitida por el INIFED.

❖ **Propósito:** Infraestructura física educativa de tipo básica, media superior y superior que participa en el programa certificada y/o validada para el diseño, ampliación, adecuación, modernización, construcción, rehabilitación y conservación.

Porcentaje de certificaciones otorgadas a planteles educativos.

❖ **Componente 1:** Servicios en materia de infraestructura física educativa proporcionados.

❖ **Componente 2:** Instrumentos técnico-normativos y Normas Mexicanas en materia de infraestructura física educativa notificados a los organismos responsables de la infraestructura física educativa.

❖ **Componente 3:** Capacitaciones al personal técnico responsable sobre infraestructura física educativa en las Entidades Federativas, realizadas.

- ❖ **Componente 4:** Evaluación de la calidad de la infraestructura física educativa a los planteles educativos para obtener la certificación.
- ❖ **Componente 5:** Apoyos financieros para la reconstrucción de planteles educativos dañados por fenómenos naturales que integran el expediente validado, entregados.
- ❖ **Actividades:**
 - 1.1 Proporcionar asesorías técnicas para la infraestructura física educativa.
 - 1.2 Diseño de proyectos en materia de infraestructura física educativa.
 - 1.3 Realizar revisiones técnicas de los inmuebles de escuelas públicas para su integración y/o actualización en el sistema de información de la infraestructura física educativa.
 - 1.4 Difusión de los reportes de seguimiento administrativo de la situación de los programas de infraestructura física educativa de los Ramos Presupuestarios 11 y 33 a las autoridades de los Subsectores de la SEP.
 - 1.5 Verificación física y/o documental a obras de infraestructura física educativa ejecutadas, dañadas o en riesgo por fenómenos naturales.
 - 2.1 Elaboración o actualización de Instrumentos técnico-normativos referentes a tecnologías, materiales o métodos en materia de infraestructura física educativa.
 - 2.2 Revisión, adecuación, modificación y/o elaboración de Normas Mexicanas en materia de infraestructura física educativa.
 - 3.1 Planeación y operación de acciones para la capacitación del personal técnico.
 - 3.2 Realizar acciones que promuevan la Participación Social de la comunidad educativa.
 - 4.1 Acreditación de los candidatos que evaluarán la infraestructura física educativa que cumplen con los requisitos técnicos para realizar la función.
 - 5.1 Validación de expedientes de los planteles educativos beneficiados.
- ❖ **Valor de la Meta original:** 10 certificados.
- ❖ **Valor de la Metas alcanzadas:** 3 certificados

La meta programada para el ejercicio 2023 está asociada al indicador de nivel propósito, en ese contexto se planteó en 10 certificaciones por el Comité de Certificación del INIFED, a planteles educativos que cumplen con la normatividad técnica aplicable en materia de infraestructura física educativa y los criterios normativos establecidos para la certificación.

De la meta de 10 certificaciones solo se realizaron 3 correspondientes a las entidades federativas de México y Veracruz (de nivel Medio Superior), la variación se explica por el poco interés de los planteles en certificarse, ya que después de la pandemia, algunos tuvieron que cerrar sus instalaciones; en otros, disminuyó su matrícula y sus recursos económicos para elaborar su documentación técnica y hacer las adecuaciones requeridas y otros, no lo estiman necesario porque la DGETI ya no lo exige para renovar su RVOE o por el proceso de liquidación en que se encuentra el INIFED.

Nota: El E047 – Programa de mantenimiento e infraestructura física educativa, es un programa compartido con El Patronato de Obras e Instalaciones del IPN.

➤ S281 Programa Nacional de Reconstrucción

- ❖ **Objetivo General del Programa:** Atender los municipios afectados por los SISMOS, a través de un conjunto de instrumentos presupuestarios para el impulso de proyectos y acciones de reconstrucción de viviendas, infraestructura física educativa, de salud; así como, la restauración, rehabilitación, mantenimiento y capacitación para la prevención y conservación de bienes culturales, históricos, arqueológicos y artísticos; en beneficio de su población.
- ❖ **Objetivo específico del programa del sector educativo:** Contribuir a garantizar el derecho de la población escolar a ocupar la infraestructura educativa en condiciones de seguridad a través de la reconstrucción y rehabilitación de planteles educativos públicos y su equipamiento, en los municipios afectados por los SISMOS, que a la fecha no se encuentren atendidos con algún otro programa o recurso, o que hayan resultado insuficientes previa corroboración de los daños.
- ❖ **Fin:** Contribuir a restituir los derechos a una vivienda adecuada, salud, educación y cultura de las personas damnificadas por los sismos de 2017 y 2018.

Porcentaje de la población en situación de pobreza en los municipios afectados por los sismos de 2017 y 2018. (Indicador a cargo de CONAVI).

- ❖ **Propósito:** Los municipios afectados por los sismos de septiembre de 2017 y febrero de 2018 recuperan los inmuebles de salud, educación, vivienda y bienes culturales dañados, para beneficio de la población.

Porcentaje de municipios que sufrieron afectaciones por los sismos de septiembre de 2017 y febrero de 2018 que reciben atención del Programa Nacional de Reconstrucción.

Porcentaje de estudiantes cuyas escuelas han sido reconstruidas y mejoradas a través del programa.

- ❖ **Componente 1:** Planteles educativos reconstruidos y rehabilitados.

Porcentaje de planteles educativos dañados por los sismos atendidos con acciones de reconstrucción y rehabilitación.

- ❖ **Actividades:**

- 1.1 Seguimiento de las acciones autorizadas.
- 1.2 Validación y autorización de acciones.
- 1.3 Formalización de instrumentos legales.

- ❖ **Valor de la Meta original:** 16 Planteles educativos.

- ❖ **Valor de la Metas alcanzadas:** 17 Planteles educativos.

Con base en la autorización y disponibilidad de los recursos requeridos, fueron debidamente formalizados los convenios de concertación en 17 planteles educativos dañados por la ocurrencia de los sismos de 2017 y 2018, en los estados de Chiapas, México, Morelos, Oaxaca y la CDMX.

Al cierre del ejercicio, se concluyeron las acciones de reconstrucción, restauración y rehabilitación en 4 planteles educativos a beneficiar correspondientes a Chiapas y la CDMX. El seguimiento a planteles continúa, derivado de que se encuentran en ejecución directa por parte de los Comités Escolares de Administración Participativa (CEAP).

Nota: El Programa Nacional de Reconstrucción (PNR), es un programa interinstitucional coordinado por la Secretaría de Desarrollo Agrario, Territorial y Urbano y en el que participan las Secretarías de Educación Pública (a través del INIFED), Salud y Cultura, así como el CONAVI.

4. VARIACIONES EN EL EJERCICIO PRESUPUESTAL

La Unidad de Administración y Finanzas de la Secretaría de Educación Pública, mediante oficio No. DGPYRF.-10.3/5566/2022 de fecha 13 de diciembre de 2022, autorizó al Instituto Nacional de la Infraestructura Física Educativa el presupuesto anual 2023 por la cantidad de 199,819 miles de pesos de recursos fiscales y 75,000 miles de pesos de recursos propios a nivel de flujo de efectivo.

Posteriormente el Instituto contó con ampliaciones liquidadas netas por 328,229 miles de pesos, debido principalmente para hacer frente a los compromisos pendientes de pago que tiene este instituto en el marco del Programa de Instalación y Mantenimiento de Bebederos Escolares, así como para la conclusión de acciones de reconstrucción por consecuencia de fenómenos naturales con obras en proceso y/o pendientes de pago por trabajos ejecutados en el estado de Oaxaca, Apoyos Parciales Inmediatos (API'S) los cuales permitieron realizar las acciones emergentes, trabajos y obras de carácter prioritario y urgentes por los daños ocasionados al Sector Educativo de competencia estatal y federal por la ocurrencia de lluvia severa, vientos fuertes e inundación pluvial en los Estados de Guerrero y Baja California, mediante las siguientes adecuaciones

FECHA ADECUACIÓN	ADECUACIÓN	AMPLIACION /REDUCCION
25/03/2023	2023-11-710-1359	0
28/03/2023	2023-11-710-1428	0
24/04/2023	2023-11-710-1853	0
25/04/2023	2023-11-710-1864	0
25/04/2023	2023-11-710-1883	10,000
25/04/2023	2023-11-710-1907	0
25/01/2023	2023-11-710-197	0
24/05/2023	2023-11-710-2511	0
25/05/2023	2023-11-710-2514	0
23/06/2023	2023-11-710-3282	0
10/07/2023	2023-11-710-3789	0
26/07/2023	2023-11-710-4217	0
26/07/2023	2023-11-710-4236	0
18/08/2023	2023-11-710-4761	2,123
18/08/2023	2023-11-710-4762	540
24/08/2023	2023-11-710-4916	0
25/08/2023	2023-11-710-4965	0
15/02/2023	2023-11-710-508	3,168
06/09/2023	2023-11-710-5236	1,782
13/09/2023	2023-11-710-5429	1,399
21/09/2023	2023-11-710-5576	0
22/09/2023	2023-11-710-5688	0
05/10/2023	2023-11-710-5726	109
25/09/2023	2023-11-710-5754	0
03/10/2023	2023-11-710-5975	2,760
03/10/2023	2023-11-710-5976	17
03/10/2023	2023-11-710-5977	1
03/10/2023	2023-11-710-5978	1
03/10/2023	2023-11-710-5979	0
03/10/2023	2023-11-710-5980	0
11/10/2023	2023-11-710-6277	33
11/10/2023	2023-11-710-6288	3,634
11/10/2023	2023-11-710-6289	210
11/10/2023	2023-11-710-6290	106
11/10/2023	2023-11-710-6291	42
11/10/2023	2023-11-710-6293	67

CUENTA PÚBLICA 2023

FECHA ADECUACIÓN	ADECUACIÓN	AMPLIACION /REDUCCION
25/10/2023	2023-11-710-6751	0
25/10/2023	2023-11-710-6788	0
24/02/2023	2023-11-710-700	0
07/11/2023	2023-11-710-7025	700
07/11/2023	2023-11-710-7086	3,287
14/11/2023	2023-11-710-7274	62,630
14/11/2023	2023-11-710-7276	5,647
14/11/2023	2023-11-710-7297	30,000
21/11/2023	2023-11-710-7546	70,785
22/11/2023	2023-11-710-7584	2,300
22/11/2023	2023-11-710-7585	1,194
22/11/2023	2023-11-710-7586	12
27/11/2023	2023-11-710-7649	-2,863
28/11/2023	2023-11-710-7656	0
05/12/2023	2023-11-710-7801	1,074
05/12/2023	2023-11-710-7815	300
28/12/2023	2023-11-710-8221	130,701
05/01/2024	2023-11-710-8273	-799
10/01/2024	2023-11-710-8298	-2,251
10/01/2024	2023-11-710-8299	-276
16/01/2024	2023-11-710-8326	-1,203
09/03/2023	2023-11-710-970	0
18/01/2023	2023-11-MDE-100	0
14/03/2023	2023-11-MDE-1083	0
14/03/2023	2023-11-MDE-1084	0
14/03/2023	2023-11-MDE-1108	0
14/03/2023	2023-11-MDE-1109	0
15/03/2023	2023-11-MDE-1136	0
16/03/2023	2023-11-MDE-1170	0
22/03/2023	2023-11-MDE-1253	0
03/04/2023	2023-11-MDE-1493	0
10/04/2023	2023-11-MDE-1563	0
10/04/2023	2023-11-MDE-1573	0
10/04/2023	2023-11-MDE-1574	0
14/04/2023	2023-11-MDE-1671	0
19/04/2023	2023-11-MDE-1767	0
24/01/2023	2023-11-MDE-181	0
11/05/2023	2023-11-MDE-2218	0
11/05/2023	2023-11-MDE-2234	0
12/05/2023	2023-11-MDE-2265	0
12/05/2023	2023-11-MDE-2266	0
12/05/2023	2023-11-MDE-2269	0
22/05/2023	2023-11-MDE-2434	0
30/01/2023	2023-11-MDE-260	0

CUENTA PÚBLICA 2023

FECHA ADECUACIÓN	ADECUACIÓN	AMPLIACION /REDUCCION
14/06/2023	2023-11-MDE-3012	0
20/06/2023	2023-11-MDE-3168	0
07/07/2023	2023-11-MDE-3753	0
10/01/2023	2023-11-MDE-38	0
10/07/2023	2023-11-MDE-3802	0
13/07/2023	2023-11-MDE-3880	0
13/07/2023	2023-11-MDE-3881	0
17/07/2023	2023-11-MDE-3940	0
17/07/2023	2023-11-MDE-3941	0
19/07/2023	2023-11-MDE-4040	0
20/07/2023	2023-11-MDE-4057	0
25/07/2023	2023-11-MDE-4158	0
09/02/2023	2023-11-MDE-417	0
10/08/2023	2023-11-MDE-4578	0
13/02/2023	2023-11-MDE-458	0
11/08/2023	2023-11-MDE-4616	0
15/08/2023	2023-11-MDE-4668	0
24/08/2023	2023-11-MDE-4914	0
04/09/2023	2023-11-MDE-5184	0
07/09/2023	2023-11-MDE-5276	0
13/09/2023	2023-11-MDE-5421	0
13/09/2023	2023-11-MDE-5422	0
21/02/2023	2023-11-MDE-601	0
10/10/2023	2023-11-MDE-6221	0
16/10/2023	2023-11-MDE-6447	0
18/10/2023	2023-11-MDE-6530	0
18/10/2023	2023-11-MDE-6531	0
06/11/2023	2023-11-MDE-6957	0
06/11/2023	2023-11-MDE-6960	0
07/11/2023	2023-11-MDE-7055	0
13/11/2023	2023-11-MDE-7225	0
13/11/2023	2023-11-MDE-7226	0
14/11/2023	2023-11-MDE-7298	0
23/11/2023	2023-11-MDE-7612	0
23/11/2023	2023-11-MDE-7613	0
28/11/2023	2023-11-MDE-7659	0
16/01/2023	2023-11-MDE-78	0
06/12/2023	2023-11-MDE-7848	0
27/12/2023	2023-11-MDE-8194	0
27/12/2023	2023-11-MDE-8196	0
07/03/2023	2023-11-MDE-876	0
07/03/2023	2023-11-MDE-877	0
03/11/2023	2023-48-350-2760	1,000
TOTAL		328,229

CUENTA PÚBLICA 2023

Por lo anterior, se obtuvo un presupuesto modificado autorizado a nivel flujo de efectivo, cuya integración y monto se detalla a continuación:

Presupuesto	Estimado	Modificado	Recaudado	Variación
INGRESOS:				
Disponibilidad Inicial	20,306	9,653	9,653	
Ingresos Diversos (Propios)	75,000	75,000	48,926	26,074
Transferencias del Gobierno Federal:				
Gasto Corriente	199,819	325,567	325,567	0
Inversión Física	0	0	0	0
Subsidios y Apoyos Fiscales	0	202,481	202,481	0
Suma de INGRESOS del ejercicio	274,819	603,048	576,974	26,074

El presupuesto de ingreso modificado al cierre del ejercicio fue de 603,048 miles de pesos, cifra reflejada en el Módulo de Adecuaciones Presupuestarias de Entidades para el ejercicio 2023, más la disponibilidad inicial autorizada por la Secretaría de Hacienda y Crédito Público por 9,653 miles de pesos. Con relación al recurso recaudado 528,048 miles de pesos corresponden a recursos fiscales, 48,926 miles de pesos fueron recursos propios recaudados en el ejercicio 2023, de los cuales sólo se pagaron 576,974 miles de pesos obteniendo así al final del ejercicio 2023 una disponibilidad de 9,653 miles de pesos proveniente del ejercicio 2022, la variación corresponde a los recursos propios programados no captados.

Presupuesto	Original	Modificado Autorizado	Pagado	Variación
EGRESOS:				
Gastos corrientes de operación:				
Servicios Personales	146,377	174,060	174,060	0
Materiales y suministros	4,701	5,129	3,638	1,491
Servicios Generales	118,063	214,459	190,964	23,495
Subsidios y Transferencias	0	202,481	202,481	0
Otras Erogaciones	5,678	6,919	5,831	1,088
Suma de Operación	274,819	603,048	576,974	26,074
Inversión Física:				
Bienes Inmuebles	0	0	0	0
Obra Pública	0	0	0	0
Suma Inversión Física	0	0	0	0
Enteros a la TESOFE	0	0	0	0
Suma de EGRESOS del ejercicio	274,819	603,048	576,974	26,074

El presupuesto de egresos modificado compuesto por recursos fiscales y recursos propios fue de 603,048 miles de pesos de los cuales 528,048 miles de pesos corresponden a recursos fiscales los cuales fueron ejercidos en su totalidad. Respecto de los ingresos propios, en 2023 se estimó un ingreso de 75,000 miles de pesos; sin embargo, únicamente se recaudaron 48,926 miles de pesos y se erogó un total de 48,926 miles de pesos, la variación que se presenta de 26,074 corresponde recursos propios programados no captados, se tiene una disponibilidad de 9,653 miles de pesos proveniente del ejercicio 2022, misma que será reflejada en el flujo de efectivo 2024 como disponibilidad inicial.

5. DISPOSICIONES DE RACIONALIDAD Y AUSTERIDAD PRESUPUESTARIA

En relación con los compromisos de las Dependencias y Entidades de la Administración Pública Federal con respecto al Presupuesto de Egresos de la Federación para el ejercicio fiscal 2023, y al Programa Nacional de Reducción del Gasto Público, de conformidad con el Programa de Austeridad, Ajuste del Gasto Corriente, Mejora y Modernización de la Gestión Pública, de los montos autorizados para dicho ejercicio, se informa lo siguiente:

- ❖ Los costos para los servicios de telefonía, internet, fotocopiado, combustible, y Arrendamiento de Vehículos, observaron un incremento que oscila entre el 7.46% y 16.18% durante el ejercicio fiscal 2023; no obstante, se dio cumplimiento a lo establecido en el artículo 10 de la Ley Federal de Austeridad, ya que no se excedió el ejercido en 2023 en comparación con el 2022, considerando la inflación.
- ❖ Por lo que hace a materiales y útiles de oficina, así como pasajes aéreos, se reflejan ahorros de un 20.50% y 13.91%, respectivamente, comparado con el periodo de 2022.

Respecto al suministro de agua purificada, reflejó un incremento en su costo del 3.99% comparado con el ejercicio fiscal 2022; sin embargo, el recurso para este rubro fue erogado de conformidad a lo establecido en el artículo 10 de la Ley Federal de Austeridad, ya que no se excedió el ejercido en 2023 en comparación con el 2022, considerando la inflación.

En lo servicios de suministro de agua potable y energía eléctrica, para el Almacén Central y oficinas centrales, si bien no existe ahorro, se dio cumplimiento a lo establecido en el artículo 10 de la Ley Federal de Austeridad Republicana, ya que no se excedió el ejercido en 2023 en comparación con el 2022, considerando la inflación.

Derivado de lo antes expuesto y tal como se especificó en la implementación de las disposiciones de austeridad, ajustes del gasto corriente, mejora y modernización de la gestión pública, acordes con las emitidas en el Título Tercero, Capítulo II del Presupuesto de Egresos de la Federación para el ejercicio fiscal 2023; que el INIFED llevaría a cabo todas las acciones necesarias para dar cumplimiento a las disposiciones, en tanto no se afectará los programas encomendados a este Instituto.

6. SISTEMA INTEGRAL DE INFORMACIÓN

Durante el ejercicio fiscal 2023, la entidad cumplió con la obligación de enviar los formatos en el Sistema Integral de Información y Gasto Público; las cifras reportadas son congruentes con el ejercicio del presupuesto. Es importante mencionar que la fecha límite para transmitir la información definitiva, a través de la herramienta informática del SII@web, será el 21 de marzo de 2024, conforme a lo informado en el Aviso CTI/2024/08 de fecha 04 de marzo del año en curso.

7. TESORERÍA DE LA FEDERACIÓN

MECANISMO PARA PAGO DE BIENES Y SERVICIOS

1. Una vez que la Jefatura de Análisis y Tesorería cuenta con el Formato de Pago debidamente fiscalizado, se registra el compromiso solicitado, en el Sistema de Contabilidad y Presupuesto (SICOP), conforme a la aplicación presupuestal anexa al mismo, generándose un número de compromiso.
2. Se registra y autoriza los procesos de solicitud de pago y documentación comprobatoria en el (SICOP) del compromiso generado en el paso anterior, generándose un número de Cuenta por Liquidar Certificada (CLC), con la fecha de pago propuesta al beneficiario directo.
3. En el Sistema de Administración Financiera Federal (SIAFF), se revisa y autoriza la CLC generada en el SICOP validando el importe a pagar, así como la fecha propuesta de pago.
4. Revisar que el estatus de la CLC en el SIAFF cambie de autorizador ramo a pagada.
5. Se envía a la Subgerencia de Contabilidad y Registro el Formato de Pago con la CLC y la documentación justificativa y comprobatoria del pago, para su registro contable y resguardo.

Enteros efectuados a TESOFE.- Se presenta la información conforme a lo siguiente:

MES	FISCALES	ESCUELAS AL CIEN/ FAM POTENCIADO	BANCO AZTECA	FONDEN	BBVA PNR	TOTAL
ENERO	1,061,985.51	105,945.19	74.67	0.14	0.00	1,168,005.51
FEBRERO	871,139.00	105,466.32	67.76	0.00	0.00	976,673.08
MARZO	826,764.18	82,165.81	50.20	0.00	0.00	908,980.19
ABRIL	234,854.84	36,885.66	0.00	0.00	0.00	271,740.50
MAYO	370,153.26	98,674.93	0.00	0.00	0.00	468,828.19
JUNIO	123,931.66	96,941.03	0.00	0.00	0.00	220,872.69
JULIO	131,320.13	73,249.84	0.00	0.00	0.00	204,569.97
AGOSTO	115,024.65	84,327.95	0.00	0.00	0.00	199,352.60
SEPTIEMBRE	94,358.29	87,071.55	0.00	0.00	14.42	181,444.26
OCTUBRE	100,626.18	103,174.70	0.00	0.00	54.31	203,855.19
NOVIEMBRE	95,088.47	80,686.73	0.00	0.00	400.29	176,175.49
DICIEMBRE	86,209.90	56,431.65	0.00	0.00	281.97	142,923.52
TOTAL	4,111,456.07	1,011,021.36	192.63	0.14	750.99	5,123,421.19

CUENTA PÚBLICA 2023

En el rubro de Otros en la conciliación Contable – Presupuestal, presenta variaciones, las cuales se detallan a continuación:

INSTITUTO NACIONAL DE LA INFRAESTRUCTURA FISICA EDUCATIVA	
Conciliación entre los Ingresos Presupuestarios y Contables	
Correspondiente del 01 de enero de 2023 al 31 de diciembre de 2023	
(Cifras en pesos)	
1. Total de Ingresos Presupuestarios	576,973,552.00
2. Más Ingresos Contables No Presupuestarios	2,306,914.00
Ingresos Financieros	1,239.00
Incremento por Variación de Inventarios	984,111.00
Disminución del Exceso de Estimaciones por Pérdida o Deterioro u Obsolescencia	0.00
Disminución del Exceso de Provisiones	0.00
Otros Ingresos y Beneficios Varios	1,032,492.00
Otros Ingresos Contables No Presupuestarios	289,072
3. Menos Ingresos Presupuestarios No Contables	4,361,051
Aprovechamientos Patrimoniales	0.00
Ingresos Derivados de Financiamientos	0.00
Otros Ingresos Presupuestarios No Contables	4,361,051
4. Total de Ingresos Contables (4 = 1 + 2 - 3)	574,919,415

El importe reflejado en el rubro **Otros Ingresos Contables No Presupuestarios** por un importe de 408,128.00 fue resultado de recursos propios no cobrados en el ejercicio fiscal 2023, los cuales se integran por 77 recibos emitidos y no cobrados.

CFDI	Importe	CFDI	Importe	CFDI	Importe	CFDI	Importe	CFDI	Importe
10014	175.4	10030	456.2	10046	2226.8	10062	438.0	10086	2537.0
10015	1156.4	10031	123.4	10047	26516.1	10063	16595.7	10087	4024.5
10016	982.6	10032	759.3	10048	156.0	10064	11655.4	10088	749.0
10017	1030.2	10033	1278.6	10049	63.6	10065	15304.4	10089	261.4
10018	7954.8	10034	733.5	10050	18031.6	10066	3001.9	10090	1329.4
10019	996.9	10035	164.6	10051	10305.5	10067	53009.9	10091	21266.6
10020	530.6	10036	39.3	10052	5437.4	10068	810.1	10092	23613.8
10021	2663.1	10037	835.9	10053	950.4	10069	7880.9	10093	839.0
10022	5667.7	10038	97.9	10054	2953.0	10070	1360.8	10094	8978.2
10023	4612.1	10039	67.8	10055	9412.3	10071	4687.8	10095	883.8
10024	9364.3	10040	502.0	10056	230.2	10073	4577.2	10096	2526.9
10025	14908.0	10041	1093.1	10057	1382.2	10074	1479.9	10097	847.9
10026	33054.4	10042	1698.7	10058	26.6	10078	320.0	10250	37.0
10027	2183.4	10043	115.5	10059	1885.0	10079	1064.7		
10028	3011.6	10044	1858.6	10060	1516.0	10084	19936.8		
10029	195.0	10045	16318.4	10061	1590.3	10085	797.9		
TOTAL									408,127.8

CUENTA PÚBLICA 2023

El importe reflejado en el rubro **Otros Ingresos Presupuestarios No Contables** por un importe de 4,361,051 se integra por 3,329,551 que corresponden a remanentes de disponibilidades de ejercicios anteriores y 1,031,500 corresponde a la venta de 12 vehículos.

INSTITUTO NACIONAL DE LA INFRAESTRUCTURA FÍSICA EDUCATIVA
Conciliación entre los Egresos Presupuestarios y los Gastos Contables
Correspondiente del 01 de enero de 2023 al 31 de diciembre de 2023
(Cifras en pesos)

1. Total de Egresos Presupuestarios	576,973,552
2. Menos Egresos Presupuestarios No Contables	322,512
Materias Primas y Materiales de Producción y Comercialización	0.00
Materiales y Suministros	0.00
Mobiliario y Equipo de Administración	0.00
Mobiliario y Equipo Educativo y Recreativo	0.00
Equipo e Instrumental Médico y de Laboratorio	0.00
Vehículos y Equipo de Transporte	0.00
Equipo de Defensa y Seguridad	0.00
Maquinaria, Otros Equipos y Herramientas	0.00
Activos Biológicos	0.00
Bienes Inmuebles	0.00
Activos Intangibles	0.00
Obra Pública en Bienes de Dominio Público	0.00
Obra Pública en Bienes Propios	0.00
Acciones y Participaciones de Capital	0.00
Compra de Títulos y Valores	0.00
Concesión de Préstamos	0.00
Inversiones en Fideicomisos, Mandatos y Otros Análogos	0.00
Provisiones para Contingencias y Otras Erogaciones Especiales	0.00
Amortización de la Deuda Pública	0.00
Adeudos de Ejercicios Fiscales Anteriores (ADEFAS)	0.00
Otros Egresos Presupuestarios No Contables	322,512.00
3. Más Gastos Contables No Presupuestarios	17,273,653.00
Estimaciones, Depreciaciones, Deterioros, Obsolescencia y Amortizaciones	542,532.00
Provisiones	868,617.00
Disminución de Inventarios	687,957.00
Aumento por Insuficiencia de Estimaciones por Pérdida o Deterioro u Obsolescencia	0.00
Aumento por Insuficiencia de Provisiones	0.00
Otros Gastos	313.00
Inversión Pública no Capitalizable	0.00
Materiales y suministros (consumo)	0.00
Otros Gastos Contables No Presupuestarios	15,174,234.00
4. Total de Gastos Contables (4 = 1 - 2 + 3)	593,924,693

Autorizó: Alba Lucía Ruiz Salcido
ENCARGADA DEL DESPACHO DE LOS ASUNTOS
DE LA GERENCIA DE FINANZAS

Elaboró: Ramón Vega Pérez
TITULAR DE LA SUBGERENCIA DE FINANZAS Y
CONTROL PRESUPUESTAL