

**COMISIÓN NACIONAL DE LIBROS  
DE TEXTO GRATUITOS  
INFORME DEL AUDITOR INDEPENDIENTE  
SOBRE LA INFORMACIÓN FINANCIERA  
AL 31 DE DICIEMBRE DE 2023**

**COMISIÓN NACIONAL DE LIBROS DE TEXTO GRATUITOS  
CIUDAD DE MÉXICO**

---

**ÍNDICE**

**Anexos**

**INFORME DEL AUDITOR INDEPENDIENTE SOBRE LA  
INFORMACIÓN FINANCIERA**

**ESTADOS FINANCIEROS AL 31 DE DICIEMBRE DE 2023 Y 2022:**

<b>De Actividades</b>	<b>“A”</b>
<b>De Situación Financiera</b>	<b>“B”</b>
<b>De Cambios en la Situación Financiera</b>	<b>“C”</b>
<b>De Variación en la Hacienda Pública</b>	<b>“D”</b>
<b>Analítico del Activo</b>	<b>“E”</b>
<b>Analítico de la Deuda y Otros Pasivos</b>	<b>“F”</b>
<b>De Flujo de Efectivo</b>	<b>“G”</b>
<b>Reporte de Patrimonio</b>	<b>“H”</b>
<b>Informe sobre Pasivos Contingentes</b>	<b>“I”</b>
<b>Notas a los Estados Financieros</b>	<b>“J”</b>
<b><u>INFORMACIÓN ADICIONAL:</u></b>	
<b>Conciliación Contable – Presupuestaria</b>	<b>“K”</b>

---

## INFORME DE LOS AUDITORES INDEPENDIENTES

**A LA SECRETARÍA DE LA FUNCIÓN PÚBLICA  
A LA H. JUNTA DE GOBIERNO DE LA  
COMISIÓN NACIONAL DE LIBROS DE TEXTO GRATUITOS**

### OPINIÓN

Hemos auditado los estados financieros de la **COMISIÓN NACIONAL DE LIBROS DE TEXTO GRATUITO (LA ENTIDAD)**, que comprenden los estados de situación financiera, los estados analíticos del activo y los estados analíticos de la deuda y otros pasivos al 31 de diciembre de **2023**, y los estados de actividades, los estados de variación en la hacienda pública, los estados de flujos de efectivo y los estados de cambios en la situación financiera, correspondientes a los años terminados en dichas fechas; asimismo, el reporte de patrimonio y el informe sobre pasivos contingentes al 31 de diciembre de **2023**, así como las notas explicativas a los estados financieros que incluyen un resumen de las políticas contables significativas.

En nuestra opinión, los estados financieros adjuntos, de la **COMISIÓN NACIONAL DE LIBROS DE TEXTO GRATUITOS**, que se describen en el párrafo anterior, están preparados, en todos los aspectos materiales, de conformidad con las disposiciones en materia de información financiera que se indican en las notas a los estados financieros que se acompañan y que están establecidas en la Ley General de Contabilidad Gubernamental y a la normatividad emitida por el Consejo Nacional de Armonización Contable CONAC.

### FUNDAMENTO DE LA OPINIÓN

Hemos llevado a cabo nuestra auditoría de conformidad con las Normas Internacionales de Auditoría. Nuestras responsabilidades, de acuerdo con estas normas, se describen con más detalle en la sección "Responsabilidades del auditor para la auditoría de los estados financieros" de nuestro informe. Somos independientes de la entidad de conformidad con el Código de Ética Profesional del Instituto Mexicano de Contadores Públicos, A.C. (Código de Ética Profesional), junto con los requerimientos de ética que son aplicables a nuestras auditorías de los estados financieros en México, y hemos cumplido con las demás responsabilidades de ética de conformidad con esos requerimientos y con el Código de Ética Profesional. Consideramos que la evidencia de auditoría que hemos obtenido proporciona una base suficiente y adecuada para nuestra opinión.

-2-

## **PÁRRAFO DE ÉNFASIS**

### **a) Base de preparación contable y utilización de este informe:**

Llamamos la atención sobre las notas a los estados financieros adjuntos, en la que se describen las bases contables utilizadas para la preparación de los mismos. Dichos estados financieros fueron preparados para cumplir con los requerimientos normativos gubernamentales a que está sujeta la entidad y para ser integrados en el Reporte de la Cuenta Pública Federal, los cuales están presentados en los formatos que para tal efecto fueron establecidos por la Unidad de Contabilidad Gubernamental de la Secretaría de Hacienda y Crédito Público; consecuentemente, éstos pueden no ser apropiados para otra finalidad. Nuestra opinión no se modifica por esta cuestión.

### **b) Otras cuestiones:**

La CONALITEG, con la intención de cumplir con el mandato de la Constitución Política de los Estados Unidos Mexicanos, relativa a la Educación, y con motivo de los libros de la Nueva Escuela Mexicana, generó contratos de servicios tanto de impresión, como de distribución, sin contar con la suficiencia presupuestaria (ampliaciones al presupuesto aprobado) por la cantidad de \$ 1,712,891,852.00.

Así pues, para este ciclo escolar 2023-2024, (ejercicio fiscal 2023), el Gobierno Federal consideró como parte fundamental el desarrollo educativo de las niñas, niños y adolescentes, derivado de ello la Secretaría de Educación Pública (Cabeza de sector), a través de la Dirección General de Materiales Educativos solicitó a la CONALITEG la producción y distribución de los libros de la Nueva Escuela Mexicana. Lo que representó un gasto mayor al que se venía ejerciendo en años anteriores. Lo anterior, se comunicó a la Secretaría de Educación Pública, a la Secretaría de Hacienda y Crédito Público, a la Secretaría de la Función Pública, así como a la Junta Directiva, y se continuó con la producción y distribución de los libros respectivos, priorizando el mandato constitucional, del derecho fundamental de las niñas, niños y adolescentes a la educación establecidos en las normas y leyes aplicables. Al 31 de diciembre de 2023, no fueron autorizadas las ampliaciones solicitadas, dejando un pasivo a proveedores y prestadores de servicios, mismos que han sido pagados con presupuesto 2024. Se presentan como activos y pasivos diferidos en el Estado de Situación Financiera.

-3-

## RESPONSABILIDADES DE LA ADMINISTRACIÓN Y DE LOS ENCARGADOS DEL GOBIERNO DE LA ENTIDAD SOBRE LOS ESTADOS FINANCIEROS

La administración es responsable de la preparación de los estados financieros adjuntos de conformidad con las disposiciones en materia de información financiera establecidas en la Ley

General de Contabilidad Gubernamental que se describen en las notas adjuntas a dichos estados financieros, y del control interno que la administración consideró necesario para permitir la preparación de estados financieros libres de incorrección material debida a fraude o error.

En la preparación de los estados financieros, la administración es responsable de la valoración de la capacidad de la entidad para continuar operando como una entidad en funcionamiento, revelando, en su caso, las cuestiones relativas a la entidad en funcionamiento y utilizando las bases contables aplicables a una entidad en funcionamiento, a menos que la administración tenga la intención de liquidar la entidad o cesar sus operaciones, o bien no exista una alternativa realista.

Los encargados del gobierno de la entidad son responsables de la supervisión del proceso de información financiera de la entidad.

## RESPONSABILIDADES DEL AUDITOR SOBRE LA AUDITORÍA DE LOS ESTADOS FINANCIEROS

Nuestros objetivos son obtener una seguridad razonable sobre de que los estados financieros, en su conjunto, se encuentran libres de incorrección material, debido a fraude o error, y emitir un informe de auditoría que contiene nuestra opinión. Seguridad razonable es un alto nivel de seguridad, pero no es una garantía, de que una auditoría realizada de conformidad con las Normas Internacionales de Auditoría siempre detecte una incorrección material cuando existe. Las incorrecciones pueden deberse a fraude o error y son consideradas materiales si individualmente, o en su conjunto, puede preverse razonablemente que influyan en las decisiones económicas que los usuarios hacen basándose en los estados financieros.

Como parte de una auditoría de conformidad con las Normas Internacionales de Auditoría, aplicamos nuestro juicio profesional y mantenemos una actitud de escepticismo profesional durante toda la auditoría. También, identificamos y evaluamos los riesgos de incorrección material en los estados financieros, debida a fraude o error, diseñamos y aplicamos los procedimientos de auditoría para responder a esos riesgos y obtener evidencia de auditoría suficiente y apropiada para obtener una base para nuestra opinión. El riesgo de no detectar una incorrección material debida a fraude es mayor que en el caso de una incorrección material, ya que el fraude puede implicar colusión, falsificación, manifestaciones intencionalmente erróneas, omisiones intencionales o la anulación del control interno.

-4-

Obtenemos conocimiento del control interno importante para la auditoría con el fin de diseñar los procedimientos de auditoría que consideramos adecuados en las circunstancias, y no con la finalidad de expresar una opinión sobre la eficacia del control interno de la entidad.


Evaluamos lo apropiado de las políticas contables utilizadas y la razonabilidad de las estimaciones contables, así como las revelaciones hechas por la administración de la entidad.

Concluimos sobre lo apropiado del uso de la administración de las bases contables aplicables a una entidad en funcionamiento y, con base en la evidencia de auditoría obtenida, concluimos sobre si existe o no una incertidumbre importante relacionada con eventos o con condiciones que pueden originar dudas significativas sobre la capacidad de la entidad para continuar como entidad en funcionamiento. Si concluimos que existe una incertidumbre importante, se nos requiere que llamemos la atención a que para continuar como una entidad en funcionamiento que cumple con sus metas presupuestales y programáticas para el ejercicio 2024, por tal motivo concluimos que la entidad necesitara recibir ampliaciones presupuestales de \$4,746,153,808.00, para poder atender los requerimientos presupuestales 2024. Nuestras conclusiones se basan en la evidencia de auditoría obtenida hasta la fecha de nuestro informe. Sin embargo, hechos o condiciones futuros pueden ser causa de que la entidad deje de ser una entidad en funcionamiento.

Evaluamos en su conjunto, la presentación, la estructura y el contenido de los estados financieros, incluida la información revelada, y si los estados financieros representan las transacciones y hechos subyacentes de un modo que logran una presentación razonable.

Nos comunicamos con los responsables del gobierno de la entidad en relación, entre otras cuestiones, con el alcance planeado y el momento de realización de la auditoría y los hallazgos importantes de la auditoría, así como cualquier deficiencia significativa en el control interno que identificamos durante nuestra auditoría.

**FATES CONSULTING, S.C.**



Francisco José Olvera Fonseca  
Socio  
Contador Público Certificado 10018  
por el Instituto Mexicano de Contadores Públicos

Ciudad de México. 8 de marzo de 2024.

# Cuenta Pública 2023

CUENTA PÚBLICA 2023  
ESTADO DE ACTIVIDADES  
DEL 1º DE ENERO AL 31 DE DICIEMBRE DE 2023 Y 2022  
(PESOS)

Ente Público	Comisión Nacional de Libros de Texto Gratuitos	
Concepto	2023	2022
<b>INGRESOS Y OTROS BENEFICIOS</b>		
<b>Ingresos de la Gestión</b>	<b>26,279,904</b>	<b>40,081,448</b>
Impuestos	0	0
Cuotas y Aportaciones de Seguridad Social	0	0
Contribuciones de Mejoras	0	0
Derechos	0	0
Productos	0	0
Aprovechamientos	0	0
Ingresos por Venta de Bienes y Prestación de Servicios	26,279,904	40,081,448
<b>Participaciones, Aportaciones, Convenios, Incentivos Derivados de la Colaboración Fiscal, Fondos Distintos de Aportaciones, Transferencias, Asignaciones, Subsidios y Subvenciones, y Pensiones y Jubilaciones</b>	<b>3,615,868,342</b>	<b>4,742,369,418</b>
Participaciones, Aportaciones, Convenios, Incentivos Derivados de la Colaboración Fiscal y Fondos Distintos de Aportaciones	0	0
Transferencias, Asignaciones, Subsidios y Subvenciones, y Pensiones y Jubilaciones	3,615,868,342	4,742,369,418
<b>Otros Ingresos y Beneficios</b>	<b>39,425,701</b>	<b>73,293,879</b>
Ingresos Financieros	8,006,491	5,677,112
Incremento por Variación de Inventarios	43,260	0
Disminución del Exceso de Estimaciones por Pérdida o Deterioro u Obsolescencia	0	0
Disminución del Exceso de Provisiones	0	0
Otros Ingresos y Beneficios Varios	31,375,950	67,616,767
<b>Total de Ingresos y Otros Beneficios</b>	<b>3,681,573,947</b>	<b>4,855,744,745</b>
<b>GASTOS Y OTRAS PÉRDIDAS</b>		
<b>Gastos de Funcionamiento</b>	<b>6,450,955,003</b>	<b>3,893,540,514</b>
Servicios Personales	173,858,833	168,092,991
Materiales y Suministros	5,849,252,747	3,418,346,220
Servicios Generales	427,843,423	307,101,303
<b>Transferencia, Asignaciones, Subsidios y Otras Ayudas</b>	<b>54,650</b>	<b>77,050</b>
Transferencias Internas y Asignaciones al Sector Público	0	0
Transferencias al Resto del Sector Público	0	0
Subsidios y Subvenciones	0	0
Ayudas Sociales	54,650	77,050
Pensiones y Jubilaciones	0	0
Transferencias a Fideicomisos, Mandatos y Contratos Análogos	0	0
Transferencias a la Seguridad Social	0	0
Donativos	0	0
Transferencias al Exterior	0	0
<b>Participaciones y Aportaciones</b>	<b>0</b>	<b>0</b>
Participaciones	0	0
Aportaciones	0	0
Convenios	0	0
<b>Intereses, Comisiones y Otros Gastos de la Deuda Pública</b>	<b>0</b>	<b>0</b>
Intereses de la Deuda Pública	0	0
Comisiones de la Deuda Pública	0	0
Gastos de la Deuda Pública	0	0
Costo por Coberturas	0	0
Apoyos Financieros	0	0
<b>Otros Gastos y Pérdidas Extraordinarias</b>	<b>16,868,894</b>	<b>23,289,309</b>
Estimaciones, Depreciaciones, Deterioros, Obsolescencia y Amortizaciones	16,868,558	23,247,867
Provisiones	0	0
Disminución de Inventarios	0	41,442
Aumento por Insuficiencia de Estimaciones por Pérdida o Deterioro u Obsolescencia	0	0
Aumento por Insuficiencia de Provisiones	0	0
Otros gastos	336	0
<b>Inversión Pública</b>	<b>0</b>	<b>0</b>
Inversión Pública no Capitalizable	0	0
<b>Total de Gastos y Otras Pérdidas</b>	<b>6,467,878,547</b>	<b>3,916,906,873</b>
<b>Resultados del Ejercicio (Ahorro/Desahorro)</b>	<b>-2,786,304,600</b>	<b>938,837,872</b>

Baso protesta de decir verdad declaro que los Estados Financieros y sus Notas son razonablemente correctos y son responsabilidad del emisor

Alfonso Víctor Cuatrecasas  
Secretario General

Roberto López Espinosa  
Director de Recursos Financieros

# Cuenta Pública 2023

CUENTA PÚBLICA 2023  
ESTADO DE SITUACIÓN FINANCIERA  
AL 31 DE DICIEMBRE DE 2023 Y 2022  
(PESOS)

Ente Público		Comisión Nacional de Libros de Texto Gratuitos			
Concepto	2023	2022	Concepto	2023	2022
<b>ACTIVO</b>			<b>PASIVO</b>		
<b>Activo Circulante</b>			<b>Pasivo Circulante</b>		
Efectivo y Equivalentes	78,488,660	153,345,944	Cuentas por Pagar a Corto Plazo	1,952,566,556	337,838,181
Derechos a Recibir Efectivo o Equivalentes	282,101,981	174,773,629	Documentos por Pagar a Corto Plazo	0	0
Derechos a Recibir Bienes o Servicios	42,965,395	966,114,766	Porción a Corto Plazo de la Deuda Pública a Largo Plazo	0	0
Inventarios	295,857,350	544,263,301	Títulos y Valores a Corto Plazo	0	0
Almacenes	32,749,393	28,700,978	Pasivos Diferidos a Corto Plazo	1,712,891,852	45,515,811
Estimación por Pérdida o Deterioro de Activos Circulantes	-29,675,230	-29,656,522	Fondos y Bienes de Terceros en Garantía y/o Administración a Corto Plazo	0	0
Otros Activos Circulantes	100,483	100,483	Provisiones a Corto Plazo	0	0
<b>Total de Activos Circulantes</b>	<b>702,588,032</b>	<b>1,837,642,579</b>	Otros Pasivos a Corto Plazo	0	0
<b>Activo No Circulante</b>			<b>Total de Pasivos Circulantes</b>		
Inversiones Financieras a Largo Plazo	0	0		<b>3,665,458,408</b>	<b>383,353,992</b>
Derechos a Recibir Efectivo o Equivalentes a Largo Plazo	0	0	<b>Pasivo No Circulante</b>		
Bienes Inmuebles, Infraestructura y Construcciones en Proceso	632,466,671	632,466,671	Cuentas por Pagar a Largo Plazo	0	0
Bienes Muebles	445,105,767	399,282,156	Documentos por Pagar a Largo Plazo	0	0
Activos Intangibles	0	0	Deuda Pública a Largo Plazo	0	0
Depreciación, Deterioro y Amortización Acumulada de Bienes	-460,485,862	-446,660,552	Pasivos Diferidos a Largo Plazo	0	0
Activos Diferidos	1,712,891,852	45,515,811	Fondos y Bienes de Terceros en Garantía y/o en Administración a Largo Plazo	0	0
Estimación por Pérdida o Deterioro de Activos no Circulantes	0	0	Provisiones a Largo Plazo	0	0
Otros Activos no Circulantes	0	0	<b>Total de Pasivos No Circulantes</b>	<b>0</b>	<b>0</b>
<b>Total de Activos No Circulantes</b>	<b>2,329,978,428</b>	<b>630,604,086</b>	<b>Total del Pasivo</b>	<b>3,665,458,408</b>	<b>383,353,992</b>
<b>Total del Activo</b>	<b>3,032,566,460</b>	<b>2,468,246,665</b>	<b>HACIENDA PÚBLICA/ PATRIMONIO</b>		
			<b>Hacienda Pública/Patrimonio Contribuido</b>		
			Aportaciones		
			106,876,752		
			563,455,990		
			Donaciones de Capital		
			249,648,071		
			228,230,443		
			Actualización de la Hacienda Pública / Patrimonio		
			0		
			0		
			<b>Hacienda Pública/Patrimonio Generado</b>		
			<b>-989,416,771</b>		
			<b>1,001,071,529</b>		
			Resultados del Ejercicio (Ahorro/Desahorro)		
			-2,786,304,600		
			938,837,872		
			Resultados de Ejercicios Anteriores		
			988,741,554		
			-404,973,256		
			Revalúos		
			808,146,275		
			467,206,913		
			Reservas		
			0		
			0		
			Rectificaciones de Resultados de Ejercicios Anteriores		
			0		
			0		
			<b>Exceso o Insuficiencia en la Actualización de la Hacienda Pública/Patrimonio</b>		
			<b>0</b>		
			<b>292,134,711</b>		
			Resultado por Posición Monetaria		
			0		
			292,134,711		
			Resultado por Tenencia de Activos no Monetarios		
			0		
			0		
			<b>Total Hacienda Pública/ Patrimonio</b>		
			<b>-632,891,948</b>		
			<b>2,084,892,673</b>		
			<b>Total del Pasivo y Hacienda Pública/Patrimonio</b>		
			<b>3,032,566,460</b>		
			<b>2,468,246,665</b>		

Bajo protesta de decir verdad declaramos que los Estados Financieros y sus Notas son razonablemente correctos y son responsabilidad del emisor.

*[Firma]*  
Autorizado  
Comisión Nacional de Libros de Texto Gratuitos

*[Firma]*  
Tuciano Riquelme Espinosa  
Director de Recursos Financieros

*[Firma]*



# Cuenta Pública 2023


CUENTA PÚBLICA 2023  
ESTADO DE CAMBIOS EN LA SITUACIÓN FINANCIERA  
DEL 1o. DE ENERO AL 31 DE DICIEMBRE DE 2023  
(PESOS)

Ente Público:

Comisión Nacional de Libros de Texto Gratuitos

Concepto	Origen	Aplicación
<b>ACTIVO</b>	<b>1,260,256,624</b>	<b>1,824,576,419</b>
<b>Activo Circulante</b>	<b>1,246,431,314</b>	<b>111,376,767</b>
Efectivo y Equivalentes	74,857,284	0
Derechos a Recibir Efectivo o Equivalentes	0	107,328,352
Derechos a Recibir Bienes o Servicios	923,149,371	0
Inventarios	248,405,951	0
Almacenes	0	4,048,415
Estimación por Pérdida o Deterioro de Activos Circulantes	18,708	0
Otros Activos Circulantes	0	0
<b>Activo No Circulante</b>	<b>13,825,310</b>	<b>1,713,199,652</b>
Inversiones Financieras a Largo Plazo	0	0
Derechos a Recibir Efectivo o Equivalentes a Largo Plazo	0	0
Bienes Inmuebles, Infraestructura y Construcciones en Proceso	0	0
Bienes Muebles	0	45,823,611
Activos Intangibles	0	0
Depreciación, Deterioro y Amortización Acumulada de Bienes	13,825,310	0
Activos Diferidos	0	1,667,376,041
Estimación por Pérdida o Deterioro de Activos no Circulantes	0	0
Otros Activos no Circulantes	0	0
<b>PASIVO</b>	<b>3,282,104,416</b>	<b>0</b>
<b>Pasivo Circulante</b>	<b>3,282,104,416</b>	<b>0</b>
Cuentas por Pagar a Corto Plazo	1,614,728,375	0
Documentos por Pagar a Corto Plazo	0	0
Porción a Corto Plazo de la Deuda Pública a Largo Plazo	0	0
Títulos y Valores a Corto Plazo	0	0
Pasivos Diferidos a Corto Plazo	1,667,376,041	0
Fondos y Bienes de Terceros en Garantía y/o Administración a Corto Plazo	0	0
Provisiones a Corto Plazo	0	0
Otros Pasivos a Corto Plazo	0	0
<b>Pasivo No Circulante</b>	<b>0</b>	<b>0</b>
Cuentas por Pagar a Largo Plazo	0	0
Documentos por Pagar a Largo Plazo	0	0
Deuda Pública a Largo Plazo	0	0
Pasivos Diferidos a Largo Plazo	0	0
Fondos y Bienes de Terceros en Garantía y/o en Administración a Largo Plazo	0	0
Provisiones a Largo Plazo	0	0
<b>HACIENDA PÚBLICA/ PATRIMONIO</b>	<b>1,756,071,800</b>	<b>4,473,856,421</b>
<b>Hacienda Pública/Patrimonio Contribuido</b>	<b>21,417,628</b>	<b>456,579,238</b>
Aportaciones	0	456,579,238
Donaciones de Capital	21,417,628	0
Actualización de la Hacienda Pública / Patrimonio	0	0
<b>Hacienda Pública/Patrimonio Generado</b>	<b>1,734,654,172</b>	<b>3,725,142,472</b>
Resultados del Ejercicio (Ahorro/Desahorro)	0	3,725,142,472
Resultados de Ejercicios Anteriores	1,393,714,810	0
Revalúos	340,939,362	0
Reservas	0	0
Rectificaciones de Resultados de Ejercicios Anteriores	0	0
<b>Exceso o Insuficiencia en la Actualización de la Hacienda Pública/Patrimonio</b>	<b>0</b>	<b>292,134,711</b>
Resultado por Posición Monetaria	0	292,134,711
Resultado por Tenencia de Activos no Monetarios	0	0

Bajo protesta de decir verdad declaramos que los Estados Financieros y sus Notas son razonablemente correctos y son responsabilidad del emisor.

  
Victoria Guillén Álvarez  
Directora General

  
Ricardo López Espinosa  
Director de Recursos Financieros

*Alan*

# Cuenta Pública 2023

CUENTA PÚBLICA 2023  
ESTADO DE VARIACIÓN EN LA HACIENDA PÚBLICA  
DEL 1o. DE ENERO AL 31 DE DICIEMBRE DE 2023  
(PESOS)

Ente Público: Comisión Nacional de Libros de Texto Gratuitos

Concepto	Hacienda Pública/Patrimonio Contribuido	Hacienda Pública/Patrimonio Generado de Ejercicios Anteriores	Hacienda Pública/Patrimonio Generado del Ejercicio	Exceso o Insuficiencia en la Actualización de la Hacienda Pública / Patrimonio	TOTAL
<b>Hacienda Pública / Patrimonio Contribuido Neto de 2022</b>	<b>791,686,433</b>				<b>791,686,433</b>
Aportaciones	563,455,990				563,455,990
Donaciones de Capital	228,230,443				228,230,443
Actualización de la Hacienda Pública / Patrimonio	0				0
<b>Hacienda Pública / Patrimonio Generado Neto de 2022</b>		<b>62,233,657</b>	<b>938,837,872</b>		<b>1,001,071,529</b>
Resultados del Ejercicio (Ahorro/Desahorro)			938,837,872		938,837,872
Resultados de Ejercicios Anteriores		-404,973,256			-404,973,256
Revalúos		467,206,913			467,206,913
Reservas		0			0
Rectificaciones de Resultados de Ejercicios Anteriores		0			0
<b>Exceso o Insuficiencia en la Actualización de la Hacienda Pública / Patrimonio Neto de 2022</b>				<b>292,134,711</b>	<b>292,134,711</b>
Resultado por Posición Monetaria				292,134,711	292,134,711
Resultado por Tenencia de Activos no Monetarios				0	0
<b>Hacienda Pública / Patrimonio Neto Final de 2022</b>	<b>791,686,433</b>	<b>62,233,657</b>	<b>938,837,872</b>	<b>292,134,711</b>	<b>2,084,892,673</b>
<b>Cambios en la Hacienda Pública / Patrimonio Contribuido Neto de 2023</b>	<b>-435,161,610</b>				<b>-435,161,610</b>
Aportaciones	-456,579,238				-456,579,238
Donaciones de Capital	21,417,628				21,417,628
Actualización de la Hacienda Pública/Patrimonio	0				0
<b>Variaciones de la Hacienda Pública / Patrimonio Generado Neto de 2023</b>		<b>1,393,714,810</b>	<b>-3,384,203,110</b>		<b>-1,990,488,300</b>
Resultados del Ejercicio (Ahorro/Desahorro)			-2,786,304,600		-2,786,304,600
Resultados de Ejercicios Anteriores		1,393,714,810	-938,837,872		454,876,938
Revalúos			340,939,362		340,939,362
Reservas			0		0
Rectificaciones de Resultados de Ejercicios Anteriores			0		0
<b>Cambios en el Exceso o Insuficiencia en la Actualización de la Hacienda Pública / Patrimonio Neto de 2023</b>				<b>-292,134,711</b>	<b>-292,134,711</b>
Resultado por Posición Monetaria				-292,134,711	-292,134,711
Resultado por Tenencia de Activos no Monetarios				0	0
<b>Hacienda Pública / Patrimonio Neto Final de 2023</b>	<b>356,524,823</b>	<b>1,455,948,467</b>	<b>-2,445,365,238</b>	<b>0</b>	<b>-632,891,948</b>

Bajo protesta de decir verdad declaramos que los Estados Financieros y sus Notas son razonablemente correctos y son responsabilidad del emisor.

Autorizó: Victoria Guillén Álvarez  
Directora General

Elaboró: Ricardo López Espinosa  
Director de Recursos Financieros

# Cuenta Pública 2023


CUENTA PÚBLICA 2023  
ESTADO ANALÍTICO DEL ACTIVO  
DEL 1o. DE ENERO AL 31 DE DICIEMBRE DE 2023  
(PESOS)

Ente Público: Comisión Nacional de Libros de Texto Gratuitos

Concepto	Saldo Inicial	Cargos del Periodo	Abonos del Periodo	Saldo Final	Variación del Periodo
<b>ACTIVO</b>	<b>2,468,246,665</b>	<b>40,117,542,066</b>	<b>39,553,222,271</b>	<b>3,032,566,460</b>	<b>564,319,795</b>
<b>Activo Circulante</b>	<b>1,837,642,579</b>	<b>38,351,952,355</b>	<b>39,487,006,902</b>	<b>702,588,032</b>	<b>-1,135,054,547</b>
Efectivo y Equivalentes	153,345,944	21,421,875,114	21,496,732,398	78,488,660	-74,857,284
Derechos a Recibir Efectivo o Equivalentes	174,773,629	549,989,388	442,661,036	282,101,981	107,328,352
Derechos a Recibir Bienes o Servicios	966,114,766	93,287,288	1,016,436,659	42,965,395	-923,149,371
Inventarios	544,263,301	16,251,561,026	16,499,966,977	295,857,350	-248,405,951
Almacenes	28,700,978	35,138,780	31,090,365	32,749,393	4,048,415
Estimación por Pérdida o Deterioro de Activos Circulantes	-29,656,522	100,759	119,467	-29,675,230	-18,708
Otros Activos Circulantes	100,483	0	0	100,483	0
<b>Activo No Circulante</b>	<b>630,604,086</b>	<b>1,765,589,711</b>	<b>66,215,369</b>	<b>2,329,978,428</b>	<b>1,699,374,342</b>
Inversiones Financieras a Largo Plazo	0	0	0	0	0
Derechos a Recibir Efectivo o Equivalentes a Largo Plazo	0	0	0	0	0
Bienes Inmuebles, Infraestructura y Construcciones en Proceso	632,466,671	0	0	632,466,671	0
Bienes Muebles	399,282,156	49,247,099	3,423,488	445,105,767	45,823,611
Activos Intangibles	0	0	0	0	0
Depreciación, Deterioro y Amortización Acumulada de Bienes	-446,660,552	3,395,200	17,220,510	-460,485,862	-13,825,310
Activos Diferidos	45,515,811	1,712,947,412	45,571,371	1,712,891,852	1,667,376,041
Estimación por Pérdida o Deterioro de Activos no Circulantes	0	0	0	0	0
Otros Activos no Circulantes	0	0	0	0	0

Bajo protesta de decir verdad declaramos que los Estados Financieros y sus Notas son razonablemente correctos y son responsabilidad del emisor.

  
Autorizó: Victoria Guillén Álvarez  
Directora General

  
Elaboró: Ricardo López Espinosa  
Director de Recursos Financieros

# Cuenta Pública 2023


CUENTA PÚBLICA 2023  
ESTADO ANALÍTICO DE LA DEUDA Y OTROS PASIVOS  
DEL 1o. DE ENERO AL 31 DE DICIEMBRE DE 2023  
(PESOS)

Ente Público: Comisión Nacional de Libros de Texto Gratuitos

Concepto	Moneda de Contratación	Institución o País Acreedor	Saldo Inicial del Periodo	Saldo Final del Periodo
<b>DEUDA PÚBLICA</b>				
<b>Corto Plazo</b>				
<b>Deuda Interna</b>			0	0
Instituciones de Crédito			0	0
Títulos y Valores			0	0
Arrendamientos Financieros			0	0
<b>Deuda Externa</b>			0	0
Organismos Financieros Internacionales			0	0
Deuda Bilateral			0	0
Títulos y Valores			0	0
Arrendamientos Financieros			0	0
<b>Subtotal Corto Plazo</b>			0	0
<b>Largo Plazo</b>				
<b>Deuda Interna</b>			0	0
Instituciones de Crédito			0	0
Títulos y Valores			0	0
Arrendamientos Financieros			0	0
<b>Deuda Externa</b>			0	0
Organismos Financieros Internacionales			0	0
Deuda Bilateral			0	0
Títulos y Valores			0	0
Arrendamientos Financieros			0	0
<b>Subtotal Largo Plazo</b>			0	0
<b>Otros Pasivos</b>	PESOS	MEXICO	383,353,992	3,665,458,408
<b>Total Deuda y Otros Pasivos</b>			383,353,992	3,665,458,408

Bajo protesta de decir verdad declaramos que los Estados Financieros y sus Notas son razonablemente correctos y son responsabilidad del emisor.

  
Autorizó: Victoria Guillén Álvarez  
Directora General

  
Elaboró: Ricardo López Espinosa  
Director de Recursos Financieros

# Cuenta Pública 2023

CUENTA PÚBLICA 2023  
ESTADO DE FLUJOS DE EFECTIVO  
DEL 1o DE ENERO AL 31 DE DICIEMBRE DE 2023 Y 2022  
(PESOS)

Ente Público	Comisión Nacional de Libros de Texto Gratuitos	
Concepto	2023	2022
<b>Flujos de Efectivo de las Actividades de Operación</b>		
<b>Origen</b>	<b>3,681,573,947</b>	<b>4,855,744,744</b>
Impuestos	0	0
Cuotas y Aportaciones de Seguridad Social	0	0
Contribuciones de Mejoras	0	0
Derechos	0	0
Productos	0	0
Aprovechamientos	0	0
Ingresos por Venta de Bienes y Prestación de Servicios	26,279,904	40,081,448
Participaciones, Aportaciones, Convenios, Incentivos Derivados de la Colaboración Fiscal y Fondos Distintos de Aportaciones	0	0
Transferencias, Asignaciones, Subsidios y Subvenciones, y Pensiones y Jubilaciones	3,615,868,342	4,742,369,418
Otros Orígenes de Operación	39,425,701	73,293,878
<b>Aplicación</b>	<b>6,451,009,653</b>	<b>4,789,813,808</b>
Servicios Personales	173,858,833	168,092,991
Materiales y Suministros	5,849,252,747	3,418,346,220
Servicios Generales	427,843,423	307,101,303
Transferencias Internas y Asignaciones al Sector Público	0	0
Transferencias al Resto del Sector Público	0	0
Subsidios y Subvenciones	0	0
Ayudas Sociales	54,650	77,050
Pensiones y Jubilaciones	0	0
Transferencias a Fideicomisos, Mandatos y Contratos Análogos	0	0
Transferencias a la Seguridad Social	0	0
Donativos	0	0
Transferencias al Exterior	0	0
Participaciones	0	0
Aportaciones	0	0
Convenios	0	0
Otras Aplicaciones de Operación	0	896,196,244
<b>Flujos Netos de Efectivo por Actividades de Operación</b>	<b>-2,769,435,706</b>	<b>65,930,936</b>
<b>Flujos de Efectivo de las Actividades de Inversión</b>		
<b>Origen</b>	<b>0</b>	<b>0</b>
Bienes Inmuebles, Infraestructura y Construcciones en Proceso	0	0
Bienes Muebles	0	0
Otros Orígenes de Inversión	0	0
<b>Aplicación</b>	<b>0</b>	<b>0</b>
Bienes Inmuebles, Infraestructura y Construcciones en Proceso	0	0
Bienes Muebles	0	0
Otras Aplicaciones de Inversión	0	0
<b>Flujos Netos de Efectivo por Actividades de Inversión</b>	<b>0</b>	<b>0</b>
<b>Flujo de Efectivo de las Actividades de Financiamiento</b>		
<b>Origen</b>	<b>2,694,578,422</b>	<b>-9,410,594</b>
Endeudamiento Neto	2,694,578,422	0
Interno	0	0
Externo	2,694,578,422	0
Otros Orígenes de Financiamiento	0	-9,410,594
<b>Aplicación</b>	<b>0</b>	<b>0</b>
Servicios de la Deuda	0	0
Interno	0	0
Externo	0	0
Otras Aplicaciones de Financiamiento	0	0
<b>Flujos netos de Efectivo por Actividades de Financiamiento</b>	<b>2,694,578,422</b>	<b>-9,410,594</b>
<b>Incremento/Disminución Neta en el Efectivo y Equivalentes al Efectivo</b>	<b>-74,857,284</b>	<b>56,520,342</b>
<b>Efectivo y Equivalentes al Efectivo al Inicio del Ejercicio</b>	<b>153,345,944</b>	<b>96,825,602</b>
<b>Efectivo y Equivalentes al Efectivo al Final del Ejercicio</b>	<b>78,488,660</b>	<b>153,345,944</b>

Bajo protesta de decir verdad declaramos que los Estados Financieros y sus Notas son razonablemente correctos y son responsabilidad del emisor

*[Firma]*  
Ricardo López Espinosa  
Director de Recursos Financieros

*[Firma]*  
Ricardo López Espinosa  
Director de Recursos Financieros

*[Firma]*

# Cuenta Pública 2023


CUENTA PÚBLICA 2023  
PATRIMONIO DEL ENTE PÚBLICO DEL SECTOR PARAESTATAL  
(PESOS)

Ente Público: Comisión Nacional de Libros de Texto Gratuitos

Concepto	Monto
Total de Patrimonio del ente público	-632,891,948
% del Patrimonio del Ente Público que es propiedad del Poder Ejecutivo	100.00
Patrimonio del ente público que es propiedad del Poder Ejecutivo	-632,891,948

Bajo protesta de decir verdad declaramos que los Estados financieros y sus Notas son razonablemente correctos y son responsabilidad del emisor.

  
Autorizo: Victoria Guillen Álvarez  
Directora General

  
Elaboró: Ricardo López Espinosa  
Director de Recursos Financieros



## CUENTA PÚBLICA 2023

COMISIÓN NACIONAL DE LIBROS DE TEXTO GRATUITOS  
INFORME DE PASIVOS CONTINGENTES

La Comisión Nacional de Libros de Texto Gratuitos (CONALITEG) presenta dentro de sus cuentas de orden contable al 31 de diciembre de 2023, un pasivo contingente denominado "denuncias laborales" las cuales se trata de registros con base a la estimación de la Subdirección Jurídica sobre 12 juicios pendientes de resolución por demandas promovidas en contra de la Conaliteg por importe estimado de 6,477.2 miles de pesos.

Dichas demandas por: 8 juicios por demandas recibidas en el periodo de 2008 al 2019 por un monto de \$4,782.1 miles de pesos, un juicio recibido en 2020 por un total de \$ 263.4 miles de pesos y 2 juicios de demanda recibidos en 2022 por un monto de \$ 403.9 miles de pesos y un juicio iniciado en 2023 por \$1,027.1 miles de pesos.



Autorizó: Victoria Guillén Álvarez  
Cargo: Directora General



Elaboró: Ricardo López Espinosa  
Cargo: Director de Recursos Financieros

## CUENTA PÚBLICA 2023

### COMISIÓN NACIONAL DE LIBROS DE TEXTO GRATUITOS NOTAS A LOS ESTADOS FINANCIEROS AL 31 DE DICIEMBRE DE 2023

Anexo "J"

#### NOTAS DE DESGLOSE

##### I) NOTAS AL ESTADO DE SITUACIÓN FINANCIERA

##### a) ACTIVO

##### a.1) EFECTIVO Y EQUIVALENTES

##### a.1.1) BANCOS /TESORERÍA

Este rubro al 31 de diciembre de 2023 y 2022, se integra como sigue:

(Pesos)

CONCEPTO	2023	REFERENCIA	2022
<b>RECURSOS FISCALES</b>			
BBVA Bancomer, S.A.	\$0		\$7
Banco Mercantil del Norte, S.A.	419,565		47
Inversión temporal	0		5,384,668
<b>Subtotal</b>	<b>419,565</b>	<b>(1)</b>	<b>5,384,722</b>



## CUENTA PÚBLICA 2023

(Pesos)

CONCEPTO	2023	REFERENCIA	2022
<b>RECURSOS PROPIOS</b>			
Banco Mercantil del Norte, S.A.	\$1		\$227
Inversión temporal	25,204,403		28,195,835
<b>Subtotal</b>	<b>25,204,404</b>	<b>(1)</b>	<b>28,196,062</b>
<b>RECURSOS DE TERCEROS</b>			
Banco Nacional de México, S.A.	\$95		\$2,925,336
Banco Mercantil del Norte, S.A.	3,400,251	<b>(3)</b>	
Inversión temporal	49,464,345		116,839,824
<b>Subtotal</b>	<b>52,864,691</b>	<b>(1)</b>	<b>119,765,160</b>
<b>Total</b>	<b>\$78,488,660</b>	<b>(2)</b>	<b>\$153,345,944</b>

(1) El importe de \$ 78,488.6 miles de pesos en el rubro de “Efectivo y equivalentes”, incluye las inversiones temporales en valores gubernamentales de sociedades de inversión con vencimiento menor a tres meses conforme al “Acuerdo por el que se expiden los lineamientos para el manejo de las disponibilidades financieras de las entidades paraestatales de la Administración Pública Federal”, publicado en el DOF del 01 de marzo de 2006 por un importe de \$ 74,668.7 miles de pesos (95.1%) el cual se integra por 2 cuentas bancarias de inversión en custodia de Banco Mercantil del Norte, S.A., No. 1298 por \$49,464.3 y No. 0946 por \$ 25,204.9.

Es importante mencionar que de conformidad con las Disposiciones Generales en Materia de Funciones de Tesorería, publicadas en el Diario Oficial de la Federación (DOF) el 15 de febrero de 2023, en específico al Acuerdo Modificatorio de las Disposiciones publicado en el DOF el 30 de marzo del presente año, numeral 40 fracción IV, párrafo Tercero que a la letra dicen: “Para efectos de este Acuerdo modificatorio, las Dependencias y Entidades deberán cancelar todas las cuentas bancarias que tengan autorizadas por la Tesorería de la Federación, a más tardar el 30 de junio”, solicitó la cancelación de las Cuentas Bancarias de Gobiernos en custodia de BBVA México, S.A. Institución de Banca Múltiple y Banco Nacional de México, las cuales fueron atendidas en tiempo y forma.

## CUENTA PÚBLICA 2023

(2) Incluye los intereses generados de las cuentas de recursos fiscales en el mes de diciembre de 2023 de \$ 29.9 miles de pesos, que fueron enterados y pagados a la Tesorería de la Federación (TESOFE) el 3 de enero de 2024.

(3) Incluye la recuperación de gastos administrativos del 6.5% por \$ 2,496,2 miles de pesos tomando como base la cobranza derivada de los convenios de colaboración entre la Conaliteg y diversas Unidades Administrativas de la SEP de conformidad con el procedimiento para la contratación, entrega y finiquito de trabajos de impresión con terceros correspondientes al cierre del ejercicio 2023.

### a.2) DERECHOS A RECIBIR EFECTIVO Y EQUIVALENTES Y BIENES O SERVICIOS A RECIBIR

Este rubro al 31 de diciembre de 2023 y 2022, presenta los saldos siguientes:

(Pesos)

CONCEPTO	2023	REFERENCIA	2022
Cuentas por cobrar a corto plazo	\$274,499,650	(2)	\$170,913,313
Ingresos por recuperar a corto plazo	6,139,936	(3)	3,640,889
Deudores diversos	1,462,395		219,428
<b>Total Derechos a recibir efectivo o equivalentes</b>	<b>\$282,101,981</b>	<b>(1)</b>	<b>\$174,773,630</b>
Anticipos a proveedores por adquisición de bienes y prestación de servicios a corto plazo	\$42,965,395	(4)	\$966,114,766
CONCEPTO	2023	REFERENCIA	2022
<b>Total Derechos a recibir Efectivo y Equivalentes y Bienes o Servicios a Recibir</b>	<b>\$325,067,376</b>		<b>\$1,140,888,396</b>

## CUENTA PÚBLICA 2023

(1) El saldo por \$ 282,102.0 miles de pesos se integra por: 1) cuentas por cobrar de \$ 274,499.7, por la operación con terceros para la producción de libros y materiales; 2) cuentas por liquidar certificadas pendientes de pago por la Tesorería de la Federación por \$ 6,139.9 y deudores diversos de \$ 1,462.4.

(2) Las cuentas por cobrar de operaciones con terceros se integran como sigue:

(Pesos)

ANTIGÜEDAD	PROGRAMA	DEPENDENCIA	SALDO AL CIERRE 2023
Mayor a 1 año	Educación Indígena	Guerrero	\$1,375,390
Mayor a 1 año	Programa Escuelas de Tiempo Completo	Dirección General de Desarrollo de la Gestión Educativa y Enfoque Territorial	2,900,000
Mayor a 1 año	Mi primer biblioteca	Dirección General de Desarrollo Curricular	27,814,445
Mayor a 1 año	Secundaria 2021	Diversos Estados	16,738,165
Mayor a 1 año	Secundaria 2022	Diversos Estados	15,797,611
Mayor a 3 meses	Programa Nacional de Inglés 2023	Diversos Estados	43,626,658
Mayor a 3 meses	Lengua Extranjera Inglés 2023	Diversos Estados	51,493,111
Mayor a 3 meses	Nuestro Patrimonio	Tlaxcala	830,586
Menor a 3 meses	Biblioteca SEP Centenaria Magisterio	Dirección General de Materiales Educativos	113,923,684
<b>Total de cuentas por cobrar terceros</b>			<b>\$274,499,650</b>

## CUENTA PÚBLICA 2023

(3) De la cuenta por derechos a recibir efectivo y equivalentes, el importe de \$ 6,139.9, en diciembre 2023 expidió cuentas por liquidar certificadas a través del Sistema de Información y Administración Financiera Federal (SIAFF) con cargo al presupuesto 2023 cuya fecha de pago es enero del 2024, por tal razón, no aplica lo establecido en el apartado IV Lineamientos contables, Inciso B "Subsidios y Transferencias Corrientes y de Capital en sus Diferentes Modalidades", numeral 4 del Manual de Contabilidad Gubernamental para el Sector Paraestatal Federal 2022 (MCGSPF), que señala que se deberá cancelar al cierre del ejercicio los registros presupuestarios de ingresos y egresos públicos de las operaciones de gasto en que no se haya expedido la cuenta por liquidar certificada para pago, disminuyéndolas de la cuenta de Subsidios y Transferencias Corrientes.

(4) Corresponden a la amortización pendiente de aplicar por los anticipos del 35% otorgados en el mes de mayo a editores del Programa de Secundaria Lengua Extranjera Inglés por un monto de \$ 42,965.4 miles de pesos. La diferencia del contrato se encuentra documentado en el pasivo diferido que se pagará con presupuesto 2024.

### a.3) BIENES DISPONIBLES PARA SU TRANSFORMACIÓN O CONSUMO (INVENTARIOS)

#### a.3.1) INVENTARIOS, NETO

Este rubro al 31 de diciembre de 2023 y 2022, se integra a continuación:

(Pesos)

CONCEPTO	2023	REFERENCIA	2022
Inventarios de mercancías terminadas	136,461,786		130,520,856
Inventarios de mercancías en proceso de elaboración	0		0
Inventarios de materias primas, materiales y suministros para producción	159,395,564		413,742,445
<b>Total Bienes disponibles para su transformación y consumo (inventarios)</b>	<b>295,857,350</b>	<b>(1)</b>	<b>544,263,301</b>

(1) Las cifras actualizadas de inventarios al 31 de diciembre de 2023 y 2022 por \$295,857.3 y \$544,263.3 respectivamente, con relación a sus cifras históricas a la misma fecha, se resumen en el cuadro siguiente:

## CUENTA PÚBLICA 2023

(Pesos)

CONCEPTO	CIFRAS ACTUALIZADAS			CIFRAS HISTÓRICAS	
	2023	REFERENCIA	2022	2023	2022
Inventarios de mercancías terminadas (Libro terminado)	\$136,461,786	(2)	\$130,520,857	\$136,461,786	\$130,520,857
Inventarios de mercancías en proceso de elaboración	0		0	0	0

INVENTARIO DE MATERIAS PRIMAS, MATERIALES Y SUMINISTROS PARA PRODUCCIÓN	2023	REFERENCIA	2022	2023	2022
Papel y cartulina	\$158,739,392		\$413,394,523	\$158,739,392	\$413,394,523

CONCEPTO	CIFRAS ACTUALIZADAS			CIFRAS HISTÓRICAS	
	2023	REFERENCIA	2022	2023	2022
Cajas	\$656,172		\$ 347,921	\$ 656,172	\$ 347,921
Cubiertas	0		0	0	0
<b>Subtotal</b>	<b>656,172</b>		<b>347,921</b>	<b>656,172</b>	<b>347,921</b>
<b>Total, inventarios</b>	<b>\$295,857,350</b>	<b>(1)(3)(4)</b>	<b>\$549,593,950</b>	<b>\$295,857,350</b>	<b>\$397,924,291</b>

(2) El libro terminado se integra por 6,181,454 unidades que corresponden a diferentes ciclos escolares.

## CUENTA PÚBLICA 2023

(3) Derivado de los inventarios físicos practicados días 10 al 12 de enero de 2024, se registraron diferencias de inventario por \$ 374.3 miles de pesos que se presentan en el rubro de materiales y suministros en el estado de actividades.

(4) Los inventarios se presentan al costo original determinado por el método de costo promedio de producción y adquisición y hasta el 31 de diciembre de 2016 incluyeron el efecto de su actualización que se reconoció hasta el 31 de diciembre de 2007.

El inventario de órdenes de producción en proceso contiene los costos de los insumos y gastos acumulados inherentes al proceso, cuyo costo al concluirse el proceso se traspasa al Almacén de libros terminados.

El inventario de libro terminado corresponde a libros de texto gratuitos, cuya producción y distribución se realiza con el presupuesto asignado por el Gobierno Federal, con base en la liberación de títulos que de acuerdo con los niveles educativos y la conciliación de la matrícula escolar. Por lo mismo, no representa un ingreso para la Conaliteg. Los costos de producción se traspasan al rubro de Materiales y Suministros del Estado de Actividades por las salidas del almacén para su distribución a los Responsables Únicos de Distribución (RUD) de los Gobiernos Estatales.

La producción de libros y materiales educativos que se realiza con terceros (impresores), se apoya en programas de trabajo y de visitas a las plantas de impresión, para asegurar el cumplimiento de los contratos respectivos y la calidad del producto solicitado.

El papel de permuta obtenido del Programa de Recicla para Leer, se registra en los inventarios de papel y cartulina a solicitud del área responsable.

### a.3.2) ALMACENES

(Pesos)

CONCEPTO	CIFRAS ACTUALIZADAS			CIFRAS HISTÓRICAS	
	2023	REFERENCIA	2022	2023	2022
Almacén de materiales y suministros de consumo	\$32,749,393	(1)	\$28,700,978	\$32,749,393	\$28,700,978

(1) Este importe incluye el registro de la diferencia de inventario por \$43.2 miles de pesos considerado en el rubro de Incremento en Variación de Inventarios en el Estado de Actividades misma que se determinó derivado de los inventarios físicos practicados los días 10 al 12 de enero de 2024.

## CUENTA PÚBLICA 2023

### a.4) INVERSIONES FINANCIERAS

La Conaliteg no cuenta con inversiones financieras relativas a fideicomisos.

### a.5) BIENES MUEBLES, INMUEBLES E INTANGIBLES.

#### a.5.1) BIENES INMUEBLES, INFRAESTRUCTURA Y CONSTRUCCIONES EN PROCESO.

Este rubro al 31 de diciembre de 2023 y 2022, corresponde a los saldos siguientes:

(Pesos)

CONCEPTO	2023	REFERENCIA	2022
Terrenos	\$305,144,050	(1)	\$305,144,050
Viviendas	0		0
Edificios no habitacionales	327,322,622	(1)	327,322,622
Otros Bienes Inmuebles	0		0
Subtotal de Bienes Inmuebles	<b>\$632,466,672</b>		<b>\$632,466,671</b>
<b>Suma de Bienes Inmuebles, Infraestructura y Construcciones en Proceso</b>	<b>\$632,466,672</b>		<b>\$632,466,671</b>
Depreciación acumulada	-150,487,874	(2)	-135,334,179
<b>Neto de bienes inmuebles</b>	<b>\$481,978,798</b>	<b>(3)(4)(5)</b>	<b>\$497,132,492</b>

## CUENTA PÚBLICA 2023

---

(1) En 2021, el valor de los bienes inmuebles se actualizó conforme a los avalúos paramétricos emitidos por el Instituto de Administración y Avalúos de Bienes Nacionales (INDAABIN), reconociendo el valor razonable del terreno y el edificio por un total de \$632,466.7 miles de pesos, cuyo efecto neto de \$144,714.2 miles de pesos se reflejó en su momento, como un incremento en las cuentas de Hacienda/Patrimonio Generado, apartado Revalúos.

(2) La depreciación acumulada por \$135,334,2 miles de pesos que incluye \$16,849.27 miles de pesos que corresponden a la depreciación del ejercicio 2023.

(3) La Conaliteg tiene tres bienes inmuebles, uno ubicado en Tequesquínahuac, Estado de México (almacén de producto terminado y oficinas) y dos en El Marqués, Querétaro (planta de producción, almacén de insumos, almacén de producto terminado y oficinas), que se encuentran en un estado de uso y operación razonable dándoles el mantenimiento necesario para que su deterioro sea el normal al uso para el que son destinados. Las oficinas se encuentran en un estado de uso óptimo, con buenos espacios, iluminación y todos los servicios funcionando.

(4) De conformidad con el artículo 26 de la Ley de Bienes Nacionales, se tienen registrados los inmuebles de la Conaliteg en el Sistema de Inventario del Patrimonio Inmobiliario Federal y Paraestatal con los registros números 22-03661-6 (Almacén de Producto Terminado Querétaro), 15-9070-1 (Almacén de Producto Terminado Tequesquínahuac) y 22-03360-7 (Planta de Producción Querétaro).

(5) Con base en el artículo 27 de la Ley Federal de Contabilidad Gubernamental, la conciliación contable-física (inventario físico), se reporta al 100% de avance, es decir, concluida al 31 de diciembre de 2023.

Los bienes inmuebles se registran de conformidad con lo señalado en el artículo 27 de la Ley General de Contabilidad Gubernamental (LGCG), los cuales no podrán registrarse a un valor inferior al catastral que le corresponda; así como en lo dispuesto en el “ACUERDO que reforma las Principales Reglas de Registro y Valoración del Patrimonio (Elementos Generales) publicado el 27 de Enero de 2010” y de acuerdo a su última reforma publicada en el Diario Oficial de la Federación (DOF) del 8 de agosto de 2013 establece que dicho valor catastral será el determinado por el Instituto de Administración de Avalúos de Bienes Nacionales (INDAABIN) o en su caso por la autoridad catastral en el municipio o entidad federativa en el que se encuentre el inmueble.



## CUENTA PÚBLICA 2023

(Pesos)

CONCEPTO	REGISTRO CONTABLE	VALOR DE LA RELACIÓN DE BIENES INMUEBLES	CONCILIACIÓN
Terrenos	\$305,144,050	\$305,144,050	0
Edificios no habitacionales	327,322,622	327,322,622	0
<b>Total de Bienes Inmuebles</b>	<b>\$632,466,671</b>	<b>\$632,466,671</b>	<b>0</b>

### a.5.2) BIENES MUEBLES, NETO

Este rubro al 31 de diciembre de 2023 y 2022, se resume enseguida:

(Pesos)

CONCEPTO	2023	REFERENCIA	2022
Mobiliario y Equipo de Administración	\$26,832,160	<b>(1)</b>	\$29,608,868
Vehículos y Equipo de Transporte	14,130,376	<b>(2)</b>	14,087,177
Maquinaria, Otros Equipos y Herramientas	271,262,092	<b>(3)</b>	271,509,625
Colecciones, Obras de Arte y Objetos valiosos	132,881,139	<b>(4)</b>	84,076,486
<b>Suma de Bienes Muebles</b>	<b>\$445,105,766</b>		<b>\$399,282,156</b>
Depreciación acumulada	-309,997,986	<b>(5)</b>	-311,326,373
<b>Neto de Bienes Muebles</b>	<b>\$135,107,780</b>		<b>\$87,955,783</b>

## CUENTA PÚBLICA 2023

---

- (1) Los bienes muebles se registran de conformidad con las “Reglas Específicas del Registro y Valoración del Patrimonio” emitidas por el Consejo de Armonización Contable, es decir, al costo de adquisición, donación o construcción e incluye el efecto de actualización de los activos vigentes determinados con base en factores derivados del INPC que se reconoció hasta el 31 de enero de 2007. Los bienes traspasados por la SEP, con motivo de la creación de la Conaliteg, se registraron a su valor asignado con cargo al Patrimonio. El mobiliario y equipo se encuentran en condiciones razonables de utilización, aunque en algunas áreas se necesita contar con nuevos muebles para oficina ya que estos han cumplido su vida útil.
- (2) Las máquinas y herramientas que dan servicio a los almacenes y a la planta de producción se encuentran en un estado razonable de uso y requieren de mantenimientos correctivos y preventivos dada su antigüedad y uso, para que su vida útil sea la máxima posible y brinde el servicio que se requiere. De 2014 a 2016 gracias a un programa de inversión, se adquirieron nuevas máquinas necesarias para la operación con el fin de cumplir con la producción y distribución de los libros de texto gratuitos.
- (3) Los vehículos se encuentran operando y se les da el mantenimiento necesario para que brinden el servicio al que son destinados, sin embargo, algunos vehículos ya han llegado al término de su vida útil por lo que se ha optado por el arrendamiento de vehículos.
- (4) Los libros y pinturas se actualizaron conforme al valor de mercado determinado en avalúo número O.T. 3991/2022-OB, practicado por la empresa Valuadora Mexicana, S.C. la cual se encuentra debidamente registrada ante la Comisión Nacional Bancaria y de Valores.
- (5) La depreciación se calcula utilizando el método de línea recta aplicando las tasas máximas autorizadas por la Ley del Impuesto Sobre la Renta (LISR) sobre el monto original de la inversión. La depreciación del ejercicio se registró con un cargo a resultados de \$ 16,849.2 miles de pesos.

Es importante mencionar, que en 2023 en los meses de agosto y diciembre los rubros de mobiliario y equipo, maquinaria y equipo, herramientas, equipo de cómputo y equipo de comedor, presentaron desincorporación de bienes por considerarse obsoletos por una cantidad total aproximadamente de \$ 2,236.5 miles de pesos.

## CUENTA PÚBLICA 2023

(Pesos)

CONCEPTO	CIFRAS ACTUALIZADAS		CIFRAS HISTÓRICAS	
	2023	2022	2023	2022
Mobiliario y equipo	\$24,730,839	\$25,246,847	\$14,091,103	\$14,375,440
Equipo de cómputo	711,205	2,674,250	378,346	2,039,052
Equipo de comedor	1,390,116	1,687,771	211,345	285,399
<b>Mobiliario y Equipo de Administración</b>	<b>26,832,160</b>	<b>29,608,868</b>	<b>14,680,794</b>	<b>16,699,891</b>
<b>Vehículos y Equipo de transporte</b>	<b>14,130,376</b>	<b>14,087,177</b>	<b>12,617,876</b>	<b>12,574,677</b>

(Pesos)

CONCEPTO	REGISTRO CONTABLE	VALOR DE LA RELACIÓN DE BIENES MUEBLES	CONCILIACIÓN
Mobiliario y Equipo de Administración	\$26,832,160	\$29,608,868	-\$2,776,708
Vehículos y Equipo de Transporte	14,130,376	14,087,177	\$43,199
Maquinaria, Otros Equipos y Herramientas	271,262,092	271,509,625	-\$247,533
Colecciones, Obras de Arte y Objetos valiosos	132,881,138	84,076,487	\$48,804,651
<b>Total de Bienes Muebles</b>	<b>\$445,105,766</b>	<b>\$399,282,156</b>	<b>\$45,823,609</b>

El programa anual de disposición final de Bienes Muebles 2023 se encuentra publicado en la página web de la Conaliteg en la siguiente liga:

<https://www.gob.mx/conaliteg/documentos/programa-anual-de-disposicion-final-bienes-muebles-2023>.

## CUENTA PÚBLICA 2023

### a.6) ESTIMACIONES Y DETERIOROS

(Pesos)

CONCEPTO	2023	REFERENCIA	2022
Estimación para cuentas incobrables por derechos a recibir	-\$29,189,835	(1)	-\$29,189,835
Reserva Deudores Diversos	-38,513		-19,805
Estimación para inventarios	-446,883	(2)	-446,883
Estimaciones por pérdida o deterioro de activos circulantes	<b>-\$29,675,231</b>		<b>-\$29,656,523</b>

(1) Durante el ejercicio, la estimación de cuentas incobrables se determinó con base a las Normas y Bases para Cancelar Adeudos a Cargo de Terceros y a Favor de la Comisión Nacional de Libros de Texto Gratuitos política que se menciona en el numeral 6 e) de las Notas de Gestión Administrativa, el saldo al 31 de diciembre de 2023 es de \$29,675.2 miles de pesos que se considera suficiente para cubrir las cuentas que se determinen como irrecuperables, el saldo de la estimación incluye los casos confirmados por la Subdirección Jurídica en el oficio DG/SJ/DCyL/00427/2022 de fecha 20 de diciembre de 2023 que cubre la contingencia de cobro del programa estatal de educación indígena con el estado de Guerrero de \$1,375,4 miles de pesos.

(2) La estimación de inventarios no ha tenido movimientos y se están evaluando los parámetros para determinar su suficiencia.

### a.7) ACTIVOS Y PASIVOS DIFERIDOS

Al 31 de diciembre de 2023 y 2022 la Conaliteg informó \$ 1,712,891.9 miles de pesos, por concepto activos y pasivos diferidos, que se integran de pasivos contables y presupuestales devengados no pagados con presupuesto de 2023 (45,515.8 miles de pesos en 2022).

## CUENTA PÚBLICA 2023

### b) PASIVO

#### b.1) CUENTAS POR PAGAR A CORTO PLAZO

Este rubro al 31 de diciembre de 2023 y 2022, se resume enseguida:

(Pesos)

CONCEPTO	2023	REFERENCIA	2022
Servicios Personales por Pagar a Corto Plazo	\$0		\$488,491
Proveedores por Pagar a Corto Plazo	1,946,447,046	(1)	328,603,652
Retenciones y Contribuciones por Pagar a Corto Plazo	5,905,678	(2)	8,746,038
Otras cuentas por pagar a corto plazo	213,832		0
<b>Total Pasivos Circulantes</b>	<b>\$1,952,566,556</b>		<b>\$337,838,181</b>

(1) El saldo por \$1,946,447.0 miles de pesos se integra de proveedores por \$ 1,874,707.3 miles de pesos y otros acreedores por \$ 71,739.7 miles de pesos.

(2) Las retenciones y contribuciones por pagar a corto plazo por \$ 5,905.7 miles de pesos, se integra por: ISR retenciones por salarios por \$4,839.4 miles de pesos, IVA por retenciones por \$ 1,002.3 miles de pesos y \$ 64.0 miles de pesos por otras retenciones y demás descuentos.

Dichas retenciones se enteraron y pagaron en enero de 2024.

## CUENTA PÚBLICA 2023

### b.2) PASIVOS DIFERIDOS Y OTROS

De conformidad con los Lineamientos Contables para el Sector Paraestatal A.-"Control Presupuestario de los Ingresos y de los Gastos", al 31 de diciembre de 2023, la Conaliteg registró \$ 1,712,891.9 miles de pesos de activos y pasivos diferidos contables devengados no pagados con presupuesto 2023.

### II) NOTAS AL ESTADO DE ACTIVIDADES

Se presenta a continuación, el Estado de Actividades condensado por los ejercicios de 2023 y 2022.

(Pesos)

CONCEPTO	2023	REFERENCIA	2022
<b>INGRESOS</b>			
Ingresos por Venta de Bienes y Prestación de Servicios	\$26,279,904	(1)	\$40,081,448
Participaciones, aportaciones, transferencias, asignaciones, subsidios y otras ayudas	3,615,868,342	(2)	4,742,369,418
Otros ingresos y beneficios	39,425,701	(3)	73,293,879
<b>Total de ingresos y otros beneficios</b>	<b>\$3,681,573,947</b>		<b>\$4,855,744,745</b>
<b>MENOS:</b>	<b>2023</b>	<b>REFERENCIA</b>	<b>2022</b>
Gastos de funcionamiento	\$6,450,955,003	(4)	\$3,893,540,514
Transferencia, Asignaciones, Subsidios y Otras Ayudas	54,650		77,050

## CUENTA PÚBLICA 2023

---

Otros gastos y pérdidas extraordinarias	16,868,894	(5)	23,289,309
<b>Total de gastos y otras pérdidas</b>	<b>\$6,467,878,547</b>		<b>\$3,916,906,873</b>
<b>Resultado del ejercicio (Ahorro/Desahorro)</b>	<b>-2,786,304,600</b>		<b>938,837,872</b>

### a) INGRESOS DE GESTIÓN

Los ingresos por venta de bienes y prestación de servicios por \$ 26,279.9 miles de pesos se obtienen básicamente por concepto de 6.5% por la recuperación de gastos administrativos, de los cuales se informa y solicita Junta Directiva de la Conaliteg su aplicación a los recursos propios de la entidad, tal como se explica en el inciso a) de la Nota 10 de las Notas de Gestión Administrativa.

### b) PARTICIPACIONES, APORTACIONES, COVENIOS, INCENTIVOS DERIVADOS DE LA COLABORACIÓN FISCAL, FONDOS DISTINTOS DE APORTACIONES, TRANSFERENCIAS, ASGNACIONES, SUBSIDIOS Y SUBVENCIONES, Y PENSIONES Y JUBILACIONES.

El monto de \$ 3,615,868.3 miles de pesos, corresponde presupuesto fiscal autorizado para el ejercicio 2023, el cual con base en el Manual de Contabilidad Gubernamental para el Sector Paraestatal establece que los ingresos se registran por la notificación de pago de la Cuenta por Liquidar Certificada a través de la TESOFE, es decir, la aplicación de los subsidios, transferencias y aportaciones del Gobierno Federal, afectando simultáneamente el ingreso y el egreso contable y presupuestal. El recurso asignado tiene por objeto el cumplimiento de las metas establecidas en los procesos de planeación y programación del presupuesto de los programas asignados a la entidad.

### c) OTROS INGRESOS Y BENEFICIOS.

Los otros ingresos y beneficios de \$ 39,425.7 miles de pesos incluyen: a) \$ 31,375.9 miles de pesos de otros ingresos y beneficios varios, de los cuales básicamente \$22,487.6 provienen de la permuta de papel del Programa Recicla para Leer, de conformidad con el Decreto expedido por el Titular del Ejecutivo Federal y publicado en el DOF del 21 de febrero de 2006, mediante el cual las dependencias y entidades de la

## CUENTA PÚBLICA 2023

---

Administración Pública Federal, la Procuraduría General de la República, las unidades administrativas de la Presidencia de la República y los órganos desconcentrados, donan a la Conaliteg el desecho de papel y cartón. Por otro lado, se obtuvo ingresos por la venta de papel de desperdicio, sanciones, entre otros conceptos por \$8,888.3, y b) \$8,006.5 por intereses generados por la inversión en las instituciones bancarias en el año 2023 y \$43.2 por el reconocimiento en la variación del almacén de materiales.

### **d) GASTOS Y OTRAS PÉRDIDAS**

(1) Los gastos de funcionamiento por \$ 6,450,955.0 corresponden a los gastos y contrataciones efectuadas durante 2023 para la impresión y distribución de los libros de la Nueva Escuela Mexicana.

(2) Los \$ 16,868.9 miles de pesos por concepto de “Otros gastos y pérdidas extraordinarias” corresponden básicamente a la depreciación del ejercicio.

Con base en el comportamiento financiero y presupuestario de la Conaliteg, el resultado del ejercicio se determina con base en el inventario de libro terminado que corresponde a libros de texto gratuitos, cuya producción y distribución se realiza con función de los programas asignados y la liberación de títulos de acuerdo con los niveles educativos y la conciliación de la matrícula escolar en cada ciclo escolar. El traspaso de los costos de producción y distribución al rubro de materiales y suministros en el Estado de Actividades, se efectúa al distribuirse los libros a los Responsables Únicos de Distribución de los Gobiernos Estatales, es decir, el resultado del ejercicio depende principalmente de los rubros de Almacén de libro terminado y de Almacén de papel, cartulina y cajas, por la liberación de los títulos y las pautas de distribución.

## **III) NOTAS AL ESTADO DE VARIACIÓN EN LA HACIENDA PÚBLICA**

### **a) HACIENDA PÚBLICA/PATRIMONIO**

Este rubro por los ejercicios de 2023 y 2022, se forma de la manera siguiente:



## CUENTA PÚBLICA 2023

(Pesos)

CONCEPTO	2023	REFERENCIA	2022
<b>PATRIMONIO CONTRIBUIDO</b>			
Aportaciones	-\$456,579,238		\$563,455,990
Donaciones de capital	21,417,628		228,230,443
<b>Subtotal</b>	<b>-\$435,161,610</b>	<b>(1)</b>	<b>\$791,686,433</b>
<b>PATRIMONIO GENERADO</b>			
	2022	REFERENCIA	2022
Resultado del ejercicio ahorro (desahorro)	-\$2,786,304,600		\$938,837,872
Resultado de ejercicios anteriores	454,876,938		-404,973,256
Revalúos	340,939,362		467,206,913
Ajustes por cambio de valor	-292,134,711		292,134,711
<b>Subtotal</b>	<b>-\$2,282,623,011</b>	<b>(2)</b>	<b>\$1,293,206,240</b>
<b>Total hacienda pública/patrimonio</b>	<b>-\$2,717,784,621</b>	<b>(3)</b>	<b>\$2,084,892,673</b>

(1) Este rubro por -\$ 435,161.6 miles de pesos, se integra por: Patrimonio contribuido al final del ejercicio de 2023 por -\$ 456.6 miles de pesos en Aportaciones y Donaciones de capital acumuladas por \$ 21.4 que presentan un incremento neto con respecto a 2022 de \$ 356.5 miles de pesos originado por las donaciones de papel derivadas del programa de Recicla para Leer.

(2) En este rubro, las variaciones más significativas corresponden al Resultado del Ejercicio por un desahorro de - \$ 2,786,304.6 miles de pesos generando una variación del resultado de ejercicios anteriores entre el ejercicio 2022 y 2023 por -\$ 1,990,488.3 miles de pesos.

(3) La Conaliteg, de conformidad con el artículo 10 de su Decreto de creación del 28 de febrero de 1980, dispone de un patrimonio que estará constituido por: el presupuesto que le otorgue el Gobierno Federal y las aportaciones que reciba de los Gobiernos de los Estados; los ingresos que obtenga por los servicios que preste; los bienes que adquiera o que se le otorguen para su funcionamiento; las aportaciones, legados y donaciones, que en su favor se otorguen; y los demás bienes que adquiera por cualquier otro título legal.

## CUENTA PÚBLICA 2023

El Estado de Variación en la Hacienda Pública, en específico el rubro de Hacienda Pública/Patrimonio Generado del Ejercicio, la suma no corresponde al total reflejado en el Saldo Neto en la Hacienda Pública/Patrimonio, el importe refleja únicamente el Ahorro o Desahorro del ejercicio 2023, esta presentación es atribuible al diseño del formato establecido en el Sistema para la Integración de la Cuenta Pública, toda vez que el resultado del ejercicio 2023 se reclasifica al rubro de Hacienda Pública/Patrimonio Generado de Ejercicio Anteriores.

### IV) NOTAS AL ESTADO DE FLUJOS DE EFECTIVO

#### EFFECTIVO Y EQUIVALENTES

El análisis de los saldos inicial y final que figuran en la última parte del Estado de Flujo de Efectivo en la cuenta de efectivo y equivalentes es como sigue:

a) Los flujos de efectivo por actividades y el efectivo al final del ejercicio que integran este estado por los ejercicios de 2023 y 2022, corresponden al resumen siguiente

(Pesos)

CONCEPTO	2023	REFERENCIA	2022
Actividades de operación	-\$2,769,435,706		\$65,930,936
Actividades de inversión	0		0
Actividades de financiamiento	0		0
Otros Orígenes de Financiamiento	2,694,578,422		-9,410,594
<b>Incremento / Disminución neta en el ejercicio del efectivo y equivalentes de efectivo</b>	<b>-\$74,857,284</b>		<b>\$56,520,342</b>

El flujo de efectivo por -\$ 74,857.2 miles de pesos se integra del flujo neto por el origen de actividades de operación por \$ 6,376,152.4 miles de pesos y de aplicación por \$6,451,009.6 miles de pesos.

## CUENTA PÚBLICA 2023

b) La determinación de la variación entre los saldos finales al 31 de diciembre de 2022 y 2023 por tipo de recurso, en el Efectivo y equivalentes por un total de - \$74,857.2 miles de pesos, es como sigue:

(Pesos)

CONCEPTO	2023	2022	AUMENTO (DISMINUCIÓN)
<b>EFFECTIVO EN BANCOS/TESORERÍA</b>			
Recursos Fiscales	\$419,565	\$5,384,722	-\$4,965,157
Recursos Propios	25,204,404	28,196,062	-2,991,658
Recursos de Terceros	52,864,691	119,765,160	-66,900,469
<b>Total de efectivo y equivalentes de efectivo</b>	<b>\$78,488,660</b>	<b>\$153,345,944</b>	<b>-\$74,857,284</b>

c) A continuación, se presenta la conciliación de los flujos de efectivo netos, entre el resultado del ejercicio y los gastos contables.

(Pesos)

CONCEPTO	2023	2022
Ahorro/Desahorro del período antes de rubros extraordinarios	-2,761,381,056	\$962,204,230
<b>MOVIMIENTOS DE PARTIDAS QUE NO AFECTAN EL EFECTIVO</b>		
Estimaciones, Depreciaciones, Deterioros, Obsolescencia y Amortizaciones	\$16,868,558	\$23,247,867
Provisiones	0	0
Perdida en venta de propiedad, planta y equipo	0	0
Disminución en variación de inventarios	0	41,442
Otros gastos	336	0
<b>Partidas extraordinarias</b>	<b>\$16,868,894</b>	<b>\$23,289,309</b>

## CUENTA PÚBLICA 2023

### V) CONCILIACIÓN ENTRE LOS INGRESOS PRESUPUESTARIOS Y CONTABLES, ASÍ COMO ENTRE LOS EGRESOS PRESUPUESTARIOS Y LOS GASTOS CONTABLES

COMISIÓN NACIONAL DE LIBROS DE TEXTO GRATUITOS		
CONCILIACIÓN ENTRE LOS INGRESOS PRESUPUESTARIOS Y CONTABLES		
CORRESPONDIENTE AL PERIODO DEL 1 DE ENERO AL 31 DE DICIEMBRE DE 2023		
(Cifras En Pesos)		
<b>1. Ingresos Presupuestarios</b>		<b>\$3,637,240,344</b>
<b>2. Más ingresos contables no presupuestarios</b>		<b>44,333,603</b>
Incremento por variación de inventarios		<b>43,260</b>
Disminución del exceso de estimación por pérdida o deterioro u obsolescencia		<b>0</b>
Disminución del exceso de provisiones		<b>0</b>
Otros ingresos y beneficios varios		<b>0</b>
Otros ingresos contables no presupuestales		<b>31,148,070</b>
Venta de desperdicio	8,327,572	
Permuta de papel	22,487,638	
Descuentos por insumos	11,909	
Descuentos por notas de crédito	223,334	
Otros ingresos	97,617	
Otros ingresos contables no presupuestarios		<b>13,142,273</b>
Sanciones fiscales	12,740,160	
Reintegros TESOFE 2024	402,113	
<b>3. Menos ingresos presupuestarios no contables</b>		<b>0</b>
Productos de capital	0	
Aprovechamientos capital	0	

## CUENTA PÚBLICA 2023

Ingresos derivados de financiamiento	0	
Otros ingresos presupuestarios no contables	0	
Intereses ganados	0	
Otros	0	
<b>4. Ingresos Contables (4=1+2-3)</b>		<b>\$3,681,573,947</b>

Los ingresos presupuestarios se integran de recursos fiscales por \$ 3,615,466.2 miles de pesos y recursos propios por \$ 21,774.1 miles de pesos.

El rubro de otros ingresos y beneficios principalmente se integra por la permuta de papel por \$ 22,487.6 miles de pesos y venta papel de desperdicio \$ 8,327.5 miles de pesos, el resto corresponde a demás ingresos menores.

<b>COMISIÓN NACIONAL DE LIBROS DE TEXTO GRATUITOS</b>		
<b>CONCILIACIÓN ENTRE LOS INGRESOS PRESUPUESTARIOS Y CONTABLES</b>		
<b>CORRESPONDIENTE AL PERIODO DEL 1 DE ENERO AL 31 DE DICIEMBRE DE 2023</b>		
<b>(Cifras En Pesos)</b>		
<b>1. Total De Egresos (Presupuestarios)</b>		<b>\$3,720,177,836</b>

<b>2. Menos egresos presupuestarios no contables</b>		<b>42,965,395</b>
Mobiliario y equipo de administración		0
Mobiliario y equipo educaciones y recreativo		0
Equipo instrumental médico y de laboratorio		0
Vehículo y equipo de transporte		0
Equipo de defensa y seguridad		0
Maquinaria, otros equipos y herramientas		0
Activos biológicos		0

## CUENTA PÚBLICA 2023

Bienes inmuebles	0
Activos intangibles	0
Obra Pública en bienes propios	0
Acciones y participación de capital	0
Compra de títulos y valores	0
Inversiones en fideicomisos, mandatos y otros análogos	0
Provisiones para contingencias y otras erogaciones especiales	0
Amortización de la deuda pública	0
Adeudos de ejercicios fiscales anteriores (ADEFAS)	0
Otros Egresos Presupuestables No Contables	42,965,395
<b>3. Más gastos contables no presupuestales</b>	<b>2,790,666,106</b>
Estimaciones, depreciaciones, deterioros, obsolescencia y amortizaciones	<b>16,868,558</b>
Provisiones	<b>0</b>
Disminución por variación de inventarios	<b>0</b>
Aumento por insuficiencia de estimaciones por pérdida o deterioro u obsolescencia	<b>0</b>
Aumento por insuficiencia de provisión impuesto sobre nómina	<b>0</b>
Otros gastos	<b>336</b>
Otros Gastos Contables No Presupuestales	<b>2,773,797,212</b>
Pasivo Diferido partidas prioritarias 2023	1,695,719,021
Amortización Anticipos 2022	966,114,766
Demás insumos de producción	111,963,425
<b>4. Total De Gasto Contable (4=1-2+3)</b>	<b>\$6,467,878,547</b>

## CUENTA PÚBLICA 2023

Los otros egresos presupuestarios no contables, se integran por los anticipos realizados a los proveedores en el mes de mayo por los libros del programa de Secundaria Lengua Extranjera Inglés y que quedaron pendientes de amortizar en 2023.

El rubro de gastos contables no presupuestarios por un monto de \$ 2,790,666.1 miles de pesos se integra principalmente por las depreciaciones de 2023 por un monto de \$ 16,868.5 miles de pesos, \$1,695,719.0 miles de pesos por el pasivo diferido que se pagará con cargo al presupuesto de 2024 por el costo de producción, impresión y distribución de la Nueva Escuela Mexicana. Asimismo, \$ 966,114.8 miles de pesos corresponden a los anticipos pagados a los proveedores de insumos y materias primas al cierre de 2022. Finalmente \$111,963.4 miles de pesos corresponden a demás insumos de producción que se encuentran en los inventarios.

Cabe aclarar que el monto neto resultante se mostrará en el egreso y tendrá signo positivo en el caso de que el monto registrado resulte mayor que el monto registrado en el ingreso, y con signo negativo en el caso contrario.

### NOTAS DE MEMORIA (CUENTAS DE ORDEN)

#### CUENTAS DE ORDEN CONTABLE Y PRESUPUESTARIAS

Las cuentas de orden contable por los ejercicios de 2023 y 2022, se integran como sigue:

#### VALORES CONTABLES

CONCEPTO	2023	REFERENCIA	2022
Ediciones de custodia	56,094	(1)	56,094
Ediciones en resguardo	0		0
Obras de arte por certificar	129,360		129,360
Donativos Tabasco	60,164		60,164

## CUENTA PÚBLICA 2023

(1) Representa los materiales educativos relacionados con los convenios de colaboración por operaciones con terceros.

### EMISIÓN DE OBLIGACIONES

A la Conaliteg no le aplican dentro de sus cuentas de orden contable los conceptos de emisión de obligaciones debido a que no tiene operaciones relacionadas con estos conceptos.

### AVALES Y GARANTÍAS

A la Conaliteg no le aplican dentro de sus cuentas de orden contable los conceptos de avales y garantías debido a que no tiene operaciones relacionadas con estos conceptos.

### JUICIOS

(Pesos)

Concepto	2022	Referencia	2022
Denuncias laborales	6,477,178	(1)	6,199,498
Pasivos en litigios en proceso	0	(2)	5,582,753

(1) La Comisión Nacional de Libros de Texto Gratuitos (CONALITEG) presenta dentro de sus cuentas de orden contable al 31 de diciembre de 2023, un pasivo contingente denominado "Denuncias laborales" que incluye: a) denuncias laborales registradas en base a la estimación de la Subdirección Jurídica sobre 12 juicios pendientes de resolución en materia laboral de demandas promovidas en contra de la Conaliteg por importe estimado de \$6,477.2 miles de pesos. Se integran por: 8 juicios por demandas recibidas en el periodo de 2008 al 2019 por un monto de \$4,782.1 miles de pesos, un juicio recibido en 2020 por un total de \$ 263.4 miles de pesos y 2 juicios de demanda recibidos en 2022 por un monto de \$ 403.9 miles de pesos y un juicio iniciado en 2023 por \$1,027.1 miles de pesos.



## CUENTA PÚBLICA 2023

---

(2) Con fecha 28 de agosto de 2018 se notificó a la CONALITEG demanda promovida por la empresa AXA Seguros, S.A. de C.V. por la obligación de cumplimiento de \$5,582.7 miles de pesos en la que se presentó respuesta el día 11 de septiembre de 2018 ante el Juzgado Décimo Segundo de Distrito en Materia Administrativa bajo el expediente de Juicio Ordinario Administrativo 3/2018. Mediante oficio 77/2023 de fecha 2) de enero de 2023, suscrito por el Lic. Dagoberto Cortes Vázquez del Décimo Segundo Tribunal Colegiado en Materia Administrativa del Primer Circuito, fue notificada la resolución al amparo interpuesto por AXA Seguros en la cual se desecha por improcedente “en virtud de que no se cumplen los requisitos que establecen los artículos 10, fracción IV, y 21, fracción IV, de la Ley Orgánica del Poder Judicial de la Federación vigente, tras la reforma legal en la materia, publicada en el Diario Oficial de la Federación el siete de junio de dos mil veintiuno” ... por lo cual, se realizó la cancelación del citado pasivo contingente.

### **CONTRATOS PARA INVERSIÓN MEDIANTE PROYECTOS PARA PRESTACIÓN DE SERVICIOS (PPS) Y SIMILARES**

A la Conaliteg no le aplican dentro de sus cuentas de orden contable los conceptos de contratos para inversión mediante proyectos para prestación de servicios (PPS) y similares debido a que no tiene operaciones relacionadas con estos conceptos.

### **BIENES CONCESIONARIOS O EN COMODATO**

A la Conaliteg no le aplican dentro de sus cuentas de orden contable los conceptos de bienes concesionados o en comodato debido a que no tiene operaciones relacionadas con estos conceptos.

Las cuentas de orden presupuestarias por los ejercicios de 2023 y 2022 se integran como sigue:

### **PRESUPUESTARIAS**

### **CUENTAS DE INGRESOS**

## CUENTA PÚBLICA 2023

(Pesos)

CUENTA	CONCEPTO	2023	2022
8.1.1	Ley de ingresos estimada	\$3,514,050,148	\$3,327,292,197
8.1.2	Ley de Ingresos por Ejecutar	0	0
8.1.3	Modificaciones a la Ley de Ingresos Estimada	101,416,081	1,413,374,921
8.1.4	Ley de Ingresos Devengada	0	0
8.1.5	Ley de Ingresos Recaudada	-\$3,615,466,229	-\$4,740,667,118

## CUENTAS DE EGRESOS

(Pesos)

CUENTA	CONCEPTO	2023	2022
8.2.1	Presupuesto de Egresos Aprobado	-\$3,514,050,148	-\$3,327,292,197
8.2.2	Presupuesto de Egresos por Ejercer	0	0
8.2.3	Modificaciones al Presupuesto de Egresos Aprobado	-101,416,081	-1,413,374,921
8.2.4	Presupuesto de Egresos Comprometido	0	0
8.2.5	Presupuesto de Egresos Devengado	0	0
8.2.6	Presupuesto de Egresos Ejercido	0	0
8.2.7	Presupuesto de Egresos Pagado	\$3,615,466,229	\$4,740,667,118

## NOTAS DE GESTIÓN ADMINISTRATIVA

### 1. INTRODUCCIÓN

Los estados financieros de los entes públicos proveen de información financiera a los principales usuarios de la misma, al Congreso y a los ciudadanos.

El objetivo del presente documento es la revelación del contexto y de los aspectos económicos-financieros más relevantes que influyeron en las decisiones del ejercicio, y que fueron considerados en la elaboración de los estados financieros para la mayor comprensión de los mismos y sus particularidades.

De esta manera, se informa y explica la respuesta del gobierno a las condiciones relacionadas con la información financiera de cada período de gestión; además, de exponer aquellas políticas que podrían afectar la toma de decisiones en periodos posteriores.

### 2. PANORAMA ECONÓMICO Y FINANCIERO

Atendiendo al “Acuerdo por el que se Reforman las Reglas Específicas del Registro y Valoración del Patrimonio” en el que se señala que la economía mexicana se encuentra en un entorno no inflacionario, al mantener una inflación acumulada de los últimos tres ejercicios anuales anteriores inferior al 20.7% (límite máximo para definir que una economía debe considerarse como no inflacionaria) se considera que, las condiciones económico-financieras bajo las cuales estuvo operando la Conaliteg durante el año que terminó el 31 de diciembre de 2023, fueron estables, para fines de los objetivos institucionales; obteniendo un 99% de sus ingresos de transferencias de recursos federales.

### 3. AUTORIZACIÓN E HISTORIA

a) Mediante Decreto Presidencial publicado en el Diario Oficial de la Federación (DOF) de fecha 12 de febrero de 1959, se creó la Comisión Nacional de Libros de Texto Gratuitos (Conaliteg), como Órgano Administrativo dependiente de la Secretaría de Educación Pública (SEP);

## CUENTA PÚBLICA 2023

---

posteriormente, mediante Decreto Presidencial del 20 de febrero de 1980 publicado en el DOF del 28 de febrero de 1980, se descentralizaron sus funciones operativas de edición e impresión.

b) Con la finalidad de dar seguridad jurídica y garantizar el cumplimiento del objeto para el que fue creada, la Conaliteg publicó en el DOF del 26 de junio del 1991 su Reglamento Interior, y a raíz de los cambios generados por su Programa de Modernización y por las disposiciones previstas en el Presupuesto de Egresos de la Federación para el 2004, fue necesario contar con un estatuto orgánico, mismo que autorizó la H. Junta Directiva y se publicó en el DOF el 5 de marzo de 2008. Dicho estatuto rige su organización y funcionamiento, y determina las facultades y obligaciones de los servidores públicos que la conforman; además, dentro de sus facultades se establece: editar, imprimir y distribuir los libros de texto gratuitos y toda clase de materiales didácticos similares, en sus propias instalaciones, a través de los procedimientos establecidos en las disposiciones jurídicas aplicables; coadyuvar con la SEP en el diseño de los libros de texto gratuitos y materiales didácticos similares; distribuir los libros y materiales educativos que produzca; y las demás necesarias para el cumplimiento de su objetivo.

c) La Conaliteg, para el desarrollo de su actividad dispone de un patrimonio, que se integra por: el presupuesto que le asigne el Gobierno Federal; los ingresos que obtenga de las operaciones que realice en el cumplimiento de su objetivo; los bienes que adquiera o que se le otorguen para su funcionamiento; las aportaciones, legados y donaciones que en su favor otorguen; y los demás que adquiera y obtenga por cualquier otro título legal en el ejercicio de las funciones, atribuciones y facultades que le competen.

d) Con fecha 12 de julio de 2017 se publicó en el DOF el Manual General de Organización.

### **4. ORGANIZACIÓN Y OBJETO SOCIAL**

a) La Conaliteg, es un Organismo Público Descentralizado, con personalidad jurídica y patrimonio propios que forma parte de la Administración Pública Federal Paraestatal, y de acuerdo con la clasificación del Sector Paraestatal incluida en el Manual de Contabilidad Gubernamental para el Sector Paraestatal Federal emitido por el Consejo de Armonización Contable, se clasifica como Entidad Paraestatal No Empresarial y No Financiera con control presupuestario indirecto.

b) La Conaliteg, por su estructura jurídica y actividad que desarrolla, no está obligada al pago de la participación de utilidades a los trabajadores, y es sujeto de las siguientes contribuciones:

Contribuciones federales: La Conaliteg, tributa en el régimen fiscal de las personas morales con fines no lucrativos conforme al artículo 86 de la Ley del Impuesto sobre la Renta (ISR). Respecto al Impuesto al Valor Agregado (IVA), está exenta de trasladarlo, considerando su objeto social en términos del artículo 9, fracción III de dicha Ley y paga la tasa del 16% de IVA trasladado por la adquisición materias primas, suministros y servicios, así como por adquisiciones de bienes de activo fijo. Es retenedor del ISR sobre sueldos y salarios, así como del ISR e IVA por la prestación de servicios profesionales, arrendamiento de personas físicas y servicios de autotransporte y demás retenciones que las leyes fiscales determinen. En materia de seguridad social, entera y liquida las cuotas y aportaciones al ISSSTE y al Fondo de la Vivienda del ISSSTE.

## CUENTA PÚBLICA 2023

---

Contribuciones locales: Es sujeto del Impuesto sobre Nóminas en la Ciudad de México, del Impuesto sobre Erogaciones por Remuneraciones al Trabajo Personal del Estado de México y del Impuesto sobre nóminas del Estado de Querétaro.

c) La administración de la Conaliteg, está a cargo de la H. Junta Directiva y del Director General, de acuerdo a las atribuciones que les confiere el Estatuto Orgánico, la Ley Federal de las Entidades Paraestatales y su Reglamento. Cuenta con una estructura organizacional básica que consta de Director General, Subdirector General, Coordinador de Administración, cinco directores y un titular de la Unidad Administrativa y de Apoyo en Querétaro.

### 5. BASES DE PREPARACIÓN DE LOS ESTADOS FINANCIEROS

Los estados financieros de la Conaliteg están preparados de conformidad con las disposiciones en materia de información financiera que están establecidas en la Ley General de Contabilidad Gubernamental (LGCG).

Actualmente, los sistemas contables de la Comisión permiten generar todos los reportes que establece el artículo 46 fracción primera de la LGCG, lo anterior se realiza mediante una matriz de conversión, para la armonización de los registros del Sistema de Gestión Integral de la Producción, Distribución y Administración y se traslada al Contpaqi.

a) La Conaliteg, como Organismo Público Descentralizado, que forma parte de la Administración Pública Federal Paraestatal, registra sus operaciones acumuladas, de acuerdo con los momentos contables, en los que el ingreso se devenga, cuando se recauda o se tiene el derecho jurídico de su cobro, y el gasto se devenga, cuando se formalizan las transacciones mediante la recepción de los bienes y servicios a satisfacción de la Conaliteg, independientemente de su fecha de pago. Por lo que prepara y presenta sus estados financieros con base en la Ley General de Contabilidad Gubernamental, así como su Marco Conceptual y Postulados Básicos emitidos por el Consejo Nacional de Armonización Contable (CONAC) y la Unidad de Contabilidad Gubernamental de la SHCP.

b) Derivado de lo anterior, el registro de operaciones y preparación de los estados financieros de la Conaliteg en los ejercicios de 2023 y 2022, así como su conciliación con los estados presupuestarios de ingresos y de gastos para su incorporación en los formatos de la Cuenta Pública Federal, se apoyan en el Manual de Contabilidad Gubernamental para el Sector Paraestatal Federal, los Lineamientos Contables emitidos por el CONAC, de conformidad con la Ley General de Contabilidad Gubernamental.

c) Para la preparación y presentación de los estados financieros al 31 de diciembre de 2023 se consideró el oficio circular No. 412/UCG/2024/004 de fecha 24 de enero de 2024 emitido por la Unidad de Contabilidad Gubernamental de la Subsecretaría de Egresos de Secretaría de Hacienda y Crédito Público, mediante el cual se dan a conocer los "LINEAMIENTOS PARA LA INTEGRACIÓN DE LA CUENTA PÚBLICA 2023", que tiene por objeto establecer las fechas de entrega y las características de integración y presentación de la información contable, presupuestaria, programática de bienes muebles e inmuebles y anexos que proporcionarán los entes públicos federales obligados a rendir cuentas sobre la gestión financiera de los recursos especificados en el Presupuesto de Egresos de la Federación para el ejercicio fiscal

## CUENTA PÚBLICA 2023

---

2022, así como presentar los avances en el cumplimiento de los programas federales y establecer los mecanismos de comunicación y coordinación para integrar la Cuenta Pública 2023 a través de un enlace designado ante la UCG para facilitar la comunicación con el ente público.

Asimismo, indica la mecánica operativa mediante la cual, el enlace designado por la Conaliteg deberá depositar la información requerida en el Sistema de Información de la Cuenta Pública (SICP) considerando el material de apoyo en la dirección electrónica <http://cuentapublica.hacienda.gob.mx/es/CP/cuenta>, los días del 8 al 14 de marzo de 2024.

Al respecto, la Conaliteg con fecha límite 14 de marzo de 2023, enviará a través del SICP, los formatos requeridos correspondiente a la Cuenta Pública 2023, y los dictámenes contable y presupuestario del Auditor Externo al 31 de diciembre de 2023, se enviarán a más tardar el 18 de marzo del año en curso.

d) Como resultado de lo anterior, los estados financieros adjuntos y sus notas al 31 de diciembre de 2023 en los cuales se presentan los activos, pasivos, patrimonio y resultados, derivados de las operaciones y programas sustantivos de la Conaliteg, se autorizó su emisión por la administración a través de los servidores públicos que los suscriben, con fecha 13 de marzo de 2024. Al respecto, corresponde a la H. Junta Directiva de la Conaliteg, tomar conocimiento del dictamen emitido por el Auditor Externo sobre dichos estados financieros para, en su caso, acordar la aprobación de éstos. Considerando al respecto, lo que, con relación a la responsabilidad sobre la presentación razonable de los estados financieros, se declara al calce de los estados financieros y notas, por los servidores públicos de la Conaliteg que los suscriben.

Los estados financieros fueron preparados para cumplir con los requerimientos normativos gubernamentales a que está sujeta la entidad y para ser integrados en el Reporte de la Cuenta Pública Federal, los cuales están presentados en los formatos que para tal efecto fueron establecidos por la Unidad de Contabilidad Gubernamental de la Secretaría de Hacienda y Crédito Público.

## 6. POLÍTICAS DE CONTABILIDAD SIGNIFICATIVAS

### a) RECONOCIMIENTO DE LOS EFECTOS DE LA INFLACIÓN

De acuerdo a las Reglas Específicas del Registro y Valoración del Patrimonio numeral 14. "Actualización de la Hacienda Pública/Patrimonio", atendiendo a la Norma Internacional de Contabilidad del Sector Público (NICS 10- Información Financiera en Economías Hiperinflacionarias), se deberá actualizar el patrimonio cuando el Índice Nacional de Precios al Consumidor acumulada durante un periodo de tres años sea igual o superior al 100%, por lo tanto, a partir de enero de 2008 se suspendió la reexpresión de la información financiera. Consecuentemente, las cifras al

## CUENTA PÚBLICA 2023

---

31 de diciembre de 2023 y 2022 de los estados financieros adjuntos, se presentan en pesos históricos, modificados por los efectos de la inflación en la información financiera reconocidos hasta el 31 de diciembre de 2007.

### **b) EFECTIVO Y EQUIVALENTES**

El saldo en este rubro, se refiere a recursos disponibles en cuentas bancarias e inversión en valores de renta variable por un plazo menor a tres meses conforme al “Acuerdo por el que se expiden los lineamientos para el manejo de disponibilidades financieras de las entidades paraestatales de la Administración Pública Federal”, publicado en el DOF el 01 de marzo de 2006 y corresponden a valores gubernamentales en sociedades de inversión con rendimientos variables, de acuerdo con los contratos respectivos; mismos que se registran a su costo de adquisición más los rendimientos devengados al cierre del ejercicio, que no exceden a su valor de mercado.

Los rendimientos generados por las cuentas bancarias productivas o de inversión de recursos fiscales se registran en el período que se devengan en la cuenta de Acreedores diversos y se enteran a la TESOFE.

Los rendimientos generados por la cuenta de cheques productiva en la que se captan los recursos por concepto de operación de Terceros con entidades y dependencias del Gobierno Federal se registran en el período que se devengan como Ingresos propios.

### **c) DERECHOS A RECIBIR EFECTIVO O EQUIVALENTES Y BIENES O SERVICIOS**

En el renglón de cuentas por cobrar a corto plazo se registran los adeudos por concepto de operación con Terceros a cargo de las entidades y dependencias del Gobierno Federal, así como por cuentas por cobrar a la TESOFE derivadas de cuentas por liquidar certificadas pendientes de pago y demás cuentas por cobrar a diversos deudores.

Con base en los “Lineamientos para la Cancelación de Adeudos Incobrables de los Registros Contables de la Comisión Nacional de Libros de Texto Gratuitos”, la Dirección de Recursos Financieros determina las cuentas de difícil recuperación y turna al Subdirección de Jurídico, para que ésta emita su dictamen sobre su grado de recuperación o cancelación, mismo se solicita la autorización de la H. Junta Directiva, para su afectación contable.

### **d) INVENTARIOS**

Los inventarios se presentan al costo original determinado por el costo promedio de producción o adquisición.

El inventario de órdenes de producción en proceso contiene los costos de los insumos y gastos acumulados inherentes al proceso, cuyo costo se traspasa al almacén de libros terminados.

El inventario de libro terminado corresponde a los libros de texto gratuitos, cuya producción y distribución se realiza con los subsidios recibidos del Gobierno Federal, con base en la liberación de títulos que, de acuerdo con los niveles educativos y ciclos escolares, emite la SEP. Por lo mismo, no generan ingresos para la Conaliteg, y su traspaso al rubro de Materiales y suministros del Estado de Actividades, se efectúa al distribuirse los libros a los Representantes Únicos de Distribución (RUD) de los Gobiernos Estatales, de acuerdo con los programas e instrucciones específicas de la SEP.

La producción de libros y materiales educativos que se realiza con terceros (impresores externos), se apoya en programas de trabajo y de visitas a las plantas de impresión, para asegurar el cumplimiento de los contratos respectivos y la calidad del producto solicitado.

### **e) ESTIMACIONES Y DETERIOROS**

La estimación para cuentas incobrables se incrementa con cargo a los resultados del ejercicio, hasta cubrir el 100% de las cuentas por cobrar con problemas de recuperación y, en el caso de deudores diversos al 31 de diciembre de 2022 se estableció el 10.0% con base en el inciso C del apartado IV "Lineamientos Contables" del Manual de Contabilidad Gubernamental para el Sector Paraestatal Federal y a las Normas y Bases para Cancelar Adeudos a Cargo de Terceros y a Favor de la Comisión Nacional de Libros de Texto Gratuitos.



### **f) BENEFICIOS A EMPLEADOS**

Conforme el artículo 12 del Decreto por el que se creó la Comisión Nacional de Libros de Texto Gratuitos como Organismo Descentralizado del 20 de febrero de 1980, la relación laboral de trabajo entre la Conaliteg y sus trabajadores se rige por la Ley Federal de los Trabajadores al Servicio del Estado, reglamentaria del apartado "B" del artículo 123 Constitucional, así como por las Condiciones Generales de Trabajo vigentes de fecha 20 de septiembre de 2014.

Por lo anterior, con base en los artículos 5 y 6 fracción XXV de la Ley Federal de los Trabajadores al Servicio del Estado y a los Lineamientos Contables inciso "E.-" "Obligaciones laborales" del MCGSPF, dado que las características de las obligaciones laborales por concepto de pensiones y primas de antigüedad a cargo de la Conaliteg no existe obligación alguna, por lo cual, no existe contingencia laboral que deba ser provisionada porque no hay pasivos por obligaciones laborales al retiro de los trabajadores.

### **g) PATRIMONIO**

La Conaliteg, de conformidad con el artículo 10 del Decreto de su creación del 28 de febrero de 1980, dispone de un patrimonio que estará constituido por: el presupuesto que le otorgue el Gobierno Federal y los ingresos que obtenga por los servicios que preste; los bienes que adquiera o que se le otorguen para su funcionamiento; las aportaciones, legados y donaciones, que en su favor se otorguen; y los demás bienes que adquiera por cualquier otro título legal.

### **h) EVENTOS CONTINGENTES**

Las obligaciones o pérdidas relacionadas con eventos contingentes, se reconocen cuando es probable que sus efectos se materialicen y se disponga de elementos objetivos y certeza para su cuantificación y registro contable, por lo que, de no disponerse de elementos sobre su evidencia, se incluye su revelación en forma cualitativa en las notas a los estados financieros

## CUENTA PÚBLICA 2023

---

### **i) SUBSIDIOS DEL GOBIERNO FEDERAL**

Las transferencias para gasto corriente y para inversión física otorgados por el Gobierno Federal representan asignaciones previstas en el Presupuesto de Egresos de la Federación, mismas que la Conaliteg a partir de febrero 2013 recibe en dos modalidades : a) Capítulo 1000 a través de transferencias recibidas de la TESOFE al banco de la Conaliteg y b) Capítulo 2000, 3000 y/o 5000 mediante la aplicación de gasto directo que consiste en expedir una Cuenta por Liquidar Certificada a nombre del beneficiario para su pago a través de la TESOFE y dar cumplimiento al artículo 73 del Reglamento de la Ley de Presupuesto y Responsabilidad Hacendaria.

En el caso de las transferencias del Gobierno Federal devengadas y no pagadas al cierre del ejercicio, se reconocen en las Cuentas por Pagar a Corto Plazo.

### **j) AFECTACIONES AL RESULTADO DE EJERCICIOS ANTERIORES**

El resultado de ejercicios anteriores, se incrementa o disminuye por rectificaciones derivadas de operaciones o actos que se conocen en fecha posterior a la emisión de los estados financieros, sin reestructurar los rubros de los estados financieros que se afectan por tales correcciones en el ejercicio a que corresponden.

### **k) PROGRAMA RECICLA**

Mediante Decreto expedido por el Titular del Ejecutivo Federal y publicado en el DOF del 21 de febrero de 2006, las dependencias y entidades de la Administración Pública Federal, la Procuraduría General de la República, las unidades administrativas de la Presidencia de la República y los órganos desconcentrados, donan a título gratuito a la Conaliteg, el desecho de papel y cartón a su servicio cuando ya no les son útiles.

## CUENTA PÚBLICA 2023

### 7. POSICIÓN EN MONEDA EXTRANJERA Y PROTECCIÓN POR RIESGO CAMBIARIO

Al 31 de diciembre de 2023, la Conaliteg debido a que no utiliza instrumentos financieros de deuda y no realiza operaciones en moneda extranjera, no tiene instrumentos de protección contra riesgos cambiarios ni posición en moneda extranjera.

### 8. REPORTE ANALÍTICO DEL ACTIVO

Representa los saldos de movimientos por tipo de activo durante el ejercicio y de sus correspondientes disminuciones de valor.

- a) Los cargos y abonos del periodo que se muestran en el rubro de Bancos/Tesorería incluyen movimientos del estado electrónico de cuenta bancario, movimientos entre cuentas colectivas y transferencias entre cuenta de inversión y cuenta de cheques de manera acumulada.
- b) El inmueble, maquinaria y equipo, se registra al costo de adquisición, donación o de construcción e incluye el efecto de actualización de los activos vigentes determinados con base en factores derivados del INPC que se reconoció hasta el 31 de diciembre de 2007. Los bienes traspasados por la SEP, con motivo de la creación de la Conaliteg, se registraron a su valor asignado con crédito al Patrimonio.
- c) Las obras de arte se actualizaron conforme al valor de mercado determinado en avalúo número O.T. 3991/2022-OB, practicado por la empresa Valuadora Mexicana, S.C. la cual se encuentra debidamente registrada ante la Comisión Nacional Bancaria y de Valores. Las obras de arte se registran con crédito al Patrimonio, como acervo cultural de la Conaliteg.
- d) La depreciación de los activos fijos, se calcula sobre sus valores de inversión por el método de línea recta a partir del mes siguiente al de su adquisición u operación, aplicando los porcentos señalados en la Ley del Impuesto sobre la Renta, que se consideran representativos de su vida útil económica, como sigue:

Concepto	Tasa Anual
Edificios	5.0%

## CUENTA PÚBLICA 2023

---

Maquinaria y equipo	9.0%
Mobiliario y equipo	10.0%
Equipo de cómputo	30.0%
Equipo de transporte	25.0%
Herramientas	35.0%
Equipo de comedor	10.0%

e) Los incrementos y bajas del activo fijo, se registran afectando el patrimonio, sin embargo, existen al momento de las bajas, diversas reclasificaciones que se reflejan como variación entre lo plasmado en el Analítico del Activo y el Estado de Actividades.

### 9. FIDEICOMISOS, MANDATOS Y ANÁLOGOS

La Conaliteg no tiene operaciones relacionadas con fideicomisos, mandatos y análogos.

### 10. REPORTE DE RECAUDACIÓN

a) La Conaliteg, registra en el rubro de Otros ingresos y beneficios, los ingresos que obtiene principalmente por concepto de: rendimientos bancarios en cuenta productiva de operación con Terceros; recuperación de gastos administrativos en operación con Terceros; permuta de papel; y sanciones a proveedores; e ingresos por prestación de servicios a Terceros, los cuales se informa y solicita a la H. Junta Directiva de la Conaliteg, su aplicación a los recursos propios.

## CUENTA PÚBLICA 2023

---

b) La Conaliteg, realiza por concepto de operación con entidades y dependencias de la Administración Pública Federal (Terceros) y al amparo de Convenios de Colaboración, la contratación de trabajos para la producción de material didáctico que realiza en sus propias instalaciones o a través de impresores externos, registrando como ingresos propios el equivalente al 6.5% por concepto de recuperación de gastos administrativos, que se refleja en el Estado de Actividades.

c) A partir del ejercicio de 2006, y con base en el Acuerdo SO/II-05/1,S. de la H. Junta Directiva del 7 de junio de 2005, se incorporó al presupuesto autorizado de recursos propios de la Conaliteg, las diferencias por remanentes entre lo cotizado y lo pagado por la producción de Terceros, así como los recursos generados por el empleo de papel reciclado en la producción de Terceros; habiendo obtenido para la aplicación de tales recursos, la opinión de la Dirección General Adjunta de Precios y Tarifas de la Subsecretaría de Ingresos de la SHCP, en los términos de su oficio 102-K-IV-A-160 de fecha 10 de abril del 2006.

### **11. INFORMACIÓN SOBRE LA DEUDA Y EL REPORTE ANALÍTICO DE LA DEUDA**

La Conaliteg no contrata deuda pública o privada para sus actividades de operación y/o de inversión, la única deuda que se maneja es por cuentas por pagar a corto plazo.

### **12. CALIFICACIONES OTORGADAS**

La Conaliteg no tiene créditos financieros vigentes al periodo que se reporta.

### **13. PROCESO DE MEJORA**

La Conaliteg, en relación a las observaciones y acciones de mejora emitidas , en su caso, por las instancias de control y fiscalización así como, su responsabilidad sobre la utilidad, confiabilidad, relevancia, comprensibilidad y comparabilidad de la información financiera y presupuestaria para un adecuado control interno y toma de decisiones sobre las operaciones, ejecución de programas, ejercicio del presupuesto y cumplimiento de los objetivos institucionales, promueve el seguimiento y atención a ellas, a través de acciones correctivas y preventivas que permitan solventar y evitar la recurrencia de observaciones, así como la implementación de las propuestas de mejora concertadas con las áreas operativas, que a su vez, en conjunto fomenten el ejercicio óptimo y transparente de los recursos públicos y la rendición de cuentas sobre la gestión con los avances y resultados que se informan al Comité de Control y Desempeño Institucional (COCODI) y demás Comités, así como en la Junta Directiva.

### **14. INFORMACIÓN POR SEGMENTOS**

Debido a que la Conaliteg no tiene diversas actividades operativas en las cuales participe, productos o servicios diversos o áreas geográficas diversas, la información financiera no requiere presentarse en forma segmentada para entender su desempeño.

### **15. EVENTOS POSTERIORES AL CIERRE**

La administración de la Conaliteg, manifiesta que no tiene conocimiento de que hayan ocurrido eventos o transacciones subsecuentes desde el 1 de enero de 2024 y hasta la fecha, que pudieran tener un efecto importante sobre la información financiera de la Conaliteg al 31 de diciembre 2023 y por el ejercicio terminado a esa fecha, que requieran ser revelados en dicha información financier

## 16. PARTES RELACIONADAS

Para fines de los estados financieros y notas al 31 de diciembre 2023 y por el ejercicio terminado a esa fecha, la administración de la Conaliteg manifiesta que no existen “partes relacionadas” que pudieran ejercer influencia significativa sobre la toma de decisiones financieras y operativas de la Conaliteg.

## 17. CAMBIOS EN POLÍTICAS CONTABLES

En los ejercicios que concluyeron el 31 de diciembre de 2023 y 2022 no hubo reformas a la normatividad contable aplicable a la Conaliteg.


## 18. RESPONSABILIDAD SOBRE LA PRESENTACIÓN RAZONABLE DE LA INFORMACIÓN CONTABLE

“Bajo protesta de decir verdad declaramos que los Estados Financieros y sus notas, son razonablemente correctos y son responsabilidad del emisor”.



---

Autorizó: Victoria Guillén Álvarez  
Directora General



---

Elaboró: Ricardo López Espinosa  
Director de Recursos Financieros

**COMISIÓN NACIONAL DE LIBROS  
DE TEXTO GRATUITOS  
DICTAMEN PRESUPUESTARIO  
31 DE DICIEMBRE DE 2023**



**COMISIÓN NACIONAL DE LIBROS DE TEXTO GRATUITOS  
CIUDAD DE MÉXICO**

---

**ÍNDICE**

**Anexos**

**OPINIÓN INDEPENDIENTE**

**ESTADOS E INFORMACIÓN FINANCIERA PRESUPUESTARIA**

<b>Analítico de Ingresos</b>	<b>“A”</b>
<b>Ingresos de Flujo de Efectivo</b>	<b>“B”</b>
<b>Egresos de Flujo de Efectivo</b>	<b>“C”</b>
<b>Estado Analítico del Ejercicio del Presupuesto de Egresos en Clasificación Administrativa</b>	<b>“D”</b>
- Estado analítico del ejercicio del presupuesto de egresos en clasificación administrativa (Armonizado)	<b>“D-1”</b>
<b>Estado Analítico del Ejercicio del Presupuesto de Egresos en Clasificación Económica y por Objeto del Gasto</b>	<b>“E”</b>
- Estado analítico del ejercicio del presupuesto de egresos en clasificación económica (Armonizado)	<b>“E-1”</b>
- Estado analítico del ejercicio del presupuesto de egresos en clasificación por objeto del gasto (Armonizado)	<b>“E-2”</b>
<b>Estado analítico del Ejercicio del Presupuesto en Clasificación Funcional Programática</b>	<b>“F”</b>
- Estado analítico del ejercicio del presupuesto de egresos en clasificación funcional (Armonizado)	<b>“F-1”</b>
- Estado analítico del ejercicio del gasto por categoría programática	<b>“F-2”</b>
- Estado analítico del ejercicio del gasto por categoría programática (Armonizado)	<b>“F-3”</b>
<b>Conciliación entre los Ingresos Presupuestarios y Contables</b>	<b>“G”</b>
<b>Conciliación entre los Egresos Presupuestarios y los Gastos Contables</b>	<b>“H”</b>
<b>Notas a los Estados Presupuestales</b>	<b>“I”</b>

---

## INFORME DE LOS AUDITORES INDEPENDIENTES

**A LA SECRETARÍA DE LA FUNCIÓN PÚBLICA  
A LA H. JUNTA DE GOBIERNO DE LA  
COMISIÓN NACIONAL DE LIBROS DE TEXTO GRATUITOS**

### OPINIÓN CON SALVEDAD

Hemos auditado los estados e información financiera presupuestaria de la **COMISIÓN NACIONAL DE LIBROS DE TEXTO GRATUITOS, Organismo Público Descentralizado de la Administración Pública Federal**, correspondientes al ejercicio presupuestario comprendido del 1 de enero al 31 de diciembre de **2023**, que comprenden los estados analítico de ingresos; de ingresos de flujo de efectivo; de egresos de flujo de efectivo; analítico del presupuesto de egresos en clasificación administrativa; analítico del ejercicio del presupuesto de egresos en clasificación económica y por objeto del gasto; analítico del ejercicio del presupuesto de egresos en clasificación funcional programática, así como las notas explicativas a los estados e información financiera presupuestaria que incluyen un resumen de las políticas presupuestarias significativas.

En nuestra opinión, excepto por los efectos de la cuestión descrita en la sección de Fundamento de la opinión con salvedades de nuestro informe, los estados e información financiera presupuestaria adjuntos, que se describen en el párrafo anterior, están preparados, en todos los aspectos materiales, de conformidad con las disposiciones establecidas en la Ley General de Contabilidad Gubernamental y en la Ley Federal de Presupuesto y Responsabilidad Hacendaria y su Reglamento.

### FUNDAMENTO DE LA OPINIÓN CON SALVEDADES

Durante el ejercicio fiscal que terminó el 31 de diciembre de 2023, la entidad presentó un Déficit Presupuestal por la cantidad de \$ 1,712,891,852.00, derivado de la contratación y devengo de servicios de producción, adquisición y distribución de libros de texto gratuito, en cumplimiento a la Constitución Política de los Estados Unidos Mexicanos y a la Ley General de Educación, respecto a la obligación del Estado Mexicano a impartir y garantizar la educación básica, así como proporcionar a los educandos los libros de texto gratuitos garantizando su distribución.

-2-

Hemos llevado a cabo nuestras auditorías de conformidad con las Normas Internacionales de Auditoría. Nuestras responsabilidades, de acuerdo con estas normas, se describen con más detalle en la sección “Responsabilidades del auditor para la auditoría de los estados e información financiera presupuestaria” de nuestro informe. Somos independientes de la entidad de conformidad con el Código de Ética Profesional del Instituto Mexicano de Contadores Públicos, A.C., (Código de Ética Profesional), junto con los requerimientos de ética que son aplicables a nuestras auditorías de los estados financieros presupuestarios en México, y hemos cumplido con las demás responsabilidades de ética de conformidad con esos requerimientos y con el Código de Ética Profesional. Consideramos que la evidencia de auditoría que hemos obtenido proporciona una base suficiente y adecuada para nuestra opinión.

## **PÁRRAFOS DE ÉNFASIS**

### **a) Base de preparación y utilización de este informe:**

Los estados e información financiera presupuestaria adjuntos, fueron preparados para cumplir con los requerimientos normativos gubernamentales a que está sujeta la entidad y para ser integrados en el Reporte de la Cuenta Pública Federal, los cuales están presentados en los formatos que para tal efecto fueron establecidos por la Unidad de Contabilidad Gubernamental de la Secretaría de Hacienda y Crédito Público; consecuentemente, éstos pueden no ser apropiados para otra finalidad. Nuestra opinión no se modifica por esta cuestión.

### **b) Lineamientos para la integración de la Cuenta Pública 2023:**

Los estados armonizados y del gasto por categoría programática, se presentan para dar cumplimiento a los “Lineamientos para la Integración de la Cuenta Pública **2023**, emitidos por la Unidad de Contabilidad Gubernamental de la Secretaría de Hacienda y Crédito Público, mediante Oficio N° **412/UCG/2004/004**, de fecha 24 de enero de 2024.

### **c) Materia de información financiera:**

La administración de la Entidad Gubernamental ha preparado un juego de estados financieros al y por el año terminado el 31 de diciembre de **2023**, de conformidad con las disposiciones en materia de información financiera que están establecidas en la Ley

-3-

General de Contabilidad Gubernamental, sobre los cuales emitimos una opinión favorable (No Modificada) con fecha **8 de marzo de 2024**, conforme a las Normas Internacionales de Auditoría.

### **RESPONSABILIDADES DE LA ADMINISTRACIÓN Y DE LOS ENCARGADOS DEL GOBIERNO DE LA ENTIDAD SOBRE LOS ESTADOS E INFORMACIÓN FINANCIERA PRESUPUESTARIA**

La administración es responsable de la preparación de los estados e información financiera presupuestaria adjuntos de conformidad con las disposiciones establecidas en la Ley General de Contabilidad Gubernamental y en la Ley Federal de Presupuesto y Responsabilidad Hacendaria y su Reglamento, y del control interno que la administración consideró necesario para permitir la preparación de los estados e información financiera presupuestaria libre de incorrección material debida a fraude o error.

Los encargados del gobierno de la entidad son responsables de la supervisión del proceso relativo a los estados e información financiera presupuestaria de la entidad.

### **RESPONSABILIDADES DEL AUDITOR SOBRE LA AUDITORÍA DE LOS ESTADOS E INFORMACIÓN FINANCIERA PRESUPUESTARIA**

Nuestros objetivos son obtener una seguridad razonable de que los estados e información financiera presupuestaria, en su conjunto, se encuentran libres de incorrección material, debido a fraude o error, y emitir un informe de auditoría que contiene nuestra opinión. Seguridad razonable es un alto nivel de seguridad, pero no es una garantía, de que una auditoría realizada de conformidad con las Normas Internacionales de Auditoría siempre detecte una incorrección material cuando existe. Las incorrecciones pueden deberse a fraude o error y son consideradas materiales si individualmente, o en su conjunto, puede preverse razonablemente que influyan en las decisiones económicas que los usuarios hacen basándose en los estados e información financiera presupuestaria.


Como parte de una auditoría de conformidad con las Normas Internacionales de Auditoría, aplicamos nuestro juicio profesional y mantenemos una actitud de escepticismo profesional durante toda la auditoría. También:

-4-

- Identificamos y evaluamos los riesgos de incorrección material en los estados e información financiera presupuestaria, debida a fraude o error, diseñamos y aplicamos los procedimientos de auditoría para responder a esos riesgos y obtener evidencia de auditoría suficiente y apropiada para obtener una base para nuestra opinión. El riesgo de no detectar una incorrección material debida a fraude es mayor que en el caso de una incorrección material, ya que el fraude puede implicar colusión, falsificación, manifestaciones intencionalmente erróneas, omisiones intencionales o la anulación del control interno.
- Obtenemos conocimiento del control interno importante para la auditoría con el fin de diseñar los procedimientos de auditoría que consideramos adecuados en las circunstancias, y no con la finalidad de expresar una opinión sobre la eficacia del control interno de la entidad.
- Evaluamos lo apropiado de las políticas contables utilizadas y la razonabilidad de las estimaciones contables, así como las revelaciones hechas por la administración de la entidad.

Nos comunicamos con los responsables del gobierno de la entidad en relación, entre otras cuestiones, con el alcance planeado y el momento de realización de la auditoría y los hallazgos importantes de la auditoría, así como cualquier deficiencia significativa en el control interno que identificamos durante nuestra auditoría.

**FATES CONSULTING, S.C.**



Francisco José Olivera Fonseca  
Socio  
Contador Público Certificado 10018  
por el Instituto Mexicano de Contadores Públicos

Ciudad de México. 8 de marzo de 2024.

# Cuenta Pública 2023

ANEXO "A"

CUENTA PÚBLICA 2023  
ESTADO ANALÍTICO DE INGRESOS  
L6J COMISIÓN NACIONAL DE LIBROS DE TEXTO GRATUITOS  
(PESOS)

Rubro de Ingresos	INGRESO					DIFERENCIA (6 = 5 - 1)
	ESTIMADO	AMPLIACIONES Y REDUCCIONES	MODIFICADO	DEVENGADO	RECAUDADO	
	(1)	(2)	(3 = 1 + 2)	(4)	(5)	
Impuestos	0	0	0	0	0	0
Cuotas y Aportaciones de Seguridad Social	0	0	0	0	0	0
Contribuciones de Mejoras	0	0	0	0	0	0
Derechos	0	0	0	0	0	0
Productos	0	0	0	0	0	0
Aprovechamientos	0	0	0	0	0	0
Ingresos por Venta de Bienes, Prestación de Servicios y Otros Ingresos	68,125,418	0	68,125,418	21,774,115	21,774,115	-46,351,303
Participaciones, Aportaciones, Convenios, Incentivos Derivados de la Colaboración Fiscal y Fondos Distintos de Aportaciones	0	0	0	0	0	0
Transferencias, Asignaciones, Subsidios y Subvenciones, y Pensiones y Jubilaciones	3,514,050,148	101,416,081	3,615,466,229	3,615,466,229	3,615,466,229	101,416,081
Ingresos Derivados de Financiamientos	0	0	0	0	0	0
<b>Total<sup>1/</sup></b>	<b>3,582,175,566</b>	<b>101,416,081</b>	<b>3,683,591,647</b>	<b>3,637,240,344</b>	<b>3,637,240,344</b>	<b>55,064,778</b>
				Ingresos Excedentes		55,064,778

Estado Analítico de Ingresos por Fuente de Financiamiento	INGRESO					DIFERENCIA (6 = 5 - 1)
	ESTIMADO	AMPLIACIONES Y REDUCCIONES	MODIFICADO	DEVENGADO	RECAUDADO	
	(1)	(2)	(3 = 1 + 2)	(4)	(5)	
<b>Ingresos del Poder Ejecutivo Federal o Estatal y de los Municipios</b>	<b>0</b>	<b>0</b>	<b>0</b>	<b>0</b>	<b>0</b>	<b>0</b>
Impuestos	0	0	0	0	0	0
Cuotas y Aportaciones de Seguridad Social	0	0	0	0	0	0
Contribuciones de Mejoras	0	0	0	0	0	0
Derechos	0	0	0	0	0	0
Productos	0	0	0	0	0	0
Aprovechamientos	0	0	0	0	0	0
Participaciones, Aportaciones, Convenios, Incentivos Derivados de la Colaboración Fiscal y Fondos Distintos de Aportaciones	0	0	0	0	0	0
Transferencias, Asignaciones, Subsidios y Subvenciones, y Pensiones y Jubilaciones	0	0	0	0	0	0
<b>Ingresos de los Entes Públicos de los Poderes Legislativo y Judicial, de los Organos Autónomos y del Sector Paraestatal o Paramunicipal, así como de las Empresas Productivas del Estado</b>	<b>3,582,175,566</b>	<b>101,416,081</b>	<b>3,683,591,647</b>	<b>3,637,240,344</b>	<b>3,637,240,344</b>	<b>55,064,778</b>
Cuotas y Aportaciones de Seguridad Social	0	0	0	0	0	0
Productos	0	0	0	0	0	0
Ingresos por Ventas de Bienes, Prestación de Servicios y Otros Ingresos	68,125,418	0	68,125,418	21,774,115	21,774,115	-46,351,303
Transferencias, Asignaciones, Subsidios y Subvenciones, y Pensiones y Jubilaciones	3,514,050,148	101,416,081	3,615,466,229	3,615,466,229	3,615,466,229	101,416,081
<b>Ingresos Derivados de Financiamiento</b>	<b>0</b>	<b>0</b>	<b>0</b>	<b>0</b>	<b>0</b>	<b>0</b>
Ingresos Derivados de Financiamientos	0	0	0	0	0	0
<b>Total<sup>1/</sup></b>	<b>3,582,175,566</b>	<b>101,416,081</b>	<b>3,683,591,647</b>	<b>3,637,240,344</b>	<b>3,637,240,344</b>	<b>55,064,778</b>
				Ingresos Excedentes		55,064,778

1/ Las sumas parciales y total pueden no coincidir debido al redondeo.  
Fuente: El ente público.

Autorizó  
Victoria Guillén Álvarez  
Directora General

COMISIÓN NACIONAL DE LIBROS DE TEXTO GRATUITOS

Elaboró  
Ricardo López Espinosa  
Director de Recursos Financieros

Página 1 de 1

# Cuenta Pública 2023

ANEXO "B"

CUENTA PÚBLICA 2023  
INGRESOS DE FLUJO DE EFECTIVO  
PRODUCTORAS DE BIENES Y SERVICIOS  
11 EDUCACIÓN PÚBLICA  
L6J COMISIÓN NACIONAL DE LIBROS DE TEXTO GRATUITOS  
(PESOS)

Concepto	ESTIMADO	MODIFICADO	RECAUDADO
<b>TOTAL DE RECURSOS<sup>1/</sup></b>	<b>3,677,061,756</b>	<b>3,846,147,687</b>	<b>3,799,796,384</b>
DISPONIBILIDAD INICIAL	94,886,190	162,556,041	162,556,041
<b>CORRIENTES Y DE CAPITAL</b>	<b>68,125,418</b>	<b>68,125,418</b>	<b>21,774,115</b>
VENTA DE BIENES	60,232,746	60,232,746	13,539,744
INTERNAS	0	0	0
EXTERNAS	60,232,746	60,232,746	13,539,744
VENTA DE SERVICIOS	0	0	0
INTERNAS	0	0	0
EXTERNAS	0	0	0
INGRESOS DIVERSOS	7,892,672	7,892,672	8,234,371
INGRESOS DE FIDEICOMISOS PÚBLICOS	0	0	0
PRODUCTOS FINANCIEROS	7,370,000	7,370,000	8,008,979
OTROS	522,672	522,672	225,392
VENTA DE INVERSIONES	0	0	0
RECUPERACIÓN DE ACTIVOS FÍSICOS	0	0	0
RECUPERACIÓN DE ACTIVOS FINANCIEROS	0	0	0
<b>INGRESOS POR OPERACIONES AJENAS</b>	<b>0</b>	<b>0</b>	<b>0</b>
POR CUENTA DE TERCEROS	0	0	0
POR EROGACIONES RECUPERABLES	0	0	0
<b>SUBSIDIOS Y APOYOS FISCALES</b>	<b>3,514,050,148</b>	<b>3,615,466,228</b>	<b>3,615,466,228</b>
SUBSIDIOS	0	0	0
CORRIENTES	0	0	0
DE CAPITAL	0	0	0
APOYOS FISCALES	3,514,050,148	3,615,466,228	3,615,466,228
CORRIENTES	3,514,050,148	3,615,466,228	3,615,466,228
SERVICIOS PERSONALES	144,980,700	151,160,871	151,160,871
OTROS	3,369,069,448	3,464,305,357	3,464,305,357
INVERSIÓN FÍSICA	0	0	0
INTERESES, COMISIONES Y GASTOS DE LA DEUDA	0	0	0
INVERSIÓN FINANCIERA	0	0	0
AMORTIZACIÓN DE PASIVOS	0	0	0
<b>SUMA DE INGRESOS DEL AÑO</b>	<b>3,582,175,566</b>	<b>3,683,591,646</b>	<b>3,637,240,343</b>
<b>ENDEUDAMIENTO (O DESENDEUDAMIENTO) NETO</b>	<b>0</b>	<b>0</b>	<b>0</b>
INTERNO	0	0	0

## Cuenta Pública 2023

CUENTA PÚBLICA 2023  
INGRESOS DE FLUJO DE EFECTIVO  
PRODUCTORAS DE BIENES Y SERVICIOS  
11 EDUCACIÓN PÚBLICA  
L6J COMISIÓN NACIONAL DE LIBROS DE TEXTO GRATUITOS  
(PESOS)

Concepto	ESTIMADO	MODIFICADO	RECAUDADO
EXTERNO	0	0	0

1/ Las sumas parciales y total pueden no coincidir debido al redondeo.

Fuente: Estimado y Modificado, sistemas globalizadores de la Secretaría de Hacienda y Crédito Público; Recaudado, el ente público.

Autorizó  
Victoria Guillén Álvarez  
Directora General

Elaboró  
Ricardo López Espinosa  
Director de Recursos Financieros



# Cuenta Pública 2023

Anexo "C"

CUENTA PÚBLICA 2023  
EGRESOS DE FLUJO DE EFECTIVO  
PRODUCTORAS DE BIENES Y SERVICIOS  
11 EDUCACIÓN PÚBLICA  
L6J COMISIÓN NACIONAL DE LIBROS DE TEXTO GRATUITOS  
(PESOS)

Concepto	APROBADO	MODIFICADO	PAGADO
<b>TOTAL DE RECURSOS<sup>1/</sup></b>	<b>3,677,061,756</b>	<b>3,846,147,687</b>	<b>3,799,796,384</b>
<b>GASTO CORRIENTE</b>	<b>3,581,470,984</b>	<b>3,682,887,064</b>	<b>3,641,521,372</b>
SERVICIOS PERSONALES	172,278,534	178,458,705	173,774,048
DE OPERACIÓN	3,391,892,450	3,487,128,316	3,467,354,619
SUBSIDIOS	0	0	0
OTRAS EROGACIONES	17,300,000	17,300,043	392,705
<b>PENSIONES Y JUBILACIONES</b>	<b>0</b>	<b>0</b>	<b>0</b>
<b>INVERSIÓN FÍSICA</b>	<b>0</b>	<b>0</b>	<b>0</b>
BIENES MUEBLES E INMUEBLES	0	0	0
OBRA PÚBLICA	0	0	0
SUBSIDIOS	0	0	0
OTRAS EROGACIONES	0	0	0
<b>INVERSIÓN FINANCIERA</b>	<b>0</b>	<b>0</b>	<b>0</b>
<b>COSTO FINANCIERO</b>	<b>0</b>	<b>0</b>	<b>0</b>
INTERESES, COMISIONES Y GASTOS DE LA DEUDA	0	0	0
INTERNOS	0	0	0
EXTERNOS	0	0	0
<b>EGRESOS POR OPERACIONES AJENAS</b>	<b>0</b>	<b>0</b>	<b>78,656,464</b>
POR CUENTA DE TERCEROS	0	0	3,001,896
EROGACIONES RECUPERABLES	0	0	75,654,568
<b>SUMA DE EGRESOS DEL AÑO</b>	<b>3,581,470,984</b>	<b>3,682,887,064</b>	<b>3,720,177,836</b>
<b>ENTEROS A TESORERÍA DE LA FEDERACIÓN</b>	<b>0</b>	<b>0</b>	<b>0</b>
ORDINARIOS	0	0	0
EXTRAORDINARIOS	0	0	0
<b>DISPONIBILIDAD FINAL</b>	<b>95,590,772</b>	<b>163,260,623</b>	<b>79,618,548</b>
DIFERENCIAS CAMBIARIAS, AJUSTES CONTABLES Y OPERACIONES EN TRÁNSITO	0	0	0

1/ Las sumas parciales y total pueden no coincidir debido al redondeo.

Fuente: Presupuesto Aprobado y Modificado, sistemas globalizadores de la Secretaría de Hacienda y Crédito Público; Presupuesto Pagado, el ente público.

Autorizó  
Victoria Guillén Álvarez  
Directora General

Elaboró  
Ricardo López Espinosa  
Director de Recursos Financieros

## Cuenta Pública 2023

CUENTA PÚBLICA 2023  
 ESTADO ANALÍTICO DEL EJERCICIO DEL PRESUPUESTO DE EGRESOS EN CLASIFICACIÓN ADMINISTRATIVA<sup>1/</sup>  
 11 EDUCACIÓN PÚBLICA  
 L6J COMISIÓN NACIONAL DE LIBROS DE TEXTO GRATUITOS  
 (PESOS)

DENOMINACIÓN	APROBADO	MODIFICADO	DEVENGADO	PAGADO	ECONOMÍAS
TOTAL	3,581,470,984	3,682,887,064	3,720,177,836	3,720,177,836	-37,290,772

<sup>1/</sup> Las sumas parciales y total pueden no coincidir debido al redondeo.

Fuente: Presupuesto Aprobado y Modificado, sistemas globalizadores de la Secretaría de Hacienda y Crédito Público. Presupuesto Devengado y Pagado, el ente público.

Autorizó  
 Victoria Guillén Álvarez  
 Directora General



Elaboró  
 Ricardo López Espinosa  
 Director de Recursos Financieros




## Cuenta Pública 2023

CUENTA PÚBLICA 2023  
ESTADO ANALÍTICO DEL EJERCICIO DEL PRESUPUESTO DE EGRESOS EN CLASIFICACIÓN ADMINISTRATIVA (ARMONIZADO)<sup>1/</sup>  
11 EDUCACIÓN PÚBLICA  
L6J COMISIÓN NACIONAL DE LIBROS DE TEXTO GRATUITOS  
(PESOS)

CONCEPTO	APROBADO	AMPLIACIONES / (REDUCCIONES)	MODIFICADO	DEVENGADO	PAGADO	SUBEJERCICIO <sup>2/</sup>
	1	2 = (3-1)	3	4	5	6 = (3-4)
Comisión Nacional de Libros de Texto Gratuitos	3,581,470,984	101,416,080	3,682,887,064	3,720,177,836	3,720,177,836	-37,290,772
<b>Total del Gasto</b>	<b>3,581,470,984</b>	<b>101,416,080</b>	<b>3,682,887,064</b>	<b>3,720,177,836</b>	<b>3,720,177,836</b>	<b>-37,290,772</b>

<sup>1/</sup> Las sumas parciales y total pueden no coincidir debido al redondeo.

<sup>2/</sup> Corresponde a las Economías Presupuestarias.

Fuente: Presupuesto Aprobado y Modificado, sistemas globalizados de la Secretaría de Hacienda y Crédito Público. Presupuesto Devengado y Pagado, el ente público.

Autorizó  
Victoria Guillén Álvarez  
Directora General

Elaboró  
Ricardo López Espinosa  
Director de Recursos Financieros

# Cuenta Pública 2023

ANEXO "E"

CUENTA PÚBLICA 2023  
ESTADO ANALÍTICO DEL EJERCICIO DEL PRESUPUESTO DE EGRESOS EN CLASIFICACIÓN ECONÓMICA Y POR OBJETO DEL GASTO<sup>1/</sup>  
11 EDUCACIÓN PÚBLICA  
L6J COMISIÓN NACIONAL DE LIBROS DE TEXTO GRATUITOS  
(PESOS)

CLASIFICACIÓN ECONÓMICA OBJETO DEL GASTO DENOMINACIÓN	APROBADO	MODIFICADO	DEVENGADO	PAGADO	ECONOMÍAS
<b>TOTAL</b>	<b>3,581,470,984</b>	<b>3,682,887,064</b>	<b>3,720,177,836</b>	<b>3,720,177,836</b>	<b>-37,290,772</b>
<b>Gasto Corriente</b>	<b>3,581,470,984</b>	<b>3,682,887,064</b>	<b>3,644,523,268</b>	<b>3,644,523,268</b>	<b>38,363,796</b>
Servicios Personales	172,278,534	178,458,705	173,774,048	173,774,048	4,684,657
1000 Servicios personales	172,278,534	178,458,705	173,774,048	173,774,048	4,684,657
1100 Remuneraciones al personal de carácter permanente	41,886,514	41,766,084	41,766,084	41,766,084	
1200 Remuneraciones al personal de carácter transitorio	15,040,233	14,822,233	14,429,420	14,429,420	392,813
1300 Remuneraciones adicionales y especiales	14,107,476	17,396,574	13,510,971	13,510,971	3,885,603
1400 Seguridad social	14,632,202	13,381,263	13,381,263	13,381,263	
1500 Otras prestaciones sociales y económicas	86,514,151	90,913,559	90,507,318	90,507,318	406,241
1700 Pago de estímulos a servidores públicos	97,958	178,992	178,992	178,992	
Gasto De Operación	3,391,892,450	3,487,128,316	3,467,354,619	3,467,354,619	19,773,697
2000 Materiales y suministros	3,078,717,240	3,154,115,703	3,141,794,249	3,141,794,249	12,321,454
2100 Materiales de administración, emisión de documentos y artículos oficiales	2,074,902,369	1,368,856,476	1,368,856,476	1,368,856,476	
2200 Alimentos y utensilios	7,891,374	6,800,850	6,800,850	6,800,850	
2300 Materias primas y materiales de producción y comercialización	966,539,488	1,751,684,423	1,739,362,969	1,739,362,969	12,321,454
2400 Materiales y artículos de construcción y de reparación	8,630,400	12,404,869	12,404,869	12,404,869	
2500 Productos químicos, farmacéuticos y de laboratorio	1,403,100	1,074,843	1,074,843	1,074,843	
2600 Combustibles, lubricantes y aditivos	2,600,000	1,817,319	1,817,319	1,817,319	
2700 Vestuario, blancos, prendas de protección y artículos deportivos	5,434,800	2,231,973	2,231,973	2,231,973	
2900 Herramientas, refacciones y accesorios menores	11,315,709	9,244,950	9,244,950	9,244,950	
3000 Servicios generales	313,175,210	333,012,613	325,560,370	325,560,370	7,452,243
3100 Servicios básicos	16,249,941	13,190,843	13,190,843	13,190,843	
3200 Servicios de arrendamiento	29,897,849	23,155,122	23,155,122	23,155,122	
3300 Servicios profesionales, científicos, técnicos y otros servicios	27,781,651	22,000,220	22,000,220	22,000,220	
3400 Servicios financieros, bancarios y comerciales	181,726,239	239,493,509	232,041,266	232,041,266	7,452,243
3500 Servicios de instalación, reparación, mantenimiento y conservación	48,287,807	24,019,466	24,019,466	24,019,466	
3600 Servicios de comunicación social y publicidad	1,500,000	1,499,914	1,499,914	1,499,914	
3700 Servicios de traslado y viáticos	458,456	519,769	519,769	519,769	
3800 Servicios oficiales		2,356,497	2,356,497	2,356,497	
3900 Otros servicios generales	7,273,267	6,777,273	6,777,273	6,777,273	
Otros De Corriente	17,300,000	17,300,043	3,394,601	3,394,601	13,905,442
3000 Servicios generales	17,000,000	17,000,043	3,339,951	3,339,951	13,660,092
3900 Otros servicios generales	17,000,000	17,000,043	3,339,951	3,339,951	13,660,092

## Cuenta Pública 2023

Cuenta Pública 2023  
ESTADO ANALÍTICO DEL EJERCICIO DEL PRESUPUESTO DE EGRESOS EN CLASIFICACIÓN ECONÓMICA Y POR OBJETO DEL GASTO<sup>1/</sup>  
11 EDUCACIÓN PÚBLICA  
L6J COMISIÓN NACIONAL DE LIBROS DE TEXTO GRATUITOS  
(PESOS)

CLASIFICACIÓN ECONÓMICA OBJETO DEL GASTO DENOMINACIÓN	APROBADO	MODIFICADO	DEVENGADO	PAGADO	ECONOMÍAS
4000 Transferencias, asignaciones, subsidios y otras ayudas	300,000	300,000	54,650	54,650	245,350
4400 Ayudas sociales	300,000	300,000	54,650	54,650	245,350
<b>Pensiones Y Jubilaciones</b>					
<b>Gasto De Inversión</b>			<b>75,654,568</b>	<b>75,654,568</b>	<b>-75,654,568</b>
Otros De Inversión			75,654,568	75,654,568	-75,654,568
3000 Servicios generales			75,654,568	75,654,568	-75,654,568
3900 Otros servicios generales			75,654,568	75,654,568	-75,654,568

1/ Las sumas parciales y total pueden no coincidir debido al redondeo.

Fuente: Presupuesto Aprobado y Modificado, sistemas globalizadores de la Secretaría de Hacienda y Crédito Público. Presupuesto Devengado y Pagado, el ente público.

Autorizó  
Victoria Guillén Álvarez  
Directora General

Elaboró  
Ricardo López Espinosa  
Director de Recursos Financieros

## Cuenta Pública 2023

CUENTA PÚBLICA 2023  
ESTADO ANALÍTICO DEL EJERCICIO DEL PRESUPUESTO DE EGRESOS EN CLASIFICACIÓN ECONÓMICA (ARMONIZADO)<sup>1/</sup>  
11 EDUCACIÓN PÚBLICA  
L6J COMISIÓN NACIONAL DE LIBROS DE TEXTO GRATUITOS  
(PESOS)

CONCEPTO	APROBADO	AMPLIACIONES / (REDUCCIONES)	MODIFICADO	DEVENGADO	PAGADO	SUBEJERCICIO <sup>2/</sup>
	1	2 = (3-1)	3	4	5	6 = (3-4)
Gasto Corriente	3,581,470,984	101,416,080	3,682,887,064	3,644,523,268	3,644,523,268	38,363,796
Gasto De Capital				75,654,568	75,654,568	-75,654,568
<b>Total del Gasto</b>	<b>3,581,470,984</b>	<b>101,416,080</b>	<b>3,682,887,064</b>	<b>3,720,177,836</b>	<b>3,720,177,836</b>	<b>-37,290,772</b>

1/ Las sumas parciales y total pueden no coincidir debido al redondeo.

2/ Corresponde a las Economías Presupuestarias.

Fuente: Presupuesto Aprobado y Modificado, sistemas globalizadores de la Secretaría de Hacienda y Crédito Público. Presupuesto Devengado y Pagado, el ente público.

Autorizó  
Victoria Guillén Álvarez  
Directora General

Elaboró   
Ricardo López Espinosa  
Director de Recursos Financieros

# Cuenta Pública 2023

ANEXO "E-2"

CUENTA PÚBLICA 2023  
ESTADO ANALÍTICO DEL EJERCICIO DEL PRESUPUESTO DE EGRESOS EN CLASIFICACIÓN POR OBJETO DEL GASTO (ARMONIZADO)<sup>1/</sup>  
11 EDUCACIÓN PÚBLICA  
L6J COMISIÓN NACIONAL DE LIBROS DE TEXTO GRATUITOS  
(PESOS)

CONCEPTO	APROBADO	AMPLIACIONES / (REDUCCIONES)	MODIFICADO	DEVENGADO	PAGADO	SUBEJERCICIO <sup>2/</sup>
	1	2 = (3-1)	3	4	5	6 = (3-4)
<b>Servicios personales</b>	<b>172,278,534</b>	<b>6,180,171</b>	<b>178,458,705</b>	<b>173,774,048</b>	<b>173,774,048</b>	<b>4,684,657</b>
Remuneraciones al personal de carácter permanente	41,886,514	-120,430	41,766,084	41,766,084	41,766,084	
Remuneraciones al personal de carácter transitorio	15,040,233	-218,000	14,822,233	14,429,420	14,429,420	392,813
Remuneraciones adicionales y especiales	14,107,476	3,289,098	17,396,574	13,510,971	13,510,971	3,885,603
Seguridad social	14,632,202	-1,250,939	13,381,263	13,381,263	13,381,263	
Otras prestaciones sociales y económicas	86,514,151	4,399,408	90,913,559	90,507,318	90,507,318	406,241
Pago de estímulos a servidores públicos	97,958	81,034	178,992	178,992	178,992	
<b>Materiales y suministros</b>	<b>3,078,717,240</b>	<b>75,398,463</b>	<b>3,154,115,703</b>	<b>3,141,794,249</b>	<b>3,141,794,249</b>	<b>12,321,454</b>
Materiales de administración, emisión de documentos y artículos oficiales	2,074,902,369	-706,045,893	1,368,856,476	1,368,856,476	1,368,856,476	
Alimentos y utensilios	7,891,374	-1,090,524	6,800,850	6,800,850	6,800,850	
Materias primas y materiales de producción y comercialización	966,539,488	785,144,935	1,751,684,423	1,739,362,969	1,739,362,969	12,321,454
Materiales y artículos de construcción y de reparación	8,630,400	3,774,469	12,404,869	12,404,869	12,404,869	
Productos químicos, farmacéuticos y de laboratorio	1,403,100	-328,257	1,074,843	1,074,843	1,074,843	
Combustibles, lubricantes y aditivos	2,600,000	-782,681	1,817,319	1,817,319	1,817,319	
Vestuario, blancos, prendas de protección y artículos deportivos	5,434,800	-3,202,827	2,231,973	2,231,973	2,231,973	
Herramientas, refacciones y accesorios menores	11,315,709	-2,070,759	9,244,950	9,244,950	9,244,950	
<b>Servicios generales</b>	<b>330,175,210</b>	<b>19,837,446</b>	<b>350,012,656</b>	<b>404,554,889</b>	<b>404,554,889</b>	<b>-54,542,233</b>
Servicios básicos	16,249,941	-3,059,098	13,190,843	13,190,843	13,190,843	
Servicios de arrendamiento	29,897,849	-6,742,727	23,155,122	23,155,122	23,155,122	
Servicios profesionales, científicos, técnicos y otros servicios	27,781,651	-5,781,431	22,000,220	22,000,220	22,000,220	
Servicios financieros, bancarios y comerciales	181,726,239	57,767,270	239,493,509	232,041,266	232,041,266	7,452,243
Servicios de instalación, reparación, mantenimiento y conservación	48,287,807	-24,268,341	24,019,466	24,019,466	24,019,466	
Servicios de comunicación social y publicidad	1,500,000	-86	1,499,914	1,499,914	1,499,914	
Servicios de traslado y viáticos	458,456	61,313	519,769	519,769	519,769	
Servicios oficiales		2,356,497	2,356,497	2,356,497	2,356,497	
Otros servicios generales	24,273,267	-495,951	23,777,316	85,771,792	85,771,792	-61,994,476
<b>Transferencias, asignaciones, subsidios y otras ayudas</b>	<b>300,000</b>		<b>300,000</b>	<b>54,650</b>	<b>54,650</b>	<b>245,350</b>
Ayudas sociales	300,000		300,000	54,650	54,650	245,350
<b>Total del Gasto</b>	<b>3,581,470,984</b>	<b>101,416,080</b>	<b>3,682,887,064</b>	<b>3,720,177,836</b>	<b>3,720,177,836</b>	<b>-37,290,772</b>

1/ Las sumas parciales y total pueden no coincidir debido al redondeo.

2/ Corresponde a las Economías Presupuestarias.

Fuente: Presupuesto Aprobado y Modificado, sistemas globalizadores de la Secretaría de Hacienda y Crédito Público. Presupuesto Devengado y Pagado, el ente público.

Autorizó  
Victoria Guillén Álvarez  
Directora General



Elaboró  
Ricardo López Espinosa  
Director de Recursos Financieros




Cuenta Pública 2023

CUENTA PÚBLICA 2023  
ESTADO ANALÍTICO DEL EJERCICIO DEL PRESUPUESTO DE EGRESOS EN CLASIFICACIÓN FUNCIONAL-PROGRAMÁTICA<sup>1/</sup>  
11 EDUCACIÓN PÚBLICA  
L6J COMISIÓN NACIONAL DE LIBROS DE TEXTO GRATUITOS  
(PESOS)

CATEGORÍAS PROGRAMÁTICAS						DENOMINACIÓN	GASTO CORRIENTE					PENSIONES Y JUBILACIONES	GASTO DE INVERSIÓN				TOTAL			
FI	FM	SF	AI	PP	UR		SERVICIOS PERSONALES	GASTO DE OPERACIÓN	SUBSIDIOS	OTROS DE CORRIENTE	SUMA		INVERSIÓN FÍSICA	SUBSIDIOS	OTROS DE INVERSIÓN	SUMA	TOTAL	ESTRUCTURA PORCENTUAL		
																		CORRIENTE	PENSIONES Y JUBILACIONES	INVERSIÓN
						TOTAL APROBADO	172.278.534	3.391.892.450		17.300.000	3.581.470.984					3.581.470.984	100,0			
						TOTAL MODIFICADO	178.458.705	3.487.128.316		17.300.043	3.682.887.064					3.682.887.064	100,0			
						TOTAL DEVENGADO	173.774.048	3.467.354.619		3.394.601	3.644.573.268			75.654.568	75.654.568	3.720.177.836	98,0		2,0	
						TOTAL PAGADO	173.774.048	3.467.354.619		3.394.601	3.644.573.268			75.654.568	75.654.568	3.720.177.836	98,0		2,0	
						Porcentaje Pag/Aprob	100,9	102,2		19,6	101,8					103,9				
						Porcentaje Pag/Modif	97,4	99,4		19,6	99,0					101,0				
1						Gobierno														
1						Aprobado	19.185.063	16.362		19.201.425					19.201.425	100,0				
1						Modificado	8.569.726	15.295		8.585.021					8.585.021	100,0				
1						Devengado	8.569.726	15.295		8.585.021					8.585.021	100,0				
1						Pagado	8.569.726	15.295		8.585.021					8.585.021	100,0				
1						Porcentaje Pag/Aprob	44,7	93,5		44,7					44,7					
1						Porcentaje Pag/Modif	100,0	100,0		100,0					100,0					
1	3					Coordinación de la Política de Gobierno														
1	3					Aprobado	19.185.063	16.362		19.201.425					19.201.425	100,0				
1	3					Modificado	8.569.726	15.295		8.585.021					8.585.021	100,0				
1	3					Devengado	8.569.726	15.295		8.585.021					8.585.021	100,0				
1	3					Pagado	8.569.726	15.295		8.585.021					8.585.021	100,0				
1	3					Porcentaje Pag/Aprob	44,7	93,5		44,7					44,7					
1	3					Porcentaje Pag/Modif	100,0	100,0		100,0					100,0					
1	3	04				Función Pública														
1	3	04				Aprobado	19.185.063	16.362		19.201.425					19.201.425	100,0				
1	3	04				Modificado	8.569.726	15.295		8.585.021					8.585.021	100,0				
1	3	04				Devengado	8.569.726	15.295		8.585.021					8.585.021	100,0				
1	3	04				Pagado	8.569.726	15.295		8.585.021					8.585.021	100,0				
1	3	04				Porcentaje Pag/Aprob	44,7	93,5		44,7					44,7					
1	3	04				Porcentaje Pag/Modif	100,0	100,0		100,0					100,0					
1	3	04	001			Función pública y buen gobierno														
1	3	04	001			Aprobado	19.185.063	16.362		19.201.425					19.201.425	100,0				
1	3	04	001			Modificado	8.569.726	15.295		8.585.021					8.585.021	100,0				
1	3	04	001			Devengado	8.569.726	15.295		8.585.021					8.585.021	100,0				
1	3	04	001			Pagado	8.569.726	15.295		8.585.021					8.585.021	100,0				
1	3	04	001			Porcentaje Pag/Aprob	44,7	93,5		44,7					44,7					
1	3	04	001			Porcentaje Pag/Modif	100,0	100,0		100,0					100,0					
1	3	04	001	0001		Actividades de apoyo a la función pública y buen gobierno														
1	3	04	001	0001		Aprobado	19.185.063	16.362		19.201.425					19.201.425	100,0				
1	3	04	001	0001		Modificado	8.569.726	15.295		8.585.021					8.585.021	100,0				
1	3	04	001	0001		Devengado	8.569.726	15.295		8.585.021					8.585.021	100,0				
1	3	04	001	0001		Pagado	8.569.726	15.295		8.585.021					8.585.021	100,0				
1	3	04	001	0001		Porcentaje Pag/Aprob	44,7	93,5		44,7					44,7					
1	3	04	001	0001		Porcentaje Pag/Modif	100,0	100,0		100,0					100,0					
1	3	04	001	0001	L6J	Comisión Nacional de Libros de Texto Gratuitos														
1	3	04	001	0001	L6J	Aprobado	19.185.063	16.362		19.201.425					19.201.425	100,0				
1	3	04	001	0001	L6J	Modificado	8.569.726	15.295		8.585.021					8.585.021	100,0				



# Cuenta Pública 2023

CUENTA PÚBLICA 2023  
ESTADO ANALÍTICO DEL EJERCICIO DEL PRESUPUESTO DE EGRESOS EN CLASIFICACIÓN FUNCIONAL-PROGRAMÁTICA<sup>1/</sup>  
11 EDUCACIÓN PÚBLICA  
L6J COMISIÓN NACIONAL DE LIBROS DE TEXTO GRATUITOS  
(PESOS)

CATEGORÍAS PROGRAMÁTICAS						DENOMINACIÓN	GASTO CORRIENTE					PENSIONES Y JUBILACIONES	GASTO DE INVERSIÓN				TOTAL			
FI	FN	SF	AI	PP	UR		SERVICIOS PERSONALES	GASTO DE OPERACIÓN	SUBSIDIOS	OTROS DE CORRIENTE	SUMA		INVERSIÓN FÍSICA	SUBSIDIOS	OTROS DE INVERSIÓN	SUMA	TOTAL	ESTRUCTURA PORCENTUAL		
																		CORRIENTE	PENSIONES Y JUBILACIONES	INVERSIÓN
1	3	04	001	0001	16J	Devengado	8.569.726	15.295		8.585.021					8.585.021	100,0				
1	3	04	001	0001	16J	Pagado	8.569.726	15.295		8.585.021					8.585.021	100,0				
1	3	04	001	0001	16J	Porcentaje Pag/Aprob	44,7	93,5		44,7					44,7					
1	3	04	001	0001	16J	Porcentaje Pag/Modif	100,0	100,0		100,0					100,0					
2						Desarrollo Social														
2						Aprobado	153.093.471	3.391.876.088	17.300.000	3.562.269.559					3.562.269.559	100,0				
2						Modificado	169.888.979	3.487.113.021	17.300.043	3.674.302.043					3.674.302.043	100,0				
2						Devengado	165.204.322	3.467.339.324	3.394.601	3.635.938.247			75.654.568	75.654.568	3.711.592.815	98,0		2,0		
2						Pagado	165.204.322	3.467.339.324	3.394.601	3.635.938.247			75.654.568	75.654.568	3.711.592.815	98,0		2,0		
2						Porcentaje Pag/Aprob	107,9	102,2	19,6	102,2					104,2					
2						Porcentaje Pag/Modif	97,2	99,4	19,6	99,0					101,0					
2	5					Educación														
2	5					Aprobado	153.093.471	3.391.876.088	17.300.000	3.562.269.559					3.562.269.559	100,0				
2	5					Modificado	169.888.979	3.487.113.021	17.300.043	3.674.302.043					3.674.302.043	100,0				
2	5					Devengado	165.204.322	3.467.339.324	3.394.601	3.635.938.247			75.654.568	75.654.568	3.711.592.815	98,0		2,0		
2	5					Pagado	165.204.322	3.467.339.324	3.394.601	3.635.938.247			75.654.568	75.654.568	3.711.592.815	98,0		2,0		
2	5					Porcentaje Pag/Aprob	107,9	102,2	19,6	102,2					104,2					
2	5					Porcentaje Pag/Modif	97,2	99,4	19,6	99,0					101,0					
2	5	01				Educación Básica														
2	5	01				Aprobado	153.093.471	3.391.876.088	17.300.000	3.562.269.559					3.562.269.559	100,0				
2	5	01				Modificado	169.888.979	3.487.113.021	17.300.043	3.674.302.043					3.674.302.043	100,0				
2	5	01				Devengado	165.204.322	3.467.339.324	3.394.601	3.635.938.247			75.654.568	75.654.568	3.711.592.815	98,0		2,0		
2	5	01				Pagado	165.204.322	3.467.339.324	3.394.601	3.635.938.247			75.654.568	75.654.568	3.711.592.815	98,0		2,0		
2	5	01				Porcentaje Pag/Aprob	107,9	102,2	19,6	102,2					104,2					
2	5	01				Porcentaje Pag/Modif	97,2	99,4	19,6	99,0					101,0					
2	5	01	002			Servicios de apoyo administrativo														
2	5	01	002			Aprobado	38.890.649	6.163.783		45.054.432					45.054.432	100,0				
2	5	01	002			Modificado	46.686.881	3.820.179		50.507.060					50.507.060	100,0				
2	5	01	002			Devengado	46.686.881	3.820.179		50.507.060					50.507.060	100,0				
2	5	01	002			Pagado	46.686.881	3.820.179		50.507.060					50.507.060	100,0				
2	5	01	002			Porcentaje Pag/Aprob	120,0	62,0		112,1					112,1					
2	5	01	002			Porcentaje Pag/Modif	100,0	100,0		100,0					100,0					
2	5	01	002	M001		Actividades de apoyo administrativo														
2	5	01	002	M001		Aprobado	38.890.649	6.163.783		45.054.432					45.054.432	100,0				
2	5	01	002	M001		Modificado	46.686.881	3.820.179		50.507.060					50.507.060	100,0				
2	5	01	002	M001		Devengado	46.686.881	3.820.179		50.507.060					50.507.060	100,0				
2	5	01	002	M001		Pagado	46.686.881	3.820.179		50.507.060					50.507.060	100,0				
2	5	01	002	M001		Porcentaje Pag/Aprob	120,0	62,0		112,1					112,1					
2	5	01	002	M001		Porcentaje Pag/Modif	100,0	100,0		100,0					100,0					
2	5	01	002	M001	16J	Comisión Nacional de Libros de Texto Gratuitos														
2	5	01	002	M001	16J	Aprobado	38.890.649	6.163.783		45.054.432					45.054.432	100,0				
2	5	01	002	M001	16J	Modificado	46.686.881	3.820.179		50.507.060					50.507.060	100,0				
2	5	01	002	M001	16J	Devengado	46.686.881	3.820.179		50.507.060					50.507.060	100,0				
2	5	01	002	M001	16J	Pagado	46.686.881	3.820.179		50.507.060					50.507.060	100,0				

# Cuenta Pública 2023

CUENTA PÚBLICA 2023  
ESTADO ANALÍTICO DEL EJERCICIO DEL PRESUPUESTO DE EGRESOS EN CLASIFICACIÓN FUNCIONAL-PROGRAMÁTICA<sup>1/</sup>  
11 EDUCACIÓN PÚBLICA  
L6J COMISIÓN NACIONAL DE LIBROS DE TEXTO GRATUITOS  
(PESOS)

CATEGORÍAS PROGRAMÁTICAS						DENOMINACIÓN	GASTO CORRIENTE					PENSIONES Y JUBILACIONES	GASTO DE INVERSIÓN				TOTAL			
FI	FN	SF	AI	PP	UR		SERVICIOS PERSONALES	GASTO DE OPERACIÓN	SUBSIDIOS	OTROS DE CORRIENTE	SUMA		INVERSIÓN FÍSICA	SUBSIDIOS	OTROS DE INVERSIÓN	SUMA	TOTAL	ESTRUCTURA PORCENTUAL		
																		CORRIENTE	PENSIONES Y JUBILACIONES	INVERSIÓN
2	5	01	002	M001	16J	Porcentaje Pag/Aprob	120 0	62 0		182 0					182 0					
2	5	01	002	M001	16J	Porcentaje Pag/Modif	100 0	100 0		200 0					200 0					
2	5	01	003			Educación básica de calidad														
2	5	01	003			Aprobada	114 202 822	3 385 712 305	17 300 000	3 517 215 127					3 517 215 127		100 0			
2	5	01	003			Modificada	123 202 098	3 483 292 842	17 300 043	3 623 794 983					3 623 794 983		100 0			
2	5	01	003			Devengado	118 517 441	3 463 519 145	3 394 601	3 585 431 187			75 654 568	75 654 568	3 661 085 755		97 9	2 1		
2	5	01	003			Pagado	118 517 441	3 463 519 145	3 394 601	3 585 431 187			75 654 568	75 654 568	3 661 085 755		97 9	2 1		
2	5	01	003			Porcentaje Pag/Aprob	103 8	102 3	19 8	305 9					305 9		104 1			
2	5	01	003			Porcentaje Pag/Modif	96 2	99 4	19 8	215 4					215 4		101 0			
2	5	01	003	B003		Producción y distribución de libros y materiales educativos														
2	5	01	003	B003		Aprobado	114 202 822	3 385 712 305	17 300 000	3 517 215 127					3 517 215 127		100 0			
2	5	01	003	B003		Modificado	123 202 098	3 483 292 842	17 300 043	3 623 794 983					3 623 794 983		100 0			
2	5	01	003	B003		Devengado	118 517 441	3 463 519 145	392 705	3 582 429 291					3 582 429 291		100 0			
2	5	01	003	B003		Pagado	118 517 441	3 463 519 145	392 705	3 582 429 291					3 582 429 291		100 0			
2	5	01	003	B003		Porcentaje Pag/Aprob	103 8	102 3	2 3	301 9					301 9		101 9			
2	5	01	003	B003		Porcentaje Pag/Modif	96 2	99 4	2 3	214 4					214 4		98 9			
2	5	01	003	B003	16J	Comisión Nacional de Libros de Texto Gratuitos														
2	5	01	003	B003	16J	Aprobado	114 202 822	3 385 712 305	17 300 000	3 517 215 127					3 517 215 127		100 0			
2	5	01	003	B003	16J	Modificado	123 202 098	3 483 292 842	17 300 043	3 623 794 983					3 623 794 983		100 0			
2	5	01	003	B003	16J	Devengado	118 517 441	3 463 519 145	392 705	3 582 429 291					3 582 429 291		100 0			
2	5	01	003	B003	16J	Pagado	118 517 441	3 463 519 145	392 705	3 582 429 291					3 582 429 291		100 0			
2	5	01	003	B003	16J	Porcentaje Pag/Aprob	103 8	102 3	2 3	301 9					301 9		101 9			
2	5	01	003	B003	16J	Porcentaje Pag/Modif	96 2	99 4	2 3	214 4					214 4		98 9			
2	5	01	003	W001		Operaciones ajenas														
2	5	01	003	W001		Aprobado														
2	5	01	003	W001		Modificado														
2	5	01	003	W001		Devengado			3 001 896	3 001 896			75 654 568	75 654 568	78 656 464		3 8	96 2		
2	5	01	003	W001		Pagado			3 001 896	3 001 896			75 654 568	75 654 568	78 656 464		3 8	96 2		
2	5	01	003	W001		Porcentaje Pag/Aprob														
2	5	01	003	W001		Porcentaje Pag/Modif														
2	5	01	003	W001	16J	Comisión Nacional de Libros de Texto Gratuitos														
2	5	01	003	W001	16J	Aprobado														
2	5	01	003	W001	16J	Modificado														
2	5	01	003	W001	16J	Devengado			3 001 896	3 001 896			75 654 568	75 654 568	78 656 464		3 8	96 2		
2	5	01	003	W001	16J	Pagado			3 001 896	3 001 896			75 654 568	75 654 568	78 656 464		3 8	96 2		
2	5	01	003	W001	16J	Porcentaje Pag/Aprob														
2	5	01	003	W001	16J	Porcentaje Pag/Modif														

1/ Las sumas parciales y total pueden no coincidir debido al redondeo. El símbolo -0- corresponde a porcentajes menores a 0.05% o mayores a 500%.  
Fuente: Presupuesto Aprobado y Modificado; sistemas globalizadores de la Secretaría de Hacienda y Crédito Público; Presupuesto Devengado y Pagado; el ente público

Autorizó  
Victoria Guillén Álvarez  
Directora General



Elaboró  
Ricardo López Espinosa  
Director de Recursos Financieros




# Cuenta Pública 2023

ANEXO "F-1"

CUENTA PÚBLICA 2023  
ESTADO ANALÍTICO DEL EJERCICIO DEL PRESUPUESTO DE EGRESOS EN CLASIFICACIÓN FUNCIONAL (ARMONIZADO)<sup>1/</sup>  
11 EDUCACIÓN PÚBLICA  
L6J COMISIÓN NACIONAL DE LIBROS DE TEXTO GRATUITOS  
(PESOS)

CONCEPTO	APROBADO	AMPLIACIONES / (REDUCCIONES)	MODIFICADO	DEVENGADO	PAGADO	SUBEJERCICIO <sup>2/</sup>
	1	2 = (3-1)	3	4	5	6 = (3-4)
<b>Gobierno</b>	19,201,425	-10,616,404	8,585,021	8,585,021	8,585,021	
Coordinación de la Política de Gobierno	19,201,425	-10,616,404	8,585,021	8,585,021	8,585,021	
<b>Desarrollo Social</b>	3,562,269,559	112,032,484	3,674,302,043	3,711,592,815	3,711,592,815	-37,290,772
Educación	3,562,269,559	112,032,484	3,674,302,043	3,711,592,815	3,711,592,815	-37,290,772
<b>Total del Gasto</b>	<b>3,581,470,984</b>	<b>101,416,080</b>	<b>3,682,887,064</b>	<b>3,720,177,836</b>	<b>3,720,177,836</b>	<b>-37,290,772</b>

<sup>1/</sup> Las sumas parciales y total pueden no coincidir debido al redondeo


<sup>2/</sup> Corresponde a las Economías Presupuestarias

Fuente: Presupuesto Aprobado y Modificado, sistemas globalizadores de la Secretaría de Hacienda y Crédito Público. Presupuesto Devengado y Pagado, el ente público

Autorizó  
Victoria Guillén Álvarez  
Directora General



Elaboró  
Ricardo López Espinoza  
Director de Recursos Financieros




Cuenta Pública 2023

ANEXO "F-2"

CUENTA PÚBLICA 2023  
GASTO POR CATEGORÍA PROGRAMÁTICA<sup>1/</sup>  
11 EDUCACIÓN PÚBLICA  
L6J COMISIÓN NACIONAL DE LIBROS DE TEXTO GRATUITOS  
(PESOS)

PROGRAMA PRESUPUESTARIO				DENOMINACIÓN	GASTO CORRIENTE					PENSIONES Y JUBILACIONES	GASTO DE INVERSIÓN				TOTAL			
TIPO	GRUPO	MODALIDAD	PROGRAMA		SERVICIOS PERSONALES	GASTO DE OPERACIÓN	SUBSIDIOS	OTROS DE CORRIENTE	SUMA		INVERSIÓN FÍSICA	SUBSIDIOS	OTROS DE INVERSIÓN	SUMA	TOTAL	ESTRUCTURA PORCENTUAL		
																CORRIENTE	PENSIONES Y JUBILACIONES	INVERSIÓN
				Programas Federales														
				TOTAL APROBADO	172 278 534	3 391 892 450		17 300 000	3 581 470 984					3 581 470 984	100.0			
				TOTAL MODIFICADO	178 458 705	3 487 128 316		17 300 043	3 682 887 064					3 682 887 064	100.0			
				TOTAL DEVENGADO	173 774 048	3 467 354 619		3 394 601	3 644 523 268			75 654 568	75 654 568	3 720 177 836	98.0			2.0
				TOTAL PAGADO	173 774 048	3 467 354 619		3 394 601	3 644 523 268			75 654 568	75 654 568	3 720 177 836	98.0			2.0
				Porcentaje Pag/Aprob	100.9	102.2		19.6	101.8					103.9				
				Porcentaje Pag/Modif	97.4	99.4		19.6	99.0					101.0				
1	2			Desempeño de las Funciones														
1	2			Aprobado	114 202 822	3 385 712 305		17 300 000	3 517 215 127					3 517 215 127	100.0			
1	2			Modificado	123 202 098	3 483 292 842		17 300 043	3 623 794 983					3 623 794 983	100.0			
1	2			Devengado	118 517 441	3 463 519 145		392 705	3 582 429 291					3 582 429 291	100.0			
1	2			Pagado	118 517 441	3 463 519 145		392 705	3 582 429 291					3 582 429 291	100.0			
1	2			Porcentaje Pag/Aprob	103.8	102.3		2.3	101.9					101.9				
1	2			Porcentaje Pag/Modif	96.2	99.4		2.3	98.9					98.9				
1	2	B		Provisión de Bienes Públicos														
1	2	B		Aprobado	114 202 822	3 385 712 305		17 300 000	3 517 215 127					3 517 215 127	100.0			
1	2	B		Modificado	123 202 098	3 483 292 842		17 300 043	3 623 794 983					3 623 794 983	100.0			
1	2	B		Devengado	118 517 441	3 463 519 145		392 705	3 582 429 291					3 582 429 291	100.0			
1	2	B		Pagado	118 517 441	3 463 519 145		392 705	3 582 429 291					3 582 429 291	100.0			
1	2	B		Porcentaje Pag/Aprob	103.8	102.3		2.3	101.9					101.9				
1	2	B		Porcentaje Pag/Modif	96.2	99.4		2.3	98.9					98.9				
1	2	B	003	Producción y distribución de libros y materiales educativos														
1	2	B	003	Aprobado	114 202 822	3 385 712 305		17 300 000	3 517 215 127					3 517 215 127	100.0			
1	2	B	003	Modificado	123 202 098	3 483 292 842		17 300 043	3 623 794 983					3 623 794 983	100.0			
1	2	B	003	Devengado	118 517 441	3 463 519 145		392 705	3 582 429 291					3 582 429 291	100.0			
1	2	B	003	Pagado	118 517 441	3 463 519 145		392 705	3 582 429 291					3 582 429 291	100.0			
1	2	B	003	Porcentaje Pag/Aprob	103.8	102.3		2.3	101.9					101.9				
1	2	B	003	Porcentaje Pag/Modif	96.2	99.4		2.3	98.9					98.9				
1	3			Administrativos y de Apoyo														
1	3			Aprobado	58 075 712	6 180 145			64 255 857					64 255 857	100.0			
1	3			Modificado	55 256 607	3 835 474			59 092 081					59 092 081	100.0			
1	3			Devengado	55 256 607	3 835 474		3 001 896	67 093 977			75 654 568	75 654 568	137 748 545	45.1			54.9
1	3			Pagado	55 256 607	3 835 474		3 001 896	67 093 977			75 654 568	75 654 568	137 748 545	45.1			54.9
1	3			Porcentaje Pag/Aprob	95.1	62.1			96.6					214.4				
1	3			Porcentaje Pag/Modif	100.0	100.0			105.1					233.1				
1	3	M		Apoyo al proceso presupuestario y para mejorar la eficiencia institucional														
1	3	M		Aprobado	38 890 649	6 164 783			45 054 432					45 054 432	100.0			
1	3	M		Modificado	46 686 881	3 820 179			50 507 060					50 507 060	100.0			
1	3	M		Devengado	46 686 881	3 820 179			50 507 060					50 507 060	100.0			
1	3	M		Pagado	46 686 881	3 820 179			50 507 060					50 507 060	100.0			
1	3	M		Porcentaje Pag/Aprob	120.0	62.0			112.1					112.1				
1	3	M		Porcentaje Pag/Modif	100.0	100.0			100.0					100.0				
1	3	M	001	Actividades de apoyo administrativo														

# Cuenta Pública 2023

CUENTA PÚBLICA 2023  
GASTO POR CATEGORÍA PROGRAMÁTICA<sup>1/</sup>  
11 EDUCACIÓN PÚBLICA  
L6J COMISIÓN NACIONAL DE LIBROS DE TEXTO GRATUITOS  
(PESOS)

PROGRAMA PRESUPUESTARIO				DENOMINACIÓN	GASTO CORRIENTE					PENSIONES Y JUBILACIONES	GASTO DE INVERSIÓN				TOTAL			
TIPO	GRUPO	MODALIDAD	PROGRAMA		SERVICIOS PERSONALES	GASTO DE OPERACIÓN	SUBSIDIOS	OTROS DE CORRIENTE	SUMA		INVERSIÓN FÍSICA	SUBSIDIOS	OTROS DE INVERSIÓN	SUMA	TOTAL	ESTRUCTURA PORCENTUAL		
																CORRIENTE	PENSIONES Y JUBILACIONES	INVERSIÓN
1	3	M	001	Aprobado	38.890.649	6.161.781			45.054.432				45.054.432	100,0				
1	3	M	001	Modificado	46.686.881	3.820.179			50.507.060				50.507.060	100,0				
1	3	M	001	Devengado	46.686.881	3.820.179			50.507.060				50.507.060	100,0				
1	3	M	001	Pagado	46.686.881	3.820.179			50.507.060				50.507.060	100,0				
1	3	M	001	Porcentaje Pag/Aprob	120,0	62,0			112,1				112,1					
1	3	M	001	Porcentaje Pag/Modif	100,0	100,0			100,0				100,0					
1	3	O		Apoyo a la función pública y al mejoramiento de la gestión														
1	3	O		Aprobado	19.185.063	16.362			19.201.425				19.201.425	100,0				
1	3	O		Modificado	8.569.726	15.295			8.585.021				8.585.021	100,0				
1	3	O		Devengado	8.569.726	15.295			8.585.021				8.585.021	100,0				
1	3	O		Pagado	8.569.726	15.295			8.585.021				8.585.021	100,0				
1	3	O		Porcentaje Pag/Aprob	44,7	93,5			44,7				44,7					
1	3	O		Porcentaje Pag/Modif	100,0	100,0			100,0				100,0					
1	3	O	001	Actividades de apoyo a la función pública y buen gobierno														
1	3	O	001	Aprobado	19.185.063	16.362			19.201.425				19.201.425	100,0				
1	3	O	001	Modificado	8.569.726	15.295			8.585.021				8.585.021	100,0				
1	3	O	001	Devengado	8.569.726	15.295			8.585.021				8.585.021	100,0				
1	3	O	001	Pagado	8.569.726	15.295			8.585.021				8.585.021	100,0				
1	3	O	001	Porcentaje Pag/Aprob	44,7	93,5			44,7				44,7					
1	3	O	001	Porcentaje Pag/Modif	100,0	100,0			100,0				100,0					
1	3	W		Operaciones ajenas														
1	3	W		Aprobado														
1	3	W		Modificado														
1	3	W		Devengado				3.001.896	3.001.896			75.654.568	78.656.464	3,8		96,2		
1	3	W		Pagado				3.001.896	3.001.896			75.654.568	78.656.464	3,8		96,2		
1	3	W		Porcentaje Pag/Aprob														
1	3	W		Porcentaje Pag/Modif														
1	3	W	001	Operaciones ajenas														
1	3	W	001	Aprobado														
1	3	W	001	Modificado														
1	3	W	001	Devengado				3.001.896	3.001.896			75.654.568	78.656.464	3,8		96,2		
1	3	W	001	Pagado				3.001.896	3.001.896			75.654.568	78.656.464	3,8		96,2		
1	3	W	001	Porcentaje Pag/Aprob														
1	3	W	001	Porcentaje Pag/Modif														

<sup>1/</sup> Las sumas parciales y total pueden no coincidir debido al redondeo. El símbolo "0" corresponde a porcentajes menores a 0,05% o mayores a 500%.  
Fuente: Presupuesto Aprobado y Modificado; sistemas globalizadores de la Secretaría de Hacienda y Crédito Público; Presupuesto Devengado y Pagado; el ente público.

Autorizó  
Victoria Guillén Álvarez  
Directora General



Elaboró  
Ricardo López Espinosa  
Director de Recursos Financieros




# Cuenta Pública 2023

ANEXO "F-3"

CUENTA PÚBLICA 2023  
GASTO POR CATEGORÍA PROGRAMÁTICA (ARMONIZADO)<sup>1/</sup>  
11 EDUCACIÓN PÚBLICA  
L6J COMISIÓN NACIONAL DE LIBROS DE TEXTO GRATUITOS  
(PESOS)

CONCEPTO	APROBADO	AMPLIACIONES / (REDUCCIONES)	MODIFICADO	DEVENGADO	PAGADO	SUBEJERCICIO <sup>2/</sup>
	1	2 = (3-1)	3	4	5	6 = (3-4)
<b>Programas Federales</b>	<b>3,581,470,984</b>	<b>101,416,080</b>	<b>3,682,887,064</b>	<b>3,720,177,836</b>	<b>3,720,177,836</b>	<b>-37,290,772</b>
<b>Desempeño de las Funciones</b>	<b>3,517,215,127</b>	<b>106,579,856</b>	<b>3,623,794,983</b>	<b>3,582,429,291</b>	<b>3,582,429,291</b>	<b>41,365,692</b>
Provisión de Bienes Públicos	3,517,215,127	106,579,856	3,623,794,983	3,582,429,291	3,582,429,291	41,365,692
<b>Administrativos y de Apoyo</b>	<b>64,255,857</b>	<b>-5,163,776</b>	<b>59,092,081</b>	<b>137,748,545</b>	<b>137,748,545</b>	<b>-78,656,464</b>
Apoyo al proceso presupuestario y para mejorar la eficiencia institucional	45,054,432	5,452,628	50,507,060	50,507,060	50,507,060	
Apoyo a la función pública y al mejoramiento de la gestión	19,201,425	-10,616,404	8,585,021	8,585,021	8,585,021	
Operaciones ajenas				78,656,464	78,656,464	-78,656,464
<b>Total del Gasto</b>	<b>3,581,470,984</b>	<b>101,416,080</b>	<b>3,682,887,064</b>	<b>3,720,177,836</b>	<b>3,720,177,836</b>	<b>-37,290,772</b>

1/ Las sumas parciales y total pueden no coincidir debido al redondeo

2/ Corresponde a las Economías Presupuestarias

Fuente: Presupuesto Aprobado y Modificado, sistemas globalizadores de la Secretaría de Hacienda y Crédito Público, Presupuesto Devengado y Pagado, el ente público

Autorizó  
Victoria Guillén Álvarez  
Directora General



Elaboró  
Ricardo López Espinosa  
Director de Recursos Financieros




CUENTA PÚBLICA 2023  
CONCILIACIÓN CONTABLE - PRESUPUESTARIA  
DEL 1o. DE ENERO AL 31 DE DICIEMBRE DE 2023  
(PESOS)

Ente Público: \_\_\_\_\_ Comisión Nacional de Libros de Texto Gratuitos

Concepto	2023
Conciliación entre los ingresos presupuestarios y contables	
<b>1. Total de Ingresos Presupuestarios</b>	<b>3,637,240,344</b>
<b>2. Más Ingresos Contables No Presupuestarios</b>	<b>44,333,603</b>
Ingresos Financieros	0
Incremento por variación de inventarios	43,260
Disminución del exceso de estimaciones por pérdida o deterioro u obsolescencia	0
Disminución del exceso de provisiones	0
Otros ingresos y beneficios varios	31,148,070
Otros ingresos contables no presupuestarios	13,142,273
<b>3. Menos Ingresos Presupuestarios No Contables</b>	<b>0</b>
Aprovechamientos patrimoniales	0
Ingresos Derivados de Financiamientos	0
Otros ingresos presupuestarios no contables	0
<b>4. Total de Ingresos Contables (4 = 1 + 2 - 3)</b>	<b>3,681,573,947</b>
Conciliación entre los egresos presupuestarios y los gastos contables	
<b>1. Total de Egresos Presupuestarios</b>	<b>3,720,177,836</b>
<b>2. Menos Egresos Presupuestarios No Contables</b>	<b>42,965,395</b>
Materias primas y materiales de producción y comercialización	0
Materiales y suministros	0
Mobiliario y equipo de administración	0
Mobiliario y equipo educacional y recreativo	0
Equipo e instrumental médico y de laboratorio	0
Vehículos y equipo de transporte	0
Equipo de defensa y seguridad	0
Maquinaria, otros equipos y herramientas	0
Activos biológicos	0
Bienes inmuebles	0
Activos intangibles	0
Obra pública en bienes de dominio público	0
Obra pública en bienes propios	0
Acciones y participaciones de capital	0
Compra de títulos y valores	0
Concesión de préstamos	0

# Cuenta Pública 2023


CUENTA PÚBLICA 2023  
CONCILIACIÓN CONTABLE - PRESUPUESTARIA  
DEL 1o. DE ENERO AL 31 DE DICIEMBRE DE 2023  
(PESOS)


Ente Público: Comisión Nacional de Libros de Texto Gratuitos

Concepto	2023
Inversiones en fideicomisos, mandatos y otros análogos	0
Provisiones para contingencias y otras erogaciones especiales	0
Amortización de la deuda pública	0
Adeudos de ejercicios fiscales anteriores (ADEFAS)	0
Otros egresos presupuestarios no contables	42,965,395
<b>3. Más Gastos Contables No Presupuestarios</b>	<b>2,790,666,106</b>
Estimaciones, depreciaciones, deterioros, obsolescencia y amortizaciones	16,868,558
Provisiones	0
Disminución de inventarios	0
Otros gastos	336
Inversión Pública no Capitalizable	0
Materiales y Suministro (consumo)	0
Otros gastos contables no presupuestarios	2,773,797,212
<b>4. Total de Gastos Contables (4 = 1 - 2 + 3)</b>	<b>6,467,878,547</b>

Bajo protesta de decir verdad declaramos que los Estados Financieros y sus Notas son razonablemente correctos y son responsabilidad del emisor.

  
Autorizó: Victoria Guillén Álvarez  
Directora General

  
Elaboró: Ricardo López Espinosa  
Director de Recursos Financieros





# Cuenta Pública 2023

CUENTA PÚBLICA 2023  
ANALÍTICO DE CLAVES DE ENTIDADES PARAESTATALES (ACEP)  
ByS  
11 EDUCACIÓN PÚBLICA  
L6J COMISIÓN NACIONAL DE LIBROS DE TEXTO GRATUITOS

Concepto	Estimado/Aprobado	Modificado	Devengado	Recaudado/Pagado
<b>TOTAL DE RECURSOS</b>	<b>3,677,061,756</b>	<b>3,846,147,687</b>		<b>3,799,796,384</b>
DISPONIBILIDAD INICIAL	94,886,190	162,556,041		162,556,041
<b>CORRIENTES Y DE CAPITAL</b>	<b>68,125,418</b>	<b>68,125,418</b>		<b>21,774,115</b>
VENTA DE BIENES	60,232,746	60,232,746		13,539,744
INTERNAS	0	0		0
EXTERNAS	60,232,746	60,232,746		13,539,744
VENTA DE SERVICIOS	0	0		0
INTERNAS	0	0		0
EXTERNAS	0	0		0
INGRESOS DIVERSOS	7,892,672	7,892,672		8,234,371
INGRESOS DE FIDEICOMISOS PÚBLICOS	0	0		0
PRODUCTOS FINANCIEROS	7,370,000	7,370,000		8,008,979
OTROS	522,672	522,672		225,392
VENTA DE INVERSIONES	0	0		0
RECUPERACIÓN DE ACTIVOS FÍSICOS	0	0		0
RECUPERACIÓN DE ACTIVOS FINANCIEROS	0	0		0
<b>INGRESOS POR OPERACIONES AJENAS</b>	<b>0</b>	<b>0</b>		<b>0</b>
POR CUENTA DE TERCEROS	0	0		0
POR CUENTA DE TERCEROS (BRUTO)	0	0		0
POR EROGACIONES RECUPERABLES	0	0		0
POR EROGACIONES RECUPERABLES (BRUTO)	0	0		0
<b>SUBSIDIOS Y APOYOS FISCALES</b>	<b>3,514,050,148</b>	<b>3,615,466,228</b>		<b>3,615,466,228</b>
SUBSIDIOS	0	0		0
CORRIENTES	0	0		0
DE CAPITAL	0	0		0
APOYOS FISCALES	3,514,050,148	3,615,466,228		3,615,466,228
CORRIENTES	3,514,050,148	3,615,466,228		3,615,466,228
SERVICIOS PERSONALES	144,980,700	151,160,871		151,160,871
OTROS	3,369,069,448	3,464,305,357		3,464,305,357
INVERSIÓN FÍSICA	0	0		0
INTERESES, COMISIONES Y GASTOS DE LA DEUDA	0	0		0
INVERSIÓN FINANCIERA	0	0		0
AMORTIZACIÓN DE PASIVOS	0	0		0
<b>SUMA DE INGRESOS DEL AÑO</b>	<b>3,582,175,566</b>	<b>3,683,591,646</b>		<b>3,637,240,343</b>

# Cuenta Pública 2023

CUENTA PÚBLICA 2023  
ANALÍTICO DE CLAVES DE ENTIDADES PARAESTATALES (ACEP)  
ByS  
11 EDUCACIÓN PÚBLICA  
L6J COMISIÓN NACIONAL DE LIBROS DE TEXTO GRATUITOS

Concepto	Estimado/Aprobado	Modificado	Devengado	Recaudado/Pagado
<b>ENDEUDAMIENTO (O DESENDERUDAMIENTO) NETO</b>	0	0		0
INTERNO	0	0		0
EXTERNO	0	0		0
<b>TOTAL DE RECURSOS</b>	<b>3,677,061,756</b>	<b>3,846,147,687</b>	<b>3,720,177,836</b>	<b>3,799,796,384</b>
GASTO PROGRAMABLE	3,581,470,984	3,682,887,064	3,720,177,836	3,720,177,836
<b>GASTO CORRIENTE</b>	<b>3,581,470,984</b>	<b>3,682,887,064</b>	<b>3,641,521,372</b>	<b>3,641,521,372</b>
SERVICIOS PERSONALES	172,278,534	178,458,705	173,774,048	173,774,048
DE OPERACIÓN	3,391,892,450	3,487,128,316	3,467,354,619	3,467,354,619
SUBSIDIOS	0	0	0	0
OTRAS EROGACIONES	17,300,000	17,300,043	392,705	392,705
<b>PENSIONES Y JUBILACIONES</b>	<b>0</b>	<b>0</b>	<b>0</b>	<b>0</b>
<b>INVERSIÓN FÍSICA</b>	<b>0</b>	<b>0</b>	<b>0</b>	<b>0</b>
BIENES MUEBLES E INMUEBLES	0	0	0	0
OBRA PÚBLICA	0	0	0	0
SUBSIDIOS	0	0	0	0
OTRAS EROGACIONES	0	0	0	0
<b>INVERSIÓN FINANCIERA</b>	<b>0</b>	<b>0</b>	<b>0</b>	<b>0</b>
<b>COSTO FINANCIERO</b>	<b>0</b>	<b>0</b>	<b>0</b>	<b>0</b>
INTERESES, COMISIONES Y GASTOS DE LA DEUDA	0	0	0	0
INTERNOS	0	0	0	0
EXTERNOS	0	0	0	0
<b>EGRESOS POR OPERACIONES AJENAS</b>	<b>0</b>	<b>0</b>	<b>78,656,464</b>	<b>78,656,464</b>
POR CUENTA DE TERCEROS	0	0	3,001,896	3,001,896
POR CUENTA DE TERCEROS (BRUTO)	0	0	3,001,896	3,001,896
EROGACIONES RECUPERABLES	0	0	75,654,568	75,654,568
EROGACIONES RECUPERABLES (BRUTO)	0	0	75,654,568	75,654,568
<b>SUMA DE EGRESOS DEL AÑO</b>	<b>3,581,470,984</b>	<b>3,682,887,064</b>	<b>3,720,177,836</b>	<b>3,720,177,836</b>
<b>ENTEROS A TESORERÍA DE LA FEDERACIÓN</b>	<b>0</b>	<b>0</b>	<b>0</b>	<b>0</b>
ORDINARIOS	0	0	0	0
EXTRAORDINARIOS	0	0	0	0
RETIRO DEL PATRIMONIO INVERTIDO DE LA NACIÓN	0	0	0	0
DISPONIBILIDAD FINAL PREVIA	95,590,772	163,260,623		79,618,548
<b>DISPONIBILIDAD FINAL</b>	<b>95,590,772</b>	<b>163,260,623</b>		<b>79,618,548</b>
<b>DIFERENCIAS CAMBIARIAS, AJUSTES CONTABLES Y OPERACIONES EN TRÁNSITO</b>				<b>0</b>

## Cuenta Pública 2023

CUENTA PÚBLICA 2023  
ANALÍTICO DE CLAVES DE ENTIDADES PARAESTATALES (ACEP)  
ByS  
11 EDUCACIÓN PÚBLICA  
L6J COMISIÓN NACIONAL DE LIBROS DE TEXTO GRATUITOS

Concepto	Estimado/Aprobado	Modificado	Devengado	Recaudado/Pagado
DIFERENCIAS CAMBIARIAS				0
AJUSTES CONTABLES				0
OPERACIONES EN TRÁNSITO				0
DISPONIBILIDAD FINAL CALCULADA				79,618,548
VARIACIÓN EN DISPONIBILIDADES	704,582	704,582		82,937,493
BALANCE DE OPERACIÓN	-3,513,345,566	-3,614,761,646		-3,698,403,721
BALANCE PRIMARIO	704,582	704,582		-82,937,493
BALANCE FINANCIERO	704,582	704,582		-82,937,493
FINANCIAMIENTO NETO TOTAL				82,937,493

Autorizó  
Victoria Guillén Álvarez  
Directora General

Elaboró  
Ricardo López Espinosa  
Director de Recursos Financieros

## ANÁLISIS DEL EJERCICIO DEL PRESUPUESTO DE EGRESOS

## COMISIÓN NACIONAL DE LIBROS DE TEXTO GRATUITOS

## I. ESTADO ANALÍTICO DEL EJERCICIO DEL PRESUPUESTO DE EGRESOS POR CLASIFICACIÓN ECONÓMICA Y POR OBJETO DEL GASTO.

En 2023 el **presupuesto pagado** de la **Comisión Nacional de Libros de Texto Gratuitos (CONALITEG)** fue de 3,720,177.8 miles de pesos, cifra superior en 3.9% con relación al presupuesto aprobado, de los cuales 3,615,466.2 miles de pesos corresponden a recursos fiscales y 26,055.1 miles de pesos a recursos propios. Este comportamiento se debió principalmente al mayor gasto pagado en el rubro de Gasto de Operación en 2.2%.

Asimismo, respecto a las operaciones ajenas se tiene registrado 78,656.5 miles de pesos, que corresponde al neto de los ingresos y egresos de operaciones por cuenta de terceros y erogaciones recuperables.

**GASTO CORRIENTE**

El **Gasto Corriente** pagado observó una variación mayor en 1.8% con relación al presupuesto aprobado. Su evolución por rubro de gasto se presenta a continuación:

- En **Servicios Personales** se registró un presupuesto pagado mayor en 0.9% respecto al presupuesto aprobado, atribuible básicamente al incremento salarial, de prestaciones y apoyo para medida de fin de año autorizado por la Secretaría de Hacienda y Crédito Público (SHCP) al personal adscrito a la CONALITEG.
- En el rubro de **Gasto de Operación** se registró un presupuesto pagado mayor en 2.2%, en comparación con el presupuesto aprobado, en los siguientes conceptos de gasto:
  - ❖ En **Materiales y Suministros** se registró un gasto pagado mayor en 2.0%, en comparación con el presupuesto aprobado, debido principalmente a las ampliaciones recibidas para atender la Campaña "Si te drogas te dañas".
  - ❖ El presupuesto pagado en **Servicios Generales** fue mayor en 4.0% respecto al presupuesto aprobado, que se explica básicamente por las erogaciones para pagar el servicio de distribución de libros de texto y materiales educativos, así como de viáticos y pasajes.
- En **Subsidios** no se presupuestaron recursos originalmente.
- En **Otros de Corriente** se observó un gasto pagado menor en 80.4%, respecto al presupuesto aprobado. Esta variación se explica por lo siguiente:
  - ❖ Un gasto pagado menor al presupuesto aprobado por erogaciones por resoluciones emitidas por autoridad competente.
  - ❖ Por recursos que corresponden al neto de los ingresos y egresos de operaciones por cuenta de terceros por 3,001.9 miles de pesos.

- ❖ Un gasto pagado menor al presupuesto aprobado, de recursos destinados a las compensaciones de estudiantes de diversas profesiones y especialidades técnicas, con el objetivo de apoyar económicamente a los jóvenes que realizaron su servicio social en la CONALITEG.

## PENSIONES Y JUBILACIONES

No se presupuestaron recursos originalmente.

## GASTO DE INVERSIÓN

En **Gasto de Inversión** no se presupuestaron recursos originalmente, sin embargo, se realizaron operaciones ajenas como son erogaciones con terceros.

- En **Inversión Física** no se presupuestaron recursos originalmente.
  - ❖ En *Bienes Muebles, Inmuebles e Intangibles* no se presupuestaron recursos originalmente.
  - ❖ En *Inversión Pública* no se presupuestaron recursos originalmente.
  - ❖ En *Otros de Inversión Física*, no se presupuestaron recursos originalmente, sin embargo, se incluye el monto neto resultante entre los ingresos y egresos de erogaciones recuperables, por un monto de 75,654.6 miles de pesos.
- En los rubros de **Subsidios** y **Otros de Inversión** no se presupuestaron recursos originalmente.

## II. ESTADO ANALÍTICO DEL EJERCICIO DEL PRESUPUESTO DE EGRESOS POR CLASIFICACIÓN FUNCIONAL PROGRAMÁTICA<sup>1/</sup>

Durante 2023 la CONALITEG ejerció su presupuesto a través de dos **finalidades**: *Gobierno y Desarrollo Social*. La primera comprende la **función** *Coordinación de la Política de Gobierno* y la segunda considera la **función** *Educación*.

- La **finalidad Gobierno** representó el 0.2% del presupuesto total pagado y registró una disminución del 55.3%, respecto del presupuesto aprobado.
  - ❖ A través de la **función** *Coordinación de la Política de Gobierno* se erogó la totalidad de los recursos de esta finalidad.
    - Mediante esta función la CONALITEG cubrió el pago de servicios personales y gasto de operación del Órgano Interno de Control para las acciones preventivas y el correcto uso de los recursos, así como el desarrollo del programa de auditorías.

---

<sup>1/</sup> La vinculación de los programas presupuestarios con las metas y objetivos de la planeación nacional, se presenta en el Anexo denominado Sistema de Evaluación del Desempeño.

## CUENTA PÚBLICA 2023

- La **finalidad Desarrollo Social** registró mayor gasto pagado del 4.2% y representó el 99.8% del presupuesto ejercido. Lo anterior refleja el carácter prioritario en la asignación y ejercicio de los recursos para atender el objetivo de la CONALITEC respecto a la producción y distribución de libros y materiales educativos para la educación básica.
- ❖ A través de la **función Educación** se erogó la totalidad de los recursos de esta finalidad.
  - Mediante esta función la CONALITEC mantuvo su compromiso de prestar el servicio de producción y distribución de manera gratuita los libros de texto que requieren los estudiantes inscritos en el Sistema Educativo Nacional, así como otros libros y materiales que determine la Secretaría de Educación Pública, en cantidad suficiente, con oportunidad, usando sus recursos de manera transparente y eficiente, y con la calidad de materiales, procesos y acabados adecuada para el uso al que están destinados a través de la adquisición de libros, adquisición de insumos y materias primas de producción, servicios de distribución, fletes y maniobras, refacciones y servicio de mantenimiento para maquinaria y equipo.

### III. CONTRATACIONES POR HONORARIOS

En cumplimiento con lo dispuesto en el artículo 69, fracción IV, último párrafo de la Ley Federal de Presupuesto y Responsabilidad Hacendaria se informa que en el ejercicio 2023 la CONALITEC no realizó contrataciones por honorarios.

#### CONTRATACIONES POR HONORARIOS COMISIÓN NACIONAL DE LIBROS DE TEXTO GRATUITOS

(Pesos)

UR	Descripción de la Unidad Responsable	Total de Contratos	Presupuesto Pagado <sup>1/</sup>
<b>Total</b>		<b>0</b>	<b>0</b>
L63	Comisión Nacional de Libros de Texto Gratuitos	0	0

1/ Considera el presupuesto pagado y, en su caso, ADEFAS pagadas.

FUENTE: Comisión Nacional de Libros de Texto Gratuitos.



**IV. TABULADOR DE SUELDOS Y SALARIOS, Y REMUNERACIONES**

De conformidad con el artículo 13, fracción IV, quinto párrafo del Decreto del Presupuesto de Egresos de la Federación para el Ejercicio Fiscal 2023, se incluye la siguiente información sobre sueldos, salarios y remuneraciones:

**TABULADOR DE SUELDOS Y SALARIOS, Y REMUNERACIONES  
COMISIÓN NACIONAL DE LIBROS DE TEXTO GRATUITOS**

(Pesos)

Grupo de Personal	Tabulador de Sueldos y Salarios <sup>1/</sup>		Remuneraciones <sup>2/</sup>		
	Mínimo	Máximo	Elementos Fijos Efectivo	Elementos Variables	
				Efectivo	Especie
<b>Total</b>			<b>127,500,392.0</b>	<b>28,710,412.0</b>	<b>3,133,825.0</b>
<b>Mando (del grupo G al O, o sus equivalentes)</b>			<b>34,820,163.0</b>	<b>0.0</b>	<b>0.0</b>
Dirección General	2,053,500.0	2,053,500.0	2,522,846.0	0.0	0.0
Subdirección General	1,879,476.0	1,879,476.0	2,309,813.0	0.0	0.0
Dirección de Área <sup>3/</sup>	991,944.0	1,504,344.0	11,154,094.0	0.0	0.0
Subdirección de Área	518,604.0	748,308.0	8,153,944.0	0.0	0.0
Jefatura de Departamento	357,036.0	442,020.0	10,679,466.0	0.0	0.0
<b>Enlace (grupo P o equivalente)</b>			<b>0.0</b>	<b>0.0</b>	<b>0.0</b>
<b>Operativo</b>			<b>92,680,229.0</b>	<b>28,710,412.0</b>	<b>3,133,825.0</b>
Base	136,973.0	210,311.0	53,311,956.0	16,860,444.0	2,094,045.0
Confianza	136,973.0	210,311.0	39,368,273.0	11,849,968.0	1,039,780.0

## CUENTA PÚBLICA 2023

---

1/ Corresponde al monto unitario del Tabulador de sueldos y salarios brutos anualizado.

2/ Corresponde a las remuneraciones anualizadas por el número de plazas que están registradas en cada grupo de personal.

3/ Incluye persona Titular del Órgano Interno de Control y Coordinador Administrativo Nivel M43.

FUENTE: Comisión Nacional de Libros de Texto Gratuitos

Autorizó  
Victoria Guillén Álvarez  
Directora General



Elaboró  
Ricardo López Espinosa  
Director de Recursos Financieros







**COMISIÓN NACIONAL DE LIBROS DE TEXTO GRATUITOS  
ORGANISMO PÚBLICO DESCENTRALIZADO  
CIUDAD DE MÉXICO**

**NOTAS AL ESTADO ANALÍTICO DE INGRESOS Y DEL  
ESTADO ANALÍTICO DEL EJERCICIO DEL PRESUPUESTO DE EGRESOS  
POR EL PERÍODO DEL 01 DE ENERO AL 31 DE DICIEMBRE DE 2023  
(CIFRAS EN PESOS)**

**1. CONSTITUCIÓN Y OBJETO DE LA ENTIDAD.**

- a) Mediante Decreto Presidencial publicado en el Diario Oficial de la Federación (DOF) de fecha 13 de febrero de 1959, se creó la Comisión Nacional de Libros de Texto Gratuitos (Conaliteg), como Órgano Administrativo dependiente de la Secretaría de Educación Pública (SEP); posteriormente, mediante Decreto Presidencial publicado en el Diario Oficial de la Federación (DOF) de fecha 28 de febrero de 1980, se descentralizaron sus funciones operativas de edición e impresión.
- b) Con la finalidad de dar seguridad jurídica y garantizar el cumplimiento del objeto para el que fue creada, la Conaliteg publicó en el DOF del 26 de junio del 1991 su Reglamento Interior, y a raíz de los cambios generados por su Programa de Modernización y por las disposiciones previstas en el Presupuesto de Egresos de la Federación para el 2004, se hizo necesario contar con un Estatuto Orgánico, mismo que autorizó la H. Junta Directiva y se publicó en el DOF el 05 de marzo de 2008. Dicho estatuto rige su organización y funcionamiento, y determina las facultades y obligaciones de los servidores públicos que la conforman; además, dentro de sus facultades se establece: editar, imprimir y distribuir los libros de texto gratuitos y toda clase de materiales didácticos similares, en sus propias instalaciones, a través de los procedimientos establecidos en las disposiciones jurídicas aplicables; coadyuvar con la SEP en el diseño de los libros de texto gratuitos y materiales didácticos similares; distribuir los libros y materiales didácticos similares que produzca; y las demás necesarias para el cumplimiento de su objetivo.
- c) La Conaliteg, para el desarrollo de su actividad dispone de un patrimonio, que se integra por: el presupuesto que le asigne el Gobierno Federal; los ingresos que obtenga de las operaciones que realice en el cumplimiento de su objetivo; los bienes que adquiera o que se le otorguen para su funcionamiento; las aportaciones, legados y donaciones que en su favor otorguen; y los demás que adquiera y obtenga por cualquier otro título legal en el ejercicio de las funciones, atribuciones y facultades que le competen.
- d) La Conaliteg, es un Organismo Público Descentralizado, con personalidad jurídica y patrimonio propios, que tiene como objeto la edición e impresión de libros de texto gratuitos, así como de toda clase de materiales didácticos similares. Asimismo, forma parte de la Administración Pública Federal Paraestatal, de acuerdo con la Relación de Entidades Paraestatales de la Administración Pública Federal, publicado en el Diario Oficial de la Federación (DOF), de fecha 12 de agosto de 2022 y de conformidad con el Acuerdo por el que se emite la Clasificación Administrativa del Consejo Nacional de Armonización Contable (CONAC), publicada en el Diario Oficial de la Federación (DOF), de fecha 23 de junio de 2011, se clasifica como Entidad Paraestatal No Empresarial y No Financiera.
- e) La Conaliteg, por su estructura jurídica y actividad que desarrolla, no está obligada al pago de la participación de utilidades a los trabajadores, y está sujeta básicamente al régimen fiscal siguiente:

Contribuciones federales: La Conaliteg, tributa en el régimen fiscal de personas morales con fines no lucrativos conforme al artículo 79 fracción XXIV, 86, 102 de la Ley del Impuesto sobre la Renta (ISR), por lo cual no es causante de dicho impuesto y del Impuesto Especial sobre Producción y Servicios (IEPS). Respecto al Impuesto al Valor Agregado (IVA), no está sujeta a dicho impuesto considerando su objetivo social en términos del artículo 3º, 9, fracción III de dicha Ley; y causa el 16% de IVA acreditable que se paga al adquirir papel y cartulina, suministros y servicios, así como por bienes de activo fijo. Es retenedor del ISR sobre sueldos y salarios, así como del ISR e IVA por la prestación de servicios profesionales, adquisición de bienes, arrendamiento a personas físicas y fletes a transportistas. En materia de seguridad social, entera y liquida las cuotas y aportaciones al ISSSTE, y liquida las aportaciones al Fondo de la Vivienda del ISSSTE.

- f) La administración de la Conaliteg, está a cargo de la H. Junta Directiva y de la persona titular de la Dirección General, de acuerdo a las atribuciones que les confiere el Estatuto Orgánico y la Ley Federal de las Entidades Paraestatales y su Reglamento.

**2. NORMATIVIDAD GUBERNAMENTAL.**

La Conaliteg, para operar como ente de la Administración Pública Federal, en su carácter de Organismo Público Descentralizado, reúne, clasifica, registra y reporta, la información que presenta a través de capítulos, conceptos y partidas, en el Estado Analítico de Ingresos y el Estado Analítico del Ejercicio del Presupuesto de Egresos, y agrupa los ingresos y gastos presupuestales de conformidad con el Clasificador de Objeto del Gasto elaborado por la SHCP, como estados presupuestales de Cuenta Pública de conformidad con lo establecido en los "Lineamientos para la Integración de la Cuenta Pública 2023" emitidos por la Unidad de Contabilidad Gubernamental de la SHCP con el oficio No. 412/UCG/2024/004, de fecha 24 de enero del 2024, a través del cual se solicita que la presentación tanto contable como presupuestal y programática sea a través del Sistema para la Integración de la Cuenta Pública (SICP), habilitado por la SHCP, el cual incluye la mecánica de operación, instructivos y plantillas. Por lo que atiende las normas y disposiciones gubernamentales que le son aplicables, mismas que principalmente se resumen en los incisos a) y b), siguientes:

- a) La Conaliteg como Organismo Público Descentralizado, forma parte de la Administración Pública Paraestatal, de conformidad con lo que sobre el particular establecen los artículos 3 fracción I y 45 de la Ley Orgánica de la Administración Pública Federal (LOAPF).
- b) En materia presupuestal, la Conaliteg se rige básicamente por los ordenamientos y disposiciones legales a que se refieren los incisos b.1) a b.11), que se resumen como sigue:
  - b.1) Ley General de Contabilidad Gubernamental (LGCG), en la que se establece en su artículo 1, que es de orden público y tiene como objeto establecer los criterios generales que regirán la contabilidad gubernamental con el fin de lograr su adecuada armonización; y en su artículo 2, que los entes públicos aplicarán la contabilidad gubernamental para facilitar el registro y la fiscalización de los activos, pasivos, ingresos y gastos y, en general, contribuir a medir la eficacia, economía y eficiencia del gasto e ingresos públicos, la administración de la deuda pública, incluyendo las obligaciones contingentes y el patrimonio del Estado; y se complementa con documentos normativos técnico-contable que emite el Consejo Nacional de Armonización Contable (CONAC).
  - b.2) Ley Federal de Presupuesto y Responsabilidad Hacendaria (LFPRH), ordenamiento jurídico a través del cual, como se establece en su artículo 1º, se reglamenta el artículo 74 fracción IV, 75, 126, 127 y 134 de la Constitución Política de los Estados Unidos Mexicanos (CPEUM), en materia de programación, presupuestación, aprobación, ejercicio, control y evaluación, de los ingresos y egresos públicos federales.
  - b.3) Reglamento de la Ley Federal de Presupuesto y Responsabilidad Hacendaria (RLFPRH), que en su artículo 8, establece las obligaciones de las dependencias y las entidades.
  - b.4) Presupuesto de Egresos de la Federación para el Ejercicio Fiscal 2023 (PEF), publicado en el DOF el 28 de noviembre de 2022, que en su artículo 1º de Disposiciones Generales, establece que el ejercicio, el control y la evaluación del gasto público federal para el ejercicio fiscal de 2023, así como la contabilidad y la presentación de la información financiera correspondiente, se realizarán conforme a lo establecido en la Ley Federal de Presupuesto y Responsabilidad Hacendaria, la Ley Federal de Austeridad Republicana, la Ley Federal de Remuneraciones de los Servidores Públicos, la Ley General de Contabilidad Gubernamental y en las disposiciones que, en el marco de dichas leyes, estén establecidas en otros ordenamientos y en este Presupuesto de Egresos.
  - b.5) Ley de Adquisiciones, Arrendamientos y Servicios del Sector Público (LAASSP) estableciéndose en el artículo 1º, que es de orden público y tiene por objeto reglamentar la aplicación del artículo 134 de la Constitución Política de los Estados Unidos Mexicanos en materia de las adquisiciones, arrendamientos de bienes muebles y prestación de servicios de cualquier naturaleza.
  - b.6) Reglamento de la Ley de Adquisiciones, Arrendamientos y Servicios del Sector Público (RLAASSP), que en sus artículos 3, 16, 17, 18, 27, 31 y 32, se refiere a la planeación, programación y presupuestación, en la materia.
  - b.7) Ley de Obras Públicas y Servicios Relacionados con las Mismas (LOPSRM), estableciéndose en el artículo 1º, que es de orden público y tiene por objeto reglamentar la aplicación del artículo 134 de la Constitución Política de los Estados Unidos Mexicanos en materia de contrataciones de obras públicas, así como de los servicios relacionados con las mismas.
  - b.8) Reglamento de la Ley de Obras Públicas y Servicios Relacionados con las Mismas (RLOPSRM), que en sus artículos 12, 15, 16, 18, se refiere a la planeación, programación y presupuestación, en la materia.
  - b.9) Sistema de Contabilidad Gubernamental, con base en el cual se registran las operaciones de la Conaliteg para fines contables y presupuestales, emitido por la Unidad de Contabilidad Gubernamental (UCG) de la SHCP. Considerando al respecto el ACUERDO por el que se emite el Marco Conceptual de Contabilidad Gubernamental (MCCG)

publicado en el DOF del 20 de agosto de 2009, que en su apartado PRIMERO establece que el MCCG se integra por: I. Características del Marco Conceptual de Contabilidad Gubernamental; II. Sistema de Contabilidad Gubernamental; III. Postulados Básicos de Contabilidad Gubernamental; IV Necesidades de Información Financiera de los Usuarios; V. Cualidades de la Información Financiera a Producir; VI. Estados Presupuestarios, Financieros y Económicos a Producir y sus Objetivos; y VII. Definición de la Estructura Básica y Principales Elementos de los Estados Financieros a Elaborar.

- b.10) Clasificador por Objeto del Gasto (COG), última modificación publicada el 26 de junio de 2018 para ser utilizado como instrumento presupuestario que brinda información para el seguimiento y análisis de la gestión financiera gubernamental, permitiendo conocer en qué conceptos se gasta y cuantificar la demanda de bienes y servicios que realiza el sector público sobre la economía nacional. Dicho clasificador ha sido diseñado con un nivel de segregación y especialización que permite que el registro de las transacciones presupuestarias que realizan los entes públicos se integre automáticamente con las operaciones contables de los mismos; así como las modificaciones que, en materia de clasificador por objeto del gasto, corresponden a los documentos emitidos por el CONAC.

### 3. CUMPLIMIENTO GLOBAL DE METAS POR PROGRAMA.

La Conaliteg, informa sobre los datos inherentes al cumplimiento de metas, en congruencia con el ejercicio presupuestal y su calendarización, incluyendo la explicación en su caso, de los cumplimientos e incumplimientos; como se comenta y resume en los apartados a), b) y c), siguientes.

#### a) Presupuesto autorizado.

- a.1. De conformidad con el Decreto de Presupuesto de Egresos de la Federación para el Ejercicio Fiscal 2023 y normatividad gubernamental en materia presupuestal, la Unidad de Administración y Finanzas de la SEP, comunicó a la Conaliteg mediante oficio DGPYRF/10.3/5559/2022, de fecha 13 de diciembre del 2022, la asignación presupuestal por concepto de Transferencias del Gobierno Federal por \$3,514,050,148, correspondiente a Gasto corriente (100%); que por capítulos de gasto se integra de la siguiente forma: Servicios Personales por \$144,980,700 (4.13%), Materiales y Suministros por \$3,066,395,786 (87.26%), y Servicios Generales por \$302,673,662 (8.61%).
- a.2. Con base en el presupuesto autorizado original por la cifra indicada de \$3,514,050,148, en los recursos fiscales se realizaron adecuaciones presupuestarias externas e internas, hasta concluir un presupuesto modificado autorizado por \$3,615,466,229; que se integra de Servicios Personales por \$151,160,871 (4.18%), Materiales y Suministros por \$3,141,794,249 (86.90%), y Servicios Generales por \$322,511,108 (8.92%).
- a.3. Con relación a los recursos propios, correspondió un presupuesto autorizado original por \$67,420,836 correspondiente gasto corriente (100%); que por capítulos de gasto se integra de Servicios Personales por \$27,297,834 (40.49%), Materiales y Suministros por \$12,321,454 (18.28%), Servicios Generales por \$27,501,548 (40.79%) y Compensaciones por Servicios de Carácter Social por \$300,000 (0.44%).
- a.4. Con base en el presupuesto autorizado original por la cifra indicada de \$67,420,836, se realizaron adecuaciones presupuestarias internas hasta concluir un presupuesto modificado autorizado por \$67,420,836, de los cuales se ejercieron por capítulo los siguientes gastos y que se integra de: Servicios Personales por \$22,613,177 (86.79%), Materiales y Suministros por \$0.00 (0.00%), Servicios Generales por \$3,387,317 (13.0%) y Compensaciones por Servicios de Carácter Social por \$54,650 (0.21%), respecto del presupuesto ejercido sobre el presupuesto autorizado.

#### b) Presupuesto modificado autorizado y ejercido.

El presupuesto modificado autorizado por \$3,682,887,064 (se integra de recursos fiscales por \$3,615,466,229 y recursos propios por \$67,420,836), en comparación con el presupuesto ejercido por \$3,641,521,374 (se integra de recursos fiscales por \$3,615,466,229 y recursos propios por \$26,055,145), se determina una variación por \$41,365,690, que corresponde a un ingreso no recaudado y a un egreso no ejercido en recursos propios.

#### c) Presupuesto calendarizado, recibido y ejercido.

Se presenta a continuación un resumen de las variaciones de operación del ejercicio del 2023, determinadas entre el presupuesto modificado autorizado por concepto de Transferencias del Gobierno Federal de \$3,615,466,229, con el ministrado por la cifra por \$3,609,326,292, así como de éste con el ejercido pagado por \$3,615,466,229, y de éste con el

modificado autorizado; considerando al respecto, el registro de las afectaciones presupuestarias autorizadas para fines de cierre contable y presupuestal al 31 de diciembre de 2023.

La variación de \$6,139,936 entre el presupuesto modificado autorizado por \$3,615,466,229 y el ministrado de \$3,609,326,292, se origina de los recursos correspondientes a pagos a favor de proveedores y prestadores de servicios, cuyos pagos de cuentas líquidas certificadas fueron autorizadas por la Tesorería de la Federación en el mes de enero de 2024.

La variación de \$6,139,936, entre el presupuesto ministrado (\$3,609,326,292) y el ejercido (\$3,615,466,229), se origina por los pagos a favor de proveedores y prestadores de servicios, devengados al 31 de diciembre de 2023, cuyas solicitudes de transferencia se elaboraron en el mes de diciembre de 2023, quedando pagadas en enero de 2024 y fueron consideradas como ejercido devengado en trámite, de acuerdo a lo dispuesto en el artículo 53 y 54 de la Ley Federal de Presupuesto y Responsabilidad Hacendaria y 119, 120 y 212 de su Reglamento.

No existieron variaciones entre el presupuesto modificado autorizado y el ejercido de 2023.

#### c) Metas programadas-indicadores de resultados.

Al respecto, la Dirección de Recursos Financieros informó, en su momento, el Seguimiento de la Matriz de Indicadores de Resultados correspondiente a las cifras definitivas como parte de la integración de la Cuenta Pública 2023, las cuales fueron transmitidos oportunamente a través del Sistema de Información para la Planeación y Seguimiento (SIPSE).

Para el ejercicio 2023 la Conaliteg contó con 3 programa presupuestarios, siendo el prioritario el programa B003 "Producción y distribución de libros y materiales educativos".

A continuación, se resume la MIR (Matriz de Indicadores para Resultados) del programa B003 del ejercicio 2023:

Alineación				Programa Presupuestal	Descripción del Indicador	Unidad de Medida	Metas Programadas		Metas Alcanzadas	Cumplimiento	Observaciones
PND	PSE	PE	PI				Anual	al 4o Trim del 2023	al 4o Trim del 2023	(B*100)/A	
Eje 2. Política Social	1.4	N/A	109	B003	Porcentaje de libros de texto gratuito y materiales educativos entregados en tiempo	Porcentaje	167 890 591	167 890 591	164 909 689	98.22%	Corresponden a 150 447 677 libros de los niveles de educación básica y 14 462 012 ejemplares de los programas especiales (Telebachillerato 2022-2023 y Material de apoyo "Si te drogas te dañan".
Eje 2. Política Social	1.4	N/A	109	B003	Porcentaje de libros de texto y materiales educativos producidos	Porcentaje	166 905 788	166 905 788	170 454 123	102.13%	Se produjeron 170 454 123 libros de una meta de 166 905 788 libros, la variación de 3 548 335 libros de más se debe principalmente a: 1) al cierre del ejercicio no se imprimieron 1 962 012 libros del programa de Telebachillerato; 2) se consideró la producción 5 227 320 libros de complemento educativo; y 3) se realizaron ajustes a la impresión del programa regular por 283 027 libros de más.
Eje 2. Política Social	1.4	N/A	109	B003	Porcentaje de conciliación de matrícula escolar con los RUD'S para el ciclo t	Porcentaje	1	1	1	100%	La meta se alcanzó satisfactoriamente.

Eje 2. Política Social	1.4	N/A	109	B003	Porcentaje de libros de texto y materiales educativos liberados oportunamente	Porcentaje	166 905 788	166 905 788	170 454 123	102.13%	Se liberaron 170 454 123 libros de una meta de 166 905 788 libros. La variación de 3 548 335 libros de más se debe principalmente a: 1) al cierre del ejercicio no se imprimieron 1 962 012 libros del programa de Telebachillerato 2) se consideró la producción 5 227 320 libros de complemento educativo y 3) se realizaron ajustes a la impresión del programa regular por 283 027 libros de más.
Eje 2. Política Social	1.4	N/A	109	B003	Porcentaje de libros de texto producidos con material reciclado	Porcentaje	4 939 000	4 939 000	4 939 000	100%	La meta se alcanzó satisfactoriamente
Eje 2. Política Social	1.4	N/A	109	B003	Mantener la certificación del ISO 9001:2015	Porcentaje	1	1	1	100%	La meta se alcanzó satisfactoriamente

Los recursos ejercidos representaron el 100% del presupuesto modificado de la Conaliteg al cierre del ejercicio 2023 en el total de los programas presupuestarios, con lo cual la entidad efectúa actividades relacionadas con la producción y distribución de libros de texto gratuitos y materiales educativos para los alumnos de educación preescolar, primaria, telesecundaria, secundaria, telebachillerato, braille, débiles visuales y educación indígena.

**B003 “Producción y distribución de libros y materiales educativos”.** Producir y distribuir con eficiencia, oportunidad, suficiencia y calidad los libros de texto gratuitos y materiales educativos que demanda el Sistema Educativo Nacional.

- La meta programada para producción en 2023 fue de 191,017,440 libros. En el mes de abril se modificó la meta programada por la cantidad de 115,616,710 libros y en el mes de septiembre se realizó otro ajuste por 166,905,788 libros.

En 2023 la meta alcanzada fue de 170,454,123 libros producidos, que representa el 102.13% de la meta reprogramada.

- La meta programada para distribución en 2023 fue de 157,682,109 libros. En el mes de marzo se modificó la meta programada por la cantidad de 126,658,149 libros y en el mes de septiembre se realizó otro ajuste por 167,890,591 libros.

En 2023 la meta alcanzada fue de 164,909,689 libros distribuidos, que representa el 98.22% de la meta reprogramada.

A través de este Programa Presupuestario, la Conaliteg contribuyó a garantizar en las 32 Entidades Federativas, el derecho a la educación en México, mediante la entrega de libros de texto gratuitos para preescolar, primaria, telesecundaria, secundaria, telebachillerato, braille, débiles visuales, educación indígena, entre otros materiales educativos para el ciclo escolar 2023-2024, en forma suficiente y oportuna a los almacenes estatales, para su envío a todas y cada una de las escuelas; con esto los niños y niñas contaron con sus libros el primer día de clases.

**M001 “Actividades de apoyo administrativo”.** El objetivo de programa presupuestario, es planificar el ejercicio de los recursos humanos, materiales y financieros, en forma ordenada y disciplinada que permitan su adecuado seguimiento y control, dando como resultado una optimización de los mismos. Este indicador, se desarrolla en las Oficinas Centrales y su característica es eficientar la operación y el gasto autorizado para el cumplimiento de metas, garantizando la transparencia y rendición de cuentas.

**O001 “Actividades de apoyo a la función pública y buen gobierno”.** El objetivo de este programa presupuestario, es la transparencia, rendición de cuentas, acceso a la información, eficiencia administrativa y combate a la corrupción, mediante auditorías, revisiones de control y responsabilidades. Este indicador, se desarrolla en Oficinas Centrales y su característica principal es la de efectuar evaluaciones programadas con el fin de proponer medidas tendientes a mejorar los procedimientos y controles de la Conaliteg.

#### 4. VARIACIONES EN EL EJERCICIO PRESUPUESTAL.

A continuación, se presenta y resume la comparación del presupuesto autorizado y el presupuesto real obtenido y ejercido al cierre de 2023, incluyendo algunas explicaciones básicas, respecto de dichas variaciones:

a) **Presupuesto autorizado en el ejercicio 2023**

Al inicio del ejercicio de 2023, la Conaliteg dispuso de un presupuesto de ingresos anual autorizado originalmente por \$3,582,175,566 en el transcurso del año se llevaron a cabo diversas adecuaciones presupuestarias que permitieron un mejor cumplimiento de los objetivos de los programas a cargo de la Conaliteg, quedando un presupuesto modificado autorizado por \$3,683,591,647, conforme se resume en el cuadro siguiente:

Origen de recursos	Presupuesto de Ingresos		Variaciones	
	Modificado autorizado	Ministrado	Importe	%
Recursos fiscales	\$ 3,615,466,229	\$ 3,615,466,229	\$ 0	0.0
Recursos propios	\$ 68,125,418	\$ 26,055,145	\$ (42,070,273)	(61.75)
	<b>\$ 3,683,591,647</b>	<b>\$ 3,641,521,374</b>	<b>\$ (42,070,273)</b>	<b>(1.14)</b>

Es importante señalar, que en las erogaciones realizadas por la Conaliteg durante el ejercicio de 2023, observó en todo momento, estrictas medidas de racionalización y control del gasto; considerando las medidas establecidas en los Lineamientos para la aplicación y seguimiento de las medidas para el uso eficiente, transparente y eficaz de los recursos públicos y las acciones de disciplina presupuestaria en el ejercicio del gasto público, así como la modernización de la Administración Pública Federal.

b) **Recursos propios.**

El importe de recursos propios autorizado al cierre del año 2023 fue por \$67,420,836 de los cuales se capturaron recursos por \$21,760,421, que corresponden principalmente a ingresos en la operación con Terceros e ingresos por intereses generados en las cuentas bancarias de Terceros.

La disponibilidad inicial del presupuesto modificado por \$162,556,040, corresponde a lo autorizado por la SHCP a través del flujo de Efectivo para el cierre del ejercicio 2022 y que corresponde a recursos propios.

La disponibilidad final de los recursos ministrados por \$79,607,339, está integrada por \$21,760,421 correspondientes a la captación de recursos propios, \$3,615,466,229 de ministraciones fiscales, \$162,556,040 de la disponibilidad inicial y \$78,656,464 de operaciones ajenas netas; presentada para cuenta pública 2023, "disponibilidad financiera final de 2023 más/menos operaciones en tránsito del año anterior".

c) **Recursos fiscales.**

La SHCP autorizó para el ejercicio de 2023, un presupuesto modificado de recursos fiscales por importe de \$3,615,466,229, los cuales fueron ministrados y ejercidos, conforme al detalle que se presenta a continuación:

Capítulo del gasto	Presupuesto		Variaciones	
	Modificado autorizado	Ejercido	Importe	%
<b>Gasto corriente de operación</b>				
Servicios personales	151,160,871	151,160,871	\$0	0
Materiales y suministros	3,141,794,249	3,141,794,249	\$0	0
Servicios generales	322,511,108	322,511,108	\$0	0
	<b>\$ 3,615,466,229</b>	<b>\$ 3,615,466,229</b>	<b>\$ 0</b>	<b>0</b>

El presupuesto modificado autorizado por \$3,615,466,229 corresponde al mismo importe ejercido y se recibieron ministración de efectivo por concepto de subsidios del Gobierno Federal por la cantidad de \$3,615,466,229.

d) **Presupuesto modificado autorizado total y ejercido, de recursos propios y fiscales**

El presupuesto modificado autorizado total por \$3,682,887,064 en comparación con el ejercido por \$3,641,521,374, resulta en una variación de \$-41,365,690.64 (1.12%), que se presenta y resume enseguida:

Capítulo de gasto	Presupuesto		Variaciones	
	Autorizado modificado	Ejercido	Importe	%
<b>Gasto corriente de operación</b>				
Servicios personales	\$ 178.458,705	\$ 173.774,048	\$ (4.684,656)	(2.63)
Materiales y suministros	\$ 3.154.115,702	\$ 3.141.794,249	\$ (12.321,454)	(0.39)
Servicios generales	\$ 333.012,613	\$ 325.560,371	\$ (7.452,242)	(2.24)
	<u>\$ 3.665.587,021</u>	<u>\$ 3.641.128,668</u>	<u>(24.458,352)</u>	<u>(0.67)</u>
<b>Otros de Corriente</b>				
Otros	\$ 17.300,043	\$ 392,705	\$ (16.907,338)	(97.73)
	<u>\$ 3,682,887,064</u>	<u>\$ 3,641,521,374</u>	<u>\$ (41,365,690)</u>	<u>(1.12)</u>

- (1) Como se puede apreciar, el total del presupuesto modificado autorizado total ascendió a \$3.682.887.064 que al compararse contra el presupuesto ejercido por \$3.641.521.374, presenta una variación de \$-41.365.690.64, que corresponde básicamente a un ingreso no recaudado y a un egreso no ejercido en recursos propios.

## 5. DISPOSICIONES DE RACIONALIDAD Y AUSTERIDAD PRESUPUESTARIA

Al cierre del ejercicio se aplicaron las reducciones autorizadas con número de adecuación 2023-11-710-7891, 2023-11-710-8254, 2023-11-710-8270, 2023-11-710-8371, 2023-11-710-8383, 2023-11-710-8384, 2023-11-710-8405, 2023-11-710-8409, referente al Traspaso de Recursos al Ramo General 23 Provisiones Salariales y Económicas por concepto de reasignaciones presupuestarias medidas de cierre de servicios personales seguridad social, en cumplimiento a las Disposiciones Específicas para el Cierre del Ejercicio Presupuestario 2023, con lo cual se ha dado cumplimiento a los Lineamientos por lo que se establecen medidas de austeridad en el gasto de operación en las Dependencias y Entidades de la Administración Pública Federal, publicados el 22 de febrero de 2016, en el Diario Oficial de la Federación, la Ley Federal de Austeridad Republicana, publicada el 19 de noviembre de 2019, en el Diario Oficial de la Federación y el Decreto de Presupuesto de Egresos de la Federación para el ejercicio fiscal 2023, publicado el 28 de noviembre de 2022, en el Diario Oficial de la Federación.

## 6. SISTEMA INTEGRAL DE INFORMACIÓN

Con fecha 13 de enero de 2023, por medio del Aviso CTI/2023/02, el Comité Técnico de Información de la Dirección General de Finanzas Públicas de la Unidad de Planeación Económica de la Hacienda Pública, informó de la liberación de los requerimientos de información para 2023, a través de la plataforma SIH@Web.

De acuerdo con los formatos "Grado de cumplimiento mensual ejercicio 2023 y "Retraso en la entrega de los formatos acumulados", de los 39 (100%) formatos transmitidos en el ejercicio de 2023, se tuvo un cumplimiento acumulado del 100%.

Asimismo, la Oficina de Representación de la Secretaría de la Función Pública en la Conaliteg, vigila en el ámbito de sus atribuciones, el cumplimiento de las obligaciones derivadas de dichos lineamientos e informa, en su caso, sobre incumplimientos en la entrega oportuna de los formatos o las deficiencias en la calidad de la información. Los datos reportados en los formatos, son congruentes según el caso, con la información básica que presenta la Conaliteg a través de los estados presupuestales y notas correspondientes al ejercicio de 2023.

## 7. TESORERÍA DE LA FEDERACIÓN

Los enteros efectuados a la Tesorería de la Federación, se integra como sigue:

- a) Enteros de rendimientos financieros efectuados a la TESOFE por un total de \$329,510

Concepto	Fecha de entero	Monto
Rendimientos por cuentas de cheques productivas e inversiones en valores.	03/01/2023	\$22,820
	02/02/2023	\$31,859
	02/03/2023	\$24,599
	04/04/2023	\$27,446

	03/05/2023	\$18.623
	02/06/2023	\$33.942
	04/07/2023	\$39.986
	02/08/2023	\$40.351
	04/09/2023	\$36.594
	03/10/2023	\$29.526
	03/11/2023	\$24.040
	04/12/2023	\$30.399
	03/01/2024	\$29.855

b) Enteros de recuperación de ejercicios anteriores efectuados a la TESOFE por \$1.702.299

Concepto	Fecha	Monto
Reintegro capítulo 1000, ejercicio 2022.	13/01/2022	\$1.702.299

c) Enteros de recursos del ejercicio fiscal 2023 efectuados a la TESOFE por \$755.779

Concepto	Fecha	Monto
Reintegro capítulo 3000, ejercicio 2023.	24/10/2023	\$309.405
Reintegro capítulo 1000, ejercicio 2023.	16/01/2023	\$44.262
Reintegro capítulo 1000, ejercicio 2023.	15/01/2024	\$2.800
Reintegro capítulo 2000 y 3000, ejercicio 2023.	15/01/2024	\$399.312

d) Otros enteros efectuados a la TESOFE por \$1.843

Concepto	Fecha	Monto
Capítulo 3000, ejercicio 2022, cálculo de las deductivas por inasistencias de julio y agosto empresas Oeram Seyer, S.A. de C.V.	11/07/2023	\$1.696
Capítulo 3000, ejercicio 2022 cálculo de las deductivas por inasistencias de julio y agosto empresa Oeram Seyer, S.A. de C.V. (Cargas Financieras).	11/07/2023	\$147

Autorizó

Victoria Guillén Álvarez  
Directora General

Elaboró

Ricardo López Espinosa  
Director de Recursos Financieros



COMISIÓN NACIONAL DE LIBROS DE TEXTO GRATUITOS  
ANEXO J "OPERACIONES AJENAS"

Concepto	Ingresos	Egresos	Total
Terceros	56,513,855.04	59,515,750.50	\$3,001,895.46
Recuperables	151,082,725.78	226,737,294.02	\$75,654,568.24
<b>Suma</b>	<b>\$207,596,580.82</b>	<b>\$286,253,044.52</b>	<b>\$78,656,463.70</b>

Autorizó  
Victoria Guillén Álvarez  
Directora General

Elaboró  
Ricardo López Espinosa  
Director de Recursos Financieros