

COMISIÓN DE OPERACIÓN Y FOMENTO DE ACTIVIDADES  
ACADÉMICAS DEL INSTITUTO POLITÉCNICO NACIONAL  
CIUDAD DE MÉXICO

ESTADOS FINANCIEROS AL 31 DE DICIEMBRE DE 2023 Y 2022  
INFORME DE LOS AUDITORES INDEPENDIENTES



resa y asociados, s.c.

CONTADORES PUBLICOS CERTIFICADOS Y ASESORES DE NEGOCIOS

## **Informe de los auditores independientes**

**A la Secretaría de la Función Pública**

**A la H. Junta Directiva de la**

**Comisión de Operación y Fomento de Actividades Académicas  
del Instituto Politécnico Nacional**

**Organismo Público Descentralizado de la Administración Pública Federal**

### **Opinión**

Hemos auditado los estados financieros adjuntos de la **Comisión de Operación y Fomento de Actividades Académicas del Instituto Politécnico Nacional**, Organismo Público Descentralizado de la Administración Pública Federal (COFAA-IPN), que comprenden los Estados de Situación Financiera, los Estados Analíticos del Activo y los Estados Analíticos de la Deuda y Otros Pasivos al 31 de diciembre de 2023 y 2022, y los Estados de Actividades, de Variación en la Hacienda Pública, de Flujos de Efectivo y de Cambios en la Situación Financiera, correspondientes a los años terminados en dichas fechas, así como la conciliación contable - presupuestaria, el informe sobre pasivos contingentes, el reporte del patrimonio del Ente Público y las notas explicativas a los estados financieros que incluyen un resumen de las políticas contables significativas.

En nuestra opinión, los estados financieros adjuntos, que se describen en el párrafo anterior, están preparados, en todos los aspectos materiales, de conformidad con las disposiciones en materia de información financiera que se indican en la **Nota 5** a los estados financieros que se acompañan y que están establecidas en la Ley General de Contabilidad Gubernamental, en el Manual de Contabilidad Gubernamental para el Sector Paraestatal Federal emitido por la Unidad de Contabilidad Gubernamental de la Secretaría de Hacienda y Crédito Público y en las Normas de Información Financiera Mexicanas emitidas por el Consejo Mexicano de Normas de Información Financiera, que son aplicadas de manera supletoria y que le fueron autorizadas a la Entidad por dicha Secretaría.

### **Fundamento de la opinión**

Hemos llevado a cabo nuestras auditorías de conformidad con las Normas Internacionales de Auditoría (NIA). Nuestras responsabilidades, de acuerdo con dichas normas, se describen con más detalle en la sección "Responsabilidades del auditor sobre la auditoría de los estados financieros" de nuestro informe. Somos



independientes de la COFAA-IPN, de conformidad con el Código de Ética Profesional del Instituto Mexicano de Contadores Públicos, A.C., junto con los requerimientos de ética que son aplicables a nuestra auditoría de los estados financieros en México, y hemos cumplido con las demás responsabilidades de ética de conformidad con esos requerimientos. Consideramos que la evidencia de auditoría que hemos obtenido proporciona una base suficiente y adecuada para nuestra opinión no modificada (favorable, sin salvedades).

#### **Párrafos de énfasis**

- a) **Bases de preparación contable y utilización de este informe** – Como se describe en la **Nota 5** “Bases de preparación de los estados financieros” de las **Notas de Gestión Administrativa** a los estados financieros adjuntos, en la que se describen las bases contables utilizadas para la preparación de los mismos, éstos estados fueron preparados para cumplir con los requerimientos normativos gubernamentales a que está sujeta la **COFAA-IPN** y para ser integrados en el Reporte de la Cuenta Pública Federal del año 2023, los cuales están presentados en los formatos que para tal efecto fueron establecidos por la Unidad de Contabilidad Gubernamental de la Secretaría de Hacienda y Crédito Público; consecuentemente, éstos pueden no ser apropiados para otra finalidad.
- b) **Sistema contable** - La **COFAA-IPN** cuenta con un sistema informático que le permite clasificar, registrar y reportar su información financiera presupuestal considerando los momentos contables de las transacciones, alineadas con el Plan de Cuentas del Manual de Contabilidad Gubernamental aplicable al Sector Paraestatal; sin embargo, este sistema no integra en forma armónica las operaciones de todos los procesos administrativos de gestión pública (Interfases) que implican transacciones presupuestarias y contables, para generar el registro automático y por única vez en los momentos contables correspondientes, en atención a los requerimientos de armonización requeridos por la Ley General de Contabilidad Gubernamental.

Las situaciones descritas en los párrafos a) y b) anteriores, no modifican nuestra opinión.

#### **Responsabilidad de la Administración y de los encargados del gobierno del Ente Público sobre los estados financieros**

La Administración de la **COFAA-IPN** es responsable de la preparación y presentación razonable de los estados financieros adjuntos, de conformidad con las disposiciones en materia de información establecidas en la Ley General de Contabilidad Gubernamental que se describen en la **Nota 5** a dichos estados financieros, y del control interno que la Administración consideró necesario para permitir la preparación de estados financieros libres de incorrección material debida a fraude o error.

En la preparación de los estados financieros, la Administración es responsable de la evaluación de la capacidad de la **COFAA-IPN** para continuar operando como una Entidad en funcionamiento y, en consecuencia, revelar, en su caso, las cuestiones relativas a Entidad en funcionamiento, utilizando bases contables aplicables a una Entidad en funcionamiento, a menos que la Administración tenga la intención de liquidar al Ente Público o cesar sus operaciones, o bien no exista una alternativa realista. Los encargados del gobierno de la **COFAA-IPN** son responsables de la supervisión del proceso de información financiera de la Entidad.

### **Responsabilidades del auditor sobre la auditoría de los estados financieros**

Nuestros objetivos son obtener una seguridad razonable de que los estados financieros, en su conjunto, se encuentran libres de incorrección material, debido a fraude o error, y emitir un informe de auditoría que contiene nuestra opinión. Seguridad razonable es un alto nivel de seguridad, pero no es una garantía, de que una auditoría realizada de conformidad con las Normas Internacionales de Auditoría siempre detecte una incorrección material cuando existe. Las incorrecciones pueden deberse a fraude o error y son consideradas materiales si individualmente, o en su conjunto, puede preverse razonablemente que influyan en las decisiones económicas que los usuarios hacen basándose en los estados financieros.

Como parte de una auditoría de conformidad con las **NIA**, aplicamos nuestro juicio profesional y mantenemos una actitud de escepticismo profesional durante toda la auditoría. También:

- Identificamos y valoramos los riesgos de incorrección material en los estados financieros, debida a fraude o error, diseñamos y aplicamos procedimientos de auditoría para responder a dichos riesgos y obtenemos evidencia de auditoría suficiente y adecuada para proporcionar una base para nuestra opinión. El riesgo de no detectar una incorrección material debida a fraude es más elevado que en el caso de una incorrección material debida a error, ya que el fraude puede implicar colusión, falsificación, omisiones deliberadas, manifestaciones intencionadamente erróneas, o la elusión del control interno.
- Obtenemos conocimiento del control interno importante para la auditoría, con el fin de diseñar procedimientos de auditoría que sean adecuados en función de las circunstancias y no con la finalidad de expresar una opinión sobre la eficacia del control interno de la **COFAA-IPN**.
- Evaluamos lo adecuado de las políticas contables aplicadas y la razonabilidad de las estimaciones contables y la correspondiente información revelada por la Administración de la **COFAA-IPN**.
- Concluimos sobre lo apropiado del uso por la Administración de las bases contables aplicables a una Entidad en funcionamiento y, con base en la evidencia de auditoría obtenida, concluimos sobre si existe o no, una incertidumbre importante relacionada con eventos o con condiciones que

pueden originar dudas significativas sobre la capacidad de la Entidad para continuar como Entidad en funcionamiento. Si concluimos que existe una incertidumbre material, se requiere que llamemos la atención en nuestro informe de auditoría sobre la correspondiente información revelada en los estados financieros o, si dichas revelaciones no son adecuadas, que expresemos una opinión modificada. Nuestras conclusiones de que la **COFAA-IPN** continuará como Entidad en funcionamiento se basan en la evidencia obtenida hasta la fecha de nuestro informe de auditoría. Sin embargo, hechos o condiciones futuras pueden ser causa de que la Entidad deje de ser una Entidad en funcionamiento.

Le comunicamos a los responsables del gobierno de la **Comisión de Operación y Fomento de Actividades Académicas del Instituto Politécnico Nacional**, Organismo Público Descentralizado de la Administración Pública Federal, entre otras cuestiones, el alcance planeado y el momento de realización de la auditoría y los hallazgos importantes de la auditoría, así como cualquier deficiencia significativa en el control interno que identificamos durante nuestra auditoría.

#### **Otras cuestiones**

Es importante considerar que la información contenida en los estados financieros adjuntos puede ser modificada por la SHCP, derivado de ajustes o diferencias identificadas con posterioridad a la entrega de los formatos de Cuenta Pública revisados por el auditor independiente.

resa y asociados, s.c.

Avenida Insurgentes Sur No. 1605, Piso 12  
Colonia San José Insurgentes  
Alcaldía Benito Juárez, C.P. 03900 CDMX



**C.P.C. y P.C.CA. Roberto Resa Monroy**  
**Socio de Auditoría**

**Ciudad de México**  
**11 de marzo de 2024**

# Cuenta Pública 2023

CUENTA PÚBLICA 2023  
ESTADO DE ACTIVIDADES  
DEL 1o. DE ENERO AL 31 DE DICIEMBRE DE 2023 y 2022  
(PESOS)

Ente Público:

Comisión de Operación y Fomento de Actividades Académicas del Instituto Politécnico Nacional

CAPÍTULO	2023	2022
<b>INGRESOS Y OTROS BENEFICIOS</b>		
<b>Ingresos de la Gestión</b>		
Impuestos	0	0
Cuotas y Aportaciones de Seguridad Social	0	0
Contribuciones de Mejoras	0	0
Derechos	0	0
Productos	0	0
Aprovechamientos	0	0
Ingresos por Venta de Bienes y Prestación de Servicios	0	0
<b>Participaciones, Aportaciones, Convenios, Incentivos Derivados de la Colaboración Fiscal, Fondos Distintos de Aportaciones, Transferencias, Asignaciones, Subsidios y Subvenciones, y Pensiones y Jubilaciones</b>	<b>269,551,047</b>	<b>264,095,161</b>
Participaciones, Aportaciones, Convenios, Incentivos Derivados de la Colaboración Fiscal y Fondos Distintos de Aportaciones	0	0
Transferencias, Asignaciones, Subsidios y Subvenciones, y Pensiones y Jubilaciones	269,551,047	264,095,161
<b>Otros Ingresos y Beneficios</b>		
Ingresos Financieros	81,250,124	34,220,758
Incremento por Variación de Inventarios	35,356,710	21,249,832
Disminución del Exceso de Estimaciones por Pérdida o Deterioro u Obsolescencia	0	0
Disminución del Exceso de Provisiones	0	0
Otros Ingresos y Beneficios Varios	0	0
<b>Total de Ingresos y Otros Beneficios</b>	<b>45,893,414</b>	<b>12,970,926</b>
	<b>350,801,171</b>	<b>298,315,919</b>
<b>GASTOS Y OTRAS PÉRDIDAS</b>		
<b>Gastos de Funcionamiento</b>		
Servicios Personales	227,074,465	178,809,142
Materiales y Suministros	164,886,944	154,474,539
Servicios Generales	7,363,195	2,345,735
	54,824,326	21,988,868
<b>Transferencia, Asignaciones, Subsidios y Otras Ayudas</b>	<b>118,690,872</b>	<b>106,411,486</b>
Transferencias Internas y Asignaciones al Sector Público	0	0
Transferencias al Resto del Sector Público	0	0
Subsidios y Subvenciones	0	0
Ayudas Sociales	0	0
Pensiones y Jubilaciones	118,690,872	106,411,486
Transferencias a Fideicomisos, Mandatos y Contratos Análogos	0	0
Transferencias a la Seguridad Social	0	0
Donativos	0	0
Transferencias al Exterior	0	0
<b>Participaciones y Aportaciones</b>	<b>0</b>	<b>0</b>
Participaciones	0	0
Aportaciones	0	0
Convenios	0	0
<b>Intereses, Comisiones y Otros Gastos de la Deuda Pública</b>	<b>0</b>	<b>0</b>
Intereses de la Deuda Pública	0	0
Comisiones de la Deuda Pública	0	0
Gastos de la Deuda Pública	0	0
Costo por Coberturas	0	0
Apoyos Financieros	0	0
<b>Otros Gastos y Pérdidas Extraordinarias</b>	<b>100,012,380</b>	<b>12,393,398</b>
Estimaciones, Depreciaciones, Deterioros, Obsolescencia y Amortizaciones	186,137	312,169
Provisiones	0	0
Disminución de Inventarios	0	0
Aumento por Insuficiencia de Estimaciones por Pérdida o Deterioro u Obsolescencia	0	0
Aumento por Insuficiencia de Provisiones	0	0
Otros gastos	0	0
<b>Inversión Pública</b>	<b>99,826,243</b>	<b>12,081,229</b>
Inversión Pública no Capitalizable	0	0
<b>Total de Gastos y Otras Pérdidas</b>	<b>445,777,717</b>	<b>297,614,026</b>
<b>Resultados del Ejercicio (Ahorro/Desahorro)</b>	<b>-94,976,546</b>	<b>701,893</b>

Bajo protesta de decir verdad declaramos que los Estados Financieros y sus Notas son razonablemente correctos y son responsabilidad del emisor.

  
Autorizado: **Maritza Matamoros Sánchez**  
Directora de Administración y Finanzas

  
Elaboró: **Teresa Álvarez Hernández**  
Jefa del Departamento de Recursos Financieros

# Cuenta Pública 2023

CUENTA PÚBLICA 2023  
ESTADO DE SITUACIÓN FINANCIERA  
AL 31 DE DICIEMBRE DE 2023 Y 2022  
(PESOS)

Ente Público		Comisión de Operación y Fomento de Actividades Académicas del Instituto Politécnico Nacional		Cuenta Pública		2023		2022	
Circulante		2023		2022		Circulante		2022	
<b>ACTIVO</b>									
<b>Activo Circulante</b>									
Efectivo y Equivalentes	249,573,006	349,724,061	10,025,924	11,755,751					
Derechos a Recibir Efectivo o Equivalentes	774,142	617,327	0	0					
Derechos a Recibir Bienes o Servicios	0	0	0	0					
Inventarios	0	0	0	0					
Almacenes	0	0	0	0					
Estimación por Pérdida o Deterioro de Activos Circulantes	0	0	0	0					
Otros Activos Circulantes	0	0	0	0					
<b>Total de Activos Circulantes</b>	<b>250,347,148</b>	<b>350,341,388</b>	<b>10,025,924</b>	<b>11,755,751</b>					
<b>Activo No Circulante</b>									
Inversiones Financieras a Largo Plazo	2,135,129	2,135,129	0	0					
Derechos a Recibir Efectivo o Equivalentes a Largo Plazo	3,284,255	3,950,435	0	0					
Bienes Inmuebles, Infraestructura y Construcciones en Proceso	14,142,750	14,142,750	0	0					
Bienes Muebles	16,166,329	16,085,141	0	0					
Activos Intangibles	0	0	0	0					
Depreciación, Deterioro y Amortización Acumulada de Bienes	-15,565,079	-15,862,307	0	0					
Activos Diferidos	0	0	0	0					
Estimación por Pérdida o Deterioro de Activos no Circulantes	0	0	0	0					
Otros Activos no Circulantes	0	0	0	0					
<b>Total de Activos No Circulantes</b>	<b>20,163,384</b>	<b>20,451,148</b>	<b>0</b>	<b>0</b>					
<b>Total del Activo</b>	<b>270,510,532</b>	<b>370,792,536</b>	<b>10,025,924</b>	<b>11,755,751</b>					
		<b>HACIENDA PÚBLICA/ PATRIMONIO</b>	<b>10,402,147</b>	<b>12,852,568</b>					
		Hacienda Pública/Patrimonio Contribuido	35,215,911	34,651,359					
		Aportaciones	18,141,669	18,141,669					
		Donaciones de Capital	12,944,416	12,379,864					
		Actualización de la Hacienda Pública / Patrimonio	4,129,826	4,129,826					
		Hacienda Pública/Patrimonio Generado	224,892,474	323,288,609					
		Resultados del Ejercicio (Ahorro/Desahorro)	-94,976,546	701,893					
		Resultados de Ejercicios Anteriores	321,820,441	324,538,138					
		Revalúos	3,016,550	3,016,550					
		Reservas	0	0					
		Rectificaciones de Resultados de Ejercicios Anteriores	-4,967,971	-4,967,972					
		Exceso o Insuficiencia en la Actualización de la Hacienda Pública/Patrimonio	0	0					
		Resultado por Posición Monetaria	0	0					
		Resultado por Tenencia de Activos no Monetarios	0	0					
		<b>Total Hacienda Pública/ Patrimonio</b>	<b>260,108,385</b>	<b>357,939,968</b>					
		<b>Total del Pasivo y Hacienda Pública/Patrimonio</b>	<b>270,510,532</b>	<b>370,792,536</b>					
		<b>PASIVO</b>							
		<b>Pasivo Circulante</b>							
		Cuentas por Pagar a Corto Plazo	10,025,924	11,755,751					
		Documentos por Pagar a Corto Plazo	0	0					
		Porción a Corto Plazo de la Deuda Pública a Largo Plazo	0	0					
		Títulos y Valores a Corto Plazo	0	0					
		Pasivos Diferidos a Corto Plazo	0	0					
		Fondos y Bienes de Terceros en Garantía y/o Administración a Corto Plazo	0	0					
		Provisiones a Corto Plazo	0	0					
		Otros Pasivos a Corto Plazo	0	0					
		<b>Total de Pasivos Circulantes</b>	<b>10,025,924</b>	<b>11,755,751</b>					
		<b>Pasivo No Circulante</b>							
		Cuentas por Pagar a Largo Plazo	0	0					
		Documentos por Pagar a Largo Plazo	0	0					
		Deuda Pública a Largo Plazo	0	0					
		Pasivos Diferidos a Largo Plazo	0	0					
		Fondos y Bienes de Terceros en Garantía y/o en Administración a Largo Plazo	0	0					
		Provisiones a Largo Plazo	0	0					
		<b>Total de Pasivos No Circulantes</b>	<b>0</b>	<b>0</b>					
		<b>Total del Pasivo</b>	<b>10,025,924</b>	<b>11,755,751</b>					

Bajo protesta de decir verdad declaramos que los Estados Financieros y sus Notas son razonablemente correctos y son responsabilidad del emisor.

*[Firma]*  
Director de Planeación y Seguimiento  
de la Comisión de Operación y Fomento de Actividades Académicas

*[Firma]*  
Directora de Planeación y Seguimiento de Recursos Financieros

# Cuenta Pública 2023

CUENTA PÚBLICA 2023  
ESTADO ANALÍTICO DEL ACTIVO  
DEL 1o. DE ENERO AL 31 DE DICIEMBRE DE 2023  
(PESOS)

Ente Público: Comisión de Operación y Fomento de Actividades Académicas del Instituto Politécnico Nacional

Concepto	Saldo Inicial	Cargos del Período	Abonos del Período	Saldo Final	Variación del Período
<b>ACTIVO</b>	<b>370,792,536</b>	<b>1,048,426,743</b>	<b>1,148,708,747</b>	<b>270,510,532</b>	<b>-100,282,004</b>
<b>Activo Circulante</b>	<b>350,341,388</b>	<b>1,053,352,479</b>	<b>1,153,346,719</b>	<b>250,347,148</b>	<b>-99,994,240</b>
Efectivo y Equivalentes	349,724,061	888,702,764	988,853,819	249,573,006	-100,151,055
Derechos a Recibir Efectivo o Equivalentes	617,327	164,649,715	164,492,900	774,142	156,815
Derechos a Recibir Bienes o Servicios	0	0	0	0	0
Inventarios	0	0	0	0	0
Almacenes	0	0	0	0	0
Estimación por Pérdida o Deterioro de Activos Circulantes	0	0	0	0	0
Otros Activos Circulantes	0	0	0	0	0
<b>Activo No Circulante</b>	<b>20,451,148</b>	<b>-4,925,736</b>	<b>-4,637,972</b>	<b>20,163,384</b>	<b>-287,764</b>
Inversiones Financieras a Largo Plazo	2,135,129	0	0	2,135,129	0
Derechos a Recibir Efectivo o Equivalentes a Largo Plazo	3,950,435	-2,446	663,734	3,284,255	-666,180
Bienes Inmuebles, Infraestructura y Construcciones en Proceso	14,142,750	0	0	14,142,750	0
Bienes Muebles	16,085,141	-4,741,152	-4,822,340	16,166,329	81,188
Activos Intangibles	0	0	0	0	0
Depreciación, Deterioro y Amortización Acumulada de Bienes	-15,862,307	-182,138	-479,366	-15,565,079	297,228
Activos Diferidos	0	0	0	0	0
Estimación por Pérdida o Deterioro de Activos no Circulantes	0	0	0	0	0
Otros Activos no Circulantes	0	0	0	0	0

Bajo protesta de decir verdad declaramos que los Estados Financieros y sus Notas son razonablemente correctos y son responsabilidad del emisor.

Autorizó:   
Mauricio Madrigal Sanchez  
Director de Administración y Finanzas

Elaboró:   
Teresa Navarrete Hernández  
Jefa del Departamento de Recursos Financieros



# Cuenta Pública 2023

CUENTA PÚBLICA 2023  
ESTADO ANALÍTICO DE LA DEUDA Y OTROS PASIVOS  
DEL 1o. DE ENERO AL 31 DE DICIEMBRE DE 2023  
(PESOS)

Ente Público: Comisión de Operación y Fomento de Actividades Académicas del Instituto Politécnico Nacional

	Concepto	Módena de Contabilidad	Institución o Parte Acreditar	Saldo Inicial del Periodo	Saldo Final del Periodo
<b>DEUDA PÚBLICA</b>					
<b>Corto Plazo</b>					
Deuda Interna				0	0
Instituciones de Crédito				0	0
Títulos y Valores				0	0
Arrendamientos Financieros				0	0
Deuda Externa				0	0
Organismos Financieros Internacionales				0	0
Deuda Bilateral				0	0
Títulos y Valores				0	0
Arrendamientos Financieros				0	0
Subtotal Largo Plazo				0	0
Otros Pasivos				0	0
<b>Total Deuda y Otros Pasivos</b>				<b>12,852,568</b>	<b>10,402,147</b>
				<b>12,852,568</b>	<b>10,402,147</b>

Bajo protesta de decir verdad declaramos que los Estados Financieros y sus Notas son razonablemente correctos y son responsabilidad del emisor.

  
Autoriza Mauricio Madrigal Sanchez  
Director de Administración y Finanzas

  
Elaboro: Teresa Najarrete Hernández  
Jefa del Departamento de Recursos Financieros

# Cuenta Pública 2023

CUENTA PÚBLICA 2023  
ESTADO DE VARIACION EN LA HACIENDA PÚBLICA  
DEL 1o. DE ENERO AL 31 DE DICIEMBRE DE 2023  
(PESOS)

Ente Público: Comisión de Operación y Fomento de Actividades Académicas del Instituto Politécnico Nacional

Concepto	Hacienda Pública/ Patrimonio Contribuido	Hacienda Pública/ Patrimonio Operativo de Ejercicios Anteriores	Hacienda Pública/ Patrimonio Generado del Ejercicio	Exceso o Insuficiencia en la Actualización de la Hacienda Pública / Patrimonio	TOTAL
<b>Hacienda Pública / Patrimonio Contribuido Neto de 2022</b>	<b>34,651,359</b>				<b>34,651,359</b>
Aportaciones	18,141,669				18,141,669
Donaciones de Capital	12,379,864				12,379,864
Actualización de la Hacienda Pública / Patrimonio	4,129,826				4,129,826
<b>Hacienda Pública / Patrimonio Generado Neto de 2022</b>		<b>322,586,716</b>			<b>322,586,609</b>
Resultados del Ejercicio (Ahorro/Desahorro)		324,538,138			324,538,138
Resultados de Ejercicios Anteriores		3,016,550			3,016,550
Revalúos		0			0
Reservas		-4,967,972			-4,967,972
Rectificaciones de Resultados de Ejercicios Anteriores					0
<b>Exceso o Insuficiencia en la Actualización de la Hacienda Pública / Patrimonio Neto de 2022</b>				<b>0</b>	<b>0</b>
Resultado por Posición Monetaria				0	0
Resultado por Tenencia de Activos no Monetarios				0	0
<b>Hacienda Pública / Patrimonio Neto Final de 2022</b>	<b>34,651,359</b>	<b>322,586,716</b>			<b>357,939,968</b>
Cambios en la Hacienda Pública / Patrimonio Contribuido Neto de 2023	564,552				564,552
Aportaciones	0				0
Donaciones de Capital	564,552				564,552
Actualización de la Hacienda Pública/ Patrimonio	0				0
<b>Variaciones de la Hacienda Pública / Patrimonio Generado Neto de 2023</b>		<b>-2,717,697</b>			<b>-98,396,135</b>
Resultados del Ejercicio (Ahorro/Desahorro)		-2,717,697			-94,976,546
Resultados de Ejercicios Anteriores					-701,893
Revalúos					-3,419,590
Reservas					0
Rectificaciones de Resultados de Ejercicios Anteriores					0
<b>Cambios en el Exceso o Insuficiencia en la Actualización de la Hacienda Pública / Patrimonio Neto de 2023</b>				<b>0</b>	<b>0</b>
Resultado por Posición Monetaria				0	0
Resultado por Tenencia de Activos no Monetarios				0	0
<b>Hacienda Pública / Patrimonio Neto Final de 2023</b>	<b>35,215,911</b>	<b>319,869,019</b>	<b>-94,976,545</b>		<b>260,108,385</b>

Bajo protesta de decir verdad declaramos que los Estados Financieros y sus Notas son razonablemente correctos y son responsabilidad del emisor.

  
Autoritz Maunio Madrigal Sánchez  
Director de Administración y Finanzas

  
Eaboré Teresa Nayarrete Hernández  
Jefa del Departamento de Recursos Financieros


# Cuenta Pública 2023

CUENTA PÚBLICA 2023  
ESTADO DE FLUJOS DE EFECTIVO  
DEL 1o. DE ENERO AL 31 DE DICIEMBRE DE 2023 Y 2022  
(PESOS)

Ente Público:	Concepto	2023	2022
<b>Comisión de Operación y Fomento de Actividades Académicas del Instituto Politécnico Nacional</b>			
<b>Flujos de Efectivo de las Actividades de Operación</b>			
<b>Origen</b>		<b>351,467,351</b>	<b>298,992,160</b>
Impuestos		0	0
Cuotas y Aportaciones de Seguridad Social		0	0
Contribuciones de Mejoras		0	0
Derechos		0	0
Productos		0	0
Aprovechamientos		0	0
Ingresos por Venta de Bienes y Prestación de Servicios		0	0
Participaciones, Aportaciones, Convenios, Incentivos Derivados de la Colaboración Fiscal y Fondos Distintos de Aportaciones		0	0
Transferencias, Asignaciones, Subsidios y Subvenciones, y Pensiones y Jubilaciones		269,551,047	264,095,161
Otros Orígenes de Operación		81,916,304	34,896,999
<b>Aplicación</b>		<b>451,618,406</b>	<b>303,063,465</b>
Servicios Personales		164,886,944	154,474,539
Materiales y Suministros		7,363,195	2,345,735
Servicios Generales		54,824,326	21,988,868
Transferencias Internas y Asignaciones al Sector Público		0	0
Transferencias al Resto del Sector Público		0	0
Subsidios y Subvenciones		0	0
Ayudas Sociales		0	0
Pensiones y Jubilaciones		118,690,872	106,411,486
Transferencias a Fideicomisos, Mandatos y Contratos Análogos		0	0
Transferencias a la Seguridad Social		0	0
Donativos		0	0
Transferencias al Exterior		0	0
Participaciones		0	0
Aportaciones		0	0
Convenios		0	0
Otras Aplicaciones de Operación		0	0
<b>Flujos Netos de Efectivo por Actividades de Operación</b>		<b>105,853,069</b>	<b>17,842,837</b>
<b>Flujos de Efectivo de las Actividades de Inversión</b>		<b>-100,151,055</b>	<b>-4,071,305</b>
<b>Origen</b>		<b>0</b>	<b>0</b>
Bienes Inmuebles, Infraestructura y Construcciones en Proceso		0	0
Bienes Muebles		0	0
Otros Orígenes de Inversión		0	0
<b>Aplicación</b>		<b>0</b>	<b>0</b>
Bienes Inmuebles, Infraestructura y Construcciones en Proceso		0	0
Bienes Muebles		0	0
Otras Aplicaciones de Inversión		0	0
<b>Flujos Netos de Efectivo por Actividades de Inversión</b>		<b>0</b>	<b>0</b>
<b>Flujo de Efectivo de las Actividades de Financiamiento</b>		<b>0</b>	<b>0</b>
<b>Origen</b>		<b>0</b>	<b>0</b>
Endeudamiento Neto		0	0
Interno		0	0
Externo		0	0
Otros Orígenes de Financiamiento		0	0
<b>Aplicación</b>		<b>0</b>	<b>0</b>
Servicios de la Deuda		0	0
Interno		0	0
Externo		0	0
Otras Aplicaciones de Financiamiento		0	0
<b>Flujos netos de Efectivo por Actividades de Financiamiento</b>		<b>0</b>	<b>0</b>
<b>Incremento/Disminución Neta en el Efectivo y Equivalentes al Efectivo</b>		<b>-100,151,055</b>	<b>-4,071,305</b>
<b>Efectivo y Equivalentes al Efectivo al Inicio del Ejercicio</b>		<b>349,724,061</b>	<b>353,795,366</b>
<b>Efectivo y Equivalentes al Efectivo al Final del Ejercicio</b>		<b>249,573,006</b>	<b>349,724,061</b>

Bajo protesta de decir verdad declaramos que los Estados Financieros y las Notas son razonablemente correctos y son responsabilidad del emisor.

  
Autorizado: Ramón Madrid Salazar  
Director de Administración y Finanzas

  
Elaboró: Teresa Navarrete Hernández  
Jefa del Departamento de Recursos Financieros

# Cuenta Pública 2023

CUENTA PÚBLICA 2023  
ESTADO DE CAMBIOS EN LA SITUACIÓN FINANCIERA  
DEL 1o. DE ENERO AL 31 DE DICIEMBRE DE 2023  
(PESOS)

Ente Público: **Comisión de Operación y Fomento de Actividades Académicas del Instituto Politécnico Nacional**

Concepto	Origen	Aplicación
<b>ACTIVO</b>	<b>100,817,235</b>	<b>535,231</b>
<b>Activo Circulante</b>	<b>100,151,055</b>	<b>156,815</b>
Efectivo y Equivalentes	100,151,055	0
Derechos a Recibir Efectivo o Equivalentes	0	156,815
Derechos a Recibir Bienes o Servicios	0	0
Inventarios	0	0
Almacenes	0	0
Estimación por Pérdida o Deterioro de Activos Circulantes	0	0
Otros Activos Circulantes	0	0
<b>Activo No Circulante</b>	<b>666,180</b>	<b>378,416</b>
Inversiones Financieras a Largo Plazo	0	0
Derechos a Recibir Efectivo o Equivalentes a Largo Plazo	666,180	0
Bienes Inmuebles, Infraestructura y Construcciones en Proceso	0	0
Bienes Muebles	0	81,188
Activos Intangibles	0	0
Depreciación, Deterioro y Amortización Acumulada de Bienes	0	297,228
Activos Diferidos	0	0
Estimación por Pérdida o Deterioro de Activos no Circulantes	0	0
Otros Activos no Circulantes	0	0
<b>PASIVO</b>	<b>0</b>	<b>2,450,421</b>
<b>Pasivo Circulante</b>	<b>0</b>	<b>2,450,421</b>
Cuentas por Pagar a Corto Plazo	0	2,450,421
Documentos por Pagar a Corto Plazo	0	1,729,827
Porción a Corto Plazo de la Deuda Pública a Largo Plazo	0	0
Títulos y Valores a Corto Plazo	0	0
Pasivos Diferidos a Corto Plazo	0	0
Fondos y Bienes de Terceros en Garantía y/o Administración a Corto Plazo	0	0
Provisiones a Corto Plazo	0	0
Otros Pasivos a Corto Plazo	0	0
<b>Pasivo No Circulante</b>	<b>0</b>	<b>720,594</b>
Cuentas por Pagar a Largo Plazo	0	0
Documentos por Pagar a Largo Plazo	0	0
Deuda Pública a Largo Plazo	0	0
Pasivos Diferidos a Largo Plazo	0	0
Fondos y Bienes de Terceros en Garantía y/o en Administración a Largo Plazo	0	0
Provisiones a Largo Plazo	0	0
<b>HACIENDA PÚBLICA/ PATRIMONIO</b>	<b>564,553</b>	<b>98,396,136</b>
<b>Hacienda Pública/Patrimonio Contribuido</b>	<b>564,552</b>	<b>0</b>
Aportaciones	564,552	0
Donaciones de Capital	0	0
Actualización de la Hacienda Pública / Patrimonio	564,552	0
<b>Hacienda Pública/Patrimonio Generado</b>	<b>1</b>	<b>98,396,136</b>
Resultados del Ejercicio (Ahorro/Desahorro)	1	98,396,136
Resultados de Ejercicios Anteriores	0	95,678,439
Revalúos	0	2,717,697
Reservas	0	0
Rectificaciones de Resultados de Ejercicios Anteriores	0	0
Exceso o Insuficiencia en la Actualización de la Hacienda Pública/Patrimonio	1	0
Resultado por Posición Monetaria	0	0
Resultado por Tenencia de Activos no Monetarios	0	0
Resultado por Tenencia de Activos no Monetarios	0	0

Bajo protesta de decir verdad declaramos que los Estados Financieros y sus Notas son razonablemente correctos y son responsabilidad del emisor.

  
Autorizó: Mauricio Madrid Sánchez  
Directo de Administración y Finanzas

  
Elaboró: Teresita Navarrete Hernández  
Jefa del Departamento de Recursos Financieros

# Cuenta Pública 2023

CUENTA PÚBLICA 2023  
 CONCILIACIÓN CONTABLE - PRESUPUESTARIA  
 DEL 1o. DE ENERO AL 31 DE DICIEMBRE DE 2023  
 (PESOS)

Ente Público: Comisión de Operación y Fomento de Actividades Académicas del Instituto Politécnico Nacional

Concepto	2023
Conciliación entre los ingresos presupuestarios y contables	
<b>1. Total de Ingresos Presupuestarios</b>	
<b>2. Más Ingresos Contables No Presupuestarios</b>	<b>351,081,611</b>
Ingresos Financieros	7
Incremento por variación de inventarios	0
Disminución del exceso de estimaciones por pérdida o deterioro u obsolescencia	0
Disminución del exceso de provisiones	0
Otros ingresos y beneficios varios	0
Otros ingresos contables no presupuestarios	0
<b>3. Menos Ingresos Presupuestarios No Contables</b>	<b>7</b>
Aprovechamientos patrimoniales	280,447
Ingresos Derivados de Financiamientos	0
Otros ingresos presupuestarios no contables	0
<b>4. Total de Ingresos Contables (4 = 1 + 2 - 3)</b>	<b>280,447</b>
Conciliación entre los egresos presupuestarios y los gastos contables	
<b>1. Total de Egresos Presupuestarios</b>	<b>350,801,171</b>
<b>2. Menos Egresos Presupuestarios No Contables</b>	<b>444,945,465</b>
Materias primas y materiales de producción y comercialización	561,480
Materiales y suministros	0
Mobiliario y equipo de administración	0
Mobiliario y equipo educacional y recreativo	0
Equipo e instrumental médico y de laboratorio	0
Vehículos y equipo de transporte	0
Equipo de defensa y seguridad	0
Maquinaria, otros equipos y herramientas	0
Activos biológicos	0
Bienes inmuebles	0
Activos intangibles	0
Obra pública en bienes de dominio público	0
Obra pública en bienes propios	0
Acciones y participaciones de capital	0
Compra de títulos y valores	0
Concesión de préstamos	0

Handwritten marks: a large 'X' and the number '4'.

# Cuenta Pública 2023

CUENTA PÚBLICA 2023  
 CONCILIACIÓN CONTABLE - PRESUPUESTARIA  
 DEL 1º DE ENERO AL 31 DE DICIEMBRE DE 2023  
 (PESOS)

Ente Público: Comisión de Operación y Fomento de Actividades Académicas del Instituto Politécnico Nacional

Concepto	2023
Inversiones en fideicomisos, mandatos y otros análogos	0
Provisiones para contingencias y otras erogaciones especiales	0
Amortización de la deuda pública	0
Adeudos de ejercicios fiscales anteriores (ADEFAS)	0
Otros egresos presupuestarios no contables	561,480
<b>3. Más Gastos Contables No Presupuestarios</b>	<b>1,393,732</b>
Estimaciones, depreciaciones, deterioros, obsolescencia y amortizaciones	0
Provisiones	0
Disminución de inventarios	0
Otros gastos	0
Inversión Pública no Capitalizable	0
Materiales y Suministro (consumo)	0
Otros gastos contables no presupuestarios	0
<b>4. Total de Gastos Contables (4 = 1 - 2 + 3)</b>	<b>1,393,732</b>
	<b>445,777,717</b>

Bajo protesta de decir verdad declaramos que los Estados Financieros y sus Notas son razonablemente correctos y son responsabilidad del emisor.

Autoriza:   
 Director de Administración y Finanzas

Elaboró:   
 Jefa del Departamento de Recursos Financieros

## CUENTA PÚBLICA 2023

### COMISIÓN DE OPERACIÓN Y FOMENTO DE ACTIVIDADES ACADÉMICAS DEL INSTITUTO POLITÉCNICO NACIONAL **INFORME DE PASIVOS CONTINGENTES**

La Comisión de Operación y Fomento de Actividades Académicas del Instituto Politécnico Nacional, tiene al 31 de diciembre de 2023, un pasivo Laboral contingente por 12,874,233 pesos, en cuentas de orden, proveniente de 24 demandas hechas por ex trabajadores de esta Entidad y pendientes de ser resueltas por el Tribunal competente, dichos procesos legales pueden derivar en una obligación de pago. Este importe es informado por el Departamento Jurídico de esta Comisión y podrá afectar a la Entidad en el momento en que se emita un laudo en firme desfavorable.

Autorizó: MAURICIO MADRIGAL SÁNCHEZ



Cargo Director de Administración y Finanzas

Elaboró: TERESA NAVARRETE HERNÁNDEZ



Cargo Jefa de Departamento de Recursos  
Financieros

# Cuenta Pública 2023

CUENTA PÚBLICA 2023  
PATRIMONIO DEL ENTE PÚBLICO DEL SECTOR PARAESTATAL  
(PESOS)

Ente Público: \_\_\_\_\_ Comisión de Operación y Fomento de Actividades Académicas del Instituto Politécnico Nacional

Concepto	Monto
Total de Patrimonio del ente público	260,108,385
% del Patrimonio del Ente Público que es propiedad del Poder Ejecutivo	100.00
Patrimonio del ente público que es propiedad del Poder Ejecutivo	260,108,385

Bajo protesta de decir verdad declaramos que los Estados Financieros y sus Notas son razonablemente correctos y son responsabilidad del emisor.

  
Autorizó: Mauricio Madrigal Sánchez  
Director de Administración y Finanzas

  
Elaboró: Teresa Navarrete Hernández  
Jefa del Departamento de Recursos Financieros



**COMISIÓN DE OPERACIÓN Y FOMENTO DE ACTIVIDADES ACADÉMICAS DEL INSTITUTO  
POLITÉCNICO NACIONAL**

**NOTAS A LOS ESTADOS FINANCIEROS**

**NOTAS DE DESCLOSE**

**I.1 NOTAS AL ESTADO DE SITUACIÓN FINANCIERA**

**ACTIVO**

**I.1.1 EFECTIVO Y EQUIVALENTES**

Está integrado por el saldo de la cuenta de Bancos por 20,954,726 pesos e Inversiones Temporales por 228,618,280 pesos. Su saldo al 31 de diciembre de 2023 y 2022 por cuenta y tipo de origen del recurso (Fiscal o Donativo) se integra de la siguiente manera:

by X

# CUENTA PÚBLICA 2023

CONCEPTO	BANCOS	INVERSIONES TEMPORALES	FONDOS CON AFECTACIÓN ESPECÍFICA	TOTAL	TOTAL
				Diciembre 2023	Diciembre 2022
<b>RECURSOS FISCALES</b>					
BANAMEX				2,794	23,618,084
CTA. NO. 658120 SUC. 7004	2,794				23,618,084
<b>RECURSOS POR DONATIVOS</b>					
BBVA BANCOMER				249,570,212	326,105,977
CTA. NO. 0482228181	0				1,818,944
CTA. NO. 0108221154	6,585				23,024,710
CTA. DE INV. NO. 2047119399		0			258,192,748
ACTINVER					
CTA. DE INV. NO. 6712738		228,618,280			0
BANAMEX					
CTA. NO. 5306877 SUC.375	8				37,717,947
CTA. NO. 5319316 SUC.375	0				10,000
CTA. DE INV. NO. 191871025					5,341,628
BANORTE					
CUENTA NO. 1231973589		5,760,740			0
HSBC					
CUENTA NO. 4066944869					0
AZTECA					
CTA. NO. 01720147428681		169,462			0
<b>FONDOS FLUOS DE CAJA</b>					
<b>Total de Efectivo y Equivalente</b>	<b>20,954,726</b>	<b>228,618,280</b>	<b>0</b>	<b>249,573,006</b>	<b>349,724,061</b>

## CUENTA PÚBLICA 2023

Las cuentas de inversión se aperturaron en instituciones bancarias, estos recursos se tienen en Fondos de Inversión con papeles gubernamentales.

### I.I.II DERECHOS A RECIBIR EFECTIVO O EQUIVALENTES

Su saldo corresponde a la cuenta de Deudores Diversos por Cobrar a Corto Plazo, su integración al 31 de diciembre de 2023 y 2022 es la siguiente:

CONCEPTO	Diciembre 2023	Diciembre 2022
Deudores Diversos (a)	135,039	97,638
Anticipo para Gastos (b)	78,832	239,738
Apoyos Económicos (c)	560,271	279,951
<b>Total de Derechos a Recibir Efectivo o Equivalentes</b>	<b>774,142</b>	<b>617,327</b>

(a) Los Deudores Diversos se refieren a los montos a favor de la Comisión de Operación y Fomento de Actividades Académicas del Instituto Politécnico Nacional (COFAA-IPN), derivados principalmente de operaciones diferentes a los anticipos para gastos o apoyos económicos, generalmente por el pago en demasía o en exceso de sueldos, becas o a proveedores y contratistas.

(b) Los Anticipos para Gastos se refieren a recursos otorgados a las Dependencias Politécnicas y de la COFAA-IPN para la realización de eventos o trabajos relacionados con sus actividades sustantivas, estos recursos principalmente se destinan para compras menores que no pueden ser adquiridas a través de la Dirección de Adquisiciones. La COFAA-IPN ha establecido acciones para que los saldos de estas cuentas queden comprobados en un corto plazo.

(c) Los Apoyos Económicos son los recursos que la COFAA-IPN otorga al personal docente del Instituto Politécnico Nacional (IPN) con la finalidad de fomentar su excelencia académica, a través de su asistencia y/o participación en eventos académicos específicos, para la publicación de artículos científicos o tecnológicos en revistas especializadas nacionales e internacionales; así como para que las Dependencias del Instituto realicen eventos académicos. La COFAA-IPN realiza las gestiones necesarias para la pronta comprobación de gastos o la recuperación de los remanentes.

### I.I.III INVERSIONES FINANCIERAS A LARGO PLAZO

Corresponde a las acciones o al capital social que detenta esta Entidad en otras instituciones y que al 31 de diciembre de 2023 y 2022 se integra por:

## CUENTA PÚBLICA 2023

CONCEPTO	Diciembre 2023	Diciembre 2022
<b>Inversiones Financieras a Largo Plazo</b>		
Educal S. A. de C.V. (a)	2,086,298	2,086,298
Teléfonos de México S.A. de C.V.	16,464	16,464
Reexpresión de Inversiones en Acciones (b)	32,367	32,367
<b>Total de Inversiones Financieras a Largo Plazo</b>	<b>2,135,129</b>	<b>2,135,129</b>

**(a)** Educal, S.A. de C.V. Entidad Paraestatal de la Administración Pública Federal sectorizada en la Secretaría de Cultura. Se constituyó legalmente en 1982, en su origen el objetivo social consistía en diseñar modelos mexicanos de material didáctico. En 1988, el Consejo de Administración de Educal determinó reactivar las actividades de la entidad y asumir las actividades de la Ex-Dirección de "El Correo del Libro", dependiente de la Dirección General de Publicaciones de la SEP, la cual le transfirió el programa incluyendo recursos económicos y personal de confianza a fin de continuar con las funciones de distribución y comercialización de las publicaciones editadas por el sector educativo y cultural. En 1989, con la creación del Consejo Nacional para la Cultura y las Artes (CONACULTA) la empresa pasó a formar parte de los organismos y entidades coordinados por ese Consejo.

En Asamblea General Extraordinaria de Accionistas en el año 2001, se modificó el estatuto social, siendo su principal objeto social a partir de esta fecha:

- Realizar nacional e internacionalmente las actividades de comercialización y distribución de bienes y servicios culturales, producidos por las unidades administrativas e instituciones públicas agrupadas por el Consejo Nacional para la Cultura y las Artes (CONACULTA), así como de ediciones y productos de otras instituciones públicas o privadas preferentemente de carácter educativo y cultural.
- Asesorar y participar con las unidades administrativas e instituciones públicas coordinadas por el CONACULTA, en el desarrollo y comercialización de los bienes y servicios culturales que producen y prestan, así como en la contratación del uso y aprovechamiento de espacios comerciales, en los términos que se acuerde.

La COFAA-IPN, participa como accionista del 0.27% de Educal S. A. de C.V. como consta en Escritura Pública Número 30,969 dada ante la fe del Notario Público Número 126 de la Ciudad de México el día diecisiete de enero de dos mil once.

**(b)** Representa la reexpresión acumulada de la inversión accionaria de Teléfonos de México al año 2007, ya que a partir del ejercicio 2008 se aplicó la Desconexión de la Contabilidad Inflacionaria en base a la Norma Específica de Información Financiera Gubernamental para el Sector Paraestatal (NEIFGSP-007) "Norma de Información financiera para el reconocimiento de los efectos de la inflación" vigente en 2007; en la actualidad se aplica el criterio del segundo párrafo del Lineamiento D.- Reexpresión del apartado IV. Lineamientos Contables del Manual de Contabilidad Gubernamental para el Sector Paraestatal Federal (MCGSPF) vigente en 2023.



## CUENTA PÚBLICA 2023

Contabilidad Gubernamental para el Sector Paraestatal Federal (MCGSPF) vigente en 2023.

### I.IV DERECHOS A RECIBIR EFECTIVO O EQUIVALENTE A LARGO PLAZO

Su saldo al 31 de diciembre de 2023 y 2022 está integrado por la cuenta de Deudores Diversos a Largo Plazo:

CONCEPTO	Diciembre 2023	Diciembre 2022
Derechos a Recibir Efectivo o Equivalentes a Largo Plazo		
Deudores Diversos a Largo Plazo (a)	3,284,255	3,950,435
<b>Total de Derechos a Recibir Efectivo o Equivalentes a Largo Plazo</b>	<b>3,284,255</b>	<b>3,950,435</b>

(a) Este importe muestra principalmente el saldo de los adeudos de becarios que infringieron el reglamento en la justificación del otorgamiento de la beca, con base en el análisis que elaboraba la entonces Dirección de Especialización Docente e Investigación Científica y Tecnológica (DEDICT). Esa dirección le informó al Departamento Jurídico para que efectuara los trámites legales de recuperación y a la Dirección de Administración y Finanzas para su registro contable y seguimiento hasta la recuperación total del adeudo. Debido a que el tiempo de recuperación del adeudo es mayor a un año, se clasifican a largo plazo.

### I.V BIENES INMUEBLES

A finales del ejercicio 2016, se hizo el registro contable del terreno ubicado en la calle de Transportistas, Número 60 (zona conocida como cabeza de Juárez), Alcaldía Iztapalapa, en la Ciudad de México, por un monto de **11,126,200 pesos**, enajenado a título gratuito por el entonces Gobierno del Distrito Federal en favor de la COFAA-IPN el 16 de Agosto de 2011, dado en sustitución por el terreno que tenía en propiedad la COFAA-IPN y que se encuentra ubicado en la calle de Biógrafos y Eje 5 sur la Purísima, Delegación Iztapalapa y en el que actualmente la Coordinación Territorial Acucio de la Delegación Iztapalapa tiene sus oficinas. El alta de este inmueble se realizó con base en el Contrato a Título Gratuito celebrado entre el Gobierno del Distrito Federal y la COFAA-IPN por carecer de Título de Propiedad.

Este terreno pasará al IPN para su uso, una vez que se tenga la documentación correspondiente al Registro Público de la Propiedad de la Ciudad de México, a fin de cumplir con el numeral 8 del Contrato celebrado entre la COFAA-IPN y el entonces Gobierno del Distrito Federal; ya que el Consejo General Consultivo emitió dictamen favorable para recibir dicho terreno de parte de esta Comisión.



## CUENTA PÚBLICA 2023

En el mes de agosto de 2018, se registró el avalúo calculado por la Dirección de Avalúos de la Dirección General de Patrimonio Inmobiliario del Gobierno de la Ciudad de México con fecha del 01 de agosto de ese mismo año, en el cual determinaron que el valor comercial actualizado de dicho predio asciende a la cantidad de **14,142,750 pesos.**

### **I.I.VI BIENES MUEBLES Y DEPRECIACIÓN**

Representa el valor del mobiliario y equipo registrado a valor de adquisición, así como su reexpresión, la cual expresa el valor actualizado mediante la aplicación en el costo de adquisición de factores derivados del Índice Nacional de Precios al Consumidor (INPC) aplicados conforme a los vigentes hasta el año 2007.

Los bienes muebles se encuentran integrados al 31 de diciembre de 2023 y 2022 como sigue:

4

## CUENTA PÚBLICA 2023

CUENTA CONTABLE	CONCEPTO	% DEPRECIACIÓN	Diciembre 2023	Diciembre 2022
12.4.1.1.1	Muebles de oficina y estantería (Valor histórico)	10%	1,480,021	1,478,896
12.4.1.1.2	Reexpresión de Muebles de oficina y estantería (a)		408,232	408,232
12.4.1.2.1	Muebles, excepto de oficina y estantería (Valor histórico)	10%	14,385	14,385
12.4.1.2.2	Reexpresión de Muebles, excepto de oficina y estantería (a)		10,616	10,616
12.4.1.3.1	Equipo de cómputo y de tecnologías de la información (Valor histórico)	31%	6,039,593	5,754,749
12.4.1.3.2	Reexpresión de Equipo de cómputo y de tecnologías de la información (a)		176,559	176,559
12.4.1.9.1	Otros mobiliarios y equipos de administración (Valor histórico)	10%	1,132,775	1,276,164
12.4.1.9.2	Reexpresión de Otros mobiliarios y equipos de administración (a)		683,534	683,534
12.4.2.1.1	Equipos y aparatos audiovisuales (Valor histórico)	10%	952,189	972,509
12.4.2.1.2	Reexpresión de Equipos y aparatos audiovisuales (a)		109,576	109,576
12.4.2.3.1	Cámaras fotográficas y de video (Valor histórico)	10%	61,407	67,429
12.4.2.3.2	Reexpresión de Cámaras fotográficas y de video (a)		19,172	19,172
12.4.2.9.1	Otro mobiliario y equipo educacional y recreativo (Valor histórico)	10%	27,039	27,039
12.4.2.9.2	Reexpresión de Otro mobiliario y equipo educacional y recreativo (a)		21,920	21,920
12.4.3.1.1	Equipo médico y de laboratorio (Valor histórico)	10%	312,122	312,122
12.4.3.1.2	Reexpresión de Equipo médico y de laboratorio (a)		90,792	90,792
12.4.3.2.1	Instrumental médico y de laboratorio (Valor histórico)	10%	36,459	36,459
12.4.3.2.2	Reexpresión de Instrumental médico y de laboratorio (a)		18,957	18,957
12.4.4.1.1	Automóviles y equipo terrestre (Valor histórico)	25%	2,869,887	2,869,887
12.4.4.1.2	Reexpresión de Automóviles y equipo terrestre (a)		100,093	100,093
12.4.6.2.1	Maquinaria y equipo industrial (Valor histórico)	10%	427,288	427,288
12.4.6.2.2	Reexpresión de Maquinaria y equipo industrial (a)		107,075	107,075
12.4.6.3.1	Maquinaria y equipo de construcción (Valor histórico)	10%	47,686	47,686
12.4.6.3.2	Reexpresión de Maquinaria y equipo de construcción (a)		30,660	30,660
12.4.6.5.1	Equipo de comunicación y telecomunicación (Valor histórico)	10%	343,456	350,471
12.4.6.5.2	Reexpresión de Equipo de comunicación y telecomunicación (a)		426	426
12.4.6.6.1	Equipo de generación eléctrica, aparatos y accesorios eléctricos (Valor histórico)	10%	19,426	19,426
12.4.6.6.2	Reexpresión de Equipo de generación eléctrica, aparatos y accesorios eléctricos (a)		830	830
12.4.6.7.1	Herramientas y máquinas- herramienta (Valor histórico)	35%	206,820	234,856
12.4.6.7.2	Reexpresión de Herramientas y máquinas- herramienta (a)		315,425	315,424
12.4.6.9.1	Otros equipos (Valor histórico)	10%	63,828	63,828
12.4.6.9.2	Reexpresión de Otros equipos (a)		553	553
12.4.7.1.1	Bienes artísticos, culturales y científicos (Valor histórico)	10%	16,560	16,560
12.4.7.1.2	Reexpresión de Bienes artísticos, culturales y científicos (a)		20,968	20,968
12.4.9.1.2	Otros bienes muebles, inversión por donativos		0	0
<b>Total de Bienes Muebles</b>			<b>16,166,329</b>	<b>16,085,141</b>

4

## CUENTA PÚBLICA 2023

La Depreciación Acumulada de Bienes Muebles se calcula mediante el método de línea recta con base en la vida útil de los bienes al final del ejercicio y se integra de la siguiente forma:

CUENTA CONTABLE	CONCEPTO	Diciembre 2023	Diciembre 2022
126.31.1.	Depreciación Acumulada de Mobiliario y Equipo de Administración (Valor Histórico)	8,039,716	8,352,911
126.31.2	Reexpresión de Depreciación Acumulada de Mobiliario y Equipo de Administración <b>(b)</b>	1,278,942	1,278,942
12.632.1.	Depreciación Acumulada de Mobiliario y Equipo Educativo y Recreativo (Valor Histórico)	1,065,248	1,062,002
12.632.2	Reexpresión de Depreciación Acumulada de Mobiliario y Equipo Educativo y Recreativo <b>(b)</b>	150,668	150,668
12.633.1.	Depreciación Acumulada de Equipo e Instrumental Médico y de Laboratorio (Valor Histórico)	345,730	345,069
12.633.2	Reexpresión de Depreciación Acumulada de Equipo e Instrumental Médico y de Laboratorio <b>(b)</b>	109,749	109,749
12.634.1.	Depreciación Acumulada de Equipo de Transporte (Valor Histórico)	2,869,887	2,869,887
12.634.2.	Reexpresión de Depreciación Acumulada de Equipo de Transporte <b>(b)</b>	100,093	100,093
12.636.1.	Depreciación Acumulada de Maquinaria, Otros Equipos y Herramientas (Valor Histórico)	1,115,034	1,104,040
12.636.2.	Reexpresión de Depreciación Acumulada de Maquinaria, Otros Equipos y Herramientas <b>(b)</b>	454,969	454,968
12.637.1.	Depreciación Acumulada de Colecciones, Obras de Arte y Objetos Valiosos (Valor Histórico)	14,075	13,010
12.637.2.	Reexpresión de Depreciación Acumulada de Colecciones, Obras de Arte y Objetos Valiosos <b>(b)</b>	20,968	20,968
<b>Total de Depreciación Acumulada de Bienes Muebles</b>		<b>15,565,079</b>	<b>15,862,307</b>

**(a)/(b)** Los saldos de estas cuentas representan la reexpresión acumulada al año 2007, ya que a partir del ejercicio 2008 se aplicó la Desconexión de la Contabilidad Inflacionaria en base a la Norma Específica de Información Financiera Cubernamental para el Sector Paraestatal (NEIFGSP-007) "Norma de información financiera para el reconocimiento de los efectos de la inflación" vigente en 2007;



## CUENTA PÚBLICA 2023

actualmente se aplica el criterio del segundo párrafo del Lineamiento D.- Reexpresión del apartado IV. Lineamientos Contables del Manual de Contabilidad Cubernamental para el Sector Paraestatal Federal (MCGSPF).

### PASIVO

#### I.VII CUENTAS POR PAGAR A CORTO PLAZO

Se integra por las cuentas contables por pagar a corto plazo de Servicios Personales, Proveedores, Retenciones y Contribuciones de Impuestos y Otras Cuentas al 31 de diciembre de 2023 y 2022, la integración por cada cuenta es la siguiente:

- Servicios Personales por Pagar a Corto Plazo**

CONCEPTO	Diciembre 2023	Diciembre 2022
<b>Servicios Personales por Pagar</b>		
Sueldos, salarios y prestaciones (a)	613,210	2,084,636
<b>Retenciones del Sistema de Seguridad Social por Pagar a Corto Plazo</b>		
Aportaciones al FOVISSSTE (b)	119,074	618,709
Aportaciones al SAR (b)	53,209	255,305
Aportaciones al ISSSTE (b)	6,247	3,262
Aportaciones al SCESA (b)	708	213,769
Cuotas al SCESA (b)	375,056	1,180,088
Cuotas al ISSSTE (b)	2,944	3,175
Aportaciones al Ahorro Solidario (b)	63,879	159,835
Cuotas al Ahorro Solidario (b)	39,135	49,180
<b>Operaciones con Terceros, Acreedores Diversos por Retenciones</b>		
Sindicato de Trabajadores (c)	30,481	17,842
Aseguradora Patrimonial Vida, SA CV (c)	116,540	83,097
Metlife México S.A. (c)	980	16,760
<b>Total de Servicios Personales por Pagar a Corto Plazo</b>	<b>1,421,463</b>	<b>4,685,658</b>

X  
14

## CUENTA PÚBLICA 2023

- (a) Sueldos o prestaciones no pagadas al 31 de diciembre de 2023 y 2022.
- (b) Son las provisiones de las aportaciones y las cuotas de seguridad social retenidas a los trabajadores de la Comisión para su pago quincenal o bimestral.
- (c) Retenciones hechas por nóminas no pagadas al acreedor al 31 de diciembre de 2023 y 2022.

**Retenciones y Contribuciones por Pagar a Corto Plazo**

CONCEPTO	Diciembre 2023	Diciembre 2022
<b>Retenciones de Impuestos por Pagar a Corto Plazo</b>		
ISR Retenciones por Salarios (d)	5,266,503	5,932,055
ISR Otras Retenciones (d)	293,394	188,735
ISR Retenciones por Asimilados a Salarios (d)	92,986	9,991
ISR Retenciones Régimen Simplificado de Confianza (d)	0	0
ISR Retenciones por Servicios Profesionales (d)	324,373	2,732
IVA Retenciones a Personas Físicas (d)	1,994	129,507
IVA Retenciones por Servicios Profesionales (d)	345,998	2,914
<b>Impuestos sobre Nómina y Otros que derivan de una relación Laboral</b>		
Impuesto sobre Nómina	900,579	677,469
<b>Total de Retenciones y Contribuciones por Pagar a Corto Plazo</b>	<b>7,225,827</b>	<b>6,943,403</b>

(d) Corresponde a las retenciones de impuestos federales que se efectuaron por cada tipo durante el mes de octubre del año en curso y que se declararán a más tardar el 17 de enero de 2024.

X  
14

CUENTA PÚBLICA 2023

- Otras Cuentas por Pagar a Corto Plazo
- 

CONCEPTO	Diciembre 2023	Diciembre 2022
<b>TESOFE</b>		
Intereses (e)	3,751	4,468
Devoluciones (f)	1,271,192	34,706
<b>Laudos</b>		
Laudos laborales retenciones de seguridad social (g)	103,691	87,516
<b>Total de Otras Cuentas por Pagar a Corto Plazo</b>	<b>1,378,634</b>	<b>126,690</b>
<b>Total Cuentas por Pagar a Corto Plazo</b>	<b>10,025,924</b>	<b>11,755,751</b>

(e) Corresponde a la provisión de los rendimientos obtenidos durante el mes en la cuenta bancaria donde se depositan los Recursos Fiscales y que se enterarán a la Tesorería de la Federación durante los primeros días del próximo mes.

(f) Recursos Fiscales pendientes de ser devueltos.

(g) Cuotas retenidas de seguridad social por laudos pagados de 103,691 pesos, la COFAA-IPN se encuentra en espera de recibir el monto de las cuotas calculadas por el ISSSTE para su pago.

**I.I.VIII OTROS PASIVOS A CORTO PLAZO**

CONCEPTO	Diciembre 2023	Diciembre 2022
<b>Cheques Pendientes de Cobro</b>		
2019	0	157,528
2020	0	393,591
2021	0	46,858
2022	0	463,126
<b>2023 (a)</b>	<b>370,723</b>	<b>0</b>
<b>Acreedores Diversos</b>		
Depósitos no identificados (b)	5,500	35,714
<b>Total de Otros Pasivos a Corto Plazo</b>	<b>376,223</b>	<b>1,096,817</b>

*[Handwritten signature]*

## CUENTA PÚBLICA 2023

**(a)** Provisiones de sueldos, prestaciones, gratificaciones de fin de año y otros, no reclamados por los beneficiarios, que se encuentran pendientes de pago. Se analizan los importes para promover su cancelación, en base a lo establecido en la Ley Federal de los Trabajadores al Servicio del Estado, en la Ley Federal de Presupuesto y Responsabilidad Hacendaria y su reglamento.

**(b)** Se realiza continuamente el análisis de los depósitos no identificados con la finalidad de reclasificarlos al concepto correcto con base en la documentación soporte.

### I.II NOTAS AL ESTADO DE ACTIVIDADES

#### I.II.1 INGRESOS Y OTROS BENEFICIOS

La COFAA-IPN en su carácter de Organismo Público Descentralizado de la Administración Pública Federal, auxiliar del IPN, en cumplimiento con la normatividad y objetivos que le dieron origen, promueve y gestiona donativos provenientes de diferentes sectores de la sociedad, estos donativos en efectivo o especie, tienen la finalidad de fortalecer la calidad en la Educación Media Superior, Superior y de Investigación del IPN, no obstante, también se considera una Entidad apoyada por el Gobierno Federal, ya que tiene asignado un subsidio proveniente de este.

Los ingresos de la Entidad al 31 de diciembre de 2023 y 2022 se integran de la siguiente forma:

CONCEPTO	Diciembre 2023	Diciembre 2022
<b>Transferencias, Asignaciones, Subsidios y Otras Ayudas</b>		
Operación	269,551,047	264,095,161
<b>Ingresos Financieros (Por Inversiones de Donativos) (a)</b>	35,356,710	21,249,832
<b>Otros Ingresos y Beneficios Varios</b>		
Donativos en Efectivo NM y NS <b>(b)</b>	21,192,638	5,315,348
Donativos en Efectivo Especificos <b>(b)</b>	21,812,018	5,840,220
Donativos en Efectivo Posgrado <b>(b)</b>	2,596,827	1,708,860
Otros ingresos diversos	291,931	106,498
<b>Total de Ingresos y Otros Beneficios</b>	<b>350,801,171</b>	<b>298,315,919</b>

**(a)** Son rendimientos generados por los donativos captados por esta Entidad.

**(b)** Son aportaciones voluntarias otorgadas por alumnos, padres de familia y empresas privadas para Centros de Nivel Medio **(NM)**, Escuelas y Unidades de Nivel Superior **(NS)**; así como, para Centros de Investigación del IPN.

X  
4

CUENTA PÚBLICA 2023

**I.III GASTOS Y OTRAS PÉRDIDAS**

Los gastos se encuentran integrados al 31 de diciembre de 2023 y 2022 de la siguiente manera:

CONCEPTO	RECURSOS FISCALES	DONATIVOS	Diciembre 2023	Diciembre 2022
<b>Gastos de Funcionamiento</b>			<b>227,074,465</b>	<b>178,809,142</b>
Servicios Personales	161,243,350	3,643,594	164,886,944	154,474,539
Materiales y Suministros	2,971	7,360,224	7,363,195	2,345,735
Servicios Generales	5,124,351	49,699,975	54,824,326	21,988,868
<b>Transferencias, Asignaciones, Subsidio y Otras Ayudas</b>				
Ayudas Sociales (Becas)	104,716,500	13,974,372	118,690,872	106,411,486
<b>Otros Gastos y Pérdidas Extraordinarias</b>				
Estimaciones, Depreciaciones, Deterioros, Obsolescencias	186,137		186,137	312,169
Otros Gastos (a)		99,826,243	99,826,243	12,081,229
<b>Total de Gastos y Otras Pérdidas</b>	<b>271,273,309</b>	<b>174,504,408</b>	<b>445,777,717</b>	<b>297,614,026</b>

La COFAA-IPN tuvo gastos contables por 445,777,717 pesos, el registro de estas erogaciones se hizo con base al Manual de Contabilidad Gubernamental para el Sector Paraestatal Federal y al Clasificador por Objeto del Gasto emitido por el CONAC.

(a) Es importante señalar que, en este ejercicio de 2023, la COFAA-IPN en cumplimiento de sus objetivos, apoyó a 25 Unidades Académicas y Administrativas y 11 CECYT's del IPN mediante el suministro de **1,943** computadoras, **454** proyectores, **74** switch de acceso de 24 y 48 puertos y **13** camionetas, por un monto total de \$98,618,650.

Esta cantidad fue cubierta mediante la cuenta de disponibilidades integrada por las aportaciones voluntarias recaudadas por esta Comisión, y se registró contablemente en el rubro de Otros Gastos Varios.

X  
49

CUENTA PÚBLICA 2023

I.III NOTAS AL ESTADO DE VARIACIÓN EN LA HACIENDA PÚBLICA

I.IIII.I HACIENDA PÚBLICA/ PATRIMONIO CONTRIBUIDO

Su saldo al 31 de diciembre de 2023 y 2022 se integra por:

CONCEPTO	Diciembre 2023	Diciembre 2022
Aportaciones	18,141,669	18,141,669
Donación de Capital (a)	129,444,416	12,379,864
Actualización de la Hacienda Pública/Patrimonio	4,129,826	4,129,826
<b>Total Patrimonio Contribuido</b>	<b>35,215,911</b>	<b>34,651,359</b>

(a) El incremento por 564,552 pesos, corresponde a los bienes muebles recibidos en donación y dados de alta en el inventario de activo fijo de la Entidad.

I.IIII.II HACIENDA PÚBLICA/ PATRIMONIO GENERADO

El saldo al 31 de diciembre de 2023 y 2022 se integra de la siguiente forma:

CONCEPTO	Diciembre 2023	Diciembre 2022
<b>Saldo inicial</b>	<b>323,288,609</b>	<b>322,590,743</b>
Resultado del Ejercicio	(94,976,546)	701,893
Rectificación de resultados del ejercicio anterior	(3,419,589)	(4,027)
<b>Total Patrimonio Generado</b>	<b>224,892,474</b>	<b>323,288,609</b>
<b>Total Hacienda Pública/Patrimonio</b>	<b>260,108,385</b>	<b>357,939,968</b>

Handwritten marks: a large 'X' and a '4'.

CUENTA PÚBLICA 2023

**I.IV NOTAS AL ESTADO DE FLUJOS DE EFECTIVO**

Se presenta el análisis de las cifras iniciales y finales del Efectivo y Equivalentes al Efectivo que figuran al final del periodo en el Estado de Flujos de Efectivo, su composición es la siguiente:

CONCEPTO	SALDO FINAL (31/dic/23)	SALDO INICIAL (01/ene/23)	SALDO FINAL (31/dic/22)
Efectivo en Bancos- Tesorería			
Efectivo en Bancos- Dependencias	20,954,726	86,189,685	86,189,685
Inversiones Temporales	228,618,280	263,534,376	263,534,376
Fondos con Afectación Especifica	0	0	0
<b>Total de Efectivo y Equivalentes</b>	<b>249,573,006</b>	<b>349,724,061</b>	<b>349,724,061</b>

La conciliación de los Flujos de Efectivo Netos de las Actividades de Operación (Estado de Flujos de Efectivo) y los saldos de Resultados del Ejercicio (Ahorro/Desahorro) (Estado de Actividades) es la siguiente:

X  
4

## CUENTA PÚBLICA 2023

CONCEPTO	Diciembre 2023	Diciembre 2022
<b>Resultados del Ejercicio (Ahorro/Desahorro)</b>	<b>(94,976,546)</b>	<b>701,893</b>
<b>Movimientos de partidas (o rubros) que no afectan al efectivo</b>		
Depreciación	186,137	312,169
Amortización	0	0
Incrementos en las provisiones	0	0
Incremento en inversiones producido por revaluación	0	0
Ganancia/pérdida en venta de bienes muebles, inmuebles e intangibles	0	0
Disminución en derechos a recibir o equivalentes a corto y largo plazo (a)	(5,360,646)	(5,085,367)
<b>Flujos de Efectivo Netos de las Actividades de Operación</b>	<b>(100,151,055)</b>	<b>(4,071,305)</b>

(a) Se determina en base a los movimientos de origen y aplicación de Derechos a Recibir Efectivo y Equivalente, Derechos a Recibir Efectivo o Equivalente a Largo Plazo, cuentas por Pagar a Corto Plazo y Otros Pasivos a Corto Plazo en el Estado de Cambios en la Situación Financiera al 31 de diciembre de 2023 y 2022.

### **IV CONCILIACIÓN ENTRE LOS INGRESOS PRESUPUESTARIOS Y CONTABLES, ASÍ COMO ENTRE LOS EGRESOS PRESUPUESTARIOS Y LOS GASTOS CONTABLES**

Con la finalidad de atender los lineamientos emitidos por el Consejo Nacional de Armonización Contable, a continuación, se presentan las conciliaciones entre los Ingresos presupuestarios y contables, así como entre los egresos presupuestarios y los gastos contables en los formatos emitidos para tal fin:





## CUENTA PÚBLICA 2023

Conciliación entre los ingresos presupuestarios y contables  
Del 1 de enero al 31 de diciembre 2022  
(Cifras en pesos)

<b>1 Total de Ingresos Presupuestarios</b>	<b>351,081,612</b>
<b>2 Más Ingresos Contables No Presupuestarios</b>	
Ingresos Financieros	7
Incremento por variación de inventarios	0
Disminución de exceso de estimaciones por pérdida o deterioro u obsolescencia	0
Disminución del exceso de provisiones	0
Otros ingresos y beneficios varios	0
Otros ingresos contables no presupuestarios (a)	7
<b>3 Menos Ingresos Presupuestarios No Contables</b>	
Aprovechamientos patrimoniales	280,448
Ingresos derivados de financiamiento	0
Otros ingresos presupuestarios no contables (b)	0
<b>4 Total de Ingresos Contables (4 = 1 + 2 - 3)</b>	<b>280,448</b>
	<b>350,801,171</b>

a) Los 7 pesos se debe a que se registró un ingreso contable por concepto de redondeo, derivado de pequeñas diferencias entre lo devengado y realmente pagado en conceptos de SAR-Fovissste y pago de Impuestos.

b) Los 280,448 pesos se debe a los pagos de deudores diversos a corto y largo plazo, que se registran presupuestalmente como ingresos.

X  
Ry

# CUENTA PÚBLICA 2023

Conciliación entre los Egresos presupuestarios y contables  
Del 1 de enero al 31 de diciembre 2023  
(Cifras en pesos)

<b>1 Total de Egresos Presupuestarios</b>	<b>438,635,913</b>
<b>2 Menos Egresos Presupuestarios No Contables</b>	<b>561,473</b>
Materias primas y materiales de producción y comercialización	0
Materiales y suministros	0
Mobiliario y equipo de administración	0
Mobiliario y equipo educacional y recreativo	0
Equipo e instrumental médico y de laboratorio	0
Vehículos y equipo de transporte	0
Equipo de defensa y seguridad	0
Maquinaria, otros equipos y herramientas	0
Activos biológicos	0
Bienes inmuebles	0
Activos intangibles	0
Obra pública en bienes de dominio público	0
Obra pública en bienes propios	0
Acciones y participaciones de capital	0
Compra de títulos y valores	0
Concesión de préstamos	0
Inversiones en fideicomisos, mandatos y otros análogos	0
Provisiones para contingencias y otras erogaciones especiales	0
Amortización de la deuda pública	0
Adeudos de ejercicios fiscales anteriores (ADEFAS)	0
Otros egresos presupuestales no contables (a)	561,473
<b>3 Más Gastos Contables No Presupuestales</b>	<b>7,703,277</b>
Estimaciones, depreciaciones, deterioros, obsolescencia, y amortizaciones	0
Provisiones	0
Disminución de inventarios	0
Aumento por insuficiencia de estimaciones por pérdida, deterioro u obsolescencia	0
Aumento por insuficiencia de provisiones	0
Otros gastos	0
Otros gastos contables no presupuestales (b)	7,703,277
<b>4 Total de Gastos Contables (4 = 1 - 2 + 3)</b>	<b>445,777,717</b>

X  
14

## CUENTA PÚBLICA 2023

a) Corresponde a 429,678 pesos de Apoyos Económicos registrados en el gasto presupuestalmente y que contablemente se encuentran registrados en la cuenta contable de deudores diversos (Apoyos Económicos), al 31 de diciembre de 2023 están pendientes de ser comprobados; así como, 131,795 pesos de gastos a comprobar registrados por contabilidad en diciembre 2022 y presupuestalmente en 2023.

b) Este concepto se integra por 5,410,697 pesos de aportaciones e impuestos devengados no pagados, 898,847 pesos de impuesto sobre nóminas y 1,393,732 pesos de cuentas deudoras del ejercicio anterior, estos movimientos se reflejan solamente en el gasto contable.

## II NOTAS DE MEMORIA

### II.I CUENTAS DE ORDEN CONTABLES

#### II.I.I JUICIOS LABORALES

Con base en 24 demandas hechas por ex trabajadores de la COFAA-IPN y pendientes de ser resueltas por el Tribunal competente, se ha registrado contablemente en cuentas de orden bajo este concepto, un monto por 12,874,233 pesos, este importe es informado por el Departamento Jurídico y podrá afectar a la COFAA-IPN en el momento en que se emita un laudo desfavorable, ya que, derivaría en una obligación de pago.

#### II.I.II DEUDORES POR BECAS SIN CONVENIO

Se tienen registrados al 31 de diciembre de 2023 en cuentas de orden contable para su control y seguimiento, el adeudo de 4 becarios por un importe de 1,587,102 pesos, a la fecha no han suscrito convenio de pago con la COFAA-IPN, dicho adeudo se debe a que infringieron el reglamento en la justificación del otorgamiento de la beca, con base en el análisis efectuado por el entonces DEDICT. El área jurídica de la COFAA-IPN se encuentra realizando los trámites necesarios para su recuperación.

#### II.II CUENTAS DE ORDEN PRESUPUESTARIAS

La COFAA-IPN en cumplimiento con lo establecido en el Lineamiento Contable A "Control Presupuestario de los Ingresos y de los Gastos" del Manual de Contabilidad Gubernamental para el Sector Paraestatal Federal 2023, registra en cuentas de orden, el presupuesto autorizado y sus modificaciones, tanto de los ingresos como de los egresos.

Los saldos de las cuentas al 31 de diciembre de 2023 y 2022, se integra por:

X  
9

## CUENTA PÚBLICA 2023

INGRESOS	Diciembre 2023	Diciembre 2022
Presupuesto de Ingresos Aprobado	455,104,076	440,784,290
Presupuesto de Ingresos por Ejecutar	-530,564	142,360,606
Modificaciones al Presupuesto de Ingresos	104,553,029	440,784,290
Aprobado/Presupuesto de Ingresos Devengado	0	0
Presupuesto de Ingresos Cobrado	351,081,612	298,423,684
EGRESOS	Diciembre 2023	Diciembre 2022
Presupuesto de Egresos Aprobado	455,104,076	440,784,290
Presupuesto de Egresos por Ejercer Modificado	94,420,123	108,442,380
Presupuesto de Egresos Comprometido	84,261,505	440,784,290
Presupuesto de Egresos Devengado	0	29,796,707
Presupuesto de Egresos Ejercido	6,309,544	7,362,001
Presupuesto de Egresos Pagado	0	(173,534)
	438,635,914	295,356,736

### III NOTAS DE GESTIÓN ADMINISTRATIVA

#### 1.- INTRODUCCIÓN

Los Estados Financieros de los entes públicos, proveen de información financiera a los principales usuarios de esta, al Congreso y a los ciudadanos.

El objetivo del presente documento es la revelación de los aspectos económicos-financieros que influyeron en las decisiones del período y que fueron considerados en la elaboración de los estados financieros.

De esta manera, se informa y explica la respuesta de la COFAA-IPN a las condiciones relacionadas con la información financiera de cada período de gestión; además, de exponer aquellas políticas que podrían afectar la toma de decisiones en períodos posteriores.



## CUENTA PÚBLICA 2023

### 2.- PANORAMA ECONÓMICO Y FINANCIERO

La COFAA-IPN a través de la Dirección de Administración y Finanzas, colabora en el proceso de pago oportuno a los proveedores y contratistas que realizan los servicios de mantenimiento y equipamiento de laboratorios y talleres en un sentido de integralidad, que mejore la infraestructura de las Dependencias Politécnicas. Así mismo, genera los trámites de pago por concepto de becas y apoyos económicos, los cuales contribuyen al fortalecimiento de la práctica académica y de investigación, en todas las áreas del conocimiento y en los tres niveles educativos del IPN.

Para el ejercicio 2023 la COFAA-IPN participa en 6 programas presupuestales:

- O001.- Actividades de Apoyo a la Función Pública y Buen Gobierno.
- E007.-Prestación de Servicios de Educación Media Superior.
- E010.-Prestación de Servicios de Educación Superior y Posgrado.
- E021.-Investigación Científica y Desarrollo Tecnológico.
- S243.-Programa Nacional de Becas.
- M001.-Actividades de Apoyo Administrativo.

La Dirección General de Presupuesto y Recursos Financieros de la S.E.P. mediante su oficio No. DGPYRF-10.3-5557-2022 del 13 de diciembre de 2022, comunicó a la Comisión el techo de gasto aprobado por la H. Cámara de Diputados para el ejercicio fiscal 2023 por un monto de \$275,104,076.00 (Doscientos setenta y cinco millones ciento cuarenta mil setenta y seis pesos 00/100 M.N.).

El presupuesto que se comunica es el resultado de la aplicación de medidas que promueven la eficacia y eficiencia presupuestaria, justificadas por la necesidad de privilegiar los programas presupuestarios prioritarios, todo esto con el propósito de que se promuevan las acciones que permitan comprometer y devengar el presupuesto autorizado, con el fin de cumplir oportunamente las metas asociadas a su ejecución de todos sus programas.

Por otra parte, se tiene un presupuesto autorizado original para recursos propios por un monto de \$180,000,000.00 (Ciento ochenta millones de pesos 00/100 M.N.); Asimismo, esta Comisión a través del Departamento de Procuración de Fondos de la Dirección Técnica y de Promoción continúa promoviendo y gestionando los donativos de los organismos oficiales y privados, así como de los alumnos, padres de familia y particulares para contar con la suficiencia para otorgar apoyo técnico y financiero al Instituto Politécnico Nacional, para la mejor realización de sus finalidades.

### 3.- AUTORIZACIÓN E HISTORIA

La Comisión de Operación y Fomento de Actividades Académicas del Instituto Politécnico Nacional fue creada por Decreto Presidencial, expedido el 9 de enero de 1967 y publicado en el Diario Oficial de la Federación el 2 de marzo del mismo año, como Organismo Descentralizado, otorgándole personalidad jurídica y patrimonio propios.

#### 4.- ORGANIZACIÓN Y OBJETO SOCIAL

La COFAA-IPN es un Organismo Público Descentralizado, No Empresarial y No Financiero de la Administración Pública Federal con personalidad jurídica y patrimonio propio; coordinado por la Secretaría de Educación Pública (SEP).

Su objeto es el apoyar técnica y económicamente al IPN, para la mejor realización de sus finalidades, principalmente a través de las siguientes funciones:

Promover y gestionar aportaciones y donativos; otorgar apoyo técnico y financiero; canalizar recursos adicionales al IPN para la preparación, actualización y especialización de sus profesores e investigadores; proporcionar apoyo financiero para el desarrollo de programas e investigación, así como promover el aprovechamiento de los resultados obtenidos de dicha investigación; dotar de equipos, accesorios y materiales adecuados a los talleres y laboratorios, coadyuvar en la organización y operación de los servicios educativos que requieran las Dependencias Politécnicas; proponer y otorgar los estímulos apropiados para que profesores e investigadores del IPN ocupen su tiempo exclusivamente en el desempeño de sus actividades académicas, mediante las becas de exclusividad; proporcionar recursos financieros y asistencia técnica para el mantenimiento y conservación de las instalaciones y equipamiento del IPN, así como apoyar el desarrollo de las actividades culturales y educativas.

La COFAA-IPN por las actividades que realiza tiene las exenciones y obligaciones fiscales siguientes:

- Recibe su ingreso a través de subsidio que le proporciona el Gobierno Federal, así mismo, está autorizada a recibir donativos, los cuales provienen principalmente de los alumnos del IPN, de las sociedades de padres de familia y particulares, por lo que se considera que por dichos ingresos no está obligada al pago del Impuesto Sobre la Renta (ISR).
- Los ingresos descritos en el inciso anterior no están gravados para efectos del Impuesto al Valor Agregado (IVA).
- No está sujeta a la participación de utilidades a los trabajadores.

La administración de la COFAA del IPN está a cargo de la H. Junta Directiva y del Secretario Ejecutivo, de acuerdo a las atribuciones que les confiere el Decreto de Creación y la Ley Federal de Entidades Paraestatales y su Reglamento.

Cuenta con una estructura organizacional básica que consta del Secretario Ejecutivo, tres Direcciones, once Departamentos, un Titular de la Oficina de Representación en la COFAA-IPN y tres titulares de área adscritos a la misma.

X  
H

## 5.- BASES DE PREPARACIÓN DE LOS ESTADOS FINANCIEROS

Sus actividades y prácticas contables están reguladas por la Ley General de Contabilidad Gubernamental (LGCG), por los lineamientos emitidos por el Consejo Nacional de Armonización Contable (CONAC) así como por los decretos, acuerdos y comunicados que expide la Secretaría de Hacienda y Crédito Público (SHCP) a través de la Unidad de Contabilidad Gubernamental.

El registro de las operaciones se apegará al Marco Conceptual de Contabilidad Gubernamental (MCCG), Postulados Básicos de Contabilidad Gubernamental (PBCG) emitidos por el CONAC, a las Normas de Información Financiera Gubernamental General para el Sector Paraestatal (NIFCG SP) emitidas por la Unidad de Contabilidad Gubernamental de la SHCP.

La Secretaría de Hacienda y Crédito Público (SHCP) en su portal web, publicó en el apartado de Documentos, el Manual de Contabilidad Gubernamental para el Sector Paraestatal Federal (MCGSPF) vigente para el año 2023.

## 6.- POLÍTICAS DE CONTABILIDAD SIGNIFICATIVAS

A continuación, se describen las principales políticas contables y financieras utilizadas para la formulación de los Estados Financieros:

**6.1.-** El registro de las operaciones se apegará al Marco Conceptual de Contabilidad Gubernamental (MCCG), Postulados Básicos de Contabilidad Gubernamental (PBCG) emitidos por el CONAC, a los Lineamientos Contables y Normas emitidas por la Unidad de Contabilidad Gubernamental de la SHCP.

**6.2.-** El CONAC emitió el 23 de diciembre de 2020 las Normas y Metodología para la Emisión de Información Financiera y Estructura de los Estados Financieros Básicos del Ente Público y Características de sus Notas y en conjunto con el MCC SP vigente, se consideró la siguiente estructura aplicable a la COFAA-IPN:

### Información Contable

- ◆ Estado de Actividades
- ◆ Estado de Situación Financiera
- ◆ Estado de Variación en la Hacienda Pública
- ◆ Estado de Cambios en la Situación Financiera
- ◆ Estado de Flujos de Efectivo
- ◆ Estado Analítico del Activo
- ◆ Estado Analítico de la Deuda y Otros Pasivos
- ◆ Informe sobre Pasivos Contingentes
- ◆ Notas a los Estados Financieros
- ◆ Patrimonio del Ente Público del Sector Paraestatal
- ◆ Conciliación entre los ingresos presupuestarios y contables, así como entre los egresos presupuestarios y los gastos contables

## CUENTA PÚBLICA 2023

### □ Información Presupuestaria

- ◆ Estado Analítico de Ingresos
- ◆ Estado Analítico del Ejercicio del Presupuesto de Egresos por Capítulo del Gasto.

**6.3.-** Reconocimiento de los efectos de la inflación.- El Consejo Mexicano para la Investigación y Desarrollo de Normas de Información Financiera (CINIF) emitió la Norma de Información Financiera B-10 "Efectos de la Inflación", cuya entrada en vigor aplica a partir del 1 de Enero de 2008, la cual, establece las reglas que deben observarse para el reconocimiento de los efectos de la inflación en la información financiera y para tales efectos la SHCP a través de la Unidad de Contabilidad Gubernamental emitió la Norma de Información Financiera Gubernamental General para el Sector Paraestatal (NIFCG SP 04) "Reexpresión" en donde se había establecido que ante el cambio de un entorno económico inflacionario a uno no inflacionario, no deben reconocerse los efectos de la inflación del periodo, es decir se realizará una desconexión de la contabilidad inflacionaria.

Se entiende como entorno económico no inflacionario, cuando la inflación es poco importante y se considera controlada en el país; es decir, cuando la inflación acumulada de los tres ejercicios anuales anteriores es menor que el 26% (promedio anual de 8%). Se entiende como entorno económico inflacionario, cuando los niveles de inflación provocan que la moneda se deprecie de manera importante en su poder adquisitivo y puede dejarse de considerar como referente para liquidar transacciones económicas ocurridas en el pasado, además del impacto en el corto plazo en los indicadores económicos como son el tipo de cambio, tasas de interés, salarios o precios; es decir, cuando la inflación acumulada de los tres ejercicios anuales anteriores es igual o superior que el 26% (promedio anual de 8%).

A partir del ejercicio de 2020 quedó sin efecto la NIFCG SP 04 "Reexpresión", y el criterio aplicable será el establecido en las Reglas Específicas del Registro y Valoración del Patrimonio aprobadas por el Consejo Nacional de Armonización Contable.

En cuanto a los valores históricos de la reexpresión presentados en los estados financieros, para los activos que se mantengan en poder de la entidad, permanecerán sin cambio respecto del criterio contable que les dio origen, con base en el segundo párrafo del Lineamiento Contable D "Reexpresión" del MCCSPF.

**6.4.-** Efectivo y equivalentes. - Hasta el 31 de diciembre de 2013, se recibía mediante depósito en cuenta bancaria, el subsidio que mensualmente le correspondía según su presupuesto de ingresos autorizado de recursos fiscales. Mediante oficio número OM/1150/2013 la SEP informó que la COFAA-IPN a partir del ejercicio 2014, utilizaría la emisión de Cuentas por Liquidar Certificadas para cubrir sus obligaciones de pago a favor de los beneficiarios directos; modificándose así, el depósito en cuenta bancaria, así como la forma en que la COFAA-IPN paga sus gastos de recursos fiscales.

**6.5.-** Inversiones temporales. - Representa el monto excedente de efectivo invertido por la COFAA-IPN en valores gubernamentales, cuya recuperación se efectuará en un plazo inferior a tres meses.

**6.6.-** Bienes Inmuebles y Bienes Muebles. - Hasta el 31 de diciembre de 2007, los Bienes Muebles expresan su valor actualizado mediante la aplicación al costo de adquisición de factores derivados del Índice Nacional de Precios al Consumidor (INPC). La depreciación se calcula conforme al método de línea recta con base en la vida útil de los activos.



## CUENTA PÚBLICA 2023

**6.7.** - Inversiones Financieras a Largo Plazo. - Se encuentran registradas a su costo histórico. No se reconoce efecto alguno en el estado de resultados por los incrementos o decrementos en la inversión de cada año, su actualización se encuentra a 2007.

**6.8.** - Obligaciones laborales. - Con base en el numeral 2 del Lineamiento Contable E.- "Obligaciones Laborales", en virtud de que el ISSSTE provisiona las pensiones correspondientes, se considera que no existe contingencia laboral que deba ser provisionada por concepto de pensiones al retiro de los trabajadores.

Los pagos a que pueden tener derecho los trabajadores en caso de ser despedidos de acuerdo a la Ley Federal de los Trabajadores al Servicio del Estado (apartado "B"), se registran en el resultado del año en que se generan.

**6.9.** - Régimen fiscal. - La COFAA-IPN es un Organismo Público Descentralizado de la Administración Pública Federal y por las actividades que realiza tienen las exenciones y obligaciones fiscales siguientes:

- Recibe su ingreso a través de subsidio que le proporciona el Gobierno Federal, asimismo, está autorizada a recibir donativos, los cuales provienen principalmente de los alumnos del IPN, así como de las sociedades de padres de familia y particulares, por lo que se considera que por dichos ingresos la COFAA-IPN no está obligada al pago del Impuesto Sobre la Renta (ISR).
- Los ingresos descritos en el párrafo anterior no están gravados para efectos del Impuesto al Valor Agregado.
- No está sujeta a la participación de utilidades a los trabajadores.

**6.10.** - Ingresos por donativos en especie. - La COFAA-IPN recibe ingresos en especie correspondientes a bienes muebles que alumnos, ex-alumnos, padres de familia, profesores del IPN y particulares donan a los Centros Educativos del IPN, debido a que los bienes ya han sido destinados al beneficiario que determina el donante, son entregados en sus instalaciones.

A partir del cierre del ejercicio 2017 los donativos en especie se dejaron de registrar en el ingreso y gasto y se comenzaron a registrar temporalmente en el activo fijo y patrimonio de la COFAA-IPN, ya que el movimiento de salida es simultáneo entre las mismas cuentas, porque estos bienes son entregados al IPN mediante cesión de derechos.

### **7.-POSICIÓN EN MONEDA EXTRANJERA Y PROTECCIÓN POR RIESGO CAMBIARIO**

Sin información que revelar.

### **8.-REPORTE ANALÍTICO DEL ACTIVO**

A fin de informar de una manera más detallada acerca de este rubro, es importante remitirse al numeral II. V Bienes Inmuebles y II.VI Bienes Muebles y Depreciación de estas Notas a los Estados Financieros.

### **9.-FIDEICOMISOS, MANDATOS Y ANALÓGOS**

Sin información que revelar.

X  
4

CUENTA PÚBLICA 2023

**10.- REPORTE DE LA RECAUDACIÓN**

Al 31 de diciembre de 2023, la COFAA-IPN reporta una captación por un monto total de \$350,801,171 pesos, de los cuales \$269,551,047 pesos, corresponden a recursos fiscales y \$81,250,124 pesos a recursos captados por donativos, ingresos financieros y otros ingresos, integrados de la siguiente manera:

Ingresos Cobrados de Recursos Fiscales	Diciembre 2023	Diciembre 2022
Servicios Personales	159,710,196	154,320,957
Materiales y Suministros	0	0
Servicios Generales	5,124,351	4,635,648
Becas	104,716,500	105,138,556
<b>Total de Ingresos Cobrados de Recursos Fiscales</b>	<b>269,551,047</b>	<b>264,095,161</b>
<b>Ingresos Cobrados de Recursos Propios</b>	<b>Diciembre 2023</b>	<b>Diciembre 2022</b>
<b>Inscripciones y reinscripciones</b>		
- Nivel medio y superior	21,192,638	5,315,348
- Posgrado	2,596,827	1,708,860
<b>Donativos Específicos</b>	<b>21,812,018</b>	<b>5,840,220</b>
<b>Otros Ingresos</b>	<b>35,648,641</b>	<b>21,202,749</b>
<b>Total de Ingresos Cobrados de Recursos Propios</b>	<b>81,250,124</b>	<b>34,067,177</b>
<b>Ingresos Pendientes de Recaudar</b>	<b>Diciembre 2023</b>	<b>Diciembre 2022</b>
Recursos Fiscales	5,553,059	(3,465,693)
Recursos Propios	98,749,876	145,826,299
<b>Total de Ingresos Pendientes de Recaudar</b>	<b>104,302,935</b>	<b>142,360,606</b>

**11.- INFORMACIÓN SOBRE LA DEUDA Y EL REPORTE ANALÍTICO DE LA DEUDA**

Sin información que revelar.

Handwritten marks: a large 'X' and a signature.

## 12.-CALIFICACIONES OTORGADAS

Sin Información que revelar.

## 13.-PROCESO DE MEJORA

La COFAA-IPN, con base a las observaciones y acciones de mejora emitidas y propuestas en su caso por las instancias de control y fiscalización, así como su responsabilidad sobre la utilidad, confiabilidad, relevancia, comprensibilidad y comparabilidad de la información financiera y presupuestaria, como base para el control y toma de decisiones sobre las operaciones, ejecución de programas, ejercicio del presupuesto y cumplimiento de sus objetivos institucionales, promueve su seguimiento y atención, de conformidad con las medidas correctivas y preventivas que permitan solventar y evitar la recurrencia de observaciones, así como las acciones de mejora propuestas, en los programas que participa la COFAA-IPN de los que se puede referir al Programa de Trabajo de Administración de Riesgos Institucional (PTAR), el Programa de Trabajo de Control Interno (PTCI) y concertadas con las áreas operativas, que en conjunto fomenten el ejercicio óptimo y transparente de los recursos públicos y la rendición de cuentas sobre la gestión de la administración, con los avances y resultados que se informan al Comité de Control y Desempeño Institucional (COCODI), así mismo los compromisos asumidos en Bases de Colaboración, con la Secretaría de la Educación Pública, la Secretaría de la Función Pública y el Programa Anual de Evaluación a los programas presupuestarios (PAE) coordinado por la Secretaría de la Educación Pública, la Secretaría de Hacienda y Crédito Público y el Consejo Nacional de Evaluación de la Política de Desarrollo Social (CONEVAL).

## 14.-INFORMACIÓN POR SEGMENTOS

Sin información que revelar.

## 15.-EVENTOS POSTERIORES AL CIERRE

Se informa que no se tiene conocimiento de que hayan ocurrido eventos posteriores que pudieran tener un efecto importante sobre la información financiera de la COFAA-IPN al 31 de diciembre de 2023 y por el periodo terminado a esa fecha, que proporcionen evidencia sobre eventos que le afectan económicamente y que no se conocían a la fecha de cierre.

## 16.-PARTES RELACIONADAS

Para fines de los Estados Financieros y sus Notas al 31 de diciembre de 2023 y por el periodo terminado en esa fecha, se manifiesta que no existen partes relacionadas que pudieran ejercer influencia significativa sobre la toma de decisiones financieras y operativas de la COFAA-IPN.

## 17.-RESPONSABILIDAD SOBRE LA PRESENTACIÓN RAZONABLE DE LA INFORMACIÓN CONTABLE

Bajo protesta de decir verdad declaramos que los Estados Financieros y sus Notas, son razonablemente correctos y son responsabilidad del emisor.



---

**CUENTA PÚBLICA 2023**

---

Ciudad de México a 31 de diciembre de 2023.



**Autorizó Mauricio Madrigal Sánchez**  
**Cargo Director de Administración y Finanzas**



**Elaboró Teresa Navarrete Hernández**  
**Cargo Jefa de Departamento de Recursos Financieros**

COMISIÓN DE OPERACIÓN Y FOMENTO DE ACTIVIDADES  
ACADÉMICAS DEL INSTITUTO POLITÉCNICO NACIONAL  
CIUDAD DE MÉXICO

ESTADOS E INFORMACIÓN FINANCIERA PRESUPUESTARIA  
AL 31 DE DICIEMBRE DE 2023  
INFORME DE LOS AUDITORES INDEPENDIENTES



**resa y asociados, s.c.**

CONTADORES PÚBLICOS CERTIFICADOS Y ASESORES DE NEGOCIOS

www.resa.com.mx

## **Informe de los auditores independientes**

**A la Secretaría de la Función Pública**

**A la H. Junta Directiva de la**

**Comisión de Operación y Fomento de Actividades Académicas**

**del Instituto Politécnico Nacional**

**Organismo Público Descentralizado de la Administración Pública Federal**

### **Opinión**

Hemos auditado los estados e información financiera presupuestaria de la **Comisión de Operación y Fomento de Actividades Académicas del Instituto Politécnico Nacional**, Organismo Público Descentralizado de la Administración Pública Federal (COFAA-IPN), correspondientes al ejercicio presupuestario comprendido del 1 de enero al 31 de diciembre de 2023, que comprenden los estados analítico de ingresos; de ingresos de flujo de efectivo; de egresos de flujo de efectivo; analítico del ejercicio del presupuesto de egresos en clasificación administrativa; analítico del ejercicio del presupuesto de egresos en clasificación económica y por objeto del gasto; analítico del ejercicio del presupuesto de egresos en clasificación funcional programática; y las notas explicativas a los estados e información financiera presupuestaria que incluyen un resumen de las políticas presupuestarias significativas.

En nuestra opinión, los estados e información financiera presupuestaria, mencionados en el párrafo anterior, están preparados, en todos los aspectos materiales, de conformidad con las disposiciones establecidas en la Ley General de Contabilidad Gubernamental y en la Ley Federal de Presupuesto y Responsabilidad Hacendaria y su Reglamento.

### **Fundamento de la opinión**

Hemos llevado a cabo nuestra auditoría de conformidad con las Normas Internacionales de Auditoría (NIA). Nuestras responsabilidades, de acuerdo con dichas normas, se describen con más detalle en la sección "Responsabilidades del auditor sobre la auditoría de los estados e información financiera presupuestaria" de nuestro informe. Somos independientes de la COFAA-IPN, de conformidad con los requerimientos de ética que son aplicables a nuestras auditorías de los estados



financieros presupuestarios en México de conformidad con el Código de Ética Profesional del Instituto Mexicano de Contadores Públicos, A.C., y hemos cumplido con las demás responsabilidades de ética de conformidad con esos requerimientos. Consideramos que la evidencia de auditoría que hemos obtenido proporciona una base suficiente y apropiada para nuestra opinión no modificada (favorable, sin salvedades).

### **Párrafo de énfasis**

**Bases de preparación y utilización de este informe-** Como se indica en “Otras Disposiciones” de la **Nota 2** “Normatividad Gubernamental”, a los estados e información financiera presupuestaria adjuntos, en la que se describen las bases utilizadas para la preparación de los mismos, dichos estados fueron preparados para cumplir con los requerimientos normativos gubernamentales aplicables a la **COFAA-IPN**, requeridos a través de su Coordinadora de Sector (Secretaría de Educación Pública -**SEP**) y para ser integrados en el Reporte de la Cuenta Pública Federal, los cuales se presentan solo en los formatos aplicables al ente público; consecuentemente, éstos pueden no ser apropiados para otra finalidad.

Los estados e información financiera presupuestaria que prepara y emite la **COFAA -IPN** comprenden exclusivamente los estados referidos en el primer párrafo de este informe, debido a que el Ente Público, es un Órgano Desconcentrado de la **SEP**, en consecuencia, únicamente reporta los estados e información financiera presupuestaria que le es aplicable. Esta situación no modifica nuestra opinión.

### **Otras cuestiones**

- a) La Administración de la **COFAA-IPN** ha preparado un juego de estados financieros al 31 de diciembre de 2023 y por el año terminado en esa fecha, de conformidad con las disposiciones en materia de información financiera que están establecidas en la Ley General de Contabilidad Gubernamental, sobre los cuales emitimos una opinión no modificada (favorable), con fecha 11 de marzo de 2024, conforme a las **NIA**.
- b) Asimismo, se presentan adjuntos a los estados e información financiera presupuestaria, el Estado Presupuestal del Gasto por Categoría Programática y los Estados Analíticos del Ejercicio del Presupuesto de Egresos Armonizados en sus clasificaciones: a) Administrativa, b) Económica, c) Por objeto del gasto, d) Funcional y e) Gasto por Categoría Programática, mismos que también forman parte de la Cuenta Pública Federal 2023 para dar cumplimiento a los Lineamientos Específicos para la Integración de la Cuenta Pública Federal de 2023 para Entes Públicos que conforman el Sector Paraestatal Federal, emitidos mediante oficio 412-UCG/2024/004 el 24 de enero de 2024 por la Unidad de Contabilidad Gubernamental de la Secretaría de Hacienda y Crédito Público. Dichos estados presupuestales no fueron dictaminados y únicamente se incluyen para propósitos de revelación.

- c) Es importante considerar que la información contenida en los estados e información presupuestaria adjuntos que integra y reporta para Cuenta Pública la SEP, Coordinadora de Sector, puede ser modificada por la Secretaría de Hacienda y Crédito Público, derivado de ajustes o diferencias identificadas con posterioridad a la entrega de los formatos de Cuenta Pública revisados por el auditor independiente.

### **Responsabilidad de la Administración y de los encargados del gobierno del Ente Público sobre los estados e información financiera presupuestaria**

La Administración de la COFAA-IPN es responsable de la preparación y presentación razonable de los estados e información financiera presupuestaria adjuntos, de conformidad con las disposiciones establecidas en la Ley General de Contabilidad Gubernamental y en la Ley Federal de Presupuesto y Responsabilidad Hacendaria y su Reglamento, y del control interno que la Administración consideró necesario para permitir la preparación de los estados e información financiera presupuestaria libre de incorrección material debida a fraude o error.

Los encargados del gobierno de la COFAA-IPN son responsables de la supervisión del proceso de información financiera presupuestaria del Ente Público.

### **Responsabilidades del auditor sobre la auditoría de los estados e información financiera presupuestaria**

Nuestros objetivos son obtener una seguridad razonable de que los estados e información financiera presupuestaria, en su conjunto, se encuentran libres de incorrección material, debido a fraude o error, y emitir un informe de auditoría que contiene nuestra opinión. Seguridad razonable es un alto nivel de seguridad, pero no es una garantía, de que una auditoría realizada de conformidad con las NIA siempre detecte una incorrección material cuando existe. Las incorrecciones pueden deberse a fraude o error y son consideradas materiales si individualmente, o en su conjunto, puede preverse razonablemente que influyan en las decisiones económicas que los usuarios hacen basándose en los estados e información financiera presupuestaria.

Como parte de una auditoría de conformidad con las NIA, aplicamos nuestro juicio profesional y mantenemos una actitud de escepticismo profesional durante toda la auditoría. También:

- Identificamos y valoramos los riesgos de incorrección material en los estados e información financiera presupuestaria, debida a fraude o error, diseñamos y aplicamos procedimientos de auditoría para responder a dichos riesgos y obtenemos evidencia de auditoría suficiente y adecuada para proporcionar una base para nuestra opinión. El riesgo de no detectar una incorrección material debida a fraude es más elevado que en el caso de una incorrección material debida a error, ya que el fraude puede implicar colusión, falsificación, omisiones deliberadas, manifestaciones intencionadamente erróneas, o la elusión del control interno.



- Obtenemos conocimiento del control interno importante para la auditoría con el fin de diseñar procedimientos de auditoría que sean adecuados en función de las circunstancias y no con la finalidad de expresar una opinión sobre la eficacia del control interno de la **COFAA-IPN**.

Le comunicamos a los responsables del gobierno de la **Comisión de Operación y Fomento de Actividades Académicas del Instituto Politécnico Nacional**, Organismo Público Descentralizado de la Administración Pública Federal, el alcance planeado y el momento de realización de la auditoría y los hallazgos importantes de la auditoría, así como cualquier deficiencia significativa en el control interno que identificamos durante nuestra auditoría.

**resa y asociados, s.c.**

Avenida Insurgentes Sur No. 1605, Piso 12  
Colonia San José Insurgentes  
Alcaldía Benito Juárez, C.P. 03900 CDMX



**C.P.C. y P.C.CA. Roberto Resa Monroy**  
**Socio de Auditoría**

**Ciudad de México**  
**11 de marzo de 2024**

# Cuenta Pública 2023

CUENTA PÚBLICA 2023  
ESTADO ANALÍTICO DE INGRESOS  
L6H COMISIÓN DE OPERACIÓN Y FOMENTO DE ACTIVIDADES ACADÉMICAS DEL INSTITUTO POLITÉCNICO NACIONAL  
(PESOS)

Rubro de Ingresos	INGRESO					DIFERENCIA
	ESTIMADO	AMPLIACIONES Y REDUCCIONES	MODIFICADO	DEVENGADO	RECAUDADO	
	(1)	(2)	(3 = 1 + 2)	(4)	(5)	
Impuestos	0	0	0	0	0	0
Cuotas y Aportaciones de Seguridad Social	0	0	0	0	0	0
Contribuciones de Mejoras	0	0	0	0	0	0
Derechos	0	0	0	0	0	0
Productos	0	0	0	0	0	0
Aprovechamientos	0	0	0	0	0	0
Ingresos por Venta de Bienes, Prestación de Servicios y Otros Ingresos	0	0	0	0	0	0
Participaciones, Aportaciones, Convenios, Incentivos Derivados de la Colaboración Fiscal y Fondos Distintos de Aportaciones	180,000,000	-99,000,000	81,000,000	81,530,564	81,530,564	-98,469,436
Transferencias, Asignaciones, Subsidios y Subvenciones, y Pensiones y Jubilaciones	275,104,076	-5,553,029	269,551,047	269,551,047	269,551,047	-5,553,029
Ingresos Derivados de Financiamientos	0	0	0	0	0	0
<b>Total<sup>1/</sup></b>	<b>455,104,076</b>	<b>-104,553,029</b>	<b>350,551,047</b>	<b>351,081,611</b>	<b>351,081,611</b>	<b>0</b>
				<b>Ingresos Excedentes</b>		<b>-104,022,465</b>

Estado Analítico de Ingresos por Fuente de Financiamiento	INGRESO					DIFERENCIA
	ESTIMADO	AMPLIACIONES Y REDUCCIONES	MODIFICADO	DEVENGADO	RECAUDADO	
	(1)	(2)	(3 = 1 + 2)	(4)	(5)	
<b>Ingresos del Poder Ejecutivo Federal o Estatal y de los Municipios</b>	<b>0</b>	<b>0</b>	<b>0</b>	<b>0</b>	<b>0</b>	<b>0</b>
Impuestos	0	0	0	0	0	0
Cuotas y Aportaciones de Seguridad Social	0	0	0	0	0	0
Contribuciones de Mejoras	0	0	0	0	0	0
Derechos	0	0	0	0	0	0
Productos	0	0	0	0	0	0
Aprovechamientos	0	0	0	0	0	0
Participaciones, Aportaciones, Convenios, Incentivos Derivados de la Colaboración Fiscal y Fondos Distintos de Aportaciones	0	0	0	0	0	0
Transferencias, Asignaciones, Subsidios y Subvenciones, y Pensiones y Jubilaciones	0	0	0	0	0	0
<b>Ingresos de los Entes Públicos de los Poderes Legislativo y Judicial, de los Órganos Autónomos y del Sector Paraestatal o Paramunicipal, así como de las Empresas Productivas del Estado</b>	<b>455,104,076</b>	<b>-104,553,029</b>	<b>350,551,047</b>	<b>351,081,611</b>	<b>351,081,611</b>	<b>-104,022,465</b>
Cuotas y Aportaciones de Seguridad Social	0	0	0	0	0	0
Productos	0	0	0	0	0	0
Ingresos por Ventas de Bienes, Prestación de Servicios y Otros Ingresos	180,000,000	-99,000,000	81,000,000	81,530,564	81,530,564	-98,469,436
Transferencias, Asignaciones, Subsidios y Subvenciones, y Pensiones y Jubilaciones	275,104,076	-5,553,029	269,551,047	269,551,047	269,551,047	-5,553,029
<b>Ingresos Derivados de Financiamiento</b>	<b>0</b>	<b>0</b>	<b>0</b>	<b>0</b>	<b>0</b>	<b>0</b>
Ingresos Derivados de Financiamientos	0	0	0	0	0	0
<b>Total<sup>1/</sup></b>	<b>455,104,076</b>	<b>-104,553,029</b>	<b>350,551,047</b>	<b>351,081,611</b>	<b>351,081,611</b>	<b>0</b>
				<b>Ingresos Excedentes</b>		<b>-104,022,465</b>

<sup>1/</sup> Las sumas parciales y total pueden no coincidir debido al redondeo.  
Fuente: El ente público.

Autorizó: C.F. Mauricio Madrigal Sánchez  
Cargo: Director de Administración y Finanzas

Elaboró: Mtra. Teresa Navarrete Hernández  
Cargo: Jefa del Departamento de Recursos Financieros

## Cuenta Pública 2023

CUENTA PÚBLICA 2023  
INGRESOS DE FLUJO DE EFECTIVO  
PRODUCTORAS DE BIENES Y SERVICIOS  
11 EDUCACIÓN PÚBLICA  
L6H COMISIÓN DE OPERACIÓN Y FOMENTO DE ACTIVIDADES ACADÉMICAS DEL INSTITUTO POLITÉCNICO NACIONAL  
(PESOS)

Concepto	ESTIMADO	MODIFICADO	RECAUDADO
EXTERNO	0	0	0

1/ Las sumas parciales y total pueden no coincidir debido al redondeo.

Fuente: Estimado y Modificado, sistemas globalizadores de la Secretaría de Hacienda y Crédito Público; Recaudado, el ente público.

  
Autorizó: C.P. Mauricio Maorigal Sánchez  
Cargo: Director de Administración y Finanzas

  
Elaboró: Mtra. Teresa Navarrete Hernández  
Cargo: Jefa del Departamento de Recursos Financieros

# Cuenta Pública 2023

CUENTA PÚBLICA 2023  
INGRESOS DE FLUJO DE EFECTIVO  
PRODUCTORAS DE BIENES Y SERVICIOS  
11 EDUCACIÓN PÚBLICA  
L6H COMISIÓN DE OPERACIÓN Y FOMENTO DE ACTIVIDADES ACADÉMICAS DEL INSTITUTO POLITÉCNICO NACIONAL  
(PESOS)

Concepto	ESTIMADO	MODIFICADO	RECAUDADO
<b>TOTAL DE RECURSOS<sup>1/</sup></b>	<b>793,980,430</b>	<b>681,396,285</b>	<b>681,926,849</b>
DISPONIBILIDAD INICIAL	338,876,354	330,845,237	330,845,237
<b>CORRIENTES Y DE CAPITAL</b>	<b>180,000,000</b>	<b>81,000,000</b>	<b>81,530,564</b>
VENTA DE BIENES	0	0	0
INTERNAS	0	0	0
EXTERNAS	0	0	0
VENTA DE SERVICIOS	0	0	0
INTERNAS	0	0	0
EXTERNAS	0	0	0
INGRESOS DIVERSOS	180,000,000	81,000,000	81,530,564
INGRESOS DE FIDEICOMISOS PÚBLICOS	0	0	0
PRODUCTOS FINANCIEROS	0	0	0
OTROS	180,000,000	81,000,000	81,530,564
VENTA DE INVERSIONES	0	0	0
RECUPERACIÓN DE ACTIVOS FÍSICOS	0	0	0
RECUPERACIÓN DE ACTIVOS FINANCIEROS	0	0	0
INGRESOS POR OPERACIONES AJENAS	0	0	0
POR CUENTA DE TERCEROS	0	0	0
POR EROGACIONES RECUPERABLES	0	0	0
<b>SUBSIDIOS Y APOYOS FISCALES</b>	<b>275,104,076</b>	<b>269,551,048</b>	<b>269,551,048</b>
SUBSIDIOS	111,985,553	104,716,500	104,716,500
CORRIENTES	111,985,553	104,716,500	104,716,500
DE CAPITAL	0	0	0
APOYOS FISCALES	163,118,523	164,834,548	164,834,548
CORRIENTES	163,118,523	164,834,548	164,834,548
SERVICIOS PERSONALES	159,305,714	161,243,351	161,243,351
OTROS	3,812,809	3,591,197	3,591,197
INVERSIÓN FÍSICA	0	0	0
INTERESES, COMISIONES Y GASTOS DE LA DEUDA	0	0	0
INVERSIÓN FINANCIERA	0	0	0
AMORTIZACIÓN DE PASIVOS	0	0	0
<b>SUMA DE INGRESOS DEL AÑO</b>	<b>455,104,076</b>	<b>350,551,048</b>	<b>351,081,612</b>
ENDEUDAMIENTO (O DESENDEUDAMIENTO) NETO	0	0	0
INTERNO	0	0	0

X  
K

# Cuenta Pública 2023

CUENTA PÚBLICA 2023  
EGRESOS DE FLUJO DE EFECTIVO  
PRODUCTORAS DE BIENES Y SERVICIOS  
11 EDUCACIÓN PÚBLICA

L6H COMISIÓN DE OPERACIÓN Y FOMENTO DE ACTIVIDADES ACADÉMICAS DEL INSTITUTO POLITÉCNICO NACIONAL  
(PESOS)

Concepto	APROBADO	MODIFICADO	PAGADO
<b>TOTAL DE RECURSOS<sup>1/</sup></b>	<b>793,980,430</b>	<b>681,396,285</b>	<b>681,926,849</b>
<b>GASTO CORRIENTE</b>	<b>455,104,076</b>	<b>388,969,766</b>	<b>346,326,817</b>
SERVICIOS PERSONALES	163,247,714	165,185,351	164,886,945
DE OPERACIÓN	152,536,969	103,431,798	62,319,321
SUBSIDIOS	138,857,785	119,891,009	119,120,551
OTRAS EROGACIONES	461,608	461,608	0
<b>PENSIONES Y JUBILACIONES</b>	<b>0</b>	<b>0</b>	<b>0</b>
<b>INVERSIÓN FÍSICA</b>	<b>0</b>	<b>150,395,816</b>	<b>98,618,648</b>
BIENES MUEBLES E INMUEBLES	0	150,395,816	98,618,648
OBRA PÚBLICA	0	0	0
SUBSIDIOS	0	0	0
OTRAS EROGACIONES	0	0	0
<b>INVERSIÓN FINANCIERA</b>	<b>0</b>	<b>0</b>	<b>0</b>
<b>COSTO FINANCIERO</b>	<b>0</b>	<b>0</b>	<b>0</b>
INTERESES, COMISIONES Y GASTOS DE LA DEUDA	0	0	0
INTERNOS	0	0	0
EXTERNOS	0	0	0
<b>EGRESOS POR OPERACIONES AJENAS</b>	<b>0</b>	<b>0</b>	<b>0</b>
POR CUENTA DE TERCEROS	0	0	0
EROGACIONES RECUPERABLES	0	0	0
<b>SUMA DE EGRESOS DEL AÑO</b>	<b>455,104,076</b>	<b>539,365,582</b>	<b>444,945,465</b>
<b>ENTEROS A TESORERÍA DE LA FEDERACIÓN</b>	<b>0</b>	<b>0</b>	<b>0</b>
ORDINARIOS	0	0	0
EXTRAORDINARIOS	0	0	0
<b>DISPONIBILIDAD FINAL</b>	<b>338,876,354</b>	<b>142,030,703</b>	<b>236,981,384</b>
DIFERENCIAS CAMBIARIAS, AJUSTES CONTABLES Y OPERACIONES EN TRÁNSITO	0	0	0

1/ Las sumas parciales y total pueden no coincidir debido al redondeo.

Fuente: Presupuesto Aprobado y Modificado, sistemas globalizadores de la Secretaría de Hacienda y Crédito Público; Presupuesto Pagado, el ente público.

  
 Autorizó: C.P. Mauricio Madrigal Sánchez  
 Cargo: Director de Administración y Finanzas

  
 Elaboró: Mtra. Teresa Navarrete Hernández  
 Cargo: Jefa del Departamento de Recursos Financieros


## Cuenta Pública 2023

CUENTA PÚBLICA 2023  
ESTADO ANALÍTICO DEL EJERCICIO DEL PRESUPUESTO DE EGRESOS EN CLASIFICACIÓN ADMINISTRATIVA<sup>1/</sup>  
11 EDUCACIÓN PÚBLICA  
L6H COMISIÓN DE OPERACIÓN Y FOMENTO DE ACTIVIDADES ACADÉMICAS DEL INSTITUTO POLITÉCNICO NACIONAL  
(PESOS)

DENOMINACIÓN	APROBADO	MODIFICADO	DEVENGADO	PAGADO	ECONOMÍAS
TOTAL	455,104,076	539,365,582	444,945,465	444,945,465	94,420,117

1/ Las sumas parciales y total pueden no coincidir debido al redondeo.

Fuente: Presupuesto Aprobado y Modificado, sistemas globalizadores de la Secretaría de Hacienda y Crédito Público. Presupuesto Devengado y Pagado, el ente público.

  
Autorizó: C.P. Mauricio Madrigal Sánchez  
Cargo: Director de Administración y Finanzas

  
Elaboró: Mtra. Teresa Navarrete Hernández  
Cargo: Jefa del Departamento de Recursos Financieros

# Cuenta Pública 2023

CUENTA PÚBLICA 2023  
ESTADO ANALÍTICO DEL EJERCICIO DEL PRESUPUESTO DE EGRESOS EN CLASIFICACIÓN ADMINISTRATIVA (ARMONIZADO)<sup>1/</sup>  
11 EDUCACIÓN PÚBLICA  
L6H COMISIÓN DE OPERACIÓN Y FOMENTO DE ACTIVIDADES ACADÉMICAS DEL INSTITUTO POLITÉCNICO NACIONAL  
(PESOS)

CONCEPTO	APROBADO	AMPLIACIONES / (REDUCCIONES)	MODIFICADO	DEVENGADO	PAGADO	SUBEJERCICIO <sup>2/</sup>
	1	2 = (3-1)	3	4	5	6 = (3-4)
Comisión de Operación y Fomento de Actividades Académicas del Instituto Politécnico Nacional	455,104,076	84,261,506	539,365,582	444,945,465	444,945,465	94,420,117
<b>Total del Gasto</b>	<b>455,104,076</b>	<b>84,261,506</b>	<b>539,365,582</b>	<b>444,945,465</b>	<b>444,945,465</b>	<b>94,420,117</b>

1/ Las sumas parciales y total pueden no coincidir debido al redondeo.

2/ Corresponde a las Economías Presupuestarias.

Fuente: Presupuesto Aprobado y Modificado, sistemas globalizadores de la Secretaría de Hacienda y Crédito Público, Presupuesto Devengado y Pagado, el ente público.

  
Autorizó: C.P. Mauricio Madrigal Sánchez  
Cargo: Director de Administración y Finanzas

  
Elaboró: Mtra. Teresa Navarrete Hernández  
Cargo: Jefa del Departamento de Recursos Financieros


## Cuenta Pública 2023

Cuenta Pública 2023  
ESTADO ANALÍTICO DEL EJERCICIO DEL PRESUPUESTO DE EGRESOS EN CLASIFICACIÓN ECONÓMICA Y POR OBJETO DEL GASTO<sup>1/</sup>  
11 EDUCACIÓN PÚBLICA  
L6H COMISIÓN DE OPERACIÓN Y FOMENTO DE ACTIVIDADES ACADÉMICAS DEL INSTITUTO POLITÉCNICO NACIONAL  
(PESOS)

CLASIFICACIÓN ECONÓMICA OBJETO DEL GASTO DENOMINACIÓN	APROBADO	MODIFICADO	DEVINGADO	PAGADO	ECONOMÍAS
3900 Otros servicios generales	461,608	461,608			461,608
<b>Pensiones Y Jubilaciones</b>					
<b>Gasto De Inversión</b>		150,395,816	98,618,648	98,618,648	51,777,168
Inversión Física		150,395,816	98,618,648	98,618,648	51,777,168
5000 Bienes muebles, inmuebles e intangibles		150,395,816	98,618,648	98,618,648	51,777,168
5100 Mobiliario y equipo de administración		120,525,176	72,703,801	72,703,801	47,821,375
5400 Vehículos y equipo de transporte		29,870,640	25,914,847	25,914,847	3,955,793

1/ Las sumas parciales y total pueden no coincidir debido al redondeo.

Fuente: Presupuesto Aprobado y Modificado, sistemas globalizadores de la Secretaría de Hacienda y Crédito Público. Presupuesto Devengado y Pagado, el ente público.

  
Autorizó: C.P. Mauricio Madrigal Sánchez  
Cargo: Director de Administración y Finanzas

  
Elaboró: Mtra. Teresa Navarrete Hernández  
Cargo: Jefa del Departamento de Recursos Financieros



## Cuenta Pública 2023

CUENTA PÚBLICA 2023  
ESTADO ANALÍTICO DEL EJERCICIO DEL PRESUPUESTO DE EGRESOS EN CLASIFICACIÓN ECONÓMICA Y POR OBJETO DEL GASTO<sup>1/</sup>  
11 EDUCACIÓN PÚBLICA  
L6H COMISIÓN DE OPERACIÓN Y FOMENTO DE ACTIVIDADES ACADÉMICAS DEL INSTITUTO POLITÉCNICO NACIONAL  
(PESOS)

CLASIFICACIÓN ECONÓMICA OBJETO DEL GASTO DENOMINACIÓN	APROBADO	MODIFICADO	DEVENGADO	PAGADO	ECONOMÍAS
<b>TOTAL</b>	<b>455,104,076</b>	<b>539,365,582</b>	<b>444,945,465</b>	<b>444,945,465</b>	<b>94,420,117</b>
<b>Gasto Corriente</b>	<b>455,104,076</b>	<b>388,969,766</b>	<b>346,326,817</b>	<b>346,326,817</b>	<b>42,642,949</b>
Servicios Personales	163,247,714	165,185,351	164,886,945	164,886,945	298,406
1000 Servicios personales	163,247,714	165,185,351	164,886,945	164,886,945	298,406
1100 Remuneraciones al personal de carácter permanente	63,413,898	65,070,071	65,070,071	65,070,071	
1200 Remuneraciones al personal de carácter transitorio	3,942,000	3,942,000	3,643,594	3,643,594	298,406
1300 Remuneraciones adicionales y especiales	34,671,949	39,637,359	39,637,359	39,637,359	
1400 Seguridad social	19,004,373	15,343,015	15,343,015	15,343,015	
1500 Otras prestaciones sociales y económicas	39,753,412	37,801,508	37,801,508	37,801,508	
1700 Pago de estímulos a servidores públicos	2,462,082	3,391,398	3,391,398	3,391,398	
Gasto De Operación	152,536,969	103,431,798	62,319,321	62,319,321	41,112,477
2000 Materiales y suministros	28,390,023	12,495,827	7,394,368	7,394,368	5,101,459
2100 Materiales de administración, emisión de documentos y artículos oficiales	12,626,505	4,545,747	2,742,572	2,742,572	1,803,175
2200 Alimentos y utensilios	4,572,882	1,763,754	289,490	289,490	1,474,264
2300 Materias primas y materiales de producción y comercialización	1,700,000	764,678	313,200	313,200	451,478
2400 Materiales y artículos de construcción y de reparación	506,773	806,773	2,650,669	2,650,669	-1,843,896
2500 Productos químicos, farmacéuticos y de laboratorio	1,490,135	630,316	665,148	665,148	-34,832
2600 Combustibles, lubricantes y aditivos	1,132,600	193,432	156,093	156,093	37,339
2700 Vestuario, blancos, prendas de protección y artículos deportivos	757,000	861,168	287,101	287,101	574,067
2900 Herramientas, refacciones y accesorios menores	5,604,128	2,929,959	290,095	290,095	2,639,864
3000 Servicios generales	124,146,946	90,935,971	54,924,953	54,924,953	36,011,018
3100 Servicios básicos	538,200	713,763	231,178	231,178	482,585
3200 Servicios de arrendamiento	8,554,000	5,204,000	205,807	205,807	4,998,193
3300 Servicios profesionales, científicos, técnicos y otros servicios	15,358,811	13,178,248	1,444,987	1,444,987	11,733,261
3400 Servicios financieros, bancarios y comerciales	230,000	230,000	65,693	65,693	164,307
3500 Servicios de instalación, reparación, mantenimiento y conservación	96,098,733	68,242,758	50,228,840	50,228,840	18,013,918
3700 Servicios de traslado y viáticos	730,000	730,000	89,699	89,699	640,301
3900 Otros servicios generales	2,637,202	2,637,202	2,658,749	2,658,749	-21,547
Subsidios	138,857,785	119,891,009	119,120,551	119,120,551	770,458
4000 Transferencias, asignaciones, subsidios y otras ayudas	138,857,785	119,891,009	119,120,551	119,120,551	770,458
4300 Subsidios y subvenciones	138,857,785	119,891,009	119,120,551	119,120,551	770,458
Otros De Corriente	461,608	461,608			461,608
3000 Servicios generales	461,608	461,608			461,608

M  
X

## Cuenta Pública 2023

CUENTA PÚBLICA 2023  
ESTADO ANALÍTICO DEL EJERCICIO DEL PRESUPUESTO DE EGRESOS EN CLASIFICACIÓN ECONÓMICA (ARMONIZADO)<sup>1/</sup>  
11 EDUCACIÓN PÚBLICA  
L6H COMISIÓN DE OPERACIÓN Y FOMENTO DE ACTIVIDADES ACADÉMICAS DEL INSTITUTO POLITÉCNICO NACIONAL  
(PESOS)

CONCEPTO	APROBADO	AMPLIACIONES / (REDUCCIONES)	MODIFICADO	DEVENGADO	PAGADO	SUBEJERCICIO <sup>2/</sup>
	1	2 = (3-1)	3	4	5	6 = (3-4)
Gasto Corriente	455,104,076	-66,134,310	388,969,766	346,326,817	346,326,817	42,642,949
Gasto De Capital		150,395,816	150,395,816	98,618,648	98,618,648	51,777,168
<b>Total del Gasto</b>	<b>455,104,076</b>	<b>84,261,506</b>	<b>539,365,582</b>	<b>444,945,465</b>	<b>444,945,465</b>	<b>94,420,117</b>

<sup>1/</sup> Las sumas parciales y total pueden no coincidir debido al redondeo.

<sup>2/</sup> Corresponde a las Economías Presupuestarias.

Fuente: Presupuesto Aprobado y Modificado, sistemas globalizadores de la Secretaría de Hacienda y Crédito Público, Presupuesto Devengado y Pagado, el ente público.

  
 Autorizó: C.P. Mauricio Madrigal Sánchez  
 Cargo: Director de Administración y Finanzas

  
 Elaboró: Mtra. Teresa Navarrete Hernández  
 Cargo: Jefa del Departamento de Recursos Financieros

# Cuenta Pública 2023

CUENTA PÚBLICA 2023  
ESTADO ANALÍTICO DEL EJERCICIO DEL PRESUPUESTO DE EGRESOS EN CLASIFICACIÓN POR OBJETO DEL GASTO (ARMONIZADO)<sup>1/</sup>  
11 EDUCACIÓN PÚBLICA  
L6H COMISIÓN DE OPERACIÓN Y FOMENTO DE ACTIVIDADES ACADÉMICAS DEL INSTITUTO POLITÉCNICO NACIONAL  
(PESOS)

CONCEPTO	APROBADO	AMPLIACIONES / (REDUCCIONES)	MODIFICADO	DEVENGADO	PAGADO	SUBEJERCICIO <sup>2/</sup>
	1	2 = (3-1)	3	4	5	6 = (3-4)
<b>Servicios personales</b>	<b>163,247,714</b>	<b>1,937,637</b>	<b>165,185,351</b>	<b>164,886,945</b>	<b>164,886,945</b>	<b>298,406</b>
Remuneraciones al personal de carácter permanente	63,413,898	1,656,173	65,070,071	65,070,071	65,070,071	
Remuneraciones al personal de carácter transitorio	3,942,000		3,942,000	3,643,594	3,643,594	298,406
Remuneraciones adicionales y especiales	34,671,949	4,965,410	39,637,359	39,637,359	39,637,359	
Seguridad social	19,004,373	-3,661,358	15,343,015	15,343,015	15,343,015	
Otras prestaciones sociales y económicas	39,753,412	-1,951,904	37,801,508	37,801,508	37,801,508	
Pago de estímulos a servidores públicos	2,462,082	929,316	3,391,398	3,391,398	3,391,398	
<b>Materiales y suministros</b>	<b>28,390,023</b>	<b>-15,894,196</b>	<b>12,495,827</b>	<b>7,394,368</b>	<b>7,394,368</b>	<b>5,101,459</b>
Materiales de administración, emisión de documentos y artículos oficiales	12,626,505	-8,080,758	4,545,747	2,742,572	2,742,572	1,803,175
Alimentos y utensilios	4,572,882	-2,809,128	1,763,754	289,490	289,490	1,474,264
Materias primas y materiales de producción y comercialización	1,700,000	-935,322	764,678	313,200	313,200	451,478
Materiales y artículos de construcción y de reparación	506,773	300,000	806,773	2,650,669	2,650,669	-1,843,896
Productos químicos, farmacéuticos y de laboratorio	1,490,135	-859,819	630,316	665,148	665,148	-34,832
Combustibles, lubricantes y aditivos	1,132,600	-939,168	193,432	156,093	156,093	37,339
Vestuario, blancos, prendas de protección y artículos deportivos	757,000	104,168	861,168	287,101	287,101	574,067
Herramientas, refacciones y accesorios menores	5,604,128	-2,674,169	2,929,959	290,095	290,095	2,639,864
<b>Servicios generales</b>	<b>124,608,554</b>	<b>-33,210,975</b>	<b>91,397,579</b>	<b>54,924,953</b>	<b>54,924,953</b>	<b>36,472,626</b>
Servicios básicos	538,200	175,563	713,763	231,178	231,178	482,585
Servicios de arrendamiento	8,554,000	-3,350,000	5,204,000	205,807	205,807	4,998,193
Servicios profesionales, científicos, técnicos y otros servicios	15,358,811	-2,180,563	13,178,248	1,444,987	1,444,987	11,733,261
Servicios financieros, bancarios y comerciales	230,000		230,000	65,693	65,693	164,307
Servicios de instalación, reparación, mantenimiento y conservación	96,098,733	-27,855,975	68,242,758	50,228,840	50,228,840	18,013,918
Servicios de traslado y viáticos	730,000		730,000	89,699	89,699	640,301
Otros servicios generales	3,098,810		3,098,810	2,658,749	2,658,749	440,061
<b>Transferencias, asignaciones, subsidios y otras ayudas</b>	<b>138,857,785</b>	<b>-18,966,776</b>	<b>119,891,009</b>	<b>119,120,551</b>	<b>119,120,551</b>	<b>770,458</b>
Subsidios y subvenciones	138,857,785	-18,966,776	119,891,009	119,120,551	119,120,551	770,458
<b>Bienes muebles, inmuebles e intangibles</b>		<b>150,395,816</b>	<b>150,395,816</b>	<b>98,618,648</b>	<b>98,618,648</b>	<b>51,777,168</b>
Mobiliario y equipo de administración		120,525,176	120,525,176	72,703,801	72,703,801	47,821,375
Vehículos y equipo de transporte		29,870,640	29,870,640	25,914,847	25,914,847	3,955,793
<b>Total del Gasto</b>	<b>455,104,076</b>	<b>84,261,506</b>	<b>539,365,582</b>	<b>444,945,465</b>	<b>444,945,465</b>	<b>94,420,117</b>

1/ Las sumas parciales y total pueden no coincidir debido al redondeo.

2/ Corresponde a las Economías Presupuestarias.

Fuente: Presupuesto Aprobado y Modificado, sistemas globalizadores de la Secretaría de Hacienda y Crédito Público, Presupuesto Devengado y Pagado, el ente público.

Autorizó: C.P. Mauricio Madrigal Sánchez  
Cargo: Director de Administración y Finanzas


Elaboró: Mtra. Teresa Navarrete Hernández  
Cargo: Jefa del Departamento de Recursos Financieros

# Cuenta Pública 2023

Cuenta Pública 2023  
ESTADO ANALÍTICO DEL EJERCICIO DEL PRESUPUESTO DE EGRESOS EN CLASIFICACIÓN FUNCIONAL-PROGRAMÁTICA<sup>1/</sup>  
11 EDUCACIÓN PÚBLICA  
L6H COMISIÓN DE OPERACIÓN Y FOMENTO DE ACTIVIDADES ACADÉMICAS DEL INSTITUTO POLITÉCNICO NACIONAL  
(PESOS)

ENTIDADES PROGRAMÁTICAS						DENOMINACIÓN	GASTO CORRIENTE					VENIMOS Y SUBVENCIONES	GASTO DE INVERSIÓN				TOTAL			
C	U	R	M	F	UR		MAYORES RECURSOS	GASTO DE OPERACIÓN	SERVICIOS	OTROS DE CORRIENTE	SUBA		INVERSIÓN FÍSICA	SUBSIDIOS	OTROS DE INVERSIÓN	SUBA	TOTAL	ESTADÍSTICA PORCENTUAL		
																		CORRIENTE	VENIMOS Y SUBVENCIONES	INVERSIÓN
3	8					Pagado	60,333,695	7,915,071		68,248,766		17,981,949		17,981,949	86,230,715	79.1		20.9		
3	8					Porcentaje Pag/Aprob	102.1	9.6		48.1					60.8					
3	8					Porcentaje Pag/Modif	100.0	27.7		76.7		62.6		62.6	73.3					
3	8	01				Investigación Científica														
3	8	01				Aprobado	59,073,775	82,801,631		141,875,406					141,875,406	100.0				
3	8	01				Modificado	60,333,695	28,623,742		88,957,437	28,722,173		28,722,173	117,679,610	75.6		24.4			
3	8	01				Devengado	60,333,695	7,915,071		68,248,766	17,981,949		17,981,949	86,230,715	79.1		20.9			
3	8	01				Pagado	60,333,695	7,915,071		68,248,766	17,981,949		17,981,949	86,230,715	79.1		20.9			
3	8	01				Porcentaje Pag/Aprob	102.1	9.6		48.1				60.8						
3	8	01				Porcentaje Pag/Modif	100.0	27.7		76.7		62.6		62.6	73.3					
3	8	01	014			Investigación en diversas instituciones de educación superior														
3	8	01	014			Aprobado	59,073,775	82,801,631		141,875,406				141,875,406	100.0					
3	8	01	014			Modificado	60,333,695	28,623,742		88,957,437	28,722,173		28,722,173	117,679,610	75.6		24.4			
3	8	01	014			Devengado	60,333,695	7,915,071		68,248,766	17,981,949		17,981,949	86,230,715	79.1		20.9			
3	8	01	014			Pagado	60,333,695	7,915,071		68,248,766	17,981,949		17,981,949	86,230,715	79.1		20.9			
3	8	01	014			Porcentaje Pag/Aprob	102.1	9.6		48.1				60.8						
3	8	01	014			Porcentaje Pag/Modif	100.0	27.7		76.7		62.6		62.6	73.3					
3	8	01	014	E021		Investigación Científica y Desarrollo Tecnológico														
3	8	01	014	E021		Aprobado	59,073,775	82,801,631		141,875,406				141,875,406	100.0					
3	8	01	014	E021		Modificado	60,333,695	28,623,742		88,957,437	28,722,173		28,722,173	117,679,610	75.6		24.4			
3	8	01	014	E021		Devengado	60,333,695	7,915,071		68,248,766	17,981,949		17,981,949	86,230,715	79.1		20.9			
3	8	01	014	E021		Pagado	60,333,695	7,915,071		68,248,766	17,981,949		17,981,949	86,230,715	79.1		20.9			
3	8	01	014	E021		Porcentaje Pag/Aprob	102.1	9.6		48.1				60.8						
3	8	01	014	E021		Porcentaje Pag/Modif	100.0	27.7		76.7		62.6		62.6	73.3					
3	8	01	014	E021	L6H	Comisión de Operación y Fomento de Actividades Académicas del Instituto Politécnico Nacional														
3	8	01	014	E021	L6H	Aprobado	59,073,775	82,801,631		141,875,406				141,875,406	100.0					
3	8	01	014	E021	L6H	Modificado	60,333,695	28,623,742		88,957,437	28,722,173		28,722,173	117,679,610	75.6		24.4			
3	8	01	014	E021	L6H	Devengado	60,333,695	7,915,071		68,248,766	17,981,949		17,981,949	86,230,715	79.1		20.9			
3	8	01	014	E021	L6H	Pagado	60,333,695	7,915,071		68,248,766	17,981,949		17,981,949	86,230,715	79.1		20.9			
3	8	01	014	E021	L6H	Porcentaje Pag/Aprob	102.1	9.6		48.1				60.8						
3	8	01	014	E021	L6H	Porcentaje Pag/Modif	100.0	27.7		76.7		62.6		62.6	73.3					

1/ Las sumas parciales y total pueden no coincidir debido al redondeo. El símbolo -/- corresponde a porcentajes menores a 0.05% o mayores a 500%. Fuente: Presupuesto Aprobado y Modificado, sistemas globalizadores de la Secretaría de Hacienda y Crédito Público. Presupuesto Devengado y Pagado, el ente público.

  
Autorizó: C.P. Mauricio Madrigal Sánchez  
Cargo: Director de Administración y Finanzas

  
Elaboró: Mtra. Teresa Navarrete Hernández  
Cargo: Jefa del Departamento de Recursos Financieros

# Cuenta Pública 2023

CUENTA PÚBLICA 2023  
ESTADO ANALÍTICO DEL EJERCICIO DEL PRESUPUESTO DE EGRESOS EN CLASIFICACIÓN FUNCIONAL-PROGRAMÁTICA 1/  
11 EDUCACIÓN PÚBLICA  
L6H COMISIÓN DE OPERACIÓN Y FOMENTO DE ACTIVIDADES ACADÉMICAS DEL INSTITUTO POLITÉCNICO NACIONAL  
(PESOS)

CATEGORÍAS PROGRAMÁTICAS						DENOMINACIÓN	GASTO CORRIENTE					PENSIONES Y SUBSIDIOS	GASTO DE INVERSIÓN				TOTAL			
FE	FH	SF	AF	RF	LAL		SERVICIOS PERSONALES	GASTO DE OPERACIÓN	SUBSIDIOS	OTROS DE CORRIENTE	SUMA		INVERSIÓN FÍSICA	SUBSIDIOS	OTROS DE INVERSIÓN	SUMA	TOTAL	ESTRUCTURA PORCENTUAL		
																		CORRIENTE	PENSIONES Y SUBSIDIOS	INVERSIÓN
2	5	04	006	5243	L6H	Devengado		42,465,469		42,465,469					42,465,469	100.0				
2	5	04	006	5243	L6H	Pagado		42,465,469		42,465,469					42,465,469	100.0				
2	5	04	006	5243	L6H	Porcentaje Pag/Aprob		83.2		83.2					83.2					
2	5	04	006	5243	L6H	Porcentaje Pag/Modif		102.8		102.8					102.8					
2	5	06				Otros Servicios Educativos y Actividades inherentes														
2	5	06				Aprobado	3,942,000	15,564,093	461,608	19,967,701					19,967,701	100.0				
2	5	06				Modificado	3,942,000	15,740,267	461,608	20,143,875					20,143,875	100.0				
2	5	06				Devengado	3,643,594	15,233,385		18,876,979					18,876,979	100.0				
2	5	06				Pagado	3,643,594	15,233,385		18,876,979					18,876,979	100.0				
2	5	06				Porcentaje Pag/Aprob	92.4	97.9		94.5					94.5					
2	5	06				Porcentaje Pag/Modif	92.4	96.8		93.7					93.7					
2	5	06	002			Servicios de apoyo administrativo														
2	5	06	002			Aprobado	3,942,000	15,564,093	461,608	19,967,701					19,967,701	100.0				
2	5	06	002			Modificado	3,942,000	15,740,267	461,608	20,143,875					20,143,875	100.0				
2	5	06	002			Devengado	3,643,594	15,233,385		18,876,979					18,876,979	100.0				
2	5	06	002			Pagado	3,643,594	15,233,385		18,876,979					18,876,979	100.0				
2	5	06	002			Porcentaje Pag/Aprob	92.4	97.9		94.5					94.5					
2	5	06	002			Porcentaje Pag/Modif	92.4	96.8		93.7					93.7					
2	5	06	002	M001		Actividades de apoyo administrativo														
2	5	06	002	M001		Aprobado	3,942,000	15,564,093	461,608	19,967,701					19,967,701	100.0				
2	5	06	002	M001		Modificado	3,942,000	15,740,267	461,608	20,143,875					20,143,875	100.0				
2	5	06	002	M001		Devengado	3,643,594	15,233,385		18,876,979					18,876,979	100.0				
2	5	06	002	M001		Pagado	3,643,594	15,233,385		18,876,979					18,876,979	100.0				
2	5	06	002	M001		Porcentaje Pag/Aprob	92.4	97.9		94.5					94.5					
2	5	06	002	M001		Porcentaje Pag/Modif	92.4	96.8		93.7					93.7					
2	5	06	002	M001	L6H	Comisión de Operación y Fomento de Actividades Académicas del Instituto Politécnico Nacional														
2	5	06	002	M001	L6H	Aprobado	3,942,000	15,564,093	461,608	19,967,701					19,967,701	100.0				
2	5	06	002	M001	L6H	Modificado	3,942,000	15,740,267	461,608	20,143,875					20,143,875	100.0				
2	5	06	002	M001	L6H	Devengado	3,643,594	15,233,385		18,876,979					18,876,979	100.0				
2	5	06	002	M001	L6H	Pagado	3,643,594	15,233,385		18,876,979					18,876,979	100.0				
2	5	06	002	M001	L6H	Porcentaje Pag/Aprob	92.4	97.9		94.5					94.5					
2	5	06	002	M001	L6H	Porcentaje Pag/Modif	92.4	96.8		93.7					93.7					
3						Desarrollo Económico														
3						Aprobado	59,073,775	82,801,631		141,875,406					141,875,406	100.0				
3						Modificado	60,333,695	28,623,742		88,957,437	28,722,173		28,722,173		117,679,610	75.6		24.4		
3						Devengado	60,333,695	7,915,071		68,248,766	17,981,949		17,981,949		86,230,715	79.1		20.9		
3						Pagado	60,333,695	7,915,071		68,248,766	17,981,949		17,981,949		86,230,715	79.1		20.9		
3						Porcentaje Pag/Aprob	102.1	9.6		48.1					60.8					
3						Porcentaje Pag/Modif	100.0	27.7		76.7		62.6		62.6	73.3					
3						Ciencia, Tecnología e Innovación														
3						Aprobado	59,073,775	82,801,631		141,875,406					141,875,406	100.0				
3						Modificado	60,333,695	28,623,742		88,957,437	28,722,173		28,722,173		117,679,610	75.6		24.4		
3						Devengado	60,333,695	7,915,071		68,248,766	17,981,949		17,981,949		86,230,715	79.1		20.9		

M J

# Cuenta Pública 2023

CUENTA PÚBLICA 2023  
ESTADO ANALÍTICO DEL EJERCICIO DEL PRESUPUESTO DE EGRESOS EN CLASIFICACIÓN FUNCIONAL-PROGRAMÁTICA<sup>1/</sup>  
11 EDUCACIÓN PÚBLICA  
L6H COMISIÓN DE OPERACIÓN Y FOMENTO DE ACTIVIDADES ACADÉMICAS DEL INSTITUTO POLITÉCNICO NACIONAL  
(PESOS)

CATEGORÍA PROGRAMÁTICA						DESCRIPCIÓN	GASTO CORRIENTE					PRINCIPAL Y SUBORDINARIA	GASTO DE INVERSIÓN				TOTAL				
N	RF	SF	AF	PF	UR		SERVICIOS PERSONALES	GASTO DE OPERACIÓN	SUBSIDIO	OTRO DE CORRIENTE	SUPLS		INVERSIÓN FIJAS	SUBSIDIOS	OTRO DE INVERSIÓN	MAIAS	TOTAL	ESTRUCTURA PORCENTUAL			
																		CORRIENTE	FOMENTO E INVERSIÓN	INVERSIÓN	
2	5	03	005	E010	L6H	Devengado	22,006,934			22,006,934					51,014,954			73,021,888	30.1		69.9
2	5	03	005	E010	L6H	Pagado	22,006,934			22,006,934					51,014,954			73,021,888	30.1		69.9
2	5	03	005	E010	L6H	Porcentaje Pag/Aprob	81.8			81.8								271.5			
2	5	03	005	E010	L6H	Porcentaje Pag/Modif	71.7			71.7			67.7				67.7	68.9			
2	5	03	005	S243		Programa de Becas Elisa Acuña															
2	5	03	005	S243		Aprobado		75,976,914		75,976,914								75,976,914	100.0		
2	5	03	005	S243		Modificado		71,874,936		71,874,936								71,874,936	100.0		
2	5	03	005	S243		Devengado		70,106,264		70,106,264								70,106,264	100.0		
2	5	03	005	S243		Pagado		70,106,264		70,106,264								70,106,264	100.0		
2	5	03	005	S243		Porcentaje Pag/Aprob		92.3		92.3								92.3			
2	5	03	005	S243		Porcentaje Pag/Modif		97.5		97.5								97.5			
2	5	03	005	S243	L6H	Comisión de Operación y Fomento de Actividades Académicas del Instituto Politécnico Nacional															
2	5	03	005	S243	L6H	Aprobado		75,976,914		75,976,914								75,976,914	100.0		
2	5	03	005	S243	L6H	Modificado		71,874,936		71,874,936								71,874,936	100.0		
2	5	03	005	S243	L6H	Devengado		70,106,264		70,106,264								70,106,264	100.0		
2	5	03	005	S243	L6H	Pagado		70,106,264		70,106,264								70,106,264	100.0		
2	5	03	005	S243	L6H	Porcentaje Pag/Aprob		92.3		92.3								92.3			
2	5	03	005	S243	L6H	Porcentaje Pag/Modif		97.5		97.5								97.5			
1	5	04				Posgrado															
1	5	04				Aprobado		51,023,812		51,023,812								51,023,812	100.0		
1	5	04				Modificado		41,292,278		41,292,278								41,292,278	100.0		
1	5	04				Devengado		42,465,469		42,465,469								42,465,469	100.0		
1	5	04				Pagado		42,465,469		42,465,469								42,465,469	100.0		
1	5	04				Porcentaje Pag/Aprob		83.2		83.2								83.2			
1	5	04				Porcentaje Pag/Modif		102.8		102.8								102.8			
1	5	04	006			Educación de postgrado de calidad															
1	5	04	006			Aprobado		51,023,812		51,023,812								51,023,812	100.0		
1	5	04	006			Modificado		41,292,278		41,292,278								41,292,278	100.0		
1	5	04	006			Devengado		42,465,469		42,465,469								42,465,469	100.0		
1	5	04	006			Pagado		42,465,469		42,465,469								42,465,469	100.0		
1	5	04	006			Porcentaje Pag/Aprob		83.2		83.2								83.2			
1	5	04	006			Porcentaje Pag/Modif		102.8		102.8								102.8			
1	5	04	006	S243		Programa de Becas Elisa Acuña															
1	5	04	006	S243		Aprobado		51,023,812		51,023,812								51,023,812	100.0		
1	5	04	006	S243		Modificado		41,292,278		41,292,278								41,292,278	100.0		
1	5	04	006	S243		Devengado		42,465,469		42,465,469								42,465,469	100.0		
1	5	04	006	S243		Pagado		42,465,469		42,465,469								42,465,469	100.0		
1	5	04	006	S243		Porcentaje Pag/Aprob		83.2		83.2								83.2			
1	5	04	006	S243		Porcentaje Pag/Modif		102.8		102.8								102.8			
1	5	04	006	S243	L6H	Comisión de Operación y Fomento de Actividades Académicas del Instituto Politécnico Nacional															
1	5	04	006	S243	L6H	Aprobado		51,023,812		51,023,812								51,023,812	100.0		
1	5	04	006	S243	L6H	Modificado		41,292,278		41,292,278								41,292,278	100.0		

*[Handwritten signature]*

Cuenta Pública 2023

CUENTA PÚBLICA 2023  
ESTADO ANALÍTICO DEL EJERCICIO DEL PRESUPUESTO DE EGRESOS EN CLASIFICACIÓN FUNCIONAL-PROGRAMÁTICA 1/  
11 EDUCACIÓN PÚBLICA  
L6H COMISIÓN DE OPERACIÓN Y FOMENTO DE ACTIVIDADES ACADÉMICAS DEL INSTITUTO POLITÉCNICO NACIONAL  
(PESOS)

CATEGORÍA PROGRAMÁTICA						DETALLE DE LA DESCRIPCIÓN	GASTO CORRIENTE					PREVISIONES JURISDICCIONES	GASTO DE INVERSIÓN				TOTAL			
N	S	SP	SF	NF	LE		SERVICIOS PERSONALES	GASTO EN OPERACIÓN	SUBSIDIOS	OTROS DE CORRIENTE	SUMA		INVERSIÓN TOTAL	CURSOS	BENEFICIOS DE INVERSIÓN	SUMA	TOTAL	ESTRUCTURA PORCENTUAL		
																		CORRIENTE	PERSONALES JURISDICCIONES	INVERSIÓN
2	5	02	004	E007	L6H	Devengado	91.232.122	17.022.800			108.254.922				29.621.745	137.876.667	78.5	21.5		
2	5	02	004	E007	L6H	Pagado	91.232.122	17.022.800			108.254.922				29.621.745	137.876.667	78.5	21.5		
2	5	02	004	E007	L6H	Porcentaje Pag/Aprob	100.8	62.7			92.0					117.2				
2	5	02	004	E007	L6H	Porcentaje Pag/Modif	100.0	60.2			90.6		63.9		63.9	83.1				
2	5	02	004	S243		Programa de Becas Elisa Acuña														
2	5	02	004	S243		Aprobado		11.857.059			11.857.059					11,857,059	100.0			
2	5	02	004	S243		Modificado		6.723.795			6,723,795					6,723,795	100.0			
2	5	02	004	S243		Devengado		6,548,818			6,548,818					6,548,818	100.0			
2	5	02	004	S243		Pagado		6,548,818			6,548,818					6,548,818	100.0			
2	5	02	004	S243		Porcentaje Pag/Aprob		55.2			55.2					55.2				
2	5	02	004	S243		Porcentaje Pag/Modif		97.4			97.4					97.4				
2	5	02	004	S243	L6H	Comisión de Operación y Fomento de Actividades Académicas del Instituto Politécnico Nacional														
2	5	02	004	S243	L6H	Aprobado		11,857,059			11,857,059					11,857,059	100.0			
2	5	02	004	S243	L6H	Modificado		6,723,795			6,723,795					6,723,795	100.0			
2	5	02	004	S243	L6H	Devengado		6,548,818			6,548,818					6,548,818	100.0			
2	5	02	004	S243	L6H	Pagado		6,548,818			6,548,818					6,548,818	100.0			
2	5	02	004	S243	L6H	Porcentaje Pag/Aprob		55.2			55.2					55.2				
2	5	02	004	S243	L6H	Porcentaje Pag/Modif		97.4			97.4					97.4				
2	5	03				Educación Superior														
2	5	03				Aprobado	26,891,811	75,976,914			102,868,725					102,868,725	100.0			
2	5	03				Modificado	30,672,075	71,874,936			102,547,011	75,335,660		75,335,660		177,882,671	57.6	42.4		
2	5	03				Devengado		22,006,934	70,106,264		92,113,198	51,014,954		51,014,954	143,128,152	64.4		35.6		
2	5	03				Pagado		22,006,934	70,106,264		92,113,198	51,014,954		51,014,954	143,128,152	64.4		35.6		
2	5	03				Porcentaje Pag/Aprob		81.8	92.3		89.5				139.1					
2	5	03				Porcentaje Pag/Modif		71.7	97.5		89.8	67.7		67.7	80.5					
2	5	03	005			Educación superior de calidad														
2	5	03	005			Aprobado	26,891,811	75,976,914			102,868,725					102,868,725	100.0			
2	5	03	005			Modificado	30,672,075	71,874,936			102,547,011	75,335,660		75,335,660		177,882,671	57.6	42.4		
2	5	03	005			Devengado		22,006,934	70,106,264		92,113,198	51,014,954		51,014,954	143,128,152	64.4		35.6		
2	5	03	005			Pagado		22,006,934	70,106,264		92,113,198	51,014,954		51,014,954	143,128,152	64.4		35.6		
2	5	03	005			Porcentaje Pag/Aprob		81.8	92.3		89.5				139.1					
2	5	03	005			Porcentaje Pag/Modif		71.7	97.5		89.8	67.7		67.7	80.5					
2	5	03	005	E010		Servicios de Educación Superior y Posgrado														
2	5	03	005	E010		Aprobado		26,891,811			26,891,811					26,891,811	100.0			
2	5	03	005	E010		Modificado		30,672,075			30,672,075	75,335,660		75,335,660	106,007,735	28.9		71.1		
2	5	03	005	E010		Devengado		22,006,934			22,006,934	51,014,954		51,014,954	73,021,888	30.1		69.9		
2	5	03	005	E010		Pagado		22,006,934			22,006,934	51,014,954		51,014,954	73,021,888	30.1		69.9		
2	5	03	005	E010		Porcentaje Pag/Aprob		81.8			81.8				271.5					
2	5	03	005	E010		Porcentaje Pag/Modif		71.7			71.7	67.7		67.7	68.9					
2	5	03	005	E010	L6H	Comisión de Operación y Fomento de Actividades Académicas del Instituto Politécnico Nacional														
2	5	03	005	E010	L6H	Aprobado		26,891,811			26,891,811					26,891,811	100.0			
2	5	03	005	E010	L6H	Modificado		30,672,075			30,672,075	75,335,660		75,335,660	106,007,735	28.9		71.1		

# Cuenta Pública 2023

CUENTA PÚBLICA 2023  
ESTADO ANALÍTICO DEL EJERCICIO DEL PRESUPUESTO DE EGRESOS EN CLASIFICACIÓN FUNCIONAL-PROGRAMÁTICA 1/  
11 EDUCACIÓN PÚBLICA  
L6H COMISIÓN DE OPERACIÓN Y FOMENTO DE ACTIVIDADES ACADÉMICAS DEL INSTITUTO POLITÉCNICO NACIONAL  
(PESOS)

CATEGORÍAS PROGRAMÁTICAS						DENOMINACIÓN	GASTO CORRIENTE					PRESUPUESTO SUBORDINADO	GASTO DE INVERSIÓN				TOTAL			
F	FF	AF	AP	UR	SÍNDICOS PERSONALES		GASTO DE OPERACIÓN	SUBSIDIOS	OTROS DE CORRIENTE	MAGA	INVERSIÓN FÍSICA		SUBSIDIOS	OTROS DE INVERSIÓN	SUMA	TOTAL	ESTRUCTURA PORCENTUAL			
																	CORRIENTE	INVERSIÓN DE BIENES DE CAPITAL	INVERSIÓN	
1	3	04	001	0001	L6H	Modificado	9,677,534	141,131		9,818,665				9,818,665	100.0					
1	3	04	001	0001	L6H	Devengado	9,677,534	141,131		9,818,665				9,818,665	100.0					
1	3	04	001	0001	L6H	Pagado	9,677,534	141,131		9,818,665				9,818,665	100.0					
1	3	04	001	0001	L6H	Porcentaje Pag/Aprob	99.4	100.0		99.5				99.5						
1	3	04	001	0001	L6H	Porcentaje Pag/Modif	100.0	100.0		100.0				100.0						
2						Desarrollo Social														
2						Aprobado	94,442,157	69,594,207	138,857,785	461,608	303,355,757				303,355,757	100.0				
2						Modificado	95,174,122	74,666,925	119,891,009	461,608	290,193,664	121,673,643		121,673,643	411,867,307	70.5		29.5		
2						Devengado	94,875,716	54,263,119	119,120,551		268,259,386	80,636,699		80,636,699	348,896,085	76.9		23.1		
2						Pagado	94,875,716	54,263,119	119,120,551		268,259,386	80,636,699		80,636,699	348,896,085	76.9		23.1		
2						Porcentaje Pag/Aprob	100.5	78.0	85.8		88.4				115.0					
2						Porcentaje Pag/Modif	99.7	72.7	99.4		92.4		66.3	66.3	84.7					
2	5					Educación														
2	5					Aprobado	94,442,157	69,594,207	138,857,785	461,608	303,355,757				303,355,757	100.0				
2	5					Modificado	95,174,122	74,666,925	119,891,009	461,608	290,193,664	121,673,643		121,673,643	411,867,307	70.5		29.5		
2	5					Devengado	94,875,716	54,263,119	119,120,551		268,259,386	80,636,699		80,636,699	348,896,085	76.9		23.1		
2	5					Pagado	94,875,716	54,263,119	119,120,551		268,259,386	80,636,699		80,636,699	348,896,085	76.9		23.1		
2	5					Porcentaje Pag/Aprob	100.5	78.0	85.8		88.4				115.0					
2	5					Porcentaje Pag/Modif	99.7	72.7	99.4		92.4		66.3	66.3	84.7					
2	5	02				Educación Media Superior														
2	5	02				Aprobado	90,500,157	27,138,303	11,857,059		129,495,519				129,495,519	100.0				
2	5	02				Modificado	91,232,122	28,254,583	6,723,795		126,210,500	46,337,983		46,337,983	172,548,483	73.1		26.9		
2	5	02				Devengado	91,232,122	17,022,800	6,548,818		114,803,740	29,621,745		29,621,745	144,425,485	79.5		20.5		
2	5	02				Pagado	91,232,122	17,022,800	6,548,818		114,803,740	29,621,745		29,621,745	144,425,485	79.5		20.5		
2	5	02				Porcentaje Pag/Aprob	100.8	62.7	55.2		88.7				111.5					
2	5	02				Porcentaje Pag/Modif	100.0	60.2	97.4		91.0		63.9	63.9	83.7					
2	5	02	004			Educación media superior de calidad														
2	5	02	004			Aprobado	90,500,157	27,138,303	11,857,059		129,495,519				129,495,519	100.0				
2	5	02	004			Modificado	91,232,122	28,254,583	6,723,795		126,210,500	46,337,983		46,337,983	172,548,483	73.1		26.9		
2	5	02	004			Devengado	91,232,122	17,022,800	6,548,818		114,803,740	29,621,745		29,621,745	144,425,485	79.5		20.5		
2	5	02	004			Pagado	91,232,122	17,022,800	6,548,818		114,803,740	29,621,745		29,621,745	144,425,485	79.5		20.5		
2	5	02	004			Porcentaje Pag/Aprob	100.8	62.7	55.2		88.7				111.5					
2	5	02	004			Porcentaje Pag/Modif	100.0	60.2	97.4		91.0		63.9	63.9	83.7					
2	5	02	004	E007		Servicios de Educación Media Superior														
2	5	02	004	E007		Aprobado	90,500,157	27,138,303			117,638,460			117,638,460	100.0					
2	5	02	004	E007		Modificado	91,232,122	28,254,583			119,486,705	46,337,983		46,337,983	165,824,688	72.1		27.9		
2	5	02	004	E007		Devengado	91,232,122	17,022,800			108,254,922	29,621,745		29,621,745	137,876,667	78.5		21.5		
2	5	02	004	E007		Pagado	91,232,122	17,022,800			108,254,922	29,621,745		29,621,745	137,876,667	78.5		21.5		
2	5	02	004	E007		Porcentaje Pag/Aprob	100.8	62.7			92.0				117.2					
2	5	02	004	E007		Porcentaje Pag/Modif	100.0	60.2			90.6		63.9	63.9	83.1					
2	5	02	004	E007	L6H	Comisión de Operación y Fomento de Actividades Académicas del Instituto Politécnico Nacional														
2	5	02	004	E007	L6H	Aprobado	90,500,157	27,138,303			117,638,460			117,638,460	100.0					
2	5	02	004	E007	L6H	Modificado	91,232,122	28,254,583			119,486,705	46,337,983		46,337,983	165,824,688	72.1		27.9		

Handwritten signature/initials.



# Cuenta Pública 2023

CUENTA PÚBLICA 2023  
ESTADO ANALÍTICO DEL EJERCICIO DEL PRESUPUESTO DE EGRESOS EN CLASIFICACIÓN FUNCIONAL-PROGRAMÁTICA/7  
11 EDUCACIÓN PÚBLICA  
L6H COMISIÓN DE OPERACIÓN Y FOMENTO DE ACTIVIDADES ACADÉMICAS DEL INSTITUTO POLITÉCNICO NACIONAL  
(PESOS)

CATEGORÍAS PROGRAMÁTICAS						DENOMINACIÓN	GASTO CORRIENTE					PREVISIONES Y SUBALOCACIONES	GASTO DE INVERSIÓN				TOTAL			
							SERVICIOS PERSONALES	GASTO DE OPERACIONES	SUBSIDIOS	OTROS DE CORRIENTE	OTROS		INVERSIÓN FÍSICA	SUBSIDIOS	OTROS DE INVERSIÓN	OTROS	TOTAL	ESTRUCTURA PORCENTUAL		
RF	CF	AF	PF	LR																
						TOTAL APROBADO	163,247,714	152,536,969	138,857,785	461,608	455,104,076					455,104,076	100.0			
						TOTAL MODIFICADO	165,185,351	103,431,798	119,891,009	461,608	388,969,766					539,365,582	72.1			27.9
						TOTAL DEVENGADO	164,886,945	62,319,321	119,120,551		346,326,817	150,395,816			150,395,816	444,945,465	77.8			22.2
						TOTAL PAGADO	164,886,945	62,319,321	119,120,551		346,326,817	98,618,648			98,618,648	444,945,465	77.8			22.2
						Porcentaje Pag/Aprob	101.0	40.9	85.8		76.1				97.8					
						Porcentaje Pag/Modif	99.8	60.3	99.4		89.0	65.6			65.6	82.5				
						Gobierno														
						Aprobado	9,731,782	141,131			9,872,913				9,872,913	100.0				
						Modificado	9,677,534	141,131			9,818,665				9,818,665	100.0				
						Devengado	9,677,534	141,131			9,818,665				9,818,665	100.0				
						Pagado	9,677,534	141,131			9,818,665				9,818,665	100.0				
						Porcentaje Pag/Aprob	99.4	100.0			99.5				99.5					
						Porcentaje Pag/Modif	100.0	100.0			100.0				100.0					
						Coordinación de la Política de Gobierno														
						Aprobado	9,731,782	141,131			9,872,913				9,872,913	100.0				
						Modificado	9,677,534	141,131			9,818,665				9,818,665	100.0				
						Devengado	9,677,534	141,131			9,818,665				9,818,665	100.0				
						Pagado	9,677,534	141,131			9,818,665				9,818,665	100.0				
						Porcentaje Pag/Aprob	99.4	100.0			99.5				99.5					
						Porcentaje Pag/Modif	100.0	100.0			100.0				100.0					
						Función Pública														
						Aprobado	9,731,782	141,131			9,872,913				9,872,913	100.0				
						Modificado	9,677,534	141,131			9,818,665				9,818,665	100.0				
						Devengado	9,677,534	141,131			9,818,665				9,818,665	100.0				
						Pagado	9,677,534	141,131			9,818,665				9,818,665	100.0				
						Porcentaje Pag/Aprob	99.4	100.0			99.5				99.5					
						Porcentaje Pag/Modif	100.0	100.0			100.0				100.0					
						Función pública y buen gobierno														
						Aprobado	9,731,782	141,131			9,872,913				9,872,913	100.0				
						Modificado	9,677,534	141,131			9,818,665				9,818,665	100.0				
						Devengado	9,677,534	141,131			9,818,665				9,818,665	100.0				
						Pagado	9,677,534	141,131			9,818,665				9,818,665	100.0				
						Porcentaje Pag/Aprob	99.4	100.0			99.5				99.5					
						Porcentaje Pag/Modif	100.0	100.0			100.0				100.0					
						Actividades de apoyo a la función pública y buen gobierno														
						Aprobado	9,731,782	141,131			9,872,913				9,872,913	100.0				
						Modificado	9,677,534	141,131			9,818,665				9,818,665	100.0				
						Devengado	9,677,534	141,131			9,818,665				9,818,665	100.0				
						Pagado	9,677,534	141,131			9,818,665				9,818,665	100.0				
						Porcentaje Pag/Aprob	99.4	100.0			99.5				99.5					
						Porcentaje Pag/Modif	100.0	100.0			100.0				100.0					
						Comisión de Operación y Fomento de Actividades Académicas del Instituto Politécnico Nacional														
						Aprobado	9,731,782	141,131			9,872,913				9,872,913	100.0				

*[Handwritten signatures]*

## Cuenta Pública 2023

CUENTA PÚBLICA 2023  
ESTADO ANALÍTICO DEL EJERCICIO DEL PRESUPUESTO DE EGRESOS EN CLASIFICACIÓN FUNCIONAL (ARMONIZADO)<sup>1/</sup>  
11 EDUCACIÓN PÚBLICA  
L6H COMISIÓN DE OPERACIÓN Y FOMENTO DE ACTIVIDADES ACADÉMICAS DEL INSTITUTO POLITÉCNICO NACIONAL  
(PESOS)

CONCEPTO	APROBADO	AMPLIACIONES / (REDUCCIONES)	MODIFICADO	DEVENGADO	PAGADO	SUB EJERCICIO <sup>2/</sup>
	1	2 = (3-1)	3	4	5	6 = (3-4)
<b>Gobierno</b>	9,872,913	-54,248	9,818,665	9,818,665	9,818,665	
Coordinación de la Política de Gobierno	9,872,913	-54,248	9,818,665	9,818,665	9,818,665	
<b>Desarrollo Social</b>	303,355,757	108,511,550	411,867,307	348,896,085	348,896,085	62,971,222
Educación	303,355,757	108,511,550	411,867,307	348,896,085	348,896,085	62,971,222
<b>Desarrollo Económico</b>	141,875,406	-24,195,796	117,679,610	86,230,715	86,230,715	31,448,895
Ciencia, Tecnología e Innovación	141,875,406	-24,195,796	117,679,610	86,230,715	86,230,715	31,448,895
<b>Total del Gasto</b>	455,104,076	84,261,506	539,365,582	444,945,465	444,945,465	94,420,117

<sup>1/</sup> Las sumas parciales y total pueden no coincidir debido al redondeo.

<sup>2/</sup> Corresponde a las Economías Presupuestarias.

Fuente: Presupuesto Aprobado y Modificado, sistemas globalizadores de la Secretaría de Hacienda y Crédito Público. Presupuesto Devengado y Pagado, el ente público.

  
 Autorizó: C.P. Mauricio Madrigal Sánchez  
 Cargo: Director de Administración y Finanzas

  
 Elaboró: Mtra. Teresa Navarrete Hernández  
 Cargo: Jefa del Departamento de Recursos Financieros

# Cuenta Pública 2023

CUENTA PÚBLICA 2023  
GASTO POR CATEGORÍA PROGRAMÁTICA<sup>1/</sup>  
11 EDUCACIÓN PÚBLICA  
L6H COMISIÓN DE OPERACIÓN Y FOMENTO DE ACTIVIDADES ACADÉMICAS DEL INSTITUTO POLITÉCNICO NACIONAL  
(PESOS)

PROGRAMA PRESUPUESTARIO				DENOMINACIÓN	GASTO CORRIENTE					PENSIONES Y SUBSIDIOS	GASTO DE INVERSIÓN				TOTAL			
TIPO	GRUPO	MODALIDAD	PROGRAMA		SERVICIO PERSONALES	GASTO DE DEPRECIACIÓN	MATERIALES	OTROS DE CORRIENTE	OTRO		INVERSIÓN FÍSICA	SUBSIDIO	OTRO DE INVERSIÓN	SUMA	TOTAL	ESTRUCTURA PORCENTUAL		
																EXERCENTE	PENSIONES Y SUBSIDIOS	INVERSIÓN
1	3	0		Devengado	9,677,534	141,131			9,818,665				9,818,665	100.0				
1	3	0		Pagado	9,677,534	141,131			9,818,665				9,818,665	100.0				
1	3	0		Porcentaje Pag/Aprob	99.4	100.0			99.5				99.5					
1	3	0		Porcentaje Pag/Modif	100.0	100.0			100.0				100.0					
1	3	0	001	Actividades de apoyo a la función pública y buen gobierno														
1	3	0	001	Aprobado	9,731,782	141,131			9,872,913				9,872,913	100.0				
1	3	0	001	Modificado	9,677,534	141,131			9,818,665				9,818,665	100.0				
1	3	0	001	Devengado	9,677,534	141,131			9,818,665				9,818,665	100.0				
1	3	0	001	Pagado	9,677,534	141,131			9,818,665				9,818,665	100.0				
1	3	0	001	Porcentaje Pag/Aprob	99.4	100.0			99.5				99.5					
1	3	0	001	Porcentaje Pag/Modif	100.0	100.0			100.0				100.0					

1/ Las sumas parciales y total pueden no coincidir debido al redondeo. El símbolo -() corresponde a porcentajes menores a 0.05% o mayores a 500%.  
Fuente: Presupuesto Aprobado y Modificado, sistemas globalizadores de la Secretaría de Hacienda y Crédito Público. Presupuesto Devengado y Pagado, el ente público.

  
Autorizó: C.P. Mauricio Madrigal Sánchez  
Cargo: Director de Administración y Finanzas

  
Elaboró: Mtra. Teresa Navarrete Hernández  
Cargo: Jefa del Departamento de Recursos Financieros

# Cuenta Pública 2023

CUENTA PÚBLICA 2023  
GASTO POR CATEGORÍA PROGRAMÁTICA<sup>1/</sup>  
11 EDUCACIÓN PÚBLICA  
L6H COMISIÓN DE OPERACIÓN Y FOMENTO DE ACTIVIDADES ACADÉMICAS DEL INSTITUTO POLITÉCNICO NACIONAL  
(PESOS)

PROGRAMA PRESUPUESTARIO				DENOMINACIÓN	GASTO CORRIENTE					PENSIÓNES Y AJUARACIONES	GASTO DE INVERSIÓN				TOTAL					
TIPO	GRUPO	MODALIDAD	PROGRAMA		SERVICIOS PERSONALES	GASTOS DE OPERACIÓN	SUBSIDIOS	OTROS DE CONSUMO	SUPIA		INVERSIÓN FÍSICA	SUBSIDIOS	OTROS DE INVERSIÓN	SUPIA	TOTAL	ESTRUCTURA PORCENTUAL				
																COMISIÓN	PENSIÓNES Y AJUARACIONES	INVERSIÓN		
1	2	E	007	Modificado	91,232,122	28,254,583			119,486,705				46,337,983			46,337,983	165,824,688	72.2		27.9
1	2	E	007	Devengado	91,232,122	17,022,800			108,254,922				29,621,745			29,621,745	137,876,667	78.5		21.5
1	2	E	007	Pagado	91,232,122	17,022,800			108,254,922				29,621,745			29,621,745	137,876,667	78.5		21.5
1	2	E	007	Porcentaje Pag/Aprob	100.8	62.7			92.0								117.2			
1	2	E	007	Porcentaje Pag/Modif	100.0	60.2			90.6		63.9					63.9	83.1			
1	2	E	010	Servicios de Educación Superior y Posgrado																
1	2	E	010	Aprobado		26,891,811			26,891,811								26,891,811	100.0		
1	2	E	010	Modificado		30,672,075			30,672,075		75,335,660			75,335,660			106,007,735	28.9		71.1
1	2	E	010	Devengado		22,006,934			22,006,934		51,014,954			51,014,954			73,021,888	30.1		69.9
1	2	E	010	Pagado		22,006,934			22,006,934		51,014,954			51,014,954			73,021,888	30.1		69.9
1	2	E	010	Porcentaje Pag/Aprob		81.8			81.8								271.5			
1	2	E	010	Porcentaje Pag/Modif		71.7			71.7		67.7			67.7			68.9			
1	2	E	021	Investigación Científica y Desarrollo Tecnológico																
1	2	E	021	Aprobado	59,073,775	82,801,631			141,875,406								141,875,406	100.0		
1	2	E	021	Modificado	60,333,695	28,623,742			88,957,437		28,722,173			28,722,173			117,679,610	75.6		24.4
1	2	E	021	Devengado	60,333,695	7,915,071			68,248,766		17,981,949			17,981,949			86,230,715	79.1		20.9
1	2	E	021	Pagado	60,333,695	7,915,071			68,248,766		17,981,949			17,981,949			86,230,715	79.1		20.9
1	2	E	021	Porcentaje Pag/Aprob	102.1	9.6			48.1								60.8			
1	2	E	021	Porcentaje Pag/Modif	100.0	27.7			76.7		62.6			62.6			73.3			
1	3			Administrativos y de Apoyo																
1	3			Aprobado	13,673,282	15,705,224		461,608	29,840,614								29,840,614	100.0		
1	3			Modificado	13,619,534	15,881,398		461,608	29,962,540								29,962,540	100.0		
1	3			Devengado	13,321,128	15,374,516			28,695,644								28,695,644	100.0		
1	3			Pagado	13,321,128	15,374,516			28,695,644								28,695,644	100.0		
1	3			Porcentaje Pag/Aprob	97.4	97.9			96.2								94.5			
1	3			Porcentaje Pag/Modif	97.8	96.8			95.8								93.7			
1	3	M		Apoyo al proceso presupuestario y para mejorar la eficiencia institucional																
1	3	M		Aprobado	3,942,000	15,564,093		461,608	19,967,701								19,967,701	100.0		
1	3	M		Modificado	3,942,000	15,740,267		461,608	20,143,875								20,143,875	100.0		
1	3	M		Devengado	3,643,594	15,233,385			18,876,979								18,876,979	100.0		
1	3	M		Pagado	3,643,594	15,233,385			18,876,979								18,876,979	100.0		
1	3	M		Porcentaje Pag/Aprob	92.4	97.9			94.5								94.5			
1	3	M		Porcentaje Pag/Modif	92.4	96.8			93.7								93.7			
1	3	M	001	Actividades de apoyo administrativo																
1	3	M	001	Aprobado	3,942,000	15,564,093		461,608	19,967,701								19,967,701	100.0		
1	3	M	001	Modificado	3,942,000	15,740,267		461,608	20,143,875								20,143,875	100.0		
1	3	M	001	Devengado	3,643,594	15,233,385			18,876,979								18,876,979	100.0		
1	3	M	001	Pagado	3,643,594	15,233,385			18,876,979								18,876,979	100.0		
1	3	M	001	Porcentaje Pag/Aprob	92.4	97.9			94.5								94.5			
1	3	M	001	Porcentaje Pag/Modif	92.4	96.8			93.7								93.7			
1	3	O		Apoyo a la función pública y al mejoramiento de la gestión																
1	3	O		Aprobado	9,731,782	141,131			9,872,913								9,872,913	100.0		
1	3	O		Modificado	9,677,534	141,131			9,818,665								9,818,665	100.0		

*dy*

# Cuenta Pública 2023

CUENTA PÚBLICA 2023  
GASTO POR CATEGORÍA PROGRAMÁTICA<sup>1/</sup>  
11 EDUCACIÓN PÚBLICA  
L6H COMISIÓN DE OPERACIÓN Y FOMENTO DE ACTIVIDADES ACADÉMICAS DEL INSTITUTO POLITÉCNICO NACIONAL  
(PESOS)

PROGRAMA PRESUPUESTARIO				DEMOGRAFÍA	GASTO CORRIENTE					PENSIONES Y SUBSIDIOS	GASTO DE INVERSIÓN				TOTAL			
TIPO	GRUPO	MODALIDAD	PROG. GRAMA		SERVICIOS PERSONALES	GASTO DE DIVISIÓN	SUBSIDIOS	OTROS DE CONTRATE	SUMA		INVERSIÓN FIDUCIARIA	SUBSIDIOS	OTROS DE INVERSIÓN	SUMA	TOTAL	ESTRUCTURA PORCENTUAL		
																CORRIENTE	PENSIONES Y SUBSIDIOS	INVERSIÓN
				Programas Federales														
				TOTAL APROBADO	163,247,714	152,536,969	138,857,785	461,608	455,104,076					455,104,076	100.0			
				TOTAL MODIFICADO	165,185,351	103,431,798	119,891,009	461,608	388,969,766	150,395,816			150,395,816	539,365,582	72.1		27.9	
				TOTAL DEVENGADO	164,886,945	62,319,321	119,120,551		346,326,817	98,618,648			98,618,648	444,945,465	77.8		22.2	
				TOTAL PAGADO	164,886,945	62,319,321	119,120,551		346,326,817	98,618,648			98,618,648	444,945,465	77.8		22.2	
				Porcentaje Pag/Aprob	101.0	40.9	85.8		76.1					97.8				
				Porcentaje Pag/Modif	99.8	60.3	99.4		89.0	65.6			65.6	82.5				
1	1			Subsidios Sectores Social y Privado o Entidades Federales y Municipios														
1	1			Aprobado			138,857,785		138,857,785				138,857,785	100.0				
1	1			Modificado			119,891,009		119,891,009				119,891,009	100.0				
1	1			Devengado			119,120,551		119,120,551				119,120,551	100.0				
1	1			Pagado			119,120,551		119,120,551				119,120,551	100.0				
1	1			Porcentaje Pag/Aprob			85.8		85.8				85.8					
1	1			Porcentaje Pag/Modif			99.4		99.4				99.4					
1	1	S		Sujetos a Reglas de Operación														
1	1	S		Aprobado			138,857,785		138,857,785				138,857,785	100.0				
1	1	S		Modificado			119,891,009		119,891,009				119,891,009	100.0				
1	1	S		Devengado			119,120,551		119,120,551				119,120,551	100.0				
1	1	S		Pagado			119,120,551		119,120,551				119,120,551	100.0				
1	1	S		Porcentaje Pag/Aprob			85.8		85.8				85.8					
1	1	S		Porcentaje Pag/Modif			99.4		99.4				99.4					
1	1	S	243	Programa de Becas Elisa Acuña														
1	1	S	243	Aprobado			138,857,785		138,857,785				138,857,785	100.0				
1	1	S	243	Modificado			119,891,009		119,891,009				119,891,009	100.0				
1	1	S	243	Devengado			119,120,551		119,120,551				119,120,551	100.0				
1	1	S	243	Pagado			119,120,551		119,120,551				119,120,551	100.0				
1	1	S	243	Porcentaje Pag/Aprob			85.8		85.8				85.8					
1	1	S	243	Porcentaje Pag/Modif			99.4		99.4				99.4					
1	2			Desempeño de las Funciones														
1	2			Aprobado	149,573,932	136,831,745			286,405,677				286,405,677	100.0				
1	2			Modificado	151,565,817	87,550,400			239,116,217	150,395,816		150,395,816	389,512,033	61.4		38.6		
1	2			Devengado	151,565,817	46,944,805			198,510,622	98,618,648		98,618,648	297,129,270	66.8		33.2		
1	2			Pagado	151,565,817	46,944,805			198,510,622	98,618,648		98,618,648	297,129,270	66.8		33.2		
1	2			Porcentaje Pag/Aprob	101.3	34.3			69.3				103.7					
1	2			Porcentaje Pag/Modif	100.0	53.6			83.0	65.6			65.6	76.3				
1	2	E		Prestación de Servicios Públicos														
1	2	E		Aprobado	149,573,932	136,831,745			286,405,677				286,405,677	100.0				
1	2	E		Modificado	151,565,817	87,550,400			239,116,217	150,395,816		150,395,816	389,512,033	61.4		38.6		
1	2	E		Devengado	151,565,817	46,944,805			198,510,622	98,618,648		98,618,648	297,129,270	66.8		33.2		
1	2	E		Pagado	151,565,817	46,944,805			198,510,622	98,618,648		98,618,648	297,129,270	66.8		33.2		
1	2	E		Porcentaje Pag/Aprob	101.3	34.3			69.3				103.7					
1	2	E		Porcentaje Pag/Modif	100.0	53.6			83.0	65.6			65.6	76.3				
1	2	E	007	Servicios de Educación Media Superior														
1	2	E	007	Aprobado	90,500,157	27,138,303			117,638,460				117,638,460	100.0				

H J

## Cuenta Pública 2023


CUENTA PÚBLICA 2023  
GASTO POR CATEGORÍA PROGRAMÁTICA (ARMONIZADO)<sup>1/</sup>  
11 EDUCACIÓN PÚBLICA  
L6H COMISIÓN DE OPERACIÓN Y FOMENTO DE ACTIVIDADES ACADÉMICAS DEL INSTITUTO POLITÉCNICO NACIONAL  
(PESOS)

CONCEPTO	APROBADO	AMPLIACIONES / (REDUCCIONES)	MODIFICADO	DEVENGADO	PAGADO	SUB EJERCICIO <sup>2/</sup>
	1	2 = (3-1)	3	4	5	6 = (3-4)
<b>Programas Federales</b>	<b>455,104,076</b>	<b>84,261,506</b>	<b>539,365,582</b>	<b>444,945,465</b>	<b>444,945,465</b>	<b>94,420,117</b>
<b>Subsidios: Sectores Social y Privado o Entidades Federativas y Municipios</b>	<b>138,857,785</b>	<b>-18,966,776</b>	<b>119,891,009</b>	<b>119,120,551</b>	<b>119,120,551</b>	<b>770,458</b>
Sujetos a Reglas de Operación	138,857,785	-18,966,776	119,891,009	119,120,551	119,120,551	770,458
<b>Desempeño de las Funciones</b>	<b>286,405,677</b>	<b>103,106,356</b>	<b>389,512,033</b>	<b>297,129,270</b>	<b>297,129,270</b>	<b>92,382,763</b>
Prestación de Servicios Públicos	286,405,677	103,106,356	389,512,033	297,129,270	297,129,270	92,382,763
<b>Administrativos y de Apoyo</b>	<b>29,840,614</b>	<b>121,926</b>	<b>29,962,540</b>	<b>28,695,644</b>	<b>28,695,644</b>	<b>1,266,896</b>
Apoyo al proceso presupuestario y para mejorar la eficiencia institucional	19,967,701	176,174	20,143,875	18,876,979	18,876,979	1,266,896
Apoyo a la función pública y al mejoramiento de la gestión	9,872,913	-54,248	9,818,665	9,818,665	9,818,665	
<b>Total del Gasto</b>	<b>455,104,076</b>	<b>84,261,506</b>	<b>539,365,582</b>	<b>444,945,465</b>	<b>444,945,465</b>	<b>94,420,117</b>

1/ Las sumas parciales y total pueden no coincidir debido al redondeo.

2/ Corresponde a las Economías Presupuestarias.

Fuente: Presupuesto Aprobado y Modificado, sistemas globalizadores de la Secretaría de Hacienda y Crédito Público. Presupuesto Devengado y Pagado, el ente público.

  
Autorizó: C.P. Mauricio Madrigal Sánchez  
Cargo: Director de Administración y Finanzas

  
Elaboró: Mtra. Teresa Navarrete Hernández  
Cargo: Jefa del Departamento de Recursos Financieros