

UNIVERSIDAD AUTÓNOMA METROPOLITANA
ESTADOS FINANCIEROS DICTAMINADOS
POR LOS AÑOS QUE TERMINARON EL
31 DE DICIEMBRE DE 2023 Y 2022, E
INFORME DE LOS AUDITORES INDEPENDIENTES
(Cifras en pesos)



Casa abierta al tiempo

UNIVERSIDAD AUTÓNOMA METROPOLITANA

APROBADO POR EL COLEGIO ACADÉMICO EN SU
SESIÓN NUM. 541

Norma Andrea Lopez
LA SECRETARIA DEL COLEGIO

Í N D I C E

INFORME DE LOS AUDITORES INDEPENDIENTES.	1
ESTADO DE ACTIVIDADES.	2
ESTADO DE SITUACIÓN FINANCIERA.	3
ESTADO DE VARIACIONES EN LA HACIENDA PÚBLICA.	4
ESTADO DE CAMBIOS EN LA SITUACIÓN FINANCIERA.	5
ESTADO DE FLUJOS DE EFECTIVO.	6
ESTADO ANALÍTICO DEL ACTIVO.	7
ESTADO ANALÍTICO DE LA DEUDA Y OTROS PASIVOS.	8
INFORME SOBRE PASIVOS CONTINGENTES.	9
NOTAS A LOS ESTADOS FINANCIEROS.	10



Casa abierta el tiempo

UNIVERSIDAD AUTÓNOMA METROPOLITANA
APROBADO POR EL COLEGIO ACADÉMICO EN SU
SESIÓN NUM. 541

Nirma Ramos Lopez

LA SECRETARIA DEL COLEGIO



Norma Dmdes Lopez

LA SECRETARIA DEL COLEGIO

1
1 de 3

**Informe de los auditores independientes
Al Colegio Académico de la Universidad Autónoma Metropolitana:**

Opinión.

Hemos auditado los estados financieros de la **Universidad Autónoma Metropolitana** (la "**Universidad**"), que comprenden el estado de situación financiera al 31 de diciembre de 2023 y 2022, y los estados de actividades, de variación en la hacienda pública, de flujos de efectivo, de cambios en la situación financiera, analítico del activo y analítico de la deuda y otros pasivos, correspondientes a los años terminados en dichas fechas, así como las notas explicativas a los estados financieros que incluyen un resumen de las políticas contables significativas.

En nuestra opinión, los estados financieros adjuntos, que se describen en el párrafo anterior, están preparados, en todos los aspectos materiales, de conformidad con los Criterios institucionales en materia de registro contable aprobados por el Patronato que se indican en la **Nota (4)** a los estados financieros que se acompañan y que están alineados a las disposiciones establecidas en la Ley General de Contabilidad Gubernamental (LGCG).

Fundamento de la opinión.

Hemos llevado a cabo nuestras auditorías de conformidad con las Normas Internacionales de Auditoría. Nuestras responsabilidades, de acuerdo con estas normas, se describen con más detalle en la sección "Responsabilidades del auditor para la auditoría de los estados financieros" de nuestro informe. Somos independientes de la entidad de conformidad con el Código de Ética Profesional emitido por el Instituto Mexicano de Contadores Públicos, A. C. (Código de Ética Profesional), junto con los requerimientos de ética que son aplicables a nuestras auditorías de los estados financieros en México, y hemos cumplido con las demás responsabilidades de ética de conformidad con esos requerimientos y con el Código de Ética Profesional. Consideramos que la evidencia de auditoría que hemos obtenido proporciona una base suficiente y adecuada para nuestra opinión.

Párrafo de Énfasis.

Obligaciones laborales. - Como se menciona en la Nota 5 e) a los estados financieros adjuntos, de acuerdo con el contrato colectivo de trabajo, los trabajadores de la **Universidad** tienen derecho a una gratificación anual en atención a su antigüedad laboral, y aquellos que terminen su relación laboral por incapacidad, se jubilen o se retiren de la misma, tienen derecho a un fondo de retiro por concepto de jubilación.

Los criterios institucionales en materia de registro contable aprobado por el Patronato que se están aplicando a partir del año 2017, regulan que deben registrarse determinadas provisiones y obligaciones a favor de terceros, que sean cuantificables y que originarán salidas de recursos económicos en el futuro; pero a la vez, establecen que para registrar pasivos o estimaciones por concepto de beneficios a los trabajadores, posteriormente se emitirán las normas contables y de emisión de información financiera por parte del CONAC, en virtud de que se deberá analizar, revisar, evaluar y determinar el alcance del impacto en la información financiera.



Norma Dando Lopez
LA SECRETARIA DEL COLEGIO

No obstante que las normas contables y de emisión de información financiera en materia de obligaciones laborales aún no han sido emitidas por el CONAC, en los estados financieros adjuntos, la Universidad ha reconocido en cuentas de orden obligaciones laborales a favor de los trabajadores por los conceptos antes referidos; cuyo monto al 31 de diciembre de 2023 y 2022 ascendió a \$ 4,102,799,157 y \$ 4,116,064,885, respectivamente. Es de destacar que anualmente a la Universidad se le asigna presupuesto para hacer frente al pago de las obligaciones laborales que se hacen exigibles en el año.

Bases de preparación contable y utilización de este informe.

Llamamos la atención sobre la Nota 4 a los estados financieros adjuntos en la que se describen las bases contables utilizadas para la preparación de éstos conforme a los criterios institucionales en materia de registro contable, aprobado por el Patronato, que fueron preparados para la emisión de los mismos. Dichos estados financieros cumplen con los requerimientos normativos gubernamentales a que está sujeta la **Universidad** y para ser integrados en el Reporte de la Cuenta Pública Federal, los cuales están presentados en los formatos que para tal efecto fueron establecidos por el CONAC; consecuentemente, éstos pueden no ser apropiados para otra finalidad. Nuestra opinión no se modifica por esta cuestión.

Responsabilidades de la Administración de la Universidad en relación con los estados financieros.

La Administración es responsable de la preparación de los estados financieros adjuntos de conformidad con los criterios institucionales en materia de registro contable, aprobados por el Patronato que se describen en la Nota 4 de dichos estados financieros, y del control interno que la Administración consideró necesario para permitir la preparación de estados financieros libres de incorrección material, debida a fraude o error.

En la preparación de los estados financieros, la Administración es responsable de la evaluación de la capacidad de la **Universidad** para continuar operando como una entidad en funcionamiento, revelando, en su caso, las cuestiones relativas al postulado gubernamental de existencia permanente a menos que la Administración tenga la intención de cesar sus operaciones, o no exista una alternativa realista.

La Administración de la **Universidad** es responsable de la supervisión del proceso de información financiera.

Responsabilidades de los auditores en relación con la auditoría de los estados financieros.

Nuestros objetivos son obtener una seguridad razonable sobre que los estados financieros, en su conjunto, se encuentran libres de incorrección material, debido a fraude o error, y emitir un informe de auditoría que contiene nuestra opinión. Seguridad razonable es un alto nivel de seguridad, pero no es una garantía, de que una auditoría realizada de conformidad con las Normas Internacionales de Auditoría siempre detecte una incorrección material cuando existe. Las incorrecciones pueden deberse a fraude o error y son consideradas materiales si individualmente, o en su conjunto, puede preverse razonablemente que influyan en las decisiones económicas que los usuarios hacen basándose en los estados financieros.

Como parte de una auditoría de conformidad con las Normas Internacionales de Auditoría, aplicamos nuestro juicio profesional y mantenemos una actitud de escepticismo profesional durante toda la auditoría. También:

- Identificamos y evaluamos los riesgos de incorrección material en los estados financieros, debida a fraude o error, diseñamos y aplicamos los procedimientos de auditoría para responder a esos riesgos y obtener evidencia de auditoría suficiente y apropiada para obtener una base para nuestra opinión. El riesgo de no detectar una incorrección material debida a fraude es mayor que en el caso de una incorrección material, ya que el fraude puede implicar colusión, falsificación, manifestaciones intencionalmente erróneas, omisiones intencionales o la anulación del control interno.
- Obtenemos conocimiento del control interno importante para la auditoría con el fin de diseñar los procedimientos de auditoría que consideramos adecuados en las circunstancias, y no con la finalidad de expresar una opinión sobre la eficacia del control interno de la **Universidad**.
- Evaluamos lo apropiado de las políticas contables utilizadas y la razonabilidad de las estimaciones contables, así como las revelaciones hechas por la Administración de la **Universidad**.
- Concluimos sobre lo apropiado del uso de la Administración de las bases contables aplicables al postulado contable de existencia permanente y, con base en la evidencia de auditoría obtenida, concluimos sobre si existe o no una incertidumbre importante relacionada con eventos o con condiciones que pueden originar dudas significativas sobre la capacidad de la **Universidad** para continuar como entidad en marcha. Si concluimos que existe una incertidumbre importante, se nos requiere que llamemos la atención en nuestro informe de auditoría sobre la correspondiente información revelada en los estados financieros o, si dicha revelación es insuficiente, que expresemos una opinión modificada. Nuestras conclusiones se basan en la evidencia de auditoría obtenida hasta la fecha de nuestro informe. Sin embargo, hechos o condiciones futuros pueden ser causa de que la **Universidad** deje de ser una entidad en marcha.
- Evaluamos la presentación general, la estructura y el contenido de los estados financieros, incluida la información revelada, y si los estados financieros representan las transacciones y hechos subyacentes de un modo que logran una presentación de acuerdo con los requerimientos de los criterios y lineamientos institucionales de registro contable aplicables.

Nos comunicamos con la Administración de la **Universidad** en relación, entre otras cuestiones, con el alcance planeado y el momento de realización de la auditoría y los hallazgos importantes de la auditoría, así como cualquier deficiencia significativa en el control interno que identificamos durante nuestra auditoría.

De la Paz, Costemalle-DFK, S.C.



C.P.C. Juan Carlos Estudillo Delgado
Socio.

Ciudad de México, 13 de febrero de 2024.

Administración Externa · Auditoría · Consultoría · Fiscal · Legal

Tampico 42, Col. Roma, Ciudad de México, 06700
Tel. +52(55)3686-2400 ext. 1000 / 1007
comercial@dfk.mx
www.delapazcostemalle.com.mx



Casa abierta al tiempo UNIVERSIDAD AUTÓNOMA METROPOLITANA
APROBADO POR EL COLEGIO ACADÉMICO EN SU
SESIÓN NUM. 571

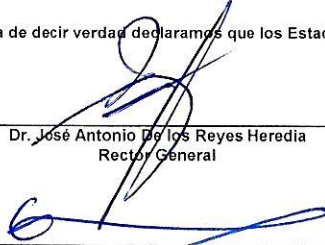



LA SECRETARIA DEL COLEGIO

UNIVERSIDAD AUTÓNOMA METROPOLITANA
ESTADO DE ACTIVIDADES
DEL 1° DE ENERO AL 31 DE DICIEMBRE DE 2023 Y 2022
(Cifras en pesos)

	2 0 2 3	2 0 2 2
INGRESOS Y OTROS BENEFICIOS:		
Ingresos de la Gestión (Nota 17):		
Impuesto:	\$ -	\$ -
Cuotas y Aportaciones de Seguridad Social	-	-
Contribuciones de Mejoras	-	-
Derechos	-	-
Productos	-	-
Aprovechamientos	-	-
Ingresos por Venta de Bienes y Prestación de Servicios	188,289,558	198,770,691
	<u>188,289,558</u>	<u>198,770,691</u>
Participaciones, Aportaciones, Convenios, Incentivos Derivados de la Colaboración Fiscal, Fondos Distintos de Aportaciones, Transferencias, Asignaciones, Subsidios y Subvenciones, y Pensiones y Jubilaciones (Nota 18):		
Participaciones, Aportaciones, Convenios, Incentivos Derivados de la Colaboración Fiscal y Fondos Distintos de Aportaciones	-	-
Transferencias, Asignaciones, Subsidios y Subvenciones, y Pensiones y Jubilaciones	8,658,619,270	8,174,012,476
	<u>8,658,619,270</u>	<u>8,174,012,476</u>
Otros ingresos y beneficios (Nota 19):		
Ingresos Financieros	244,255,397	149,633,724
Incremento por Variación de Inventarios	-	-
Disminución del Exceso de Estimaciones por Pérdida o Deterioro u Obsolescencia	-	-
Disminución del Exceso de Provisiones	-	-
Otros Ingresos y Beneficios Varios	25,604,002	33,300,696
	<u>269,859,399</u>	<u>182,934,420</u>
Total de ingresos y otros beneficios	<u>9,116,768,227</u>	<u>8,555,717,587</u>
GASTOS Y OTRAS PÉRDIDAS :		
Gastos de funcionamiento:		
Servicios Personales (Nota 21)	6,936,157,215	6,582,834,392
Materiales y Suministros (Nota 22)	338,157,449	326,662,041
Servicios Generales (Nota 23)	563,192,794	518,787,320
	<u>7,837,507,458</u>	<u>7,428,283,753</u>
Transferencia, asignaciones, subsidios y otras ayudas:		
Transferencias Internas y Asignaciones al Sector Público	-	-
Transferencias al resto del sector público	-	-
Subsidios y subvenciones (Nota 24)	918,465,185	931,689,795
Ayudas sociales	-	-
Pensiones y jubilaciones	-	-
Transferencias a fideicomisos, mandatos y contratos análogos	-	-
Transferencias a la seguridad social	-	-
Donativos	-	-
Transferencias al exterior	-	-
	<u>918,465,185</u>	<u>931,689,795</u>
Participaciones y aportaciones:		
Participaciones	-	-
Aportaciones	-	-
Convenios	-	-
	<u>-</u>	<u>-</u>
Intereses, Comisiones y Otros Gastos de la Deuda Pública:		
Intereses de la deuda pública	-	-
Comisiones de la deuda pública	-	-
Gastos de la deuda pública	-	-
Costo por coberturas	-	-
Apoyos financieros	-	-
	<u>-</u>	<u>-</u>
Otros gastos y pérdidas extraordinarias:		
Estimaciones, Depreciaciones, Deterioros, Obsolescencia y Amortizaciones (Nota 25)	236,974,621	234,570,711
Provisiones	-	-
Disminución de inventarios	-	-
Otros Gastos	7,436,292	6,914,517
	<u>244,410,913</u>	<u>241,485,228</u>
Inversión Pública		
Inversión pública no capitalizable	-	-
	<u>-</u>	<u>-</u>
Total de gastos y otras pérdidas	<u>9,000,383,556</u>	<u>8,601,458,776</u>
RESULTADO DEL EJERCICIO (AHORRO/DESAHORRO)	<u>\$ 116,384,671</u>	<u>\$ (45,741,189)</u>

Bajo protesta de decir verdad declaramos que los Estados Financieros y sus notas, son razonablemente correctos y son responsabilidad del emisor.



Dr. José Antonio De los Reyes Heredia
Rector General


Dra. María de Lourdes Delgado Nuñez
Coordinadora General de Administración y Relaciones
Laborales



Casa abierta al tiempo **UNIVERSIDAD AUTÓNOMA METROPOLITANA**
APROBADO POR EL COLEGIO ACADÉMICO EN SU
SESIÓN NUM. 541


LA SECRETARIA DEL COLEGIO


Dra. Norma Rondero López
Secretaría General


Mtro. Martín Peña Oviedo
Director de Contabilidad General

UNIVERSIDAD AUTÓNOMA METROPOLITANA
ESTADO DE SITUACIÓN FINANCIERA
DEL 1° DE ENERO AL 31 DE DICIEMBRE DE 2023 Y 2022
(Cifras en pesos)

Activo	2023	2022	Pasivo	2023	2022
Circulante:			Circulante:		
Efectivo y equivalentes (Nota 26)	\$ 1,494,423,989	\$ 1,250,373,263	Cuentas por pagar a corto plazo (Nota 35)	\$ 405,889,121	\$ 283,411,313
Derechos a recibir efectivo o equivalentes (Nota 27)	92,288,357	113,068,221	Documentos por pagar a corto plazo	-	-
Derechos a recibir bienes o servicios (Nota 28)	6,874,891	27,983	Porción a corto plazo de la deuda pública a largo plazo	-	-
Inventarios (Nota 29)	6,700,980	6,531,799	Títulos y valores a corto plazo	-	-
Almacenes (Nota 30)	6,509,121	4,934,738	Pasivos diferidos a corto plazo	-	-
Estimación por pérdida o deterioro de activos circulantes	-	-	Fondos y bienes de terceros en garantía y/o administración a corto plazo (Nota 36)	125,169,891	113,711,320
Otros activos circulantes	-	-	Provisiones a corto plazo	-	-
	<u>1,606,797,338</u>	<u>1,374,936,004</u>	Otros Pasivos a corto plazo (Nota 39)	8,674,126	9,447,475
				<u>539,733,138</u>	<u>406,570,108</u>
No circulante:			No circulante:		
Inversiones financieras a largo plazo (Nota 31)	-	39,084,942	Cuentas por pagar a largo plazo (Nota 40)	3,333,033	3,155,386
Derechos a recibir efectivo o equivalente a largo plazo	-	-	Documentos por pagar a largo plazo	-	-
Bienes inmuebles, infraestructura y construcciones en proceso (Nota 32)	8,229,298,139	7,755,332,527	Deuda pública a largo plazo	-	-
Bienes muebles (Nota 32)	3,297,565,256	3,216,112,517	Pasivos diferidos a largo plazo	-	-
Activos intangibles (Nota 32)	24,071,986	22,722,702	Fondos y bienes de terceros en garantía y/o administración a largo plazo	-	-
Depreciación, deterioro y amortización acumulada de bienes (Nota 32)	(4,546,455,969)	(4,376,199,752)	Provisiones a largo plazo	-	-
Activos diferidos (Nota 34)	1,426,438	1,426,438		<u>3,333,033</u>	<u>3,155,386</u>
Estimación por pérdida o deterioro de activos no circulantes	-	-			
Otros activos no circulantes	-	-	Total del pasivo	543,066,171	409,725,494
	<u>7,005,905,850</u>	<u>6,658,479,374</u>			
			Hacienda Pública / Patrimonio		
			Hacienda Pública/Patrimonio Contribuido (Nota 41)		
			Aportaciones	746,567,219	594,315,971
			Donaciones de capital	75,811,950	75,795,034
			Actualización de la Hacienda Pública/Patrimonio	-	-
				<u>822,379,169</u>	<u>670,111,005</u>
			Hacienda Pública/Patrimonio Generado (Nota 42)		
			Resultados del ejercicio (ahorro/desahorro)	116,384,671	(45,741,189)
			Resultados de ejercicios anteriores	3,441,300,178	3,487,041,367
			Revalúos	3,690,764,167	3,513,469,869
			Reservas	-	-
			Rectificaciones de resultados de ejercicios anteriores	(1,191,168)	(1,191,168)
				<u>7,247,257,848</u>	<u>6,953,578,879</u>
			Exceso o insuficiencia en la actualización de la Hacienda Pública/Patrimonio		
			Resultado por posición monetaria	-	-
			Resultado por tenencia de activos no monetarios	-	-
				<u>8,069,637,017</u>	<u>7,623,689,884</u>
			Total de Hacienda Pública/Patrimonio		
				<u>\$ 8,612,703,188</u>	<u>\$ 8,033,415,378</u>
Total Activo	\$ 8,612,703,188	\$ 8,033,415,378	Total del Pasivo y Hacienda Pública /Patrimonio	\$ 8,612,703,188	\$ 8,033,415,378



Casa abierta al tiempo **UNIVERSIDAD AUTÓNOMA METROPOLITANA**

APROBADO POR EL COLEGIO ACADÉMICO EN SU
SESIÓN NUM. 541

Norma Rondero López
LA SECRETARIA DEL COLEGIO

Bajo protesta de decir verdad declaramos que los Estados Financieros y sus notas, son razonablemente correctos y son responsabilidad del emisor.

José Antonio de los Reyes Heredia
Dr. José Antonio de los Reyes Heredia
Rector General

Norma Rondero López
Dra. Norma Rondero López
Secretaria General

María de Lourdes Delgado Nuñez
Dra. María de Lourdes Delgado Nuñez
Coordinadora General de
Administración y Relaciones Laborales

Mtro. Martín Peña Oviedo
Mtro. Martín Peña Oviedo
Director de Contabilidad General



Casa abierta al tiempo UNIVERSIDAD AUTÓNOMA METROPOLITANA

APROBADO POR EL COLEGIO ACADÉMICO EN SU SESIÓN NUM. 541

Norma Rondero López
LA SECRETARIA DEL COLEGIO

UNIVERSIDAD AUTÓNOMA METROPOLITANA
ESTADO DE VARIACIONES EN LA HACIENDA PÚBLICA
DEL 1° DE ENERO AL 31 DE DICIEMBRE DE 2023 Y 2022
(Cifras en pesos)

	Hacienda Pública/patrimonio contribuido	Hacienda pública/patrimonio generado		Exceso o Insuficiencia en la Actualización de la Hacienda Pública/Patrimonio	Total
		De ejercicios anteriores	Del ejercicio		
Hacienda Pública / Patrimonio Contribuido Neto 2022	\$ 670,111,005	\$ -	\$ -	\$ -	\$ 670,111,005
Aportaciones	594,315,971	-	-	-	594,315,971
Donaciones de Capital	75,795,034	-	-	-	75,795,034
Actualización de la Hacienda Pública/Patrimonio	-	-	-	-	-
Hacienda Pública / Patrimonio Generado Neto 2022	-	6,999,320,068	(45,741,189)	-	6,953,578,879
Resultados del Ejercicio (Ahorro/Desahorro)	-	-	(45,741,189)	-	(45,741,189)
Resultados de Ejercicios Anteriores	-	3,487,041,365	-	-	3,487,041,365
Revalúos	-	3,513,469,871	-	-	3,513,469,871
Reservas	-	-	-	-	-
Rectificaciones de Resultados de Ejercicios Anteriores	-	(1,191,168)	-	-	(1,191,168)
Exceso o Insuficiencia en la Actualización de la Hacienda Pública/Patrimonio Neto 2022	-	-	-	-	-
Resultado por Posición Monetaria	-	-	-	-	-
Resultado por Tenencia de Activos no Monetarios	-	-	-	-	-
Hacienda Pública/Patrimonio Neto Final 2022	670,111,005	6,999,320,068	(45,741,189)	-	7,623,689,884
Cambios en la Hacienda Pública/Patrimonio contribuido neto 2023	152,268,164	-	-	-	152,268,164
Aportaciones	152,251,248	-	-	-	152,251,248
Donaciones de Capital	16,916	-	-	-	16,916
Actualización de la Hacienda Pública/Patrimonio	-	-	-	-	-
Variaciones de la Hacienda Pública/Patrimonio Generado neto 2023	-	(45,741,189)	339,420,158	-	293,678,969
Resultados del Ejercicio (Ahorro/Desahorro)	-	-	116,384,671	-	116,384,671
Resultados de Ejercicios Anteriores	-	(45,741,189)	45,741,189	-	-
Revalúos	-	-	177,294,298	-	177,294,298
Reservas	-	-	-	-	-
Rectificaciones de Resultados de Ejercicios Anteriores	-	-	-	-	-
Cambios en el Exceso o Insuficiencia en la Actualización de la Hacienda Pública/Patrimonio neto 2023	-	-	-	-	-
Resultado por Posición Monetaria	-	-	-	-	-
Resultado por Tenencia de Activos no Monetarios	-	-	-	-	-
Hacienda Pública/Patrimonio Neto Final 2023	\$ 822,379,169	\$ 6,953,578,879	\$ 293,678,969	\$ -	\$ 8,069,637,017

Bajo protesta de decir verdad declaramos que los Estados Financieros y sus notas, son razonablemente correctos y son responsabilidad del emisor.

Dr. José Antonio De los Reyes Heredia

Rector General

Dra. Norma Rondero López

Secretaria General

Dra. María de Lourdes Delgado Nuñez
Coordinadora General de Administración y Relaciones Laborales


Mtro. Martín Peña Oviedo
Director de Contabilidad General


UNIVERSIDAD AUTÓNOMA METROPOLITANA
ESTADO DE CAMBIOS EN LA SITUACIÓN FINANCIERA
DEL 1° DE ENERO DEL 31 DE DICIEMBRE DE 2023
(Cifras en pesos)

ACTIVO	ORIGEN	APLICACIÓN
ACTIVO CIRCULANTE:	\$ 20,779,864	\$ 252,641,198
Efectivo y equivalentes		244,050,726
Derechos a recibir efectivo o equivalentes	20,779,864	
Derechos a recibir bienes y servicios		6,846,908
Inventarios		169,181
Almacenes		1,574,383
Estimación por pérdida o deterioro de activos circulantes	-	
Otros activos circulantes	-	
ACTIVO NO CIRCULANTE:	209,341,159	556,767,635
Inversiones financieras a largo plazo	39,084,942	
Derechos a recibir efectivo o equivalentes a largo plazo		
Bienes inmuebles, infraestructura y construcciones en proceso		473,965,612
Bienes muebles		81,452,739
Activos intangibles		1,349,284
Depreciación, deterioro y amortización acumulada de bienes	170,256,217	
Activos Diferidos	-	
Estimación por Pérdida o Deterioro de Activos no Circulantes	-	
Otros activos no circulantes	-	
PASIVO		
PASIVO CIRCULANTE:	133,936,379	773,349
Cuentas por pagar a corto plazo	122,477,808	
Documentos por pagar a corto plazo		-
Porción a corto plazo de la deuda pública a largo plazo		-
Títulos y valores a corto plazo		-
Pasivos diferidos a corto plazo		-
Fondos y bienes de terceros en garantía y/o administración a corto plazo	11,458,571	
Provisiones a corto plazo		-
Otros pasivos a corto plazo		773,349
PASIVO NO CIRCULANTE:	177,647	-
Cuentas por pagar a largo plazo	177,647	
Documentos por pagar a largo plazo		-
Deuda pública a largo plazo		-
Pasivos diferidos a largo plazo		-
Fondos y bienes de terceros en garantía y/o administración a largo plazo		-
Provisiones a largo plazo		-
HACIENDA PÚBLICA/PATRIMONIO	491,688,322	45,741,189
HACIENDA PÚBLICA/PATRIMONIO CONTRIBUIDO:	152,268,164	-
Aportaciones	152,251,248	
Donaciones de capital	16,916	
Actualización de Hacienda Pública/Patrimonio		-
HACIENDA PÚBLICA/PATRIMONIO GENERADO:	339,420,158	45,741,189
Resultados del ejercicio (ahorro/desahorro)	162,125,860	
Resultados de ejercicios anteriores		45,741,189
Revalúos		
Reservas	177,294,298	
Rectificaciones de resultados ejercicios anteriores		-
EXCESO O INSUFICIENCIA EN LA ACTUALIZACIÓN DE LA HACIENDA PÚBLICA/PATRIMONIO	-	-
Resultado por posición monetaria		-
Resultado por tenencia de activos no monetarios		-

Bajo protesta de decir verdad declaramos que los Estados Financieros y sus notas, son razonablemente correctos y son responsabilidad del emisor.


Dr. José Antonio De los Reyes Heredia
Rector General


Dra. Norma Rondero López
Secretaría General


Dra. María de Lourdes Delgado Nuñez
Coordinadora General de Administración y Relaciones Laborales



UNIVERSIDAD AUTÓNOMA METROPOLITANA


Martín Peña Oviedo
Director General de Contabilidad General

APROBADO POR EL COLEGIO ACADÉMICO EN SU
SESIÓN NUM. 3-27


LA SECRETARIA DEL COLEGIO

UNIVERSIDAD AUTÓNOMA METROPOLITANA
ESTADO DE FLUJOS DE EFECTIVO
DEL 1° DE ENERO AL 31 DE DICIEMBRE DE 2023 Y 2022
(Cifras en pesos)

FLUJOS DE EFECTIVO DE LAS ACTIVIDADES DE OPERACIÓN:

Origen:

	2023	2022
Impuestos	\$ -	\$ -
Cuotas y aportaciones de seguridad social	-	-
Contribuciones de mejoras	-	-
Derechos	-	-
Productos	-	-
Aprovechamientos	-	-
Ingresos por venta de bienes y prestación de servicios	188,289,558	115,147,762
Participaciones, Aportaciones, Convenios, Incentivos Derivados de la Colaboración Fiscal y Fondos Distintos de Aportaciones	-	-
Transferencias, asignaciones y subsidios y subvenciones, pensiones y jubilaciones	8,658,619,270	8,174,012,476
Otros orígenes de operación	424,753,289	323,109,291
	9,271,662,117	8,612,269,529

Aplicación:

Servicios personales	6,936,157,215	6,582,834,392
Materiales y suministros	338,157,449	326,662,041
Servicios generales	563,192,794	518,787,320
Transferencias internas y asignaciones al sector público	-	-
Transferencias al resto del sector público	-	-
Subsidios y subvenciones	918,465,185	931,689,795
Ayudas sociales	-	-
Pensiones y jubilaciones	-	-
Transferencias a fideicomisos, mandatos y contratos análogo	-	-
Transferencias a la seguridad social	-	-
Donativos	-	-
Transferencias al exterior	-	-
Participaciones	-	-
Aportaciones	-	-
Convenios	-	-
Otras aplicaciones de operación	16,800,112	448,726,254
	8,772,772,755	8,808,699,802
Flujos netos de efectivo por actividades de operación	498,889,362	(196,430,273)

FLUJOS DE EFECTIVO DE LAS ACTIVIDADES DE INVERSIÓN:

Origen:

Bienes inmuebles, infraestructura y construcciones en proceso	152,251,248	248,017,479
Bienes muebles	-	26,575,384
Otros orígenes de inversión	-	-
	152,251,248	274,592,863

Aplicación:

Bienes inmuebles, infraestructura y construcciones en proceso	296,671,314	356,935,303
Bienes muebles	147,126,063	161,761,619
Otras aplicaciones de inversión	2,377,449	1,211,995
	446,174,826	519,908,917
Flujos netos de efectivo de actividades de inversión	(293,923,578)	(245,316,054)

FLUJOS DE EFECTIVO DE LAS ACTIVIDADES DE FINANCIAMIENTO:

Origen:

Endeudamiento neto	-	-
Interno	-	-
Externo	-	-
Otros orígenes de financiamiento	39,084,942	3,251,184
	39,084,942	3,251,184

Aplicación:

Servicios de la deuda	-	-
Interno	-	-
Externo	-	-
Otras aplicaciones de financiamiento	-	-
	39,084,942	3,251,184

Flujos netos de efectivo de actividades de financiamiento

INCREMENTO/DISMINUCIÓN NETA EN EL EFECTIVO Y EQUIVALENTES

Efectivo y equivalentes de efectivo al inicio del periodo	1,250,373,263	1,688,868,406
Efectivo y equivalentes de efectivo al final del periodo	\$ 1,494,423,989	\$ 1,250,373,263

Bajo protesta de decir verdad declaramos que los Estados Financieros y sus notas, son razonablemente correctos y son responsabilidad del emisor.

Dr. José Antonio De las Reyes Heredia
Rector General

Dra. María de Lourdes Delgado Nuñez
Coordinadora General de Administración y
Relaciones Laborales



Casa abierta al tiempo UNIVERSIDAD AUTÓNOMA METROPOLITANA
APROBADO POR EL COLEGIO ACADÉMICO EN SU
SESIÓN NUM. 5911

Norma Rondero López
LA SECRETARIA DEL COLEGIO

Dra. Norma Rondero López
Secretaría General


Mtro. Martín Peña Oviedo
Director de Contabilidad General

UNIVERSIDAD AUTÓNOMA METROPOLITANA
ESTADO ANALÍTICO DEL ACTIVO
DEL 1° DE ENERO AL 31 DE DICIEMBRE DE 2023
(Cifras en pesos)

ACTIVO	Saldo inicial \$ 8,033,415,378	Cargos del Periodo \$ 353,547,361,002	Abonos del Periodo \$ 352,968,073,192	Saldo final \$ 8,612,703,188	Variaciones del periodo \$ 579,287,810
ACTIVO CIRCULANTE	1,374,936,004	352,307,373,276	352,075,511,942	1,606,797,338	231,861,334
Efectivo y equivalentes (Nota 26)	1,250,373,263	342,155,890,766	341,911,840,040	1,494,423,989	244,050,726
Derechos a recibir efectivo o equivalentes (Nota 27)	113,068,221	10,076,381,362	10,097,161,226	92,288,357	(20,779,864)
Derechos a recibir bienes o servicios (Nota 28)	27,983	26,726,714	19,879,806	6,874,891	6,846,908
Inventarios (Nota 29)	6,531,799	22,504,230	22,335,049	6,700,980	169,181
Almacenes (Nota 30)	4,934,738	25,870,204	24,295,821	6,509,121	1,574,383
Estimación por pérdida o deterioro de activos circulantes	-	-	-	-	-
Otros activos circulantes	-	-	-	-	-
ACTIVO NO CIRCULANTE	6,658,479,374	1,239,987,726	892,561,250	7,005,905,850	347,426,476
Inversiones financieras a largo plazo (Nota 31)	39,084,942	12	39,084,954	-	(39,084,942)
Derechos a recibir efectivo o equivalentes a Largo Plazo	-	-	-	-	-
Bienes inmuebles, infraestructura y construcciones en proceso (Nota 32)	7,755,332,527	660,237,143	186,271,531	8,229,298,139	473,965,612
Bienes muebles (Nota 32)	3,216,112,517	147,142,981	65,690,242	3,297,565,256	81,452,739
Activos intangibles (Nota 32)	22,722,702	2,377,451	1,028,167	24,071,986	1,349,284
Depreciación, deterioro y amortización acumulada de bienes (Nota 32)	(4,376,199,752)	65,984,993	236,241,210	(4,546,455,969)	(170,256,217)
Activos diferidos (Nota 34)	1,426,438	364,245,146	364,245,146	1,426,438	-
Estimación por pérdida o deterioro de activos no circulantes	-	-	-	-	-
Otros activos no circulantes	-	-	-	-	-

Bajo protesta de decir verdad declaramos que los Estados Financieros y sus notas, son razonablemente correctos y son responsabilidad del emisor.


Dr. José Antonio De los Reyes Heredia
Rector General


Dra. María de Lourdes Delgado Nuñez
Coordinadora General de Administración y Relaciones
Laborales




Casa abierta al tiempo **UNIVERSIDAD AUTÓNOMA METROPOLITANA**
APROBADO POR EL COLEGIO ACADÉMICO EN SU
SESIÓN NUM. 541


Norma Rondero López

LA SECRETARIA DEL COLEGIO


Dra. Norma Rondero López
Secretaria General


Mtro. Martín Peña Oviedo
Director de Contabilidad General

UNIVERSIDAD AUTÓNOMA METROPOLITANA
ESTADO ANALÍTICO DE LA DEUDA Y OTROS PASIVOS
DE 1° DE ENERO AL 31 DE DICIEMBRE DE 2023 Y 2022
(Cifras en pesos)

	<u>Moneda de contratación</u>	<u>Institución o país acreedor</u>	<u>Saldo inicial del periodo</u>	<u>Saldo final del periodo</u>
DEUDA PÚBLICA				
Corto plazo				
Deuda interna:				
Instituciones de crédito			\$ -	\$ -
Títulos y valores			-	-
Arrendamientos financieros			-	-
			<u>-</u>	<u>-</u>
Deuda externa:				
Organismos financieros internacionales			-	-
Deuda bilateral			-	-
Títulos y valores			-	-
Arrendamientos financieros			-	-
			<u>-</u>	<u>-</u>
Subtotal de deuda pública a corto plazo			<u>-</u>	<u>-</u>
Largo plazo				
Deuda interna:				
Instituciones de crédito			-	-
Títulos y valores			-	-
Arrendamientos financieros			-	-
			<u>-</u>	<u>-</u>
Deuda externa:				
Organismos financieros internacionales			-	-
Deuda bilateral			-	-
Títulos y valores			-	-
Arrendamientos financieros			-	-
			<u>-</u>	<u>-</u>
Subtotal de deuda pública a largo plazo			<u>-</u>	<u>-</u>
Total de Otros pasivos:			409,725,494	543,066,171
Total de deuda pública y otros pasivos			<u>\$ 409,725,494</u>	<u>\$ 543,066,171</u>

Bajo protesta de decir verdad declaramos que los Estados Financieros y sus notas, son razonablemente correctos y son responsabilidad del emisor.



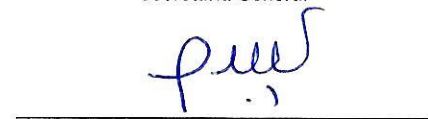
Dr. José Antonio de los Reyes Heredia
Rector General



Dra. María de Lourdes Delgado Nuñez
Coordinadora General de Administración
y Relaciones Laborales



Dra. Norma Rondero López
Secretaría General



Mtro. Martín Peña Oviedo
Director de Contabilidad General



Casa abierta al tiempo **UNIVERSIDAD AUTÓNOMA METROPOLITANA**

APROBADO POR EL COLEGIO ACADÉMICO EN SU
SESIÓN NUM. 541


LA SECRETARIA DEL COLEGIO


UNIVERSIDAD AUTÓNOMA METROPOLITANA
INFORME SOBRE PASIVOS CONTINGENTES
DEL 1° DE ENERO AL 31 DE DICIEMBRE DE 2023 Y 2022
 (Cifras en pesos)

	2023	2022
<u>Obligaciones Laborales</u>		
La Universidad reconoce las obligaciones laborales al retiro de los trabajadores por concepto de prima de antigüedad, indemnización por separación y fondo para la jubilación realizadas mediante cálculo actuarial.	\$ 4,102,799,157	\$ 4,116,064,885
 <u>Demandas judiciales en proceso de resolución</u>		
La Universidad reconoce los juicios laborales, civiles y administrativos que se encuentran en proceso de resolución y que son atendidos por la Abogacía General al 31 de diciembre de 2023 y 2022, los cuales se muestran como a continuación se indica.		
Juicios laborales	116,984,721	110,521,316
Juicios civiles	50,845,221	28,543,540
Juicios administrativos	224,152,849	211,804,403
	391,982,791	350,869,259
 TOTAL DE PASIVOS CONTINGENTES	\$ 4,494,781,948	\$ 4,466,934,144

Bajo protesta de decir verdad declaramos que los Estados Financieros y sus notas, son razonablemente correctos y son responsabilidad del emisor.



 Dr. José Antonio De los Reyes Heredia
 Rector General



 Dra. María de Lourdes Delgado Nuñez
 Coordinadora General de Administración y Relaciones
 Laborales



UNIVERSIDAD AUTÓNOMA METROPOLITANA
 Casa abierta al tiempo
APROBADO POR EL COLEGIO ACADÉMICO EN SU
SESIÓN NUM. 571


 LA SECRETARIA DEL COLEGIO



 Dra. Norma Rondero López
 Secretaria General



 Mtro. Martín Peña Oviedo
 Director de Contabilidad General

UNIVERSIDAD AUTÓNOMA METROPOLITANA
NOTAS A LOS ESTADOS FINANCIEROS
POR LOS AÑOS QUE TERMINARON
EL 31 DE DICIEMBRE DE 2023 Y 2022
(Cifras en pesos)



Casa abierta al tiempo

UNIVERSIDAD AUTÓNOMA METROPOLITANA

APROBADO POR EL COLEGIO ACADÉMICO EN SU
SESIÓN NUM. 541

LA SECRETARIA DEL COLEGIO

NOTAS DE GESTIÓN ADMINISTRATIVA

1. AUTORIZACIÓN E HISTORIA

a) Fecha de creación:

La Universidad Autónoma Metropolitana fue constituida en diciembre de 1973 por decreto del Congreso de la Unión como organismo descentralizado del Estado, con personalidad jurídica y patrimonio propio.

b) Principales cambios en su estructura:

El 1 de enero de 1974, la Universidad aprobó la creación de las Unidades Iztapalapa, Azcapotzalco y Xochimilco; el 26 de abril de 2005, en su sesión 264, el Colegio Académico aprobó la creación de la Unidad Cuajimalpa y el 13 de mayo de 2009, en su sesión 312 aprobó la creación de la Unidad Lerma.

2. PANORAMA ECONÓMICO Y FINANCIERO.

La Universidad opera sus actividades principalmente con los ingresos que provienen de subsidios otorgados por el Gobierno Federal, que le asigna el Consejo Nacional de Fomento Educativo (CONAFE). El registro de las operaciones y la preparación de los estados financieros se realiza conforme a los criterios y prácticas contables aprobadas por el Patronato, los cuales se encuentran alineados con la Ley General de Contabilidad Gubernamental (LGCG) y los lineamientos emitidos por el Consejo Nacional de Armonización Contable (CONAC). En el caso de los ingresos, éstos se reconocen en el momento de haber sido aprobados y cobrados y los egresos se registran sobre la base de lo devengado.

3. ORGANIZACIÓN Y OBJETO SOCIAL.

Objeto social:

La Universidad está regida por su propia Ley Orgánica, la cual establece entre otros, que para realizar su objeto tiene la facultad de organizarse dentro de un régimen de desconcentración funcional y administrativa, como lo estime conveniente.

Principal actividad:

Impartir educación superior a nivel licenciatura, maestría y doctorado, efectuar cursos de actualización y especialización; organizar y desarrollar actividades de investigación humanística y científica; así como preservar y difundir la cultura.

Ejercicio Fiscal:

El ejercicio Fiscal de la Universidad comprende del 1 de enero al 31 de diciembre de 2023.

Régimen Jurídico:

La Universidad es un organismo descentralizado del Estado creado por Ley, con personalidad jurídica y patrimonio propio.

Consideraciones fiscales:

De acuerdo con la legislación fiscal, la Universidad se considera como un organismo descentralizado no sujeto al pago del Impuesto Sobre la Renta, y solo tiene algunas obligaciones sobre las operaciones que generan el Impuesto al Valor Agregado (IVA) y las relativas a retenciones que deba llevar a cabo por los pagos que realiza.

Estructura organizacional básica:

Los órganos de la Universidad son colegiados y personales. Son Órganos colegiados la Junta Directiva, el Colegio Académico, el Patronato, los Consejos Académicos y los Consejos Divisionales. Son órganos personales, las personas titulares de la Rectoría General, las Rectorías de Unidad, las Direcciones de División y las Jefaturas de Departamento.

La Universidad cuenta con una persona titular de la Rectoría General y una de la Secretaría General, y cinco unidades universitarias: Azcapotzalco, Iztapalapa, Xochimilco, Cuajimalpa y Lerma, cada una con una persona titular de la Rectoría de Unidad y una de la Secretaría de Unidad.

Fideicomisos de los cuales es fideicomitente o fideicomisario, y contratos análogos, incluyendo mandatos de los cuales es parte:

Sin información que reportar en este apartado.

4. BASES DE PREPARACIÓN DE LOS ESTADOS FINANCIEROS.

Normatividad emitida por el CONAC.

Como organismo descentralizado del Estado con personalidad jurídica y patrimonio propio, la LGCG es de observancia obligatoria para las entidades de la Administración Pública. Al respecto, la Universidad, con base en el artículo 3° Constitucional se considera Autónoma; por lo que la aplicación de la LGCG se realizó a partir del 1 de enero de 2017, y así poder estar en condiciones de aplicar plenamente las Normas Contables emitidas por el CONAC.

Normatividad aplicada.

Los estados financieros de la Universidad se preparan conforme a los Criterios institucionales en materia de registro contable aprobados por el Patronato en su sesión celebrada el 18 de mayo de 2016, en observancia al Acuerdo 250.13 emitido por el Patronato de la Universidad el 16 de mayo de 2013, los cuales se encuentran alineados con la LGCG y los lineamientos emitidos por el CONAC.



Casa abierta al tiempo UNIVERSIDAD AUTÓNOMA METROPOLITANA
APROBADO POR EL COLEGIO ACADÉMICO EN SU
SESIÓN NUM. 571

Norma Andrea Loys

LA SECRETARIA DEL COLEGIO

Postulados básicos.

Los postulados que sustentan de manera técnica el registro de las operaciones, la elaboración y presentación de estados financieros, basados en su razonamiento y eficiencia demostrada, con la finalidad de uniformar los métodos, procedimientos y prácticas contables son los establecidos en la LGCG, siendo los siguientes: Sustancia económica, Entes públicos, Existencia permanente, Revelación suficiente, Importancia relativa, Registro e integración presupuestaria, Consolidación de la información financiera, Devengo contable, Valuación, Dualidad económica y Consistencia.

Normatividad supletoria.

De conformidad con lo establecido en el Marco Conceptual del Sistema de Contabilidad Gubernamental, se aplica de manera supletoria el Manual de Contabilidad Gubernamental para el Sector Paraestatal Federal para el reconocimiento de los recursos fiscales para Gasto de Inversión, los cuales se representan contablemente como una Aportación del Gobierno Federal en el Patrimonio contribuido.

Para las entidades que por primera vez estén implementando la base de devengado de acuerdo con la LGCG.

Sin información que reportar en este apartado.

5. POLÍTICAS DE CONTABILIDAD SIGNIFICATIVAS.

Las principales políticas y prácticas contables utilizadas por la Universidad en la preparación de sus estados financieros son las siguientes:

a. Registro de efectos de inflación- Los estados financieros al 31 de diciembre de 2023 y 2022, están preparados sobre la base del valor histórico original, por lo tanto, no incluyen el registro de efectos derivados de la inflación a esa fecha. Se deberán registrar los efectos de la inflación en las cuentas de activo, pasivo y patrimonio, cuando la inflación acumulada en México durante un período de tres años sea igual o superior al 100%. La inflación acumulada en México correspondiente a los años 2022, 2021 y 2020 fue del 18.33%.

b. Operaciones en el extranjero y de sus efectos en la información financiera gubernamental- Las operaciones en moneda extranjera se registran al tipo de cambio en vigor a la fecha en que se realizan.


Los activos y pasivos en moneda extranjera se valúan a los tipos de cambio aplicables al cierre de cada mes, las fluctuaciones cambiarias se afectan directamente en los ingresos y egresos del año.

c. Método de valuación de la inversión en acciones de Compañías subsidiarias no consolidadas y asociadas.

Sin información que reportar en este apartado.

d. Inventarios- Los inventarios de materiales se valúan por la fórmula de costos promedios y los inventarios de librerías se valúan por la fórmula de última compra, ambos bajo un sistema de inventario permanente.

El valor de adquisición comprende el precio de compra, incluyendo, en su caso, aranceles de importación y otros impuestos, la transportación, el almacenamiento y otros gastos directamente aplicables, incluyendo los importes derivados del IVA en aquellos casos en que no sea acreditable.


UNIVERSIDAD AUTÓNOMA METROPOLITANA
APROBADO POR EL COLEGIO ACADÉMICO EN SU
SESIÓN NUM. 541



LA SECRETARIA DEL COLEGIO

e. Beneficios a las y los trabajadores

Beneficios directos a corto y largo plazo - Estas remuneraciones son pagadas regularmente a las y los trabajadores durante su relación laboral (sueldos, salarios, tiempo extra, gratificaciones anuales, vacaciones y primas vacacionales). Si son pagaderas dentro de los doce meses siguientes al cierre del período son a corto plazo, si lo son a más de doce meses, son a largo plazo. Los beneficios directos a largo plazo (ausencias compensadas a largo plazo, prima de antigüedad y otros beneficios por largo tiempo de servicio, beneficios por invalidez temporal o permanente), se pagarán a partir de los doce meses siguientes al cierre del período en que se han ganado.

Beneficios por terminación - Son remuneraciones que se pagan a las y los trabajadores y/o a sus beneficiarios al término de la relación laboral antes de haber llegado a su edad de jubilación (indemnizaciones legales por despido, compensaciones, prima de antigüedad y gratificaciones), y se pagan afectando los egresos en el año en que se incurren o en el momento en que se conoce la resolución definitiva o se llega a un acuerdo conciliatorio según sea el caso.

Beneficios al retiro - Son remuneraciones que se pagan a las y los trabajadores y/o sus beneficiarios, al alcanzar éste su edad de jubilación o con posterioridad a ésta y, en algunos casos con anterioridad a ésta, si alcanzan su condición de elegibilidad derivadas de los beneficios futuros que ofrece la Universidad a cambio de los servicios actuales del empleado.

De acuerdo con el Contrato Colectivo de Trabajo firmado con el Sindicato Independiente de Trabajadores de la Universidad, aquellos trabajadores que terminen su relación laboral por incapacidad se jubilen o se retiren de la Universidad tendrán derecho, además de la pensión que otorga el Instituto de Seguridad y Servicios Sociales para los Trabajadores del Estado (ISSSTE), a lo siguiente:

- a) Una gratificación en atención a su antigüedad como sigue: de 5 a menos de 15 años de servicio, el importe de 18 días de salario por año laborado y de 15 años de servicio en adelante, el importe de 20 días de salario por año laborado.
- b) Un fondo de retiro para los trabajadores que se jubilen, que se retiren por edad y tiempo de servicios, cesantía por edad avanzada o invalidez total permanente, de acuerdo a los principios, criterios y reglas establecidos en el acuerdo pactado entre la Universidad y el Sindicato.
- c) Una licencia pre-pensionaria de 90 días con goce de salario a los trabajadores que decidan iniciar sus trámites de pensión.

La Universidad registra estas erogaciones, afectando los egresos en el año que se pagan.

No obstante que las normas contables y de emisión de información financiera en materia de obligaciones laborales aún no han sido emitidas por el CONAC, se reconocieron contablemente los beneficios contractuales a largo plazo establecidos en el Contrato Colectivo de Trabajo en cuentas de orden, los cuales fueron estimados razonablemente con base en el estudio actuarial realizado por expertos en la materia.

f. Provisiones

Sin información que reportar en este apartado.

g. Reservas

Sin información que reportar en este apartado.



Casa abierta al tiempo UNIVERSIDAD AUTÓNOMA METROPOLITANA
APROBADO POR EL COLEGIO ACADÉMICO EN SU
SESIÓN NUM. 571

Norma Pando López
LA SECRETARIA DEL COLEGIO

h. Cambios en políticas contables y corrección de errores junto con la revelación de los efectos que se tendrá en la información financiera de la Universidad, ya sea retrospectivos o prospectivos.

En el ejercicio 2022, se realizó el reconocimiento de cancelación por la duplicidad de solicitud de registro de una estimación y por trabajos de obra no ejecutados por la cantidad de \$1,150,479.

i. Reclasificaciones

Al 31 de diciembre de 2023 y 2022, se realizó la reclasificación de las Publicaciones editadas por la Universidad que se controlaban en una cuenta de pasivo, por un importe de \$50,293,492 y \$49,601,287, respectivamente; actualmente estos importes se presentan en una cuenta complementaria del rubro de Inventarios, considerando que, por la naturaleza de las Publicaciones, no se tiene un fin de lucro, así como la certeza de un ingreso futuro para la Universidad.

j. Depuración y cancelación de saldos

De conformidad con los criterios establecidos, al 31 de diciembre de 2023, se han realizado afectaciones a resultados como a continuación se indica:

Afectaciones		Efecto neto
Deudoras	Acreedoras	
\$ 1,162,733	\$ 3,620,502	\$ 2,457,769

k. Estado de Actividades

El registro de los ingresos recibidos por la Universidad y los gastos efectuados se lleva a cabo tomando como base la naturaleza de los ingresos y la finalidad de los gastos. Los ingresos de la Universidad provienen principalmente de subsidios otorgados por el Gobierno Federal, que se obtienen a través de transferencias del CONAFE; y los gastos se destinan a las actividades académicas, culturales y administrativas.

l. Proyectos patrocinados

Corresponde a aquellos convenios y contratos celebrados por la Universidad con instituciones y patrocinadores del sector gubernamental y de la iniciativa privada, para desarrollar funciones sustantivas establecidas en su Ley Orgánica y demás normas reglamentarias, relacionadas principalmente con proyectos de investigación, otorgamiento de becas a estudiantes y docentes y servicios de apoyo académico.

Los recursos provenientes de las instituciones para llevar a cabo los proyectos se registran en las cuentas bancarias establecidas para tales fines, y los recursos pendientes de obtener se registran en una cuenta por cobrar.

En los estados financieros adjuntos al 31 de diciembre de 2023 y 2022, la Universidad tiene registrados recursos otorgados por las instituciones patrocinantes, que han sido utilizados y erogados por la Universidad en los proyectos convenidos, los cuales se presentan como ingresos en el estado de actividades adjunto, correspondiéndose con los gastos de operación o inversiones, dependiendo el destino que se les dio a los mismos.



Casa abierta al tiempo UNIVERSIDAD AUTÓNOMA METROPOLITANA
APROBADO POR EL COLEGIO ACADÉMICO EN SU
SESIÓN NUM. 571

Norma Prudencia Loeb
LA SECRETARIA DEL COLEGIO



Casa abierta al tiempo

UNIVERSIDAD AUTÓNOMA METROPOLITANA

APROBADO POR EL COLEGIO ACADÉMICO EN SU

SESIÓN NUM. 541

10
6 de 31

m. Donativos

LA SECRETARIA DEL COLEGIO

Los donativos en efectivo o equivalentes se registran en ingresos y los donativos en especie se registran en el Estado de Variación en la Hacienda Pública, en ambos casos al momento en que son recibidos. En el caso de los donativos en especie, éstos se registran al valor de la documentación que ampara la donación, en caso de no consignar valor, se registra a su valor estimado de mercado.

n. Gastos de funcionamiento y otros gastos

Los gastos de funcionamiento y otros gastos se registran de acuerdo con el postulado de devengo contable. Las remuneraciones y prestaciones al personal se reconocen periódicamente como contraprestación de los servicios recibidos, los bienes se registran en la fecha en que se reciben de conformidad, de acuerdo con los términos contratados, y los servicios se registran en la fecha de recepción de conformidad de los mismos.

6. POSICIÓN EN MONEDA EXTRANJERA Y PROTECCIÓN POR RIESGO CAMBIARIO.

Las operaciones en moneda extranjera se registran al tipo de cambio vigente a la fecha de su celebración. Los activos monetarios en moneda extranjera se valúan en moneda nacional al tipo de cambio vigente a la fecha de los estados financieros. Las fluctuaciones cambiarias se registran en el estado de actividades del periodo.

La posición monetaria en moneda extranjera al 31 de diciembre de 2023 y 2022, es la siguiente:

<u>CONCEPTO</u>	<u>2023</u>	<u>2022</u>
Dólares estadounidenses		
Activos moneda extranjera	\$ 22,790	\$ 2,093,801
Pasivos moneda extranjera	-	-
Posición activa neta	22,790	2,093,801
Equivalentes en pesos	\$ 385,584	\$ 40,769,446

Los tipos de cambio vigentes a la fecha de los estados financieros al 31 de diciembre de 2023 y 2022, fueron como sigue:

<u>CONCEPTO</u>	<u>2023</u>	<u>2022</u>
Dólar bancario	\$ 16.9190	\$ 19.4715

La Universidad no cuenta con métodos de protección de riesgo por variaciones en el tipo de cambio.

7. REPORTE ANALÍTICO DEL ACTIVO.

La información más relevante del Reporte Analítico del Activo es la siguiente:

a) Vida útil o porcentajes de depreciación o amortización utilizados en los diferentes tipos de activos.

La depreciación se calcula con base en los "Parámetros de estimación de vida útil" emitidos por el CONAC, conforme se muestra a continuación:

<u>Tipo de activo</u>	<u>Años de vida útil estimada</u>	<u>Porcentaje de depreciación anual</u>
Edificios no habitacionales	30	3.3
Mobiliario y equipo de administración	3 y 10	33.3 y 10
Mobiliario y equipo educacional y recreativo	3 y 5	33.3 y 20
Equipo e instrumental médico y de laboratorio	5	20
Vehículos y equipo de transporte	5	20
Maquinaria, otros equipos y herramientas	10	10

La amortización de activos intangibles que cuenten con una vida útil determinable se calcula con base en su valor histórico en función a su vida útil estimada. En el caso que los activos intangibles no tengan una vida útil o económica determinable, deben quedar sujetos a la evaluación del deterioro del valor.

<u>Tipo de activo</u>	<u>Años de vida útil estimada</u>	<u>Porcentaje de amortización anual</u>
Software	3	33.3

b) Cambios en el porcentaje de depreciación y amortización y en el valor de los activos ocasionados por deterioro.

Al 31 de diciembre de 2023 y 2022, no hubo cambios en el porcentaje de depreciación y amortización y en el valor de los activos ocasionados por deterioro.

c) Importe de los gastos capitalizados en el ejercicio, tanto financieros como de investigación y desarrollo.

Al 31 de diciembre de 2023 y 2022, no se capitalizaron gastos en el ejercicio, tanto financieros como de investigación y desarrollo.

d) Riesgos por tipo de cambio o tipo de interés de las inversiones financieras.

Las operaciones en moneda extranjera se registran al tipo de cambio vigente a la fecha de su celebración. Los activos monetarios en moneda extranjera se valúan en moneda nacional al tipo de cambio vigente a la fecha de los estados financieros. Las fluctuaciones cambiarias se registran en el estado de actividades.

e) Valor activado en el ejercicio de los bienes construidos por la entidad.

Del 1° de enero al 31 de diciembre de 2023 y 2022 se traspasaron de Construcciones en proceso a Edificios no habitacionales la cantidad de \$182,569,282 y \$379,814,304, respectivamente.

f) Otras circunstancias de carácter significativo que afecten el activo, tales como bienes en garantía, señalados en embargos, litigios, títulos de inversiones entregados en garantías, baja significativa del valor de inversiones financieras, etc.

Al 31 de diciembre de 2023 y 2022 no se tienen bienes en garantía, señalados en embargos, litigios, ni títulos de inversiones entregados en garantías que representen una baja significativa del valor de inversiones financieras.



Casa abierta al tiempo UNIVERSIDAD AUTÓNOMA METROPOLITANA
APROBADO POR EL COLEGIO ACADÉMICO EN SU
SESIÓN NUM. 541

Norma Andrea Lopez

g) Desmantelamiento de Activos, procedimientos, implicaciones, efectos contables.

Sin información que reportar en este apartado.

h) Administración de activos; planeación con el objetivo de que la Universidad los utilice de manera más efectiva.

1. Efectivo y equivalentes de efectivo

El efectivo y equivalentes de efectivo comprenden los recursos monetarios disponibles en caja y depósitos bancarios en cuentas de cheques, así como las inversiones disponibles a la vista de alta liquidez que son fácilmente convertibles en efectivo y que están sujetas a un riesgo poco significativo de cambios en su valor.

Las inversiones en valores se valúan a su costo nominal más rendimientos realizados. En su caso, las pérdidas se reconocen en el momento de conocerse.

2. Derechos a recibir

Son los descritos como cuentas por cobrar, en general e inicialmente deberán reconocerse por el derecho que tenga la Universidad de recibir efectivo o equivalentes, al valor que tengan éstos en el momento de la transacción o el valor razonable de éstos si son diferentes.

3. Inventarios

Representa el valor de las existencias en librerías, principalmente de publicaciones emitidas por la Universidad, destinadas para su venta.

Los inventarios de librerías se valúan por la fórmula de última compra y con un sistema de inventarios permanente.

4. Almacenes

Representa el valor de las existencias de materiales y suministros de consumo para el desempeño de las actividades de la Universidad.

El valor de adquisición comprende el precio de compra, incluyendo aranceles de importación y otros impuestos, la transportación, el almacenamiento y otros gastos directamente aplicables, incluyendo los importes derivados del IVA en aquellos casos que no sea acreditable.

5. Bienes inmuebles, muebles y construcciones en proceso

Los bienes inmuebles y muebles se registran inicialmente a su costo de adquisición, valor razonable o su equivalente, siempre y cuando para el caso de bienes muebles su valor sea igual o superior a 70 veces el valor diario de la Unidad de Medida y Actualización (UMA), en caso contrario deberán registrarse contablemente como un gasto.

En momentos posteriores, su valor será a su costo de adquisición, construcción o valor catastral, el que sea mayor, menos la depreciación que se deriva por uso y, en su caso, las pérdidas por deterioro originadas por causas específicas.

Las obras se registran durante su construcción como obras en proceso. Estas obras se traspasan a la cuenta de construcciones e instalaciones fijas (bienes inmuebles) una vez terminadas y liberada su acta entrega-recepción. El costo de obra pública incluye el costo de la elaboración de proyectos, la propia construcción y la supervisión, así como los gastos y costos relacionados con la misma, generados hasta su conclusión, independientemente de la fuente de financiamiento.



Casa abierta al tiempo UNIVERSIDAD AUTÓNOMA METROPOLITANA

APROBADO POR EL COLEGIO ACADÉMICO EN SU
SESIÓN NUM. 571

Hanna Andrea Lora

LA SECRETARÍA DEL COLEGIO

6. Activos intangibles

Los activos intangibles se registran inicialmente a su costo de adquisición, valor razonable o su equivalente; siempre y cuando su valor sea igual o superior a 70 veces el valor diario de la UMA, en caso contrario deberán registrarse contablemente como un gasto. En dichos bienes se registra la amortización que se deriva por su uso y, en su caso, las pérdidas por deterioro originadas por causas específicas.

Principales variaciones en el activo

Las principales variaciones en el activo son las siguientes:

a) Inversiones en valores

La inversión financiera está representada por papel gubernamental correspondiente a Bonos de PEMEX con un valor de \$2,000,000 dólares estadounidenses, los cuales operan en el mercado de valores de los Estados Unidos de Norteamérica, cuya fecha de vencimiento fue en diciembre de 2023.

b) Patrimonio de Organismos descentralizados de Control Presupuestario Indirecto.

La Universidad se considera como una entidad de control presupuestario indirecto. Al 31 de diciembre de 2023 y 2022, la Universidad no tiene participación en el patrimonio de organismos descentralizados de control presupuestario indirecto.

c) Inversiones en empresas de participación mayoritaria.

Al 31 de diciembre de 2023 y 2022, la Universidad no tiene inversiones en empresas de participación mayoritaria.

d) Inversiones en empresas de participación minoritaria

Al 31 de diciembre de 2023 y 2022, la Universidad no tiene inversiones en empresas de participación minoritaria.

e) Patrimonio de organismos descentralizados de control presupuestario directo.

La Universidad se considera como una entidad de control presupuestario indirecto. Al 31 de diciembre de 2023 y 2022, la Universidad no tiene participación en el patrimonio de organismos descentralizados de control presupuestario directo.

8. FIDEICOMISOS, MANDATOS Y ANÁLOGOS

Sin información que reportar en este apartado.

9. REPORTE DE LA RECAUDACIÓN.

Los principales ingresos de la Universidad los recibe del Gobierno Federal mediante subsidio para operación e inversión, el que se ministra por asignaciones del CONAFE.



Casa abierta al tiempo UNIVERSIDAD AUTÓNOMA METROPOLITANA
APROBADO POR EL COLEGIO ACADÉMICO EN SU
SESIÓN NUM. 571

Norma Andrea Loz

LA SECRETARIA DEL COLEGIO

Los Ingresos propios, representan los recursos financieros obtenidos por la Universidad por concepto de:

- Ingresos por servicios escolares.
- Ingresos por servicios universitarios.
- Ingresos por servicios a la comunidad.
- Ingresos por proyectos patrocinados.
- Ingresos por administración financiera.
- Ingresos extraordinarios.

10. INFORMACIÓN SOBRE LA DEUDA Y EL REPORTE ANALÍTICO DE LA DEUDA

Sin información que reportar en este apartado.

11. CALIFICACIONES OTORGADAS

Sin información que reportar en este apartado.

12. PROCESO DE MEJORA

Las principales políticas de contabilidad se indican en el punto 5 de las notas de gestión administrativa.

La Universidad fue evaluada en el ejercicio 2023 por el CONAC respecto del cumplimiento de las disposiciones establecidas en la LGCG, mediante la plataforma tecnológica denominada Sistema de Evaluaciones de la Armonización Contable (SEvAC), obteniendo un porcentaje de cumplimiento del 96.85% en los apartados de la información contable y administrativa.

13. INFORMACIÓN POR SEGMENTOS

Sin información que reportar en este apartado.

14. EVENTOS POSTERIORES AL CIERRE

Sin información que reportar en este apartado.

15. PARTES RELACIONADAS.

Sin información que reportar en este apartado.

NOTAS DE DESGLOSE

NOTAS AL ESTADO DE ACTIVIDADES



Casa abierta al tiempo UNIVERSIDAD AUTÓNOMA METROPOLITANA
APROBADO POR EL COLEGIO ACADÉMICO EN SU
SESIÓN NUM. 531

Norma Andrea López
LA SECRETARIA DEL COLEGIO

Norma Andrea López

LA SECRETARIA DEL COLEGIO

16. INGRESOS Y OTROS BENEFICIOS

Los ingresos que obtiene la Universidad provienen de transferencias, asignaciones, subsidios y otras ayudas otorgadas por el Gobierno Federal a través del CONAFE; por venta de bienes y prestación de servicios y por otros ingresos y beneficios varios.

<u>CONCEPTO</u>	<u>2 0 2 3</u>	<u>%</u>	<u>2 0 2 2</u>	<u>%</u>
Ingresos por venta de bienes y prestación de servicios	\$ 188,289,558	2	\$ 198,770,691	2
Trasferencias, asignaciones, subsidios y subvenciones y pensiones y jubilaciones	8,658,619,270	95	8,174,012,476	96
Otros ingresos y beneficios varios	269,859,399	3	182,934,420	2
Total	\$ 9,116,768,227	100	\$ 8,555,717,587	100

17. INGRESOS DE LA GESTIÓN

El resumen de los ingresos de la gestión al 31 de diciembre de 2023 y 2022 está conformado de la siguiente manera:

<u>CONCEPTO</u>	<u>2 0 2 3</u>	<u>2 0 2 2</u>
Servicios escolares	\$ 70,917,602	\$ 73,801,569
Servicios a la comunidad	13,345,905	9,378,221
Venta en librerías	10,911,121	10,536,211
Cafeterías, alimentos y bebidas	19,725,764	21,431,761
Proyectos patrocinados	73,389,166	83,622,929
Total	\$ 188,289,558	\$ 198,770,691

Ingresos por prestación de Servicios Escolares: Son aquellos vinculados a los procesos de admisión, inscripción y reinscripción de alumnos relacionados con la función de docencia.

Ingresos por Servicios a la Comunidad: Son los obtenidos por la prestación de servicios técnicos, profesionales y actividades culturales que la Universidad ofrece a la sociedad.

Ingresos por Servicios Universitarios: Derivan de la venta de bienes o prestación de servicios a la comunidad universitaria, principalmente los provenientes de cafetería, librerías y fotocopiado.

Ingresos por Proyectos patrocinados. Son aquellos derivados de los convenios y contratos que celebra la Universidad con los patrocinadores, relacionados con sus funciones sustantivas que le corresponde desarrollar.

18. PARTICIPACIONES, APORTACIONES, CONVENIOS, INCENTIVOS DERIVADOS DE LA COLABORACIÓN FISCAL, FONDOS DISTINTOS DE APORTACIONES, TRANSFERENCIAS, ASIGNACIONES, SUBSIDIOS Y SUBVENCIONES, Y PENSIONES Y JUBILACIONES:

Al 31 de diciembre de 2023 y 2022 la Universidad recibió recursos por concepto de subsidio federal, como a continuación se indica:

*Norma Andrea López*

LA SECRETARIA DEL COLEGIO

	2023			
	Original	Ampliación	Reducción	Modificado
Subsidio para operación	\$ 8,499,803,619	\$ 158,815,651	\$ -	\$ 8,658,619,270

	2022			
	Original	Ampliación	Reducción	Modificado
Subsidio para operación	\$ 8,011,690,883	\$ 162,592,599	\$ 271,006	\$ 8,174,012,476

Los ingresos provienen principalmente de subsidios otorgados por el Gobierno Federal y se obtienen a través del CONAFE, mismos que se registran cuando se devengan.

19. OTROS INGRESOS Y BENEFICIOS:

El resumen de los Otros Ingresos y Beneficios al 31 de diciembre de 2023 y 2022 se muestra a continuación:

CONCEPTO	2023	2022
Ingresos financieros	\$ 244,255,397	\$ 149,633,724
Otros ingresos y beneficios varios	25,604,002	33,300,696
Total	\$ 269,859,399	\$ 182,934,420

Ingresos Financieros. Son los generados como resultado del manejo financiero de los recursos de la Institución.

Otros Ingresos y Beneficios Varios. Están representados principalmente por los donativos, derechos de autor, recuperación de fianzas y siniestros.

20. GASTOS Y OTRAS PÉRDIDAS.

Los gastos se registran en el estado de actividades al momento en que se devengan y esto regularmente sucede al momento en que estos son autorizados por las áreas de la Universidad, atendiendo a la suficiencia presupuestal de cada una de ellas, excepto para el caso de obligaciones laborales al retiro, que se registran cuando se incurrin.

Al 31 de diciembre de 2023 y 2022, los Gastos y Otras Pérdidas se integran como sigue:

CONCEPTO	2023	%	2022	%
Servicios personales	\$ 6,936,157,215	77	\$ 6,582,834,392	76
Materiales y suministros	338,157,449	4	326,662,041	4
Servicios Generales	563,192,794	6	518,787,320	6
Subsidios y subvenciones	918,465,185	10	931,689,795	11
Estimaciones, Depreciaciones, Deterioros, Obsolescencia y Amortizaciones	236,974,621	3	234,570,711	3
Otros Gastos	7,436,292	-	6,914,517	-
Total	\$ 9,000,383,556	100	\$ 8,601,458,776	100

21. SERVICIOS PERSONALES.

Al 31 de diciembre de 2023 y 2022, los Servicios Personales están compuestos de la siguiente forma:

CONCEPTO	2023	2022
Remuneraciones al personal	\$ 4,444,663,049	\$ 4,218,496,281
Seguridad social	817,105,293	732,078,286
Otras prestaciones sociales y económicas	1,674,388,873	1,632,259,825
Total	\$ 6,936,157,215	\$ 6,582,834,392

22. MATERIALES Y SUMINISTROS.

Al 31 de diciembre del 2023 y 2022, los Materiales y Suministros se agrupan de la siguiente manera:

CONCEPTO	2023	2022
Materiales y útiles	\$ 140,704,317	\$ 137,193,827
Refacciones y accesorios	21,312,269	21,889,769
Consumibles	15,241,376	13,689,624
Suministros de laboratorio	11,123,812	9,375,368
Productos químicos	12,003,984	11,139,518
Productos alimenticios	79,913,130	70,889,335
Materiales eléctricos y electrónicos	6,403,666	7,523,948
Suministros médicos	4,310,155	5,830,840
Otros conceptos	47,144,740	49,129,812
Total	\$ 338,157,449	\$ 326,662,041

23. SERVICIOS GENERALES.

Al 31 de diciembre de 2023 y 2022, los Servicios Generales se enlistan a continuación:

CONCEPTO	2023	2022
Mantenimiento y conservación de muebles e inmuebles	\$ 132,596,200	\$ 115,569,900
Seguro de bienes patrimoniales	27,138,198	25,974,970
Patentes, derechos de autor, regalías y otros	32,115,251	31,034,371
Servicios de energía eléctrica	48,282,175	43,701,000
Servicios de infraestructura de cómputo	30,693,091	35,074,962
Vigilancia	9,568,813	11,779,254
Capacitación	14,696,340	15,623,256
Servicios de agua	19,644,467	18,947,713
Servicios de internet	12,719,454	12,754,085
Impresión de materiales	22,001,000	22,063,633
Otros servicios	213,737,805	186,264,176
Total	\$ 563,192,794	\$ 518,787,320



Casa abierta al tiempo UNIVERSIDAD AUTÓNOMA METROPOLITANA

APROBADO POR EL COLEGIO ACADÉMICO EN SU
SESIÓN NUM. 347

Norma Andrea López

LA SECRETARIA DEL COLEGIO



Norma Anderson López

24. SUBSIDIOS Y SUBVENCIONES.

LA SECRETARIA DEL COLEGIO

Al 31 de diciembre de 2023 y 2022, los Subsidios y Subvenciones se integran como sigue:

CONCEPTO	2023	2022
Subsidios y subvenciones ⁽¹⁾	\$ 914,732,218	\$ 927,816,826
Transferencias al resto del sector	2,960,550	3,111,641
Ayudas sociales a personas	772,417	721,412
Ayudas sociales	-	39,916
Total	\$ 918,465,185	\$ 931,689,795

(1) En este rubro se refleja el pago a alumnos del Programa Nacional de Becas "Elisa Acuña".

25. ESTIMACIONES, DEPRECIACIONES, DETERIOROS, OBSOLESCENCIA Y AMORTIZACIONES.

Al 31 de diciembre de 2023 y 2022, las Estimaciones, Depreciaciones, Deterioros, Obsolescencia y Amortizaciones se muestran a continuación:

CONCEPTO	2023	2022
Depreciación de bienes muebles	\$ 147,944,040	\$ 148,668,423
Depreciación de bienes inmuebles	85,847,300	81,649,424
Amortización de activos intangibles	2,449,870	3,528,070
Disminución de bienes por pérdida, obsolescencia y deterioro	733,411	724,794
Total	\$ 236,974,621	\$ 234,570,711

NOTAS AL ESTADO DE SITUACIÓN FINANCIERA

ACTIVO

26. EFECTIVO Y EQUIVALENTES.

Al 31 de diciembre de 2023 y 2022, el Efectivo y Equivalentes se integra como sigue:

CONCEPTO	2023	2022
Efectivo/Bancos (i)	\$ 1,043,186,924	\$ 998,301,849
Inversiones temporales a corto plazo (i)	287,222,356	117,258,765
Depósitos de fondos de terceros (ii)	163,786,711	134,812,649
Otros Efectivos y equivalentes	227,998	-
Total	\$ 1,494,423,989	\$ 1,250,373,263

(i) Integrado por saldos en cuentas bancarias e inversiones en valores gubernamentales y depósitos a la vista, los cuales son registrados a su valor nominal; los intereses derivados de las inversiones bancarias se reconocen en el estado de actividades conforme se devengan.

(ii) Representan los recursos de Proyectos Específicos bajo custodia y gestión de la Universidad.

Al 31 de diciembre de 2023 y 2022, el Efectivo y Equivalentes se integra por institución financiera, como se muestra a continuación:

Institución Financiera	Efectivo y Bancos	Inversiones		Otros Efectivos y Equivalentes		
		Temporales	Recursos de Terceros		2023	2022
Scotiabank Inverlat S.A.	\$ 332,978,096	\$ -	\$ 20,518,591	\$ -	\$ 353,496,687	\$ 901,860,746
BBVA México S.A.	326,932,600	-	24,574,559	-	351,507,159	218,124,456
Banco del Bajío S.A.	321,066,775	-	-	-	321,066,775	-
Banco Mercantil del Norte S.A.	721,052	287,222,356	-	-	287,943,408	119,843,798
Banco Multiva S.A.	-	-	118,646,655	-	118,646,655	-
Banco Nacional de México S.A.	59,329,642	-	46,906	-	59,376,548	7,493,707
Banco Santander (México) S.A.	481,297	-	-	-	481,297	1,245,000
Otros	1,677,462	-	-	227,998	1,905,460	1,805,556
Total	\$1,043,186,924	\$ 287,222,356	\$ 163,786,711	\$ 227,998	\$ 1,494,423,989	\$ 1,250,373,263

La disponibilidad financiera de la Universidad, en tanto se destina al uso para el cual fueron proporcionados los recursos, se invierte en instrumentos financieros de bajo riesgo, correspondientes a valores gubernamentales y a depósitos a la vista en instituciones de banca múltiple de reconocido prestigio y solidez financiera, como se muestra a continuación:

Tipo de Fondo	2023	2022	Tasa de referencia o Instrumento financiero	
			2023	2022
Efectivo y Bancos				
Efectivo	\$ 1,648,722	\$ 1,775,722		
Cuentas bancarias:				
Chequera pagadora nómina	16,988,126	20,667,856		
Chequera pagadora proveedores	5,975,112	575,143		
Otras chequeras	4,539,532	15,561,723		
Subsidio federal	7,766,037	201,200,252	TIIE*	TIIE*
Remanentes años anteriores	216,799,598	181,847,814	TIIE*	TIIE*
Ingresos propios	122,122,975	-	TIIE*	
Fondo de vencimiento UBS Banbajío	17,505,000	-	TIIE*	
Fondos de reserva	41,863,058	-	TIIE*	
Fondos de financiamiento	10,764,874	-	TIIE*	
	445,973,034	421,628,510		
Cuentas bancarias (con afectación específica):				
Fondo de Obras	311,606,758	309,796,879	TIIE*	TIIE*
Convenios Patrocinados	285,503,829	266,876,460	TIIE*	TIIE*
	597,110,587	576,673,339		
Total Efectivo y Bancos	\$ 1,043,083,621	\$ 998,301,849		
Inversiones temporales a corto plazo				
Ingresos propios	-	70,936,674		Bonos
Subsidio federal	287,222,356	-	Bonos	
Fondos de financiamiento	-	6,660,994		Bonos
Fondos de reserva	-	39,661,097		Bonos
Total Inversiones temporales a corto plazo	\$ 287,222,356	\$ 117,258,765		
Depósitos de fondos de terceros (con afectación específica):				
Fideicomisos para Programas de estudios	21,109,883	21,107,581	Bonos	Bonos
Museo Gota de Agua	139,165,246	110,450,166	TIIE*	Bonos
Recursos para Cátedras	3,608,898	3,254,902	Bonos	Bonos
Total de Depósitos de fondos de terceros	\$ 163,884,027	\$ 134,812,649		
Movimientos en conciliación	233,985	-		
Total de Efectivo y Equivalentes	\$ 1,494,423,989	\$ 1,250,373,263		



Casa abierta al tiempo UNIVERSIDAD AUTÓNOMA METROPOLITANA

APROBADO POR EL COLEGIO ACADÉMICO EN SU SESIÓN NUM. 371

Norma Andrea López

LA SECRETARIA DEL COLEGIO

La inversión del Museo Gota de Agua, incluye \$17,505,000 correspondientes a recursos provenientes de la cancelación de la inversión de UBS Financial Services, de conformidad con los Criterios Generales para Inversión aprobados por el Patronato.

*** Tasa Interés Interbancario de Equilibrio (TIE)**

Información obtenida del "Reporte de inversiones por tipo de fondo", elaborado por la Tesorería Adjunta de Ingresos y del módulo de contabilidad.

27. DERECHOS A RECIBIR EFECTIVO O EQUIVALENTES.

Al 31 de diciembre de 2023 y 2022, los Derechos a Recibir Efectivo o Equivalentes se encuentran integrados como sigue:

CONCEPTO	2023	2022
Deudores diversos (i)	\$ 71,671,579	\$ 89,177,090
Cuentas por cobrar a corto plazo (ii)	10,742,430	10,661,133
Préstamos otorgados	9,435,431	12,547,747
Impuesto al valor agregado por acreditar	438,917	682,251
Total	\$ 92,288,357	\$ 113,068,221

(i) Al cierre del ejercicio 2023, se encuentra reconocido principalmente el anticipo realizado a los trabajadores de siete días correspondientes a la quincena 01/2024 por un importe de \$66,063,823.

(ii) Las cuentas por cobrar a corto plazo se integran como sigue:

CONCEPTO	2023	2022
Documentos por cobrar a patrocinadores (iii)	\$ 9,993,774	\$ 9,865,050
Documentos por cobrar de ingresos propios	478,904	178,717
Intereses por cobrar	269,752	617,366
Total	\$ 10,742,430	\$ 10,661,133

(iii) Los documentos por cobrar de patrocinadores se originan por los derechos de cobro que tiene la institución a cargo de los patrocinadores de los diversos proyectos celebrados, para la realización de actividades de investigación, educación y servicios profesionales.

Al cierre de los meses de diciembre de 2023 y 2022, los principales patrocinadores con los cuales la Universidad tiene cuentas por cobrar se enlistan a continuación:

CONCEPTO	2023	2022
Secretaría de Salud	\$ 3,495,600	\$ 3,933,850
Gobierno del Distrito Federal	2,682,500	2,874,400
Instituto para la Seguridad de las Construcciones en el Distrito Federal	1,425,000	-
Petrolíferos Tierra Blanca S.A. de C.V.	748,664	-
Oleorey S.A. de C.V.	732,424	-
Instituto de Seguridad y Servicios Sociales de los Trabajadores del Estado	493,500	1,525,800
Otros patrocinadores	416,086	1,531,000
Total	\$ 9,993,774	\$ 9,865,050



Casa abierta al tiempo UNIVERSIDAD AUTÓNOMA METROPOLITANA

APROBADO POR EL COLEGIO ACADÉMICO EN SU SESIÓN NUM. 541

Norma Andrea López

LA SECRETARIA DEL COLEGIO

Al 31 de diciembre de 2023, los Derechos a Recibir Efectivo o Equivalentes se encuentran clasificados por su vencimiento y recuperabilidad, como se resume a continuación:

Concepto	Antigüedad				Total
	Menor o igual a 90 días	Menor o igual a 180 días	Menor o igual a 365 días	Mayor a 365 días	
Deudores diversos	\$ 71,012,115	\$ 384,488	\$ 117,005	\$ 157,971	\$ 71,671,579
Cuentas por cobrar a corto plazo	8,689,378	178,967	-	1,874,085	10,742,430
Préstamos otorgados	2,867,326	940,559	1,522,907	4,104,639	9,435,431
Impuesto al Valor Agregado por acreditar	438,917	-	-	-	438,917
Total	\$ 83,007,736	\$ 1,504,014	\$ 1,639,912	\$ 6,136,695	\$ 92,288,357
Porcentaje	90%	1%	2%	7%	100%

Dentro de las cuentas por cobrar a corto plazo se tiene un juicio con el Gobierno del Distrito Federal (Alcaldía Iztapalapa) por \$1,800,000, del cual se considera posible la resolución a favor de la Universidad.

Los préstamos otorgados a los trabajadores, derivados de las prestaciones que se otorgan, se clasifican con base en su recuperabilidad, en periodos de tiempo menor y mayor a 365 días.

28. DERECHOS A RECIBIR BIENES O SERVICIOS.

Al 31 de diciembre de 2023 y 2022, los Derechos a Recibir Bienes o Servicios, se encuentran integrados como sigue:

CONCEPTO	2023	2022
Anticipo a proveedores por adquisición de bienes y prestación de servicios	\$ 2,819	\$ 27,983
Anticipo a proveedores por adquisición de bienes inmuebles y muebles	6,872,072	-
Total	\$ 6,874,891	\$ 27,983

Al 31 de diciembre de 2023, los Derechos a Recibir Bienes o Servicios se encuentran clasificados por su antigüedad, como se resume a continuación:

Concepto	Antigüedad				Total
	Menor o igual a 90 días	Menor o igual a 180 días	Menor o igual a 365 días	Mayor a 365 días	
Anticipo a proveedores por adquisición de bienes y prestación de servicios	\$ -	\$ -	\$ -	\$ 2,819	\$ 2,819
Anticipo a proveedores por adquisición de bienes inmuebles y muebles	6,872,072	-	-	-	6,872,072
Total	\$ 6,872,072	\$ -	\$ -	\$ 2,819	\$ 6,874,891
Porcentaje	99%	-%	-%	1%	100%



Casa abierta al tiempo UNIVERSIDAD AUTÓNOMA METROPOLITANA
APROBADO POR EL COLEGIO ACADÉMICO EN SU
SESIÓN NUM. 541

Norma Andrea Lopez

LA SECRETARIA DEL COLEGIO

29. INVENTARIOS.

Los inventarios de la Universidad se representan por bienes disponibles para su venta y por los bienes en tránsito de las Unidades y la Rectoría General.

Al 31 de diciembre de 2023 y 2022 se encuentran integrados como sigue:

Unidad	Libros de Editorial	Publicaciones UAM	Reserva de Publicaciones UAM	2023	2022
Iztapalapa	\$ 1,925,256	\$ 1,213,344	\$ (1,213,344)	\$ 1,925,256	\$ 1,814,991
Azcapotzalco	1,581,598	886,150	(886,150)	1,581,598	1,424,476
Xochimilco	2,215,375	6,312,082	(6,312,082)	2,215,375	2,499,227
Cuajimalpa	971,532	1,377,648	(1,377,648)	971,532	785,886
Rectoría General	7,219	40,504,268	(40,504,268)	7,219	7,219
Total	\$ 6,700,980	\$ 50,293,492	\$ (50,293,492)	\$ 6,700,980	\$ 6,531,799

Los inventarios de librerías se valúan por la fórmula de última compra y con un sistema de inventarios permanente.

Las existencias en librerías corresponden a material para su venta. Las "Publicaciones UAM" representan un 88% del total del rubro y son correspondidas con una cuenta complementaria del rubro de Inventarios, considerando que, por la naturaleza de las Publicaciones, no se tiene un fin de lucro, así como la certeza de un ingreso futuro para la Universidad.

Al 31 de diciembre de 2023 y 2022, se realizó la reclasificación de las Publicaciones editadas por la Universidad que se controlaban en una cuenta de pasivo, por un importe de \$50,293,492 y \$49,601,287, respectivamente; actualmente estos importes se presentan en una cuenta complementaria del rubro de Inventarios, considerando que, por la naturaleza de las Publicaciones, no se tiene un fin de lucro, así como la certeza de un ingreso futuro para la Universidad. (Ver Nota 5 i)

Estas publicaciones han tenido un lento desplazamiento, entre otros aspectos, debido a la emergencia sanitaria por la pandemia generada por el virus SARS-CoV-2 (COVID-19), por lo que, la Administración de la Universidad está realizando acciones para lograr el desplazamiento de publicaciones con cierta antigüedad o que por sus características sean de lento movimiento.

30. ALMACENES.

Los almacenes de la Universidad representan materiales y suministros de consumo para el desempeño de las actividades de las Unidades Universitarias y la Rectoría General.

Al 31 de diciembre de 2023 y 2022 se encuentran integrados como sigue:

Unidad	2023	2022
Iztapalapa	\$ 1,965,168	\$ 1,470,280
Azcapotzalco	366,181	440,626
Xochimilco	3,539,952	2,229,731
Cuajimalpa	193,021	178,702
Rectoría General	444,799	615,399
Total	\$ 6,509,121	\$ 4,934,738

Los inventarios de materiales se valúan con la fórmula de costos promedio.

31. INVERSIONES FINANCIERAS A LARGO PLAZO.

La inversión financiera considerada a largo plazo al 31 de diciembre de 2022, se reclasificó a partir del ejercicio 2023 en el rubro "Otros efectivos y equivalentes" como una inversión a corto plazo, debido a que su vencimiento fue en el mes de diciembre de 2023.

32. BIENES INMUEBLES, MUEBLES E INTANGIBLES.

Los bienes inmuebles, muebles y construcciones en proceso, en su reconocimiento inicial deben ser valuados a su costo de adquisición, valor razonable o su equivalente, siempre y cuando para el caso de bienes muebles, su valor sea igual o superior a 70 veces el valor diario de la UMA y, para el caso de bienes inmuebles, el valor sea como mínimo su valor catastral.

En momentos posteriores su valor será el valor original menos la depreciación acumulada y/o las pérdidas por deterioro acumuladas.

El costo de la obra en proceso incluye la elaboración de proyectos, la propia construcción y la supervisión, así como los gastos y costos relacionados con la misma, generados hasta su conclusión, independientemente de la fuente de financiamiento; estas obras se traspasan a la cuenta de Edificios no habitacionales una vez terminada la obra y liberada su acta de Entrega - Recepción.

BIENES INMUEBLES Y CONSTRUCCIONES EN PROCESO:

Al 31 de diciembre de 2023 los bienes inmuebles de la Universidad ascendieron a \$8,229,298,139, los cuales se integran conforme se especifica a continuación:

	<u>Saldo al 2022</u>	<u>Adiciones</u>	<u>Bajas</u>	<u>Revalúos</u>	<u>Trasposos</u>	<u>Reclasificaciones</u>	<u>Saldo al 2023</u>
Terrenos	\$ 3,435,951,444	\$ -	\$ -	\$ 170,106,049	\$ -	\$ -	\$ 3,606,057,493
Edificios no habitacionales	3,549,884,668	-	-	7,188,249	182,569,282	-	3,739,642,199
Construcciones en proceso	<u>769,496,415</u>	<u>296,671,314</u>	<u>-</u>	<u>-</u>	<u>(182,569,282)</u>	<u>-</u>	<u>883,598,447</u>
Bienes inmuebles y construcciones en proceso	<u>\$ 7,755,332,527</u>	<u>\$ 296,671,314</u>	<u>\$ -</u>	<u>\$ 177,294,298</u>	<u>\$ -</u>	<u>\$ -</u>	<u>\$ 8,229,298,139</u>

Los bienes que integran este rubro se encuentran valuados al costo de adquisición, construcción o valor catastral, el que sea mayor. A diciembre de 2023 y 2022, la administración de la Universidad definió y reconoció el ajuste a valor catastral de algunos terrenos y edificios no habitacionales de conformidad con lo establecido en la LGCG, por un monto de \$177,294,298 y \$247,681,821, respectivamente.

Al 31 de diciembre de 2023, se encuentra en proceso de obtención la boleta catastral de la Clínica Odontológica No. 2 "Nezahualcóyotl".

Al mes de diciembre de 2022, se registró una baja en construcciones en proceso, por la cancelación de una duplicidad de estimación de obra por la cantidad de \$465,744 y por la cancelación de trabajos no ejecutados por la cantidad de \$684,735.



UNIVERSIDAD AUTÓNOMA METROPOLITANA
APROBADO POR EL COLEGIO ACADÉMICO EN SU
SESIÓN NUM. 541

Norma Andrea Torres

LA SECRETARIA DEL COLEGIO

Al 31 de diciembre de 2023, la Universidad tiene obras en proceso sin movimiento por \$489,494,791, derivado de juicios administrativos o por encontrarse en proceso de elaboración del acta de finiquito de obra, mismas que no tienen deterioro y se encuentran en condiciones para continuar con su ejecución, la situación que guarda cada una de ellas se muestra a continuación:

El 28 de agosto de 2020, la Universidad suscribió un contrato de obra para llevar a cabo la Habilitación y equipamiento del módulo "B" del edificio de Ciencia y Tecnología de la Unidad Iztapalapa, con Grupo Constructor EJA, S.A. de C.V., por un monto contratado de \$145,361,879, realizando un anticipo de obra de \$43,608,563, así como el pago de estimaciones por \$13,433,598. El 14 de junio de 2022 la Universidad notificó a la empresa contratista el inicio de la rescisión del contrato, por motivo del incumplimiento de diversas cláusulas del contrato, a esa fecha se tenía un avance físico del 27.49% y un avance financiero del 39.24%. La empresa contratista promovió un juicio de nulidad, el cual se encuentra suspendido, en tanto se resuelve el incidente de incompetencia por territorio promovido por la Universidad. En caso de que la resolución judicial no favorezca a la Universidad, esta se verá obligada a cumplir con las condiciones establecidas en el contrato.

El 1 de octubre de 2020, la Universidad suscribió un contrato de obra para llevar a cabo la Construcción del nuevo edificio "S" en la Unidad Iztapalapa, con SYG Construcciones División Estructuras Metálicas, S.A. de C.V., por un monto contratado de \$270,222,074, realizando un anticipo de obra de \$100,705,328, así como el pago de estimaciones por \$114,598,233, el 30 de noviembre de 2022 la Universidad notificó a la empresa contratista el inicio de la rescisión del contrato por motivo del incumplimiento de diversas cláusulas del contrato, a esa fecha se tenía un avance físico del 67.05% y un avance financiero del 79.68%. La empresa contratista promovió un juicio de nulidad, el cual se encuentra pendiente el dictado de la sentencia definitiva. De la resolución al recurso de reclamación, se revocó la suspensión otorgada a la empresa contratista, promoviendo ésta un amparo indirecto, el cual fue sobreesido, promoviendo la empresa contratista un recurso de revisión, el cual se encuentra pendiente de resolución.

La Universidad tiene registradas dos obras correspondientes al Módulo "A" del Edificio de Ciencia y Tecnología de la Unidad Iztapalapa y al edificio "P" de la unidad Lerma, los cuales cuentan con un monto ejecutado de obra por \$74,823,157 y \$ 67,121,254, respectivamente, las cuales durante el ejercicio 2023 no presentaron movimientos, derivado a que las empresas contratistas se encontraban realizando trabajos de conciliación, mismos que a la fecha no fueron concluidos, por lo que se encuentran en proceso las acciones para realizar y presentar el acta finiquito correspondiente.

BIENES MUEBLES:

Los bienes muebles de la Universidad al 31 de diciembre de 2023 muestran un saldo de \$3,297,565,256, el cual se integra de la siguiente manera:

	Saldo al 2022	Adiciones	Bajas	Reclasificación	Saldo al 2023
Mobiliario y Equipo de Administración	\$ 1,324,854,878	\$ 83,320,597	\$ 44,487,183	\$ -	\$ 1,363,688,292
Mobiliario y Equipo Educativo y Recreativo	489,233,858	10,216,704	7,554,903	-	491,895,659
Equipo e Instrumental Médico y de Laboratorio	1,048,551,676	20,198,531	9,289,224	-	1,059,460,983
Vehículos y Equipo de Transporte	81,329,448	5,971,722	3,679,299	-	83,621,871
Maquinaria, Otros Equipos y Herramientas	195,214,507	27,255,907	679,631	-	221,790,783
Colecciones, Obras de Arte y Objetos Valiosos	76,928,150	179,518	-	-	77,107,668
Bienes muebles	\$ 3,216,112,517	\$ 147,142,979	\$ 65,690,240	\$ -	\$ 3,297,565,256

ACTIVOS INTANGIBLES:

Los activos intangibles en su reconocimiento inicial deben ser reconocidos a su costo de adquisición, valor razonable o su equivalente; siempre y cuando su valor sea superior a 70 veces el valor diario de la UMA.



Casa abierta al tiempo UNIVERSIDAD AUTÓNOMA METROPOLITANA
APROBADO POR EL COLEGIO ACADÉMICO EN SU SESIÓN NUM. 541

Norma Andrea Lopez

Al 31 de diciembre de 2023 y 2022 los activos intangibles de la Universidad se integran conforme se especifica a continuación:

	<u>Saldo al 2022</u>	<u>Adiciones</u>	<u>Bajas</u>	<u>Saldo al 2023</u>
Software	\$ 22,722,702	\$ 2,377,449	\$ 1,028,165	\$ 24,071,986

DEPRECIACIÓN, DETERIORO Y AMORTIZACIÓN ACUMULADA DE BIENES:

Al 31 de diciembre de 2023, la depreciación, deterioro y amortización acumulada de bienes se encuentra integrada como sigue:

	<u>Valor de adquisición de bienes depreciables</u>	<u>Depreciación y Amortización Acumulada al 31 dic. 2022</u>	<u>Depreciación y Amortización del ejercicio</u>	<u>Disminución por baja de bienes</u>	<u>Total Depreciación y Amortización acumulada</u>	<u>Valor Neto</u>
Bienes inmuebles	\$ 3,739,642,199	\$ 1,701,783,987	\$ 85,847,300	\$ -	\$ 1,787,631,287	\$ 1,952,010,912
Bienes muebles	3,220,457,588	2,659,524,971	147,944,040	(65,175,131)	2,742,293,880	478,163,708
	<u>6,960,099,787</u>	<u>4,361,308,958</u>	<u>233,791,340</u>	<u>(65,175,131)</u>	<u>4,529,925,167</u>	<u>2,430,174,620</u>
Software	24,071,986	14,890,794	2,449,870	(809,862)	16,530,802	7,541,184
Total	\$ 6,984,171,773	\$ 4,376,199,752	\$ 236,241,210	\$ (65,984,993)	\$ 4,546,455,969	\$ 2,437,715,804

El método de depreciación utilizado por la Universidad es el de Línea Recta. Asimismo, la vida útil estimada y porcentajes de depreciación se realizan conforme al numeral 7. "Parámetros de estimación de vida útil" de los criterios contables de la Universidad.

La amortización de activos intangibles que cuenten con una vida útil determinable se calcula con base en su valor histórico, en función a su vida útil estimada. En el caso de los activos intangibles que no tengan una vida útil determinada deben quedar sujetos a la evaluación del deterioro del valor.

33. ESTIMACIONES Y DETERIOROS:

Sin información que reportar en este apartado.

34. ACTIVOS DIFERIDOS:

En este rubro se registran los depósitos en garantía que la Universidad realiza, los cuales al 31 de diciembre de 2023 y 2022 ascendieron a \$1,426,438.

PASIVO

35. CUENTAS POR PAGAR A CORTO PLAZO.

Representan el monto de los adeudos de la Universidad, que deberá pagar en un plazo menor o igual a doce meses. Se integran de la siguiente manera:

CONCEPTO	2023	2022
Retenciones y contribuciones (i)	\$ 230,730,468	\$ 252,013,484
Otras cuentas por pagar(ii)	140,820,431	26,817,545
Servicios personales	-	171,333
Proveedores	34,338,222	4,408,951
Total	\$ 405,889,121	\$ 283,411,313



Casa abierta al tiempo UNIVERSIDAD AUTÓNOMA METROPOLITANA

APROBADO POR EL COLEGIO ACADÉMICO EN SU SESIÓN NUM. 571

Norma Andrea López
LA SECRETARIA DEL COLEGIO

- i) Al mes de diciembre, el rubro de retenciones y contribuciones incluye el impuesto sobre la renta de sueldos, salarios, becas, estímulos y finiquitos, así como lo referente a la prima vacacional de invierno, aguinaldo y siete días pagados por anticipado de la quincena 01/2024 por un importe de \$226,820,738. Adicionalmente, incluye otros impuestos y retenciones por \$3,909,730.
- ii) Dentro del saldo de otras cuentas por pagar se incluye principalmente, el reconocimiento de ingresos recaudados de proyectos patrocinados por investigación que aún no han sido ejercidos por \$23,156,848, la provisión para el canje de los vales de despensa otorgados a los trabajadores de la Institución por \$17,326,937; obligaciones de pago de cuotas de ahorro solidario por \$66,174,029, de cuotas y aportaciones de seguridad social por \$18,247,716 y de FOVISSSTE por \$5,052,523, entre otros.

Al 31 de diciembre de 2023, la antigüedad en el saldo de las cuentas por pagar a corto plazo se encuentra clasificado como se resume a continuación:

Concepto	Antigüedad				Total
	Menor o igual a 90 días	Menor o igual a 180 días	Menor o igual a 365 días	Mayor a 365 días	
Retenciones y contribuciones	\$ 230,730,468	\$ -	\$ -	\$ -	\$ 230,730,468
Otras cuentas por pagar	132,529,127	3,033,308	3,259,872	1,998,124	140,820,431
Servicios Personales	-	-	-	-	-
Proveedores	33,419,675	73,406	136,336	708,805	34,338,222
Total	\$ 396,679,270	\$ 3,106,714	\$ 3,396,208	\$ 2,706,929	\$ 405,889,121
Porcentaje	97%	1%	1%	1%	100%

36. FONDOS Y BIENES DE TERCEROS EN GARANTÍA Y/O ADMINISTRACIÓN A CORTO PLAZO

Los fondos y bienes de terceros en administración a corto plazo se integran como sigue:

CONCEPTO	2023	2022
Museo Gota de Agua (i)	\$ 121,581,933	\$ 110,456,418
Cátedra Manuel Sandoval Vallarta	2,247,231	2,034,177
Cátedra Carlos Graef Fernández	1,340,727	1,220,725
Total	\$ 125,169,891	\$ 113,711,320

- i) El 13 de junio de 2002 se celebró un convenio general de colaboración tripartita, con una vigencia de dos años, entre la Universidad, la delegación Iztapalapa y la Asociación de Empresarios de Iztapalapa, A.C., con la finalidad de contribuir a promover entre la población la prevención y control de la contaminación del agua, del aire y del suelo, comprometiéndose la Universidad a financiar el costo del Proyecto Ejecutivo Integral del Museo Gota de Agua y el Estudio de Impacto Ambiental del Terreno y la delegación a la aportación del uso y goce de la porción del predio denominado "La Pasión".

El 7 de febrero de 2005, la Universidad, la Asociación de Empresarios de Iztapalapa, A.C., Amanco México, S.A. de C.V. y 29 personas físicas formalizaron la constitución del Museo Gota de Agua, A.C., la cual tiene como objeto, entre otros, el contribuir a promover entre la población la prevención y control de la contaminación del agua, del aire y del suelo, la protección del ambiente y de la preservación y restauración del equilibrio ecológico, en beneficio del patrimonio nacional y de la sociedad, aplicar programas educativos relacionados con el medio ambiente, agua y temas afines y desarrollar proyectos de investigación científica y tecnológica que permitan presentar análisis prospectivos.



Casa abierta al tiempo UNIVERSIDAD AUTÓNOMA METROPOLITANA
APROBADO POR EL COLEGIO ACADÉMICO EN SU
SESIÓN NUM. 541


Irma Andrea Lopez

LA SECRETARIA DEL COLEGIO

Durante los ejercicios 2018 a 2022 se realizaron diversas actividades tendientes a la reactivación de "Museo Gota de Agua, A.C.", así, como trámites para la obtención de las constancias de alineamiento, número oficial y uso de suelo, obteniéndose la exención del impuesto predial.

37. PASIVOS DIFERIDOS

Sin información que reportar en este apartado.


Casa abierta al tiempo UNIVERSIDAD AUTÓNOMA METROPOLITANA
APROBADO POR EL COLEGIO ACADÉMICO EN SU
SESIÓN NUM. 571

38. PROVISIONES

Sin información que reportar en este apartado.


LA SECRETARIA DEL COLEGIO

39. OTROS PASIVOS A CORTO PLAZO.

Al 31 de diciembre de 2023 y 2022, los Otros Pasivos a Corto Plazo se encuentran integrados como sigue:

CONCEPTO	2023	2022
IVA por aplicar a patrocinadores	\$ 693,266	\$ 369,931
Obligaciones a proveedores pendientes de transferir	587,243	418,049
Fondos en garantía	-	7,406
Libros a consignación	517,139	517,211
Obligaciones pendientes de transferir sueldos, salarios y finiquitos	2,567,051	1,912,110
Obligaciones pendientes de transferir prescritas	4,309,427	6,222,768
Total	\$ 8,674,126	\$ 9,447,475

Al 31 de diciembre de 2023, la antigüedad en el saldo de Otros Pasivos a Corto Plazo se encuentra clasificada por su vencimiento, como se resume a continuación:

Concepto	Antigüedad				Total
	Menor o igual a 90 días	Menor o igual a 180 días	Menor o igual a 365 días	Mayor a 365 días	
IVA por aplicar a patrocinadores	\$ 444,990	\$ -	\$ -	\$ 248,276	\$ 693,266
Obligaciones a proveedores pendientes de transferir	-	15,306	158,121	413,816	587,243
Libros a consignación	517,139	-	-	-	517,139
Obligaciones pendientes de transferir sueldos, salarios y finiquitos	-	876,167	1,690,884	-	2,567,051
Obligaciones pendientes de transferir prescritas	4,309,427	-	-	-	4,309,427
Total	\$ 5,271,556	\$ 891,473	\$ 1,849,005	\$ 662,092	\$ 8,674,126
Porcentaje	61%	10%	21%	8%	100%

40. CUENTAS POR PAGAR A LARGO PLAZO.

Las cuentas por pagar a largo plazo corresponden a la provisión que realiza la Universidad respecto a las obligaciones cuya exigibilidad de pago es mayor a un año, principalmente de obligaciones por mandato judicial a favor de los beneficiarios de los trabajadores. Al 31 de diciembre de 2023 y 2022 ascienden a \$ 3,333,033 y \$ 3,155,386, respectivamente.



NOTAS AL ESTADO DE VARIACIÓN EN LA HACIENDA PÚBLICA APROBADO POR EL COLEGIO ACADÉMICO EN SU SESIÓN NUM. 541

Irma Andrea Lopez
LA SECRETARIA DEL COLEGIO

41. HACIENDA PÚBLICA / PATRIMONIO CONTRIBUIDO.

Representa las donaciones con fines permanentes del sector público y privado que incrementan la Hacienda pública/patrimonio de la Universidad, así como los eventos identificables y cuantificables que le afecten.

CONCEPTO	2023	2022
Aportaciones	\$ 746,567,219	\$ 594,315,971
Donaciones	75,811,950	75,795,034
Total	\$ 822,379,169	\$ 670,111,005

El patrimonio contribuido corresponde al reconocimiento de los recursos recibidos por el Gobierno Federal para su ejercicio en bienes de capital y por donaciones de bienes muebles. En los ejercicios 2023 y 2022, se recibieron aportaciones por \$152,251,248 y \$274,592,863 y donaciones por \$16,916 y \$113,517, respectivamente.

42. HACIENDA PÚBLICA/ PATRIMONIO GENERADO.

Representa la acumulación de resultados de la gestión de ejercicios anteriores, incluyendo las aplicadas a reservas, resultados del ejercicio en operación y los eventos identificables y cuantificables que le afectan, como se muestra a continuación:

CONCEPTO	2023	2022
Patrimonio generado del ejercicio	\$ 293,678,969	\$ 200,790,155
Patrimonio generado de ejercicios anteriores	6,953,578,879	6,752,788,724
Total	\$ 7,247,257,848	\$ 6,953,578,879

El Patrimonio generado del ejercicio incluye el resultado de los ingresos del periodo menos los gastos realizados, cuyo importe neto al mes de diciembre de 2023 fue de \$116,384,671; asimismo incluye el reconocimiento del valor catastral de terrenos y edificios no habitacionales, por un importe de \$177,294,298.

NOTAS AL ESTADO DE FLUJO DE EFECTIVO

43. EFECTIVO Y EQUIVALENTES.

Estos activos representan la inversión que en efectivo o equivalentes de efectivo se mantienen en la Universidad, así como otras inversiones en instrumentos financieros, el efectivo debe reconocerse a su valor nominal.

Los equivalentes de efectivo deben reconocerse a su costo de adquisición, sus ganancias hasta que se realicen y las pérdidas en el momento de conocerse.

Las inversiones en valores son clasificadas de acuerdo con su uso como se muestra a continuación:

Inversiones temporales: Representa el monto de la inversión realizada, cuya recuperación se efectuará en un plazo inferior a tres meses.

Depósitos de terceros: Son recursos provenientes de aportaciones realizadas por terceros, los cuales son administrados por la Universidad para aplicarlos principalmente en el proyecto Museo Gota de Agua y en el pago de cátedras impartidas por profesores de calidad internacional.

Al 31 de diciembre de 2023 y 2022, el efectivo y equivalentes, del Estado de flujos de efectivo, se integra de la siguiente forma:

CONCEPTO	2023	2022
Efectivo	\$ 1,648,722	\$ 1,775,722
Bancos/Tesorería	1,041,538,202	996,526,127
Inversiones temporales (hasta 3 meses)	287,222,356	117,258,765
Depósitos de fondos de terceros en garantía y/o administración	163,786,711	134,812,649
Otros Efectivos y Equivalentes	227,998	-
Total	\$ 1,494,423,989	\$ 1,250,373,263

44. ADQUISICIONES DE LAS ACTIVIDADES DE INVERSIÓN EFECTIVAMENTE PAGADOS.

Las adquisiciones de bienes inmuebles, muebles, construcciones en proceso e intangibles con flujo de efectivo del 1 de enero al 31 de diciembre de 2023 y 2022, está conformada de la siguiente forma:

Concepto	2023	2022
Bienes Inmuebles, Infraestructura y Construcciones en Proceso	\$ 296,671,314	\$ 356,935,303
Terrenos	-	-
Viviendas	-	-
Edificios no Habitacionales	-	-
Infraestructura	-	-
Construcciones en proceso en Bienes de Dominio Público	-	-
Construcciones en Proceso en Bienes Propios	296,671,314	356,935,303
Otros Bienes Inmuebles	-	-
Bienes Muebles	147,126,063	161,761,619
Mobiliario y Equipo de Administración	83,320,597	97,550,875
Mobiliario y Equipo Educacional y Recreativo	10,216,704	10,927,562
Equipo e Instrumental Médico y de Laboratorio	20,198,531	12,541,414
Vehículos y Equipo de transporte	5,971,722	8,486,281
Equipo de Defensa y Seguridad	-	-
Maquinaria, Otros Equipos y Herramientas	27,238,991	31,755,952
Colecciones, Obras de Arte y Objetos Valiosos	179,518	499,535
Activos Biológicos	-	-
Activos Intangibles	2,377,449	1,211,995
Software	2,377,449	1,211,995
Total adquisiciones que requirieron flujo de efectivo	446,174,826	519,908,917
Otras adquisiciones sin flujo de efectivo	16,916	113,516
Total	\$ 446,191,742	\$ 520,022,433



Casa abierta al tiempo UNIVERSIDAD AUTÓNOMA METROPOLITANA

APROBADO POR EL COLEGIO ACADÉMICO EN SU
SESIÓN NUM. 571

Norma Inés López

LA SECRETARIA DEL COLEGIO

45. CONCILIACIÓN DE LOS FLUJOS DE EFECTIVO NETOS DE LAS ACTIVIDADES DE OPERACIÓN Y LOS SALDOS DE RESULTADOS DEL EJERCICIO (AHORRO/DESAHORRO).

Las conciliaciones de los flujos de efectivo netos de las actividades de operación y los saldos de resultados del ejercicio ahorro (desahorro) al 31 de diciembre de 2023 y 2022, se presentan a continuación:

CONCEPTO	2023	2022
Resultados del ejercicio (Ahorro/Desahorro)	\$ 116,384,671	\$ (45,741,189)
Movimientos de partidas (o rubros) que no afectan el efectivo	382,504,691	(150,689,084)
Depreciación	233,791,340	230,317,847
Amortización	2,449,870	3,528,070
Disminución de bienes por pérdida, obsolescencia y deterioro	733,411	724,794
Incrementos en las provisiones	133,340,677	(333,025,717)
Incremento en inversiones producido por revaluación	-	-
Ganancia/Pérdida en venta de bienes muebles, Inmuebles e intangibles	-	-
Donaciones de capital	-	-
Incremento en cuentas por cobrar	12,189,393	(52,234,078)
Flujos Netos de Efectivo de las Actividades de Operación	\$ 498,889,362	\$ (196,430,273)

46. CONCILIACIÓN ENTRE LOS INGRESOS PRESUPUESTARIOS Y CONTABLES, ASÍ COMO ENTRE LOS EGRESOS PRESUPUESTARIOS Y LOS GASTOS CONTABLES.

Del 1 de enero al 31 de diciembre de 2023 y 2022, la integración de la conciliación entre los ingresos presupuestarios y los contables se muestra a continuación:

Concepto	2023	2022
1 Total de Ingresos Presupuestarios	\$ 8,983,799,559	\$ 8,556,057,820
2 Ingresos Contables No Presupuestarios	288,352,480	274,252,630
Ingresos Financieros	-	-
Incremento por Variación de Inventarios	-	-
Disminución del Exceso de Estimaciones por Pérdida o Deterioro u Obsolescencia	-	-
Disminución del Exceso de Provisiones	-	-
Otros Ingresos y Beneficios Varios	139,118,521	85,370,050
Otros Ingresos Contables no Presupuestarios	149,233,959	188,882,580
3 Ingresos Presupuestarios No Contables	155,383,812	274,592,863
Aprovechamientos Patrimoniales	-	-
Ingresos Derivados de Financiamientos	-	-
Otros Ingresos Presupuestarios No Contables	155,383,812	274,592,863
4 Total de Ingresos Contables	\$ 9,116,768,227	\$ 8,555,717,587

Del 1 de enero al 31 de diciembre de 2023 y 2022, la integración de la conciliación entre los egresos presupuestarios y los gastos contables está conformada de la siguiente manera:

Norma Anderson Lopez

Concepto		2 0 2 3	2 0 2 2
1	Total de Egresos Presupuestarios	\$ 8,955,250,438	\$ 8,549,944,508
(menos) 2	Egresos Presupuestarios No Contables	372,993,243	384,285,366
	Materias Primas y Materiales de Producción y Comercialización	-	-
	Materiales y Suministros	-	-
	Mobiliario y Equipo de Administración	-	-
	Mobiliario y Equipo Educativo y Recreativo	-	-
	Equipo e Instrumental Médico y de Laboratorio	-	-
	Vehículos y Equipo de Transporte	-	-
	Equipo de Defensa y Seguridad	-	-
	Maquinaria, Otros Equipos y Herramientas	-	-
	Activos Biológicos	-	-
	Bienes Inmuebles	-	-
	Activos Intangibles	-	-
	Obra Pública en Bienes de Dominio Público	-	-
	Obra Pública en Bienes Propios	238,451,438	261,439,838
	Acciones y Participaciones de Capital	-	-
	Compra de Títulos y Valores	-	-
	Concesión de Préstamos	-	-
	Inversiones en Fideicomisos, Mandatos y Otros Análogos	-	-
	Provisiones para Contingencias y Otras Erogaciones Especiales	-	-
	Amortización de la Deuda Pública	-	-
	Adeudos de Ejercicios Fiscales Anteriores (ADEFAS)	-	-
	Otros Egresos Presupuestarios No Contables	134,541,805	122,845,528
(más) 3	Gastos Contables No Presupuestarios	418,126,361	435,799,634
	Estimaciones, Depreciaciones, Deterioros, Obsolescencia y Amortizaciones	236,974,621	234,570,711
	Provisiones	-	-
	Disminución de Inventarios	-	-
	Aumento por Insuficiencia de Estimaciones por Pérdida o Deterioro u Obsolescencia	-	-
	Aumento por Insuficiencia de Provisiones	-	-
	Otros Gastos	6,273,559	5,500,065
	Otros Gastos Contables No Presupuestarios	174,878,181	195,728,858
4	Total de Gastos Contables	\$ 9,000,383,556	\$ 8,601,458,776

NOTAS DE MEMORIA

CUENTAS DE ORDEN CONTABLES

47. OBLIGACIONES LABORALES AL RETIRO.

La Ley Federal del Trabajo y el Contrato Colectivo signado por la Universidad establecen el beneficio de indemnizaciones y primas de antigüedad a favor de los trabajadores; la provisión correspondiente se registra en cuentas de orden y en notas a los estados financieros como una obligación contractual; los pagos que se lleguen a realizar se cargan a los resultados del año en que ocurran.

El órgano de coordinación para la armonización de la contabilidad gubernamental es el CONAC, el cual tiene por objeto la emisión de las normas contables y lineamientos para la generación de información financiera que aplicarán los entes públicos, previamente formuladas y propuestas por el Secretario Técnico, a la fecha se está a la espera de la publicación de la norma relativa a las obligaciones laborales.



Casa abierta al tiempo UNIVERSIDAD AUTÓNOMA METROPOLITANA
APROBADO POR EL COLEGIO ACADÉMICO EN SU
SESIÓN NUM. 571

Norma Andrade López

LA SECRETARIA DEL COLEGIO

La Universidad reconoce en cuentas de orden contables los beneficios contractuales a largo plazo establecidos en el Contrato Colectivo de Trabajo, por la cantidad \$ 4,102,799,157 y \$ 4,116,064,885, para los ejercicios 2023 y 2022, respectivamente, con base en el estudio actuarial realizado por expertos en la materia.

48. BIENES EN CUSTODIA

Al 31 de diciembre de 2023 y 2022, se efectuó el reconocimiento en cuentas de orden contables de los bienes artísticos e históricos en custodia de la Universidad por la cantidad de \$2,086,740,435 y \$50,484,855, respectivamente, de conformidad con la información proporcionada por la Abogacía General.

El incremento en el ejercicio 2023, está originado principalmente, por el reconocimiento de la Unidad Xochimilco como un inmueble con valor artístico, con un importe de \$1,969,168,880, por parte del Instituto Nacional de Bellas Artes y Literatura.

49. DEMANDAS EN PROCESO DE RESOLUCIÓN

La Universidad reconoce en cuentas de orden contables los juicios laborales, civiles y administrativos que se encuentran en proceso de resolución y que son atendidos por la Abogacía General, los cuales enlistan a continuación:

<u>CONCEPTO</u>	<u>2023</u>	<u>2022</u>
Juicios Laborales	\$ 116,984,721	\$ 110,521,316
Juicios Civiles	50,845,221	28,543,540
Juicios Administrativos	224,152,849	211,804,403
Total	\$ 391,982,791	\$ 350,869,259

50. CUENTAS DE ORDEN PRESUPUESTARIAS.


CUENTAS DE INGRESOS

Las cuentas de orden de ingresos al 31 de diciembre de 2023 y 2022 está conformado de la siguiente manera:

<u>Concepto</u>	<u>2023</u>	<u>2022</u>
Ley de Ingresos Estimada	\$ 8,824,648,604	\$ 8,246,000,921
Ley de Ingresos por Ejecutar	20,253,818	3,316,919
Modificaciones a la Ley de Ingresos Estimada	278,002,422	452,479,198
Ley de Ingresos Devengada	(4,273,873)	(3,872,991)
Ley de Ingresos Recaudada	(9,118,630,971)	(8,697,924,047)

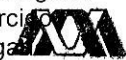
CUENTAS DE EGRESOS

Las cuentas de orden de egresos al 31 de diciembre de 2023 y 2022, se resume a continuación:


UNIVERSIDAD AUTÓNOMA METROPOLITANA
APROBADO POR EL COLEGIO ACADÉMICO EN SU
SESION NUM. 571

Norma Andrea López
LA SECRETARIA DEL COLEGIO

Concepto	2023	2022
Presupuesto de Egresos Aprobado	\$ 8,824,648,604	\$ 8,246,000,921
Presupuesto de Egresos por Ejercer	(387,830,113)	(420,220,342)
Modificaciones al Presupuesto de Egresos Aprobado	291,841,454	456,041,165
Presupuesto de Egresos Comprometido	257,605,420	326,397,795
Presupuesto de Egresos Devengado	(71,730)	4,764
Presupuesto de Egresos Ejercidos	(77,452,326)	(3,500,019)
Presupuesto de Egresos Pagados	(8,908,741,309)	(8,604,724,284)



Casa abierta al tiempo UNIVERSIDAD AUTÓNOMA METROPOLITANA

APROBADO POR EL COLEGIO ACADÉMICO EN SU
SESIÓN NUM. 531

51. CONTINGENCIAS.

Impuesto sobre nóminas:

Norma Rondera López

LA SECRETARIA DEL COLEGIO

La Administración de la Universidad no realiza el pago de impuesto sobre nóminas regulado por las autoridades de la Ciudad de México y del Estado de México, toda vez que, de conformidad con el artículo 5 de la Ley Orgánica de la Universidad Autónoma Metropolitana, los Ingresos de la Universidad y los bienes de su propiedad no están sujetos a impuestos o derechos federales, locales o municipales. Asimismo, tampoco están gravados los actos y contratos en que intervengan, si los impuestos que de ellos resulten conforme a la Ley respectiva, debiesen estar a cargo de la Universidad.

Conforme a la legislación vigente, las autoridades podrán ejercer sus facultades de fiscalización en el curso normal de las operaciones de la Universidad. En caso de que las autoridades fiscales revisaran el criterio adoptado por la Universidad y lo rechazaran, podrían exigir, además del cobro del impuesto, los accesorios correspondientes (actualización y recargos) y las multas sobre el impuesto omitido.

El monto del impuesto sobre nómina estimado que la Universidad podría haber causado exclusivamente en los años 2023 y 2022 sería de \$177,774,644 y \$172,787,005, respectivamente.

Juicios Administrativos por Obras

a. Habilitación y equipamiento del Módulo "B" del Edificio de Ciencia y Tecnología de la Unidad Iztapalapa

Al 31 de diciembre de 2023, del contrato de obra a precio unitario y tiempo determinado y sus convenios modificatorios con la empresa contratista Grupo Constructor EJA, S.A. de C.V., por los trabajos de "Habilitación y equipamiento del Módulo "B" del Edificio de Ciencia y Tecnología de la Unidad Iztapalapa", la Universidad notificó a la empresa contratista el inicio de la rescisión del contrato por incumplimiento en diversas cláusulas de lo estipulado en el contrato y sus convenios modificatorios.

La empresa promovió un juicio de nulidad ante el Tribunal Federal de Justicia Administrativa (TFJA) con motivo de la rescisión del contrato, el cual ha sido atendido por la Universidad, presentando alegatos ante el TFJA, por lo que se tuvo cerrada la instrucción y se encuentra pendiente el dictado de la sentencia definitiva.

La Universidad tuvo conocimiento de la resolución al recurso de reclamación, el cual se declaró fundado y procedente, revocando la suspensión otorgada a la empresa contratista, promoviendo ésta un amparo indirecto ante el Juzgado Tercero de Distrito en Materia Administrativa de la Ciudad de México, el cual fue sobreseído, toda vez que el Juzgado determinó que la empresa contratista no agotó los medios de defensa correspondientes antes de acudir a la vía del amparo. La empresa promovió un recurso de revisión, el cual se encuentra pendiente de resolución.

En caso de ser desfavorable para la Universidad, se tendría que cubrir el monto del contrato de obra respectivo. El reconocimiento de la validez del acto impugnado se considera con una posibilidad de resolución probable a favor de la Universidad.

La Universidad inició el procedimiento de reclamación de las fianzas de anticipo y cumplimiento ante la compañía afianzadora del contrato de obra a precio unitario y tiempo determinado y sus convenios modificatorios, emitiendo esta un dictamen en el que declaró improcedente el reclamo de las fianzas. Por tal motivo la Universidad promoverá un juicio especial de fianzas ante un juez civil, de conformidad con lo establecido en la Ley de Instituciones de Seguros y de Fianzas, determinándose esperar la sentencia definitiva del juicio de nulidad, en virtud de que servirá como medio de prueba para evitar resoluciones contradictorias en contra de la Universidad y que el tiempo para ejercer la acción es de tres años.

b. Construcción del nuevo edificio "S" en la Unidad Iztapalapa

Al 31 de diciembre de 2023, del contrato de obra a precio unitario y tiempo determinado y sus convenios modificatorios con la empresa contratista SYG Construcciones División Estructuras Metálicas, S.A. de C.V., por los trabajos de "Construcción del nuevo edificio "S" en la Unidad Iztapalapa", la Universidad notificó a la empresa contratista el inicio de la rescisión del contrato por incumplimiento en diversas cláusulas de lo estipulado en el contrato y sus convenios modificatorios.

La empresa promovió un juicio de nulidad ante la Sala Regional Pacífico – Centro del Tribunal Federal de Justicia Administrativa de la ciudad de Morelia, Michoacán, impugnando el acta circunstanciada de finiquito del contrato de obra pública a precio unitario y tiempo determinado, el cual ha sido atendido por la Universidad, dando contestación a la demanda en la que se hizo valer la incompetencia por territorio de la Sala Regional para conocer el juicio de nulidad, notificando la Sala Regional a la Universidad que se reserva acordar lo conducente hasta en tanto sea resuelto el incidente planteado. En ese sentido, el juicio se encuentra suspendido hasta en tanto se resuelva el incidente de incompetencia por territorio promovido por la Universidad.

La Universidad fue notificada del acuerdo mediante el cual se tiene por interpuesto el incidente de suspensión y se concede la suspensión provisional de la ejecución del finiquito de obra del contrato de obra a precio unitario y tiempo determinado, a fin de que la autoridad demandada suspenda los efectos que este conlleva, hasta en tanto se resuelve en definitiva el juicio, por ser su legalidad una cuestión de estudio de fondo. La Universidad rindió el informe y se encuentra pendiente la resolución interlocutoria.

La Universidad inició el procedimiento de reclamación de las fianzas de anticipo y cumplimiento ante la compañía afianzadora del contrato de obra a precio unitario y tiempo determinado y sus convenios modificatorios, informando la compañía afianzadora que la reclamación es dictaminada como sub júdice, hasta que no se resuelva de forma definitiva la litis vinculada con la obligación principal que dio origen a las fianzas reclamadas, por lo que la compañía afianzadora resolverá el procedimiento de reclamación de las fianzas presentado, hasta que concluya el juicio de nulidad promovido por la empresa contratista y, en caso de que esta no sea favorable a la Universidad, se deberá promover un juicio especial de fianzas.

La Comisión Nacional de Seguros y Fianzas al tener conocimiento del procedimiento de reclamación promovido por la Universidad, convocó a una reunión entre la Universidad y la compañía afianzadora, para dar continuidad a dicho procedimiento de reclamación.

Se considera una contingencia por el finiquito de obra por un importe de \$8,408,396, con una posibilidad de resolución probable a favor de la Universidad.



Casa abierta al tiempo UNIVERSIDAD AUTÓNOMA METROPOLITANA
APROBADO POR EL COLEGIO ACADÉMICO EN SU
SESIÓN NUM. 597

Norma Andrea López

52. RESPONSABILIDAD SOBRE LA PRESENTACIÓN RAZONABLE DE LOS ESTADOS FINANCIEROS.

Bajo protesta de decir verdad declaramos que los estados financieros y sus notas, son razonablemente correctos y son responsabilidad del emisor.

Las notas anteriores son parte integrante de los estados financieros


Dr. José Antonio De los Reyes Heredia
Rector General


Dra. Norma Rondero López
Secretaria General


Dra. María de Lourdes Delgado Núñez
Coordinadora General de Administración y
Relaciones Laborales


Mtro. Martín Peña Oviedo
Director de Contabilidad General



Casa abierta al tiempo

UNIVERSIDAD AUTÓNOMA METROPOLITANA

APROBADO POR EL COLEGIO ACADÉMICO EN SU
SESIÓN NUM. 541


LA SECRETARIA DEL COLEGIO

UNIVERSIDAD AUTÓNOMA METROPOLITANA

NOTA ACLARATORIA DE LA NO EMISIÓN DE DICTAMEN PRESUPUESTAL POR PARTE DEL AUDITOR EXTERNO

La Ley Orgánica de la Universidad Autónoma Metropolitana (UAM) establece en su artículo 20 fracción VI, que corresponde al Patronato "Presentar al Colegio Académico, dentro de los tres primeros meses a partir de la fecha en que concluya un ejercicio presupuestal, los estados financieros con el dictamen del auditor externo nombrado para el caso por el propio Colegio".

Los estados financieros de la Universidad se preparan conforme a los criterios y lineamientos institucionales de registro contable aprobados por el Patronato Universitario en su sesión celebrada el 18 de mayo de 2016, en observancia al Acuerdo 250.13 emitido por el Patronato de la Universidad el 22 de mayo de 2013, de conformidad con la Ley Orgánica a que está sujeta la Universidad.

El sistema de registro contable realiza de forma automática la operación contable considerando su efecto en el ejercicio presupuestal. Por esta razón, los ingresos y gastos contables se afectan de forma simultánea con los ingresos y gastos presupuestales.

Por lo anterior, la UAM solo presenta Dictamen Financiero.



Mtro. Otto Bazán Lugo

Director de Planeación

12 de marzo de 2024