Fideicomiso de los Sistemas Normalizado de Competencia Laboral y de Certificación de Competencia Laboral
CONOCER

INFORME DE AUDITORÍA INDEPENDIENTE

EJERCICIO 2022

KLK
BUSINESS ADVISERS

Informe del Auditor Independiente

A la Secretaría de la Función Pública
Al Órgano de Gobierno de la Entidad
Al Fideicomiso de los Sistemas Normalizado de Competencia Laboral y de Certificación de Competencia Laboral (CONOCER)

Opinión no modificada (favorable)

Hemos auditado los estados financieros de la Entidad Gubernamental **Fideicomiso de los Sistemas Normalizado de Competencia Laboral y de Certificación de Competencia Laboral (CONOCER),** que comprenden los estados de situación financiera, los estados analíticos del activo y los estados analíticos de la deuda y otros pasivos al 31 de diciembre de 2021 y 2022, y los estados de resultados (o de actividades), los estados de variaciones en el patrimonio, los estados de flujos de efectivo y los estados de cambios en la situación financiera, correspondientes a los años terminados en dichas fechas, así como las notas explicativas a los estados financieros que incluyen un resumen de las políticas contables significativas.

En nuestra opinión, los estados financieros adjuntos, que se describen en el párrafo anterior, están preparados, en todos los aspectos materiales, de conformidad con las disposiciones en materia de información financiera que se indican en la Nota 4 "Bases de Preparación de los Estados Financieros" a los estados financieros que se acompañan y que están establecidas en la Ley General de Contabilidad Gubernamental.

Fundamento de la opinión

Hemos llevado a cabo nuestras auditorías de conformidad con las Normas Internacionales de Auditoría. Nuestras responsabilidades, de acuerdo con estas normas, se describen con más detalle en la sección "Responsabilidades del auditor para la auditoría de los estados financieros" de nuestro informe. Somos independientes de la entidad de conformidad con el Código de Ética Profesional de la Asociación Mexicana de Contadores Públicos A.C., junto con los requerimientos de ética que son aplicables a nuestras auditorías de los estados financieros en México, y hemos cumplido con las demás responsabilidades de ética de conformidad con esos requerimientos y con el Código de Ética Profesional. Consideramos que la evidencia de auditoría que hemos obtenido proporciona una base suficiente y adecuada para nuestra opinión.

Párrafo de énfasis base de preparación contable y utilización de este informe

Llamamos la atención sobre la Nota 4 "Bases de Preparación de los Estados Financieros" a los estados financieros adjuntos en la que se describen las bases contables utilizadas para la preparación de los mismos. Dichos estados financieros fueron preparados para cumplir con los requerimientos normativos gubernamentales a que está sujeta la entidad y para ser integrados en el Reporte de la Cuenta de Pública Federal, los cuales están presentados en los formatos que para tal efecto fueron establecidos por la Unidad de Contabilidad Gubernamental de la Secretaría de Hacienda; consecuentemente, éstos pueden no ser apropiados para otra finalidad. Nuestra opinión no se modifica por esta cuestión.

Responsabilidades de la administración y de los encargados del gobierno de la entidad sobre los estados financieros

La administración es responsable de la preparación de los estados financieros adjuntos de conformidad con las disposiciones en materia de información financiera establecidas en la Ley General de Contabilidad Gubernamental que se describen en la Nota 4 "Bases de Preparación de los Estados Financieros" a dichos estados financieros, y del control interno que la administración consideró necesario para permitir la preparación de estados financieros libres de incorrección material debida a fraude o error.

En la preparación de los estados financieros, la administración es responsable de la valoración de la capacidad de la entidad para continuar operando como una entidad en funcionamiento, revelando, en su caso, las cuestiones relativas a la entidad en funcionamiento y utilizando las bases contables aplicables a una entidad en funcionamiento, a menos que la administración tenga la intención de liquidar la entidad o cesar sus operaciones, o bien no exista una alternativa realista.

Los encargados del gobierno de la entidad son responsables de la supervisión del proceso de información financiera de la entidad.

Responsabilidades del auditor sobre la auditoría de los estados financieros

Nuestros objetivos son obtener una seguridad razonable sobre de que los estados financieros, en su conjunto, se encuentran libres de incorrección material, debido a fraude o error, y emitir un informe de auditoría que contiene nuestra opinión. Seguridad razonable es un alto nivel de seguridad, pero no es una garantía, de que una auditoría realizada de conformidad con las Normas Internacionales de Auditoría siempre detecte una incorrección material cuando existe. Las incorreciones pueden deberse a fraude o error y son consideradas materiales si individualmente, o en su conjunto, puede preverse razonablemente que influyan en las decisiones económicas que los usuarios hacen basándose en los estados financieros.

Como parte de una auditoría de conformidad con las Normas Internacionales de Auditoría, aplicamos nuestro juicio profesional y mantenemos una actitud de escepticismo profesional durante toda la auditoría. También:

- Identificamos y evaluamos los riesgos de incorrección material en los estados financieros, debida a fraude o error, diseñamos y aplicamos los procedimientos de auditoría para responder a esos riesgos y obtener evidencia de auditoría suficiente y apropiada para obtener una basé para nuestra opinión. El riesgo de no detectar una incorrección material debida a fraude es mayor que en el caso de una incorrección material, ya que el fraude puede implicar colusión, falsificación, manifestaciones intencionalmente erróneas, omisiones intencionales o la anulación del control interno.

- Obtenemos conocimiento del control interno importante para la auditoría con el fin de diseñar los procedimientos de auditoría que consideramos adecuados en las circunstancias, y no con la finalidad de expresar una opinión sobre la eficacia del control interno de la entidad.

- Evaluamos lo apropiado de las políticas contables utilizadas y la razonabilidad de las estimaciones contables, así como las revelaciones hechas por la administración de la entidad.

- Concluimos sobre lo apropiado del uso de la administración de las bases contables aplicables a una entidad en funcionamiento y, con base en la evidencia de auditoría obtenida, concluimos sobre si existe o no una incertidumbre importante relacionada con eventos o con condiciones que pueden originar dudas significativas sobre la capacidad de la entidad para continuar como entidad en funcionamiento. Si concluimos que existe una incertidumbre importante, se nos requiere que llamemos la atención en nuestro informe de auditoría sobre la correspondiente información revelada en los estados financieros o, si dicha revelación es insuficiente, que expresemos una opinión modificada. Nuestras conclusiones se basan en la evidencia de auditoría obtenida hasta la fecha de nuestro informe. Sin embargo, hechos o condiciones futuros pueden ser causa de que la entidad deje de ser una entidad en funcionamiento.

Nos comunicamos con los responsables del gobierno de la entidad en relación, entre otras cuestiones, con el alcance planeado y el momento de realización de la auditoría y los hallazgos importantes de la auditoría, así como cualquier deficiencia significativa en el control interno que identificamos durante nuestra auditoría.



KLK Business Advisers & Gonzalez, S.C.
L.C.C. Gerardo González Arredondo
México, Ciudad de México a 15 de marzo de 2023

CUENTA PÚBLICA 2022
ESTADO DE ACTIVIDADES
DEL 1o. DE ENERO AL 31 DE DICIEMBRE DE 2022 y 2021
(PESOS)

Ente Público: Fideicomiso de los Sistemas Normalizado de Competencia Laboral y de Certificación de Competencia Laboral

INGRESOS Y OTROS BENEFICIOS		
Ingresos de la Gestión	**32,463,526**	**22,064,844**
Impuestos	0	0
Cuotas y Aportaciones de Seguridad Social	0	0
Contribuciones de Mejoras	0	0
Derechos	0	0
Productos	0	0
Aprovechamientos	0	0
Ingresos por Venta de Bienes y Prestación de Servicios	32,463,526	22,064,844
Participaciones, Aportaciones, Convenios, Incentivos Derivados de la Colaboración Fiscal, Fondos Distintos de Aportaciones, Transferencias, Asignaciones, Subsidios y Subvenciones, y Pensiones y Jubilaciones	**63,357,990**	**59,491,462**
Participaciones, Aportaciones, Convenios, Incentivos Derivados de la Colaboración Fiscal y Fondos Distintos de Aportaciones	0	0
Transferencias, Asignaciones, Subsidios y Subvenciones, y Pensiones y Jubilaciones	63,357,990	59,491,462
Otros Ingresos y Beneficios	**10,843,933**	**5,893,157**
Ingresos Financieros	10,843,481	5,821,873
Incremento por Variación de Inventarios	0	0
Disminución del Exceso de Estimaciones por Pérdida o Deterioro u Obsolescencia	0	0
Disminución del Exceso de Provisiones	0	0
Otros Ingresos y Beneficios Varios	452	71,284
Total de Ingresos y Otros Beneficios	**106,665,449**	**87,449,463**

GASTOS Y OTRAS PÉRDIDAS		
Gastos de Funcionamiento	**101,555,127**	**83,359,706**
Servicios Personales	54,822,023	51,445,644
Materiales y Suministros	2,090,196	1,348,621
Servicios Generales	44,642,908	30,565,441
Transferencia, Asignaciones, Subsidios y Otras Ayudas	0	**0**
Transferencias Internas y Asignaciones al Sector Público	0	0
Transferencias al Resto del Sector Público	0	0
Subsidios y Subvenciones	0	0
Ayudas Sociales	0	0
Pensiones y Jubilaciones	0	0
Transferencias a Fideicomisos, Mandatos y Contratos Análogos	0	0
Transferencias a la Seguridad Social	0	0
Donativos	0	0
Transferencias al Exterior	0	0
Participaciones y Aportaciones	**0**	0
Participaciones	0	0
Aportaciones	0	0
Convenios	0	0
Intereses, Comisiones y Otros Gastos de la Deuda Pública	**0**	**0**
Intereses de la Deuda Pública	0	0
Comisiones de la Deuda Pública	0	0
Gastos de la Deuda Pública	0	0
Costo por Coberturas	0	0
Apoyos Financieros	0	0
Otros Gastos y Pérdidas Extraordinarias	**37,126**	**82,137**
Estimaciones, Depreciaciones, Deterioros, Obsolescencia y Amortizaciones	33,794	81,945
Provisiones	0	0
Disminución de Inventarios	0	0
Aumento por Insuficiencia de Estimaciones por Pérdida o Deterioro u Obsolescencia	0	0
Aumento por Insuficiencia de Provisiones	3,332	192
Otros gastos	0	0
Inversión Pública	**0**	**0**
Inversión Pública no Capitalizable	0	0
Total de Gastos y Otras Pérdidas	**101,592,253**	**83,441,843**
Resultados del Ejercicio (Ahorro/Desahorro)	**5,073,196**	**4,007,620**

Bajo protesta de decir verdad declaramos que los Estados Financieros y sus Notas son razonablemente correctos y son responsabilidad del emisor

Autorizó: Mtro. Rodrigo Alejandro Rojas Navarrete
Director General

Elaboró: L.C. Juan Manuel Samperio Hernández
Director de Planeación Presupuesto y Finanzas

CUENTA PÚBLICA 2022
ESTADO DE SITUACIÓN FINANCIERA
AL 31 DE DICIEMBRE DE 2022 y 2021
(PESOS)

Ente Público: Fideicomiso de los Sistemas Normalizado de Competencia Laboral y de Certificación de Competencia Laboral

ACTIVO		
Activo Circulante		
Efectivo y Equivalentes	143,802,982	135,965,664
Derechos a Recibir Efectivo o Equivalentes	1,623,774	1,441,301
Derechos a Recibir Bienes o Servicios	0	0
Inventarios	0	0
Almacenes	0	0
Estimación por Pérdida o Deterioro de Activos Circulantes	0	0
Otros Activos Circulantes	0	0
Total de Activos Circulantes	**145,426,756**	**137,406,965**
Activo No Circulante		
Inversiones Financieras a Largo Plazo	0	0
Derechos a Recibir Efectivo o Equivalentes a Largo Plazo	0	0
Bienes Inmuebles, Infraestructura y Construcciones en Proceso	0	0
Bienes Muebles	14,178,640	20,516,254
Activos Intangibles	0	0
Depreciación, Deterioro y Amortización Acumulada de Bienes	-14,049,654	-20,353,474
Activos Diferidos	0	0
Estimación por Pérdida o Deterioro de Activos no Circulantes	0	0
Otros Activos no Circulantes	0	0
Total de Activos No Circulantes	**128,986**	**162,780**
Total del Activo	**145,555,742**	**137,569,745**

PASIVO		
Pasivo Circulante		
Cuentas por Pagar a Corto Plazo	8,173,662	5,308,770
Documentos por Pagar a Corto Plazo	0	0
Porción a Corto Plazo de la Deuda Pública a Largo Plazo	0	0
Títulos y Valores a Corto Plazo	0	0
Pasivos Diferidos a Corto Plazo	271,855	223,946
Fondos y Bienes de Terceros en Garantía y/o Administración a Corto Plazo	0	0
Provisiones a Corto Plazo	0	0
Otros Pasivos a Corto Plazo	0	0
Total de Pasivos Circulantes	**8,445,517**	**5,532,716**
Pasivo No Circulante		
Cuentas por Pagar a Largo Plazo	0	0
Documentos por Pagar a Largo Plazo	0	0
Deuda Pública a Largo Plazo	0	0
Pasivos Diferidos a Largo Plazo	0	0
Fondos y Bienes de Terceros en Garantía y/o en Administración a Largo Plazo	0	0
Provisiones a Largo Plazo	8,606,167	8,606,167
Total de Pasivos No Circulantes	**8,606,167**	**8,606,167**
Total del Pasivo	**17,051,684**	**14,138,883**
HACIENDA PÚBLICA/ PATRIMONIO		
Hacienda Pública/Patrimonio Contribuido	**3,260,383**	**3,260,383**
Aportaciones	2,939,810	2,939,810
Donaciones de Capital	247,268	247,268
Actualización de la Hacienda Pública / Patrimonio	73,305	73,305
Hacienda Pública/Patrimonio Generado	**125,243,675**	**120,170,479**
Resultados del Ejercicio (Ahorro/Desahorro)	5,073,196	4,007,620
Resultados de Ejercicios Anteriores	120,170,479	116,162,859
Revalúos	0	0
Reservas	0	0
Rectificaciones de Resultados de Ejercicios Anteriores	0	0
Exceso o Insuficiencia en la Actualización de la Hacienda Pública/Patrimonio	**0**	**0**
Resultado por Posición Monetaria	0	0
Resultado por Tenencia de Activos no Monetarios	0	0
Total Hacienda Pública/ Patrimonio	**128,504,058**	**123,430,862**
Total del Pasivo y Hacienda Pública/Patrimonio	**145,555,742**	**137,569,745**

Bajo protesta de decir verdad declaramos que los Estados Financieros y sus Notas son razonablemente correctos y son responsabilidad del emisor

Autorizo: Mtro. Rodrigo Alejandro Rojas Navarrete
Director General

Elaboró: L.C. Juan Manuel San Ignacio Hernández
Director de Planeación Presupuesto y Finanzas

CUENTA PÚBLICA 2022
ESTADO DE CAMBIOS EN LA SITUACIÓN FINANCIERA
DEL 1o. DE ENERO AL 31 DE DICIEMBRE DE 2022
(PESOS)

Ente Público: Fideicomiso de los Sistemas Normalizado de Competencia Laboral y de Certificación de Competencia Laboral

Concepto	Cargos	Abonos	Concepto	Cargos	Abonos
ACTIVO	6,337,614	14,323,611	PASIVO	2,912,801	0
Activo Circulante	0	8,019,791	Pasivo Circulante	2,912,801	0
Efectivo y Equivalentes	0	7,837,318	Cuentas por Pagar a Corto Plazo	2,864,892	0
Derechos a Recibir Efectivo o Equivalentes	0	182,473	Documentos por Pagar a Corto Plazo	0	0
Derechos a Recibir Bienes o Servicios	0	0	Porción a Corto Plazo de la Deuda Pública a Largo Plazo	0	0
Inventarios	0	0	Títulos y Valores a Corto Plazo	0	0
Almacenes	0	0	Pasivos Diferidos a Corto Plazo	47,909	0
Estimación por Pérdida o Deterioro de Activos Circulantes	0	0	Fondos y Bienes de Terceros en Garantía y/o Administración a Corto Plazo	0	0
Otros Activos Circulantes	0	0	Provisiones a Corto Plazo	0	0
Activo No Circulante	6,337,614	6,303,820	Otros Pasivos a Corto Plazo	0	0
Inversiones Financieras a Largo Plazo	0	0	Pasivo No Circulante	0	0
Derechos a Recibir Efectivo o Equivalentes a Largo Plazo	0	0	Cuentas por Pagar a Largo Plazo	0	0
Bienes Inmuebles, Infraestructura y Construcciones en Proceso	0	0	Documentos por Pagar a Largo Plazo	0	0
Bienes Muebles	6,337,614	0	Deuda Pública a Largo Plazo	0	0
Activos Intangibles	0	0	Pasivos Diferidos a Largo Plazo	0	0
Depreciación, Deterioro y Amortización Acumulada de Bienes	0	6,303,820	Fondos y Bienes de Terceros en Garantía y/o en Administración a Largo Plazo	0	0
Activos Diferidos	0	0	Provisiones a Largo Plazo	0	0
Estimación por Pérdida o Deterioro de Activos no Circulantes	0	0	HACIENDA PÚBLICA/ PATRIMONIO	5,073,196	0
Otros Activos no Circulantes	0	0	Hacienda Pública/Patrimonio Contribuido	0	0
			Aportaciones	0	0
			Donaciones de Capital	0	0
			Actualización de la Hacienda Pública / Patrimonio	0	0
			Hacienda Pública/Patrimonio Generado	5,073,196	0
			Resultados del Ejercicio (Ahorro/Desahorro)	1,065,576	0
			Resultados de Ejercicios Anteriores	4,007,620	0
			Revalúos	0	0
			Reservas	0	0
			Rectificaciones de Resultados de Ejercicios Anteriores	0	0
			Exceso o Insuficiencia en la Actualización de la Hacienda Pública/Patrimonio	0	0
			Resultado por Posición Monetaria	0	0
			Resultado por Tenencia de Activos no Monetarios	0	0

Bajo protesta de decir verdad declaramos que los Estados Financieros y sus Notas son razonablemente correctos y son responsabilidad del emisor

Autorizó: Mtro. Rodrigo Alejandro Rojas Navarrete
Director General

Elaboró: L.C. Juan Manuel Samperio Hernández
Dirección de Planeación, Presupuesto y Finanzas

CUENTA PÚBLICA 2022
ESTADO DE VARIACIÓN EN LA HACIENDA PÚBLICA
DEL 1o. DE ENERO AL 31 DE DICIEMBRE DE 2022
(PESOS)

Ente Público: Fideicomiso de los Sistemas Normalizado de Competencia Laboral y de Certificación de Competencia Laboral

Concepto	Hacienda Pública/Patrimonio Contribuido	Hacienda Pública/Patrimonio Generado de Ejercicios Anteriores	Hacienda Pública/Patrimonio Generado del Ejercicio	Exceso o Insuficiencia en la Actualización de la Hacienda Pública / Patrimonio	TOTAL
Hacienda Pública / Patrimonio Contribuido Neto de 2021	3,260,383				3,260,383
Aportaciones	2,939,810				2,939,810
Donaciones de Capital	247,268				247,268
Actualización de la Hacienda Pública / Patrimonio	73,305				73,305
Hacienda Pública / Patrimonio Generado Neto de 2021		116,162,859	4,007,620		120,170,479
Resultados del Ejercicio (Ahorro/Desahorro)			4,007,620		4,007,620
Resultados de Ejercicios Anteriores		116,162,859			116,162,859
Revalúos		0			0
Reservas		0			0
Rectificaciones de Resultados de Ejercicios Anteriores		0			0
Exceso o Insuficiencia en la Actualización de la Hacienda Pública / Patrimonio Neto de 2021				0	0
Resultado por Posición Monetaria				0	0
Resultado por Tenencia de Activos no Monetarios				0	0
Hacienda Pública / Patrimonio Neto Final de 2021	3,260,383	116,162,859	4,007,620	0	123,430,862
Cambios en la Hacienda Pública / Patrimonio Contribuido Neto de 2022	0				0
Aportaciones	0				0
Donaciones de Capital	0				0
Actualización de la Hacienda Pública/Patrimonio	0				0
Variaciones de la Hacienda Pública / Patrimonio Generado Neto de 2022		4,007,620	1,065,576		5,073,196
Resultados del Ejercicio (Ahorro/Desahorro)			5,073,196		5,073,196
Resultados de Ejercicios Anteriores		4,007,620	-4,007,620		0
Revalúos			0		0
Reservas			0		0
Rectificaciones de Resultados de Ejercicios Anteriores			0		0
Cambios en el Exceso o Insuficiencia en la Actualización de la Hacienda Pública / Patrimonio Neto de 2022				0	0
Resultado por Posición Monetaria				0	0
Resultado por Tenencia de Activos no Monetarios				0	0
Hacienda Pública / Patrimonio Neto Final de 2022	3,260,383	120,170,479	5,073,196	0	128,504,058

Bajo protesta de decir verdad declaramos que los Estados Financieros y sus Notas son razonablemente correctos y son responsabilidad del emisor.

Autorizó: Mtro. Rodrigo Alejandro Rojas Navarrete
Director General

Elaboró: C. P. Juan Manuel Sampayo Hernández
Director de Planeación Presupuesto y Finanzas

CUENTA PÚBLICA 2022
ESTADO ANALÍTICO DEL ACTIVO
DEL 1o. DE ENERO AL 31 DE DICIEMBRE DE 2022
(PESOS)

Ente Público: Fideicomiso de los Sistemas Normalizado de Competencia Laboral y de Certificación de Competencia Laboral

Concepto	Saldo Inicial	Cargos del Periodo	Abonos del Periodo	Saldo Final	Variación del Periodo
ACTIVO	137,568,745	17,010,542,784	17,002,556,387	145,555,142	7,986,397
Activo Circulante	**137,406,965**	**17,004,204,770**	**16,996,184,979**	**145,426,756**	**8,019,791**
Efectivo y Equivalentes	135,965,664	16,918,349,608	16,910,512,290	143,802,982	7,837,318
Derechos a Recibir Efectivo o Equivalentes	1,441,301	85,855,162	85,672,689	1,623,774	182,473
Derechos a Recibir Bienes o Servicios	0	0	0	0	0
Inventarios	0	0	0	0	0
Almacenes	0	0	0	0	0
Estimación por Pérdida o Deterioro de Activos Circulantes	0	0	0	0	0
Otros Activos Circulantes	0	0	0	0	0
Activo No Circulante	**162,780**	**6,337,614**	**6,371,408**	**128,986**	**-33,794**
Inversiones Financieras a Largo Plazo	0	0	0	0	0
Derechos a Recibir Efectivo o Equivalentes a Largo Plazo	0	0	0	0	0
Bienes Inmuebles, Infraestructura y Construcciones en Proceso	0	0	0	0	0
Bienes Muebles	20,516,254	0	6,337,614	14,178,640	-6,337,614
Activos Intangibles	0	0	0	0	0
Depreciación, Deterioro y Amortización Acumulada de Bienes	-20,353,474	6,337,614	33,794	-14,049,654	6,303,820
Activos Diferidos	0	0	0	0	0
Estimación por Pérdida o Deterioro de Activos no Circulantes	0	0	0	0	0
Otros Activos no Circulantes	0	0	0	0	0

Bajo protesta de decir verdad declaramos que los Estados Financieros y sus Notas son razonablemente correctos y son responsabilidad del emisor.

Autorizó: Mtro. Rodrigo Alejandro Rojas Navarrete
Director General

Elaboró: L.C. Juan Manuel Samperio Hernández
Director de Planeación Presupuesto y Finanzas

CUENTA PÚBLICA 2022
ESTADO ANALÍTICO DE LA DEUDA Y OTROS PASIVOS
DEL 1o. DE ENERO AL 31 DE DICIEMBRE DE 2022
(PESOS)

Ente Público: Fideicomiso de los Sistemas Normalizado de Competencia Laboral y de Certificación de Competencia Laboral

Concepto	Moneda de Contratación	Institución o País Acreedor	Saldo Inicial del Periodo	Saldo Final del Periodo
DEUDA PÚBLICA				
Corto Plazo				
Deuda Interna			0	0
Instituciones de Crédito			0	0
Títulos y Valores			0	0
Arrendamientos Financieros			0	0
Deuda Externa			0	0
Organismos Financieros Internacionales			0	0
Deuda Bilateral			0	0
Títulos y Valores			0	0
Arrendamientos Financieros			0	0
Subtotal Corto Plazo			0	0
Largo Plazo				
Deuda Interna			0	0
Instituciones de Crédito			0	0
Títulos y Valores			0	0
Arrendamientos Financieros			0	0
Deuda Externa			0	0
Organismos Financieros Internacionales			0	0
Deuda Bilateral			0	0
Títulos y Valores			0	0
Arrendamientos Financieros			0	0
Subtotal Largo Plazo			0	0
Otros Pasivos		Proveedores Diversos, I.M.S.S., INFONAVIT	14,138,883	17,051,684
Total Deuda y Otros Pasivos			14,138,883	17,051,684

Bajo protesta de decir verdad declaramos que los Estados Financieros y sus Notas son razonablemente correctos y son responsabilidad del emisor.

Autorizó: Mtro. Rodrigo Alejandro Rojas Navarrete
Director General

Elaboró: L.C. Juan Manuel Campos Hernández
Director de Planeación Presupuesto y Finanzas

CUENTA PÚBLICA 2022
ESTADO DE FLUJOS DE EFECTIVO
DEL 1o. DE ENERO AL 31 DE DICIEMBRE DE 2022 Y 2021
(PESOS)

Ente Público: Fideicomiso de los Sistemas Normalizado de Competencia Laboral y de Certificación de Competencia Laboral

Concepto	2022	2021
Flujos de Efectivo de las Actividades de Operación		
Origen	**106,662,117**	**87,449,463**
Impuestos	0	0
Cuotas y Aportaciones de Seguridad Social	0	0
Contribuciones de Mejoras	0	0
Derechos	0	0
Productos	0	0
Aprovechamientos	0	0
Ingresos por Venta de Bienes y Prestación de Servicios	32,463,526	22,064,844
Participaciones, Aportaciones, Convenios, Incentivos Derivados de la Colaboración Fiscal y Fondos Distintos de Aportaciones	10,840,601	5,893,157
Transferencias, Asignaciones, Subsidios y Subvenciones, y Pensiones y Jubilaciones	63,357,990	59,491,462
Otros Orígenes de Operación	0	0
Aplicación	**101,555,127**	**83,359,898**
Servicios Personales	54,822,023	51,445,644
Materiales y Suministros	2,090,196	1,348,621
Servicios Generales	44,642,908	30,565,441
Transferencias Internas y Asignaciones al Sector Público	0	0
Transferencias al Resto del Sector Público	0	0
Subsidios y Subvenciones	0	0
Ayudas Sociales	0	0
Pensiones y Jubilaciones	0	0
Transferencias a Fideicomisos, Mandatos y Contratos Análogos	0	0
Transferencias a la Seguridad Social	0	0
Donativos	0	0
Transferencias al Exterior	0	0
Participaciones	0	0
Aportaciones	0	0
Convenios	0	0
Otras Aplicaciones de Operación	0	192
Flujos Netos de Efectivo por Actividades de Operación	**5,106,990**	**4,089,565**
Flujos de Efectivo de las Actividades de Inversión		
Origen	**0**	**0**
Bienes Inmuebles, Infraestructura y Construcciones en Proceso	0	0
Bienes Muebles	0	0
Otros Orígenes de Inversión	0	0
Aplicación	**0**	**0**
Bienes Inmuebles, Infraestructura y Construcciones en Proceso	0	0
Bienes Muebles	0	0
Otras Aplicaciones de Inversión	0	0
Flujos Netos de Efectivo por Actividades de Inversión	**0**	**0**
Flujo de Efectivo de las Actividades de Financiamiento		
Origen	**2,730,328**	**-983,020**
Endeudamiento Neto	0	0
Interno	0	0
Externo	0	0
Otros Orígenes de Financiamiento	2,730,328	-983,020
Aplicación	**0**	**0**
Servicios de la Deuda	0	0
Interno	0	0
Externo	0	0
Otras Aplicaciones de Financiamiento	0	0
Flujos netos de Efectivo por Actividades de Financiamiento	**2,730,328**	**-983,020**
Incremento/Disminución Neta en el Efectivo y Equivalentes al Efectivo	**7,837,318**	**3,106,545**
Efectivo y Equivalentes al Efectivo al Inicio del Ejercicio	**135,965,664**	**132,859,119**
Efectivo y Equivalentes al Efectivo al Final del Ejercicio	**143,802,982**	**135,965,664**

Bajo protesta de decir verdad declaramos que los Estados Financieros y sus Notas son razonablemente correctos y son responsabilidad del emisor

Autorizó: Mtro. Rodrigo Alejandro Rojas Navarrete
Director General

Elaboró: L.C. Juan Manuel Samperio Hernández
Director de Planeación Presupuesto y Finanzas

CUENTA PÚBLICA 2022
PATRIMONIO DEL ENTE PÚBLICO DEL SECTOR PARAESTATAL

(PESOS)

Ente Público: Fideicomiso de los Sistemas Normalizado de Competencia Laboral y de Certificación de Competencia Laboral

Concepto	Monto
Total de Patrimonio del ente público	128,504,058
% del Patrimonio del Ente Público que es propiedad del Poder Ejecutivo	100.00
Patrimonio del ente público que es propiedad del Poder Ejecutivo	128,504,058

Bajo protesta de decir verdad declaramos que los Estados Financieros y sus Notas son razonablemente correctos y son responsabilidad del emisor.

Autorizó: Mtro. Rodrigo Alejandro Rojas Navarrete
Director General

Elaboró: L.C. Juan Manuel Samperio Hernández
Director de Planeación Presupuesto y Finanzas

CUENTA PÚBLICA 2022
CONCILIACIÓN CONTABLE - PRESUPUESTARIA
DEL 1o. DE ENERO AL 31 DE DICIEMBRE DE 2022
(PESOS)

Ente Público: Fideicomiso de los Sistemas Normalizado de Competencia Laboral y de Certificación de Competencia Laboral

Concepto	2022
Conciliación entre los ingresos presupuestarios y contables	
1. Total de Ingresos Presupuestarios	**106,664,997**
2. Más Ingresos Contables No Presupuestarios	**452**
Ingresos Financieros	0
Incremento por variación de inventarios	0
Disminución del exceso de estimaciones por pérdida o deterioro u obsolescencia	0
Disminución del exceso de provisiones	0
Otros ingresos y beneficios varios	452
Otros ingresos contables no presupuestarios	0
3. Menos Ingresos Presupuestarios No Contables	0
Aprovechamientos patrimoniales	0
Ingresos Derivados de Financiamientos	0
Otros ingresos presupuestarios no contables	0
4. Total de Ingresos Contables (4 = 1 + 2 - 3)	**106,665,449**
Conciliación entre los egresos presupuestarios y los gastos contables	
1. Total de Egresos Presupuestarios	**101,491,033**
2. Menos Egresos Presupuestarios No Contables	0
Materias primas y materiales de producción y comercialización	0
Materiales y suministros	0
Mobiliario y equipo de administración	0
Mobiliario y equipo educacional y recreativo	0
Equipo e instrumental médico y de laboratorio	0
Vehículos y equipo de transporte	0
Equipo de defensa y seguridad	0
Maquinaria, otros equipos y herramientas	0
Activos biológicos	0
Bienes inmuebles	0
Activos intangibles	0
Obra pública en bienes de dominio público	0
Obra pública en bienes propios	0
Acciones y participaciones de capital	0
Compra de títulos y valores	0
Concesión de préstamos	0

CUENTA PÚBLICA 2022
CONCILIACIÓN CONTABLE - PRESUPUESTARIA
DEL 1o. DE ENERO AL 31 DE DICIEMBRE DE 2022
(PESOS)

Ente Público: Fideicomiso de los Sistemas Normalizado de Competencia Laboral y de Certificación de Competencia Laboral

Concepto	2022
Inversiones en fideicomisos, mandatos y otros análogos	0
Provisiones para contingencias y otras erogaciones especiales	0
Amortización de la deuda pública	0
Adeudos de ejercicios fiscales anteriores (ADEFAS)	0
Otros egresos presupuestarios no contables	0
3. Más Gastos Contables No Presupuestarios	**101,220**
Estimaciones, depreciaciones, deterioros, obsolescencia y amortizaciones	33,794
Provisiones	0
Disminución de inventarios	0
Aumento por insuficiencia de estimaciones por pérdida o deterioro u obsolescencia	0
Aumento por insuficiencia de provisiones	0
Otros gastos	3,332
Otros gastos contables no presupuestarios	64,094
4. Total de Gastos Contables (4 = 1 - 2 + 3)	**101,592,253**

Bajo protesta de decir verdad declaramos que los Estados Financieros y sus Notas son razonablemente correctos y son responsabilidad del emisor.

Autorizó: Mtro. Rodrigo Alejandro Rojas Navarrete
Director General

Elaboro: L.C. Juan Manuel Samperio Hernandez
Director de Planeación Presupuesto y Finanzas

FIDEICOMISO DE LOS SISTEMAS NORMALIZADO DE COMPETENCIA LABORAL Y DE CERTIFICACIÓN DE COMPETENCIA LABORAL

NOTAS A LOS ESTADOS FINANCIEROS

A) NOTAS DE GESTIÓN ADMINISTRATIVA

1. AUTORIZACIÓN E HISTORIA

a) Fecha de creación del ente público

Con fecha 29 de abril de 2005, se constituyó el Fideicomiso, mediante contrato celebrado entre el Gobierno Federal por conducto de la Secretaría de Hacienda y Crédito Público, (SHCP) en su carácter de "Fideicomitente" único de la Administración Pública Federal Centralizada y Nacional Financiera, S.N.C., Institución de Banca de Desarrollo como "Fiduciaria". Para efectos del contrato de fideicomiso, la Entidad se denominó Consejo Nacional de Normalización y Certificación de Competencias Laborales y es identificado por las siglas CONOCER.

De acuerdo a lo establecido en la resolución por la que se autorizó la constitución del Fideicomiso, publicada en el Diario Oficial de la Federación del 17 de diciembre de 2004 y de conformidad con lo establecido en los Artículos 47 de la Ley Orgánica de la Administración Pública Federal y 40 de la Ley de Entidades Paraestatales, tendrá el carácter de Fideicomiso Público y será considerado Entidad Paraestatal.

b) Principales cambios en su estructura

"Sin información que revelar"

2. PANORAMA ECONÓMICO Y FINANCIERO

De acuerdo a la actualidad económica en la que se encuentra el país, el CONOCER operara conforme a las políticas de austeridad que emite la Secretaría de Hacienda y Crédito Público, así como el cobro de las regalías que se realiza, con fundamento en los artículos 58 fracción III de la Ley Federal de las Entidades Paraestatales, 8 fracción XIV del Estatuto Orgánico del CONOCER y la Cláusula Décima Tercera inciso n) del Contrato Constitutivo del Fideicomiso, el Comité Técnico aprueba la modificación a las cuotas por los productos y servicios que ofrece el CONOCER, a fin de aplicar una cuota única a los Prestadores de Servicio del Sistema Nacional de Competencias.

3. ORGANIZACIÓN Y OBJETO SOCIAL

a) Objeto Social

El objeto del FIDEICOMISO es auxiliar al Ejecutivo Federal en las atribuciones que la Ley General de Educación establece, a fin de impartir formación para el trabajo, misma que procurará la adquisición de conocimientos, habilidades o destrezas, que permitan a quien la recibe desarrollar una actividad productiva demandada en el mercado, mediante alguna ocupación o algún oficio calificado.

b) Principal Actividad

Proyectar, organizar y promover en todo el país, de acuerdo con las disposiciones aplicables, el desarrollo del Sistema Normalizado de Competencia Laboral, (en lo sucesivo SNCL), establecido en los términos de la Ley General de Educación, mediante la definición de normas técnicas de competencia laboral.

Proyectar, organizar y promover en todo el país, de acuerdo con las disposiciones aplicables, el desarrollo del Sistema de Certificación de Competencia Laboral, (en lo sucesivo SCCL), establecido en los términos de la Ley General de Educación, en virtud del cual se acredite, conforme al régimen de certificación que al efecto establezca la Secretaría de Educación Pública (SEP), conjuntamente con las demás autoridades federales competentes, el cumplimiento de las técnicas del SNCL.

c) Ejercicio fiscal.

El Ejercicio Fiscal de las presentes Notas y Estados Financieros es el 2022.

d) Régimen Jurídico

Es un Fideicomiso Público considerado entidad paraestatal de la Administración Pública Federal, creado mediante Contrato de Fideicomiso de fecha 29 de abril del 2005, celebrado entre el Gobierno Federal por conducto de la SHCP, en su carácter de Fideicomitente Único de la Administración Pública Federal Centralizada, Nacional Financiera, S.N.C., Institución de Banca de Desarrollo, en su carácter de Fiduciaria y con la participación de la Secretaría de Educación Pública.

e) Consideraciones fiscales del ente: revelar el tipo de contribuciones que esté obligado a pagar o retener.

El Fideicomiso, se encuentra inscrito bajo el régimen de Personas Morales con Fines no Lucrativos, para efectos de I.S.R., es contribuyente para efectos del Impuesto al Valor Agregado, así como Retenedor por Sueldos y Salarios y a Personas Físicas.

f) Estructura organizacional básica.

El Fideicomiso cuenta con 105 plazas autorizadas en el ejercicio 2021 de las cuales 66 corresponden a Mandos Medios, 16 plazas de Enlace y 23 Operativos.

g) Fideicomisos, mandatos y análogos de los cuales es fideicomitente o fideicomisario

El CONOCER no tiene establecido algún Fideicomiso.

4. BASES DE PREPARACIÓN DE LOS ESTADOS FINANCIEROS

La información que se muestra en los estados financieros básicos se presenta con el grado de detalle o amplitud que la Administración del CONOCER y las características del entorno en que se desarrolla lo requieren; en consecuencia, el CONOCER demanda de la información que muestra el estado de situación financiera, el estado de actividades y el de flujo de efectivo.

El CONOCER, como Fideicomiso Público considerado Entidad Paraestatal está obligado a preparar y presentar sus estados financieros con base en la Normatividad Contable Gubernamental de conformidad con la Ley General de Contabilidad Gubernamental, cumpliendo con los Postulados Básicos de Contabilidad Gubernamental y las Normas Específicas de Información Financiera Gubernamental para el Sector Paraestatal, emitidas por la Secretaría de Hacienda y Crédito Público, Subsecretaría de Egresos, Unidad de Contabilidad Gubernamental y, supletoriamente, en lo no previsto en ellas, las Normas de Información Financiera (NIF's) emitidas por el Consejo Mexicano de Normas de Información Financiera (CINIF).

El CONOCER está obligado a dar cumplimiento a las Normas de Carácter General para los entes públicos del Sector Paraestatal Federal a partir del 2012; reconociendo que se derivan de la actualización de las normas que fueron aplicables hasta el ejercicio 2011; en particular la correspondiente a las Normas de Archivo Contable NACG01 Disposiciones Aplicables al Archivo Contable Gubernamental.

La administración del CONOCER, decidió apegarse para la presentación del estado de actividades a lo establecido en la LGCG y demás normatividad emitida por el CONAC, respecto a los criterios generales que regirán la contabilidad gubernamental y la emisión de la información financiera, al "Acuerdo por el que se emite el Manual de Contabilidad Gubernamental", publicado en el Diario Oficial de la Federación el 22 de noviembre de 2010 y a las "Normas y Metodología para la Emisión de Información Financiera y Estructura de los Estados Financieros Básicos de Entes Públicos y Características de sus Notas", las cuales difieren en la forma de presentar en dicho estado, los "Subsidios y Transferencias Corrientes" mencionados en el numeral 11 de la Norma de Información Financiera Gubernamental General para el Sector Paraestatal (NIFGG SP) 02 "Subsidios y Transferencias Corrientes y de Capital en sus Diferentes Modalidades".

5. POLÍTICAS DE CONTABILIDAD SIGNIFICATIVAS

Reexpresión de estados financieros.

El CONOCER está sujeto a dar reconocimiento a los efectos de la inflación en la información financiera, de conformidad con la Norma de Información Financiera NIFGG SP 04 "Reexpresión" aplicable a Entidades Paraestatales, emitida por la Unidad de Contabilidad Gubernamental e Informes sobre la Gestión Pública de la Secretaría de Hacienda y Crédito Público; sin embargo, como la inflación ha sido controlada y el porciento acumulado de los tres ejercicios anteriores no es superior al 26%, por lo que no se requiere cumplir con esta norma; consecuentemente las cifras revaluadas incluyen ajustes hasta el 31 de diciembre del 2007.

Inmuebles, mobiliario y equipo.

Se registran originalmente a su costo de adquisición. La depreciación se determina, por el método de línea recta sobre saldos finales a las tasas establecidas por la Ley del Impuesto Sobre la Renta. Las tasas anuales de depreciación utilizadas por el FIDEICOMISO son:

Concepto	%
Mobiliario y Equipo	10%
Equipo educacional y recreativo	10%
Bienes Informáticos	33%
Vehículos	25%
Otros Activos	10%

Transferencias del Gobierno Federal.

El subsidio de operación aportado por el Gobierno Federal se reconoce como un ingreso del año en que se cobra y, en su caso, la parte presupuestada no recibida al cierre del ejercicio se registra como una cuenta por cobrar en el estado de situación financiera.

Los remanentes y los rendimientos obtenidos de las cuentas bancarias en las que se tienen los recursos fiscales, son reintegrados a la TESOFE en los plazos establecidos por la normatividad.

6. POSICIÓN EN MONEDA EXTRANJERA Y PROTECCIÓN POR RIESGO CAMBIARIO

"Sin información que revelar"

7. REPORTE ANALÍTICO DEL ACTIVO

Como parte de los estados Financieros se anexa el Reporte Analítico del Activo.

8. FIDEICOMISOS, MANDATOS Y ANÁLOGOS

a) Por ramo administrativo que los reporta.

"Sin información que revelar"

b) Enlistar los de mayor monto de disponibilidad, relacionando aquéllos que conforman el 80% de las disponibilidades.

"Sin información que revelar"

9. REPORTE DE LA RECAUDACIÓN

En el ejercicio 2022 la recaudación fue conforme al siguiente:

INGRESO DEVENGADO	INGRESO RECAUDADO	INGRESO NO RECAUDADO
32,463,526	32,463,526	-

10. INFORMACIÓN SOBRE LA DEUDA Y EL REPORTE ANALÍTICO DE LA DEUDA

Como parte de los estados Financieros se anexa el Reporte Analítico de la Deuda.

11. CALIFICACIONES OTORGADAS

"Sin información que revelar"

12. PROCESO DE MEJORA

a) Principales Políticas de control interno.

El Fideicomiso realiza conciliaciones mensuales entre los datos de contabilidad, con las áreas de Recursos Humanos, Servicios Generales, y anual con el área de presupuesto, a fin de que las operaciones se realicen conforme a la normatividad vigente, así como se tiene previsto que el sistema realice las operaciones en tiempo real, para obtener información actualizada.

b) Medidas de desempeño financiero, metas y alcance.

La administración de los recursos financieros del Fideicomiso se ha realizado conforme a las disposiciones de racionalidad y austeridad aplicables, procurando que su implementación no impacte en forma significativa en las metas establecidas al 2021.

13. INFORMACIÓN POR SEGMENTOS

"Sin información que revelar"

14. EVENTOS POSTERIORES AL CIERRE

"Sin información que revelar"

15. PARTES RELACIONADAS

"Sin información que revelar"

B) NOTAS DE DESGLOSE

I) NOTAS AL ESTADO DE ACTIVIDADES

Ingresos y Otros Beneficios

Ingresos de Gestión

1. Ingresos por Servicios se integra de la siguiente manera:

Clasificador por Rubro de Ingresos	Concepto	2022	2021
773	Ingresos por Venta de Bienes y Servicios	32,463,526	22,064,844

El importe del ejercicio de 2022, asciende a $32, 463,526, y del ejercicio 2021 por un monto de $22, 064,844, al 31 de diciembre de 2021 refleja un aumento de 47.1% que corresponde a los ingresos devengados por concepto de la acreditación de Entidades de Certificación y Evaluación, Acreditación de Estándares de Competencia y emisión de certificados de competencia.

Participaciones, Aportaciones, Convenios, Incentivos Derivados de la Colaboración Fiscal, Fondos Distintos de Aportaciones, Transferencias, Asignaciones, Subsidios y Subvenciones, y Pensiones y Jubilaciones

Clasificador por Rubro de Ingreso	Concepto	2022	2021
991	Transferencias, Asignaciones, Subsidios y Otras Ayudas	63,357,990	59,491,462

1. De los rubros de transferencias, subsidios, otras ayudas y asignaciones, se integra de la siguiente manera:

Las transferencias, asignaciones, subsidios y otras ayudas del ejercicio de 2022 son de $63, 357,990 y por el ejercicio 2021, $59, 491,462, lo cual refleja un aumento del 6.5%.

Otros Ingresos y Beneficios

1. Dentro de Otros ingresos su integración es la siguiente:

Concepto	2022	2021
Total	**10,843,933**	**5,893,157**
Ingresos Financieros	10,843,481	5,821,873
Otros Ingresos y Beneficios Varios	452	71,284

Respecto a los Ingresos Financieros, estos se integran por los Intereses generados con Recursos Propios durante el ejercicio 2022. Ahora bien, los Otros Ingresos y Beneficios Varios, se integra por la recuperación de saldos de las cuentas periféricas.

Gastos y Otras Pérdidas

Concepto	2022	2021
Total	**101,592,253**	**83,441,843**
Servicios Personales	54,822,023	51,445,644
Materiales y Suministros	2,090,196	1,348,621
Servicios Generales	44,642,908	30,565,441
Transferencias, Asignaciones, Subsidios Y Otras Ayudas	-	-
Estimaciones, Depreciaciones, Deterioros, Obsolescencia y Amortizaciones	33,794	81,945
Otros Gastos	3,332	192

Dentro de los rubros más significativos de los gastos de funcionamiento se encuentra, el Sueldo Base y la Compensación Garantizada a los servidores públicos del Fideicomiso, que representa un 11.39% y 25.7%, respectivamente, debido al proceso de altas durante el ejercicio, y el rubro de Otras asesorías para la operación de programas 11.6%.

II) NOTAS AL ESTADO DE SITUACIÓN FINANCIERA

ACTIVO

Efectivo y Equivalentes

1. Al 31 de diciembre de 2022 y 2021, el rubro de esta categoría, se integra como sigue:

Concepto	2022	2021
Total	**143,802,982**	**135,965,664**
Bancos	3,802,799	4,672,684
Inversiones	140,000,183	131,292,980

- Dentro del Rubro de Bancos su integración es la siguiente

Concepto	2022	2021
Total	**3,802,799**	**4,672,684**
BANORTE CTA 0529283803	2,982,835	3,019,953
BANORTE CTA 0529283791	118,979	202,754
BANCOMER CTA 0186071813	452,919	805,144
HSBC CTA 0447450390	14,562	390,738
SANTANDER-SERFIN CTA 65503863092	48,446	39,195
BANCOMER CTA 0195116333	185,058	214,900

Su saldo al 31 de diciembre del 2022 por $3,802,799 está integrado por los saldos de las cuentas operativas, con la finalidad de cubrir obligaciones con proveedores e impuestos, así como, cuentas concentradoras de ingresos autogenerados y remanentes resultantes de los traspasos que realiza el Custodio, de la cuenta de inversiones a la cuenta de cheques operativa, productos de rendimientos financieros pendientes de reintegrar a la TESOFE, por lo que respecta a la cuenta BANORTE 0529283803 su saldo lo integra un importe de $42,431.25, derivado de cheques no entregados a sus beneficiarios al cierre del ejercicio, de conformidad a lo establecido en la Norma de Información Financiera C-1 "Efectivo y Equivalentes de Efectivo.

- El Rubro de inversiones está integrado de la siguiente manera:

Conocer Ing. Propios Cto.8882	140,000,183	131,292,980

Al 31 de diciembre del 2022, se integra por el importe de $ 140, 000,183 que corresponden a la disponibilidad de ingresos autogenerados de los ejercicios fiscales de 2006 al 2021 así como a los ingresos autogenerados captados durante el ejercicio del 2022, más los intereses generados por la inversión de los mismos en valores gubernamentales; este proceso es realizado por el FIDEICOMISO conforme a la normatividad establecida al respecto, su recuperación es menor a tres meses.

Derechos a Recibir Efectivo y Equivalentes y Bienes o Servicios por Recibir

2. Este rubro se desglosa de la siguiente manera:

(1) Su saldo al 31 de diciembre del 2022 por $ 47,517 está representado los recursos pendientes de recuperar.

(2) Representa el Saldo del Impuesto al Valor Agregado por el ejercicio 2022, derivado del ejercicio del gasto con fuente de financiamiento de Ingresos autogenerados.

Al 31 de diciembre de 2022 y 2021, este rubro se integra por:

Total	**1,623,774**	**1,441,301**
Cuotas IMSS	-	92,030
Diversos (1)	47,517	89,029
Recursos Destinados a Gasto Directo	-	56,696
Impuesto al Valor Agregado Acreditable (2)	1,576,257	1,203,354
Contribuciones por Recuperar	-	192

Inventarios

4. "Sin información que revelar"

Almacenes

5. "Sin información que revelar"

Inversiones Financieras

6. "Sin información que revelar"

7. "Sin información que revelar"

Bienes Muebles, Inmuebles e Intangibles

8. Este rubro al 31 de diciembre del 2022, está integrado como sigue:

Activo Neto	**67,592**	**61,394**	**128,986**
Depreciación Acumulada	**14,037,667**	**11,987**	**14,049,654**
Total	**14,105,259**	**73,381**	**14,178,640**
Equipo de cómputo (1)	9,083,761	67,229	9,150,990
Mobiliario y equipo de administración (1)	3,777,968	4,047	3,782,015
Equipo de transporte	776,771	389	777,160
Equipo educacional y recreativo	180,516	1,716	182,232
Otros Activos (2)	286,243	-	286,243

Activo Neto	**101,386**	**61,394**	**162,780**
Depreciación Acumulada	**20,341,487**	**11,987**	**20,353,474**
Total	**20,442,873**	**73,381**	**20,516,254**
Equipo de cómputo (1)	14,581,334	67,229	14,648,563
Mobiliario y equipo de administración (1)	4,618,009	4,047	4'622,056
Equipo de transporte	776,771	389	777,160
Equipo educacional y recreativo	180,516	1,716	182,232
Otros Activos (2)	286,243	-	286,243

Al 31 de diciembre de 2022 y 2021, la depreciación del ejercicio ascendió a $33,794 y $81,945 respectivamente.

(1) La disminución por la cantidad de $5, 497,573 y $840,041 corresponde a la baja de Bienes Informáticos y Mobiliario y Equipo de Administración respectivamente derivado de la conciliación contable y la relación de bienes muebles.

(2) El concepto de otros activos se refiere a un sistema contra incendio, el cual fue adquirido con la partida de gasto 56902, que conforme al Clasificador por objeto del Gasto establece lo siguiente: 56902 OTROS BIENES MUEBLES. Asignaciones destinadas a cubrir el costo de los bienes muebles o maquinaria y equipos especializados adquiridos por las dependencias y entidades no incluidos o especificados en los conceptos y partidas del presente capítulo, tales como equipo contra incendio y maquinaria para protección al ambiente, entre otros.

Producto de la conciliación entre la base contable y la base que contiene la relación de bienes muebles, se reportan la siguiente variación al 31 de diciembre de 2022.

Registro Contable	Valor de la relación de bienes muebles	Conciliación
14,178,640	14,105,259	73,381

La diferencia se refiere a la Reexpresión que se realizó en el ejercicio 2007 de los estados financieros, lo cual refleja una actualización en el valor por la cantidad de $73,381 en el caso de los bienes muebles.

En lo referente a los bienes inmuebles este Fideicomiso en el presente ejercicio no cuenta con este tipo de bienes por lo que no se muestra alguna integración.

9. "Sin información que revelar"

Estimaciones y Deterioros

10. "Sin información que revelar"

Otros Activos

11. "Sin información que revelar"

PASIVO

1. Cuentas y Documentos por Pagar

1. Al 31 de diciembre de 2022 y 2021, el rubro de esta categoría, se integra como sigue:

Concepto	2022	2021
Total	**8,173,662**	**5,308,770**
Proveedores Diversos(a)	4,322,640	1,908,269
Retenciones y Contribuciones por Pagar (b)	3,313,928	2,862,136
Acreedores Diversos (c)	537,094	538,365

a) Proveedores Diversos

Representa los pagos pendientes al cierre del ejercicio por los bienes y servicios recibidos en el ejercicio 2022.

b) Retenciones y Contribuciones por Pagar a Corto Plazo

Al 31 de diciembre de 2022 y 2021, el rubro de Contribuciones por Pagar, representa los pagos pendientes de enterar al Servicio de Administración Tributaria, Cuotas Obrero-Patronal al cierre del ejercicio y se integra como sigue:

Concepto	2022	2021
Total	**3,313,928**	**2,862,136**
ISR Retenido Servicios Profesionales	1,726	-
ISR Retenido Servicios Personales	1,901,747	1,454,478
IVA Retenido Honorarios Profesionales	108	-
I.V.A. Retenido al 16%	38,717	70,135
Seguro Social	583,430	572,050
INFONAVIT	326,010	321,520
SAR (Retiro 2%)	130,404	129,008
Crédito INFONAVIT	87,733	105,690
Impuesto Sobre Nómina	244,053	209,255

c) Acreedores Diversos por Pagar a Corto Plazo

Este saldo se integra por pagos pendientes de entregar a personal desincorporado, así como de reintegros a la Tesorería de la Federación

2.- Fondos y Bienes de Terceros en Garantía y/o Administración

"Sin información que revelar"

3.- Pasivos Diferido a Corto Plazo

Al 31 de diciembre de 2022 y 2021, este rubro se integra como sigue:

Concepto	2022	2021
Anticipo de Clientes	271,855	223,946

Corresponde a pagos realizados de las líneas de captura en forma duplicada por los Prestadores de Servicios del Sistema Nacional de Competencias; se están realizando los trámites correspondientes para su reintegro a los prestadores de servicios.

4.- Provisiones

El H. Comité Técnico del Fideicomiso en su Acuerdo SO/III-21/14,R, de la Tercera Sesión Ordinaria del 2021, autorizó mantener vigente la reserva por pasivos laborales para atender futuros laudos, creada mediante el acuerdo SO/11-08/07-R, y que al 31 de julio de 2021 asciende como remanente actual a $8,606,167.00.

5.- Otros Pasivos

"Sin información que revelar"

III) NOTAS AL ESTADO DE VARIACIÓN EN LA HACIENDA PÚBLICA

1. Al 31 de diciembre de 2022 y 2021 la cuenta se integra como sigue:

Total	**128,504,058**	**123,430,862**
Patrimonio Contribuido	2,939,810	2,939,810
Donaciones de Capital	247,268	247,268
Patrimonio Generado de Ejercicios Anteriores	120,170,479	116,162,859
Patrimonio Generado del Ejercicio	5,073,196	4,007,620
Actualización de Hacienda Pública/Patrimonio	73,305	73,305

2. Por lo que respecta el Patrimonio Contribuido no refleja alguna modificación, entre el ejercicio 2022 y 2021, por lo que se refiere al Patrimonio Generado, es por el traspaso del Patrimonio Generado del Ejercicio 2021 al Patrimonio Generado de ejercicios Anteriores por la cantidad de $ 4, 007,620.

IV) NOTAS AL ESTADO DE FLUJO DE EFECTIVO

Efectivo y Equivalentes

1. Este rubro al 31 de diciembre del 2022 y 2021, se integra como sigue:

Total	**143,802,982**	**135,965,664**
Efectivo en Bancos –Tesorería	3,802,799	4,672,684
Inversiones temporales (hasta 3 meses)	140,000,183	131,292,980

2 "Sin información que revelar

3. Conciliación de los Flujos de Efectivo Netos de las Actividades de Operación y los saldos de Resultados del Ejercicio (Ahorro/Desahorro).

Concepto	2022	2021
Resultados del Ejercicio Ahorro/Desahorro	**5,073,196**	**4,007,620**
Movimientos de partidas (o rubros) que no afectan al efectivo		
Depreciación	33,794	81,945
Flujos de Efectivo Netos de las Actividades de Operación	**5,106,990**	**4,089,565**

V) CONCILIACIÓN ENTRE LOS INGRESOS PRESUPUESTARIOS Y CONTABLES, ASÍ COMO ENTRE LOS EGRESOS PRESUPUESTARIOS Y LOS GASTOS CONTABLES

1. Ingresos Presupuestarios		**106,664,997**
2. Más ingresos contables no presupuestarios		**452**
Otros ingresos y beneficios varios(1)	452	
Otros ingresos contables no presupuestarios		
3. Menos ingresos presupuestarios no contables		
Reintegros Presupuestales		
4. Ingresos Contables (4 = 1 + 2 - 3)		**106,665,449**

(1) Los otros ingresos por la cantidad de $452 pesos se refieren a la recuperación de saldos de las cuentas periféricas relacionadas con las cuentas bancarias del CONOCER.

FIDEICOMISO DE LOS SISTEMAS NORMALIZADO DE COMPETENCIA LABORAL Y DE CERTIFICACIÓN DE COMPETENCIA LABORAL

Conciliación entre los Egresos Presupuestarios y los Gastos Contable Correspondiente del 1 de Enero al 31 de Diciembre de 2022

(Cifras en pesos)

1. Total de egresos (presupuestarios)		**101,491,033**
2. Menos egresos presupuestarios no contables		**-**
Gastos Pendiente por Recuperar	-	
Adeudos de ejercicios fiscales anteriores (ADEFAS)	-	
Otros Egresos Presupuestales No Contables	-	
3. Más gastos contables no presupuestales		**101,220**
Estimaciones, depreciaciones, deterioros, obsolescencia y amortizaciones	33,794	
Otros Gastos(1)	3,332	
Otros Gastos Contables No Presupuestales(2)	64,094	
4. Total de Gastos Contables (4 = 1 - 2 + 3)		**101,592,253**

(1) Los otros gastos se refiere la depuración de cuentas del ejercicio.

(2) Los Gastos Contables no Presupuestarios se refieren a las cuotas obrero patronal, así como el impuesto sobre nómina del ejercicio 2022.

C) NOTAS DE MEMORIA (CUENTAS DE ORDEN)

Cuentas de Orden Contables y Presupuestarias:

Contables:

1.- Valores

"Sin información que revelar"

2.-Emisión de Obligaciones

"Sin información que revelar"

3.-Avales y garantías

"Sin información que revelar"

4.-Juicios

"Sin información que revelar"

5.- Inversión Mediante Proyectos para Prestación de Servicios (PPS) y Similares

"Sin información que revelar"

6.- Bienes concesionados o en comodato

"Sin información que revelar"

Cuentas de Orden Presupuestario:

Cuentas de Ingresos

Cuenta de Orden Presupuestaria de Ingresos	
Concepto	2022
Ley de Ingresos Estimada	93,663,935
Ley de Ingresos por Ejecutar	-
Modificaciones a la Ley de Ingresos Estimada	13,001,062
Ley de Ingresos Devengada	-
Ley de Ingresos Recaudada	106,664,997

Cuentas de Egresos

Cuenta de Orden Presupuestaria de Egresos	
Concepto	2022
Presupuesto de Egresos Aprobado	93,663,935
Presupuesto de Egresos por Ejercer	-
Modificaciones al Presupuesto de Egresos Aprobado	11,617,608
Presupuesto de Egresos Comprometido	-
Presupuesto de Egresos Devengado	-
Presupuesto de Egresos Ejercido	3,726,415
Presupuesto de Egresos Pagado	101,555,128

Responsabilidad Sobre la Presentación Razonable de la Información Contable

La administración del Fidecomiso, es responsable de la preparación de los estados financieros adjuntos de conformidad con las reglas contables indicadas en el párrafo "Bases de Preparación de los Estados Financieros", y que se mencionan en las "Políticas de Contabilidad Significativas", a los estados financieros que se acompañan, y del control interno que la Administración consideró necesario para permitir la preparación de estos estados financieros libres de desviación importante, debida a fraude o error. Estas diecisiete notas forman parte integrante de los estados financieros adjuntos.

"Bajo protesta de decir verdad declaramos que los Estados Financieros y sus notas, son razonablemente correctos y son responsabilidad del emisor"

Autorizó: Mtro. Rodrigo Alejandro Rojas Navarrete

Director General

Elaboró: L.C. Juan Manuel Samperio Hernández

Director de Planeación, Presupuesto y Finanzas.

FIDEICOMISO DE LOS SISTEMAS NORMALIZADO DE COMPETENCIA LABORAL Y DE CERTIFICACIÓN DE COMPETENCIA LABORAL

INFORME DE PASIVOS CONTINGENTES

EN EL PRESENTE EJERCICIO NO SE CUENTA CON PASIVOS CONTINGENTES QUE REPORTAR

Autorizó: MTRC. RODRIGO ALEJANDRO ROJAS NAVARRETE

Director General



Elaboró: L.C. JUAN MANUEL SAMPERIO HERNÁNDEZ

Director de Planeación, Presupuesto y Finanzas

FIDEICOMISO DE LOS SISTEMAS NORMALIZADO DE COMPETENCIA LABORAL Y DE CERTIFICACIÓN DE COMPETENCIA LABORAL

ESQUEMAS BURSÁTILES Y COBERTURAS FINANCIERAS

"No Aplica"

Autorizó: MTRO. RODRIGO ALEJANDRO ROJAS NAVARRETE

Director General

Elaboró: L.C. JUAN MANUEL SAMPERIO HERNÁNDEZ

Director de Planeación, Presupuesto y Finanzas

FIDEICOMISO DE LOS SISTEMAS NORMALIZADO DE COMPETENCIA LABORAL Y DE CERTIFICACIÓN DE COMPETENCIA LABORAL

RELACIÓN DE CUENTAS BANCARIAS

CUENTA PÚBLICA 2022

(PESOS)

Nombre del Programa, Fondo, Convenio o Tipo de Recurso	Datos de la Cuenta Bancaria		Saldo Contable al 31 de Diciembre del 2022
	Institución Bancaria	Número de Cuenta	
Recursos Fiscales	BBVA Bancomer, S. A. (BBVA)	'6333	$ 185,058
Recursos Fiscales	Banco Mercantil del Norte, S.A. (BANORTE)	'3803	$ 2,982,835
Recursos Propios	Banco Santander México, S.A. (SANTANDER)	'3092	$ 48,446
Recursos Propios	BBVA Bancomer, S. A. (BBVA)	'1813	$ 452,919
Recursos Propios	Banco Mercantil del Norte, S.A. (BANORTE)	'3791	$ 118,979
Recursos Propios	HSBC México, S.A. (HSBC)	'0390	$ 14,562
	TOTAL		$ 3,802,799

Autorizó: Mtro. Rodrigo Alejandro Rojas Navarrete
Director General

Elaboró: L.C. Juan Manuel Samperio Hernández
Director de Planeación Presupuesto y Finanzas

CUENTA PUBLICA 2022
CONCILIACIÓN CON EL RUBRO DE EFECTIVO Y EQUIVALENTES

(PESOS)

Ente Público: Fideicomiso de los Sistemas Normalizado de Competencia Laboral y de Certificación de Competencia Laboral

Cuenta Contable	Saldo Contable al 31 de diciembre
Efectivo	0
Bancos / Tesorería	3,802,799
Bancos/ Dependencias y Otros	0
Inversiones Temporales	140,000,183
Fondos con Afectación Específica	0
Depositos de Fondos de Terceros en Garantía y/o Administración	0
Otros efectivos y Equivalentes	0
TOTAL EFECTIVO Y EQUIVALENTES	143,802,982

Bajo protesta de decir verdad declaramos que los Estados Financieros y sus Notas son razonablemente correctos y son responsab ' dad del emisor

Fideicomiso de los Sistemas Normalizado de Competencia Laboral y de Certificación de Competencia Laboral
CONOCER

DICTAMEN PRESUPUESTARIO

EJERCICIO 2022

KLK
BUSINESS ADVISERS

Dictamen Presupuestario

A la Secretaría de la Función Pública
Al Órgano de Gobierno de la Entidad
Al Fideicomiso de los Sistemas Normalizado de Competencia Laboral y de Certificación de Competencia Laboral (CONOCER)

Opinión no modificada (favorable)

Hemos auditado los estados e información financiera presupuestaria de la Entidad Gubernamental **Fideicomiso de los Sistemas Normalizado de Competencia Laboral y de Certificación de Competencia Laboral (CONOCER),** correspondientes al ejercicio presupuestario comprendido del 1 de enero al 31 de diciembre de 2022, que comprenden los estados analítico de ingresos; de ingresos de flujo de efectivo; de egresos de flujo de efectivo; analítico del presupuesto de egresos en clasificación administrativa; analítico del ejercicio del presupuesto de egresos en clasificación económica y por objeto del gasto; analítico del ejercicio del presupuesto de egresos en clasificación funcional programática, así como las notas explicativas a los estados e información financiera presupuestaria que incluyen un resumen de las políticas presupuestarias significativas.

En nuestra opinión, los estados e información presupuestaria adjuntos de la Entidad Gubernamental **Fideicomiso de los Sistemas Normalizado de Competencia Laboral y de Certificación de Competencia Laboral (CONOCER),** mencionados en el párrafo anterior, están preparados, en todos los aspectos materiales, de conformidad con las disposiciones establecidas en la Ley General de Contabilidad Gubernamental y en la Ley Federal de Presupuesto y Responsabilidad Hacendaria y su Reglamento.

Fundamento de la opinión

Hemos llevado a cabo nuestras auditorías de conformidad con las Normas Internacionales de Auditoría. Nuestras responsabilidades, de acuerdo con estas normas, se describen con más detalle en la sección "Responsabilidades del auditor para la auditoría de los estados e información financiera presupuestaria" de nuestro informe. Somos independientes de la entidad de conformidad con el Código de Ética Profesional de la Asociación Mexicana de Contadores Públicos, junto con los requerimientos de ética que son aplicables a nuestras auditorías de los estados financieros presupuestarios en México, y hemos cumplido con las demás responsabilidades de ética de conformidad con esos requerimientos y con el Código de Ética Profesional. Consideramos que la evidencia de auditoría que hemos obtenido proporciona una base suficiente y adecuada para nuestra opinión.

Párrafo de énfasis base de preparación y utilización de este informe

Los estados e información financiera presupuestaria adjuntos, fueron preparados para cumplir con los requerimientos normativos gubernamentales a que está sujeta la entidad y para ser integrados en el Reporte de la Cuenta de Pública Federal, los cuales están presentados en los formatos que para tal efecto fueron establecidos por la Unidad de Contabilidad Gubernamental de la Secretaría de Hacienda; consecuentemente, éstos pueden no ser apropiados para otra finalidad. Nuestra opinión no se modifica por esta cuestión.

KLK
BUSINESS ADVISERS

Otra cuestión

La administración de la Entidad Gubernamental ha preparado un juego de estados financieros al y por el año terminado el 31 de diciembre de 2022 de conformidad con las disposiciones en materia de información financiera que están establecidas en la Ley General de Contabilidad Gubernamental, sobre los cuales emitimos una opinión **no modificada favorable**, con fecha 15 de marzo de 2023, conforme a las Normas Internacionales de Auditoría.

Responsabilidades de la administración y de los encargados del gobierno de la entidad sobre los estados e información financiera presupuestaria

La administración es responsable de la preparación de los estados e información financiera presupuestaria adjuntos de conformidad con las disposiciones establecidas en la Ley General de Contabilidad Gubernamental y en la Ley Federal de Presupuesto y Responsabilidad Hacendaria y su Reglamento, y del control interno que la administración consideró necesario para permitir la preparación de los estados e información financiera presupuestaria libre de incorrección material debida a fraude o error.

Los encargados del gobierno de la entidad son responsables de la supervisión del proceso de información financiera de la entidad.

Responsabilidades del auditor sobre la auditoría de los estados e información financiera presupuestaria

Nuestros objetivos son obtener una seguridad razonable sobre de que los estados financieros, en su conjunto, se encuentran libres de incorrección material, debido a fraude o error, y emitir un informe de auditoría que contiene nuestra opinión. Seguridad razonable es un alto nivel de seguridad, pero no es una garantía, de que una auditoría realizada de conformidad con las Normas Internacionales de Auditoría siempre detecte una incorrección material cuando existe. Las incorreciones pueden deberse a fraude o error y son consideradas materiales si individualmente, o en su conjunto, puede preverse razonablemente que influyan en las decisiones económicas que los usuarios hacen basándose en los estados financieros.

Como parte de una auditoría de conformidad con las Normas Internacionales de Auditoría, aplicamos nuestro juicio profesional y mantenemos una actitud de escepticismo profesional durante toda la auditoría. También:

- Identificamos y evaluamos los riesgos de incorrección material en los estados financieros, debida a fraude o error, diseñamos y aplicamos los procedimientos de auditoría para responder a esos riesgos y obtener evidencia de auditoría suficiente y apropiada para obtener una base para nuestra opinión. El riesgo de no detectar una incorrección material debida a fraude es mayor que en el caso de una incorrección material, ya que el fraude puede implicar colusión, falsificación, manifestaciones intencionalmente erróneas, omisiones intencionales o la anulación del control interno.

- Obtenemos conocimiento del control interno importante para la auditoría con el fin de diseñar los procedimientos de auditoría que consideramos adecuados en las circunstancias, y no con la finalidad de expresar una opinión sobre la eficacia del control interno de la entidad.

- Evaluamos lo apropiado de las políticas contables utilizadas y la razonabilidad de las estimaciones contables, así como las revelaciones hechas por la administración de la entidad.

Nos comunicamos con los responsables del gobierno de la entidad en relación, entre otras cuestiones, con el alcance planeado y el momento de realización de la auditoría y los hallazgos importantes de la auditoría, así como cualquier deficiencia significativa en el control interno que identificamos durante nuestra auditoría.



KLK Business Advisers & Gonzalez, S.C.
L.C.C. Gerardo González Arredondo
México, Ciudad de México a 15 de marzo de 2023

FIDEICOMISO DE LOS SISTEMAS NORMALIZADO DE COMPETENCIA LABORAL Y DE CERTIFICACIÓN DE COMPETENCIA LABORAL

NOTAS A LOS ESTADOS ANALÍTICO DE INGRESOS PRESUPUESTALES Y DEL EJERCICIO PRESUPUESTAL DEL GASTO SOBRE LA BASE DEL FLUJO DE EFECTIVO

DEL 1 DE ENERO AL 31 DE DICIEMBRE DE 2022

1. CONSTITUCIÓN Y OBJETO

El Consejo Nacional de Normalización y Certificación de Competencias Laborales (CONOCER), es un Fideicomiso Público considerado entidad paraestatal de la Administración Pública Federal, creado mediante Contrato de Fideicomiso de fecha 29 de abril del 2005, celebrado entre el Gobierno Federal por conducto de la Secretaría de Hacienda y Crédito Público, en su carácter de Fideicomitente Único de la Administración Pública Federal Centralizada, Nacional Financiera, S.N.C., Institución de Banca de Desarrollo, en su carácter de Fiduciaria y con la participación de la Secretaría de Educación Pública.

Que mediante el Acuerdo SO/IV-08/02 de fecha 04 de noviembre de 2008 por el que el Comité Técnico aprobó las modificaciones a la Estructura Orgánica e instruyó al Director General para realizar las gestiones ante las autoridades competentes, para obtener su autorización y registro correspondientes. Que con fecha 27 de noviembre de 2009, se publicaron en el Diario Oficial de la Federación las Reglas Generales y Criterios para la integración y operación del Sistema Nacional de Competencias, las que derogaron las Reglas Generales y criterios para la integración y operación de los Sistemas Normalizado de Competencia Laboral y de Certificación de Competencia Laboral.

La misión del CONOCER consiste en desarrollar el potencial productivo del capital humano para la competitividad de México, a través de un Sistema Nacional de Competencias.

Como parte de su visión el CONOCER busca ser reconocida como la Entidad Pública del Gobierno Federal Mexicano rectora y promotora de la normalización y certificación de las competencias laborales de las personas, que contribuye al fortalecimiento de la competitividad y productividad nacional.

El CONOCER, dentro de su política de calidad, se compromete a incrementar la eficiencia y eficacia del proceso operativo interno; así como, la función certificadora de los Prestadores de Servicios y los Comités de Gestión por Competencias para satisfacer los requisitos y necesidades concernientes a la normalización y certificación de competencias laborales; conforme a las leyes mexicanas, la normatividad aplicable y la mejora continua del SGC.

De esta manera, los objetivos de calidad de la institución pretenden:

- Ampliar la cobertura del CONOCER a través de la acreditación de nuevos Prestadores de Servicio.
- Incrementar la certificación de competencias de las personas.
- Alcanzar la satisfacción de los postulantes para Prestadores de Servicios.
- Alcanzar la satisfacción de los Usuarios, en relación con la emisión de Certificados.

2. NORMATIVIDAD GUBERNAMENTAL

A continuación, se describen las disposiciones gubernamentales que le son aplicables al Fideicomiso para operar como ente de la Administración Pública Federal y así esté en condiciones de reunir, clasificar y reportar la información presupuestaria que incluyen los estados analítico de ingresos presupuestales y del ejercicio presupuestal del gasto:

a) Constitución Política de los Estados Unidos Mexicanos.
b) Ley Orgánica de la Administración Pública Federal.
c) Ley Federal del Presupuesto y Responsabilidad Hacendaria y su Reglamento.
d) Ley de Ingresos de la Federación del Ejercicio Fiscal.
e) Decreto del Presupuesto de Egresos de la Federación del Ejercicio Fiscal.
f) Ley de Adquisiciones, Arrendamientos y Servicios del Sector Público y su Reglamento.
g) Ley Federal de Entidades Paraestatales y su Reglamento.
h) Ley del Servicio de la Tesorería de la Federación del Ejercicio Fiscal.
i) Ley General de Contabilidad Gubernamental.
j) Ley General de Bienes Nacionales.
k) Manual Administrativo de Aplicación General en Materia de Recursos Financieros
l) Clasificador por Objeto del Gasto.
m) Ley Federal de Austeridad Republicana y sus Lineamientos.

El Fideicomiso cuenta con un registro presupuestal que reúne información y documentación para la identificación, clasificación y registro de sus operaciones; así como la generación de información cuantitativa de carácter presupuestal. Se registran las operaciones con base en prácticas de contabilidad gubernamental que se deriven de las normas, instructivos y manuales emitidos por la SHCP, considerando las disposiciones que sobre el particular establece la Ley Federal de Presupuesto y Responsabilidad Hacendaria y su Reglamento, Ley General de Contabilidad Gubernamental y las dispuestas por el CONAC; arrojando conciliaciones mensuales y anual entre los registros contables y presupuestales, que corroboren su congruencia.

3. PRINCIPALES POLÍTICAS PRESUPUESTALES DE REGISTRO

Como entidad paraestatal de la Administración Pública Federal, el Fideicomiso está sujeto a las leyes y normas específicas que regulan al Sector Público, a continuación se mencionan las principales políticas presupuestales para la elaboración de la información presupuestal:

A. Cifras Históricas

Las cifras que se presentan en los informes presupuestales y notas, se refieren a pesos mexicanos.

B. Cuenta de la Hacienda Pública Federal

Las cifras incluidas en los estados analíticos de ingresos presupuestales y del ejercicio presupuestal del gasto coinciden con las reportadas para el rendimiento de la Cuenta de la Hacienda Pública Federal.

C. Modificaciones Presupuestales

Cualquier modificación al presupuesto original autorizado o al programa operativo anual que impacte en el cumplimiento de las metas establecidas, se presenta para autorización del Comité Técnico, a consideración de la Secretaría de Educación Pública y posteriormente, se somete a la autorización de la Secretaría de Hacienda y Crédito Público, aquellas que solo reflejan movimientos presupuestales sin impactar en las metas, son informadas en cada sesión de dicho Órgano de Gobierno.

D. Ingresos Presupuestales y Contables

Los ingresos presupuestales que recibe el Fideicomiso son otorgados por el Gobierno Federal, a través de la Secretaría de Educación Pública, los cuales se presentan por partida específica y son utilizados para gastos de operación, así como para la adquisición de bienes; éstos últimos son capitalizados contablemente en el patrimonio del Fideicomiso. Asimismo, obtiene ingresos autogenerados por concepto de cuotas y regalías de los organismos certificadores; rendimientos generados por la inversión de éstos y son destinados también para incrementar el patrimonio. Los ingresos por intereses generados en la inversión de los recursos fiscales, son enterados mensualmente a la Tesorería de la Federación.

E. Gastos de Operación y Presupuesto de Egresos

Los egresos se dividen en gasto corriente, gasto de inversión, así como pagos de pasivo y otros compromisos generados en el ejercicio. El presupuesto de egresos se elabora con fundamento en programas específicos en los que se señalan objetivos, metas y áreas responsables de su ejecución; se elabora para cada año calendario y en él se explican y señalan los principales programas.

F. Presupuesto Comprometido

Se integra por todo importe que haya sido convenido en contratos, pedidos o solicitudes de compra directa, debidamente requisitados.

Las erogaciones públicas se consideran devengadas, sólo cuando los bienes se hayan recibido en el almacén y los servicios hayan sido prestados por los proveedores a más tardar el 31 de diciembre de cada año y estén debidamente registrados en la contabilidad.

G. Operaciones Ajenas

Los cobros y pagos realizados por conceptos ajenos a la operación y las retenciones de impuestos que se controlan contablemente en las cuentas de impuestos por pagar y acreedores diversos; así como los adeudos por cobrar y/o gastos por comprobar se registran en la cuenta de deudores diversos.

H. Enteros a la Tesorería de la Federación

Los recursos fiscales no devengados son reintegrados a más tardar diez días posteriores del cierre de cada mes y al cierre del ejercicio fiscal, mientras que los rendimientos obtenidos de su inversión, son enterados de manera mensual a la Tesorería de la Federación; los recursos son invertidos por NAFIN, S.N.C., fiduciaria del Fideicomiso.

I. Contabilidad

Por ser una entidad paraestatal, el Fideicomiso elabora su información contable en base a las Normas de Información Financiera Gubernamentales; y del Manual de Contabilidad Gubernamental emitido por la SHCP.

J. Sistema Integral de Información

Las cifras que se presentan en el Sistema Integral de Información coinciden con las presentadas en la Cuenta de la Hacienda Pública Federal y por ende en los estados analíticos de ingresos presupuestales y del ejercicio presupuestal del gasto sobre la base de flujo de efectivo.

4. CUMPLIMIENTO GLOBAL DE METAS POR PROGRAMA (CIFRAS NO AUDITADAS)

El CONOCER, conforme a lo establecido en su misión a fin de contribuir a la competitividad económica, al desarrollo educativo y al progreso social de México, y de acuerdo con la información registrada en el Sistema de Información para la Planeación y el Seguimiento de la SEP (SIPSE) y en particular, la relativa al cumplimiento de las metas comprometidas para el ejercicio fiscal 2022, logró concretar sus acciones en los siguientes resultados:

- ✓ En el 2022 se llevaron a cabo diversas actividades con organizaciones empresariales e instituciones públicas y privadas, con el fin de promover la conformación de Comités de Gestión por Competencias (CGC) pertinentes a las necesidades de los diversos sectores del país. Asimismo, con el objetivo de promover una oferta educativa con base en los Estándares de Competencia (EC) y mejorar su pertinencia con las necesidades de los diferentes sectores productivos, se integraron diversas instituciones educativas a los comités. Como resultado de estas acciones se instalaron/renovaron 30 CGC que representó el 100% de cumplimiento de la meta establecida. Actualmente, se cuenta con un total acumulando 376 CGC, los cuales se encuentran operando en diversos sectores entre los que destacan el productivo, educativo, administración pública, social y, de cultura y artes.

- ✓ Los EC se desarrollan en conjunto por empresarios y trabajadores, que describen los conocimientos, habilidades, destrezas y actitudes que una persona debe tener para realizar sus funciones con un alto nivel de desempeño. En 2022, se aprobaron y publicaron en el Diario Oficial de la Federación (DOF) 95 EC, logrando el 106% de la meta establecida; a la fecha se cuenta con 1,651 estándares inscritos en el Registro Nacional de Estándares de Competencia (RENEC).

- ✓ Para promover la activación de los Prestadores de Servicios (Entidades de Certificación y Evaluación, y Organismos Certificadores) y la cobertura en todas las entidades federativas del país destaca la celebración de convenios con diferentes estados de la República Mexicana; la implementación de proyectos especiales de certificación, así como reuniones sectoriales, alianzas estratégicas que permitieron sumar nuevas instituciones públicas, privadas, sociales, tanto nacionales como extranjeras. Es por ello que, con el propósito de incrementar el número de Prestadores de Servicios, en 2022, se proporcionaron 165 asesorías a instituciones postulantes, de las cuales se integraron los expedientes respectivos de 63 instituciones postulantes aprobadas para integrarse a la Red de Prestadores de Servicios. Estas acciones permitieron acreditar a 48 Prestadores de Servicios, con lo que se superó la meta de 40, lo que significó un incremento del 120%. A la fecha se cuenta con 558 prestadores de servicios activos en el Sistema Nacional de Competencias. de los cuales 467 son Entidades de Certificación y Evaluación de Competencias (ECE) y 91 Organismos Certificadores (OC).

- ✓ En 2022 se emitieron 253,058 certificados de competencia laboral, es decir, el 97% de la meta establecida (261,000 certificados). La apertura en el sector educativo permitió reanudar la operación paulatina de los Prestadores de Servicios, incrementando en los últimos meses la emisión de certificados, logrando con ello, superar la mesta reprogramada para dicho año. A la fecha, el acumulado de certificados asciende a 3'068,388. Asimismo, es preciso señalar que la cifra acumulada a la fecha de personas certificadas en el Registro Nacional de Personas con Competencias Certificadas (RENAP), ascendió a 2'273,276, en virtud de que durante el ejercicio fiscal 2022, se sumaron 188,487 personas al referido RENAP.

Es necesario destacar que los resultados son obtenidos con base en los elementos fundamentales que permiten la operación del Sistema Nacional de Competencias, siendo los siguientes:

- ➢ ***Comités Sectoriales de Gestión por Competencias (CGC).-*** Elaboran los Estándares de Competencia (EC) y están orientados a promover el desarrollo y la implantación del Sistema Nacional de Competencias en su sector, lograr un mayor nivel de competitividad económica, desarrollo educativo y progreso social, en donde convergen trabajadores y directivos de los sectores productivos de bienes y servicios, tanto privados como públicos y sociales del país.

- ➢ ***Estándares de Competencia (EC).-*** Son desarrollados por los CGC como instrumentos de transferencia de conocimiento al mercado laboral y de vinculación del sector productivo con el sector educativo.

  Una vez aprobados se publican en el Diario Oficial de la Federación (DOF) y se inscriben en el Registro Nacional de Estándares de Competencia (RENEC), quedando disponibles como referentes nacionales.

- ➢ ***Prestadores de Servicios (PS).-*** Se conforma por las Entidades de Certificación y Evaluación .(ECE), los Centros de Evaluación (CE), los Evaluadores Independientes (EI), los Organismos Certificadores (OC), los Centros de Formación de Capacitación para y en el trabajo, que el CONOCER ha impulsado como estrategia para promover la certificación de competencias de las personas con base en los EC.

Como parte de la estrategia y derivado de la gran demanda de referentes, por parte de los sectores que les permitan la certificación de sus trabajadores y del impulso realizado al Sistema Nacional de Competencias, se ha impulsado una estrategia de intensificación de la capacitación a Prestadores de Servicios, así como el desarrollo del Sistema Integral de Información mediante el cual se han simplificado procesos y procedimientos, haciendo más eficientes los tiempos de respuesta tanto de Prestadores de Servicios, como del CONOCER.

Esto implica un mayor impulso a la promoción del Sistema Nacional de Competencias. Por ello y derivado de la experiencia de años anteriores, en la contratación de consultores que han apoyado en estas acciones, con la finalidad no sólo de incrementar el número de Estándares de Competencia y de Comités de Gestión por Competencia, sino también de contribuir a la promoción de la certificación entre los sectores, que garantice la certificación de los trabajadores del país, con lo que se fortalece la productividad económica nacional.

5. VARIACIONES EN EL EJERCICIO PRESUPUESTAL

Informe sobre las variaciones en el presupuesto de enero a diciembre de 2022:

Estado Analítico del Presupuesto de Egresos por Capítulo de Gasto
Enero - Diciembre 2022
(miles de pesos)

1000 Servicios Personales	1	47,362	5,394	52,756	0	0	0	52,756	0
2000 Materiales y Suministros	1	532	657	1,190	0	0	0	1,190	0
3000 Servicios Generales		10,139	-726	9,412	0	0	0	9,412	0
Total del Gasto Fiscal		**58,033**	**5,325**	**63,358**	**0**	**0**	**0**	**63,358**	**0**

FF = Fuente de Financiamiento 1 (Recursos Fiscales) 2 (Crédito Externo) 3 (Contraparte Local) 4 (Recursos Autogenerados)

Explicación a las Variaciones (Recursos Fiscales)
Al cierre del ejercicio fiscal 2022, el CONOCER ejerció la totalidad de los recursos respecto de su presupuesto modificado, es decir **63,358 miles de pesos**. Cabe señalar que el presupuesto de la entidad se vio incrementado en **5,325 miles de pesos** respecto de su presupuesto aprobado, derivado de lo siguiente:

- Se efectuaron ampliaciones líquida por un importe de 5,834 miles de pesos, para atender el incremento por la actualización del tabulador del personal operativo, de enlace y mando del CONOCER, así como del incremento de despensa y cubrir la presión de gasto por concepto de aguinaldo.
- Se registraron reducciones líquidas por 509 miles de pesos (440 miles de pesos del capítulo 1,000 y 69 miles de pesos del capítulo 3000), que corresponden a los recursos enviados al Ramo 23, conforme a las Disposiciones Específicas para el cierre del ejercicio presupuestario 2022.

Estado Analítico del Presupuesto de Egresos por Capítulo de Gasto
Enero - Diciembre 2022
(miles de pesos)

1000 Servicios Personales	4	0	2,063	2,063	0	0	0	2,058	6
2000 Materiales y Suministros	4	1,774	-841	933	0	0	0	901	33
3000 Servicios Generales	4	33,657	4,547	38,204	0	0	0	35,175	3,029
4000 Transf., Asig., Subsidios y Otras Ayudas	4	200	-200	0	0	0	0	0	0
Total del Gasto Autogenerado		**35,631**	**5,569**	**41,200**	**0**	**0**	**0**	**38,133**	**3,067**

FF = Fuente de Financiamiento 1 (Recursos Fiscales) 2 (Crédito Externo) 3 (Contraparte Local) 4 (Recursos Autogenerados)

Explicación a las Variaciones (Ingresos Autogenerados)
La autorización original de ingresos autogenerados para el ejercicio fiscal 2022, fue de **35,631 miles de pesos**, derivado de la programación por la venta de servicios que proporciona el Fideicomiso por concepto de Acreditación de Entidades de Evaluación y Organismos Certificadores, Emisión de Certificados de Competencia Laboral y Acreditación de Estándares de Competencia entre otros; así como de los rendimientos financieros. No obstante, dicho presupuesto se vio incrementado en **5,569 miles de pesos**, derivado de la mayor captación por concepto de rendimientos financieros, mismos que fueron registrados en el sistema MINEX de la SHCP, para ser registrados en el gasto del presupuesto, de conformidad con el Acuerdo SO/IV-22/11,R aprobado por el Comité Técnico en su Carta Sesión Ordinaria celebrada el 17 de noviembre de 2022, por lo que el presupuesto modificado para la entidad ascendió a **41,200 miles de pesos**.

Por lo que hace a los recursos autogenerados ejercidos, fueron del orden de **38,133 miles de pesos**, para apoyar en el fortalecimiento de las acciones sustantivas del CONOCER dentro de los procesos de promoción y posicionamiento del Sistema Nacional de Competencias, así como de las actividades propias de operación coadyuvantes para el logro de estos objetivos, conforme a lo siguiente:

- 2,058 miles de pesos que fueron transferidos del capítulo 3000 Servicios Generales al capítulo 1000 Servicios Personales, para dar cumplimiento a la obligación patronal establecida en la Ley Federal del Trabajo, de conformidad con los diversos dictámenes emitidos por la Unidad de Política y Control Presupuestario de la SHCP, para cubrir los derechos laborales del personal desincorporado de la institución.
- 901 miles de pesos en el capítulo 2000 "Materiales y suministros", en la adquisición de insumos para las operaciones internas del CONOCER en materia de alimentos para reuniones de trabajo y de actividades extraordinarias y utensilios para el servicio de alimentación; consumibles informáticos, materiales complementarios y de construcción, productos farmacéuticos así como de combustibles para los vehículos propiedad de la Entidad para la realización de actividades administrativas de los servidores públicos y refacciones y accesorios de los mismos., así como de refacciones y accesorios menores para el mantenimiento de las instalaciones de la entidad, entre otros.
- 35,175 miles de pesos para el capítulo 3000 "Servicios Generales" por la contratación de servicios telefonía, estacionamiento, arrendamiento de mobiliario y vehículos, asesorías para el diseño de cursos de normalización y certificación por vía remota entre otras, mantenimiento de aplicaciones informáticas, actividades de capacitación para el personal de estructura del CONOCER, impresiones de papelería y material informativo, publicación de los estándares de competencia aprobados en el Diario Oficial de la Federación, servicios de tercería, y servicios de grabación y sonorización de las reuniones de trabajo como es el caso de este Comité Técnico, de limpieza de oficinas y mantenimiento de vehículos; viáticos y pasajes; realización del evento sobre el informe anual de actividades del CONOCER, así como el complemento para el pago de derechos de registro ante INDAUTOR e impuesto sobre nómina, entre otros.

En **términos presupuestales** el remanente observado por **3,067 miles de pesos** en la columna de "Subejercicio", se conforma de recursos programados no ejercidos.

En **términos financiero-contables**, en el Estado de Actividades del CONOCER, refleja ingresos autogenerados al cierre del período por venta de bienes y servicios del orden de **43,307 miles de pesos** conforme a la facturación emitida por el CONOCER, incluyendo rendimientos financieros; cifra mayor de lo programado modificado que fue de 41,200 miles de pesos, lo que representó un 105% al superar la totalidad de los ingresos esperados, aún y con los diferentes factores que han impactado en las condiciones económicas actuales, por la continuidad de la parálisis económica sufrida por la pandemia del COVID-19.

Por lo anterior, **en términos reales**, el remanente de recursos autogenerados es el siguiente:

- **43,307 miles de pesos** captados de los 41,200 miles de pesos programados;
- **38,133 miles de pesos** se ejercieron;
- **5,174 miles de pesos** captados no ejercidos.

No obstante, los recursos captados y no ejercidos, pasarán a formar parte del patrimonio del Fideicomiso.

Estado Analítico del Presupuesto de Egresos por Capítulo de Gasto
Enero - Diciembre 2022
(miles de pesos)

EJERCICIO DEL PRESUPUESTO	Egreso Aprobado	Ampliaciones / (Reducciones)	Egreso Modificado (Programado)	Egreso Comprometido	Egreso Devengado	Egreso Ejercido	Egreso Pagado	Subejercicio / Ahorro Presupuestario
CAPÍTULO DE GASTO	1	2	3 = 1 + 2	4	5	6	7	8 = 3 - 7
1000 Servicios Personales	47,362	7,457	54,819	0	0	0	54,814	6
2000 Materiales y Suministros	2,306	-183	2,123	0	0	0	2,090	33
3000 Servicios Generales	43,796	3,820	47,616	0	0	0	44,587	3,029
4000 Transf., Asig., Subsidios y Otras Ayudas	200	-200	0	0	0	0	0	0
Total del Gasto	**93,664**	**10,894**	**104,558**	**0**	**0**	**0**	**101,491**	**3,067**

FF = Fuente de Financiamiento 1 (Recursos Fiscales) 2 (Crédito Externo) 3 (Contraparte Local) 4 (Recursos Autogenerados)

Explicación a las Variaciones (Consolidado)

Al 31 de diciembre de 2022 se observan remanentes por **3,067 miles de pesos**, por los ingresos autogenerados presupuestales que no fueron ejercidos por las causas descritas en los cuadros anteriores.

Es preciso señalar, que otros factores que han incidido y no fueron mencionados en detalle con anterioridad, sobre el ejercicio total de los recursos previstos durante 2022, consiste en la desincorporación del personal de la institución, que conlleva una demora en la curva de aprendizaje de los recién incorporados en las tareas sustantivas y adjetivas del Fideicomiso, así como de los tiempos de gestión para la sustitución de claves de acceso a los diversos sistemas informáticos de las instancias globalizadoras para el desempeño de las gestiones administrativas, aunado a los tiempos correspondientes a la integración de la documentación para llevar a cabo

los procesos de gestión para la consolidación de compras a nivel sectorial, lo que implica la previsión de recursos en tiempos no acordes a la ejecución de los mismos.

Estado Analítico del Presupuesto de Egresos por Capítulo de Gasto
Enero - Diciembre 2022
(miles de pesos)

PROGRAMA PRESUPUESTARIO									
EJERCICIO DEL PRESUPUESTO	F F	Egreso Aprobado	Ampliaciones / (Reducciones)	Egreso Modificado (Programado)	Egreso Comprometido Anual	Egreso Devengado	Egreso Ejercido	Egreso Ejercido Pagado	Subsidios y Subvenciones
PROGRAMA PRESUPUESTARIO		1	2	3	4	5	6=4-5	7	8
E028 Normalización certificación en competencias laborales	1	53,701	5,192	58,893	0	0	0	58,893	0
	4	35,631	5,569	41,200	0	0	0	38,133	3,067
		89,332	**10,761**	**100,093**	**0**	**0**	**0**	**97,026**	**3,067**
O001 Actividades de apoyo a la función pública y buen gobierno	1	4,332	133	4,465	0	0	0	4,465	0
Total del Gasto		**93,664**	**10,894**	**104,558**	**0**	**0**	**0**	**101,491**	**3,067**

FF = Fuente de Financiamiento 1 (Recursos Fiscales) 2 (Crédito Externo) 3 (Contraparte Local) 4 (Recursos Autogenerados)

Explicación a las Variaciones (por Programa Presupuestario)

Programa E028 Normalización y Certificación de Competencias Laborales.- Al cuarto trimestre de 2022, se avanzó en el ejercicio del gasto conforme a los requerimientos establecidos; sin embargo, se observaron remanentes del orden de **3,067 miles de pesos** de ingresos autogenerados presupuestales no ejercidos, por las causas ya señaladas.

Por lo que respecta al programa presupuestario **O001 "Actividades de apoyo a la función pública y buen gobierno"**, se concluyó conforme a lo programado, por lo que no se presentaron variaciones al respecto.

6. DISPOSICIONES DE RACIONALIDAD Y AUSTERIDAD PRESUPUESTARIA ESTABLECIDAS EN EL PEF

A) Para el ejercicio 2022 no existió sobre-ejercicio en partidas restringidas.

B) Contrataciones para pago de asesorías, estudios e investigaciones, consideradas como partidas restringidas:

- Los servicios de asesorías contratados por el Fideicomiso, fueron los estrictamente necesarios para el desarrollo de los trabajos encomendados.

C) Acciones realizadas durante 2022:

Dentro del programa de austeridad presupuestaria y racionalización de los recursos y de las actividades básicas que son aplicables a los usuarios en materia de ahorro, se realizaron las siguientes acciones:

1. Materiales y suministros

a) Surtimiento de materiales

Se dio continuidad a las políticas de entrega y suministro de materiales de oficina conforme a las necesidades de las áreas del CONOCER.

b) Consumibles de Cómputo

La entrega de consumibles de cómputo se realizó avalada por el área de informática; en el caso de los tóners, contra el canje físico del ya utilizado.

c) Gastos de alimentación

Únicamente se ejerció lo mínimo indispensable para la atención de reuniones de trabajo, comités técnicos y eventos extraordinarios con diversos entes externos que tienen relación con el Fideicomiso.

d) Material de limpieza

Este material lo proporciona el proveedor, de conformidad al contrato de mantenimiento establecido con éste y fue adquirido solamente el material estrictamente necesario.

e) Combustible

Se dio seguimiento al propósito de reducir al mínimo indispensable el ejercicio de los recursos para la utilización de los vehículos de transporte utilitario, para solventar las actividades sustantivas del Fideicomiso. Continuamente se optimizan y adecúan las rutas comunes, así como la programación de servicios para evitar duplicar rutas, así mismo se revisan las unidades de manera periódica a fin de identificar tempranamente problemas mecánicos que pudieran incrementar los consumos energéticos de las unidades.

Asimismo, se revisan los equipos de generación de energía con la finalidad de que se encuentren en óptimas condiciones y evitar así los consumos excesivos de combustible.

2. Servicios generales.

a) Ahorro de energía

Lo referente al ahorro de energía eléctrica, se ha realizado la sustitución paulatina de luminarias en las instalaciones del CONOCER, por focos LED de bajo consumo, continuando con la con la obligatoriedad de que al término de la jornada, deberán apagar los equipos informáticos; así como en los casos en que no se estén utilizando.

b) Telefonía

La programación del conmutador del CONOCER, se llevó a cabo de tal manera que los servicios de larga distancia nacional e internacional, así como llamadas a celular, sean autorizados por medio de contraseñas a resguardo de los responsables de su uso, quedando restringido el servicio de 01-900.

Por lo que se refiere al servicio de telefonía celular, conforme a la Ley Federal de Austeridad Republicana, así como de sus Lineamientos, no se ejercieron recursos en este rubro de gasto.

c) Agua potable

Se continúa con las acciones de mantenimiento preventivo y correctivo dando atención semanal a las instalaciones sanitarias del Fideicomiso para evitar fugas y desperdicios del líquido.

3. Bienes de inversión

Durante el ejercicio 2022, no se efectuaron adquisiciones de bienes de inversión, para el CONOCER.

a) Mantenimiento y conservación de vehículos terrestres

Se ejercieron recursos al mínimo indispensable, conforme a los servicios programados para los vehículos terrestres propiedad del Fideicomiso.

b) Información de medios masivos

Se emitieron las convocatorias múltiples para las licitaciones públicas efectuadas en el Fideicomiso.

7. CONCILIACIÓN DE LAS CIFRAS FINANCIERAS Y LAS PRESUPUESTALES

Las conciliaciones contable-presupuestales de ingresos presupuestales sobre la base de flujo de efectivo contra los ingresos del estado de resultados y la identificación del gasto corriente y gasto de inversión sobre la base de flujo de efectivo contra las partidas de gastos de operación y de activo fijo, se presentan en los anexos respectivos; En la conciliación contable presupuestal, en el Estado de Actividades del CONOCER, se observa una diferencia de **101.2 miles de pesos**, debido a las estimaciones, depreciaciones y amortizaciones (33.8 miles de pesos), depuración de cuentas del ejercicio (3.3 miles de pesos) y, gastos contables no presupuestales, referentes a las cuotas obrero patronal e impuesto sobre nómina del ejercicio 2022 (64.1 miles de pesos).

8. CIFRAS QUE SE INGRESAN AL SISTEMA INTEGRAL DE INFORMACIÓN Y SU CONGRUENCIA CON EL ESTADO DE INGRESOS Y EGRESOS PRESUPUESTALES SOBRE LA BASE DE FLUJO DE EFECTIVO.

De conformidad con lo establecido en los Lineamientos del Sistema Integral de Información (SII) de los Ingresos y Gasto Público, la información presupuestal de ingresos y egresos, presentada en cada uno de los formatos, excepto la de los que no reportan ejercicio del gasto, fue extraída en su totalidad de los registros contables del Fideicomiso, en específico, de los reportes denominados balanza de comprobación y movimientos auxiliares. Por lo anterior, las cifras capturadas en el SII son iguales a las cifras contenidas en los registros contables del Fideicomiso, para cada uno de los meses del ejercicio fiscal 2022.

Como se ha comentado en los párrafos precedentes, al ser las cifras iguales en el SII y los registros contables, no existen aclaraciones procedentes, referentes a cifras financieras y presupuestales, así como, contra la información contenida en los diversos flujos de efectivo autorizados por la SHCP, dado que los cambios al mismo, están incluidos en la contabilidad del Fideicomiso.

9. ADECUACIONES PRESUPUESTARIAS DE RECURSOS POR CONCEPTO AMPLIACIONES Y REDUCCIONES AL PRESUPUESTO DEL FIDEICOMISO DE LOS SISTEMAS NORMALIZADO DE COMPETENCIA LABORAL Y DE CERTIFICACIÓN DE COMPETENCIA LABORAL AL 31 DE DICIEMBRE DE 2022.

Con oficio DGPYRF/10.3/4318/2021 de fecha 13 de diciembre de 2021, la Dirección General de Presupuesto y Recursos Financieros de la SEP informó a este Fideicomiso el presupuesto autorizado para el ejercicio fiscal 2022 por parte de la H. Cámara de Diputados, por un importe total de 93,664 miles de pesos, de los cuales 58,033 miles de pesos provienen de recursos fiscales y 35,631 miles de pesos de ingresos autogenerados, conforme al Flujo de Efectivo autorizado al CONOCER, publicado en la página de la SHCP.

PRESUPUESTO DE EGRESOS DE LA FEDERACION 2022

FLUJO DE EFECTIVO

PRODUCTORAS DE BIENES Y SERVICIOS

(pesos)

ENERO DE 2022

ENTIDAD: L9T Fideicomiso de los Sistemas Normalizado de Competencia Laboral y de Certificacion de Competencias Laboral SECTOR : 11 Educacion Publica

INGRESOS	MONTO	EGRESOS	MONTO
TOTAL DE RECURSOS	226,454,797	TOTAL DE RECURSOS	226,454,797
DISPONIBILIDAD INICIAL	132,790,862	GASTO CORRIENTE	93,663,935
CORRIENTES Y DE CAPITAL	35,680,843	SERVICIOS PERSONALES	47,362,265
VENTA DE BIENES		DE OPERACION	46,097,491
INTERNAS		SUBSIDIOS	
EXTERNAS		OTRAS EROGACIONES	204,179
VENTA DE SERVICIOS		PENSIONES Y JUBILACIONES	
INTERNAS		INVERSION FISICA	
EXTERNAS		BIENES MUEBLES E INMUEBLES	
INGRESOS DIVERSOS	35,680,843	OBRA PUBLICA	
INGRESOS DE FIDEICOMISOS PUBLICOS		SUBSIDIOS	
PRODUCTOS FINANCIEROS		OTRAS EROGACIONES	
OTROS	35,680,843	INVERSION FINANCIERA	
VENTA DE INVERSIONES		COSTO FINANCIERO	
RECUPERACION DE ACTIVOS FIJOS		INTERESES, COMISIONES Y GASTOS DE LA DEUDA	
RECUPERACION DE ACTIVOS FINANCIEROS		INTERNOS	
INGRESOS POR OPERACIONES AJENAS		EXTERNOS	
POR CUENTA DE TERCEROS		EGRESOS POR OPERACIONES AJENAS	
POR EROGACIONES RECUPERABLES		POR CUENTA DE TERCEROS	
SUBSIDIOS Y APOYOS FISCALES	58,033,092	EROGACIONES RECUPERABLES	
SUBSIDIOS		SUMA DE EGRESOS DEL AÑO	93,663,935
CORRIENTES		ENTEROS A LA TESORERIA DE LA FEDERACION	
DE CAPITAL		ORDINARIOS	
APOYOS FISCALES	58,033,092	EXTRAORDINARIOS	
CORRIENTES	58,033,092	DISPONIBILIDAD FINAL	132,790,862
SERVICIOS PERSONALES	47,362,265		
OTROS	10,670,827		
INVERSION FISICA			
INTERESES, COMISIONES Y GASTOS DE LA DEUDA			
INVERSION FINANCIERA			
AMORTIZACION DE PASIVO			
SUMA DE INGRESOS DEL AÑO	93,663,935		
ENDEUDAMIENTO (O DESENDEUDAMIENTO) NETO			
INTERNO			
EXTERNO			

Como se observa en el Flujo de Efectivo, se cuenta con 132,791 miles de pesos por concepto de disponibilidad inicial, quedando un total de recursos por 226,455 miles de pesos. No obstante, dicha disponibilidad fue ajustada para quedar en 135,902 miles de pesos, de conformidad con la disponibilidad final registrada en la Cuenta Pública 2021 y establecida como disponibilidad inicial para 2022 en términos de Flujo de Efectivo, autorizada por parte de la SHCP con Folio 2022-11-L9T-3.

De lo anterior y conforme a los movimientos presupuestales autorizados por la SHCP, se desprende que al 31 de diciembre de 2022, se realizaron diversas adecuaciones al presupuesto original del CONOCER, sin afectar el presupuesto total aprobado, quedando un presupuesto modificado por 104,558 miles de pesos; mismo que se vio incrementado en 10,894 miles de pesos, de los cuales 5,325 miles de pesos corresponden a recursos fiscales para cubrir principalmente las presiones de gasto para el cumplimiento de las obligaciones laborales del personal de estructura del CONOCER, derivado de los incrementos salariales, así como para el pago de aguinaldo sobre compensación garantizada autorizado por la Secretaría de Hacienda y Crédito Público, así como de $5,569 miles de pesos de ingresos propios excedentes obtenidos de rendimientos financieros.

De los movimientos presupuestales al cierre del cuarto trimestre de 2022, se informa que fueron registrados y aprobados, en la modificación al Flujo de Efectivo con Folio 2022-11-L9T-33, en el Módulo MAPE del Portal de Aplicaciones de la SHCP, mismo que contempla movimientos presupuestales del cierre del período en comento.

10. INTEGRACIÓN DE CIFRAS EN LOS ESTADOS PRESUPUESTALES

A continuación, se presentan las siguientes cifras que integran los estados presupuestales:

a) Estado Analítico de Ingresos:

Dentro de la columna "Modificado" de este estado, se refleja un importe de 104,558 miles de pesos, mismo que está integrado por:

- 63,358 miles de pesos, monto que se refiere al total del presupuesto modificado por el período enero-diciembre de 2022.
- 41,200 miles de pesos programados por captación de ingresos autogenerados durante el ejercicio fiscal 2022, de los cuales 30,327 miles corresponden a la captación por la venta neta de servicios, así como de 10,873 miles por concepto de rendimientos financieros.

La variación positiva presentada en la columna de "diferencia" por un importe de 13,001 miles de pesos, obedece por una parte, a los ingresos propios excedentes por un importe de 7,676 miles de pesos respecto del presupuesto original aprobado, derivado de las causas expuestas en el numeral 5 de las presentes Notas Presupuestales, así como de 5,325 miles correspondientes a la ampliaciones líquidas efectuadas en el rubro de recursos fiscales del CONOCER en el ejercicio fiscal 2022.

b) Estado Analítico del Ejercicio del Presupuesto de Egresos:

La columna "Modificado" refleja un monto total autorizado por 104,558 miles de pesos, de los cuales 63,358 miles corresponden a recursos fiscales y 41,200 miles de ingresos autogenerados para el ejercicio fiscal 2022. Asimismo, se refleja un presupuesto "Pagado" del orden de 101,491 miles de pesos, de los cuales, los recursos fiscales fueron pagados al 100% de su presupuesto modificado (63,358 miles de pesos), mientras que los 38,133 miles restantes, pertenecen al ejercicio de los ingresos autogenerados; el "Subejercicio" reportado por 3,067 miles de pesos, obedece a los ingresos autogenerados que presupuestalmente se dejaron de ejercer, mismos que pasarán a formar parte del patrimonio del Fideicomiso..

11. TESORERÍA DE LA FEDERACIÓN

A continuación se presentan los reintegros de transferencias no devengadas al 31 de diciembre de 2022 efectuados a la TESOFE:

FOLIO DEPENDENCIA	FECHA APLICACIÓN	MONTO (pesos)
366	12-ebero-2023	69,000.00
		69,000.00

12. OTRAS SITUACIONES

Las once notas precedentes forman parte integrante de los estados analítico de ingresos presupuestales y del ejercicio presupuestal del gasto por el ejercicio del 1 de enero al 31 de diciembre de 2022.

Autorizó:

MTRO. RODRIGO ALEJANDRO ROJAS NAVARRETE
DIRECTOR GENERAL

Elaboró:

L.C. JUAN MANUEL SAMPERIO HERNÁNDEZ
DIRECTOR DE PLANEACIÓN, PRESUPUESTO Y FINANZAS

CUENTA PÚBLICA 2022

ANALÍTICO DE CLAVES DE ENTIDADES PARAESTATALES (ACEP)

ByS

11 EDUCACIÓN PÚBLICA

L9T FIDEICOMISO DE LOS SISTEMAS NORMALIZADO DE COMPETENCIA LABORAL Y DE CERTIFICACIÓN DE COMPETENCIA LABORAL

Concepto	Estimado/Aprobado	Modificado	Devengado	Recaudado/Pagado
TOTAL DE RECURSOS	**226,454,797**	**240,459,583**		**242,566,590**
DISPONIBILIDAD INICIAL	**132,790,862**	**135,901,593**		**135,901,593**
CORRIENTES Y DE CAPITAL	**35,630,843**	**41,200,000**		**43,307,007**
VENTA DE BIENES	0	0		0
INTERNAS	0	0		0
EXTERNAS	0	0		0
VENTA DE SERVICIOS	0	30,326,885		32,463,526
INTERNAS	0	30,326,885		32,463,526
EXTERNAS	0	0		0
INGRESOS DIVERSOS	35,630,843	10,873,115		10,843,481
INGRESOS DE FIDEICOMISOS PÚBLICOS	0	0		0
PRODUCTOS FINANCIEROS	0	10,873,115		10,843,481
OTROS	35,630,843	0		0
VENTA DE INVERSIONES	0	0		0
RECUPERACIÓN DE ACTIVOS FÍSICOS	0	0		0
RECUPERACIÓN DE ACTIVOS FINANCIEROS	0	0		0
INGRESOS POR OPERACIONES AJENAS	**0**	**0**		**0**
POR CUENTA DE TERCEROS	0	0		0
POR CUENTA DE TERCEROS (BRUTO)	0	0		0
POR EROGACIONES RECUPERABLES	0	0		0
POR EROGACIONES RECUPERABLES (BRUTO)	0	0		0
SUBSIDIOS Y APOYOS FISCALES	**58,033,092**	**63,357,990**		**63,357,990**
SUBSIDIOS	0	0		0
CORRIENTES	0	0		0
DE CAPITAL	0	0		0
APOYOS FISCALES	58,033,092	63,357,990		63,357,990
CORRIENTES	58,033,092	63,357,990		63,357,990
SERVICIOS PERSONALES	47,362,265	52,756,163		52,756,163
OTROS	10,670,827	10,601,827		10,601,827
INVERSIÓN FÍSICA	0	0		0
INTERESES, COMISIONES Y GASTOS DE LA DEUDA	0	0		0
INVERSIÓN FINANCIERA	0	0		0
AMORTIZACIÓN DE PASIVOS	0	0		0
SUMA DE INGRESOS DEL AÑO	**93,663,935**	**104,557,990**		**106,664,997**

CUENTA PÚBLICA 2022

ANALÍTICO DE CLAVES DE ENTIDADES PARAESTATALES (ACEP)

ByS

11 EDUCACIÓN PÚBLICA

L9T FIDEICOMISO DE LOS SISTEMAS NORMALIZADO DE COMPETENCIA LABORAL Y DE CERTIFICACIÓN DE COMPETENCIA LABORAL

Concepto	Estimado/Aprobado	Modificado	Devengado	Recaudado/Pagado
ENDEUDAMIENTO (O DESENDEUDAMIENTO) NETO	**0**	**0**		**0**
INTERNO	0	0		0
EXTERNO	0	0		0
TOTAL DE RECURSOS	**226,454,797**	**240,459,583**	**101,491,033**	**242,566,590**
GASTO PROGRAMABLE	93,663,935	104,557,990	101,491,033	101,491,033
GASTO CORRIENTE	**93,663,935**	**104,557,990**	**101,491,033**	**101,491,033**
SERVICIOS PERSONALES	47,362,265	54,819,312	54,813,749	54,813,749
DE OPERACIÓN	46,097,491	49,738,678	46,677,284	46,677,284
SUBSIDIOS	0	0	0	0
OTRAS EROGACIONES	204,179	0	0	0
PENSIONES Y JUBILACIONES	**0**	**0**	**0**	**0**
INVERSIÓN FÍSICA	**0**	**0**	**0**	**0**
BIENES MUEBLES E INMUEBLES	0	0	0	0
OBRA PÚBLICA	0	0	0	0
SUBSIDIOS	0	0	0	0
OTRAS EROGACIONES	0	0	0	0
INVERSIÓN FINANCIERA	**0**	**0**	**0**	**0**
COSTO FINANCIERO	**0**	**0**	**0**	**0**
INTERESES, COMISIONES Y GASTOS DE LA DEUDA	0	0	0	0
INTERNOS	0	0	0	0
EXTERNOS	0	0	0	0
EGRESOS POR OPERACIONES AJENAS	**0**	**0**	**0**	**0**
POR CUENTA DE TERCEROS	0	0	0	0
POR CUENTA DE TERCEROS (BRUTO)	0	0	0	0
EROGACIONES RECUPERABLES	0	0	0	0
EROGACIONES RECUPERABLES (BRUTO)	0	0	0	0
SUMA DE EGRESOS DEL AÑO	**93,663,935**	**104,557,990**	**101,491,033**	**101,491,033**
ENTEROS A TESORERÍA DE LA FEDERACIÓN	**0**	**0**	**0**	**0**
ORDINARIOS	0	0	0	0
EXTRAORDINARIOS	0	0	0	0
RETIRO DEL PATRIMONIO INVERTIDO DE LA NACIÓN	0	0	0	0
DISPONIBILIDAD FINAL PREVIA	132,790,862	135,901,593		143,800,834
DISPONIBILIDAD FINAL	**132,790,862**	**135,901,593**		**143,800,834**
DIFERENCIAS CAMBIARIAS, AJUSTES CONTABLES Y OPERACIONES EN TRÁNSITO				**-2,725,277**

CUENTA PÚBLICA 2022

ANALÍTICO DE CLAVES DE ENTIDADES PARAESTATALES (ACEP)

ByS

11 EDUCACIÓN PÚBLICA

L9T FIDEICOMISO DE LOS SISTEMAS NORMALIZADO DE COMPETENCIA LABORAL Y DE CERTIFICACIÓN DE COMPETENCIA LABORAL

Concepto	Estimado/Aprobado	Modificado	Devengado	Recaudado/Pagado
DIFERENCIAS CAMBIARIAS				0
AJUSTES CONTABLES				0
OPERACIONES EN TRÁNSITO				-2,725,277
DISPONIBILIDAD FINAL CALCULADA				143,800,834
VARIACIÓN EN DISPONIBILIDADES	0	0		-5,173,964
BALANCE DE OPERACIÓN	-55,033,092	-63,357,990		-58,184,026
BALANCE PRIMARIO	0	0		5,173,964
BALANCE FINANCIERO	0	0		5,173,964
FINANCIAMIENTO NETO TOTAL				-5,173,964

Autorizó:

MTRO. RODRIGO ALEJANDRO ROJAS NAVARRETE
DIRECTOR GENERAL

Elaboró:

L.C. JUAN MANUEL SAMPERIO HERNANDEZ
DIRECTOR DE PLANEACIÓN, PRESUPUESTO Y FINANZAS

CUENTA PÚBLICA 2022
ESTADO ANALÍTICO DE INGRESOS
L9T FIDEICOMISO DE LOS SISTEMAS NORMALIZADO DE COMPETENCIA LABORAL Y DE CERTIFICACIÓN DE COMPETENCIA LABORAL
(PESOS)

Impuestos	0	0	0	0	0	0
Cuotas y Aportaciones de Seguridad Social	0	0	0	0	0	0
Contribuciones de Mejoras	0	0	0	0	0	0
Derechos	0	0	0	0	0	0
Productos	0	0	0	0	0	0
Aprovechamientos	0	0	0	0	0	0
Ingresos por Venta de Bienes, Prestación de Servicios y Otros Ingresos	35,630,843	5,569,157	41,200,000	43,307,007	43,307,007	7,676,164
Participaciones, Aportaciones, Convenios, Incentivos Derivados de la Colaboración Fiscal y Fondos Distintos de Aportaciones	0	0	0	0	0	0
Transferencias, Asignaciones, Subsidios y Subvenciones, y Pensiones y Jubilaciones	58,033,092	5,324,898	63,357,990	63,357,990	63,357,990	5,324,898
Ingresos Derivados de Financiamientos	0	0	0	0	0	0
Total [1/]	**93,663,935**	**10,894,055**	**104,557,990**	**106,664,997**	**106,664,997**	**13,001,062**
				Ingresos Excedentes		

Ingresos del Poder Ejecutivo Federal o Estatal y de los Municipios	0	0	0	0	0	0
Impuestos	0	0	0	0	0	0
Cuotas y Aportaciones de Seguridad Social	0	0	0	0	0	0
Contribuciones de Mejoras	0	0	0	0	0	0
Derechos	0	0	0	0	0	0
Productos	0	0	0	0	0	0
Aprovechamientos	0	0	0	0	0	0
Participaciones, Aportaciones, Convenios, Incentivos Derivados de la Colaboración Fiscal y Fondos Distintos de Aportaciones	0	0	0	0	0	0
Transferencias, Asignaciones, Subsidios y Subvenciones, y Pensiones y Jubilaciones	0	0	0	0	0	0
Ingresos de los Entes Públicos de los Poderes Legislativo y Judicial, de los Órganos Autónomos y del Sector Paraestatal o Paramunicipal, así como de las Empresas Productivas del Estado	**93,663,935**	**10,894,055**	**104,557,990**	**106,664,997**	**106,664,997**	**13,001,062**
Cuotas y Aportaciones de Seguridad Social	0	0	0	0	0	0
Productos	0	0	0	0	0	0
Ingresos por Ventas de Bienes, Prestación de Servicios y Otros Ingresos	35,630,843	5,569,157	41,200,000	43,307,007	43,307,007	7,676,164
Transferencias, Asignaciones, Subsidios y Subvenciones, y Pensiones y Jubilaciones	58,033,092	5,324,898	63,357,990	63,357,990	63,357,990	5,324,898
Ingresos Derivados de Financiamiento	0	0	0	0	0	0
Ingresos Derivados de Financiamientos	0	0	0	0	0	0
Total[1/]	**93,663,935**	**10,894,055**	**104,557,990**	**106,664,997**	**106,664,997**	**13,001,062**
				Ingresos Excedentes		

1/ Las sumas parciales y total pueden no coincidir debido al redondeo.
Fuente: El ente público.

Autorizó:

MTRO. RODRIGO ALEJANDRO ROJAS NAVARRETE
DIRECTOR GENERAL

Elaboró:

L.C. JUAN MANUEL SAMPERIO HERNANDEZ
DIRECTOR DE PLANEACIÓN, PRESUPUESTO Y FINANZAS

CUENTA PÚBLICA 2022

INGRESOS DE FLUJO DE EFECTIVO

PRODUCTORAS DE BIENES Y SERVICIOS

11 EDUCACIÓN PÚBLICA

L9T FIDEICOMISO DE LOS SISTEMAS NORMALIZADO DE COMPETENCIA LABORAL Y DE CERTIFICACIÓN DE COMPETENCIA LABORAL

(PESOS)

[illegible]	[illegible]	[illegible]	[illegible]
TOTAL DE RECURSOS[1/]	**226,454,797**	**240,459,583**	**242,566,590**
DISPONIBILIDAD INICIAL	**132,790,862**	**135,901,593**	**135,901,593**
CORRIENTES Y DE CAPITAL	**35,630,843**	**41,200,000**	**43,307,007**
VENTA DE BIENES	0	0	0
INTERNAS	0	0	0
EXTERNAS	0	0	0
VENTA DE SERVICIOS	0	30,326,885	32,463,526
INTERNAS	0	30,326,885	32,463,526
EXTERNAS	0	0	0
INGRESOS DIVERSOS	35,630,843	10,873,115	10,843,481
INGRESOS DE FIDEICOMISOS PÚBLICOS	0	0	0
PRODUCTOS FINANCIEROS	0	10,873,115	10,843,481
OTROS	35,630,843	0	0
VENTA DE INVERSIONES	0	0	0
RECUPERACIÓN DE ACTIVOS FÍSICOS	0	0	0
RECUPERACIÓN DE ACTIVOS FINANCIEROS	0	0	0
INGRESOS POR OPERACIONES AJENAS	**0**	**0**	**0**
POR CUENTA DE TERCEROS	0	0	0
POR EROGACIONES RECUPERABLES	0	0	0
SUBSIDIOS Y APOYOS FISCALES	**58,033,092**	**63,357,990**	**63,357,990**
SUBSIDIOS	0	0	0
CORRIENTES	0	0	0
DE CAPITAL	0	0	0
APOYOS FISCALES	58,033,092	63,357,990	63,357,990
CORRIENTES	58,033,092	63,357,990	63,357,990
SERVICIOS PERSONALES	47,362,265	52,756,163	52,756,163
OTROS	10,670,827	10,601,827	10,601,827
INVERSIÓN FÍSICA	0	0	0
INTERESES, COMISIONES Y GASTOS DE LA DEUDA	0	0	0
INVERSIÓN FINANCIERA	0	0	0
AMORTIZACIÓN DE PASIVOS	0	0	0
SUMA DE INGRESOS DEL AÑO	**93,663,935**	**104,557,990**	**106,664,997**
ENDEUDAMIENTO (O DESENDEUDAMIENTO) NETO	**0**	**0**	**0**
INTERNO	0	0	0
EXTERNO	0	0	0

1/ Las sumas parciales y total pueden no coincidir debido al redondeo.

Fuente: Estimado y Modificado, sistemas globalizadores de la Secretaría de Hacienda y Crédito Público; Recaudado, el ente público.

Autorizó:

MTRO. RODRIGO ALEJANDRO ROJAS NAVARRETE
DIRECTOR GENERAL

Elaboró:

L.C. JUAN MANUEL SAMPERIO HERNANDEZ
DIRECTOR DE PLANEACIÓN, PRESUPUESTO Y FINANZAS

CUENTA PÚBLICA 2022

EGRESOS DE FLUJO DE EFECTIVO

PRODUCTORAS DE BIENES Y SERVICIOS

11 EDUCACIÓN PÚBLICA

L9T FIDEICOMISO DE LOS SISTEMAS NORMALIZADO DE COMPETENCIA LABORAL Y DE CERTIFICACIÓN DE COMPETENCIA LABORAL

(PESOS)

CONCEPTO	APROBADO	MODIFICADO	PAGADO
TOTAL DE RECURSOS[1/]	226,454,797	240,459,583	242,566,590
GASTO CORRIENTE	93,663,935	104,557,990	101,491,033
SERVICIOS PERSONALES	47,362,265	54,819,312	54,813,749
DE OPERACIÓN	46,097,491	49,738,678	46,677,284
SUBSIDIOS	0	0	0
OTRAS EROGACIONES	204,179	0	0
PENSIONES Y JUBILACIONES	0	0	0
INVERSIÓN FÍSICA	0	0	0
BIENES MUEBLES E INMUEBLES	0	0	0
OBRA PÚBLICA	0	0	0
SUBSIDIOS	0	0	0
OTRAS EROGACIONES	0	0	0
INVERSIÓN FINANCIERA	0	0	0
COSTO FINANCIERO	0	0	0
INTERESES, COMISIONES Y GASTOS DE LA DEUDA	0	0	0
INTERNOS	0	0	0
EXTERNOS	0	0	0
EGRESOS POR OPERACIONES AJENAS	0	0	0
POR CUENTA DE TERCEROS	0	0	0
EROGACIONES RECUPERABLES	0	0	0
SUMA DE EGRESOS DEL AÑO	93,663,935	104,557,990	101,491,033
ENTEROS A TESORERÍA DE LA FEDERACIÓN	0	0	0
ORDINARIOS	0	0	0
EXTRAORDINARIOS	0	0	0
DISPONIBILIDAD FINAL	132,790,862	135,901,593	143,800,834
DIFERENCIAS CAMBIARIAS, AJUSTES CONTABLES Y OPERACIONES EN TRÁNSITO	0	0	-2,725,277

1/ Las sumas parciales y total pueden no coincidir debido al redondeo.

Fuente: Presupuesto Aprobado y Modificado, sistemas globalizadores de la Secretaría de Hacienda y Crédito Público; Presupuesto Pagado, el ente público.

Autorizó:

MTRO. RODRIGO ALEJANDRO ROJAS NAVARRETE
DIRECTOR GENERAL

Elaboró:

L.C. JUAN MANUEL SAMPERIO HERNANDEZ
DIRECTOR DE PLANEACIÓN, PRESUPUESTO Y FINANZAS

CUENTA PÚBLICA 2022

ESTADO ANALÍTICO DEL EJERCICIO DEL PRESUPUESTO DE EGRESOS EN CLASIFICACIÓN ADMINISTRATIVA[1/]

11 EDUCACIÓN PÚBLICA

L9T FIDEICOMISO DE LOS SISTEMAS NORMALIZADO DE COMPETENCIA LABORAL Y DE CERTIFICACIÓN DE COMPETENCIA LABORAL

(PESOS)

TOTAL	93,663,935	104,557,990	101,491,033	101,491,033	3,066,957

1/ Las sumas parciales y total pueden no coincidir debido al redondeo.

Fuente: Presupuesto Aprobado y Modificado, sistemas globalizadores de la Secretaría de Hacienda y Crédito Público. Presupuesto Devengado y Pagado, el ente público.

Autorizó:

MTRO. RODRIGO ALEJANDRO ROJAS NAVARRETE
DIRECTOR GENERAL

Elaboró:

L.C. JUAN MANUEL SAMPERIO HERNANDEZ
DIRECTOR DE PLANEACIÓN, PRESUPUESTO Y FINANZAS

CUENTA PÚBLICA 2022

ESTADO ANALÍTICO DEL EJERCICIO DEL PRESUPUESTO DE EGRESOS EN CLASIFICACIÓN ADMINISTRATIVA (ARMONIZADO)[1/]

11 EDUCACIÓN PÚBLICA

L9T FIDEICOMISO DE LOS SISTEMAS NORMALIZADO DE COMPETENCIA LABORAL Y DE CERTIFICACIÓN DE COMPETENCIA LABORAL

(PESOS)

Concepto	Aprobado	Ampliaciones / (Reducciones)	Modificado	Devengado	Pagado	Economías / (Ahorros) [2/]
	1	2	3 = (1 + 2)	4	5	6 = (3 - 4)
Fideicomiso de los Sistemas Normalizado de Competencia Laboral y de Certificación de Competencia Laboral	93,663,935	10,894,055	104,557,990	101,491,033	101,491,033	3,066,957
Total del Gasto	**93,663,935**	**10,894,055**	**104,557,990**	**101,491,033**	**101,491,033**	**3,066,957**

1/ Las sumas parciales y total pueden no coincidir debido al redondeo.

2/ Corresponde a las Economías Presupuestarias.

Fuente: Presupuesto Aprobado y Modificado, sistemas globalizadores de la Secretaría de Hacienda y Crédito Público. Presupuesto Devengado y Pagado, el ente público.

Autorizó:

MTRO. RODRIGO ALEJANDRO ROJAS NAVARRETE
DIRECTOR GENERAL

Elaboró:

L.C. JUAN MANUEL SAMPERIO HERNANDEZ
DIRECTOR DE PLANEACIÓN, PRESUPUESTO Y FINANZAS

CUENTA PÚBLICA 2022

ESTADO ANALÍTICO DEL EJERCICIO DEL PRESUPUESTO DE EGRESOS EN CLASIFICACIÓN ECONÓMICA Y POR OBJETO DEL GASTO 1/

11 EDUCACIÓN PÚBLICA

L9T FIDEICOMISO DE LOS SISTEMAS NORMALIZADO DE COMPETENCIA LABORAL Y DE CERTIFICACIÓN DE COMPETENCIA LABORAL

(PESOS)

CLASIFICACIÓN ECONÓMICA OBJETO DEL GASTO DESCRIPCIÓN	APROBADO	MODIFICADO	DEVENGADO	PAGADO	ECONOMÍAS
TOTAL	**93,663,935**	**104,557,990**	**101,491,033**	**101,491,033**	**3,066,957**
Gasto Corriente	**93,663,935**	**104,557,990**	**101,491,033**	**101,491,033**	**3,066,957**
Servicios Personales	47,362,265	54,819,312	54,813,749	54,813,749	5,563
1000 Servicios personales	47,362,265	54,819,312	54,813,749	54,813,749	5,563
1100 Remuneraciones al personal de carácter permanente	11,408,083	11,570,439	11,570,439	11,570,439	
1300 Remuneraciones adicionales y especiales	1,634,178	6,099,168	6,099,168	6,099,168	
1400 Seguridad social	7,727,821	7,409,628	7,409,628	7,409,628	
1500 Otras prestaciones sociales y económicas	26,592,183	29,740,077	29,734,514	29,734,514	5,563
Gasto De Operación	46,097,491	49,738,678	46,677,284	46,677,284	3,061,394
2000 Materiales y suministros	2,306,106	2,122,776	2,090,194	2,090,194	32,582
2100 Materiales de administración, emisión de documentos y artículos oficiales	808,539	332,111	327,262	327,262	4,849
2200 Alimentos y utensilios	296,454	79,735	72,824	72,824	6,911
2400 Materiales y artículos de construcción y de reparación	498,940	777,548	777,334	777,334	214
2500 Productos químicos, farmacéuticos y de laboratorio	20,000	130,598	130,598	130,598	
2600 Combustibles, lubricantes y aditivos	238,534	208,320	208,300	208,300	20
2700 Vestuario, blancos, prendas de protección y artículos deportivos	6,000	20,140	19,315	19,315	825
2900 Herramientas, refacciones y accesorios menores	435,609	574,324	554,561	554,561	19,763
3000 Servicios generales	43,791,385	47,615,902	44,587,090	44,587,090	3,028,812
3100 Servicios básicos	2,802,105	1,412,309	1,395,718	1,395,718	16,591
3200 Servicios de arrendamiento	3,393,991	2,095,526	1,859,776	1,859,776	235,750
3300 Servicios profesionales, científicos, técnicos y otros servicios	25,382,725	35,655,935	33,770,634	33,770,634	1,885,301
3400 Servicios financieros, bancarios y comerciales	2,724,446	1,973,219	1,445,257	1,445,257	527,962
3500 Servicios de instalación, reparación, mantenimiento y conservación	3,051,025	2,829,192	2,790,001	2,790,001	39,191
3600 Servicios de comunicación social y publicidad	1,193,076				
3700 Servicios de traslado y viáticos	1,117,444	748,318	631,849	631,849	116,469
3800 Servicios oficiales	2,566,000	1,030,665	953,777	953,777	76,888
3900 Otros servicios generales	1,560,573	1,870,839	1,740,078	1,740,078	130,761
Otros De Corriente	204,179				
3000 Servicios generales	4,179				
3900 Otros servicios generales	4,179				
4000 Transferencias, asignaciones, subsidios y otras ayudas	200,000				
4400 Ayudas sociales	200,000				
Pensiones Y Jubilaciones					
Gasto De Inversión					

1/ Las sumas parciales y total pueden no coincidir debido al redondeo.

Fuente: Presupuesto Aprobado y Modificado, sistemas globalizadores de la Secretaría de Hacienda y Crédito Público. Presupuesto Devengado y Pagado, el ente público.

Autorizó:

MTRO. RODRIGO ALEJANDRO ROJAS NAVARRETE
DIRECTOR GENERAL

Elaboró:

L.C. JUAN MANUEL SAMPERIO HERNANDEZ
DIRECTOR DE PLANEACIÓN, PRESUPUESTO Y FINANZAS

CUENTA PÚBLICA 2022

ESTADO ANALÍTICO DEL EJERCICIO DEL PRESUPUESTO DE EGRESOS EN CLASIFICACIÓN ECONÓMICA (ARMONIZADO)[1/]

11 EDUCACIÓN PÚBLICA

L9T FIDEICOMISO DE LOS SISTEMAS NORMALIZADO DE COMPETENCIA LABORAL Y DE CERTIFICACIÓN DE COMPETENCIA LABORAL

(PESOS)

Gasto Corriente	93,663,935	10,894,055	104,557,990	101,491,033	101,491,033	3,066,957
Total del Gasto	**93,663,935**	**10,894,055**	**104,557,990**	**101,491,033**	**101,491,033**	**3,066,957**

1/ Las sumas parciales y total pueden no coincidir debido al redondeo.

2/ Corresponde a las Economías Presupuestarias.

Fuente: Presupuesto Aprobado y Modificado, sistemas globalizadores de la Secretaría de Hacienda y Crédito Público. Presupuesto Devengado y Pagado, el ente público.

Autorizó:

MTRO. RODRIGO ALEJANDRO ROJAS NAVARRETE
DIRECTOR GENERAL

Elaboró:

L.C. JUAN MANUEL SAMPERIO HERNANDEZ
DIRECTOR DE PLANEACIÓN, PRESUPUESTO
Y FINANZAS

CUENTA PÚBLICA 2022

ESTADO ANALÍTICO DEL EJERCICIO DEL PRESUPUESTO DE EGRESOS EN CLASIFICACIÓN POR OBJETO DEL GASTO (ARMONIZADO)[1/]

11 EDUCACIÓN PÚBLICA

L9T FIDEICOMISO DE LOS SISTEMAS NORMALIZADO DE COMPETENCIA LABORAL Y DE CERTIFICACIÓN DE COMPETENCIA LABORAL

(PESOS)

Servicios personales	**47,362,265**	**7,457,047**	**54,819,312**	**54,813,749**	**54,813,749**	**5,563**
Remuneraciones al personal de carácter permanente	11,408,083	162,356	11,570,439	11,570,439	11,570,439	
Remuneraciones adicionales y especiales	1,634,178	4,464,990	6,099,168	6,099,168	6,099,168	
Seguridad social	7,727,821	-318,193	7,409,628	7,409,628	7,409,628	
Otras prestaciones sociales y económicas	26,592,183	3,147,894	29,740,077	29,734,514	29,734,514	5,563
Materiales y suministros	**2,306,106**	**-183,330**	**2,122,776**	**2,090,194**	**2,090,194**	**32,582**
Materiales de administración, emisión de documentos y artículos oficiales	808,539	-476,428	332,111	327,262	327,262	4,849
Alimentos y utensilios	296,484	-216,749	79,735	72,824	72,824	6,911
Materiales y artículos de construcción y de reparación	498,940	278,608	777,548	777,334	777,334	214
Productos químicos, farmacéuticos y de laboratorio	20,000	110,598	130,598	130,598	130,598	
Combustibles, lubricantes y aditivos	238,534	-30,214	208,320	208,300	208,300	20
Vestuario, blancos, prendas de protección y artículos deportivos	8,000	12,140	20,140	19,315	19,315	825
Herramientas, refacciones y accesorios menores	435,609	138,715	574,324	554,561	554,561	19,763
Servicios generales	**43,795,564**	**3,820,338**	**47,615,902**	**44,587,090**	**44,587,090**	**3,028,812**
Servicios básicos	2,802,105	-1,389,796	1,412,309	1,395,718	1,395,718	16,591
Servicios de arrendamiento	3,393,991	-1,298,465	2,095,526	1,859,776	1,859,776	235,750
Servicios profesionales, científicos, técnicos y otros servicios	25,382,725	10,273,210	35,655,935	33,770,634	33,770,634	1,885,301
Servicios financieros, bancarios y comerciales	2,724,446	-751,227	1,973,219	1,445,257	1,445,257	527,962
Servicios de instalación, reparación, mantenimiento y conservación	2,051,025	778,067	2,829,092	2,790,001	2,790,001	39,091
Servicios de comunicación social y publicidad	2,193,076	-2,193,076				
Servicios de traslado y viáticos	1,117,444	-369,126	748,318	631,849	631,849	116,469
Servicios oficiales	2,566,000	-1,535,335	1,030,665	953,777	953,777	76,888
Otros servicios generales	1,564,752	306,086	1,870,838	1,740,078	1,740,078	130,760
Transferencias, asignaciones, subsidios y otras ayudas	**200,000**	**-200,000**				
Ayudas sociales	200,000	-200,000				
Total del Gasto	**93,663,935**	**10,894,055**	**104,557,990**	**101,491,033**	**101,491,033**	**3,066,957**

1/ Las sumas parciales y total pueden no coincidir debido al redondeo.

2/ Corresponde a las Economías Presupuestarias.

Fuente: Presupuesto Aprobado y Modificado, sistemas globalizadores de la Secretaría de Hacienda y Crédito Público. Presupuesto Devengado y Pagado, el ente público.

Autorizó:

MTRO. RODRIGO ALEJANDRO ROJAS NAVARRETE
DIRECTOR GENERAL

Elaboró:

L.C. JUAN MANUEL SAMPERIO HERNANDEZ
DIRECTOR DE PLANEACIÓN, PRESUPUESTO Y FINANZAS

ESTADO ANALÍTICO DEL EJERCICIO DEL PRESUPUESTO DE EGRESOS EN CLASIFICACIÓN FUNCIONAL-PROGRAMÁTICA
11 EDUCACIÓN PÚBLICA
LPT FIDEICOMISO DE LOS SISTEMAS NORMALIZADO DE COMPETENCIA LABORAL Y DE CERTIFICACIÓN DE COMPETENCIA LABORAL
(PESOS)

CATEGORÍAS PROGRAMÁTICAS						DENOMINACIÓN	GASTO CORRIENTE					PENSIONES Y JUBILACIONES	GASTO DE INVERSIÓN				TOTAL			
FI	FN	SF	AI	PP	UR		SERVICIOS PERSONALES	GASTO DE OPERACIÓN	SUBSIDIOS	OTROS DE CORRIENTE	SUMA		INVERSIÓN FÍSICA	SUBSIDIOS	OTROS DE INVERSIÓN	SUMA	TOTAL	ESTRUCTURA PORCENTUAL: CORRIENTE	PENSIONES Y JUBILACIONES	INVERSIÓN
						TOTAL APROBADO	47,362,265	46,097,491		204,179	93,663,935						93,663,935	100.0		
						TOTAL MODIFICADO	54,819,312	49,738,678			104,557,990						104,557,990	100.0		
						TOTAL DEVENGADO	54,813,749	46,677,284			101,491,033						101,491,033	100.0		
						TOTAL PAGADO	54,813,749	46,677,284			101,491,033						101,491,033	100.0		
						Porcentaje Pag/Aprob	115.7	101.3			108.4						108.4			
						Porcentaje Pag/Modif	100.0	93.8			97.1						97.1			
1						Gobierno														
1						Aprobado	4,229,211	103,008			4,332,219						4,332,219	100.0		
1						Modificado	4,362,375	103,008			4,465,383						4,465,383	100.0		
1						Devengado	4,362,375	103,008			4,465,383						4,465,383	100.0		
1						Pagado	4,362,375	103,008			4,465,383						4,465,383	100.0		
1						Porcentaje Pag/Aprob	103.1	100.0			103.1						103.1			
1						Porcentaje Pag/Modif	100.0	100.0			100.0						100.0			
1	3					Coordinacion de la Politica de Gobierno														
1	3					Aprobado	4,229,211	103,008			4,332,219						4,332,219	100.0		
1	3					Modificado	4,362,375	103,008			4,465,383						4,465,383	100.0		
1	3					Devengado	4,362,375	103,008			4,465,383						4,465,383	100.0		
1	3					Pagado	4,362,375	103,008			4,465,383						4,465,383	100.0		
1	3					Porcentaje Pag/Aprob	103.1	100.0			103.1						103.1			
1	3					Porcentaje Pag/Modif	100.0	100.0			100.0						100.0			
1	3	04				Funcion Publica														
1	3	04				Aprobado	4,229,211	103,008			4,332,219						4,332,219	100.0		
1	3	04				Modificado	4,362,375	103,008			4,465,383						4,465,383	100.0		
1	3	04				Devengado	4,362,375	103,008			4,465,383						4,465,383	100.0		
1	3	04				Pagado	4,362,375	103,008			4,465,383						4,465,383	100.0		
1	3	04				Porcentaje Pag/Aprob	103.1	100.0			103.1						103.1			
1	3	04				Porcentaje Pag/Modif	100.0	100.0			100.0						100.0			
1	3	04	001			Funcion publica y buen gobierno														
1	3	04	001			Aprobado	4,229,211	103,008			4,332,219						4,332,219	100.0		
1	3	04	001			Modificado	4,362,375	103,008			4,465,383						4,465,383	100.0		
1	3	04	001			Devengado	4,362,375	103,008			4,465,383						4,465,383	100.0		
1	3	04	001			Pagado	4,362,375	103,008			4,465,383						4,465,383	100.0		
1	3	04	001			Porcentaje Pag/Aprob	103.1	100.0			103.1						103.1			
1	3	04	001			Porcentaje Pag/Modif	100.0	100.0			100.0						100.0			
1	3	04	001	0001		Actividades de apoyo a la funcion publica y buen gobierno														
1	3	04	001	0001		Aprobado	4,229,211	103,008			4,332,219						4,332,219	100.0		
1	3	04	001	0001		Modificado	4,362,375	103,008			4,465,383						4,465,383	100.0		
1	3	04	001	0001		Devengado	4,362,375	103,008			4,465,383						4,465,383	100.0		
1	3	04	001	0001		Pagado	4,362,375	103,008			4,465,383						4,465,383	100.0		
1	3	04	001	0001		Porcentaje Pag/Aprob	103.1	100.0			103.1						103.1			
1	3	04	001	0001		Porcentaje Pag/Modif	100.0	100.0			100.0						100.0			
1	3	04	001	0001	LPT	Fideicomiso de los Sistemas Normalizado de Competencia Laboral y de Certificacion de Competencia Laboral														
1	3	04	001	0001	LPT	Aprobado	4,229,211	103,008			4,332,219						4,332,219	100.0		
1	3	04	001	0001	LPT	Modificado	4,362,375	103,008			4,465,383						4,465,383	100.0		
1	3	04	001	0001	LPT	Devengado	4,362,375	103,008			4,465,383						4,465,383	100.0		
1	3	04	001	0001	LPT	Pagado	4,362,375	103,008			4,465,383						4,465,383	100.0		
1	3	04	001	0001	LPT	Porcentaje Pag/Aprob	103.1	100.0			103.1						103.1			
1	3	04	001	0001	LPT	Porcentaje Pag/Modif	100.0	100.0			100.0						100.0			
2						Desarrollo Social														
2						Aprobado	43,133,054	45,994,483		204,179	89,331,716						89,331,716	100.0		
2						Modificado	50,456,937	49,635,670			100,092,607						100,092,607	100.0		
2						Devengado	50,451,374	46,574,276			97,025,651						97,025,651	100.0		
2						Pagado	50,451,374	46,574,276			97,025,651						97,025,651	100.0		
2						Porcentaje Pag/Aprob	117.0	101.3			108.6						108.6			
2						Porcentaje Pag/Modif	100.0	93.8			96.9						96.9			
2	5					Educacion														

CUENTA PÚBLICA 2022

ESTADO ANALÍTICO DEL EJERCICIO DEL PRESUPUESTO DE EGRESOS EN CLASIFICACIÓN FUNCIONAL-PROGRAMÁTICA

11 EDUCACIÓN PÚBLICA

L9T FIDEICOMISO DE LOS SISTEMAS NORMALIZADO DE COMPETENCIA LABORAL Y DE CERTIFICACIÓN DE COMPETENCIA LABORAL

(PESOS)

2	5					Aprobado	43,133,054	45,994,483		204,179	89,331,716						89,331,716	100.0	
2	5					Modificado	50,456,937	49,635,670			100,092,607						100,092,607	100.0	
2	5					Devengado	50,451,374	46,574,276			97,025,650						97,025,650	100.0	
2	5					Pagado	50,451,374	46,574,276			97,025,650						97,025,650	100.0	
2	5					Porcentaje Pag/Aprob	117.0	101.3			108.6						108.6		
2	5					Porcentaje Pag/Modif	100.0	93.8			96.9						96.9		
2	5	06				Otros Servicios Educativos y Actividades Inherentes													
2	5	06				Aprobado	43,133,054	45,994,483		204,179	89,331,716						89,331,716	100.0	
2	5	06				Modificado	50,456,937	49,635,670			100,092,607						100,092,607	100.0	
2	5	06				Devengado	50,451,374	46,574,276			97,025,650						97,025,650	100.0	
2	5	06				Pagado	50,451,374	46,574,276			97,025,650						97,025,650	100.0	
2	5	06				Porcentaje Pag/Aprob	117.0	101.3			108.6						108.6		
2	5	06				Porcentaje Pag/Modif	100.0	93.8			96.9						96.9		
2	5	06	007			Educacion para adultos de calidad													
2	5	06	007			Aprobado	43,133,054	45,994,483		204,179	89,331,716						89,331,716	100.0	
2	5	06	007			Modificado	50,456,937	49,635,670			100,092,607						100,092,607	100.0	
2	5	06	007			Devengado	50,451,374	46,574,276			97,025,650						97,025,650	100.0	
2	5	06	007			Pagado	50,451,374	46,574,276			97,025,650						97,025,650	100.0	
2	5	06	007			Porcentaje Pag/Aprob	117.0	101.3			108.6						108.6		
2	5	06	007			Porcentaje Pag/Modif	100.0	93.8			96.9						96.9		
2	5	06	007	E028		Normalizacion y certificacion en competencias laborales													
2	5	06	007	E028		Aprobado	43,133,054	45,994,483		204,179	89,331,716						89,331,716	100.0	
2	5	06	007	E028		Modificado	50,456,937	49,635,670			100,092,607						100,092,607	100.0	
2	5	06	007	E028		Devengado	50,451,374	46,574,276			97,025,650						97,025,650	100.0	
2	5	06	007	E028		Pagado	50,451,374	46,574,276			97,025,650						97,025,650	100.0	
2	5	06	007	E028		Porcentaje Pag/Aprob	117.0	101.3			108.6						108.6		
2	5	06	007	E028		Porcentaje Pag/Modif	100.0	93.8			96.9						96.9		
2	5	06	007	E028	L9T	Fideicomiso de los Sistemas Normalizado de Competencia Laboral y de Certificacion de Competencia Laboral													
2	5	06	007	E028	L9T	Aprobado	43,133,054	45,994,483		204,179	89,331,716						89,331,716	100.0	
2	5	06	007	E028	L9T	Modificado	50,456,937	49,635,670			100,092,607						100,092,607	100.0	
2	5	06	007	E028	L9T	Devengado	50,451,374	46,574,276			97,025,650						97,025,650	100.0	
2	5	06	007	E028	L9T	Pagado	50,451,374	46,574,276			97,025,650						97,025,650	100.0	
2	5	06	007	E028	L9T	Porcentaje Pag/Aprob	117.0	101.3			108.6						108.6		
2	5	06	007	E028	L9T	Porcentaje Pag/Modif	100.0	93.8			96.9						96.9		

1/ Las sumas parciales y total pueden no coincidir debido al redondeo. El simbolo -o- corresponde a porcentajes menores a 0.05% o mayores a 500%.

Fuente: Presupuesto Aprobado y Modificado, sistemas globalizadores de la Secretaría de Hacienda y Crédito Público. Presupuesto Devengado y Pagado, el ente publico.

Autorizó:

MTRO. RODRIGO ALEJANDRO ROJAS NAVARRETE
DIRECTOR GENERAL

Elaboró:

L.C. JUAN MANUEL SAMPERIO HERNANDEZ
DIRECTOR DE PLANEACIÓN, PRESUPUESTO
Y FINANZAS

CUENTA PÚBLICA 2022

ESTADO ANALÍTICO DEL EJERCICIO DEL PRESUPUESTO DE EGRESOS EN CLASIFICACIÓN FUNCIONAL (ARMONIZADO)[1/]

11 EDUCACIÓN PÚBLICA

L9T FIDEICOMISO DE LOS SISTEMAS NORMALIZADO DE COMPETENCIA LABORAL Y DE CERTIFICACIÓN DE COMPETENCIA LABORAL

(PESOS)

CONCEPTO	APROBADO	AMPLIACIONES/ (REDUCCIONES)	MODIFICADO	DEVENGADO	PAGADO	SUBEJERCICIO[2/]
	1	2	3 = (1 + 2)	4	5	6 = (3 - 4)
Gobierno	**4,332,219**	**133,164**	**4,465,383**	**4,465,383**	**4,465,383**	
Coordinación de la Política de Gobierno	4,332,219	133,164	4,465,383	4,465,383	4,465,383	
Desarrollo Social	**89,331,716**	**10,760,891**	**100,092,607**	**97,025,650**	**97,025,650**	**3,066,957**
Educación	89,331,716	10,760,891	100,092,607	97,025,650	97,025,650	3,066,957
Total del Gasto	**93,663,935**	**10,894,055**	**104,557,990**	**101,491,033**	**101,491,033**	**3,066,957**

1/ Las sumas parciales y total pueden no coincidir debido al redondeo.

2/ Corresponde a las Economías Presupuestarias.

Fuente: Presupuesto Aprobado y Modificado, sistemas globalizadores de la Secretaría de Hacienda y Crédito Público. Presupuesto Devengado y Pagado, el ente público.

Autorizó:

MTRO. RODRIGO ALEJANDRO ROJAS NAVARRETE
DIRECTOR GENERAL

Elaboró:

L.C. JUAN MANUEL SAMPERIO HERNANDEZ
DIRECTOR DE PLANEACIÓN, PRESUPUESTO
Y FINANZAS

CUENTA PÚBLICA 2022

MEMORIA DE CÁLCULO EN CLASIFICACIÓN ECONÓMICA Y POR OBJETO DEL GASTO

11 EDUCACIÓN PÚBLICA

L9T FIDEICOMISO DE LOS SISTEMAS NORMALIZADO DE COMPETENCIA LABORAL Y DE CERTIFICACIÓN DE COMPETENCIA LABORAL

(PESOS)

Fecha: 14/03/2023 Hora: 14:43:44

CLASIFICACIÓN ECONÓMICA (TIPO DE GASTO) Descripción	APROBADO	PAGADO	VARIACIÓN % PAGADO/APROBADO	PARTICIPACIÓN % RESPECTO AL TOTAL DEL PAGADO
TOTAL	**93,663,935**	**101,491,033**	**8.4**	**100.0**
Gasto Corriente	**93,663,935**	**101,491,033**	**8.4**	**100.0**
Servicios Personales	47,362,265	54,813,749	15.7	54.0
1000 Servicios personales	47,362,265	54,813,749	15.7	54.0
1100 Remuneraciones al personal de carácter permanente	11,408,083	11,570,439	1.4	11.4
1300 Remuneraciones adicionales y especiales	1,634,178	6,099,168	273.2	6.0
1400 Seguridad social	7,727,821	7,409,628	-4.1	7.3
1500 Otras prestaciones sociales y económicas	26,592,183	29,734,514	11.8	29.3
Gasto De Operación	46,097,491	46,677,284	1.3	46.0
2000 Materiales y suministros	2,306,106	2,090,194	-9.4	2.1
2100 Materiales de administración, emisión de documentos y artículos oficiales	808,539	327,262	-59.5	0.3
2200 Alimentos y utensilios	296,484	72,824	-75.4	0.1
2400 Materiales y artículos de construcción y de reparación	498,940	777,334	55.8	0.8
2500 Productos químicos, farmacéuticos y de laboratorio	20,000	130,598	553.0	0.1
2600 Combustibles, lubricantes y aditivos	238,534	208,300	-12.7	0.2
2700 Vestuario, blancos, prendas de protección y artículos deportivos	8,000	19,315	141.4	0.0
2900 Herramientas, refacciones y accesorios menores	435,609	554,561	27.3	0.5
3000 Servicios generales	43,791,385	44,587,090	1.8	43.9
3100 Servicios básicos	2,802,105	1,395,718	-50.2	1.4
3200 Servicios de arrendamiento	3,393,991	1,859,776	-45.2	1.8
3300 Servicios profesionales, científicos, técnicos y otros servicios	25,382,725	33,770,634	33.0	33.3
3400 Servicios financieros, bancarios y comerciales	2,724,446	1,445,257	-47.0	1.4
3500 Servicios de instalación, reparación, mantenimiento y conservación	2,051,025	2,790,001	36.0	2.7
3600 Servicios de comunicación social y publicidad	2,193,076	0	-100.0	0.0
3700 Servicios de traslado y viáticos	1,117,444	631,849	-43.5	0.6
3800 Servicios oficiales	2,566,000	953,777	-62.8	0.9
3900 Otros servicios generales	1,560,573	1,740,078	11.5	1.7
Otros De Corriente	204,179	0	-100.0	0.0
3000 Servicios generales	4,179	0	-100.0	0.0
3900 Otros servicios generales	4,179	0	-100.0	0.0
4000 Transferencias, asignaciones, subsidios y otras ayudas	200,000	0	-100.0	0.0
4400 Ayudas sociales	200,000	0	-100.0	0.0
Pensiones Y Jubilaciones	**0**	**0**	**0.0**	**0.0**
Gasto De Inversión	**0**	**0**	**0.0**	**0.0**

Autorizó:

MTRO. RODRIGO ALEJANDRO ROJAS NAVARRETE
DIRECTOR GENERAL

Elaboró:

L.C. JUAN MANUEL SAMPERIO HERNANDEZ
DIRECTOR DE PLANEACIÓN, PRESUPUESTO Y FINANZAS

CUENTA PÚBLICA 2022

MEMORIA DE CÁLCULO PARA EL ESTADO ANALÍTICO DEL EJERCICIO DEL PRESUPUESTO DE EGRESOS EN CLASIFICACIÓN FUNCIONAL

11 EDUCACIÓN PÚBLICA

L9T FIDEICOMISO DE LOS SISTEMAS NORMALIZADO DE COMPETENCIA LABORAL Y DE CERTIFICACIÓN DE COMPETENCIA LABORAL

(PESOS)

Fecha: 14/03/2023 Hora: 14:44:50

CLASIFICACIÓN FUNCIONAL		CONCEPTO	APROBADO	EJERCIDO	VARIACIÓN PORCENTUAL	PARTICIPACIÓN % DE CATEGORÍAS RESPECTO AL TOTAL DEL EJERCICIO	PARTICIPACIÓN % DEL EJERCICIO RESPECTO AL TOTAL DEL PRESUPUESTO DE LA INSTITUCIÓN
F	SF						
1		**Gobierno**	**4,332,219**	**4,465,383**	**3.1**	**4.4**	**100.0**
	3	Coordinación de la Política de Gobierno	4,332,219	4,465,383	3.1		100.0
2		**Desarrollo Social**	**89,331,716**	**97,025,650**	**8.6**	**95.6**	**100.0**
	5	Educación	89,331,716	97,025,650	8.6		100.0
		Total del Gasto	**93,663,935**	**101,491,033**	**8.4**	**100.0**	

Autorizó:

MTRO. RODRIGO ALEJANDRO ROJAS NAVARRETE
DIRECTOR GENERAL

Elaboró:

L.C. JUAN MANUEL SAMPERIO HERNANDEZ
DIRECTOR DE PLANEACIÓN, PRESUPUESTO Y FINANZAS

CUENTA PÚBLICA 2022

GASTO POR CATEGORÍA PROGRAMÁTICA[1/]

11 EDUCACIÓN PÚBLICA

L9T FIDEICOMISO DE LOS SISTEMAS NORMALIZADO DE COMPETENCIA LABORAL Y DE CERTIFICACIÓN DE COMPETENCIA LABORAL

(PESOS)

				Programas Federales												
				TOTAL APROBADO	47,362,265	46,097,491		204,179	93,663,935						93,663,935	100.0
				TOTAL MODIFICADO	54,819,312	49,738,678			104,557,990						104,557,990	100.0
				TOTAL DEVENGADO	54,813,749	46,677,284			101,491,033						101,491,033	100.0
				TOTAL PAGADO	54,813,749	46,677,284			101,491,033						101,491,033	100.0
				Porcentaje Pag/Aprob	115.7	101.3			108.4						108.4	
				Porcentaje Pag/Modif	100.0	93.8			97.1						97.1	
1	2			Desempeño de las Funciones												
1	2			Aprobado	43,133,054	45,994,483		204,179	89,331,716						89,331,716	100.0
1	2			Modificado	50,456,937	49,635,670			100,092,607						100,092,607	100.0
1	2			Devengado	50,451,374	46,574,276			97,025,650						97,025,650	100.0
1	2			Pagado	50,451,374	46,574,276			97,025,650						97,025,650	100.0
1	2			Porcentaje Pag/Aprob	117.0	101.3			108.6						108.6	
1	2			Porcentaje Pag/Modif	100.0	93.8			96.9						96.9	
1	2	E		Prestación de Servicios Públicos												
1	2	E		Aprobado	43,133,054	45,994,483		204,179	89,331,716						89,331,716	100.0
1	2	E		Modificado	50,456,937	49,635,670			100,092,607						100,092,607	100.0
1	2	E		Devengado	50,451,374	46,574,276			97,025,650						97,025,650	100.0
1	2	E		Pagado	50,451,374	46,574,276			97,025,650						97,025,650	100.0
1	2	E		Porcentaje Pag/Aprob	117.0	101.3			108.6						108.6	
1	2	E		Porcentaje Pag/Modif	100.0	93.8			96.9						96.9	
1	2	E	028	Normalización y certificación en competencias laborales												
1	2	E	028	Aprobado	43,133,054	45,994,483		204,179	89,331,716						89,331,716	100.0
1	2	E	028	Modificado	50,456,937	49,635,670			100,092,607						100,092,607	100.0
1	2	E	028	Devengado	50,451,374	46,574,276			97,025,650						97,025,650	100.0
1	2	E	028	Pagado	50,451,374	46,574,276			97,025,650						97,025,650	100.0
1	2	E	028	Porcentaje Pag/Aprob	117.0	101.3			108.6						108.6	
1	2	E	028	Porcentaje Pag/Modif	100.0	93.8			96.9						96.9	
1	3			Administrativos y de Apoyo												
1	3			Aprobado	4,229,211	103,008			4,332,219						4,332,219	100.0
1	3			Modificado	4,362,375	103,008			4,465,383						4,465,383	100.0
1	3			Devengado	4,362,375	103,008			4,465,383						4,465,383	100.0
1	3			Pagado	4,362,375	103,008			4,465,383						4,465,383	100.0
1	3			Porcentaje Pag/Aprob	103.1	100.0			103.1						103.1	
1	3			Porcentaje Pag/Modif	100.0	100.0			100.0						100.0	
1	3	O		Apoyo a la función pública y al mejoramiento de la gestión												
1	3	O		Aprobado	4,229,211	103,008			4,332,219						4,332,219	100.0
1	3	O		Modificado	4,362,375	103,008			4,465,383						4,465,383	100.0
1	3	O		Devengado	4,362,375	103,008			4,465,383						4,465,383	100.0
1	3	O		Pagado	4,362,375	103,008			4,465,383						4,465,383	100.0
1	3	O		Porcentaje Pag/Aprob	103.1	100.0			103.1						103.1	
1	3	O		Porcentaje Pag/Modif	100.0	100.0			100.0						100.0	
1	3	O	001	Actividades de apoyo a la función pública y buen gobierno												
1	3	O	001	Aprobado	4,229,211	103,008			4,332,219						4,332,219	100.0
1	3	O	001	Modificado	4,362,375	103,008			4,465,383						4,465,383	100.0
1	3	O	001	Devengado	4,362,375	103,008			4,465,383						4,465,383	100.0
1	3	O	001	Pagado	4,362,375	103,008			4,465,383						4,465,383	100.0
1	3	O	001	Porcentaje Pag/Aprob	103.1	100.0			103.1						103.1	
1	3	O	001	Porcentaje Pag/Modif	100.0	100.0			100.0						100.0	

1/ Las sumas parciales y total pueden no coincidir debido al redondeo. El símbolo -o- corresponde a porcentajes menores a 0.05% o mayores a 500%.

Fuente: Presupuesto Aprobado y Modificado, sistemas globalizadores de la Secretaría de Hacienda y Crédito Público. Presupuesto Devengado y Pagado, el ente público.

Autorizó:

MTRO. RODRIGO ALEJANDRO ROJAS NAVARRETE
DIRECTOR GENERAL

Elaboró:

L.C. JUAN MANUEL SAMPERIO HERNANDEZ
DIRECTOR DE PLANEACIÓN, PRESUPUESTO Y FINANZAS

CUENTA PÚBLICA 2022

GASTO POR CATEGORÍA PROGRAMÁTICA (ARMONIZADO)[1/]

11 EDUCACIÓN PÚBLICA

L9T FIDEICOMISO DE LOS SISTEMAS NORMALIZADO DE COMPETENCIA LABORAL Y DE CERTIFICACIÓN DE COMPETENCIA LABORAL

(PESOS)

[illegible]	[illegible]	[illegible]	[illegible]	[illegible]	[illegible]	[illegible]
	1	2 (3-1)	3	4	5	6 (4-5)
Programas Federales	**93,663,935**	**10,894,055**	**104,557,990**	**101,491,033**	**101,491,033**	**3,066,957**
Desempeño de las Funciones	**89,331,716**	**10,760,891**	**100,092,607**	**97,025,650**	**97,025,650**	**3,066,957**
Prestación de Servicios Públicos	89,331,716	10,760,891	100,092,607	97,025,650	97,025,650	3,066,957
Administrativos y de Apoyo	**4,332,219**	**133,164**	**4,465,383**	**4,465,383**	**4,465,383**	
Apoyo a la función pública y al mejoramiento de la gestión	4,332,219	133,164	4,465,383	4,465,383	4,465,383	
Total del Gasto	**93,663,935**	**10,894,055**	**104,557,990**	**101,491,033**	**101,491,033**	**3,066,957**

1/ Las sumas parciales y total pueden no coincidir debido al redondeo.

2/ Corresponde a las Economías Presupuestarias.

Fuente: Presupuesto Aprobado y Modificado, sistemas globalizadores de la Secretaría de Hacienda y Crédito Público. Presupuesto Devengado y Pagado, el ente público.

Autorizó:

MTRO. RODRIGO ALEJANDRO ROJAS NAVARRETE
DIRECTOR GENERAL

Elaboró:

L.C. JUAN MANUEL SAMPERIO HERNANDEZ
DIRECTOR DE PLANEACIÓN, PRESUPUESTO Y FINANZAS

KLK
BUSINESS ADVISERS

Ciudad de México, a 17 de marzo de 2023

MTRO. JOSÉ MIGUEL MACÍAS FERNÁNDEZ
DIRECCIÓN GENERAL DE FISCALIZACIÓN
DEL PATRIMONIO PÚBLICO FEDERAL
SECRETARÍA DE LA FUNCIÓN PÚBLICA
PRESENTE

Como parte de los trabajos de auditoría externa para el ejercicio 2022 del **FIDEICOMISO DE LOS SISTEMAS NORMALIZADO DE COMPETENCIA LABORAL Y DE CERTIFICACIÓN DE COMPETENCIA LABORAL (CONOCER),** por el periodo comprendido del 1o. de enero al 31 de diciembre del 2022, que nos fueron encomendados por esa Secretaría y con el objeto de dar cumplimiento a lo que establecen los "Términos de Referencia para Auditorías de los Estados y la Información Financiera Contable Presupuestaria" Ejercicio 2022, nos permitimos hacer entrega de los siguientes Ejemplares:

- **INFORME DE AUDITORÍA INDEPENDIENTE.**
- **DICTAMEN PRESUPUESTAL.**

Sin más por el momento nos despedimos enviándole un cordial saludo y quedamos a sus órdenes para cualquier aclaración y/o comentario a los documentos antes mencionados.

KLK Business Advisers & Gonzalez, S.C.
L.C.C. Gerardo González Arredondo
Socio Director

FUNCIÓN PÚBLICA
SECRETARÍA DE LA FUNCIÓN PÚBLICA
17 MAR. 2023
Hora: 14:40 Recibió:
DIRECCIÓN GENERAL DE RECURSOS MATERIALES Y SERVICIOS GENERALES
Oficialía de Partes
VENTANILLA

CON 2 ENGARGOLADOS

C.C.P. **Lic. Rodrigo Alejandro Rojas Navarrete** -Director General del CONOCER.
Mtro. Eric Salomón Santamaría Domínguez-Titular del Órgano Interno de Control en el CONOCER

FUNCIÓN PÚBLICA
SECRETARÍA DE LA FUNCIÓN PÚBLICA

ACUSE DE RECEPCIÓN DE INFORME DE AUDITORIA 136/2022 - FIDEICOMISO DE LOS SISTEMAS NORMALIZADO DE COMPETENCIA LABORAL Y DE CERTIFICACIÓN DE COMPETENCIA LABORAL - Dictamen Presupuestal

DESPACHO: **KLK Business Advisers & González, S.C.**
RFC: **KBA050218HH6**
CADENA CRIPTOGRÁFICA ORIGINAL: **4b 27 d9 c2 c9 f6 6c 5e e4 87 29 20 9a 69 19 49 d3 0f c3 ba**
FECHA DE LA TRANSACCIÓN: **17/03/2023 15:59**
CERTIFICADO CON EL QUE SE FIRMÓ: **N.D.**
FOLIO DE LA TRANSACCIÓN: **N.D.**

Cadena de validación del acuse: **b0 9b 2e 6f d7 4a 32 10 87 b0 33 b2 8d 7d 2f 14 31 42 8f 5f**