

CENTRO NACIONAL DE CONTROL DEL GAS NATURAL
(ORGANISMO PÚBLICO DESCENTRALIZADO DE
LA ADMINISTRACIÓN PÚBLICA FEDERAL)
ESTADOS FINANCIEROS POR LOS AÑOS
QUE TERMINARON EL 31 DE DICIEMBRE
DE 2021 Y 2020, E INFORME DE LOS
AUDITORES INDEPENDIENTES

Centro Nacional de Control del Gas Natural
(Organismo Público Descentralizado de la Administración Pública Federal)

Estados financieros por los años que terminaron el 31 de diciembre
de 2021 y 2020, e informe de los auditores independientes

Índice

<u>Contenido</u>	<u>Página</u>
Informe de los auditores independientes	1
Estados financieros:	
Estado de actividades	4
Estado de situación financiera	5
Estado de cambios en la situación financiera	6
Estado de variaciones en la Hacienda Pública	7
Estado analítico del activo	8
Estado analítico de la deuda y otros pasivos	9
Estado de flujos de efectivo	10
Reporte del patrimonio	11
Informe sobre pasivos contingentes	12
Notas a los estados financieros	13 a 36

A la Secretaría de la Función Pública
Al Consejo de Administración del
Centro Nacional de Control del Gas Natural

Opinión

Hemos auditado los estados financieros adjuntos de la entidad gubernamental Centro Nacional de Control del Gas Natural (CENAGAS) Organismo Público Descentralizado de la Administración Pública Federal, que comprenden los estados de situación financiera, los estados analíticos del activo y los estados analíticos de la deuda y otros pasivos, reporte del patrimonio e informe de pasivos contingentes al 31 de diciembre de 2021 y 2020, y los estados de actividades, los estados de variaciones en la hacienda pública, los estados de flujos de efectivo y los estados de cambios en la situación financiera, por los ejercicios terminados en esas fechas, así como las notas explicativas a los estados financieros que incluyen un resumen de las políticas contables significativas.

En nuestra opinión, los estados financieros adjuntos, que se describen en el párrafo anterior, están preparados, en todos los aspectos materiales, de conformidad con las disposiciones en materia de información financiera que se indican en la Nota 5 de las Notas de la gestión administrativa sobre los estados financieros que se acompañan y que están establecidas en la Ley General de Contabilidad Gubernamental, Consejo Nacional de Armonización Contable, así como el Manual de Contabilidad Gubernamental para el Sector Paraestatal.

Fundamento de la opinión

Hemos llevado a cabo nuestras auditorías de conformidad con las Normas Internacionales de Auditoría (NIA). Nuestras responsabilidades de acuerdo con dichas normas se describen con más detalle en la sección "Responsabilidades de los auditores en relación con la auditoría de los estados financieros" de nuestro informe. Somos independientes del CENAGAS de conformidad con el Código de Ética Profesional del Instituto Mexicano de Contadores Públicos, A. C., junto con los requerimientos de ética que son aplicables a nuestras auditorías de los estados financieros en México, y hemos cumplido con el resto de nuestras responsabilidades éticas de conformidad con esos requerimientos y dicho Código. Consideramos que la evidencia de auditoría que hemos obtenido proporciona una base suficiente y adecuada para sustentar nuestra opinión.

Párrafo de énfasis base de preparación contable y utilización de este informe

Llamamos la atención sobre la Nota 5 de las Notas de Gestión Administrativa sobre los estados financieros adjuntos en la que se describen las bases contables utilizadas para la preparación de los mismos. Dichos estados financieros fueron preparados para cumplir con los requerimientos normativos gubernamentales a que está sujeto el CENAGAS y para ser integrados en el Reporte de la Cuenta de Pública Federal, los cuales están presentados en los formatos que para tal efecto fueron establecidos por la Unidad de Contabilidad Gubernamental de la Secretaría de Hacienda y Crédito Público; consecuentemente, estos pueden no ser apropiados para otra finalidad. Nuestra opinión no se modifica por esta cuestión.

Responsabilidades de la Administración y de los encargados del Gobierno Del CENAGAS sobre los estados financieros

La Administración es responsable de la preparación y presentación razonable de los estados financieros adjuntos de conformidad con las disposiciones en materia de Información Financiera establecidas en la Ley General de Contabilidad Gubernamental que se describen en la Nota 5 de las Notas de Gestión Administrativa a dichos estados financieros, y del control interno que consideró necesario para permitir la preparación de estados financieros libres de incorrección material debida a fraude o error.

En la preparación de los estados financieros, la Administración es responsable de la valoración de la capacidad del CENAGAS para continuar operando como una entidad en funcionamiento; revelando, en su caso, las cuestiones relativas a la entidad en funcionamiento y utilizando las bases contables aplicables a una entidad en funcionamiento, a menos que la Administración tenga la intención de liquidar la Entidad o cesar sus operaciones, o bien no exista una alternativa realista.

Los encargados del Gobierno del CENAGAS son responsables de la supervisión del proceso de información financiera del CENAGAS.

Responsabilidades de los auditores en relación con la auditoría de los estados financieros

Nuestros objetivos son obtener una seguridad razonable de que los estados financieros en su conjunto se encuentran libres de incorrección material, debido a fraude o error, y emitir un informe de auditoría que contiene nuestra opinión. Seguridad razonable es un alto nivel de seguridad, pero no es una garantía de que una auditoría realizada de conformidad con las NIA siempre detecte una incorrección material cuando existe. Las incorrecciones pueden deberse a fraude o error y son consideradas materiales si individualmente, o en su conjunto, puede preverse razonablemente que influyen en las decisiones económicas que los usuarios hacen basándose en los estados financieros.

Como parte de una auditoría de conformidad con las NIA, aplicamos nuestro juicio profesional y mantenemos una actitud de escepticismo profesional también:

- Identificamos y evaluamos los riesgos de incorrección material en los estados financieros, debida a fraude o error, diseñamos y aplicamos procedimientos de auditoría para responder a dichos riesgos y obtener evidencia de auditoría suficiente y apropiada para obtener una base para nuestra opinión. El riesgo de no detectar una incorrección material debida a fraude es mayor que en el caso de una incorrección material, ya que el fraude puede implicar colusión, falsificación, manifestaciones intencionalmente erróneas, omisiones deliberadas o la anulación del control interno.
- Obtenemos un conocimiento del control interno importante para la auditoría con el fin de diseñar procedimientos de auditoría que consideramos adecuados en las circunstancias, y no con la finalidad de expresar una opinión sobre la eficacia del control interno del CENAGAS.
- Evaluamos lo adecuado de las políticas contables utilizadas y la razonabilidad de las estimaciones contables, así como la presentación, la estructura y el contenido de los estados financieros incluidas en las revelaciones hechas por la administración de la entidad y si los estados financieros y notas representan las transacciones y hechos subyacentes de modo que logran la presentación razonable de los estados financieros en su conjunto.
- Concluimos sobre lo apropiado del uso de la administración de las bases contables aplicables a una entidad en funcionamiento y, con base en la evidencia de auditoría obtenida, concluimos sobre si existe o no una incertidumbre importante relacionada con eventos o con condiciones que pueden originar dudas significativas sobre la capacidad de la Entidad para continuar como entidad en funcionamiento. Si concluimos que existe una incertidumbre importante, se nos requiere que llamemos la atención en nuestro informe de auditoría sobre la correspondiente información revelada en los estados financieros o, si dicha revelación es insuficiente, que expresemos una opinión modificada. Nuestras conclusiones se basan en la evidencia de auditoría obtenida hasta la fecha de nuestro informe. Sin embargo, hechos o condiciones futuros pueden ser causa de que la entidad deje de ser una entidad en funcionamiento.

Nos comunicamos con los responsables del Gobierno del CENAGAS en relación, entre otras cuestiones, el alcance planeado y el momento de realización de la auditoría y los hallazgos importantes de la auditoría, así como cualquier deficiencia significativa en el control interno que identificamos durante nuestra auditoría.

CASTILLO MIRANDA Y COMPAÑÍA, S.C.

A handwritten signature in blue ink, appearing to read 'Héctor Medina Hernández', is written over a horizontal line.

C. P. C. Héctor Medina Hernández

Ciudad de México, a
18 de marzo de 2022

Centro Nacional de Control del Gas Natural
(Organismo Público Descentralizado de la Administración Pública Federal)

Estado de actividades
Del 1 de enero al 31 de diciembre de 2021 y 2020
(Pesos)

	Nota	2021	2020
Ingresos y otros beneficios:			
Ingresos de la gestión		\$ 22,616,442,317	\$ 19,678,225,041
Impuestos			
Cuotas y aportaciones de seguridad social			
Contribuciones de mejoras			
Derechos			
Productos de tipo corriente			
Aprovechamientos de tipo corriente			
Ingresos por venta de bienes y prestación de servicios	10	22,616,442,317	19,678,225,041
Ingresos no comprendidos en las fracciones de la Ley de ingresos causados en ejercicios fiscales anteriores endientes de liquidación o pago			
Participaciones, aportaciones, transferencias, asignaciones, subsidios y otras ayudas			-
Participaciones y aportaciones	11		-
Transferencias, asignaciones, subsidios y otras ayudas			
Otros ingresos y beneficios	12	299,667,192	2,199,131,280
Ingresos financieros		124,578,589	122,129,045
Incremento por variación de inventarios			
Disminución del exceso de estimaciones por pérdida o deterioro u obsolescencia		593,133	591,030
Disminución del exceso de provisiones		5,234,406	44,003,697
Otros ingresos y beneficios varios		<u>169,261,064</u>	<u>2,032,407,508</u>
Total de ingresos y otros beneficios		<u>22,916,109,509</u>	<u>21,877,356,321</u>
Gastos y otras pérdidas:			
Gastos de funcionamiento	13	14,636,846,828	18,118,842,720
Servicios personales	13	396,777,605	380,518,064
Materiales y suministros	13	339,039,961	251,393,504
Servicios generales	13	13,901,029,262	17,486,931,153
Transferencia, asignaciones, subsidios y otras ayudas			78,750
Transferencias internas y asignaciones al sector público			
Transferencias al resto del sector público			
Subsidios y subvenciones			
Ayudas sociales	13		78,750
Pensiones y jubilaciones			
Transferencias a fideicomisos, mandatos y contratos análogos			
Transferencias a la seguridad social			
Donativos			
Transferencias al exterior			
Participaciones y aportaciones			
Participaciones			
Aportaciones			
Convenios			
Intereses, comisiones y otros gastos de la deuda pública			
Intereses de la deuda pública			
Comisiones de la deuda pública			
Gastos de la deuda pública			
Costo por coberturas			
Apoyos financieros			
Otros gastos y pérdidas extraordinarias	13	4,010,674,469	1,261,106,132
Estimaciones, depreciaciones, deterioros, obsolescencia y amortizaciones		1,444,595,847	1,210,514,175
Provisiones			
Disminución de inventarios			
Aumento por insuficiencia de estimaciones por pérdida o deterioro y obsolescencia			
Aumento por insuficiencia de provisiones			
Otros gastos		2,566,078,622	50,591,957
Inversión pública			
Inversión pública no capitalizable			
Total de gastos y otras pérdidas		<u>18,647,521,297</u>	<u>19,380,027,602</u>
Resultado del ejercicio (Ahorro/Desahorro)		<u>\$ 4,268,588,212</u>	<u>\$ 2,497,328,719</u>

Las notas adjuntas son parte integrante de estos estados financieros.

Bajo protesta de decir verdad declaramos que los estados financieros y sus notas, son razonablemente correctos y son responsabilidad del emisor.

Lic. Jaime Cortés Zepeda
Jefe de la Unidad de Administración
y Finanzas

Mtro. Pedro Vidal Bocanegra
Director Ejecutivo de Recursos Financieros

L.C. Juan Manuel Julián Gómez Gutiérrez
Encargado de la Dirección de Contabilidad

C.P. César García Benitez
Gerente de Análisis Contable Gubernamental
e Integración Financiera

Centro Nacional de Control del Gas Natural
(Organismo Público Descentralizado de la Administración Pública Federal)

Estado de situación financiera
Al 31 de diciembre de 2021 y 2020
(Pesos)

	Nota	2021	2020
Activo			
Circulante			
Efectivo y equivalentes	1	\$ 4,255,525,893	\$ 45,022,325
Derechos a recibir efectivo o equivalentes	2	8,063,742,012	6,418,347,724
Derechos a recibir bienes o servicios		359,922,229	358,398,173
Inventarios			
Almacenes			
Estimación por pérdida o deterioro de activos circulantes		(2,406,305,388)	(1,346,694,458)
Otros activos		10,272,884,746	5,475,073,764
Total de activos circulantes			
Activo			
No circulante			
Inversiones financieras a largo plazo	3	514,741,869	501,356,396
Derechos a recibir efectivo o equivalentes de largo plazo			
Bienes inmuebles, infraestructuras y construcciones en proceso	4	10,194,950,558	9,252,810,688
Bienes muebles	4	6,004,231	4,699,960
Activos intangibles	5	21,871,978	5,484,586
Depreciación, deterioro y amortización acumulada de bienes	4	(2,805,599,298)	(2,421,207,512)
Activos diferidos		807,271,632	678,778,614
Estimación por pérdida o deterioro de activos no circulantes			
Otros activos no circulantes			
Total del activo no circulante		8,779,240,970	8,021,922,732
Total del activo		\$ 19,012,125,716	\$ 13,496,996,496
Pasivo			
Circulante			
Cuentas por pagar a corto plazo			
Documentos por pagar a corto plazo	6	\$ 4,359,931,172	\$ 2,783,968,681
Pasivos diferidos a corto plazo	9	54,900,686	55,385,163
Títulos y valores a corto plazo	7	3,770	567,557
Pasivos derivados a corto plazo			
Fondos y bienes de terceros en garantía y/o administración a corto plazo	7	121,714,305	103,067,061
Provisiones a corto plazo	8	43,844,382	19,713,012
Otros pasivos a corto plazo			
Total de pasivos circulantes		4,580,394,315	2,962,721,474
Pasivo			
No circulante			
Cuentas por pagar a largo plazo			
Documentos por pagar a largo plazo			
Deuda pública a largo plazo			
Pasivos diferidos a largo plazo	9	5,904,821,959	6,275,953,792
Fondos y bienes de terceros en garantía y/o en administración a largo plazo			
Provisiones a largo plazo			
Total de pasivos no circulantes		5,904,821,959	6,275,953,792
Total del pasivo		10,485,216,274	9,238,675,266
Hacienda Pública/ Patrimonio			
Hacienda Pública/ Patrimonio Contribuido		2,400,000,000	2,400,000,000
Aportaciones		2,400,000,000	2,400,000,000
Donaciones de capital			
Actualización de la Hacienda Pública/ Patrimonio			
Hacienda Pública/ Patrimonio Generado		8,330,188,383	1,858,321,230
Resultado del ejercicio		4,268,588,212	2,497,328,719
Resultados de ejercicios anteriores		1,858,321,230	(639,007,489)
Revalúos			
Reservas			
Rectificaciones de resultados de ejercicios anteriores			
Exceso o insuficiencia en la Actualización de la Hacienda Pública/ Patrimonio			
Resultado por Formación monetaria			
Resultado por tenencia de activos no monetarios			
Total Hacienda Pública/ Patrimonio		8,526,909,442	4,258,321,230
Total del pasivo y Hacienda Pública/ Patrimonio		\$ 19,012,125,716	\$ 13,496,996,496

Las notas adjuntas son parte integrante de estos estados financieros. Bajo protesta de decir verdad declaramos que los estados financieros y sus notas, son razonablemente correctos y son responsabilidad del emisor.

C. Jaime Cortés Zepeda
Jefe de la Unidad de Administración Y Finanzas

Cuentas presupuestarias de ingresos (Nota Memoria 1)
Cuentas presupuestarias de egresos (Nota Memoria 1)
Beneficios a los empleados (Nota-Gestión 3.9)
Pasivos Contingentes

Miguel Pedro y Natal Bocanegra
Director Ejecutivo de Recursos Financieros

\$ 28,623,587,336 \$ 25,695,374,513
(28,623,587,336) (25,695,374,513)
47,716,579 1,686,652
437,656,270 1,086,904,157

L.C. Juan Manuel Jullán Gómez-Gutiérrez
Encargado de la Dirección de Contabilidad

C.P. César García Benítez
Gerente de Análisis Contable Gubernamental e Integración Financiera

Centro Nacional de Control del Gas Natural
(Organismo Público Descentralizado de la Administración Pública Federal)

Estado de cambios en la situación financiera
Del 1 de enero al 31 de diciembre de 2021
(Pesos)

	Origen	Aplicación	Aplicación
Activo	\$ 1,444,002,715	\$ 6,959,131,936	\$ 372,200,097
Activo circulante	1,059,610,930	5,857,421,912	1,068,264
Efectivo y equivalentes		4,210,503,568	
Derechos a recibir efectivo o equivalentes		1,645,394,288	484,477
Derechos a recibir bienes o servicios		1,524,056	
Inventarios			
Almacenes			
Estimación por pérdida o deterioro de activos circulantes	1,059,610,930		583,787
Otros activos circulantes			
Activo no circulante	384,391,786	1,101,710,024	371,131,833
Inversiones financieras a largo plazo		13,385,473	
Derechos a recibir efectivo o equivalentes a largo plazo		942,139,870	
Bienes inmuebles, infraestructura y construcciones en proceso		1,304,271	371,131,833
Bienes muebles		16,387,392	
Activos intangibles			
Depreciación, deterioro y amortización acumulada de bienes	384,391,786	128,493,018	
Activos diferidos			
Estimación por pérdida o deterioro de activos no circulantes			
Otros activos no circulantes			
Hacienda Pública/Patrimonio	4,268,588,212		4,268,588,212
Hacienda Pública/Patrimonio Contribuido			
Aportaciones			
Donaciones de capital			
Actualización de la Hacienda Pública/Patrimonio			
Hacienda Pública/Patrimonio Generado	4,268,588,212		4,268,588,212
Resultados del ejercicio		1,771,259,493	
Resultados de ejercicios anteriores		2,497,328,719	
Revaluos			
Rectificaciones de resultados de ejercicios anteriores			
Exceso o insuficiencia en la actualización de la Hacienda Pública/Patrimonio			
Resultado por posición monetaria			

Las notas adjuntas son parte integrante de estos estados financieros.

Bajo protesta de decir verdad declaramos que los estados financieros y sus notas, son razonablemente correctos y son responsabilidad del emisor.


C. Cortés Zepeda
Jefe de la Unidad de Administración Y Finanzas


W. Vidal Bocanegra
Subsecretario de Recursos Financieros


J. Gómez Gutiérrez
Encargado de la Dirección de Contabilidad


C. César García Benítez
Gerente de Análisis Contable Gubernamental e Integración Financiera

Centro Nacional de Control del Gas Natural
(Organismo Público Descentralizado de la Administración Pública Federal)

Estados de variaciones en la Hacienda Pública
Del 1 de enero al 31 de diciembre de 2021
(Pesos)

	Hacienda Pública/ Patrimonio contribuido	Hacienda Pública/ Patrimonio generado de ejercicios anteriores	Hacienda Pública/ Patrimonio generado del ejercicio	Exceso o insuficiencia en la actualización de la Hacienda Pública/ patrimonio	Total
Hacienda Pública / Patrimonio Contribuido Neto de 2020	\$ 2,400,000,000	\$ -	\$ -	\$ -	\$ 2,400,000,000
Aportaciones de Capital	2,400,000,000	-	-	-	2,400,000,000
Actualización de la Hacienda Pública/Patrimonio	-	-	-	-	-
Hacienda Pública / Patrimonio Generado Neto de 2020	-	(639,007,489)	2,497,328,719	-	1,858,321,230
Resultados del Ejercicio (Ahorro/Desahorro)	-	(639,007,489)	2,497,328,719	-	2,497,328,719
Resultados de Ejercicios Anteriores	-	-	-	-	-
Revalúos	-	-	-	-	-
Reservas	-	-	-	-	-
Rectificaciones de Resultados de Ejercicios Anteriores	-	-	-	-	-
Exceso o Insuficiencia en la Actualización de la Hacienda Pública/ Patrimonio Neto de 2020	-	-	-	-	-
Resultado por Posición Monetaria	-	-	-	-	-
Resultado por Tenencia de Activos no Monetarios	-	-	-	-	-
Hacienda Pública / Patrimonio Neto Final de 2020	2,400,000,000	(639,007,489)	2,497,328,719	-	4,258,321,230
Cambios en la Hacienda Pública / Patrimonio Contribuido Neto de 2021	-	-	-	-	-
Aportaciones	-	-	-	-	-
Donaciones de Capital	-	-	-	-	-
Actualización de la Hacienda Pública/Patrimonio	-	-	-	-	-
Variaciones de la Hacienda Pública / Patrimonio Generado Neto de 2021	-	2,497,328,719	1,771,259,493	-	4,268,588,212
Resultados del Ejercicio (Ahorro/Desahorro)	-	-	4,268,588,212	-	4,268,588,212
Resultados de Ejercicios Anteriores	-	2,497,328,719	(2,497,328,719)	-	-
Revalúos	-	-	-	-	-
Reservas	-	-	-	-	-
Rectificaciones de Resultados de Ejercicios Anteriores	-	-	-	-	-
Cambios en el Exceso o Insuficiencia en la Actualización de la Hacienda Pública / Patrimonio Neto de 2021	-	-	-	-	-
Resultado por Posición Monetaria	-	-	-	-	-
Resultado por Tenencia de Activos No Monetarios	-	-	-	-	-
Hacienda Pública / Patrimonio Neto Final de 2021	\$ 2,400,000,000	\$ 1,858,321,230	\$ 4,268,588,212	\$ -	\$ 8,526,909,442

Las notas adjuntas son parte integrante de estos estados financieros.

Bajo protesta de decir verdad declaramos que los estados financieros y sus notas, son razonablemente correctos y son responsabilidad del emisor.

Lic. Jaime Cortés Zepeda
Jefe de la Unidad de Administración Y Finanzas

Mtro. Pedro Vidal Bocanegra
Director Ejecutivo de Recursos Financieros

L.C. Juan-Manuel Julián-Gómez Gutiérrez
Encargado de la Dirección de Contabilidad

C. P. César García Benítez
Gerente de Análisis Contable
Gubernamental e Integración Financiera

Centro Nacional de Control del Gas Natural
(Organismo Público Descentralizado de la Administración Pública Federal)
 Del 1 de enero al 31 de diciembre de 2021
 Estado analítico del activo


(Pesos)


Concepto	Saldo inicial	Cargos del periodo	Abonos del periodo	Saldo final	Variación del periodo
Activo	\$	\$	\$	\$	\$
Activo circulante	13,496,996,496	1,001,440,457,021	995,925,327,801	19,120,125,716	5,515,129,220
Efectivo y equivalentes	5,475,073,764	633,412,742,858	628,614,931,876	10,272,884,746	4,797,810,982
Derechos a recibir efectivo o equivalentes	45,022,325	546,725,715,671	542,515,212,103	4,255,525,893	4,210,503,568
Derechos a recibir bienes o servicios	6,418,347,724	86,618,986,017	84,973,591,729	8,063,742,012	1,645,394,288
Estimación por pérdida o deterioro de activos circulantes	358,398,173	1,524,056		359,922,229	1,524,056
Oros activos circulantes	(1,346,694,458)	66,517,114	1,125,128,044	(2,406,305,388)	(1,059,610,930)
Activo no circulante	8,021,922,732	368,027,714,163	367,310,395,925	8,739,240,970	717,318,238
Inversiones financieras a largo plazo	501,356,396	366,869,678,393	366,856,292,920	514,741,869	13,385,473
Derechos a recibir efectivo o equivalentes a largo plazo					
Bienes inmuebles, infraestructura y construcciones en proceso	9,252,810,688	1,010,992,536	68,852,666	10,194,950,558	942,139,870
Bienes muebles	4,699,960	1,512,954	208,683	6,004,231	1,304,271
Activos intangibles	5,484,586	17,037,262	649,870	21,871,978	16,387,392
Depreciación, deterioro y amortización acumulada de bienes	(2,421,207,512)		384,391,786	(2,805,599,298)	(384,391,786)
Activos diferidos	678,778,614	128,493,018		807,271,632	128,493,018
Estimación por pérdida o deterioro de activos no circulantes					

Las notas adjuntas son parte integrante de estos estados financieros.

Bajo protesta de decir verdad declaramos que los estados financieros y sus notas, son razonablemente correctos y son responsabilidad del emisor.


 Lic. Jaime Cortés Zepeda
 Jefe de la Unidad de Administración Y Finanzas


 Mtro. Pedro Vidal Bocanegra
 Director Ejecutivo de Recursos Financieros Encargado de la Dirección de Contabilidad


 C.P. César García Benítez
 Gerente de Análisis Contable Gubernamental e Integración Financiera


Centro Nacional de Control del Gas Natural
(Organismo Público Descentralizado de la Administración Pública Federal)


Estado analítico de la deuda y otros pasivos
Del 1 de enero al 31 de diciembre de 2021
(Pesos)

Concepto	Moneda de contratación	Institución o País acreedor	Saldo inicial del periodo	Saldo final del período
Deuda pública				
Corto plazo:				
Deuda interna				
Instituciones de crédito	\$	-	-	-
Títulos y valores	-	-	-	-
Arrendamientos financieros	-	-	-	-
Deuda externa				
Organismos financieros interna- cionales	-	-	-	-
Deuda bilateral	-	-	-	-
Títulos y valores	-	-	-	-
Arrendamientos financieros	-	-	-	-
Subtotal corto plazo	-	-	-	-
Largo plazo				
Deuda interna				
Instituciones de crédito	-	-	-	-
Títulos y valores	-	-	-	-
Arrendamientos financieros	-	-	-	-
Deuda externa				
Organismo financieros interna- cionales	-	-	-	-
Deuda bilateral	-	-	-	-
Títulos y valores	-	-	-	-
Arrendamientos financieros	-	-	-	-
Subtotal largo plazo	-	-	-	-
Otros pasivos	Pesos	México	<u>\$ 9,238,675,266</u>	<u>\$ 10,485,216,574</u>
Total deuda y otros pasivos	<u>\$ -</u>	<u>\$ -</u>	<u>\$ 9,238,675,266</u>	<u>\$ 10,485,216,574</u>


Las notas adjuntas son parte integrante de estos estados financieros.

Bajo protesta de decir verdad declaramos que los estados financieros y sus notas, son razonablemente correctos y son responsabilidad del emisor.


Lic. Jaime Cortés Zepeda
Jefe de la Unidad de Administración
y Finanzas


Mtro. Pedro Vidal Bocanegra
Director Ejecutivo de Recursos Financieros


L.C. Juan Manuel Julián Gómez Gutiérrez
Encargado de la Dirección de Contabilidad



C.P. César García Benitez
Gerente de Análisis Contable Gubernamental
e Integración Financiera


Centro Nacional de Control del Gas Natural
(Organismo Público Descentralizado de la Administración Pública Federal)


Estados de flujos de efectivo
Del 1 de enero al 31 de diciembre de 2021 Y 2020
(Pesos)


	Nota	2021	2020
Flujos de efectivo de las actividades de operación			
Origen		\$22,787,023,358	\$ 21,440,639,120
Impuestos			
Cuotas y aportaciones de seguridad social			
Contribuciones de mejoras			
Derechos			
Productos de tipo corriente			
Aprovechamientos de tipo corriente			
Ingresos por venta de bienes y prestación de servicios		22,616,442,317	19,678,225,041
Ingresos no comprendidos en las fracciones de la Ley de ingresos causados en ejercicios fiscales anteriores pendientes de liquidación o pago			
Participaciones y aportaciones			
Transferencias, asignaciones, subsidios y otras ayudas			
Otros orígenes de operación		170,581,041	1,762,414,079
Aplicación		17,202,925,450	18,169,513,427
Servicios personales		396,777,605	380,518,064
Materiales y suministros		339,039,961	251,393,503
Servicios generales		13,901,029,262	17,486,931,153
Transferencias internas y asignaciones al Sector Público			78,750
Transferencias al resto del Sector Público			
Subsidios y subvenciones			
Ayudas sociales			78,750
Pensiones y jubilaciones			
Transferencias a fideicomisos, mandatos y contratos análogos			
Transferencias a la seguridad social			
Donativos			
Transferencia al exterior			
Participaciones			
Aportaciones			
Convenios			
Otras aplicaciones de operación		2,566,078,622	50,591,957
Flujos netos de efectivo por actividades de operación	18	\$ 5,584,097,908	\$ 3,271,125,693
Flujos de efectivo de las actividades de inversión			
Origen			\$ -
Contribución de capital			-
Bienes muebles			-
Otros orígenes de inversión			-
Aplicación		959,831,533	993,593,801
Bienes inmuebles, infraestructura y construcciones en proceso		942,139,870	992,406,958
Bienes muebles	17	1,304,271	
Otras aplicaciones de inversión		16,387,392	1,186,843
Flujos netos de efectivo por actividades de inversión		(959,831,533)	(993,593,801)
Flujo de efectivo de las actividades de financiamiento			
Origen		1,618,741,105	126,771,133
Disminución de activos financieros, excluido el efectivo y equivalentes			
Incremento de otros pasivos			
Interno			-
Externo			
Otros orígenes de financiamiento		1,618,741,105	126,771,133
Aplicación		2,032,503,912	2,704,911,524
Incremento de activos financieros, excluidos el efectivo y equivalentes de efectivo			
Disminución de otros pasivos			
Otras aplicaciones de financiamiento		2,032,503,912	2,704,911,524
Flujos netos de efectivo por actividades de financiamiento		(413,762,807)	(2,578,140,391)
Incremento / Disminución neta en el efectivo y equivalentes al efectivo		4,210,503,568	(300,608,499)
Efectivo y equivalentes al efectivo al inicio del ejercicio		45,022,325	345,630,824
Efectivo y equivalentes al efectivo al final del ejercicio (Nota 1, 16 y 5.2)		\$ 4,255,525,893	\$ 45,022,325

Bajo protesta de decir verdad declaramos que los estados financieros y sus notas, son razonablemente correctos y son responsabilidad del emisor


L.C. Jaime Cortés Zepeda
Jefe de la Unidad de Administración y Finanzas


L.C. Juan Manuel Julián Gómez Gutiérrez
Encargado de la Dirección de Contabilidad


Mtro. Pedro Vidal Bocanegra
Director Ejecutivo de Recursos Financieros


C.P. César García Benítez
Gerente de Análisis Contable, Gubernamental e Integración Financiera


Centro Nacional de Control del Gas Natural
(Organismo Público Descentralizado de la Administración Pública Federal)

Reporte de patrimonio
Al 31 de diciembre de 2021
(Pesos)


Concepto	Monto
Total de patrimonio del ente público	\$ 8,526,909,442
% del patrimonio del ente público que es propiedad del poder ejecutivo	<u>100%</u>
Patrimonio del ente público que es propiedad del poder ejecutivo	<u>\$ 8,526,909,442</u>

Las notas adjuntas son parte integrante de estos estados financieros.


Bajo protesta de decir verdad declaramos que los estados financieros y sus notas, son razonablemente correctos y son responsabilidad del emisor.



Lic. Jaime Cortés Zepeda
Jefe de la Unidad de Administración
y Finanzas



Mtro. Pedro Vidal Bocanegra
Director Ejecutivo de Recursos Financieros



L.C. Juan Manuel Julián Gómez Gutiérrez
Encargado de la Dirección de Contabilidad



C.P. César García Benítez
Gerente de Análisis Contable Gubernamental
e integración Financiera

Centro Nacional de Control del Gas Natural
(Organismo Público Descentralizado de la Administración Pública Federal)


Informe sobre pasivos contingentes
Por los años que terminaron el 31 de diciembre de 2021 y 2020
(Pesos)

En cumplimiento a lo dispuesto por los artículos 46, fracción I, inciso f) y 52 de la Ley General de Contabilidad Gubernamental, a la fecha que se reporta, los pasivos contingentes de importancia o asunto potencial que pudiera afectar al CENAGAS, consideran un monto total estimado por \$ 437,636,269.77, integrado por 107 juicios relacionados en materia administrativa, civil, amparo y agraria, así como 30 juicios en materia laboral, todos ellos pendientes de resolución:


- 3 juicios de administrativos por un monto estimado de \$ 40,877,773.18
- 11 juicios de amparo, por un monto estimado de \$ 336,670,621.66.
- 8 juicios civiles cuantificables en ejecución de sentencia.
- 85 juicios agrarios cuantificables en ejecución de sentencia.
- 30 juicios en materia laboral, por un monto estimado de \$ 60,087,874.93.

Al margen de lo establecido en el Manual de Contabilidad Gubernamental para el Sector Paraestatal, los pasivos contingentes se presentan en cuentas de orden contables en función de que no representan hechos económico-financieros que alteren el patrimonio y por lo tanto los resultados del ente público.

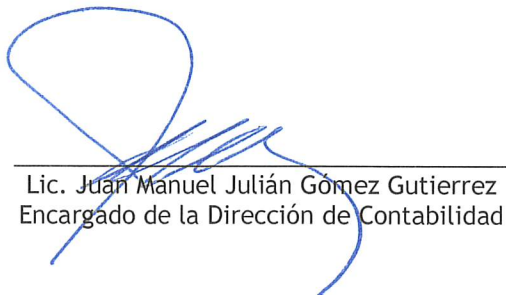
No obstante, a la situación anteriormente expuesta, se hace la pertinente aclaración que los pasivos manifestados en su situación financiera, en todos los casos corresponden a obligaciones reales derivadas de la recepción a plena satisfacción de bienes y/o servicios debidamente devengados, o bien, corresponden a retenciones a favor de terceros, cuyo pago se encuentra pendiente al 31 de diciembre de 2021.



Lic. Jaime Cortés Zepeda
Jefe de la Unidad de Administración
y Finanzas



Mtro. Pedro Vidal Bocanegra
Director Ejecutivo de Recursos Financieros



Lic. Juan Manuel Julián Gómez Gutiérrez
Encargado de la Dirección de Contabilidad



C.P. César García Benitez
Gerente de Análisis Contable Gubernamental
e integración Financiera

Centro Nacional de Control del Gas Natural
(Organismo Público Descentralizado de la Administración Pública Federal)

Notas a los estados financieros
Por los años que terminaron el 31 de diciembre de 2021 y 2020
(Pesos)

A fin de dar cumplimiento a lo dispuesto en el ACUERDO por el que se reforma el Capítulo VII del Manual de Contabilidad Gubernamental (MCG), en su apartado I Notas a los Estados Financieros publicado en el Diario Oficial de la Federación el 6 de octubre de 2014, y en cumplimiento al artículo 46 y 49 de la Ley General de Contabilidad Gubernamental (LGCG), a continuación se hace la clasificación de las notas, en función de los tres tipos de notas que acompañan a los estados financieros de acuerdo a formatos del MCG.

A. Notas de desglose

l) Notas al estado de situación financiera

1. Efectivo y equivalentes

Al 31 de diciembre de 2021 y 2020, este rubro se integra como sigue:

	2021	2020
Efectivo	\$ 745,809	\$ 752,340
Bancos	60,752,418	44,264,318
Inversiones temporales	4,194,027,666	5,667
Total	\$ 4,255,525,893	\$ 45,022,325



2. Derechos a recibir efectivo o equivalentes

Al 31 de diciembre de 2021 y 2020, este rubro se integra como sigue:

	2021	2020
Cuentas por cobrar a corto plazo (a)	\$ 7,051,867,026	\$ 4,343,679,919
Contribuciones por recuperar (b)	1,011,874,986	2,074,667,805
Total	\$ 8,063,742,012	\$ 6,418,347,724

(a) Al 31 de diciembre de 2021 y 2020, este rubro se integra como sigue:

	2021			
	Días			
	90	365	+365	
Cuentas por cobrar	\$ 3,627,192,368	\$ 1,724,239,957	\$ 1,698,089,329	\$ 7,049,521,654
Deudores diversos	2,345,372			2,345,372
Total cuentas por cobrar a corto plazo	\$ 3,629,537,740	\$ 1,724,239,957	\$ 1,698,089,329	\$ 7,051,867,026

	2020			Total
	Días			
	90	365	+365	
Cuentas por cobrar	\$ 2,087,949,761	\$ 1,434,647,621	\$ 817,538,712	\$ 4,340,136,094
Deudores diversos	<u>3,543,825</u>			<u>3,543,825</u>
Total cuentas por cobrar a corto plazo	<u>\$ 2,091,493,586</u>	<u>\$ 1,434,647,621</u>	<u>\$ 817,538,712</u>	<u>\$ 4,343,679,919</u>

2021

Clientes en Moneda Nacional:

Ciente	Importe
PEMEX Transformación Industrial	\$ 5,529,582,672
Comisión Federal de Electricidad	717,918,660
CFEnergía, S. A. de C. V.	203,708,566
BP Energía México, S. de R. L. de C. V.	112,776,389
Neg Natural Servicios, S. A. de C. V.	92,394,454
GDF Suez México Comercializadora, S. de R. L. de C. V.	92,042,150
Naturgy Servicios, S. A de C. V.	89,993,394
Shell Trading México, S. de R. L. de C. V.	32,939,428
Braskem IDESA, S. A de C. V.	29,657,076
Macquarie Energy México, S. de R. L. de C. V.	25,643,974
Arcelormital México, S. A. de C. V.	17,292,303
Ch 4 Energía, S. A. de C. V.	17,024,377
Energas de México, S. A de C. V.	16,685,128
Compañía Mexicana de Gas, S. A. P. I. de C. V.	14,771,025
Compresión Bajío, S. de R. L. de C. V.	13,303,973
El Paso Energy Marketing de México, S. de R. L. de C. V.	11,271,809
Otros Clientes menores de 10 mdp	<u>25,056,548</u>
Total de clientes en moneda nacional	<u>\$ 7,042,061,926</u>

Clientes en Moneda Extranjera (Dólares americanos):

Ciente	Importe	Tipo de cambio	Total
Comisión Federal de Electricidad	\$ 188,245	\$ 20.5835	\$ 3,874,741
Green Energy Libramiento, S. de R. L. de C. V.	174,000	20.5835	3,581,529
lenova Gasoductos México, S. de R. L. de C. V.	168	20.5835	<u>3458</u>
Total de clientes en moneda extranjera			<u>7,459,728</u>

Cuentas por cobrar a corto plazo \$ 7,049,521,654

2020

Clientes en Moneda Nacional:

Ciente	Importe
PEMEX Transformación Industrial	\$ 2,886,263,187
Comisión Federal de Electricidad	<u>686,230,084</u>
A la hoja siguiente	<u>3,572,493,271</u>

Cliente	Importe
De la hoja anterior	\$ 3,572,493,271
BP Energía México, S. de R. L. de C. V.	153,484,872
CFEenergía, S. A. de C. V.	143,103,810
GDF Suez México Comercializadora, S. de R. L. de C. V.	121,715,007
Naturgy Servicios, S.A. de C. V.	58,336,006
Shell Trading México, S. de R. L. de C. V.	42,025,657
Neg Natural, S. A. de C. V.	41,376,420
Arcelormital Celaya, S.A. de C.V.	35,873,330
Macquarie Energy México, S. de R. L. de C. V.	30,365,404
Arcelormital México, S. A. de C. V.	19,024,972
Compañía Mexicana de Gas, S. A. P. I. de C. V.	14,804,210
El Paso Energy Marketing de México, S. de R. L. de C. V.	11,271,809
Compresión Bajío, S. de R.L. de C. V.	10,741,008
Otros Clientes menores de 10 mdp	<u>42,216,538</u>
Total de clientes en moneda nacional	<u>\$ 4,296,832,314</u>

Clientes en Moneda Extranjera (Dólares americanos):

Cliente	Importe	Tipo de cambio	Total
Comisión Federal de Electricidad	\$ 1,791,392	\$ 19.9487	\$ 35,735,941
Green Energy Libramiento, S. de R. L. de C. V.	174,000	19.9487	3,471,074
Compresión Bajío, S. de R. L. de C. V.	150,209	19.9487	2,996,474
lenova Gasoductos México, S. de R. L. de C. V.	55,156	19.9487	<u>1,100,291</u>
Total de clientes en moneda extranjera			<u>43,303,780</u>
Cuentas por cobrar a corto plazo			<u>\$ 4,340,136,094</u>

Asimismo, al 31 de diciembre de 2021 y 2020 se reconoció una estimación de cuentas incobrables por \$ 2,406,305,388 y \$ 1,346,694,458 respectivamente, la cual disminuye el saldo de la cartera a favor del CENAGAS y se registra con base en el numeral II.7.1. "Estimación para cuentas consideradas de difícil cobro o incosteables", establecido en las Normas y Bases para Cancelar Adeudos a Cargo de Terceros y a Favor del Centro Nacional de Control del Gas Natural, de acuerdo con los siguientes porcentajes:

Días de mora	Porcentaje de estimación
Menos de 90 días	0
De 91 a 180	25
De 181 a 270	50
De 271 a 365	75
Más de 365	100

Derivado de la Transferencia de la Infraestructura de Transporte por Ducto de Gas Natural que se menciona en las Notas 5.6 y 5.7 de las notas de Gestión Administrativa, se determinó un precio de compraventa que asciende a 7,450.9 mdp, más el impuesto al valor agregado el cual fue de 1,178.7 mdp; dicho impuesto se acreditará en el momento en que se realicen los pagos a Pemex Logística, EPS (PLOG).

(b) El saldo de contribuciones por recuperar al 31 de diciembre de 2021 y 2020, se integra principalmente por:

	<u>2021</u>	<u>2020</u>
Impuesto al valor agregado acreditable	\$ 1,011,874,986	\$ 1,156,626,139
Pagos provisionales del Impuesto Sobre la Renta	-	540,074,229
Saldo a favor del Impuesto al Valor Agregado	-	<u>377,970,367</u>
Total contribuciones por recuperar	<u>\$ 1,011,874,986</u>	<u>\$ 2,074,667,805</u>

3. Inversiones financieras a largo plazo:

Los recursos asignados en fideicomisos al 31 de diciembre de 2021 y 2020, se muestran a continuación:

	<u>2021</u>	<u>2020</u>
Fideicomiso Irrevocable Público de Administración y pago CENAGAS-BANCOMEXT	\$ 514,741,869	\$ 501,356,396
Total fideicomisos	<u>\$ 514,741,869</u>	<u>\$ 501,356,396</u>

Mediante oficio número DF/C-264/2016 de fecha 26 de agosto de 2016, la fiduciaria opinó favorablemente sobre este negocio fiduciario, por lo que mediante contrato formalizado el 19 de octubre de ese mismo año, se constituyó el fideicomiso irrevocable de administración y pago al que se denominó "Fideicomiso Irrevocable Público de Administración y Pago CENAGAS-BANCOMEXT", el cual fue creado para administrar los derechos de cobro de CENAGAS respecto a las tarifas vigentes y autorizadas por la CRE.

4. Bienes muebles, inmuebles, infraestructura y construcciones en proceso

A continuación, se presentan los saldos al 31 de diciembre 2021 y 2020, de Bienes muebles e inmuebles:

	<u>2021</u>	<u>2020</u>
Terrenos	\$ 84,251,397	\$ 84,251,397
Edificios		
Infraestructura	7,053,206,591	7,053,206,591
Otros bienes inmuebles (Gas de empaque)	318,551,165	318,551,165
Construcciones en proceso	<u>2,738,941,405</u>	<u>1,796,801,535</u>
Total de bienes inmuebles, infraestructura y construcciones en proceso	10,194,950,558	9,252,810,688
Mobiliario y equipo de administración	4,833,101	3,528,830
Maquinaria, otros equipos y herramientas	<u>1,171,130</u>	<u>1,171,130</u>
Total de bienes muebles	6,004,231	4,699,960
Activos intangibles	21,871,978	5,484,586
Depreciación acumulada de infraestructura	(2,803,466,574)	(2,420,055,153)
Depreciación acumulada de bienes muebles	(1,234,319)	(822,879)
Depreciación acumulada de activos intangibles	<u>(898,405)</u>	<u>(329,480)</u>
Total de depreciación, deterioro y amortización Acumulada de bienes	(2,805,599,298)	(2,421,207,512)
Neto de bienes inmuebles, infraestructura y construcciones en proceso	<u>\$ 7,417,227,469</u>	<u>\$ 6,841,787,722</u>

La depreciación y amortización para efectos de la información financiera se calcula por el método de línea recta, conforme a las vidas útiles aplicables por cada tipo de bien depreciable; la depreciación y amortización registrada en los resultados de 2021 y 2020, asciende a \$ 384,391,786 y \$ 445,777,017, respectivamente.

5. Activos Intangibles

Al 31 de diciembre de 2021 y 2020, este rubro se integra como sigue:

	<u>2021</u>	<u>2020</u>
Software	\$ 4,172,562	\$ -
Otros activos intangibles	<u>17,699,416</u>	<u>5,484,586</u>
Total	<u>\$ 21,871,978</u>	<u>\$ 5,484,586</u>

Se integra del saldo neto por 18 contratos de ocupación superficial correspondientes al uso, goce y aprovechamiento temporal sobre superficie exterior y subterránea, con vigencia de 30 años, en términos de lo dispuesto en los artículos 750, 830, 1859, 2011 del Código Civil Federal.

La ocupación superficial a favor de CENAGAS le permite el libre acceso para mantenimiento, construcción, operación, reparación, instalación, reinstalación, vigilancia, tendido, retiro y libre explotación de la infraestructura, consistente en los trayectos de gasoductos, así como otras instalaciones u obras auxiliares relacionadas que permitan la prestación del servicio de transporte de gas natural por medio de ductos.

6. Cuentas por pagar a corto plazo

Al 31 de diciembre de 2021 y 2020, este rubro se integra como sigue:

	<u>2021</u>	<u>2020</u>
Servicios personales por pagar a corto plazo	\$ 1,163,517	\$ 1,865,615
Proveedores por pagar a corto plazo (1)	1,470,641,586	2,154,318,867
Retenciones y contribuciones por pagar a corto plazo	2,885,199,923	621,005,973
Otras cuentas por pagar a corto plazo	<u>2,926,146</u>	<u>6,778,226</u>
Total cuentas por pagar a corto plazo	<u>\$ 4,359,931,172</u>	<u>\$ 2,783,968,681</u>

(1) El rubro de proveedores por pagar a corto plazo, se integra por el saldo de la facturación pendiente de pago al cierre del ejercicio, tanto en moneda nacional como en moneda extranjera (dólares americanos), la integración se muestra a continuación:

Proveedores en Moneda Nacional:

<u>2021</u>	
<u>Proveedor</u>	<u>Importe</u>
Pemex Logística, EPS	\$ 158,515,026
Tag Pipelines Norte, S. de R. L. de C. V.	506,608,845
Tag Pipelines Sur, S. de R. L. de C. V.	293,160,946
Gasoductos del Noreste, S. de R. L. de C. V.	<u>253,320,632</u>
A la hoja siguiente	<u>1,211,605,499</u>

Proveedor	Importe
De la hoja anterior	\$ 1,211,605,499
Gasoductos del Bajío, S. de R. L. de C. V.	24,797,810
Consultoría en Obra	13,658,511
PJP4 de México, S.A de C.V.	12,350,712
Otros Proveedores menores de 10 mdp	<u>30,996,688</u>
Total de proveedores en Moneda Nacional	<u>\$ 1,293,409,170</u>

Proveedores en Moneda Extranjera (Dólares americanos):

Proveedor	Importe	Tipo de cambio	Total
Gasoductos de Tamaulipas, S. de R. L. de C. V.	\$ 7,389,124	\$ 20.5835	\$ 152,094,034
Green Energy Libramiento, S. de R.L. de C.V.	1,221,288	20.5835	<u>25,138,382</u>
Total de proveedores en moneda extranjera	<u>8,610,412</u>		<u>177,232,416</u>
TOTAL			<u>\$ 1,470,641,586</u>

2020

Proveedor	Importe
Pemex Logística, EPS	\$ 615,893,559
Tag Pipelines Norte, S. de R. L. de C. V.	454,782,035
Tag Pipelines Sur, S. de R. L. de C. V.	258,045,270
Gasoductos del Noreste, S. de R. L. de C. V.	236,390,152
Consultoría en Obra, S. A. de C. V.	53,468,210
H. Rosen de México, S. A. de C. V.	37,436,407
Comercializadora Eléctrica y Electrónica Méndez, S. A. de C. V.	26,593,246
LAV Desarrollo y Ductos S. A. de C. V.	26,100,000
Tubin Spek S. A. de C. V.	24,305,529
Gasoductos del Bajío, S. de R. L. de C. V.	21,590,325
Servicios PJP4 de México, S. A. de C.V.	20,722,845
Maja Consulting Group, S. A. de C. V.	17,185,814
Secretaría de la Defensa Nacional	10,118,217
Otros Proveedores menores de 10 mdp	<u>28,662,604</u>
Total de proveedores en Moneda Nacional	<u>\$ 1,833,294,213</u>

Proveedores en Moneda Extranjera (Dólares americanos):

Proveedor	Importe	Tipo de cambio	Total
Gasoductos de Tamaulipas, S. de R. L. de C. V.	\$ 6,150,763	\$ 19.9487	\$ 122,699,726
Emerson Process Management, S.A. de C. V.	2,056,043	19.9487	41,015,385
Rotork Servo Controles de México, S. A. de C. V.	1,919,684	19.9487	38,295,200
Compañía Electrónica en Instrumentación Marítima Industrial y Comercial, S. A. de C. V.	<u>1,756,567</u>	19.9487	<u>35,041,228</u>
A la hoja siguiente	<u>11,883,057</u>		<u>237,051,539</u>

Proveedor	Importe	Tipo de cambio	Total
De la hoja anterior	\$ 11,883,057	19.9487	\$ 237,051,539
Green Energy Libramiento, S. de R. L. de C. V.	1,256,773	19.9487	25,070,988
Compresión Bajío, S. de R. L. de C. V.	1,037,583	19.9487	20,698,432
Ienova Gasoductos México, S. de R. L. de C. V.	893,778	19.9487	17,829,709
Pemex Procurement Internacional, Inc	444,465	19.9487	8,866,499
Ingeniería e Instalaciones Especiales, S. A. de C. V.	300,838	19.9487	6,001,327
Servicios y Proyectos Pifusa, S. A. de C. V.	276,016	19.9487	5,506,160
Total de proveedores en moneda extranjera	<u>\$ 16,092,510</u>		<u>321,024,654</u>
Total de proveedores			<u>\$2,154,318,867</u>

7. Pasivos diferidos a corto plazo

Al 31 de diciembre de 2021 y 2020, este rubro se integra como sigue:

	2021	2020
Depósitos en garantía	\$ 121,714,305	\$ 103,067,061
Anticipo de clientes	3,770	587,557
Total	<u>\$ 121,718,075</u>	<u>\$ 103,654,618</u>

8. Provisiones a corto plazo

	2021	2020
Otros pasivos	\$ 43,844,382	\$ 19,713,012
Total	<u>\$ 43,844,382</u>	<u>\$ 19,713,012</u>

Con base en lo establecido en la condición 4.1.2. Servicio de Transporte en Base Interrumpible inciso f. Otras condiciones de los Términos y Condiciones para la Prestación del Servicio del Sistema de Transporte del Sistema Nacional de Gasoductos (TCPS) aplicables durante 2021 y 2020, el Centro Nacional de Control del Gas Natural (CENAGAS) devolverá el 70% de los ingresos por el SBI a los usuarios del Sistema de Transporte y Almacenamiento Nacional Integrado de Gas Natural (SISTRANGAS). Sin embargo, derivado de la resolución RES/014/2020 de fecha 30 de enero de 2020, la CRE autorizó al CENAGAS, entre otros, que los saldos por GNL para balanceo erogados durante 2018 sean cubiertos con los ingresos por SBI sobre los cuales se tenía la obligación de reintegrar a los usuarios.

9. Documentos por pagar a corto y largo plazo

Como se menciona en la Nota 14 de las notas de Gestión Administrativa, el 28 de octubre de 2015, se firmó el Contrato de Transferencia de la Infraestructura de Transporte por Ducto de Gas Natural, y con fecha 29 de abril de 2015, la Unidad de Política de Ingresos no Tributarios de la Secretaría de Hacienda y Crédito Público, emitió los Lineamientos financieros y de contraprestaciones a los que se sujetarán Petróleos Mexicanos, la Comisión Federal de Electricidad y el Centro Nacional de Control del Gas Natural. Con base en lo anterior, se estimó la contraprestación mensual hasta diciembre de 2045 y con base en dichos montos, se determinó una tabla de amortización con la cual se registró la porción del adeudo, en documentos por pagar a corto y largo plazo, de acuerdo a lo siguiente:

	<u>Saldo inicial</u>	<u>Pagos principales</u>	<u>Trasposos</u>	<u>Intereses e IVA durante el periodo</u>	<u>Saldo final</u>
Porción circulante	\$ 55,385,163	\$ (661,490,227)	\$ 371,131,833	\$ 289,873,917	\$ 54,900,686
Porción no circulante	<u>6,275,953,792</u>	<u>-</u>	<u>(371,131,833)</u>	<u>-</u>	<u>5,904,821,959</u>
	<u>\$ 6,331,338,955</u>	<u>\$ (661,490,227)</u>	<u>\$ -</u>	<u>\$ 289,873,917</u>	<u>\$ 5,959,722,645</u>

Con la tabla de amortización señalada, se determinó el monto de la carga financiera y de amortización de principal por el ejercicio 2020 y se estimó a diciembre de 2045; esta tabla se actualiza mensualmente con el índice nacional de precios al consumidor y podrá ser modificada si la Comisión Reguladora de Energía actualiza el rendimiento del capital contable de las inversiones efectuadas por los titulares de permisos de transporte de gas natural.

El monto de pagos en 2021 corresponde al mes de diciembre de 2020 y de enero a noviembre del ejercicio 2021.

II. Notas al Estado de Actividades

10. Ingresos por venta de bienes y prestación de servicios

Los Ingresos por venta de bienes y prestación de servicios de la entidad al 31 de diciembre de 2021 y 2020, se presentaron de la siguiente manera:

<u>Concepto</u>	<u>2021</u>	<u>2020</u>
Ingresos por venta de bienes y prestación de servicios	\$ 22,616,442,317	\$ 19,678,225,041
Total Ingresos por venta de bienes y prestación de servicios	<u>\$ 22,616,442,317</u>	<u>\$ 19,678,225,041</u>

11. Transferencias, asignaciones, subsidios y otras ayudas

Al 31 de diciembre de 2021 y 2020, no se realizaron transferencias, asignaciones, subsidios y otras ayudas por parte de la Entidad.

12. Otros ingresos y beneficios

Los Otros ingresos y beneficios de la Entidad, al 31 de diciembre de 2021 y 2020, se presentaron de la siguiente manera:

	<u>2021</u>	<u>2020</u>
Ingresos financieros	\$ 124,578,589	\$ 122,129,045
Disminución del exceso de estimaciones	593,133	591,030
Disminución del exceso de provisiones	5,234,406	44,003,697
ISR Diferido	128,493,017	436,126,172
Otros ingresos y beneficios	<u>40,768,047</u>	<u>1,596,281,336</u>
Total	<u>\$ 299,667,192</u>	<u>\$ 2,199,131,280</u>

13. Gastos de funcionamiento

Los Gastos de funcionamiento de la entidad al 31 de diciembre de 2021 y 2020, se presentaron de la siguiente manera:

	<u>2021</u>	<u>2020</u>
Servicios generales	\$ 13,901,029,262	\$ 17,486,931,153
Otros gastos y pérdidas extraordinarias	4,010,674,469	1,261,106,132
Servicios personales	396,777,605	380,518,064
Materiales y suministros	339,039,961	251,393,504
Transferencias, asignaciones, subsidios y otras ayudas	<u>-</u>	<u>78,750</u>
Total	<u>\$ 18,647,521,297</u>	<u>\$ 19,380,027,602</u>

III. Notas al Estado de Variaciones al Patrimonio

14. Patrimonio

El patrimonio se distribuye entre cada uno de sus componentes de acuerdo a lo siguiente:

	<u>2021</u>	<u>2020</u>
Aportaciones	<u>\$ 2,400,000,000</u>	<u>\$ 2,400,000,000</u>
Subtotal	2,400,000,000	2,400,000,000
Resultado de ejercicios anteriores	1,858,321,230	(639,007,489)
Resultado del ejercicio	<u>4,268,588,212</u>	<u>2,497,328,719</u>
Total	<u>\$ 8,526,909,442</u>	<u>\$ 4,258,321,230</u>

15. Aportaciones

La Dirección General de Programación y Presupuesto "B" de la Subsecretaría de Egresos de la SHCP, determinó realizar aportaciones patrimoniales al Centro, por montos de 1,000.0 mdp y 400.0 mdp, en 2016, dichas aportaciones se realizaron los días 28 y 29 de diciembre de 2016, respectivamente. Asimismo, en 2017, se volvió a determinar una aportación por \$ 1,000.0 mdp con lo que el patrimonio aportado al 31 de diciembre de 2017, totalizó 2,400.0 mdp; en los ejercicios de 2021 y 2020, no se realizaron aportaciones al CENAGAS. Por lo anterior, al 31 de diciembre de 2021, derivado de las aportaciones efectuadas por el Gobierno Federal, el CENAGAS cuenta con un patrimonio propio, el cual se vio afectado por el resultado observado del ejercicio.

IV. Notas al estado de flujos de efectivo

16. El análisis de los saldos inicial y final que figuran en la última parte del estado de flujos de Efectivo en la cuenta de efectivo y equivalentes se presenta a continuación:

	<u>2021</u>	<u>2020</u>
Bancos e Inversiones	<u>\$ 4,255,525,893</u>	<u>\$ 45,022,325</u>
Total efectivo y equivalentes	<u>\$ 4,255,525,893</u>	<u>\$ 45,022,325</u>

17. El detalle de las adquisiciones de bienes muebles e inmuebles se presenta a continuación:

	<u>2021</u>	<u>2020</u>
Terrenos		
Construcciones en proceso	\$ 942,139,870	\$ 992,406,958
Mobiliario y equipo de administración	1,304,271	
Maquinaria, otros equipos y herramientas		
Software	4,172,562	
Otros activos intangibles	12,214,830	1,186,843
Amortización de activos intangibles	(568,926)	(143,258)
Depreciación de bienes muebles e inmuebles	<u>(383,822,860)</u>	<u>(445,633,759)</u>
Neto de bienes inmuebles, infraestructura y construcciones en proceso	<u>\$ 575,439,747</u>	<u>\$ 547,816,785</u>

18. Conciliación de los Flujos Netos de Efectivo de las Actividades de Operación y la cuenta de Resultado del ejercicio (Ahorro/Desahorro) antes de rubros extraordinarios:

	<u>2021</u>	<u>2020</u>
Resultado del ejercicio (Ahorro/Desahorro)	\$ 4,268,588,212	\$ 2,497,328,719
Movimientos de partidas (o rubros) que no afectan al efectivo:		
Estimaciones por pérdida o deterioro de activos circulantes	1,060,204,062	764,737,158
Depreciación	383,822,859	445,633,759
Amortización	568,926	143,258
ISR diferido	(128,493,014)	(436,126,171)
Disminución del exceso de estimaciones	<u>(593,133)</u>	<u>(591,030)</u>
Flujos netos de efectivo por actividades de operación	<u>\$ 5,584,097,908</u>	<u>\$ 3,271,125,693</u>

V. Conciliación entre los ingresos presupuestarios y contables, así como entre los egresos presupuestarios y los gastos contables

19. Conciliación

	<u>2021</u>	<u>2020</u>
Ingresos presupuestarios	\$ 22,741,020,906	\$ 19,800,354,087
Más ingresos contables no presupuestarios	175,088,603	2,077,002,234
Incremento por variación de inventarios		
Disminución del exceso de estimaciones por pérdida o deterioro y obsolescencia	593,133	591,030
Disminución del exceso de provisiones	5,234,406	44,003,697
Otros ingresos y beneficios varios	35,390,107	44,280,893
Otros ingresos contables no presupuestarios	133,870,957	1,988,126,614
Menos ingresos presupuestarios no contables	0	0
Productos de capital		
Aprovechamientos de capital		
Ingresos derivados de financiamientos		
Otros ingresos presupuestarios no contables		
Ingresos contables	<u>22,916,109,509</u>	<u>21,877,356,321</u>
Total de egresos presupuestarios (a la hoja siguiente)	<u>\$ 17,837,722,764</u>	<u>\$ 19,314,139,452</u>

	2021	2020
De la hoja anterior	<u>\$ 17,837,722,764</u>	<u>\$ 19,314,139,452</u>
Menos egresos presupuestarios no contables	3,200,875,936	1,401,615,492
Mobiliario y equipo de administración		
Mobiliario y equipo educacional y recreativo		
Equipo e instrumental médico y de laboratorio		
Disminución exceso proveedores		
Equipo de defensa y seguridad		
Maquinaria, otros equipos y herramientas		
Activos biológicos		
Bienes inmuebles	970,600,687	1,066,484,242
Activos intangibles	16,387,392	1,186,843
Obra pública en bienes propios		
Acciones y participaciones de capital		
Compra de títulos y valores		
Inversiones en fideicomisos, mandatos y otros análogos		
Provisiones para contingencias y otras erogaciones especiales		
Contraprestación por la transferencia de la infraestructura	319,941,235	333,944,407
Adeudos de ejercicios fiscales anteriores (ADEFAS)	1,839,946,622	
Otros egresos presupuestarios no contables		
Más gastos contables no presupuestarios	4,010,674,469	1,467,503,642
Estimaciones, depreciaciones, deterioros, obsolescencia y amortizaciones	1,444,595,847	1,210,514,174
Provisiones		206,396,787
Disminución de inventarios		
Aumento por insuficiencia de estimaciones por pérdida o deterioro u obsolescencia		
Aumento por insuficiencia de provisiones		
Otros gastos (ISR causado, ISR diferido y Pérdida cambiaria y otros gastos)	2,566,078,622	50,591,958
Otros gastos contables no presupuestarios (pago de aprovechamiento impuesto por la Secretaría de Hacienda y Crédito Público y otros menores)		723
Total de gastos contables	<u>\$ 18,647,521,297</u>	<u>\$ 19,380,027,602</u>

B. Notas de memoria (Cuentas de orden)

1. Cuentas de orden

De acuerdo a los lineamientos emitidos por el CONAC, en las cuentas de orden se deben registrar los siguientes conceptos: Contingencias laborales y por juicios entablados en contra del Centro, Bienes en administración o recursos en custodia, Compromisos contractuales o líneas de crédito autorizadas. Asimismo, en atención a lo estipulado en la Ley General de Contabilidad Gubernamental y a los ordenamientos de las disposiciones del Consejo Nacional de Armonización Contable, forman parte de este grupo los montos de ingresos y egresos del ejercicio, en sus diferentes momentos presupuestales.

Al 31 de diciembre de 2021 y 2020, este rubro se integra como sigue:

	<u>2021</u>	<u>2020</u>
Cuentas presupuestarias de ingresos		
Presupuesto de ingresos aprobado	\$ 28,623,587,336	\$ 25,699,374,513
Presupuesto de ingresos por ejecutar	(5,882,566,430)	(4,026,216,652)
Modificaciones al presupuesto de ingresos aprobado		(1,000,000,000)
Presupuesto de ingresos devengado	(2,346,007,041)	(436,401,887)
Presupuesto de ingresos cobrado	<u>(20,395,013,864)</u>	<u>(20,236,755,974)</u>
	<u>\$ -</u>	<u>\$ -</u>
Cuentas presupuestarias de egresos		
Presupuesto de egresos aprobado	\$ 28,623,587,336	\$ 25,699,374,513
Presupuesto de egresos por ejercer	(3,702,331,155)	(2,923,386,156)
Presupuesto de egresos modificado	(8,413,719,663)	(1,191,374,071)
Presupuesto de egresos comprometido	-	-
Presupuesto de egresos devengado	-	(1,135,237,417)
Presupuesto de egresos ejercido	-	-
Presupuesto de egresos pagado	<u>(16,507,536,518)</u>	<u>(20,449,376,869)</u>
	<u>\$ -</u>	<u>\$ -</u>

C. Notas de gestión administrativa

1. Introducción

Los Estados Financieros de los entes públicos, proveen de información financiera a los principales usuarios de la misma, al Congreso y a los ciudadanos.

El objetivo del presente documento es la revelación del contexto y de los aspectos económicos-financieros más relevantes que influyeron en las decisiones del período, y que deberán ser considerados en la elaboración de los estados financieros para la mayor comprensión de los mismos y sus particularidades.

De esta manera, se informa y explica la respuesta del gobierno a las condiciones relacionadas con la información financiera de cada periodo de gestión; además, de exponer aquellas políticas que podrían afectar la toma de decisiones en periodos posteriores.

2. Panorama económico y financiero

La economía mexicana continúa expandiéndose a una tasa anual moderada de crecimiento durante 2021 y 2020. El crecimiento moderado, en México se ha atribuido a la debilidad de la producción industrial en Estados Unidos, a una caída adicional del volumen de la producción petrolera que reduce el crecimiento del Producto Interno Bruto (PIB) anual y a la volatilidad del mercado financiero. Durante el ejercicio 2021 la economía mexicana sufrió un bajo desempeño derivado de la contingencia sanitaria global a causa del COVID-19. Sin embargo, una de las tareas centrales del actual gobierno federal es impulsar la reactivación económica y lograr que la economía vuelva a crecer a tasas aceptables. Para ello se fortalecerá del mercado interno e impulsará las modalidades de comercio justo y economía social y solidaria.

México se está recobrando de una pandemia que ha tenido un profundo impacto económico y social. El sólido marco de política macroeconómica de México ha salvaguardado la estabilidad macroeconómica. El consumo se verá favorecido por la mejora gradual del mercado de trabajo y las inversiones se beneficiarán de los proyectos de infraestructura previstos en el panorama económico y financiero.

El Centro Nacional de Control del gas Natural está a cargo de la gestión, administración y operación del Sistema de Transporte y Almacenamiento Nacional Integrado de Gas Natural, de conformidad con lo establecido en la Ley de Hidrocarburos. Durante el ejercicio 2021 logro garantizar a continuidad y seguridad en la prestación de los servicios contribuyendo con el abastecimiento del suministro de dicho energético en territorio nacional.

Es así, que las funciones de gestión independiente y transporte de gas natural, siendo actividades esenciales del sector energético, se mantienen operando sin afectación por a emergencia sanitaria por el Coronavirus (COVID-19).

3. Autorización e historia

El Centro Nacional de Control del Gas Natural (CENAGAS) es un Organismo Público Descentralizado de la Administración Pública Federal, sectorizado a la Secretaría de Energía, con personalidad jurídica y patrimonio propios, con domicilio en la Ciudad de México, creado por Acuerdo Presidencial publicado en el Diario Oficial de la Federación del 28 de agosto de 2014, en términos de lo dispuesto por el artículo 5o. del Reglamento de la Ley Federal de las Entidades Paraestatales, la cual fue dictaminada favorablemente por la Comisión Intersecretarial de Gasto Público, Financiamiento y Desincorporación, mediante Acuerdo número 14-VIII-1, adoptado en su Octava Sesión Ordinaria, celebrada el 21 de agosto de 2014.

4. Organización y objeto social

a. Objeto social

En términos del Decreto de Creación del Centro Nacional de Control del Gas Natural, el CENAGAS estará encargado de la gestión, administración y operación del Sistema de Transporte y Almacenamiento Nacional Integrado de Gas Natural (SISTRANGAS), a que se refiere la Ley de Hidrocarburos y tendrá por objeto garantizar la continuidad y seguridad en la prestación de los servicios en ese sistema para contribuir con el abastecimiento del suministro de dicho energético en territorio nacional.

b. Principal actividad

Para el cumplimiento de su objeto, el CENAGAS operará, gestionará y administrará el SISTRANGAS, los ductos y plantas de almacenamiento vinculadas a Ductos de Internación de Gas Natural que estén interconectados con el Sistema, la capacidad disponible en los contratos de reserva de capacidad de transporte y almacenamiento de gas natural en los términos establecidos en la Ley y en su Decreto Constitutivo; prestará los servicios de Transporte y Almacenamiento en la infraestructura de la que sea titular como Permisionario, de conformidad con lo que al efecto determine la Comisión Reguladora de Energía (la Comisión); operará y mantendrá, directamente o a través de las divisiones que constituya para dichos efectos, la infraestructura de Transporte y Almacenamiento de la que sea titular, de conformidad con el o los permisos que, en su caso, expida la Comisión; realizará compras y ventas de Gas Natural, únicamente en casos de emergencia operativa, caso fortuito o fuerza mayor, o cuando ello resulte indispensable para mantener el balance y la operación del Sistema, de conformidad con los términos establecidos por la Comisión; licitará los proyectos estratégicos de infraestructura de transporte y almacenamiento de gas natural en los términos establecidos en la Ley, determinará la capacidad disponible del Sistema y la asignará, en los términos que apruebe la Comisión, de conformidad con las disposiciones de la Ley, en igualdad de circunstancias a los usuarios interesados, para lo cual deberá mantener actualizado un sistema de información en línea que contendrá los elementos establecidos por la Comisión; así como las demás que se establezcan en la Ley de Hidrocarburos y su Reglamento, el Estatuto Orgánico del CENAGAS así como en otros ordenamientos jurídicos aplicables.

El CENAGAS ejercerá sus funciones bajo los principios de eficiencia, transparencia y objetividad, así como de independencia respecto de los Permisarios cuyos sistemas conformen el SISTRANGAS.

c. Ejercicio fiscal

El 30 de noviembre de 2020, se publicó en el DOF el Presupuesto de Egresos de la Federación para el ejercicio fiscal de 2021, el cual entra en vigor el 1 de enero de 2021 y tiene por finalidad que el ejercicio del gasto público estatal deberá sujetarse a los criterios de objetividad, equidad, austeridad, transparencia, publicidad, selectividad y temporalidad, con base en las disposiciones. Para el ejercicio fiscal 2021, la Entidad no solicitó recursos con cargo al Presupuesto de Egresos de la Federación, bajo la consideración de que su operación le permite obtener los recursos necesarios para su autosuficiencia.

d. Régimen Jurídico

El CENAGAS se rige, por las siguientes leyes y demás disposiciones:

- Ley de Hidrocarburos.
- Decreto de creación del Centro Nacional de Control del Gas Natural.
- Reglamento del Título Tercero de la Ley de Hidrocarburos.
- Estatuto Orgánico del Centro Nacional de Control del Gas Natural.
- Políticas, Bases y Lineamientos en Materia de Adquisiciones y Arrendamientos de Bienes Muebles y Contratación de Servicios del Centro Nacional de Control del Gas Natural.
- Políticas, Bases y Lineamientos en Materia de Obras Públicas y Servicios Relacionados con las Mismas del Centro Nacional de Control del Gas Natural.
- Disposiciones Generales para la Celebración de Contratos Plurianuales del Centro Nacional de Control del Gas Natural.


Para efectos del impuesto sobre la renta, en su origen el CENAGAS se registró como una persona moral con fines no lucrativos, de conformidad con lo señalado en la Ley del Impuesto Sobre la Renta (LISR) vigente; sin embargo, a raíz del inicio de operaciones como gestor técnico y transportista de gas natural, la administración estimó que el CENAGAS era una persona moral contribuyente del impuesto sobre la renta conforme al régimen establecido en el título II de la LISR, por lo que se solicitó la confirmación de esta situación a la Administración Central de Apoyo Jurídico y Normatividad de Hidrocarburos del Servicio de Administración Tributaria, autoridad fiscal que confirmó que el régimen fiscal aplicable a las actividades desarrolladas por el CENAGAS, es el del Título II de las personas morales, de la LISR. El cambio de régimen fiscal, fue aprobado con las obligaciones que se le atribuyen a dicho Título.

En este orden de ideas, se consideró que el monto acumulado de las ministraciones de recursos federales entregadas al CENAGAS, por conducto de la Secretaría de Hacienda y Crédito Público, no es ingreso acumulable. Asimismo, el destino de estos recursos fue el financiamiento del gasto de operación, tampoco tiene implicaciones fiscales, esto es que no son deducciones autorizadas para efectos fiscales.

Adicionalmente, el Centro está obligado a retener y enterar el impuesto sobre la renta (ISR) por el pago de sueldos y salarios y asimilados, así como retener y enterar el ISR y el Impuesto al Valor Agregado (IVA) derivados del pago de servicios profesionales, arrendamientos y fletes, así como al traslado y acreditamiento del IVA derivado de sus operaciones de gestor técnico y de transporte de gas.

e. Estructura organizacional básica

Al 31 de diciembre 2021 la integración de la estructura orgánica básica del Centro Nacional de Control del Gas Natural se compone de:



Dirección:

Lic. Abraham David Alipi Mena - Director General
Lic. Hector Hugo Gutierrez Montiel - Coordinador General de Planeación y Proyectos
Lic. Julia Flores Mocosay - Directora de Transparencia, Atención a Usuarios y Responsabilidad Social
Lic. Gino Gabriel Leyva de Wit - Director de Órganos Colegiados y Vinculación

Unidades:

Lic. Pablo Antonio Melo Caraza - Unidad de Asuntos Jurídicos
Lic. Rosa Elena Torres Ortiz - Unidad de Gestión Técnica y Planeación
Ing. Felipe Villareal Medrano - Unidad de Transporte y Almacenamiento
Lic. Jaime Cortés Zepeda - Unidad de Administración y Finanzas
Ing. Alberto Gutiérrez Rivera - Unidad de Tecnologías Operacionales y de Información
Mtra. María Emma Villar González - Órgano Interno de Control

f. Fideicomisos, mandatos y análogos

Mediante contrato celebrado con fecha 19 de octubre de 2016 se constituyó el fideicomiso irrevocable de administración y pago al que se denominó "Fideicomiso Irrevocable Público de Administración y Pago CENAGAS-BANCOMEXT".

Son Partes del Fideicomiso:

Fideicomitente: Centro Nacional de Control del Gas Natural
Fiduciaria: Banco Nacional de Comercio Exterior, Sociedad Nacional de Crédito, Institución de Banca de Desarrollo
Patrimonio: Aportación inicial de \$1,000.00 M.N. con cargo al presupuesto del Fideicomitente

Son fines del Fideicomiso:

- a. Recibir y administrar los derechos de cobro de CENAGAS respecto de las tarifas vigentes y autorizadas por la Comisión Reguladora de Energía (CRE), derivados de contratos de prestación de servicio de transporte y almacenamiento de gas natural, relacionados con la infraestructura transferida a éste por PEMEX; las empresas en que participe directa o indirectamente y, en su caso la Comisión Federal de Electricidad (CFE), en términos de la normativa aplicable, y
- b. Entregar a PEMEX o, en su caso, a la CFE, las cantidades que les correspondan como contraprestación por la transferencia de la infraestructura, los contratos y derechos de vía detallados en los lineamientos correspondientes.

Determinadas y cubiertas las contraprestaciones a que se refiere el párrafo anterior, con la periodicidad que corresponda, el remanente se transferirá en términos de las disposiciones aplicables al CENAGAS, con la periodicidad que determine el Comité Técnico.

5. Resumen de políticas contables significativas

A continuación, se resumen las políticas contables más significativas utilizadas para la elaboración de estos estados financieros, las cuales han sido aplicadas consistentemente en los años que se presentan, a menos que se especifique lo contrario.

5.1 Bases de preparación de los estados financieros

El CENAGAS se encuentra sujeto a lo dispuesto en la Ley General de Contabilidad Gubernamental (LGCG), misma que señala como uno de sus principales objetivos la armonización de los sistemas contables y la información financiera que de ellos emanen. En los ejercicios 2021 y 2020, el CENAGAS consideraron diversas normas contables y presupuestarias emitidas con carácter de obligatorias por el Consejo Nacional de Armonización Contable (CONAC).

Como resultado de lo anterior, el CENAGAS implementó en sus documentos normativos la lista de cuentas contables y presupuestarias, guías contabilizadoras, instructivos de manejo de cuentas los modelos de asiento para el registro contable de las cuentas de orden presupuestarias, y las estructuras de los estados financieros, todo ello de conformidad con las normas contables y presupuestarias establecidas por la Secretaría de Hacienda y Crédito Público (SHCP) a través del CONAC.

El Marco Conceptual de Contabilidad Gubernamental (MCCG) requiere realizar ciertas estimaciones contables críticas para preparar los estados financieros. Asimismo, requiere que la administración ejerza su juicio para definir las políticas contables del CENAGAS.

Los estados financieros al 31 de diciembre de 2021 y 2020, que se acompañan, cumplen cabalmente las disposiciones establecidas por el CONAC y conforme a lo dispuesto por el Manual de Contabilidad Gubernamental para el Sector Paraestatal Federal, las Normas de Información Financiera Gubernamental Generales para el Sector Paraestatal (NIFGG) y las Normas de Información Financiera Gubernamental Específicas para el Sector Paraestatal (NIFGE), emitidas por la Unidad de Contabilidad Gubernamental e Informes sobre la Gestión Pública (UCG) de la Secretaría de Hacienda y Crédito Público (SHCP), para mostrar una presentación razonable de la situación financiera del CENAGAS.

Efectos de la inflación en la información financiera

Conforme a la NICSP-10 "Información Financiera en Economías Hiperinflacionarias" de aplicación supletoria, los efectos de inflación se reconocen cuando el Índice Nacional de Precios al Consumidor del país de referencia acumulado durante un periodo de tres ejercicios sea igual o superior al 100%, situación que no se ha presentado en los años recientes.

De conformidad con lo establecido en el Acuerdo por el que se emiten las Principales reglas de registro y Valoración del Patrimonio (Elementos Generales) emitido por el Consejo Nacional de Armonización Contable (CONAC), el CENAGAS debe reconocer los efectos de la inflación en los registros contables y mostrarlos en los estados financieros, cuando exista un entorno inflacionario.

De acuerdo con lo establecido por la Circular Técnica NIFGGSP-04 "Reexpresión", emitida por la Secretaría de Hacienda y Crédito Público, el CENAGAS debe reconocer los efectos de la inflación en los registros contables y mostrarlos en los estados financieros consolidados, aplicando las disposiciones contenidas en la NIF B-10 "Efectos de la inflación", la cual indica que a partir del 1 de enero de 2008, la economía mexicana se encuentra en un entorno no inflacionario al mantener una inflación acumulada de los últimos tres años inferior al 26% (límite máximo para definir que una economía debe considerarse como no inflacionaria), por lo tanto, desde esa fecha se suspendió el reconocimiento de los efectos de la inflación en la información financiera. Consecuentemente, las cifras al 31 de diciembre de 2021 y 2020 de los estados financieros adjuntos, se presentan en pesos históricos, sin haber sido modificados por los efectos de la inflación en la información financiera reconocidos hasta el 31 de diciembre de 2007, toda vez que la Entidad se constituyó el 28 de agosto de 2014.

5.1.1 Cambios en políticas contables, revelaciones:

a. Nuevas normas y modificaciones a normas adoptadas por el CENAGAS:

Las siguientes normas han sido adoptadas por la Entidad en el ejercicio, las cuales tuvieron un impacto en el CENAGAS en el ejercicio 2021:

- Modificaciones al capítulo IV. Normatividad Contable.
- Modificaciones al capítulo VII. Guías Contabilizadoras.

b. Nuevas normas y modificaciones a normas emitidas pero cuya adopción aún no es obligatoria y que no fueron adoptadas por la Entidad.

Normas emitidas por el CONAC:

Acuerdo que reforma los Lineamientos que deberán observar los Entes Públicos para Registrar en las Cuentas de Activo los Fideicomisos sin Estructura Orgánica y Contratos Análogos, incluyendo Mandatos.

Normas emitidas por el International Public Sector Accounting Standards Board:

- NICSP 33 - Adopción por primera vez de NICSPs
- NICSP 34 - Estados financieros individuales
- NICSP 35 - Estados financieros consolidados
- NICSP 36 - Inversiones en asociadas y negocios conjuntos
- NICSP 37 - Acuerdos conjuntos
- NICSP 38 - Revelación de participaciones en otras entidades

5.1.2 La Entidad para el reconocimiento, valuación y revelación de la información financiera aplicó la siguiente normatividad:

- Ley General de Contabilidad Gubernamental.
- Normas emitidas por el CONAC.
- Manual de Contabilidad Gubernamental para el Sector Paraestatal Federal
- Normas Internacionales de Contabilidad del Sector Público.
- Normas de Información Financiera del Consejo Mexicano para la Investigación y Desarrollo de Normas de Información Financiera (CINIF).

5.1.3 Las bases para el reconocimiento contable utilizadas para la elaboración de los estados financieros son:

- Costo de adquisición.
- Costo histórico (adquisiciones).
- Valor razonable (donaciones).

5.1.4 A continuación se presentan los Postulados Básicos de Contabilidad Gubernamental (PBCG) aplicados por la Entidad:

- Sustancia económica.
- Entes públicos.
- Existencia permanente.
- Revelación suficiente.
- Importancia relativa.
- Registro e integración presupuestaria.
- Devengo contable.
- Valuación.
- Dualidad económica.
- Consistencia.

Adicionalmente, la Unidad de Contabilidad Gubernamental emitió el Oficio número 309-A-002/2022 de fecha 28 de enero de 2022, denominado "Lineamientos para la integración de la Cuenta Pública 2021" en el cual se establecen los términos y los formatos aplicables para la elaboración de los estados financieros. Estos modelos y formatos están basados en las Normas y Metodologías para la Emisión de Información Financieras y Estructura de los Estados Financieros Básicos del Ente Público y Características de sus Notas a que hace referencia el artículo tercero transitorio, fracción III de la LGCG, emitidas por el CONAC; así como el acuerdo que reforman los capítulos III y VII del Manual de Contabilidad Gubernamental, publicado el 30 de diciembre de 2013 en el DOF. Los formatos adjuntos se encuentran firmados por el Jefe de la Unidad de Administración y Finanzas, por el Director Ejecutivo de Recursos Financieros, por la Directora de Contabilidad y por el Gerente de Análisis Contable Gubernamental e Integración Financiera quienes son responsables y enlaces de la información en Cuenta Pública.

5.2 Efectivo y equivalentes de efectivo

El efectivo y equivalentes de efectivo comprenden los depósitos en cuentas de cheques, inversiones financieras, títulos para negociar y títulos recibidos en reporto disponibles a la vista, de alta liquidez, fácilmente convertibles en efectivo y que se encuentran expuestos a un riesgo poco significativo de cambios en valor.

5.3 Inversiones financieras

Estas inversiones se operan en acciones de una sociedad de inversión administrada por una Institución de Crédito, con valores gubernamentales, en los términos establecidos por el artículo 88 del Reglamento de la Ley Federal de Presupuesto y Responsabilidad Hacendaria y definidos con tal carácter por el Banco de México en su circular 2019/95, así como en los Lineamientos antes citados, de fecha 1° de marzo de 2006 y del Acuerdo por el que se reforman y derogan diversas disposiciones de los Lineamientos para el manejo de las disponibilidades financieras de las Entidades Paraestatales de la Administración Pública Federal de fecha 11 de febrero de 2020.

El Centro invierte sus excedentes de efectivo provenientes, principalmente, de los recursos propios derivados de su operación normal como gestor técnico y transportista.

5.4 Derechos a recibir efectivo o equivalentes

Los derechos a recibir efectivo o equivalentes representan importes adeudados a la Entidad por personas físicas y morales, derivados de los ingresos por servicios y otros conceptos devengados de las operaciones como gestor y transportista de gas que percibe el CENAGAS, anticipos de fondos, y gastos por comprobar, derivados del curso normal de las actividades desarrolladas por el CENAGAS. Se registrará como derecho a recibir efectivo el valor de emisión de las facturas por los servicios proporcionados por el CENAGAS, cuyo vencimiento siempre será a corto plazo. En caso de que dichas facturas no sean liquidadas a su vencimiento contractual, se generarán intereses moratorios, los cuales se registrarán como una cuenta por cobrar cuando se devengan y con afectación a los resultados del ejercicio. La materialización de estas operaciones se espera en un periodo menor o igual a 12 meses desde la fecha de cierre y se presentan como activo circulante. En caso de no cumplir con lo anteriormente mencionado, se presentan como activos no circulantes.

Los derechos a recibir efectivo o equivalentes se reconocen a su valor histórico.

5.5 Estimación de cuentas incobrables

En el ejercicio 2017, mediante Acuerdo No. CA-021/2017, el Consejo de Administración institucional aprobó las "Normas y Bases para Cancelar Adeudos a Cargo de Terceros y a Favor del Centro Nacional de Control del Gas Natural", en las que también se establece la política de creación de cuentas incobrables. En dicho acuerdo, se establece que el Área que Generó la Cuenta por Cobrar, deberá informar a la Dirección Ejecutiva de Recursos Financieros acerca de las cuentas o documentos por cobrar de difícil cobro o incosteables para que registre contablemente la Estimación para Cuentas o Documentos por Cobrar Irrecuperables. Al 31 de diciembre de 2021, el saldo es de \$2,406,305,388.

5.6 Bienes muebles e Inmuebles

Al 31 de diciembre de 2021, fecha a la cual se presenta la información financiera, el CENAGAS cuenta con inversiones en bienes muebles e inmuebles; como consecuencia de la transferencia de activos realizada por PLOG, celebrada el 28 de octubre de 2015, integrada por terrenos, infraestructura (estructuras para compresores, equipos de regulación y medición; ductos y equipo de compresión) y gas de empaque; adicionalmente, en el momento de que se adquiera algún bien de esta naturaleza, será registrado a su valor de adquisición y los valores contables serán reexpresados, en caso de presentarse un entorno inflacionario; por lo tanto, para ejercicios subsecuentes en tanto subsista un entorno no inflacionario, los valores que serán reportados serán los valores originales de adquisición.

La depreciación de los bienes muebles e inmuebles para efectos de la información financiera se calcula por el método de línea recta, conforme a las vidas útiles aplicables por cada tipo de bien depreciable, conforme a la siguiente integración por rango de vida útil remanente:

Activos sujetos a depreciación:

<u>Número de bienes</u>	<u>Rango de vida en años</u>	<u>Importe</u>
1,628	0 a 5	\$ 195,463,579
773	5 a 10	572,742,505
1,284	10 a 15	1,643,102,592
720	15 a 20	1,547,511,655
368	20 a 25	958,980,721
45	25 a 30	2,141,409,770
<u>4,818</u>	Sumas	<u>\$ 7,059,210,822</u>

Activos no sujetos a depreciación:

Terrenos	\$ 84,251,397
Construcciones en proceso	2,738,941,405
Gas de Empaque UTA SNG	312,943,297
Gas de Empaque UTA SNH	5,607,868
Sumas	<u>3,141,743,967</u>
Total de activos	<u>\$ 10,200,954,789</u>

Por otro lado, para efectos fiscales, se aplican las siguientes tasas máximas anuales:

Edificios y construcciones	5%
Mobiliario y equipo de oficina	10%
Equipo de transporte	25%
Equipo de cómputo	30%
Estructuras para compresores, equipos de regulación y medición	5%
Ductos	10%
Equipo de compresión	10%

5.7 Bienes adjudicados

Los bienes adquiridos mediante adjudicación judicial se registrarán en la fecha en que cause ejecutoria el auto aprobatorio de remate, mediante el cual se decretó la adjudicación y se registrarán a su costo o al valor neto de realización, el que resulte menor.

Los bienes recibidos mediante dación en pago se registrarán en la fecha en que se firme la escritura de dación y se reconocerán a su costo o al valor de realización, el que resulte menor, ajustando posteriormente al valor catastral declarado, de conformidad con las Reglas de Registro y Valoración del Patrimonio, emitidas por la CONAC.

Los valores contabilizados se mantienen sin modificación hasta llevar a cabo su realización o baja del inventario por caso fortuito, pérdida por robo u otras causas y, adicionalmente, se ajustarán a la baja cuando exista evidencia de que no se podrá recuperar la totalidad del valor registrado.

Se constituirá una estimación por baja de valor, la cual reconocerá las potenciales pérdidas de valor por el paso del tiempo de los bienes adjudicados, la cual estará determinada sobre el valor de adjudicación o de dación en pago, reconociéndose en los resultados del ejercicio como otros gastos, de conformidad con los porcentajes establecidos en la siguiente tabla:

Tiempo transcurrido a partir de la adjudicación o dación en pagos (meses)	Porcentaje de reserva
Hasta 12	0%
Más de 12 y hasta 24	10%
Más de 24 y hasta 30	15%
Más de 30 y hasta 36	25%
Más de 36 y hasta 42	30%
Más de 42 y hasta 48	35%
Más de 48 y hasta 54	40%
Más de 54 y hasta 60	50%
Más de 60	100%

5.8 Subsidios y transferencias federales

Por los ejercicios 2021 y 2020, la Entidad no solicitó asignación de recursos para el financiamiento de su gasto corriente con cargo al Presupuesto de Egresos de la Federación del propio ejercicio fiscal, respectivamente.

Los recursos fiscales de capital representarán contablemente una Aportación del Gobierno Federal al patrimonio del CENAGAS y su uso estará destinado exclusivamente a la inversión física.

5.9 Beneficios a los empleados

Conforme a la Norma de Información Financiera General para el Sector Paraestatal NIFGG SP 05, vigente a partir del 01 de enero de 2012, las entidades paraestatales que se rigen por el apartado "A" del artículo 123 Constitucional, considerarán que las pensiones al retiro de sus empleados serán asumidas por el Instituto Mexicano del Seguro Social (IMSS); no obstante lo anterior, las entidades sujetas a dicho apartado deberán apegarse a lo establecido en la Norma de Información Financiera NIF D-3 "Beneficios a los empleados" emitida por el CINIF, por lo que se refiere a la cuantificación y registro del monto de estos pasivos laborales y la divulgación de las reglas del reconocimiento y revelación en notas a los estados financieros, siempre y cuando no implique la determinación de un resultado del ejercicio de naturaleza desfavorable. Los pasivos laborales a cargo del CENAGAS, son por los conceptos siguientes:

Beneficios directos a los empleados. Se valúan en proporción a los servicios prestados, considerando los sueldos actuales y se reconoce el pasivo conforme se devengan.

Beneficios por terminación. El pasivo por prima de antigüedad e indemnizaciones por terminación de la relación laboral se registra conforme se devenga, el cual se calcula por actuarios independientes con base en el método de crédito unitario proyectado utilizando tasas de interés nominales. Por lo tanto, se reconoce el pasivo que, a valor presente, se estima cubrirá la obligación por estos beneficios a la fecha estimada de retiro del conjunto de empleados que labora en el CENAGAS, de conformidad con la NIF D-3.

Concepto	2021	2020
Prima de Antigüedad	\$ 1,229,695	\$ 966,071
Indemnización Legal por Despido	11,749,164	9,690,561
Pasivo neto proyectado	12,978,859	10,656,632
Registrado en cuentas de orden	(12,978,859)	(10,656,632)
Saldo en registros contables	\$ 0	\$ 0

El CENAGAS no otorga prestaciones contingentes adicionales o superiores, a las que establece la Ley Federal del Trabajo, por lo que el esquema de prestaciones valuado corresponde a los pagos por prima de antigüedad y de indemnización, por tal motivo el reconocimiento de las obligaciones por estos beneficios se registra en cuentas de orden, sin que estos tengan un impacto financiero significativo.

Al 31 de diciembre del ejercicio 2021 por cada uno de los conceptos valuados del CENAGAS lo no realizo pagos por estos conceptos.

Conciliación entre el Valor de la Obligación por Beneficios Definidos (OBD) y los Activos del Plan (AP) con la Reserva o Pasivo/(Activo) Neto por Beneficio Definido

Concepto	Prima de antigüedad	Indemnización por despido	Total
Obligación por beneficios Adquiridos	\$ 52,652	\$ 2,499,269	\$ 2,551,921
Obligación por beneficios No Adquiridos	1,177,043	9,249,895	10,426,938
Obligación por Beneficios Definidos (OBD) (A+B)	1,229,695	11,749,164	12,978,859
Activos del Plan	-	-	-
Déficit / (Superávit) (C+D)	1,229,695	11,749,164	12,978,859
Pasivo / (Activo) Neto por Beneficios Definidos	1,229,695	11,749,164	12,978,859
Cargo (Abono) a Resultados de Ejercicios Anteriores	-	-	-

Cargo en Otros Resultados Integrales (ORI) por Remedaciones

Concepto	Prima de antigüedad	Indemnización por despido	Total
Cargo por remedaciones por OBD	\$ (170,665)	\$ (1,369,315)	\$ (1,539,980)
Cargo por remedaciones por Activos	-	-	-
Cargo total de remedaciones (A+B)	(170,665)	(1,369,315)	(1,539,980)
Plazo de amortización		13.72	137.71

Costo Neto del Periodo 2021

Concepto	Prima de antigüedad	Indemnización por despido	Total
Costo Laboral del Servicio Actual	\$ 368,188	\$ 2,846,375	\$ 3,214,564
Interés Neto s/Pasivo (Activo) por Benef Def	-	-	-
Costo por interés de la Obligación	66,100	581,543	647,643
Ingreso por Interés de los Activos del Plan	-	-	-
Total de interés neto	66,100	581,543	647,643
Cto Lab de Serv Pasados (Rec. Antig, Mod. Al Plan)	-	-	-
Reciclaje de Remedaciones por Obligación	-	-	-
Reciclaje de Remedaciones por Activos	-	-	-
Cto Neto del Periodo (Cargo a resul) (A+B+C+D+E)	434,289	3,427,918	3,862,207
Como porcentaje de la nómina tabular anualizada	0.16%	1.27%	1.43%

Costo de Beneficio Definido

Concepto	Prima de antigüedad	Indemnización por despido	Total
Cto de Beneficio Definido (Costo Neto del Período más Cargo por Remedaciones)	263,264	2,058,603	2,322,227
Pasivo / (Activo) Neto por Beneficio Definido inicial	966,264	9,690,561	10,656,632
Costo por Beneficio Definido	263,264	2,058,603	2,322,227
Aportación del año	-	-	-
Pagos Reales	-	-	-
Pasivo / (Activo) Neto por Beneficio (A+B-C-D)	1,229,695	11,749,164	12,978,859

Principales hipótesis utilizadas

Tasa de descuento	8.00%
Tasa de incremento de salarios generales	5.00%
Tasa de incremento de salario mínimo (UMA)	4.00%

5.10 Participación de las Utilidades

Los trabajadores de las Entidades Paraestatales al ser servidores públicos se encuentran sujetos a un régimen especial de remuneraciones, en términos de lo previsto por la Ley Federal de Presupuesto y Responsabilidad Hacendaria, el Manual de Percepciones de los servidores públicos de las Dependencias y Entidades de la Administración Pública Federal, en relación con el Presupuesto de Egresos de la Federación deberá ajustarse estrictamente a lo establecido en dichas disposiciones.

La Participación de los Trabajadores en las Utilidades, representa un instrumento para contribuir a la redistribución de la riqueza y a la justicia social, por lo cual no resulta aplicable al CENAGAS, al ser un Organismo Público Descentralizado de la Administración Pública Federal con funciones definidas por el Estado; más aún, los recursos que integran su patrimonio y los ingresos que genera no derivan de privados y tienen un destino nacional, por lo cual están destinados a la conveniencia de la economía nacional e interés público

5.11 Ingresos por intereses

Se consideran ingresos por intereses los rendimientos generados por depósitos e inversiones en valores y premios e intereses de operaciones financieras, efectuados en instituciones financieras, así como por los moratorios derivados de las cuentas por cobrar.

Los intereses se registran en el ejercicio que corresponde conforme se devengan, a excepción de los generados sobre los recursos fiscales que fueron recibidos de la Tesorería de la Federación, los cuales se le enteran a la TESOFE en cumplimiento de los Lineamientos para el Manejo de Disponibilidades Financieras de las Entidades Paraestatales de la Administración Pública Federal de fecha 1° de marzo de 2006 y del Acuerdo por el que se reforman y derogan diversas disposiciones de los Lineamientos para el manejo de las disponibilidades financieras de las Entidades Paraestatales de la Administración Pública Federal de fecha 11 de febrero de 2020.

6. Posición en moneda extranjera y protección por riesgo cambiario

La utilidad o costo financiero incluye conceptos de ingresos o gastos financieros, tales como los intereses, utilidad o pérdida cambiaria, comisiones bancarias, principalmente, y se reconocen a medida que ocurren o se devengan.

El CENAGAS realiza adquisiciones y operaciones de pago en moneda extranjera, hasta ahora solo en dólares americanos. Las operaciones efectuadas se valúan y reconocen en la contabilidad en la fecha de realización en pesos mexicanos.

Al 31 de diciembre de 2021, el organismo tiene saldos contables en Cuentas por cobrar expresados en moneda nacional y en moneda extranjera; por otro lado, tiene pasivos con proveedores tanto en moneda nacional como otros expresados en dólares, dentro del rubro de Cuentas por pagar a corto plazo y que tiene implícito riesgo cambiario de utilidad o pérdida al momento de realizar el pago.

7. Reporte Analítico del Activo

Ver Notas de Desglose en relación al activo total del CENAGAS.

8. Fideicomisos, mandatos y análogos

No aplica.

9. Reporte de recaudación

No aplica.

10. Información Sobre Deuda y el reporte Analítico de la Deuda

No aplica.

11. Calificaciones otorgadas

No aplica.

12. Proceso de mejora

Como parte del seguimiento de logro de metas establecidas, el Organismo mantiene un nivel razonable en el cumplimiento de los compromisos establecidos, observando a la fecha, los programas de ahorro implementados por la SHCP.

13. Información por segmentos

No aplica.


14. Eventos de/o posteriores al cierre

El 11 de marzo de 2020 la Organización Mundial de la Salud ("OMS") declaró el brote de un nuevo coronavirus ("COVID-19") como pandemia, lo que ha llevado a la incertidumbre en la economía global. Dicha emergencia sanitaria permaneció durante el ejercicio 2021, y con las medidas establecidas por la Entidad a la fecha de emisión de estos estados financieros, el Centro Nacional de Control del Gas Natural logró garantizar la continuidad y seguridad en la prestación de los servicios contribuyendo con el abastecimiento del suministro de dicho energético en territorio nacional.

De esta manera, las funciones de gestión independiente y transporte de gas natural, siendo actividades esenciales del sector energético, se mantienen operando sin afectación por la emergencia sanitaria

15. Partes relacionadas

No aplica.




16. Cambios en normas de información financiera

A la fecha de autorización de emisión de los estados e información financiera presupuestaria que se acompañan, la CONAC ha dado a conocer la emisión de las siguientes Modificaciones a los acuerdos ya emitidos. Las modificaciones entran en vigor para los ejercicios que iniciaron a partir del día siguiente de su publicación en el Diario Oficial de la Federación y del 1 de enero de 2021, respectivamente:


- Acuerdo por el que se reforma la Norma en materia de consolidación de Estados Financieros y demás información contable, (publicado en DOF 27-09-2018).
- Acuerdo por el que se reforman las Normas y Metodología para la Determinación de los Momentos Contables de los Ingresos, (publicando en DOF 27-09-2018).
- Acuerdo por el que se reforma el Manual de Contabilidad Gubernamental del Sistema Simplificado General (SSG), (publicado en DOF 27-09-2018).
- Acuerdo por el que se reforman los lineamientos para el Registro de los Recursos del Fondo de Aportaciones Múltiples para las operaciones derivadas del Programa de Mejoramiento de la Infraestructura Física Educativa (Programa escuelas al CIEN), (publicado en DOF 27-09-2018).
- Acuerdo por el que se reforman los Criterios para la elaboración y presentación homogénea de la información financiera y de los formatos a que hace referencia la Ley de Disciplina Financiera de las Entidades Federativas y los Municipios (publicado en DOF 27-09-2018).
- Acuerdo por el que se reforma y adiciona el formato de Conciliación entre los Ingresos Presupuestarios y Contables, así como entre los Egresos Presupuestarios y los Gastos Contables, (publicado en DOF 27-09-2018).
- Acuerdo por el que se reforma y adicional el Manual de Contabilidad Gubernamental (publicado en DOF 23-12-2020).
- Acuerdo por el que se reforma y adicional el Manual de Contabilidad Gubernamental (publicado en DOF 28-07-2021)
- Acuerdo por el que se reforma y adicional el Manual de Contabilidad Gubernamental (publicado en DOF 09-12-2021)

17. Responsabilidad sobre la presentación razonable de la información financiera

Bajo protesta de decir verdad declaramos que los estados financieros y sus notas son razonablemente correctos y son responsabilidad del emisor en la fecha de emisión del presente dictamen.


Lic. Jaime Cortés Zepeda
Jefe de la Unidad de Administración
y Finanzas


L.C. Juan Manuel Julián Gómez Gutierrez
Encargado de la Dirección de Contabilidad


Mtro. Pedro Vidal Bocanegra
Director Ejecutivo de Recursos Financieros


C.P. César García Benitez
Gerente de Análisis Contable Gubernamental
e Integración Financiera

**CENTRO NACIONAL DE CONTROL
DEL GAS NATURAL
(ORGANISMO PÚBLICO DESCENTRALIZADO
DE LA ADMINISTRACIÓN PÚBLICA FEDERAL)
ESTADOS E INFORMACIÓN FINANCIERA
PRESUPUESTARIA POR EL PERÍODO
COMPRENDIDO DEL 1° DE ENERO
AL 31 DE DICIEMBRE DE 2021 Y DICTAMEN
DE LOS AUDITORES INDEPENDIENTES**

Centro Nacional de Control del Gas Natural
(Organismo Público Descentralizado de la Administración Pública Federal)

Estados e información financiera presupuestaria por el período
comprendido del 1° de enero al 31 de diciembre de 2021

Índice

<u>Contenido</u>	<u>Página</u>
Dictamen de los auditores independientes	1 a 3
Estados e informes presupuestarios:	
Estado analítico de ingresos	4
Ingresos de flujo de efectivo	5
Egresos de flujo de efectivo	6
Estado analítico del ejercicio del presupuesto de egresos en clasificación administrativa	7
Estado analítico del ejercicio del presupuesto de egresos en clasificación administrativa (armonizado)	8
Estado analítico del ejercicio del presupuesto de egresos en clasificación económica y por objeto del gasto	9
Estado analítico del ejercicio del presupuesto de egresos en clasificación económica (armonizado)	10
Estado analítico del ejercicio del presupuesto de egresos en clasificación por objeto del gasto (armonizado)	11
Estado analítico del ejercicio del presupuesto de egresos en clasificación funcional - programática	12 a 17
Estado analítico del ejercicio del presupuesto de egresos en clasificación funcional (armonizado)	18
Gasto por categoría programática	19 a 21
Gasto por categoría programática (armonizado)	22
Notas sobre los estados e informes presupuestarios	23 a 34
ANEXO A Conciliación de los ingresos presupuestarios y contables	35
ANEXO B Conciliación de los egresos presupuestarios y contables	36

A la Secretaría de la Función Pública y al
Centro Nacional de Control del Gas Natural

Opinión

Hemos auditado los estados e información financiera presupuestaria de la entidad gubernamental Centro Nacional de Control del Gas Natural ("CENAGAS" y/o "Entidad") (Organismo Público Descentralizado de la Administración Pública Federal), correspondientes al ejercicio presupuestario comprendido del 1° de enero al 31 de diciembre de 2021, que comprenden los estados analítico de ingresos; de ingresos de flujo de efectivo; de egresos de flujo de efectivo; analítico del presupuesto de egresos en clasificación administrativa; analítico del ejercicio del presupuesto de egresos en clasificación económica y por objeto del gasto; analítico del ejercicio del presupuesto de egresos en clasificación funcional programática, así como las notas explicativas a los estados e información financiera presupuestaria que incluyen un resumen de las políticas presupuestarias significativas.

En nuestra opinión, los estados e información presupuestaria adjuntos de la entidad gubernamental Centro Nacional de Control del Gas Natural (CENAGAS) (Organismo Público Descentralizado de la Administración Pública Federal), mencionados en el párrafo anterior, están preparados, en todos los aspectos materiales, de conformidad con las disposiciones establecidas en la Ley General de Contabilidad Gubernamental y en la Ley Federal de Presupuesto y Responsabilidad Hacendaria y su Reglamento.

Fundamento de la opinión

Hemos llevado a cabo nuestra auditoría de conformidad con las Normas Internacionales de Auditoría (NIA). Nuestras responsabilidades, de acuerdo con estas normas, se describen con más detalle en la sección "Responsabilidades del auditor para la auditoría de los estados e información financiera presupuestaria" de nuestro informe. Somos independientes de la Entidad de conformidad con el Código de Ética Profesional del Instituto Mexicano de Contadores Públicos, A. C., junto con los requerimientos de ética que son aplicables a nuestras auditorías de los estados financieros presupuestarios en México, y hemos cumplido con las demás responsabilidades de ética de conformidad con esos requerimientos y con el Código de Ética Profesional. Consideramos que la evidencia de auditoría que hemos obtenido proporciona una base suficiente y adecuada para nuestra opinión.

Párrafo de énfasis base de preparación y utilización de este informe

Los estados e información financiera presupuestaria adjuntos, fueron preparados para cumplir con los requerimientos normativos gubernamentales a que está sujeta la Entidad y para ser integrados en el Reporte de la Cuenta de Pública Federal, los cuales están presentados en los formatos que para tal efecto fueron establecidos por la Unidad de Contabilidad Gubernamental de la Secretaría de Hacienda y Crédito Público; consecuentemente, éstos pueden no ser apropiados para otra finalidad. Nuestra opinión no se modifica por esta cuestión.

Otras cuestiones

La administración de la entidad gubernamental Centro Nacional de Control del Gas Natural ha preparado un juego de estados financieros al y por el año terminado el 31 de diciembre de 2021 de conformidad con las disposiciones en materia de información financiera que están establecidas en la Ley General de Contabilidad Gubernamental, sobre los cuales emitimos una opinión no modificada, con fecha 18 de marzo de 2022, conforme a las NIA.

Nuestra auditoría no incluyó la evaluación cualitativa de los siguientes aspectos relativos a los estados presupuestarios:

1. Cumplimiento global de las metas programadas por la Entidad (metas físicas y programáticas, calendarización presupuestal, etc.).
2. Variaciones entre las cifras presupuestadas y las reales obtenidas, que se muestran en los estados presupuestarios.
3. Cumplimiento de disposiciones de racionalidad y austeridad presupuestaria.
4. Bases de preparación de las cifras presupuestarias que se muestran en las columnas de presupuesto aprobado, presupuesto modificado y presupuesto obtenido y/o pagado.

Responsabilidades de la administración y de los encargados del gobierno de la entidad sobre los estados e información financiera presupuestaria

La administración es responsable de la preparación de los estados e información financiera presupuestaria adjuntos de conformidad con las disposiciones establecidas en la Ley General de Contabilidad Gubernamental y en la Ley Federal de Presupuesto y Responsabilidad Hacendaria y su Reglamento, y del control interno que la administración consideró necesario para permitir la preparación de los estados e información financiera presupuestaria libre de incorrección material debida a fraude o error.

Los encargados del gobierno de la entidad son responsables de la supervisión del proceso de la información financiera del CENAGAS.

Responsabilidades del auditor sobre la auditoría de los estados e información financiera presupuestaria

Nuestros objetivos son obtener una seguridad razonable sobre de que los estados financieros presupuestarios, en su conjunto, se encuentran libres de incorrección material, debido a fraude o error, y emitir un informe de auditoría que contiene nuestra opinión. Seguridad razonable es un alto nivel de seguridad, pero no es una garantía, de que una auditoría realizada de conformidad con las NIA siempre detecte una incorrección material cuando existe. Las incorrecciones pueden deberse a fraude o error y son consideradas materiales si individualmente, o en su conjunto, puede preverse razonablemente que influyan en las decisiones económicas que los usuarios hacen basándose en los estados financieros.

Como parte de una auditoría, de conformidad con las NIA, aplicamos nuestro juicio profesional y mantenemos una actitud de escepticismo profesional durante toda la auditoría. También:

- Identificamos y evaluamos los riesgos de incorrección material en los estados financieros presupuestarios, debida a fraude o error, diseñamos y aplicamos los procedimientos de auditoría para responder a esos riesgos y obtener evidencia de auditoría suficiente y apropiada para obtener una base para nuestra opinión. El riesgo de no detectar una incorrección material debida a fraude es mayor que en el caso de una incorrección material, ya que el fraude puede implicar colusión, falsificación, manifestaciones intencionalmente erróneas, omisiones intencionales o la anulación del control interno.
- Obtenemos conocimiento del control interno importante para la auditoría con el fin de diseñar los procedimientos de auditoría que consideramos adecuados en las circunstancias, y no con la finalidad de expresar una opinión sobre la eficacia del control interno del CENAGAS.
- Evaluamos lo adecuado de las políticas contables utilizadas y la razonabilidad de las estimaciones contables, así como la presentación, la estructura y el contenido de los estados financieros presupuestarios, incluidas las revelaciones hechas por la administración del CENAGAS y si los estados representan las transacciones y hechos subyacentes de un modo que logran la presentación razonable de los estados financieros presupuestales en su conjunto.

- Nos comunicamos con los responsables del gobierno del CENAGAS en relación, entre otras cuestiones, con el alcance planeado y el momento de realización de la auditoría y los hallazgos importantes de la auditoría, así como cualquier deficiencia significativa en el control interno que identificamos durante nuestra auditoría.

CASTILLO MIRANDA Y COMPAÑÍA, S. C.



C. P. C. Héctor Medina Hernández

Ciudad de México, a
18 de marzo de 2022


**Centro Nacional de Control del Gas Natural
(Organismo Público Descentralizado de la Administración Pública Federal)**


**Estado analítico de ingresos
Por el año terminado el 31 de diciembre de 2021
Cifras expresadas en pesos**

Rubro de ingresos	Estimado	Ampliaciones y reducciones	Modificado	Devengado	Recaudado	Diferencia
Impuestos	\$	\$	\$	\$	\$	\$
Cuotas y aportaciones de seguridad social						
Contribuciones de mejoras						
Derechos						
Productos	90,000,000		90,000,000	124,578,590	124,578,590	34,578,590
Aprovechamientos	28,533,587,336	(5,832,238,586)	22,701,348,750	22,616,442,316	20,280,420,717	(8,253,166,619)
Ingresos por ventas de bienes, servicios y otros ingresos						
Participaciones y aportaciones						
Transferencias, asignaciones, subsidios y subvenciones						
Ingresos derivados de financiamientos						
Total	\$ 28,623,587,336	\$ (5,832,238,586)	\$ 22,791,348,750	\$ 22,741,020,906	\$ 20,404,999,307	\$ (8,218,588,029)
Estado analítico de ingresos por fuente de financiamiento						
Ingresos del Poder Ejecutivo Federal o Estatal y de los Municipios	\$	\$	\$	\$	\$	\$
Impuestos						
Cuotas y aportaciones de Seguridad Social						
Contribuciones de mejoras						
Derechos						
Productos	28,623,587,336	(5,832,238,586)	22,791,348,750	22,741,020,906	20,404,999,307	(8,218,588,029)
Aprovechamientos	90,000,000		90,000,000	124,578,590	124,578,590	34,578,590
Participaciones y aportaciones						
Transferencias, asignaciones, subsidios y subvenciones						
Ingresos de los entes públicos de los poderes legislativo y judicial, de los órganos autónomos y del sector paraestatal o paramunicipal, así como de las empresas productivas del estado						
Cuotas y aportaciones de seguridad social						
Ingresos por ventas de bienes, prestación de servicios y otros ingresos	28,533,587,336	(5,832,238,586)	22,701,348,750	22,616,442,316	20,280,420,717	(8,253,166,619)
Transferencias, asignaciones, subsidios y subvenciones, pensiones y jubilaciones						
Ingresos derivados de financiamiento						
Total	\$ 28,623,587,336	\$ (5,832,238,586)	\$ 22,791,348,750	\$ 22,741,020,906	\$ 20,404,999,307	\$ (8,218,588,029)

Bajo protesta de decir verdad declaramos que los estados presupuestales y sus notas son razonablemente correctos y son responsabilidad del emisor.


 Lic. Jaime Cortés Zepeda
 Jefatura de la Unidad de Administración y Finanzas


 Mtro. Pedro Vidal Bocanegra
 Dirección Ejecutiva de Recursos Financieros


 Lic. Carmen Devanira Navarro Casanova
 Dirección de Presupuestos


 C.P. Humberto Gutiérrez Gutiérrez
 Gerencia de Control Presupuestal

Centro Nacional de Control del Gas Natural
(Organismo Público Descentralizado de la Administración Pública Federal)


Ingresos de flujo de efectivo
Por el año terminado el 31 de diciembre de 2021
Cifras expresadas en pesos

<u>Concepto</u>	<u>Estimado</u>	<u>Modificado</u>	<u>Recaudado</u>
Total de recursos	\$ 29,053,345,016	\$ 22,831,633,549	\$ 20,445,284,106
Disponibilidad inicial	429,757,680	40,284,799	40,284,799
Corrientes y de capital	28,623,587,336	22,791,348,750	20,404,999,307
Venta de bienes	6,000,000,000	344,306,383	273,525,460
Internas	6,000,000,000	344,306,383	273,525,460
Externas			
Venta de servicios	22,533,587,336	22,357,042,367	20,006,895,257
Internas	22,533,587,336	22,357,042,367	20,006,895,257
Externas			
Ingresos diversos	90,000,000	90,000,000	124,578,590
Ingresos de fideicomisos públicos			
Productos financieros	90,000,000	90,000,000	124,578,590
Otros			
Venta de inversiones			
Recuperación de activos físicos			
Recuperación de activos financieros			
Ingresos por operaciones ajenas			
Por cuenta de terceros			
Por erogaciones recuperables			
Subsidios y apoyos fiscales			
Subsidios			
Apoyos fiscales			
Suma de ingresos del año	<u>\$ 28,623,587,336</u>	<u>\$ 22,791,348,750</u>	<u>\$ 20,404,999,307</u>
Endeudamiento (o desendeudamiento) neto			
Interno			
Externo			

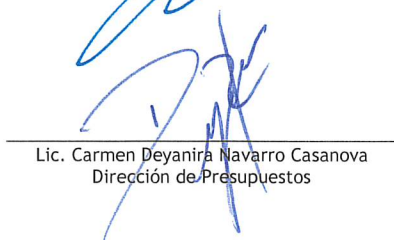
Bajo protesta de decir verdad declaramos que los estados presupuestales y sus notas son razonablemente correctos y son responsabilidad del emisor.



 Lic. Jaime Cortés Zepeda
 Jefatura de la Unidad de Administración y Finanzas



 Mtro. Pedro Vidal Bocanegra
 Dirección Ejecutiva de Recursos Financieros



 Lic. Carmen Deyanira Navarro Casanova
 Dirección de Presupuestos



 C.P. Humberto Gutiérrez Gutiérrez
 Gerencia de Control Presupuestal

Centro Nacional de Control del Gas Natural
(Organismo Público Descentralizado de la Administración Pública Federal)


Egresos de flujo de efectivo
Por el año terminado el 31 de diciembre de 2021
Cifras expresadas en pesos

<u>Concepto</u>	<u>Aprobado</u>	<u>Modificado</u>	<u>Pagado</u>
Gasto Programable	<u>\$ 29,053,345,016</u>	<u>\$ 22,831,633,549</u>	<u>\$ 20,445,284,106</u>
Gasto corriente	25,343,756,160	17,711,517,574	15,252,728,063
Servicios personales	375,157,859	403,131,525	395,416,654
De operación	24,509,228,463	16,849,016,211	14,508,940,963
Subsidios			
Otras erogaciones	459,369,838	459,369,838	348,370,446
Pensiones y jubilaciones			
Inversión física	3,279,831,176	2,498,350,099	1,254,808,458
Bienes muebles e inmuebles	2,113,639,636	1,574,809,802	687,924,478
Obra pública	1,166,191,540	923,540,297	566,883,980
Subsidios			
Otras erogaciones			
Inversión financiera			
Costo financiero			
Intereses, comisiones y gastos de la deuda			
Internos			
Externos			
Egresos por operaciones ajenas			(827,789,178)
Por cuenta de terceros			(827,789,178)
Erogaciones recuperables			
Suma de egresos del año	<u>\$ 28,623,587,336</u>	<u>\$ 20,209,867,673</u>	<u>\$ 15,679,747,343</u>
Enteros a tesorería de la federación			
Ordinarios			
Extraordinarios			
Disponibilidad final	<u>\$ 429,757,680</u>	<u>\$ 2,621,765,876</u>	<u>\$ 4,768,786,832</u>
Diferencias cambiarias, ajustes contables y Operaciones en tránsito			(3,250,069)


Bajo protesta de decir verdad declaramos que los estados presupuestales y sus notas son razonablemente correctos y son responsabilidad del emisor.



Lic. Jaime Cortés Zepeda
Jefatura de la Unidad de Administración y Finanzas



Mtro. Pedro Vidal Bocanegra
Dirección Ejecutiva de Recursos Financieros



Lic. Carmen Deyanira Navarro Casanova
Dirección de Presupuestos




C.P. Humberto Gutiérrez Gutiérrez
Gerencia de Control Presupuestal

Centro Nacional de Control del Gas Natural
(Organismo Público Descentralizado de la Administración Pública Federal)


Estado analítico del Ejercicio del Presupuesto de Egresos en Clasificación Administrativa
Por el año terminado el 31 de diciembre de 2021
Cifras expresadas en pesos

Denominación	Aprobado	Modificado	Devengado	Pagado	Subejercicios
Total	\$ 28,623,587,336	\$ 20,209,867,673	\$ 17,837,722,764	\$ 15,679,747,343	\$ 2,372,144,909


Bajo protesta de decir verdad declaramos que los estados presupuestales y sus notas son razonablemente correctos y son responsabilidad del emisor.




Lic. Jaime Cortés Zepeda
Jefatura de la Unidad de Administración y Finanzas



Lic. Carmen Deyanira Navarro Casanova
Dirección de Presupuestos



Mtro. Pedro Vidal Bocanegra
Dirección Ejecutiva de Recursos Financieros




C.P. Humberto Gutiérrez
Gerencia de Control Presupuestal


Centro Nacional de Control del Gas Natural
(Organismo Público Descentralizado de la Administración Pública Federal)


Estado analítico del Ejercicio del Presupuesto de Egresos en Clasificación Administrativa (Armonizado)
Por el año terminado el 31 de diciembre de 2021
Cifras expresadas en pesos

Concepto	Aprobado (1)	Ampliaciones (reducciones) (2)	Modificado (3 = 1 + 2)	Devengado 4	Pagado 5	Subejercicio (6 = 3 - 4)
Centro Nacional de Control del Gas Natural	\$ 28,623,587,336	\$ (8,413,719,663)	\$ 20,209,867,673	\$ 17,837,722,764	\$ 15,679,747,343	\$ 2,372,144,909
Total del gasto	\$ 28,623,587,336	\$ (8,413,719,663)	\$ 20,209,867,673	\$ 17,837,722,764	\$ 15,679,747,343	\$ 2,372,144,909

Bajo protesta de decir verdad declaramos que los estados presupuestales y sus notas son razonablemente correctos y son responsabilidad del emisor.


 Lic. Jaime Cortés Zepeda
 Jefatura de la Unidad de Administración y Finanzas


 Mtro. Pedro Vidal Bocanegra
 Dirección Ejecutiva de Recursos Financieros


 C.P. Humberto Gutiérrez Gutiérrez
 Gerencia de Control Presupuestal

Centro Nacional de Control del Gas Natural
(Organismo Público Descentralizado de la Administración Pública Federal)
Estado Analítico del Ejercicio del Presupuesto de Egresos en Clasificación Económica y por Objeto del Gasto
Por el año terminado el 31 de diciembre de 2021
Cifras expresadas en pesos

Denominación	Aprobado	Modificado	Devengado	Pagado	Subejercicio
TOTAL	\$ 2,372,144,909	\$ 28,623,587,336	\$ 20,209,867,673	\$ 17,837,722,764	\$ 15,679,747,343
Gasto Corriente	\$ 25,343,756,160	\$ 17,711,517,574	\$ 16,548,830,659	\$ 14,424,938,885	\$ 1,162,686,915
Servicios Personales	375,157,859	403,131,525	403,010,825	395,416,654	120,700
1000 Servicios personales	375,157,859	403,131,525	403,010,825	395,416,654	120,700
1100 Remuneraciones al personal de carácter permanente	24,331,141	25,026,694	26,392,010	26,184,139	(1,365,316)
1200 Remuneraciones al personal de carácter transitorio	212,000,000	222,343,483	216,554,414	211,806,174	5,789,069
1300 Remuneraciones adicionales y especiales	14,171,460	32,831,533	45,937,091	45,531,115	(13,105,558)
1400 Seguridad social	18,834,860	18,834,860	20,617,202	18,428,058	(1,782,342)
1500 Otras prestaciones sociales y económicas	101,338,855	103,762,614	93,510,108	93,467,168	10,252,506
1600 Provisiones	4,481,543	332,341	0	0	332,341
Gasto De Operación	24,509,228,463	16,849,016,211	15,769,597,235	14,508,940,963	1,079,418,976
2000 Materiales y suministros	6,515,922,485	683,683,899	355,551,827	345,335,441	328,132,072
2100 Materiales de administración, emisión de documentos y artículos oficiales	8,307,066	277,099	442,320	442,320	7,864,746
2200 Alimentos y utensilios	277,099	277,099	93,435	93,435	183,664
2300 Materias primas y materiales de producción	6,181,544,969	349,306,383	298,768,360	298,768,360	50,538,023
2400 Materiales y artículos de construcción y de reparación	228,879,961	45,714,176	45,714,176	37,953,083	183,165,785
2500 Productos químicos, farmacéuticos y de laboratorio	8,838,367	8,838,367	1,734,073	1,727,156	7,104,294
2600 Combustibles, lubricantes y aditivos	13,007,224	13,007,224	3,380,857	2,424,671	9,626,367
2700 Vestuario, blancos, prendas de protección y artículos deportivos	1,838,006	1,838,006	773,394	773,394	1,064,612
2900 Herramientas, refacciones y accesorios menores	73,229,793	73,229,793	4,645,212	3,153,022	68,584,581
3000 Servicios generales	17,993,305,978	16,165,332,312	15,414,045,408	14,163,605,522	751,286,904
3100 Servicios básicos	206,673,279	206,673,279	75,643,569	71,791,777	131,029,710
3200 Servicios de arrendamiento	68,980,174	68,980,174	78,712,273	73,338,951	(9,732,099)
3300 Servicios profesionales, científicos, técnicos y otros servicios	16,710,759,586	14,882,785,920	14,773,202,447	13,560,155,627	109,583,473
3400 Servicios profesionales, bancarios y comerciales	521,868,612	521,868,612	418,508,750	397,665,740	103,359,862
3500 Servicios de instalación, reparación, mantenimiento y conservación	420,676,304	420,676,304	38,315,155	34,633,912	382,361,149
3600 Servicios de comunicación social y publicidad	1,991,580	1,991,580	222,989	204,990	1,788,591
3700 Servicios de traslado y viáticos	22,509,612	22,509,612	12,960,719	10,839,022	9,548,893
3800 Servicios oficiales	16,774,850	16,774,850	0	0	16,774,850
3900 Otros servicios generales	23,071,981	23,071,981	16,479,506	14,975,503	6,592,475
Otros De Corriente	459,369,838	459,369,838	376,222,599	(479,418,732)	83,147,239
3000 Servicios Generales	459,033,838	459,033,838	376,222,599	(479,418,732)	82,811,239
4000 Transferencias, asignaciones, subsidios y otras ayudas	336,000	336,000	0	0	336,000
4400 Ayudas sociales	336,000	336,000	0	0	336,000
Gasto De inversión	3,279,831,176	2,498,350,099	1,288,892,105	1,254,808,458	1,209,457,994
Inversión Física	3,279,831,176	2,498,350,099	1,288,892,105	1,254,808,458	1,209,457,994
5000 Bienes muebles, inmuebles e intangibles	2,113,639,636	1,574,809,802	688,466,088	687,924,478	866,343,714
5100 Mobiliario y equipo de administración	101,134,360	27,235,999	0	0	27,235,999
5600 Maquinaria, otros equipos y herramientas	2,012,505,276	1,547,573,803	688,466,088	687,924,478	859,107,715
6000 Inversión pública	1,166,191,540	923,540,297	600,426,017	566,883,980	323,114,280
6200 Obra pública en bienes propios	1,166,191,540	923,540,297	600,426,017	566,883,980	323,114,280

Bajo protesta de decir verdad declaramos que los estados presupuestales y sus notas son razonablemente correctos y son responsabilidad del emisor.

Lic. Jaime Cortés Zepeda
Jefatura de la Unidad de Administración y Finanzas

Lic. Carmen Deyánira Navarro Casanova
Dirección de Presupuestos


Mtro. Pedro Vidal Bocanegra
Dirección Ejecutiva de Recursos Financieros


C.P. Humberto Gutiérrez Gutiérrez
Gerencia de Control Presupuestal


Centro Nacional de Control del Gas Natural
(Organismo Público Descentralizado de la Administración Pública Federal)
Estado Analítico del Ejercicio del Presupuesto de Egresos en Clasificación Económica (Armonizado)
Por el año terminado el 31 de diciembre de 2021
Cifras expresadas en pesos

Concepto	Aprobado (1)	Ampliaciones (reducciones) (2)	Modificado (3 = 1 + 2)	Devengado 4	Pagado 5	Subejercicio (6 = 3 - 4)
Gasto Corriente	25,343,756,160	(7,632,238,586)	17,711,517,574	\$ 16,548,830,659	\$ 14,424,938,885	\$ 1,162,686,915
Gasto de Capital	3,279,831,176	(781,481,077)	2,498,350,099	1,288,892,105	1,254,808,458	1,209,457,994
Total del gasto	\$ 28,623,587,336	\$ (8,413,719,663)	\$ 20,209,867,673	\$ 17,837,722,764	\$ 15,679,747,343	\$ 2,372,144,909

Bajo protesta de decir verdad declaramos que los estados presupuestales y sus notas son razonablemente correctos y son responsabilidad del emisor.


 Lic. Salme Cortés Zepeda
 Jefatura de la Unidad de Administración y Finanzas


 Mtro. Pedro Vidal Bacanegra
 Dirección Ejecutiva de Recursos Financieros



 C.P. Humberto Gutiérrez Gutiérrez
 Gerencia de Control Presupuestal



 Lic. Carmen Deyanira Navarro Casanova
 Dirección de Presupuestos

Centro Nacional de Control del Gas Natural
Organismo Público Descentralizado de la Administración Pública Federal)
Estado Analítico del Ejercicio del Presupuesto de Egresos en Clasificación por Objeto del Gasto (Armonizado)
Por el año terminado el 31 de diciembre de 2021
Cifras expresadas en pesos

CONCEPTO	1	2	3	4	5	6
	APROBADO	AMPLIACIONES / (REDUCCIONES)	MODIFICADO	DEVENGADO	PAGADO	SUB EJERCICIO
	1	2 = (3-1)	3	4	5	6 = (3+4)
Servicios personales						
Remuneraciones al personal de carácter permanente	375,157,859	27,973,666	403,131,525	403,010,825	395,416,654	120,700
Remuneraciones al personal de carácter transitorio	24,331,141	695,553	25,026,694	26,392,010	26,184,139	(1,365,316)
Remuneraciones adicionales y especiales	212,000,000	10,343,483	222,343,483	216,554,414	211,806,174	5,789,069
Seguridad social	14,171,460	18,660,073	32,831,533	45,937,091	45,531,115	(13,105,558)
Otras prestaciones sociales y económicas	101,338,855	2,423,759	103,762,614	20,617,202	18,428,058	(1,782,342)
Previsiones	4,481,543	(4,149,202)	332,341	93,510,108	93,467,168	10,252,506
Materiales y suministros						
Materiales de administración, emisión de documentos y artículos oficiales	6,515,922,485	(5,832,238,586)	683,683,899	355,551,827	345,335,441	328,132,072
Alimentos y utensilios	8,307,066	0	8,307,066	442,320	442,320	7,864,746
Materias primas y materiales de producción y comercialización	277,099	0	277,099	93,435	93,435	183,664
Materiales y artículos de construcción y de reparación	6,181,544,969	(5,832,238,586)	349,306,383	298,768,360	298,768,360	50,538,023
Productos químicos, farmacéuticos y de laboratorio	228,879,961	0	228,879,961	45,714,176	37,953,083	183,165,785
Combustibles, lubricantes y aditivos	8,838,367	0	8,838,367	1,734,073	1,727,156	7,104,294
Vestuario, blancos, prendas de protección y artículos deportivos	13,007,224	0	13,007,224	3,380,857	2,424,671	9,626,367
Herramientas, refacciones y accesorios menores	1,838,006	0	1,838,006	773,394	773,394	1,064,612
Servicios generales	73,229,793	0	73,229,793	4,645,212	3,153,022	68,584,581
Servicios básicos	18,452,339,816	(1,827,973,666)	16,624,366,150	15,790,268,007	13,684,186,790	834,098,143
Servicios de arrendamiento	206,673,279	0	206,673,279	75,643,569	71,791,777	131,029,710
Servicios profesionales, científicos, técnicos y otros servicios	68,980,174	0	68,980,174	78,712,273	73,338,951	(9,732,099)
Servicios financieros, bancarios y comerciales	16,710,759,586	(1,827,973,666)	14,882,785,920	14,773,202,447	13,560,155,627	109,583,473
Servicios de instalación, reparación, mantenimiento y conservación	521,868,612	0	521,868,612	418,508,750	397,665,740	103,359,862
Servicios de comunicación social y publicidad	420,676,304	0	420,676,304	38,315,155	34,633,912	382,361,149
Servicios de traslado y viáticos	1,991,580	0	1,991,580	222,989	204,990	1,768,591
Servicios oficiales	22,509,612	0	22,509,612	12,960,719	10,839,022	9,548,893
Otros servicios generales	16,774,850	0	16,774,850	0	0	16,774,850
Transferencias, asignaciones, subsidios y otras ayudas	482,105,819	0	482,105,819	392,702,105	(464,443,229)	89,403,714
Ayudas sociales	336,000	0	336,000	0	0	336,000
Bienes muebles, inmuebles e intangibles	336,000	0	336,000	0	0	336,000
Mobiliario y equipo de administración	2,113,639,636	(538,829,834)	1,574,809,802	688,466,088	687,924,478	886,343,714
Maquinaria, otros equipos y herramientas	101,134,360	(73,898,361)	27,235,999	0	0	27,235,999
Inversión pública	2,012,505,276	(464,931,473)	1,547,573,803	688,466,088	687,924,478	859,107,715
Obra pública en bienes propios	1,166,191,540	(242,651,243)	923,540,297	600,426,017	566,883,980	323,114,280
	1,166,191,540	(242,651,243)	923,540,297	600,426,017	566,883,980	323,114,280
Total del Gasto	28,623,587,336	(8,413,719,663)	20,209,867,673	17,837,722,764	15,679,747,343	2,372,144,909

Bajo protesta de decir verdad declaramos que los estados financieros y sus notas son razonablemente correctos y son responsabilidad del emisor.

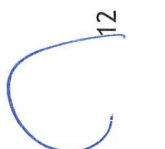



 Lic. Jaime Cortés Zepeda
 Jefatura de la Unidad de Administración y Finanzas


 Lic. Humberto Gutiérrez
 Gerencia de Control Presupuestal

Centro Nacional de Control del Gas Natural
(Organismo Público Descentralizado de la Administración Pública Federal)
Estado Analítico del Ejercicio del Presupuesto de Egresos en Clasificación Funcional Programática
Por el año terminado el 31 de diciembre de 2021

Cifras expresadas en pesos

CATEGORÍAS PROGRAMÁTICAS	DENOMINACIÓN				GASTO CORRIENTE				GASTO DE INVERSIÓN				TOTAL							
	FI	FN	SF	AI	PP	UR	SERVICIOS PERSONALES	GASTO DE OPERACIÓN	SUBSIDIOS	OTROS DE CORRIENTE	SUMA	PENSIONES Y JUBILACIONES	INVERSIÓN FÍSICA	SUBSIDIOS	OTROS DE INVERSIÓN	SUMA	TOTAL	ESTRUCTURA PORCENTUAL CORRIENTE	PENSIONES Y JUBILACIONES	INVERSIÓN
							375,157,859	24,509,228,463	459,369,838	25,343,756,160	3,279,831,176	28,623,587,336	88.5	3,279,831,176	28,623,587,336	88.5	11.5			
							403,131,525	16,849,016,211	459,369,838	17,711,517,574	2,498,350,099	20,209,867,673	87.6	2,498,350,099	20,209,867,673	87.6	12.4			
							403,010,825	15,769,597,235	376,222,599	16,548,830,659	1,288,892,105	17,837,722,764	92.8	1,288,892,105	17,837,722,764	92.8	7.2			
							395,416,654	14,508,940,963	479,418,732	14,424,938,885	1,254,808,458	15,679,747,343	92.0	1,254,808,458	15,679,747,343	92.0	8.0			
							105.4	59.2	-0-	56.9	38.3	54.8		38.3	54.8					
							98.1	86.1	-0-	81.4	50.2	77.6		50.2	77.6					
1																				
1							13,534,898	751,675		14,286,573		100.0		14,286,573		100.0				
1							13,373,548	751,675		14,125,223		100.0		14,125,223		100.0				
1							12,632,572	385,502		13,018,074		100.0		13,018,074		100.0				
1							12,420,913	336,754		12,757,667		100.0		12,757,667		100.0				
1							91.8	44.8		89.3				89.3						
1							92.9	44.8		90.3				90.3						
1	3																			
1	3						13,534,898	751,675		14,286,573		100.0		14,286,573		100.0				
1	3						13,373,548	751,675		14,125,223		100.0		14,125,223		100.0				
1	3						12,632,572	385,502		13,018,074		100.0		13,018,074		100.0				
1	3						12,420,913	336,754		12,757,667		100.0		12,757,667		100.0				
1	3						91.8	44.8		89.3				89.3						
1	3						92.9	44.8		90.3				90.3						
1	3	04																		
1	3	04					13,534,898	751,675		14,286,573		100.0		14,286,573		100.0				
1	3	04					13,373,548	751,675		14,125,223		100.0		14,125,223		100.0				
1	3	04					12,632,572	385,502		13,018,074		100.0		13,018,074		100.0				
1	3	04					12,420,913	336,754		12,757,667		100.0		12,757,667		100.0				
1	3	04					91.8	44.8		89.3				89.3						
1	3	04					92.9	44.8		90.3				90.3						

Centro Nacional de Control del Gas Natural
(Organismo Público Descentralizado de la Administración Pública Federal)

Estado Analítico del Ejercicio del Presupuesto de Egresos en Clasificación Funcional Programática (continuación)
Por el año terminado el 31 de diciembre de 2021
Cifras expresadas en pesos

CATEGORÍAS PROGRAMÁTICAS				DENOMINACIÓN			GASTO CORRIENTE					GASTO DE INVERSIÓN			TOTAL					
FI	FN	SF	AI	PP	UR	SERVICIOS PERSONALES	GASTO DE OPERACIÓN	SUBSIDIOS	OTROS DE CORRIENTE	SUMA	PENSIONES Y JUBILACIONES	INVERSIÓN FÍSICA	SUBSIDIOS	OTROS DE INVERSIÓN	SUMA	TOTAL	ESTRUCTURA PORCENTUAL CORRIENTE	PENSIONES Y JUBILACIONES	INVERSIÓN	
1	3	04	001			Función pública y buen gobierno														
1	3	04	001			13,534,898	751,675			14,286,573					14,286,573	100.0				
1	3	04	001			13,373,548	751,675			14,125,223					14,125,223	100.0				
1	3	04	001			12,632,572	385,502			13,018,074					13,018,074	100.0				
1	3	04	001			12,420,913	336,754			12,757,667					12,757,667	100.0				
1	3	04	001			91.8	44.8			89.3					89.3					
1	3	04	001			92.9	44.8			90.3					90.3					
1	3	04	001			Actividades de apoyo a la función pública y buen gobierno														
1	3	04	001			13,534,898	751,675			14,286,573					14,286,573	100.0				
1	3	04	001			13,373,548	751,675			14,125,223					14,125,223	100.0				
1	3	04	001			12,632,572	385,502			13,018,074					13,018,074	100.0				
1	3	04	001			12,420,913	336,754			12,757,667					12,757,667	100.0				
1	3	04	001			91.8	44.8			89.3					89.3					
1	3	04	001			92.9	44.8			90.3					90.3					
1	3	04	001			Centro Nacional de Control del Gas Natural														
1	3	04	001			13,534,898	751,675			14,286,573					14,286,573	100.0				
1	3	04	001			13,373,548	751,675			14,125,223					14,125,223	100.0				
1	3	04	001			12,632,572	385,502			13,018,074					13,018,074	100.0				
1	3	04	001			12,420,913	336,754			12,757,667					12,757,667	100.0				
1	3	04	001			91.8	44.8			89.3					89.3					
1	3	04	001			92.9	44.8			90.3					90.3					
3						Desarrollo Económico														
3						361,622,961	24,508,476,788			459,369,838					3,279,831,176	88.5				
3						389,757,977	16,848,264,536			459,369,838					2,498,350,099	87.6				
3						390,378,253	15,769,211,733			376,222,599					1,288,892,105	92.8				
3						382,995,741	14,508,604,209			479,418,732					1,254,808,458	92.0				
3						105.9	59.2			56.9					38.3					
3						98.3	86.1			81.4					50.2					

13

**Centro Nacional de Control del Gas Natural
(Organismo Público Descentralizado de la Administración Pública Federal)**

**Estado Analítico del Ejercicio del Presupuesto de Egresos en Clasificación Funcional Programática (continuación)
Por el año terminado el 31 de diciembre de 2021
Cifras expresadas en pesos**

CATEGORÍAS PROGRAMÁTICAS				DENOMINACIÓN	GASTO CORRIENTE				PENSIONES Y JUBILACIONES	GASTO DE INVERSIÓN			TOTAL						
FI	FN	SF	AI		PP	UR	SERVICIOS PERSONALES	GASTO DE OPERACIÓN		SUBSIDIOS	OTROS DE CORRIENTE	SUMA	INVERSIÓN FÍSICA	SUBSIDIOS	OTROS DE INVERSIÓN	SUMA	TOTAL	ESTRUCTURA PORCENTUAL CORRIENTE	PENSIONES Y JUBILACIONES
3	3					Combustibles y Energía													
3	3					Aprobado	361,622,961	24,508,476,788	459,369,838	25,329,469,587	3,279,831,176	3,279,831,176			3,279,831,176	28,609,300,763	88.5		11.5
3	3					Modificado	389,757,977	16,848,264,536	459,369,838	17,697,392,351	2,498,350,099	2,498,350,099			2,498,350,099	20,195,742,450	87.6		12.4
3	3					Devengado	390,378,253	15,769,211,733	376,222,599	16,535,812,585	1,288,892,105	1,288,892,105			1,288,892,105	17,824,704,690	92.8		7.2
3	3					Pagado	382,995,741	14,508,604,209	479,418,732	14,412,181,218	1,254,808,458	1,254,808,458			1,254,808,458	15,666,989,676	92.0		8.0
3	3					Porcentaje Pag/Aprob	105.9	59.2	-0-	56.9	38.3	38.3			38.3	54.8			
3	3					Porcentaje Pag/Modif	98.3	86.1	-0-	81.4	50.2	50.2			50.2	77.6			
3	3	02				Petróleo y Gas Natural (Hidrocarburos)													
3	3	02				Aprobado	361,622,961	24,508,476,788	459,369,838	25,329,469,587	3,279,831,176	3,279,831,176			3,279,831,176	28,609,300,763	88.5		11.5
3	3	02				Modificado	389,757,977	16,848,264,536	459,369,838	17,697,392,351	2,498,350,099	2,498,350,099			2,498,350,099	20,195,742,450	87.6		12.4
3	3	02				Devengado	390,378,253	15,769,211,733	376,222,599	16,535,812,585	1,288,892,105	1,288,892,105			1,288,892,105	17,824,704,690	92.8		7.2
3	3	02				Pagado	382,995,741	14,508,604,209	479,418,732	14,412,181,218	1,254,808,458	1,254,808,458			1,254,808,458	15,666,989,676	92.0		8.0
3	3	02				Porcentaje Pag/Aprob	105.9	59.2	-0-	56.9	38.3	38.3			38.3	54.8			
3	3	02				Porcentaje Pag/Modif	98.3	86.1	-0-	81.4	50.2	50.2			50.2	77.6			
3	3	02				Servicios de apoyo administrativo													
3	3	02				Aprobado	44,572,905	288,383,616	336,000	333,292,521	333,292,521	333,292,521			333,292,521	100.0			
3	3	02				Modificado	46,613,171	288,383,616	336,000	335,332,787	335,332,787	335,332,787			335,332,787	100.0			
3	3	02				Devengado	49,652,565	247,916,862	297,569,427	297,569,427	297,569,427	297,569,427			297,569,427	100.0			
3	3	02				Pagado	48,733,372	238,682,591	827,789,178	-540,373,215	-540,373,215	-540,373,215			-540,373,215	100.0			
3	3	02				Porcentaje Pag/Aprob	109.3	82.8	-0-	-0-	-0-	-0-			-0-				
3	3	02				Porcentaje Pag/Modif	104.5	82.8	-0-	-0-	-0-	-0-			-0-				
3	3	02				Actividades de apoyo administrativo													
3	3	02				Aprobado	44,572,905	288,383,616	336,000	333,292,521	333,292,521	333,292,521			333,292,521	100.0			
3	3	02				Modificado	46,613,171	288,383,616	336,000	335,332,787	335,332,787	335,332,787			335,332,787	100.0			
3	3	02				Devengado	49,652,565	247,916,862	297,569,427	297,569,427	297,569,427	297,569,427			297,569,427	100.0			
3	3	02				Pagado	48,733,372	238,682,591	827,789,178	-540,373,215	-540,373,215	-540,373,215			-540,373,215	100.0			
3	3	02				Porcentaje Pag/Aprob	109.3	82.8	-0-	86.2	86.2	86.2			86.2				
3	3	02				Porcentaje Pag/Modif	104.5	82.8	-0-	85.7	85.7	85.7			85.7				

Centro Nacional de Control del Gas Natural
(Organismo Público Descentralizado de la Administración Pública Federal)

Estado Analítico del Ejercicio del Presupuesto de Egresos en Clasificación Funcional Programática (continuación)
Por el año terminado el 31 de diciembre de 2021
Cifras expresadas en pesos

CATEGORÍAS PROGRAMÁTICAS				DENOMINACIÓN	GASTO CORRIENTE			PENSIONES Y JUBILACIONES	GASTO DE INVERSIÓN			TOTAL								
FI	FN	SF	AI		PP	UR	SERVICIOS PERSONALES		GASTO DE OPERACIÓN	SUBSIDIOS	OTROS DE CORRIENTE	SUMA	INVERSIÓN FÍSICA	SUBSIDIOS	OTROS DE INVERSIÓN	SUMA	TOTAL	CORRIENTE	ESTRUCTURA PORCENTUAL JUBILACIONES	INVERSIÓN
3	3	02	002	M001	TON	Centro Nacional de Control del Gas Natural														
3	3	02	002	M001	TON	44,572,905	288,383,616	336,000	336,000	333,292,521					333,292,521	100.0				
3	3	02	002	M001	TON	46,613,171	288,383,616	336,000	336,000	335,332,787					335,332,787	100.0				
3	3	02	002	M001	TON	49,652,565	247,916,862			297,569,427					297,569,427	100.0				
3	3	02	002	M001	TON	48,733,372	238,682,591			287,415,963					287,415,963	100.0				
3	3	02	002	M001	TON	109.3	82.8			86.2					86.2					
3	3	02	002	M001	TON	104.5	82.8			85.7					85.7					
3	3	02	002	W001		Operaciones ajenas														
3	3	02	002	W001		Aprobado														
3	3	02	002	W001		Modificado														
3	3	02	002	W001		Devengado														
3	3	02	002	W001		Pagado														
3	3	02	002	W001		Porcentaje Pag/Aprob														
3	3	02	002	W001		Porcentaje Pag/Modif														
						827,789,178	-827,789,178			-827,789,178					-827,789,178	100.0				
3	3	02	002	W001	TON	Centro Nacional de Control del Gas Natural														
3	3	02	002	W001	TON	Aprobado														
3	3	02	002	W001	TON	Modificado														
3	3	02	002	W001	TON	Devengado														
3	3	02	002	W001	TON	Pagado														
3	3	02	002	W001	TON	Porcentaje Pag/Aprob														
3	3	02	002	W001	TON	Porcentaje Pag/Modif														
						827,789,178	-827,789,178			-827,789,178					-827,789,178	100.0				
3	3	02	227			Distribución de petróleo crudo, gas, petrolíferos y petroquímicos y mantenimiento de instalaciones														
3	3	02	227			317,050,056	24,220,093,172	459,033,838	24,996,177,066	3,279,831,176					3,279,831,176	88.4			11.6	
3	3	02	227			343,144,806	16,559,880,920	459,033,838	17,362,059,564	2,498,350,099					2,498,350,099	87.4			12.6	
3	3	02	227			340,725,688	15,521,294,871	376,222,599	16,238,243,158	1,288,892,105					1,288,892,105	92.6			7.4	
3	3	02	227			334,262,369	14,269,921,618	348,370,446	14,952,554,433	1,254,808,458					1,254,808,458	92.3			7.7	
3	3	02	227			105.4	58.9	75.9	59.8	38.3					38.3	57.3				
3	3	02	227			97.4	86.2	75.9	86.1	50.2					50.2	81.6				




**Centro Nacional de Control del Gas Natural
(Organismo Público Descentralizado de la Administración Pública Federal)**

**Estado Analítico del Ejercicio del Presupuesto de Egresos en Clasificación Funcional Programática (continuación)
Por el año terminado el 31 de diciembre de 2021
Cifras expresadas en pesos**

CATEGORÍAS PROGRAMÁTICAS				DENOMINACIÓN	GASTO CORRIENTE				PENSIONES Y JUBILACIONES	GASTO DE INVERSIÓN			TOTAL								
FI	FN	SF	AI		PP	UR	SERVICIOS PERSONALES	GASTO DE OPERACIÓN		SUBSIDIOS	OTROS DE CORRIENTE	SUMA	INVERSIÓN FÍSICA	SUBSIDIOS	OTROS DE INVERSIÓN	SUMA	TOTAL	ESTRUCTURA PORCENTUAL CORRIENTE	PENSIONES Y JUBILACIONES	INVERSIÓN	
3	3	02	227	E010		Distribución de petróleo, gas, petrolíferos y petroquímicos															
3	3	02	227	E010		317,050,056	24,220,093,172		459,033,838	24,996,177,066					24,996,177,066		100.0				
3	3	02	227	E010		343,144,806	16,559,880,920		459,033,838	17,362,059,564					17,362,059,564		100.0				
3	3	02	227	E010		340,725,688	15,521,294,871		376,222,599	16,238,243,158					16,238,243,158		100.0				
3	3	02	227	E010		334,262,369	14,269,921,618		348,370,446	14,952,554,433					14,952,554,433		100.0				
3	3	02	227	E010			105.4	58.9	75.9	59.8					59.8						
3	3	02	227	E010			97.4	86.2	75.9	86.1					86.1						
3	3	02	227	E010	TON	Centro Nacional de Control del Gas Natural															
3	3	02	227	E010	TON	317,050,056	24,220,093,172		459,033,838	24,996,177,066					24,996,177,066		100.0				
3	3	02	227	E010	TON	343,144,806	16,559,880,920		459,033,838	17,362,059,564					17,362,059,564		100.0				
3	3	02	227	E010	TON	340,725,688	15,521,294,871		376,222,599	16,238,243,158					16,238,243,158		100.0				
3	3	02	227	E010	TON	334,262,369	14,269,921,618		348,370,446	14,952,554,433					14,952,554,433		100.0				
3	3	02	227	E010	TON		105.4	58.9	75.9	59.8					59.8						
3	3	02	227	E010	TON		97.4	86.2	75.9	86.1					86.1						
3	3	02	227	K002		Proyectos de infraestructura económica de hidrocarburos															
3	3	02	227	K002			270,190,000			270,190,000					270,190,000		100.0				
3	3	02	227	K002			98,359,597			98,359,597					98,359,597		100.0				
3	3	02	227	K002			52,060,128			52,060,128					52,060,128		100.0				
3	3	02	227	K002			52,060,128			52,060,128					52,060,128		100.0				
3	3	02	227	K002			19.3		19.3	19.3					19.3						
3	3	02	227	K002			52.9		52.9	52.9					52.9						
3	3	02	227	K002	TON	Centro Nacional de Control del Gas Natural															
3	3	02	227	K002	TON		270,190,000			270,190,000					270,190,000		100.0				
3	3	02	227	K002	TON		98,359,597			98,359,597					98,359,597		100.0				
3	3	02	227	K002	TON		52,060,128			52,060,128					52,060,128		100.0				
3	3	02	227	K002	TON		52,060,128			52,060,128					52,060,128		100.0				
3	3	02	227	K002	TON		19.3		19.3	19.3					19.3						
3	3	02	227	K002	TON		52.9		52.9	52.9					52.9						

**Centro Nacional de Control del Gas Natural
(Organismo Público Descentralizado de la Administración Pública Federal)**

**Estado Analítico del Ejercicio del Presupuesto de Egresos en Clasificación Funcional Programática (continuación)
Por el año terminado el 31 de diciembre de 2021
Cifras expresadas en pesos**


CATEGORÍAS PROGRAMÁTICAS				DENOMINACIÓN	GASTO CORRIENTE				PENSIONES Y JUBILACIONES	GASTO DE INVERSIÓN			TOTAL									
FI	FN	SF	AI		PP	UR	SERVICIOS PERSONALES	GASTO DE OPERACIÓN		SUBSIDIOS	OTROS DE CORRIENTE	SUMA	INVERSIÓN FÍSICA	SUBSIDIOS	OTROS DE INVERSIÓN	SUMA	TOTAL	ESTRUCTURA PORCENTUAL CORRIENTE	PENSIONES Y JUBILACIONES	INVERSIÓN		
3	3	02	227	K027		Mantenimiento de infraestructura																
3	3	02	227	K027		Aprobado										3,009,641,176			3,009,641,176			100.0
3	3	02	227	K027		Modificado										2,399,990,502			2,399,990,502			100.0
3	3	02	227	K027		Devengado										1,236,831,977			1,236,831,977			100.0
3	3	02	227	K027		Pagado										1,202,748,330			1,202,748,330			100.0
3	3	02	227	K027		Porcentaje Pag/Aprob										40.0			40.0			
3	3	02	227	K027		Porcentaje Pag/Modif										50.1			50.1			
3	3	02	227	K027	TON	Centro Nacional de Control del Gas Natural																
3	3	02	227	K027	TON	Aprobado										3,009,641,176			3,009,641,176			100.0
3	3	02	227	K027	TON	Modificado										2,399,990,502			2,399,990,502			100.0
3	3	02	227	K027	TON	Devengado										1,236,831,977			1,236,831,977			100.0
3	3	02	227	K027	TON	Pagado										1,202,748,330			1,202,748,330			100.0
3	3	02	227	K027	TON	Porcentaje Pag/Aprob										40.0			40.0			
3	3	02	227	K027	TON	Porcentaje Pag/Modif										50.1			50.1			
 Lic. Jaime Cortés Zepeda Jefatura de la Unidad de Administración y Finanzas																						
 Lic. Carmen Deyamira Navarro Casanova Dirección de Presupuestos																						
 C.P. Humberto Gutiérrez Gutierrez Gerencia de Control Presupuestal																						


Centro Nacional de Control del Gas Natural
(Organismo Público Descentralizado de la Administración Pública Federal)

Estado Analítico del Ejercicio del Presupuesto de Egresos en Clasificación Funcional (Armonizado)
Por el año terminado el 31 de diciembre de 2021
Cifras expresadas en pesos


Concepto	Aprobado (1)	Ampliaciones (reducciones) (2)	Modificado (3 = 1 + 2)	Devengado 4	Pagado 5	Subejercicio (6 = 3 - 4)
Gobierno	\$ 14,286,573	\$ (161,350)	\$ 14,125,223	\$ 13,018,074	\$ 12,757,667	\$ 1,107,149
Coordinación de la Política de Gobierno	14,286,573	(161,350)	14,125,223	13,018,074	12,757,667	1,107,149
Desarrollo económico	28,609,300,763	(8,413,558,313)	20,195,742,450	17,824,704,690	15,666,989,676	2,371,037,760
Combustibles y Energía	28,609,300,763	(8,413,558,313)	20,195,742,450	17,824,704,690	15,666,989,676	2,371,037,760
Total del gasto	<u>28,623,587,336</u>	<u>(8,413,719,663)</u>	<u>20,209,867,673</u>	<u>\$ 17,837,722,764</u>	<u>\$ 15,679,747,343</u>	<u>\$ 2,372,144,909</u>

Bajo protesta de decir verdad declaramos que los estados presupuestales y sus notas son razonablemente correctos y son responsabilidad del emisor.


 Lic. Jaime Cortés Zepeda
 Jefatura de la Unidad de Administración y Finanzas


 Mtro. Pedro Vidal Bocanegra
 Dirección Ejecutiva de Recursos Financieros


 Lic. Carmen Devanira Navarro Casanova
 Dirección de Presupuestos


 C.P. Humberto Gutiérrez Gutiérrez
 Gerencia de Control Presupuestal

Centro Nacional de Control del Gas Natural
(Organismo Público Descentralizado de la Administración Pública Federal)

Gasto por Categoría Programática
Por el año terminado el 31 de diciembre de 2021
Cifras expresadas en pesos

TIPO	PROGRAMA PRESUPUESTARIO		DENOMINACIÓN	GASTO CORRIENTE				GASTO DE INVERSIÓN			TOTAL		PENSIONES Y JUBILACIONES	INVERSIÓN		
	GRUPO	MODALIDAD		PROGRAMA	SERVICIOS PERSONALES	GASTO DE OPERACIÓN	SUBSIDIOS	OTROS DE CORRIENTE	SUMA	INVERSIÓN FÍSICA	SUBSIDIOS	OTROS DE INVERSIÓN			SUMA	TOTAL
			Programas Federales													
			TOTAL APROBADO	375,157,859	24,509,228,463	459,369,838	25,343,756,160	3,279,831,176					3,279,831,176	28,623,587,336		88.5
			TOTAL MODIFICADO	403,131,525	16,849,016,211	459,369,838	17,711,517,574	2,498,350,099					2,498,350,099	20,209,867,673		87.6
			TOTAL DEVENGADO	403,010,825	15,769,597,235	376,222,599	16,548,830,659	1,288,892,105					1,288,892,105	17,837,722,764		92.8
			TOTAL PAGADO	395,416,654	14,508,940,963	-479,418,732	14,424,938,885	1,254,808,458					1,254,808,458	15,679,747,343		92.0
			Porcentaje Pag/Aprob	105.4	59.2	-0-	56.9	38.3				38.3	54.8			
			Porcentaje Pag/Modif	98.1	86.1	-0-	81.4	50.2				50.2	77.6			
			Desempeño de las Funciones													
1	2		Aprobado	317,050,056	24,220,093,172	459,033,838	24,996,177,066	3,279,831,176					3,279,831,176	28,276,008,242		88.4
1	2		Modificado	343,144,806	16,559,880,920	459,033,838	17,362,059,564	2,498,350,099					2,498,350,099	19,860,409,663		87.4
1	2		Devengado	340,725,688	15,521,294,871	376,222,599	16,238,243,158	1,288,892,105					1,288,892,105	17,527,135,263		92.6
1	2		Pagado	334,262,369	14,269,921,618	348,370,446	14,952,554,433	1,254,808,458					1,254,808,458	16,207,362,891		92.3
1	2		Porcentaje Pag/Aprob	105.4	58.9	75.9	59.8	38.3				38.3	57.3			
1	2		Porcentaje Pag/Modif	97.4	86.2	75.9	86.1	50.2				50.2	81.6			
			Prestación de Servicios Públicos													
1	2	E	Aprobado	317,050,056	24,220,093,172	459,033,838	24,996,177,066	3,279,831,176					3,279,831,176	24,996,177,066		100.0
1	2	E	Modificado	343,144,806	16,559,880,920	459,033,838	17,362,059,564	2,498,350,099					2,498,350,099	17,362,059,564		100.0
1	2	E	Devengado	340,725,688	15,521,294,871	376,222,599	16,238,243,158	1,288,892,105					1,288,892,105	16,238,243,158		100.0
1	2	E	Pagado	334,262,369	14,269,921,618	348,370,446	14,952,554,433	1,254,808,458					1,254,808,458	14,952,554,433		100.0
1	2	E	Porcentaje Pag/Aprob	105.4	58.9	75.9	59.8	38.3				38.3	59.8			
1	2	E	Porcentaje Pag/Modif	97.4	86.2	75.9	86.1	50.2				50.2	86.1			
			Distribución de petróleo, gas, petrolíferos y petroquímicos													
1	2	E	Aprobado	317,050,056	24,220,093,172	459,033,838	24,996,177,066	3,279,831,176					3,279,831,176	24,996,177,066		100.0
1	2	E	Modificado	343,144,806	16,559,880,920	459,033,838	17,362,059,564	2,498,350,099					2,498,350,099	17,362,059,564		100.0
1	2	E	Devengado	340,725,688	15,521,294,871	376,222,599	16,238,243,158	1,288,892,105					1,288,892,105	16,238,243,158		100.0
1	2	E	Pagado	334,262,369	14,269,921,618	348,370,446	14,952,554,433	1,254,808,458					1,254,808,458	14,952,554,433		100.0
1	2	E	Porcentaje Pag/Aprob	105.4	58.9	75.9	59.8	38.3				38.3	59.8			
1	2	E	Porcentaje Pag/Modif	97.4	86.2	75.9	86.1	50.2				50.2	86.1			
			Proyectos de Inversión													
1	2	K	Aprobado													
1	2	K	Modificado													
1	2	K	Devengado													
1	2	K	Pagado													
1	2	K	Porcentaje Pag/Aprob													
1	2	K	Porcentaje Pag/Modif													

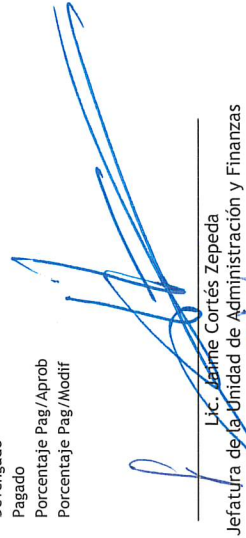
**Centro Nacional de Control del Gas Natural
(Organismo Público Descentralizado de la Administración Pública Federal)**


**Gasto por Categoría Programática
Por el año terminado el 31 de diciembre de 2021
Cifras expresadas en pesos**


TIPO	PROGRAMA PRESUPUESTARIO		DENOMINACIÓN	GASTO CORRIENTE			INVERSIÓN FÍSICA	GASTO DE INVERSIÓN		TOTAL	TOTAL			
	GRUPO	MODALIDAD		PROGRAMA	SERVICIOS PERSONALES	GASTO DE OPERACIÓN		SUBSIDIOS	OTROS DE CORRIENTE		OTROS DE INVERSIÓN	SUMA	TOTAL	ESTRUCTURA PORCENTUAL
1	2	K	002	Proyectos de infraestructura económica de hidrocarburos										
1	2	K	002	Aprobado							270,190,000	270,190,000	270,190,000	
1	2	K	002	Modificado							98,359,597	98,359,597	98,359,597	
1	2	K	002	Devengado							52,060,128	52,060,128	52,060,128	
1	2	K	002	Pagado							52,060,128	52,060,128	52,060,128	
1	2	K	002	Porcentaje Pag/Aprob							19.3	19.3	19.3	
1	2	K	002	Porcentaje Pag/Modif							52.9	52.9	52.9	
1	2	K	027	Mantenimiento de infraestructura										
1	2	K	027	Aprobado							3,009,641,176	3,009,641,176	3,009,641,176	
1	2	K	027	Modificado							2,399,990,502	2,399,990,502	2,399,990,502	
1	2	K	027	Devengado							1,236,831,977	1,236,831,977	1,236,831,977	
1	2	K	027	Pagado							1,202,748,330	1,202,748,330	1,202,748,330	
1	2	K	027	Porcentaje Pag/Aprob							40.0	40.0	40.0	
1	2	K	027	Porcentaje Pag/Modif							50.1	50.1	50.1	
1	3			Administrativos y de Apoyo										
1	3			Aprobado	58,107,803	289,135,291			336,000			347,579,094	347,579,094	100.0
1	3			Modificado	59,986,719	289,135,291			336,000			349,458,010	349,458,010	100.0
1	3			Devengado	62,285,137	248,302,364						310,587,501	310,587,501	100.0
1	3			Pagado	61,154,285	239,019,345			-827,789,178			-527,615,548	-527,615,548	100.0
1	3			Porcentaje Pag/Aprob	105.2	82.7			-0-			-0-	-0-	
1	3			Porcentaje Pag/Modif	101.9	82.7			-0-			-0-	-0-	
1	3	M		Apoyo al proceso presupuestario y para mejorar la eficiencia institucional										
1	3	M		Aprobado	44,572,905	288,383,616			336,000			333,292,521	333,292,521	100.0
1	3	M		Modificado	46,613,171	288,383,616			336,000			335,332,787	335,332,787	100.0
1	3	M		Devengado	49,652,565	247,916,862						297,569,427	297,569,427	100.0
1	3	M		Pagado	48,733,372	238,682,591						287,415,963	287,415,963	100.0
1	3	M		Porcentaje Pag/Aprob	109.3	82.8						86.2	86.2	
1	3	M		Porcentaje Pag/Modif	104.5	82.8						85.7	85.7	
1	3	M	001	Actividades de apoyo administrativo										
1	3	M	001	Aprobado	44,572,905	288,383,616			336,000			333,292,521	333,292,521	100.0
1	3	M	001	Modificado	46,613,171	288,383,616			336,000			335,332,787	335,332,787	100.0
1	3	M	001	Devengado	49,652,565	247,916,862						297,569,427	297,569,427	100.0
1	3	M	001	Pagado	48,733,372	238,682,591						287,415,963	287,415,963	100.0
1	3	M	001	Porcentaje Pag/Aprob	109.3	82.8						86.2	86.2	
1	3	M	001	Porcentaje Pag/Modif	104.5	82.8						85.7	85.7	

Centro Nacional de Control del Gas Natural
(Organismo Público Descentralizado de la Administración Pública Federal)
Gasto por Categoría Programática
Por el año terminado el 31 de diciembre de 2021 (continuación)
Cifras expresadas en pesos

TIPO	PROGRAMA PRESUPUESTARIO		DENOMINACIÓN	SERVICIOS PERSONALES			GASTO DE OPERACIÓN			GASTO CORRIENTE			GASTO DE INVERSIÓN			TOTAL	
	GRUPO	MODALIDAD		PROGRAMA	SERVICIOS PERSONALES	GASTO DE OPERACIÓN	SUBSIDIOS	OTROS DE CORRIENTE	SUMA	INVERSIÓN FÍSICA	SUBSIDIOS	OTROS DE INVERSIÓN	SUMA	CORRIENTE	INVERSIÓN	PENSIONES Y JUBILACIONES	
1	3	O			Apoyo a la función pública y al mejoramiento de la gestión												
1	3	O		13,534,898	751,675			14,286,573					14,286,573			100.0	
1	3	O		Modificado	13,373,548	751,675		14,125,223					14,125,223			100.0	
1	3	O		Devengado	12,632,572	385,502		13,018,074					13,018,074			100.0	
1	3	O		Pagado	12,420,913	336,754		12,757,667					12,757,667			100.0	
1	3	O		Porcentaje Pag/Aprob	91.8	44.8		89.3					89.3				
1	3	O		Porcentaje Pag/Modif	92.9	44.8		90.3					90.3				
1	3	O			Actividades de apoyo a la función pública y buen gobierno												
1	3	O		13,534,898	751,675			14,286,573					14,286,573			100.0	
1	3	O		Modificado	13,373,548	751,675		14,125,223					14,125,223			100.0	
1	3	O		Devengado	12,632,572	385,502		13,018,074					13,018,074			100.0	
1	3	O		Pagado	12,420,913	336,754		12,757,667					12,757,667			100.0	
1	3	O		Porcentaje Pag/Aprob	91.8	44.8		89.3					89.3				
1	3	O		Porcentaje Pag/Modif	92.9	44.8		90.3					90.3				
1	3	W			Operaciones ajenas												
1	3	W		Aprobado													
1	3	W		Modificado													
1	3	W		Devengado													
1	3	W		Pagado													
1	3	W		Porcentaje Pag/Aprob													
1	3	W		Porcentaje Pag/Modif													
								-827,789,178					-827,789,178			100.0	
1	3	W			Operaciones ajenas												
1	3	W		Aprobado													
1	3	W		Modificado													
1	3	W		Devengado													
1	3	W		Pagado													
1	3	W		Porcentaje Pag/Aprob													
1	3	W		Porcentaje Pag/Modif													
								-827,789,178					-827,789,178			100.0	


 Lic. Jaime Cortés Zepeda
 Jefatura de la Unidad de Administración y Finanzas



 Mtro. Pedro Vidal Bocanegra
 Dirección Ejecutiva de Recursos Financieros



 C.P. Humberto Gutiérrez
 Gerencia de Control Presupuestal


Centro Nacional de Control del Gas Natural
(Organismo Público Descentralizado de la Administración Pública Federal)
Gasto por Categoría Programática (Armonizado)
Por el año terminado el 31 de diciembre de 2021
Cifras expresadas en pesos

<u>Concepto</u>	<u>Aprobado</u> (1)	<u>Ampliaciones</u> <u>(reducciones)</u> (2)	<u>Modificado</u> (3 = 1 + 2)	<u>Devengado</u> 4	<u>Pagado</u> 5	<u>Subejercicio</u> (6 = 3 - 4)
Programas Federales	\$ 28,623,587,336	\$ (8,413,719,663)	\$ 20,209,867,673	\$ 17,837,722,764	\$ 15,679,747,343	\$ 2,372,144,909
Desempeño de las Funciones	28,276,008,242	(8,415,598,579)	19,860,409,663	17,527,135,263	16,207,362,891	2,333,274,400
Prestación de Servicios Públicos	24,996,177,066	(7,634,117,502)	17,362,059,564	16,238,243,158	14,952,554,433	1,123,816,406
Proyectos de Inversión	3,279,831,176	(781,481,077)	2,498,350,099	1,288,892,105	1,254,808,458	1,209,457,994
Administrativos de apoyo	347,579,094	1,878,916	349,458,010	310,587,501	(527,615,548)	38,870,509
Apoyo al Proceso presupuestario y para mejorar la eficiencia institucional	333,292,521	2,040,266	335,332,787	297,569,427	287,415,963	37,763,360
Apoyo a la función pública y al mejoramiento de la gestión	14,286,573	(161,350)	14,125,223	13,018,074	12,757,667	1,107,149
Operaciones ajenas	0	0	0	0	(827,789,178)	0
Total del gasto	\$ 28,623,587,336	\$ (8,413,719,663)	\$ 20,209,867,673	\$ 17,837,722,764	\$ 15,679,747,343	\$ 2,372,144,909

Bajo protesta de decir verdad declaramos que los estados presupuestales y sus notas son razonablemente correctos y son responsabilidad del emisor.


 Lic. Jaime Cortés Zepeda
 Jefatura de la Unidad de Administración y Finanzas


 Pedro Vidal Bocanegra
 Dirección Ejecutiva de Recursos Financieros


 Lic. Carmen Deyanira Navarro Casanova
 Dirección de Presupuestos

C.P. Humberto Gutiérrez Gutiérrez
 Gerencia de Control Presupuestal

Centro Nacional de Control del Gas Natural
(Organismo Público Descentralizado de la Administración Pública Federal)

Notas a los estados presupuestarios
Por los años que terminaron el 31 de diciembre de 2021 y 2020

1. Panorama económico - Financiero:

Durante 2021, la economía mundial enfrentó un entorno adverso y de elevada incertidumbre, debido primordialmente a las afectaciones generadas por la pandemia de COVID 19 y las medidas implementadas para contener su propagación. En este sentido, la economía mexicana de acuerdo a la Estimación Oportuna del Producto Interno Bruto presentó una disminución anual de 3.5 por ciento. Por su parte, la inflación mostró un comportamiento moderado de 7.36 por ciento.

El Centro Nacional de Control del Gas Natural está a cargo de la gestión, administración y operación del Sistema de Transporte y Almacenamiento Nacional Integrado de Gas Natural, de conformidad con lo establecido en la Ley de Hidrocarburos. Durante el ejercicio 2021 logró garantizar la continuidad y seguridad en la prestación de los servicios contribuyendo con el abastecimiento del suministro de dicho energético en territorio nacional.

Es así, que las funciones de gestión independiente y transporte de gas natural, siendo actividades esenciales del sector energético, se mantiene operando sin afectación por la emergencia sanitaria por el Coronavirus (COVID-19).

2. Autorización e historia:

El Centro Nacional de Control del Gas Natural (CENAGAS) es un Organismo Público Descentralizado de la Administración Pública Federal, sectorizado a la Secretaría de Energía, con personalidad jurídica y patrimonio propios, con domicilio en la Ciudad de México, creado por Acuerdo Presidencial publicado en el Diario Oficial de la Federación del 28 de agosto de 2014, en términos de lo dispuesto por el artículo 5° del Reglamento de la Ley Federal de las Entidades Paraestatales, la cual fue dictaminada favorablemente por la Comisión Intersecretarial de Gasto Público, Financiamiento y Desincorporación, mediante Acuerdo número 14-VIII-1, adoptado en su Octava Sesión Ordinaria, celebrada el 21 de agosto de 2014.

3. Organización y objeto social:

a. Objeto social

En términos del Decreto de Creación del Centro Nacional de Control del Gas Natural (CENAGAS) estará encargado de la gestión, administración y operación del Sistema de Transporte y Almacenamiento Nacional Integrado de Gas Natural (SISTRANGAS), a que se refiere la Ley de Hidrocarburos y tendrá por objeto garantizar la continuidad y seguridad en la prestación de los servicios en ese sistema para contribuir con el abastecimiento del suministro de dicho energético en territorio nacional.

b. Principales actividades

El Centro Nacional de Control del Gas Natural (CENAGAS), es un Organismo Público Descentralizado de la Administración Pública Federal, sectorizado a la Secretaría de Energía, con personalidad jurídica y patrimonio propio.

Con base en la Ley de Hidrocarburos, tiene como objeto gestionar, administrar y operar el Sistema de Transporte y Almacenamiento Nacional Integrado de Gas Natural (SISTRANGAS) para garantizar la continuidad del servicio de transporte y contribuir con el abasto de gas natural en el país.



La gestión y administración deberá entenderse como la potestad del CENAGAS para instruir las acciones necesarias a los permisionarios de transporte por ducto y almacenamiento vinculado a ducto, para que tanto la operación diaria, como la de mediano y largo plazo del sistema permisionado, se realice en estricto apego a las obligaciones de acceso abierto, sin que se afecte en modo alguno la titularidad de los contratos de reserva de capacidad.

El CENAGAS realiza dos funciones, la primera es la de gestionar el SISTRANGAS y la segunda consiste en prestar el servicio de transporte de gas natural a través de dos sistemas de ductos: Sistema Nacional de Gasoductos y Sistema Naco-Hermosillo, mismos que son propiedad de CENAGAS, que se operarán y mantendrán a través de las divisiones que constituya para dichos efectos, la infraestructura de Transporte y Almacenamiento de la que sea titular, de conformidad con el o los permisos que expida la Comisión Reguladora de Energía (CRE).

c. Ejercicio Fiscal

El 21 de noviembre de 2020, se publicó en el DOF el Presupuesto de Egresos de la Federación para el ejercicio fiscal 2021, el cual entró en vigor el 1° de enero de 2021.

d. Régimen jurídico

El CENAGAS se rige, por las siguientes leyes y demás disposiciones:

- Constitución Política de los Estados Unidos Mexicanos
- Ley Federal de las Entidades Paraestatales
- Ley Federal de Presupuesto y Responsabilidad Hacendaria
- Reglamento de la Ley Federal de Presupuesto y Responsabilidad Hacendaria
- Ley de Hidrocarburos
- Código Fiscal del Distrito Federal
- Código de Comercio
- Código Civil Federal
- Reglamento del Título Tercero de la Ley de Hidrocarburos

4. Resumen de políticas contables-presupuestarias:

Las políticas contables-presupuestarias más significativas utilizadas para la elaboración de estos estados presupuestarios, las cuales han sido aplicadas consistentemente en los años que se presentan, a menos que se especifique lo contrario, de acuerdo a lo siguiente:

4.1 Bases de preparación de los estados e información presupuestaria

El CENAGAS se encuentra sujeto a lo dispuesto en la Ley General de Contabilidad Gubernamental (LGCG), misma que señala como uno de sus principales objetivos la armonización de los sistemas contables y la información financiera que de ellos emanen por ello se consideran diversas normas contables y presupuestarias emitidas con carácter de obligatorias por el Consejo Nacional de Armonización Contable (CONAC).

Como resultado de lo anterior, el CENAGAS implementó en sus documentos normativos la lista de cuentas contables y presupuestarias, guías contabilizadoras, instructivos de manejo de cuentas, los modelos de asiento para el registro contable de las cuentas de orden presupuestarias, y las estructuras de los estados presupuestarios, todo ello de conformidad con las normas contables y presupuestarias establecidas por la Secretaría de Hacienda y Crédito Público (SHCP) a través del CONAC.

El Marco Conceptual de Contabilidad Gubernamental (MCCG) requiere realizar ciertas estimaciones contables críticas para preparar los estados presupuestarios. Asimismo, requiere que la administración ejerza su juicio para definir las políticas contables y presupuestarias de la Entidad.



Los estados presupuestarios al 31 de diciembre de 2021, que se acompañan, cumplen cabalmente las disposiciones establecidas por el CONAC y conforme a lo dispuesto por el Manual de Contabilidad Gubernamental para el Sector Paraestatal Federal para mostrar una presentación razonable de la situación presupuestal de la Entidad.

Efectos de la inflación en la información financiera

Conforme a la NICSP-10 "Información Financiera en Economías Hiperinflacionarias" de aplicación supletoria, los efectos de inflación se reconocen cuando el Índice Nacional de Precios al Consumidor del país de referencia acumulado durante un período de tres ejercicios sea igual o superior al 100%, situación que no se ha presentado en los años recientes.

4.1.1 Cambios en políticas contables y presupuestarias, revelaciones

Nuevas normas y modificaciones a normas adoptadas por el CENAGAS.

Las siguientes normas han sido adoptadas las cuales tuvieron un impacto en el CENAGAS:

Normas emitidas por el CONAC:

- Modificaciones a la Ley General de Contabilidad Gubernamental.
- Modificaciones al Clasificador por Tipo de Gasto.
- Modificaciones Acuerdo por el que se armoniza la estructura de las cuentas públicas.
- Modificaciones al capítulo III Plan de Cuentas del Manual de Contabilidad Gubernamental.
- Modificaciones al capítulo IV Instructivo de Cuentas del Manual de Contabilidad Gubernamental.
- Modificaciones al capítulo V Modelos de Asientos para el Registro Contable del Manual de Contabilidad Gubernamental.
- Modificaciones al capítulo VI Guías Contabilizadoras del Manual de Contabilidad Gubernamental.
- Modificaciones al Capítulo VII del Manual de Contabilidad Gubernamental, de los estados financieros e informes contables, presupuestarios, programáticos y de los indicadores de postura fiscal.
- Modificaciones al Estado Analítico del Ejercicio del Presupuesto de Egresos.
- Modificaciones a la Norma para armonizar la presentación de la información adicional del Proyecto del Presupuesto de Egresos.
- Modificaciones al Anexo 1 Matrices de conversión.

4.1.2 La Entidad para el reconocimiento, valuación y revelación de la información presupuestaria aplicó la siguiente normatividad:

- Normas emitidas por el CONAC.
- Ley General de Contabilidad Gubernamental.

4.1.3 A continuación, se presentan los Postulados Básicos de Contabilidad Gubernamental (PBCG) aplicados por la Entidad:

- Sustancia económica.
- Entes públicos.
- Existencia permanente.
- Revelación suficiente.
- Importancia relativa.



- Registro e integración presupuestaria.
- Devengo contable.
- Valuación.
- Dualidad económica.
- Consistencia.

Adicionalmente, la UCG emitió el Oficio número 309-A.-002/2022 de fecha 28 de enero de 2022, denominado "Lineamientos para la integración de la Cuenta Pública 2021", en el cual se establecen los términos y los formatos aplicables para la elaboración de los estados presupuestarios. Estos modelos y formatos están basados en las Normas y Metodologías para la Emisión de Información Financieras y Estructura de los Estados Financieros Básicos del Ente Público y Características de sus Notas a que hace referencia el artículo tercero transitorio, fracción III de la LGCG, emitidas por el CONAC; así como el acuerdo que reforman los capítulos III y VII del Manual de Contabilidad Gubernamental, publicado el 30 de diciembre de 2013, en el Diario Oficial de la Federación. Los formatos adjuntos se encuentran firmados por la Jefatura de la Unidad de Administración y Finanzas, la Dirección Ejecutiva de Recursos Financieros, la Dirección de Presupuesto y la Gerencia de Control Presupuestal, quienes son responsables y enlaces de la información en Cuenta Pública.

4.2 Operaciones en moneda extranjera

Las operaciones en moneda extranjera se convierten utilizando los tipos de cambio vigentes en la fecha en que se llevó a cabo la transacción. Las utilidades y pérdidas por fluctuaciones en los tipos de cambio que resultan por la liquidación de tales operaciones denominadas en moneda extranjera se reconocen en el estado analítico del ejercicio del presupuesto de egresos.

4.3 Momentos contables de los ingresos

El registro de las etapas del presupuesto en lo relativo a la Ley de Ingresos se efectúa en las cuentas establecidas en el clasificador por rubro de ingresos, en las cuales se reflejan los momentos contables del ingreso estimado, modificado, devengado y recaudado conforme a las normas y metodología para la determinación de los momentos contables de los ingresos emitidas por el CONAC.

4.4 Momentos contables de los egresos

El registro de las etapas del presupuesto de egresos se efectúa en las cuentas contables establecidas en el clasificador por objeto del gasto, en las cuales se reflejan los momentos contables del gasto aprobado, modificado, comprometido, devengado, ejercido y pagado conforme a las normas y metodología para la determinación de los momentos contables de los egresos emitidas por el CONAC.

5. Ingresos propios:

Los ingresos Propios se integran como sigue:

	<u>2021</u> (Pesos)
Venta de Bienes y servicios	\$ 20,280,420,717
Ingresos financieros	\$124,578,590
Total	<u>\$ 20,404,999,307</u>

Handwritten signatures in blue ink are present below the table. To the right, the number 26 is circled in blue ink.

6. Gasto Programable

Los gastos programables se integran:	<u>2021</u>
	(Pesos)
Gasto Corriente	
Servicios personales:	
Remuneraciones al personal de carácter permanente	\$ 26,184,139
Remuneraciones al personal de carácter transitorio	211,806,174
Remuneraciones adicionales y especiales	45,531,115
Seguridad social	18,428,058
Otras prestaciones sociales y económicas	<u>93,467,168</u>
	<u>\$ 395,416,654</u>
Materiales y suministros:	
Materiales de administración, emisión de documentos y artículos oficiales	\$ 442,320
Alimentos y utensilios	93,435
Materias primas y materiales de producción	298,768,360
Materiales y artículos de reparación y construcción	37,953,083
Productos químicos, farmacéuticos y de laboratorio	1,727,156
Combustibles, lubricantes y aditivos	2,424,671
Vestuario, blancos, prendas de protección y artículos deportivos	773,394
Herramientas, refacciones y accesorios menores	<u>3,153,022</u>
	<u>\$ 345,335,441</u>
Servicios generales:	
Servicios básicos	\$ 71,791,777
Servicios de arrendamiento	73,338,951
Servicios profesionales, científicos, técnicos y otros servicios	13,560,155,627
Servicios financieros, bancarios y comerciales	397,665,740
Servicios de instalación, reparación, mantenimiento y conservación	34,633,912
Servicios de comunicación social y publicidad	204,990
Servicios de traslado y viáticos	10,839,022
Servicios oficiales	0
Otros servicios generales	<u>(464,443,229)</u>
	<u>\$ 13,684,186,790</u>
Bienes Muebles, Inmuebles e Intangibles:	
Maquinaria, Otros equipos y herramientas	<u>\$ 687,924,478</u>
Inversión pública:	
Obra pública en bienes propios	<u>\$ 566,883,980</u>

7. Cumplimiento global de metas por programas

De conformidad con los "Lineamientos para el registro y actualización de la Matriz de Indicadores para Resultados de los programas presupuestarios para el ejercicio fiscal 2021", emitidos por la Unidad de Evaluación del Desempeño, se registró en el sistema del Portal Aplicativo de la Secretaría de Hacienda (PASH) en el módulo de Evaluación del desempeño la MIR 2021.



27

Con la definición y autorización de la MIR 2021, se proporcionan los elementos para evaluar la contribución del programa presupuestario sustantivo del CENAGAS "E-010 - Distribución de petróleo, gas, petrolíferos y petroquímicos". Los resultados alcanzados para cada indicador tienen como sustento los reportes proporcionados por la Unidad de Transporte y Almacenamiento y la Unidad de Gestión Técnica y Planeación del CENAGAS.

A. Actividades sustantivas

Con el fin de lograr las metas establecidas durante el ejercicio 2021, las asignaciones presupuestales dieron carácter prioritario al programa presupuestario sustantivo, por ello las erogaciones en el programa "E-010 - Distribución de petróleo, gas, petrolíferos y petroquímicos" representan 95.4% del gran total, y el restante a los programas presupuestarios: M001 Actividades de apoyo administrativo, O001 Actividades de apoyo a la función pública y buen gobierno, K002 Proyectos de infraestructura económica de hidrocarburos y K027 Mantenimiento de Infraestructura.

Entre las actividades sustantivas y que atienden directamente los objetivos institucionales destacan las siguientes:

- a. Volumen de gas natural transportado
- b. Variación de la capacidad de transporte
- c. Cumplimiento de las órdenes de mantenimiento de los sistemas integrados

B. Resumen de resultados

Los indicadores del programa presupuestario sustantivo E010 fueron formulados a partir de la Metodología de Marco Lógico para dar cumplimiento a lo dispuesto por la Ley Federal de Presupuesto y Responsabilidad Hacendaria en cuanto al enfoque del Presupuesto Basado en Resultados, mismo que permite obtener los elementos programáticos que dan orientación al presupuesto y contribuye a la definición de objetivos, metas e indicadores que permiten una mejor orientación del gasto y la rendición de cuentas.

Estos resultados corroboran el cumplimiento del objetivo de la Entidad de contribuir al sano desarrollo del sector gracias a acciones que se realizan en el mercado y que asociado a los recursos ejercidos resulta en una operación anual eficiente y productiva.

8. Variaciones en el ejercicio presupuestal:

Para el ejercicio de los recursos el CENAGAS tiene asignado como Unidad Responsable (UR) la clave TON, dentro del ramo 18 "Secretaría de Energía".

El presupuesto original autorizado para el ejercicio 2021, ascendió a un monto de \$28,623,587,336 pesos y su destino consideraba el financiamiento del gasto corriente, la inversión de Bienes Muebles y de Inversión Pública, integrándose por recursos propios.

En el siguiente cuadro se presenta el comportamiento del presupuesto autorizado y su ejercicio:



ESTADO ANALITICO DE INGRESOS
DEL 1 DE ENERO AL 31 DE DICIEMBRE DE 2021
TON CENTRO NACIONAL DE CONTROL DEL GAS NATURAL

(PESOS)

Rubro de ingresos	Estimado	Ampliaciones/ y reducciones	Modificado	Devengado	Recaudado	Diferencia
Ingresos por ventas de bienes y servicios	\$ 28,533,587,336	\$ (5,832,238,586)	\$ 22,701,348,750	\$ 22,616,442,316	\$ 20,280,420,717	\$ (8,253,166,619)
Productos	\$ 90,000,000		\$ 90,000,000	\$ 124,578,590	\$ 124,578,590	\$ 34,578,590
Total	\$ 28,623,587,336	\$ (5,832,238,586)	\$ 22,791,348,750	\$ 22,741,020,906	\$ 20,404,999,307	\$ (8,218,588,029)

ESTADO ANALÍTICO DE EGRESOS
DEL 1 DE ENERO AL 31 DE DICIEMBRE DE 2021
TON CENTRO NACIONAL DE CONTROL DEL GAS NATURAL

(PESOS)

	Aprobado 1	Ampliaciones / (Reducciones) 2	Modificado 3 = (1+2)	Devengado 4	Pagado 5	Diferencia 6 = (3-4)
1000 Servicios personales	\$ 375,157,859	\$ 27,973,666	\$ 403,131,525	\$ 403,010,825	\$ 395,416,654	\$ 120,700
2000 Materiales y suministros	6,515,922,485	(5,832,238,586)	683,683,899	355,551,827	345,335,441	328,132,072
3000 Servicios generales	18,452,339,816	(1,827,973,666)	16,624,366,150	15,790,268,007	13,684,186,790	834,098,143
4000 Transferencias, asignaciones, subsidios y otras ayudas	336,000		336,000			336,000
5000 Bienes Muebles, Inmuebles e Intangibles	2,113,639,636	(538,829,834)	1,574,809,802	688,466,088	687,924,478	886,343,714
6000 Inversión pública	1,166,191,540	(242,651,243)	923,540,297	600,426,017	566,883,980	323,114,280
TOTAL	\$ 28,623,587,336	\$ (8,413,719,663)	\$ 20,209,867,673	\$ 17,837,722,764	\$ 15,679,747,343	\$ 2,372,144,909

Durante el período enero-diciembre de 2021 la SHCP autorizó al CENAGAS modificaciones presupuestales.

Presupuesto 2021 y sus modificaciones

Presupuesto Original Autorizado

a. Ingresos

El presupuesto original autorizado ascendió a un total de \$ 28,623,587,336 pesos. Por menor recaudación el presupuesto tuvo un decremento neto de \$ 5,832,238,586 pesos al presupuesto original, esto es resultado de las siguientes adecuaciones:

Reducciones

- Reducción en la recaudación inferior a la estimación por \$ 5,832,238,586 pesos

b. Egresos

El presupuesto original autorizado ascendió a un total de \$ 28,623,587,336 pesos. Por disposiciones y necesidades internas se presentaron en el transcurso del año adecuaciones que implicaron un decremento neto de \$ 8,413,719,663 pesos al presupuesto original, esto es resultado de las siguientes adecuaciones:

Ampliaciones y reducciones al presupuesto

- Reducción de recursos presupuestarios en cumplimiento a las Disposiciones Específicas para el Cierre del Ejercicio Presupuestario 2021; contenidas en el Oficio No. 307-A.-1896 de fecha 1° de octubre del 2021, en particular al numeral 12 que a la letra dice: Las entidades no apoyadas deberán realizar una reducción en su flujo de efectivo por el monto correspondiente a la vacancia, paquete salarial o economías, la cual deberá verse reflejada en una mejora de balance financiero, a más tardar el 6 de diciembre de 2021. Los movimientos de reducción conforme al flujo de efectivo son: Ingresos Propios. Reducción en los ingresos netos por \$5,832,238,586.00 principalmente a que no se obtuvieron los ingresos estimados que se cobran a los usuarios que generan desbalances durante el presente ejercicio. Gasto Corriente. Por las economías que ascienden \$8,413,719,663.00 en las siguientes partidas y montos: 23902.- Petróleo, gas y sus derivados adquiridos como materia prima \$5,832,238,586.00 33901.- Subcontratación de servicios con terceros \$1,800,000,000 51501.- Bienes informáticos \$33,228,612.00 51901.- Equipo de administración \$29,905,749.00 56201.- Maquinaria y equipo industrial \$211,099,551.00 56601.- Maquinaria y equipo eléctrico y electrónico \$9,968,583.00 56701.- Herramientas y máquinas herramienta \$33,610,740.00 56902.- Otros bienes muebles \$221,016,599.00 62301.- Construcción de obras para el abastecimiento de agua, petróleo, gas, electricidad y telecomunicaciones \$82,382.00 62302.- Mantenimiento y rehabilitación de obras para el abastecimiento de agua, petróleo, gas, electricidad y telecomunicaciones \$242,568,861.00 (Adecuación 2021-18-TON-03).
- Incorporación de saldo de la disponibilidad inicial por \$40,284,799.00 (Cuarenta millones doscientos ochenta y cuatro mil setecientos noventa y nueve pesos 00/100 M. N.), conforme a las cifras presentadas en el flujo de efectivo de la cuenta pública correspondiente al ejercicio 2020 (Adecuación 2021-18-TON-05).
- Movimientos de calendario compensados de aquellas partidas que permitan solventar los compromisos que derivan de contrataciones plurianuales, los pagos realizados al mes de noviembre del 2021, así como del pago de pasivo circulante que derivan de las obligaciones de pago contraídas por concepto de adquisiciones, arrendamientos, servicios y obras públicas contratadas y que al 31 de diciembre de 2020 quedaron debidamente contabilizadas, devengadas y pendientes de pago. Los principales movimientos conforme al flujo de efectivo son los siguientes: Inversión Física: Reducción y ampliación de los movimientos de calendario y/o compensados, el cual arroja un importe neto de \$0.00 (Cero pesos 00/100 M.N.), integrada por: Bienes muebles e inmuebles, por movimientos de calendario y/o compensados en ampliaciones mensuales entre partidas del capítulo 5000 por \$374,890,897.00 de los meses enero por \$2,640,876.00, de abril por \$45,587,600.00, de junio por \$26,403,645.00, de julio por \$68,426,651.00, de agosto por \$52,687,536.00, de septiembre por \$54,923,500.00, de octubre por \$26,719,685.00, de noviembre por \$40,867,564.00 y de diciembre por \$56,633,840.00 que, compensados con las reducciones de los meses febrero por \$164,119,386.00, de marzo por \$197,355,443.00, y de mayo por \$13,416,068.00, corresponde a un movimiento neto cero. Obra pública, por movimientos de calendario y/o compensados en ampliaciones mensuales entre partidas del capítulo 6000 por \$406,728,139.00 de los meses de enero por \$112,294,827.00, de marzo por \$230,614,456.00, de abril por \$42,082,082.00, y de agosto por \$21,736,774.00 que, compensados con las reducciones de los meses de febrero por \$94,559,593.00, de mayo por \$21,977,451.00, de junio por \$27,615,938.00, de julio por \$54,976,140.00, de septiembre por \$25,035,595, de octubre por \$89,134,355.00, de noviembre por \$43,541,530.00 y diciembre por \$49,887,537.00 corresponde a un movimiento neto cero (Adecuación 2021-18-TON-06).
- Movimientos compensados de acuerdo a los siguiente: Gasto Corriente Servicios personales.- Movimientos de ampliación en la partida 15403 Asignaciones adicionales al sueldo por un importe de \$190,800.00 (Ciento noventa mil ochocientos pesos 00/100 MN) compensados con la partida 16103 Otras medidas de carácter laboral y económico por el mismo importe, mismo que corresponde a la actualización del monto de la prestación denominada "Ayuda para despensa", para dar cumplimiento a lo establecido en el oficio 307-A.-1405, así como a la autorización de la Unidad de Política y Control Presupuestario a través del oficio 307-A.-1552 (Adecuación 2021-18-TON-10).



30

- Movimientos compensados de acuerdo a los siguiente: Gasto Corriente Servicios personales.- Movimientos de ampliaciones en las partidas 11301 Sueldos base, 13201 Primas de vacaciones y dominical, 13202 Aguinaldo o gratificación de fin de año y 15402 Compensación garantizada por un importe neto de \$3,958,402.00 (Tres millones novecientos cincuenta y ocho mil cuatrocientos un pesos 59/100 MN) compensados con la partida 16101 Incrementos a las percepciones por el mismo importe, correspondiente a la actualización del Tabulador de sueldos y salarios con curva salarial a los puestos de mando y de enlace con vigencia del 1° de enero al 31 de diciembre de 2021 establecido en el Manual de Percepciones de los Servidores Públicos de las Dependencias y Entidades de la Administración Pública Federal, para dar cumplimiento a señalado en oficio 307-A.-1750 de la Unidad de Política y Control Presupuestario (Adecuación 2021-18-TON-11).
- Movimientos compensados de acuerdo a los siguiente: Gasto Corriente: Ampliación en Servicios personales por \$10,343,483.00 (Diez millones trescientos cuarenta y tres mil cuatrocientos ochenta y tres pesos 00/100 MN), compensados con Gastos de operación por el mismo importe, conforme a los siguiente: Servicios personales.- Ampliación en la partida 12201 "Remuneraciones al personal eventual" por un importe de \$10,343,483.00 (Diez millones trescientos cuarenta y tres mil cuatrocientos ochenta y tres pesos 00/100 MN), correspondiente a 50 plazas de mando y enlace de carácter eventual por el periodo del 1° de septiembre al 31 de diciembre de 2021 con carácter no regularizable, para dar cumplimiento a la autorización de la Unidad de Política y Control Presupuestario a través del oficio 307-A.-2086. Gastos de operación.- Reducción en la partida 33901 "Subcontratación de servicios con terceros" por un importe de \$10,343,483.00 (Diez millones trescientos cuarenta y tres mil cuatrocientos ochenta y tres pesos 00/100 MN) (Adecuación 2021-18-TON-13).
- Movimientos compensados de acuerdo a lo siguiente: Gasto Corriente: Ampliación en Servicios personales por \$17,630,183.00 (Diecisiete millones seiscientos treinta mil ciento ochenta y tres pesos 00/100 MN), compensados con Gastos de operación por el mismo importe, conforme a lo siguiente: Servicios personales.- Ampliaciones en la partida 13202 "Aguinaldo o gratificación de fin de año" por un importe de \$17,630,183.00 (Diecisiete millones seiscientos treinta mil ciento ochenta y tres pesos 00/100 MN) con carácter no regularizable, para dar cumplimiento a la autorización de la Unidad de Política y Control Presupuestario a través del oficio 307-A.-2919. Gastos de operación.- Reducción en la partida 33901 "Subcontratación de servicios con terceros" por un importe de \$17,630,183.00 (Diecisiete millones seiscientos treinta mil ciento ochenta y tres pesos 00/100 MN) (Adecuación 2021-18-TON-14).
- Reducción neta por \$50,327,844.00, conforme a los recursos que integra este rubro: Venta de Bienes: Ampliación de \$161,704,659.00, con el propósito de incrementar la estimación de ingresos aprobados y con ello estén acorde a los ingresos devengados en el ejercicio 2021. Ingresos diversos: Ampliación de \$34,578,590.00, con la finalidad de incrementar la estimación de ingresos aprobados, para que sean congruentes con los ingresos efectivamente devengados y concentrados en cuentas bancarias del Centro (Productos financieros) al 31 de diciembre de 2021. Venta de servicios: Reducción neta por \$246,611,093.00, con el objetivo de disminuir la estimación de ingresos aprobados, conforme a los ingresos devengados en el año 2021. Gasto Programable: Reducción neta por \$2,372,013,430.00. Gasto Corriente: Reducción neta por \$1,162,555,437.00. Inversión física: Reducción neta por \$1,209,457,993.00, cabe señalar que esta adecuación cumplía con la normatividad establecida, en tal sentido que contó con 3 de las 5 autorizaciones del proceso, sin embargo, en la cuarta etapa fue rechazada (Adecuación 2021-18-TON-16).

Presupuesto Modificado

Al 31 de diciembre de 2021, el presupuesto modificado definitivo autorizado de egresos ascendió a \$ 20,209,867,673 pesos, del cual se devengó un importe de \$ 17,837,722,764 pesos. Se pagaron \$ 15,679,747,343 pesos que representa 77.6% del presupuesto modificado, todo ello en estricto apego a la normatividad y disposiciones vigentes.

En cumplimiento a las diversas disposiciones legales y sujetándonos a las asignaciones aprobadas, durante el transcurso del año en los movimientos presupuestarios se consideraron los siguientes factores:

- a. Se realizaron movimientos presupuestarios que modificaron el presupuesto autorizado con fundamento en la Ley Federal de Presupuesto y Responsabilidad Hacendaria y su Reglamento, atendiendo también las distintas Disposiciones Legales aplicables.
- b. Presupuesto devengado y ejercido:

Las erogaciones realizadas presupuestalmente se sujetaron a las disposiciones vigentes. El monto total del presupuesto devengado asciende a \$ 17,837,722,764 pesos que representa el 88.3% del presupuesto modificado. El presupuesto devengado no pagado por \$1,329,406,241 pesos, para dar cumplimiento al art. 53 de la Ley de Presupuesto y responsabilidad hacendaria se reportó a la SHCP como pasivo circulante del CENAGAS al 31 de diciembre de 2021.

El monto total del presupuesto pagado asciende a \$15,679,747,343 pesos que representa el 77.6% del monto programado para el período. A su interior, se observa el siguiente comportamiento:

Capítulo 1000 "Servicios Personales":

Se ejercieron en servicios personales \$395,416,654 pesos representaron el 98.1% del presupuesto modificado.

Capítulo 2000 "Materiales y Suministros":

Se ejercieron \$ 345,335,441 pesos, representó una cobertura del 50.5% del presupuesto modificado.

Capítulo 3000 "Servicios Generales":

El gasto total ejercido de este capítulo, durante el período asciende a \$ 13,684,186,790 pesos lo que representa el 82.3% del presupuesto modificado.

Capítulo 4000 "Transferencias, Asignaciones, Subsidios y otras Ayudas":

Durante el ejercicio 2021 no se ejercieron recursos en este capítulo

Capítulo 5000 "Bienes inmuebles e intangibles"

Se erogaron \$ 687,924,478, que representó el 43.7% del presupuesto modificado.

Capítulo 6000 "Inversión pública"

El gasto pagado fue de \$566,883,980 representando el 61.4% del presupuesto modificado.

Al respecto, otro punto a destacar es el siguiente:

Las operaciones ajenas que financieramente se consideran en las cuentas de balance se identifican en los estados presupuestales como cuentas por terceros y se presentan en forma neta.

Explicación de Anexos Presupuestales

Las cifras presupuestales de Ingresos y Gasto al 31 de diciembre de 2021, arrojados por sistemas informáticos operados por la SHCP se conciliaron contra los ingresos y egresos del estado de actividades, considerando todos los conceptos del presupuesto, tanto a nivel de flujo de efectivo como el devengado, los cuales se encuentran registrados dentro del ejercicio correspondiente.



9. Disposiciones de racionalidad y austeridad presupuestaria

El presupuesto autorizado al CENAGAS para el presente ejercicio fiscal aun cuando presenta restricciones para ejercerlo está sujeto en su totalidad a criterios de austeridad, las acciones se desarrollan en los siguientes rubros:

Acciones en materia de servicios personales.

- Las remuneraciones a personal de mando (servidores públicos) para el ejercicio 2021, se ajustan al Manual de Percepciones de los Servidores Públicos de las Dependencias y Entidades de la Administración Pública Federal.
- Las remuneraciones al personal operativo se realizan de conformidad al tabulador de sueldos y salarios con curva salarial específica autorizados.

Acciones específicas en materia de gasto de operación.

- Se realizaron acciones para concretar mejores condiciones económicas de los contratos.
- Para el servicio de fotocopiado e impresión se contó con máquinas multifuncionales que se utilizan para documentos estrictamente oficiales, fomentando la utilización al mínimo necesario.
- Se disminuyó el gasto en becas y gastos médicos mayores.
- El ejercicio de recursos en viáticos y pasajes fue el estrictamente necesario.
- Además, derivado de los resultados positivos de la coordinación de autoridades y participantes del sector que evitaron que se presentara un desbalance en el Sistema de Transporte y Almacenamiento Nacional Integrado de Gas Natural (SISTRANGAS), no fue necesario inyectar Gas Natural al Sistema. Así, y debido a que el Gas Natural que se utiliza para reestablecer el balance de presión en el Sistema se factura al usuario que haya generado el desbalance, el haber reducido el desbalance del Sistema significa menores ingresos. No obstante, esta reducción por ese concepto de ingreso significa para el Centro Nacional de Control del Gas Natural (CENAGAS) una reducción en la presión para el financiamiento del gasto por su compra.

10. Sistema Integral de Información de los Ingresos y Gasto Público (SII)

La información registrada en los distintos formatos del Sistema Integral de Información de los Ingresos y Gasto Público (SII) tienen como objetivo proporcionar estados del ejercicio presupuestal, así como de sus causas de variaciones.

La información que se reportó en los formatos que le fueron aplicables a la Entidad es congruente con el estado de ingresos y egresos presupuestales.

11. Cambios en normas de información financiera a partir del 1 de enero de 2021:

A la fecha de autorización de emisión de los estados e información financiera presupuestaria que se acompañan, el CONAC ha dado a conocer la emisión de las siguientes Modificaciones a los acuerdos ya emitidos. Las modificaciones entran en vigor para los ejercicios que iniciaron a partir del día siguiente de su publicación en el Diario Oficial de la Federación y del 1 de enero de 2021, respectivamente:


Manual de Contabilidad Gubernamental para el Sector Paraestatal Federal 2021.

- Capítulo VII de los Estados e Informes Contables, Presupuestarios, Programáticos y de los Indicadores de Postura Fiscal (26/07/2021).




12. Responsabilidad sobre la Presentación de la Información Presupuestal:


Bajo protesta de decir verdad declaramos que la información presupuestaria y sus notas son razonablemente correctos y son responsabilidad del emisor.



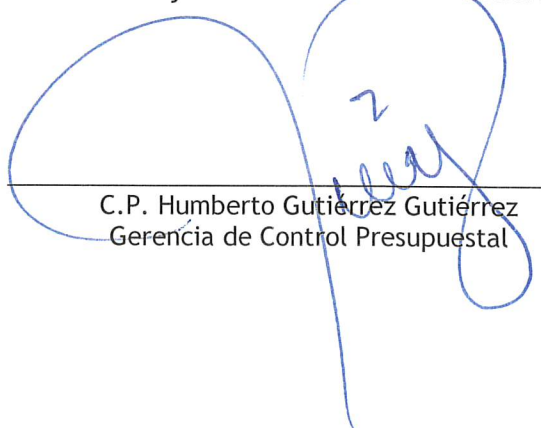
Lic. Jaime Cortés Zepeda
Jefatura de la Unidad de Administración y Finanzas



Mtro. Pedro Vidal Bocanegra
Dirección Ejecutiva de Recursos Financieros



Lic. Carmen Deyanira Navarro Casanova
Dirección de Presupuestos



C.P. Humberto Gutiérrez Gutiérrez
Gerencia de Control Presupuestal

Centro Nacional de Control del Gas Natural
(Organismo Público Descentralizado de la Administración Pública Federal)

Conciliación entre los Ingresos Presupuestarios y Contables
Por los años terminados el 31 de diciembre de 2021 y 2020
Cifras expresadas en pesos


ANEXO A

Concepto	2021	2020
Ingresos presupuestarios	\$ 22,741,020,906	\$ 19,800,354,087
Más:		
Ingresos contables no presupuestarios	175,088,603	2,077,002,234
Incremento por variación de inventarios		
Disminución del exceso de estimaciones por pérdida o deterioro y obsolescencia	593,133	591,030
Disminución del exceso de provisiones	5,234,406	44,003,697
Otros ingresos y beneficios varios (1)	35,390,107	44,280,893
Otros ingresos contables no presupuestarios (2)	133,870,957	1,988,126,614
Menos:		
Ingresos presupuestarios no contables		
Productos de capital		
Aprovechamientos de capital		
Ingresos derivados de financiamientos		
Otros ingresos presupuestarios no contables (Ingresos base interrumpible/Aportación de la Secretaría de Hacienda y Crédito Público)		
Ingresos contables	<u>\$ 22,916,109,509</u>	<u>\$ 21,877,356,321</u>


(1) Otros ingresos y beneficios varios se integran por el ejercicio 2021; Ganancia cambiaria \$ 35,390,107 y ejercicio 2020: Ganancia cambiaria \$ 44,280,893.

(2) Otros ingresos contables no presupuestarios se integran por: ejercicio 2021; Impuestos a la Utilidad: \$ 128,493,017, Penalizaciones: \$ 4,920,036, Cobro de Siniestros \$ 314,641, Otros ingresos diversos: \$ 143,263 y por el ejercicio 2020: Servicio Base interrumpible: \$ 1,549,340,912, Impuestos a la Utilidad: \$ 436,126,172, pérdida y ganancia cambiaria: \$ 1,937,523, Penalizaciones: \$ 687,529, Otros ingresos diversos: \$ 34,478.


Bajo protesta de decir verdad declaramos que los estados presupuestales y sus notas son razonablemente correctos y son responsabilidad del emisor.



Lic. Jaime Cortés Zepeda
Jefatura de la Unidad de Administración y Finanzas



Mtro. Pedro Vidal Bocanegra
Dirección Ejecutiva de Recursos Financieros



Lic. Carmen Deyanira Navarro Casanova
Dirección de Presupuestos



C.P. Humberto Gutiérrez Gutiérrez
Gerencia de Control Presupuestal

Centro Nacional de Control del Gas Natural
(Organismo Público Descentralizado de la Administración Pública Federal)

Conciliación entre los Egresos Presupuestarios y Contables
Por los años terminados el 31 de diciembre de 2021 y 2020
Cifras expresadas en pesos

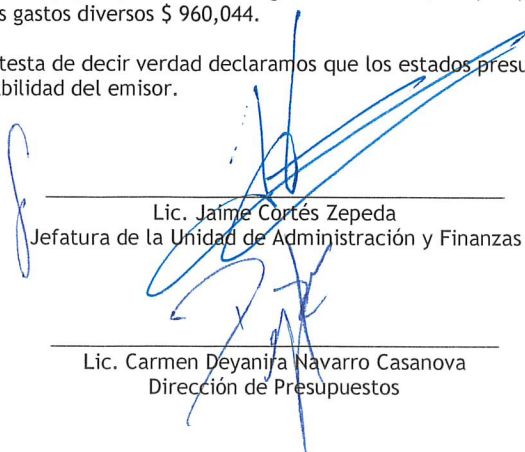
ANEXO B

	<u>2021</u>	<u>2020</u>
Total de egresos presupuestarios	\$ 17,837,722,764	\$ 19,314,139,452
Menos:		
Egresos presupuestarios no contables	3,200,875,936	1,401,615,492
Pasivo circulante de ejercicios anteriores		
Mobiliario y equipo de administración		
Mobiliario y equipo educacional y recreativo		
Equipo e instrumental médico y de laboratorio		
Disminución exceso proveedores		
Equipo de defensa y seguridad		
Maquinaria, otros equipos y herramientas		
Activos biológicos		
Bienes inmuebles	970,600,687	1,066,484,242
Activos intangibles	16,387,392	1,186,843
Obra pública en bienes propios		
Acciones y participaciones de capital		
Compra de títulos y valores		
Inversiones en fideicomisos, mandatos y otros análogos		
Provisiones para contingencias y otras erogaciones especiales		
Contraprestación por la transferencia de la infraestructura	319,941,235	333,944,407
Adeudos de ejercicios fiscales anteriores (ADEFAS)		
Otros egresos presupuestarios no contables (1)	1,893,946,622	
Más:		
Gastos contables no presupuestarios	4,010,674,469	1,467,503,642
Estimaciones, depreciaciones, deterioros, obsolescencia y amortizaciones	1,444,595,847	1,210,514,174
Provisiones		206,396,787
Disminución de inventarios		
Aumento por insuficiencia de estimaciones por pérdida o deterioro u obsolescencia		
Aumento por insuficiencia de provisiones		
Impuestos a la utilidad diferida NIF D-4		
Impuesto Sobre la Renta causado		
Otros gastos (Pérdida cambiaria y otros gastos(2))	2,566,078,622	50,591,958
Otros gastos contables no presupuestarios (pago de aprovechamiento impuesto por la Secretaría de Hacienda y Crédito Público)		<u>723</u>
Total de gastos contables	<u>\$ 18,647,521,297</u>	<u>\$ 19,380,027,602</u>


(1) Otros egresos presupuestarios no contables se integran por el ejercicio 2021; Recursos devengados del ejercicio anterior \$ 1,893,946,622.

(2) Otros ingresos y beneficios varios se integran por el ejercicio 2021; Pérdida cambiaria \$ 48,670,514, Provisión ISR del ejercicio \$ 2,203,278,941 Otros gastos diversos \$ 314,129,167, y por el ejercicio 2020: Pérdida cambiaria \$ 49,631,914, Otros gastos diversos \$ 960,044.

Bajo protesta de decir verdad declaramos que los estados presupuestales y sus notas son razonablemente correctos y son responsabilidad del emisor.


 Lic. Jaime Cortés Zepeda
 Jefatura de la Unidad de Administración y Finanzas

 Lic. Carmen Deyanira Navarro Casanova
 Dirección de Presupuestos


 Mtro. Pedro Vidal Bocanegra
 Dirección Ejecutiva de Recursos Financieros

 C.P. Humberto Gutiérrez Gutiérrez
 Gerencia de Control Presupuestal