

INSTITUTO MEXICANO DE LA JUVENTUD
(ORGANISMO DESCENTRALIZADO DE LA
ADMINISTRACIÓN PÚBLICA FEDERAL)

ESTADOS FINANCIEROS E
INFORME DE LOS AUDITORES INDEPENDIENTES
AL 31 DE DICIEMBRE DE 2020 y 2019

INSTITUTO MEXICANO DE LA JUVENTUD
(ORGANISMO DESCENTRALIZADO DE LA
ADMINISTRACIÓN PÚBLICA FEDERAL)

ESTADOS FINANCIEROS E
INFORME DE LOS AUDITORES INDEPENDIENTES
AL 31 DE DICIEMBRE DE 2020 y 2019

Contenido

- Informe de los auditores independientes
- Estado de situación financiera
- Estado de actividades
- Estados de variaciones en la hacienda pública
- Estados de flujos de efectivo
- Estado de Cambios en la situación financiera
- Estados analíticos del activo
- Estados analíticos de la deuda y otros pasivos
- Estado de patrimonio del ente público
- Notas a los estados financieros
- Conciliación entre los ingresos y egresos presupuestarios y contables
- Informe sobre pasivos contingentes

INFORME DE LOS AUDITORES INDEPENDIENTES

A la Secretaría de la Función Pública
A la Junta de Gobierno del
Instituto Mexicano de la Juventud

Opinión

Hemos auditado los estados financieros del Instituto Mexicano de la Juventud (IMJUVE), Organismo Descentralizado de la Administración Pública Federal, que comprenden el estado de situación financiera, el estado de actividades, el estado de variaciones en la Hacienda Pública, el estado de flujos de efectivo y el estado analítico del activo al 31 de diciembre de 2020 y 2019, y el reporte analítico de la deuda, por el período comprendido del 1 de enero al 31 de diciembre de 2020, así como las notas explicativas a los estados financieros que incluyen un resumen de las políticas contables significativas.

En nuestra opinión, los estados financieros adjuntos, que se describen en el párrafo anterior, están preparados, en todos los aspectos materiales, de conformidad con las disposiciones en materia de información financiera que se indican en las Notas de Gestión Administrativa a los estados financieros que se acompañan y que están establecidas en la Ley General de Contabilidad Gubernamental, en el Manual de Contabilidad Gubernamental para el Sector Paraestatal Federal, emitido por la Unidad de Contabilidad Gubernamental de la Secretaría de Hacienda y Crédito Público.

Fundamento de la opinión

Hemos llevado a cabo nuestra auditoría de conformidad con las Normas Internacionales de Auditoría. Nuestras responsabilidades, de acuerdo con estas normas, se describen con más detalle en la sección "Responsabilidades del auditor para la auditoría de los estados financieros" de nuestro informe. Somos independientes de la entidad de conformidad con el Código de Ética Profesional del Instituto Mexicano de Contadores Públicos, A.C. junto con los requerimientos de ética que son aplicables a nuestra auditoría de los estados financieros en México, y hemos cumplido con las demás responsabilidades de ética de conformidad con esos requerimientos y con el Código de Ética Profesional. Consideramos que la evidencia de auditoría que hemos obtenido proporciona una base suficiente y adecuada para nuestra opinión.

Responsabilidades de la administración y de los encargados del gobierno de la entidad sobre los estados financieros

La administración es responsable de la preparación de los estados financieros adjuntos de conformidad con las disposiciones en materia de información financiera establecidas en la Ley General de Contabilidad Gubernamental que se describen en las Notas de Gestión Administrativa a dichos estados financieros, y del control interno que la administración consideró necesario para permitir la preparación de estados financieros libres de incorrección material, debida a fraude o error.

En la preparación de los estados financieros, la administración es responsable de la valoración de la capacidad de la entidad para continuar operando como una entidad en funcionamiento, revelando, en su caso, las cuestiones relativas a la entidad en funcionamiento y utilizando las bases contables aplicables a una entidad en funcionamiento, a menos que la administración tenga la intención de liquidar la entidad o cesar sus operaciones, o bien no exista una alternativa realista.

Los encargados del gobierno de la entidad son responsables de la supervisión del proceso de información financiera de la entidad.

Responsabilidades del auditor sobre la auditoría de los estados financieros

Nuestros objetivos son obtener una seguridad razonable sobre de que los estados financieros, en su conjunto, se encuentran libres de incorrección material, debido a fraude o error, y emitir un informe de auditoría que contiene nuestra opinión. Seguridad razonable es un alto nivel de seguridad, pero no es una garantía, de que una auditoría realizada de conformidad con las Normas Internacionales de Auditoría siempre detecte una incorrección material cuando exista. Las incorrecciones pueden deberse a fraude o error y son consideradas materiales si individualmente, o en su conjunto, puede preverse razonablemente que influyan en las decisiones económicas que los usuarios hacen basándose en los estados financieros.

Como parte de una auditoría de conformidad con las Normas Internacionales de Auditoría, aplicamos nuestro juicio profesional y mantenemos una actitud de escepticismo profesional durante toda la auditoría, también:

- Identificamos y evaluamos los riesgos de incorrección material en los estados financieros, debida a fraude o error, diseñamos y aplicamos los procedimientos de auditoría para responder a esos riesgos y obtener evidencia de auditoría suficiente y apropiada para obtener una base para nuestra opinión. El riesgo de no detectar una incorrección material debida a fraude es mayor que en el caso de una incorrección material, ya que el fraude puede implicar colusión, falsificación, manifestaciones intencionalmente erróneas, omisiones intencionales o la anulación del control interno.

- Obtenemos conocimiento del control interno importante para la auditoría con el fin de diseñar los procedimientos de auditoría que consideramos adecuados en las circunstancias, y no con la finalidad de expresar una opinión sobre la eficacia del control interno de la entidad.
- Evaluamos lo apropiado de las políticas contables utilizadas y la razonabilidad de las estimaciones contables, así como las revelaciones hechas por la administración de la entidad.
- Concluimos sobre lo apropiado del uso de la administración de las bases contables aplicables a una entidad en funcionamiento y, con base en la evidencia de auditoría obtenida, concluimos que no existe una incertidumbre importante relacionada con *eventos* o con condiciones que pueden originar dudas significativas sobre la capacidad de la entidad para continuar como entidad en funcionamiento. Nuestras conclusiones se basan en la evidencia de auditoría obtenida hasta la fecha de nuestro informe. Sin embargo, hechos o condiciones futuros, eventualmente pueden ser causa de que la entidad deje de ser una entidad en funcionamiento.

Nos comunicamos con los responsables del gobierno de la entidad en relación, entre otras cuestiones, con el alcance planeado y el momento de realización de la auditoría y no identificamos hallazgos importantes de la auditoría, así como tampoco localizamos alguna deficiencia significativa en el control interno durante nuestra auditoría.

Del Barrio y Cía., S. C.

C.P.C. Luis González Ortega
Socio Director


Ciudad de México, a
11 de marzo de 2021.

INSTITUTO MEXICANO DE LA JUVENTUD
(ORGANISMO DESCENTRALIZADO DE LA ADMINISTRACIÓN PÚBLICA FEDERAL)
ESTADOS DE SITUACIÓN FINANCIERA
AL 31 DE DICIEMBRE DEL 2020
(Cifras expresadas en pesos)

ACTIVO	2020-12	2019-12	PASIVO	2020-12	2019-12
ACTIVO CIRCULANTE			PASIVO CIRCULANTE		
Efectivo y equivalentes	\$ 6,425,984.67	\$ 966,215.90	Cuentas por pagar a Corto Plazo	\$ 3,149,244.53	\$ 6,900,307.16
Derechos a recibir efectivo o equivalentes	1,071,006.88	5,942,595.14	Pasivos Diferidos a Corto Plazo	424,238.22	30,438.00
TOTAL ACTIVO CIRCULANTE	7,496,991.55	6,908,811.04	TOTAL PASIVO CIRCULANTE	3,573,482.75	6,930,745.16
ACTIVO NO CIRCULANTE			PASIVO NO CIRCULANTE		
Bienes muebles	28,332,966.69	28,332,966.69	Provisiones a Largo Plazo	3,899,948.74	
Depreciación, Deterioro y Amortización Acumulada de Bienes	-25,081,142.62	-23,878,987.23	TOTAL PASIVO NO CIRCULANTE	3,899,948.74	0.00
Otros activos no Circulantes	424,238.22	30,438.00			
TOTAL ACTIVO NO CIRCULANTE	3,676,062.29	4,484,417.46	TOTAL PASIVO	7,473,431.49	6,930,745.16
TOTAL ACTIVO	\$ 11,173,053.84	\$ 11,393,228.50	HACIENDA PÚBLICA/PATRIMONIO		
			HACIENDA PÚBLICA/PATRIMONIO CONTRIBUIDO		
			Aportaciones	17,631,644.59	17,631,644.59
			Donaciones de Capital	20,799,230.19	20,799,230.19
			HACIENDA PÚBLICA/PATRIMONIO GENERADO		
			Resultado deL ejercicio (Ahorro/Desahorro)	-757,784.89	-1,205,122.70
			Resultados de ejercicios anteriores	-36,251,929.95	-35,041,731.15
			Reavalúos	2,278,462.41	2,278,462.41
			TOTAL DE HACIENDA PÚBLICA/PATRIMONIO	3,699,622.35	4,462,483.34
			TOTAL DE PASIVO Y HACIENDA PÚBLICA/PATRIMONIO	\$ 11,173,053.84	\$ 11,393,228.50

"Bajo protesta de decir verdad declaramos que el estado financiero y sus notas son razonablemente correctos y responsabilidad del emisor."


 C. Guillermo Rafael Santiago Rodríguez
 Director General



 Lic. Nancy Angélica Salazar Guerrero
 Directora de Finanzas

INSTITUTO MEXICANO DE LA JUVENTUD
(ORGANISMO DESCENTRALIZADO DE LA ADMINISTRACIÓN PÚBLICA FEDERAL)
ESTADO DE ACTIVIDADES
DEL 01 DE ENERO AL 31 DE DICIEMBRE DEL 2020
(Cifras expresadas en pesos)

ACTIVO	2020-12	2019-12
INGRESOS Y OTROS BENEFICIOS		
PARTICIPACIONES, APORTACIONES, TRANSFERENCIAS, ASIGNACIONES.	\$ 97,426,986.06	\$ 136,026,181.42
Transferencias, Asignaciones, Subsidios y Otras ayudas	97,426,986.06	136,026,181.42
TOTAL DE INGRESOS Y OTROS BENEFICIOS	97,426,986.06	136,026,181.42
GASTOS Y OTRAS PÉRDIDAS		
GASTOS DE FUNCIONAMIENTO	79,634,829.87	109,430,686.38
Servicios Personales	62,220,723.21	64,301,140.97
Materiales y Suministros	77,276.54	1,701,575.10
Servicios Generales	17,336,830.12	43,427,970.31
TRANSFERENCIAS, ASIGNACIONES, SUBSIDIOS Y OTRAS AYUDAS	17,347,785.69	26,595,495.04
Subsidios y Subvenciones	6,150,000.00	4,672,000.00
Ayudas Sociales	11,197,785.69	20,950,995.04
Transferencias a Fideicomisos, Mandatos y Contratos Análogos al Gobierno	0.00	0.00
Transferencias al Exterior	0.00	972,500.00
OTROS GASTOS Y PÉRDIDAS EXTRAORDINARIAS	1,202,155.39	1,205,122.70
Estímulos, Depreciaciones, Deterioros, Obsolescencia y Amortizaciones	1,202,155.39	1,205,122.70
TOTAL DE GASTOS Y OTRAS PÉRDIDAS	98,184,770.95	137,231,304.12
RESULTADOS DEL EJERCICIO (AHORRO/DESAHORRO)	\$ -757,784.89	\$ -1,205,122.70

"Bajo protesta de decir verdad declaramos que el estado financiero y sus notas son razonablemente correctos y responsabilidad del emisor."


 C. Guillermo Rafael Santiago Rodríguez
 Director General


 Lic. Nancy Angélica Salazar Guerrero
 Directora de Finanzas

INSTITUTO MEXICANO DE LA JUVENTUD
(ORGANISMO DESCENTRALIZADO DE LA ADMINISTRACIÓN PÚBLICA FEDERAL)
ESTADO DE VARIACIÓN EN LA HACIENDA PÚBLICA
DEL 01 DE ENERO AL 31 DE DICIEMBRE DEL 2020
(Cifras expresadas en pesos)

Concepto	Hacienda Pública/Patrimonio Contribuido	Hacienda Pública/Patrimonio Generado de Ejercicios Anteriores	Hacienda Pública/Patrimonio Generado del Ejercicio	Ajuste por cambios de Valor	Total
Hacienda Pública/Patrimonio Contribuido Neto de 2019	38,430,874.78	-	-	-	38,430,874.78
Aportaciones	17,631,644.59	-	-	-	17,631,644.59
Donaciones de Capital	20,799,230.19	-	-	-	20,799,230.19
Actualización de la Hacienda Pública / Patrimonio	-	-	-	-	-
Hacienda Pública/Patrimonio Contribuido Neto de 2019	-	32,763,268.74	1,205,122.70	-	33,968,391.44
Resultados del Ejercicio (Ahorro/Desahorro)	-	-	1,205,122.70	-	1,205,122.70
Resultados de Ejercicios Anteriores	-	35,041,731.15	-	-	35,041,731.15
Revalúos	-	2,278,462.41	-	-	2,278,462.41
Reservas	-	-	-	-	-
Rectificaciones de Resultados de Ejercicios Anteriores	-	-	-	-	-
Exceso o Insuficiencia en la Actualización de la Hacienda Pública / Patrimonio Neto de 2019					
Resultado por Posición Monetaria					
Resultado por Tenencia de Activos no Monetarios					
Hacienda Pública / Patrimonio Neto Final 2019	38,430,874.78	32,763,268.74	1,205,122.70	-	4,462,483.34
Cambios en la Hacienda Pública / Patrimonio Generado Neto de 2020					
Aportaciones	-	-	-	-	-
Donaciones de Capital	-	-	-	-	-
Actualización de la Hacienda Pública / Patrimonio	-	-	-	-	-
Variaciones de la Hacienda Pública/ Patrimonio Generado Neto de 2020	-	1,210,198.80	447,337.81	-	762,860.99
Resultados del Ejercicio (Ahorro/Desahorro)	-	-	757,784.89	-	757,784.89
Resultados de Ejercicios Anteriores	-	1,210,198.80	1,205,122.70	-	5,076.10
Reavalúos	-	-	-	-	-
Reservas	-	-	-	-	-
Rectificaciones de Resultados de Ejercicios Anteriores	-	-	-	-	-
Cambios en el Exceso o Insuficiencia en la Actualización de la Hacienda Pública/ Patrimonio Neto de 2020					
Resultado por Posición Monetaria					
Resultado por Tenencia de Activos no Monetarios					
Hacienda Pública / Patrimonio Neto Final de 2020	38,430,874.78	33,973,467.54	757,784.89	-	3,699,622.35

Bajo protesta de decir verdad declaramos que el estado financiero y sus notas son razonablemente correctos y responsabilidad del emisor.

C. Guillermo Rafael Santiago Rodríguez
 Director General

Lic. Nancy Angélica Salazar Guerrero
 Directora de Finanzas

INSTITUTO MEXICANO DE LA JUVENTUD
(ORGANISMO DESCENTRALIZADO DE LA ADMINISTRACIÓN PÚBLICA FEDERAL)
ESTADO DE FLUJOS DE EFECTIVO
DEL 01 DE ENERO AL 31 DE DICIEMBRE DEL 2020
(Cifras expresadas en pesos)

ACTIVIDADES DE OPERACIÓN	2020-12	2019-12
ORIGEN		
Otros Gastos	0.00	0.00
TOTAL DE ORIGEN	0.00	0.00
FLUJOS NETOS DE EFECTIVO POR ACTIVIDADES DE OPERACIÓN	0.00	0.00
SIN DEFINIR		
APLICACIÓN		
Efectivo y Equivalentes	\$ 0.00	\$ 2,129,719.64
Derechos a Recibir Efectivo o Equivalentes	4,871,588.26	0.00
Activos Diferidos	0.00	1,849,622.80
Cuentas por Pagar a Corto Plazo	3,751,062.63	0.00
Pasivos Diferidos a Corto Plazo	0.00	1,849,622.80
Resultados de Ejercicios Anteriores	1,210,198.80	1,191,732.14
TOTAL APLICACIÓN	9,832,849.69	7,020,697.38
SIN DEFINIR		
Efectivo y Equivalentes	5,459,768.77	0.00
Derecho a Recibir Efectivo o Equivalentes	0.00	3,149,373.01
Depreciación, Deterioro y Amortización Acumulada de Bienes	1,202,155.39	1,205,122.70
Activos Diferidos	393,800.22	0.00
Cuentas por Pagar a Corto Plazo	0.00	1,019,653.37
Pasivos Diferidos a Corto Plazo	393,800.22	0.00
Provisiones a Largo Plazo	3,899,948.74	0.00
Resultado del Ejercicio (Ahorro/Desahorro)	1,205,122.70	1,191,732.14
Transferencias, Asignaciones, Subsidios y Otras ayudas	97,426,986.06	136,026,181.42
Servicios Personales	62,220,723.21	64,301,140.97
Materiales y Suministros	77,276.54	1,701,575.10
Servicios Generales	17,336,830.12	43,427,970.31
Subsidios y Subvenciones	6,150,000.00	4,672,000.00
Ayudas Sociales	11,197,785.69	20,950,995.04
Transferencias a Fideicomisos, Mandatos y Contratos Análogos al Gobierno	0.00	0.00
Transferencias al Exterior	0.00	972,500.00
Estimaciones, Depreciaciones, Deterioros, Obsolescencia y Amortizaciones	1,202,155.39	1,205,122.70
TOTAL SIN DEFINIR	208,166,353.05	279,823,366.76
FLUJOS NETOS DE EFECTIVO DE LAS SIN DEFINIR	-217,999,202.74	-286,844,064.14
INCREMENTO/DISMINUCIÓN NETA EN EL EFECTIVO Y EQUIVALENTES AL EFECTIVO	-217,999,202.74	-286,844,064.14
EFECTIVO Y EQUIVALENTES AL EFECTIVO AL INICIO DEL EJERCICIO	0.00	0.00
EFECTIVO Y EQUIVALENTES AL EFECTIVO AL FINAL DEL EJERCICIO	0.00	0.00

"Bajo protesta de decir verdad declaramos que el estado financiero y sus notas son razonablemente correctos y responsabilidad del emisor."

C. Guillermo Rafael Santiago Rodríguez
 Director General

Lic. Nancy Angelica Salazar Guerrero
 Directora de Finanzas

INSTITUTO MEXICANO DE LA JUVENTUD
(ORGANISMO DESCENTRALIZADO DE LA ADMINISTRACIÓN PÚBLICA FEDERAL)
ESTADO DE CAMBIOS EN LA SITUACIÓN FINANCIERA
DEL 01 DE ENERO AL 31 DE DICIEMBRE DE 2020
(Cifras expresadas en pesos)

ACTIVO	ORIGEN	APLICACIÓN	PASIVO	ORIGEN	APLICACIÓN
ACTIVO CIRCULANTE			PASIVO CIRCULANTE		
Efectivo y equivalentes	0.00	\$ 5,459,768.77	Cuentas por pagar a Corto Plazo	0.00	\$ 3,751,062.63
Derechos a recibir efectivo o equivalentes	\$ 4,871,588.26	0.00	Pasivos Diferidos a Corto Plazo	\$ 393,800.22	0.00
TOTAL ACTIVO CIRCULANTE	4,871,588.26	5,459,768.77	TOTAL PASIVO CIRCULANTE	393,800.22	3,751,062.63
ACTIVO NO CIRCULANTE			PASIVO NO CIRCULANTE		
Bienes muebles	0.00	0.00	Provisiones a Largo Plazo	\$ 3,899,948.74	0.00
Activos Intangibles	0.00	0.00			
Depreciación, Deterioro y Amortización Acumulada de Bienes	0.00	1,202,155.39	TOTAL PASIVO NO CIRCULANTE	3,899,948.74	0.00
Activos Diferidos	0.00	393,800.22			
TOTAL ACTIVO NO CIRCULANTE	0.00	1,595,955.61	TOTAL PASIVO	4,293,748.96	3,751,062.63
TOTAL ACTIVO	\$ 4,871,588.26	\$ 7,055,724.38	HACIENDA PÚBLICA/PATRIMONIO		
			HACIENDA PÚBLICA/PATRIMONIO CONTRIBUIDO		
			Aportaciones	0.00	0.00
			Donaciones de Capital	0.00	0.00
			TOTAL DE HACIENDA PÚBLICA/PATRIMONIO CONTRIBUIDO	0.00	0.00
			HACIENDA PÚBLICA/PATRIMONIO GENERADO		
			Resultado del ejercicio (Ahorro/Desahorro)	447,337.81	0.00
			Resultados de ejercicios anteriores	0.00	1,210,198.80
			Reavalúos	0.00	0.00
			TOTAL DE HACIENDA PÚBLICA/PATRIMONIO	447,337.81	1,210,198.80
			TOTAL DE HACIENDA PÚBLICA/PATRIMONIO	\$ 447,337.81	\$ 1,210,198.80

"Bajo protesta de decir verdad declaramos que el estado financiero y sus notas son razonablemente correctos y responsabilidad del emisor."

C. Guillermo Rafael Santiago Rodríguez
 Director General

Lic. Nancy Angélica Salazar Guerrero
 Directora de Finanzas


INSTITUTO MEXICANO DE LA JUVENTUD
(ORGANISMO DESCENTRALIZADO DE LA ADMINISTRACIÓN PÚBLICA FEDERAL)
ESTADO ANALÍTICO DEL ACTIVO
DEL 01 DE ENERO AL 31 DE DICIEMBRE DEL 2020
(Cifras expresadas en pesos)

Concepto	Saldo inicial	Cargos del Periodo	Movimientos		Variación del Periodo
			Abonos del Periodo	Saldo Final	
ACTIVO					
ACTIVO CIRCULANTE	6,908,811.04	107,357,151.47	106,768,970.96	7,496,991.55	588,180.51
Efectivo y Equivalentes	\$ 966,215.90	\$ 22,572,364.20	\$ 17,112,595.43	\$ 6,425,984.67	\$ 5,459,768.77
Derechos a Recibir Efectivo o equivalentes	5,942,595.14	84,784,787.27	89,656,375.53	1,071,006.88	-4,871,588.26
ACTIVO NO CIRCULANTE	4,484,417.46	424,238.22	1,232,593.39	3,676,062.29	-808,355.17
Bienes Muebles	28,332,966.69	0.00	0.00	28,332,966.69	0.00
Depreciación, Deterioro y Amortización Acumulada de bienes	-23,878,987.23	0.00	1,202,155.39	-25,081,142.62	-1,202,155.39
Activos Diferidos	30,438.00	424,238.22	30,438.00	424,238.22	393,800.22
TOTAL	\$ 11,393,228.50	\$ 107,781,389.69	\$ 108,001,564.35	\$ 11,173,053.84	\$ -220,174.66

Bajo protesta de decir verdad declaramos que el estado financiero y sus notas son razonablemente correctos y responsabilidad del emisor."



 C. Guillermo Rafael Santiago Rodríguez
 Director General



 Lic. Nancy Angelica Salazar Guerrero
 Directora de Finanzas

INSTITUTO MEXICANO DE LA JUVENTUD
(ORGANISMO DESCENTRALIZADO DE LA ADMINISTRACIÓN PÚBLICA FEDERAL)
REPORTE ANALÍTICO DE DEUDA PÚBLICA
DEL 01 DE ENERO AL 31 DE DICIEMBRE DE 2020
(Cifras expresadas en pesos)

	Saldos al 31 DE DICIEMBRE DE 2019	Operaciones de endeudamiento del Periodo		Movimientos	Depuración o Conciliación	Variación del endeudamiento del periodo	Saldos al 31 DE DICIEMBRE DE 2020
		Amortización Bruta	Colocación Bruta	Endeudamiento neto del periodo			
PASIVO							
Pasivo							
Cuentas por Pagar a Corto Plazo \$	6,900,307.16 \$	54,661,593.38 \$	50,910,530.75 \$	-3,751,062.63 \$	0.00 \$	24,725,220.57 \$	3,149,244.53
Pasivos Diferidos a Corto Plazo	30,438.00	30,438.00	424,238.22	393,800.22	0.00	393,800.22	424,238.22
Provisiones a Largo Plazo	0.00	0.00	3,899,948.74	3,899,948.74	0.00	3,899,948.74	3,899,948.74
Total PASIVO	6,930,745.16	54,692,031.38	55,234,717.71	542,686.33	0.00	29,018,969.53	7,473,431.49

Bajo protesta de decir verdad declaramos que el estado financiero y sus notas son razonablemente correctos y responsabilidad del emisor."


C. Guillermo Rafael Santiago Rodríguez
Director General

Lic. Nancy Angélica Salazar Guerrero
Directora de Finanzas


INSTITUTO MEXICANO DE LA JUVENTUD
(ORGANISMO DESCENTRALIZADO DE LA ADMINISTRACIÓN PÚBLICA FEDERAL)
PATRIMONIO DEL ENTE PÚBLICO DEL SECTOR PARAESTATAL
DEL 01 DE ENERO AL 31 DE DICIEMBRE DE 2020
(Cifras expresadas en pesos)

CONCEPTO	MONTO
Total del patrimonio del ente público	\$ 3,699,622.35
% del patrimonio del ente Público que es propiedad del poder Ejecutivo	100.00
Patrimonio del ente Público que es propiedad del Poder Ejecutivo	\$ 3,699,622.35

Bajo protesta de decir verdad declaramos que el estado financiero y sus notas son razonablemente correctos y responsabilidad del emisor."



C. Guillermo Rafael Santiago Rodríguez
Director General



Lic. Nancy Angélica Salazar Guerrero
Directora de Finanzas

INSTITUTO MEXICANO DE LA JUVENTUD
NOTAS A LOS ESTADOS FINANCIEROS
AL 31 DE DICIEMBRE DE 2020 Y 2019
(PESOS)
A) NOTAS DE DESGLOSE

I. Notas al Estado de Situación Financiera
Activo

1. Efectivo y Equivalentes

	2020	2019
Bancos/Tesorería	6,425,985	966,216
Total	6,425,985	966,216

Al 31 de diciembre de 2020 el Instituto mantiene recursos monetarios disponibles en cuentas bancarias en moneda nacional por un monto de 6,425,985 el cual se integra por 232,907 para reintegró a la TESOFE por concepto de recursos no ejercidos, un importe de 3,899,949 por laudos pendientes de pago y la diferencia 2,063,393 corresponde a las retenciones y contribuciones por pagar.

2. Derechos a Recibir Efectivo o Equivalentes

	2020	2019
Cuentas por cobrar a corto plazo	707,857	5,935,720
Deudores diversos por cobrar a corto plazo	363,150	6,875
Total	1,071,007	5,942,595

El importe de la cuenta por cobrar a corto plazo, por un importe de 707,857 corresponde a las Cuentas por Liquidar Certificadas correspondiente al subsidio del mes de diciembre del 2020, pendiente de depósito por parte de la Secretaría de Hacienda y Crédito Público (SHCP). El importe de Deudores Diversos por la cantidad de 363,150 corresponde 6,875 al ejercicio 2015 y 356,275 al ejercicio 2020.

- 3. Derechos a recibir bienes o servicios "Sin información que revelar"**
- 4. Bienes disponibles para su transformación o consumo (inventarios) "Sin información que revelar"**
- 5. Derechos a recibir efectivo o equivalentes a largo plazo. "Sin información que revelar"**
- 6. Inversiones Financieras. "Sin información que revelar"**
- 7. Bienes Muebles, Inmuebles e Intangibles**

Al 31 de diciembre de 2020			
	Inversión	Depreciación y amortización acumulada	Valor Neto
Bienes Muebles:			
Mobiliario y equipo de administración:			
Equipo de oficina	13,472,957	10,395,433	3,077,524
Equipo de cómputo	8,064,508	8,064,508	0
	21,537,465	18,459,941	3,077,524
Vehículos y Equipo de transporte			
Equipo de transporte	4,995,737	4,995,742	0
Maquinaria, otros equipos y herramientas			
Equipo de comunicación	1,364,656	1,225,629	139,026
Equipo diverso	435,109	399,830	35,279
	1,799,765	1,625,459	174,305
Total	28,332,967	25,081,142	3,251,829

Al 31 de diciembre de 2019			
	Inversión	Depreciación y amortización acumulada	Valor Neto
Bienes Muebles:			
Mobiliario y equipo de administración:			
Equipo de oficina	13,472,957	9,276,916	4,196,041
Equipo de cómputo	8,064,508	8,064,508	0
	21,537,465	17,341,424	4,196,041
Vehículos y Equipo de transporte			
Equipo de transporte	4,995,737	\$ 4,995,738	0
Maquinaria, otros equipos y herramientas			
Equipo de comunicación	1,364,656	1,157,478	207,178
Equipo diverso	435,109	384,343	50,766
	1,799,763	1,541,821	257,942
Total	28,332,967	23,878,983	4,453,979

- a) Los bienes inmuebles, infraestructura, bienes muebles y software se expresan como sigue: i) adquisiciones realizadas a partir del 1 de enero de 2008, a su costo histórico, y ii) adquisiciones realizadas hasta el 31 de diciembre de 2007, a sus valores actualizados, determinados mediante la aplicación a sus costos de adquisición de factores derivados del INPC hasta el 31 de diciembre de 2007.
- b) La depreciación y amortización de bienes inmuebles, infraestructura, bienes muebles y software se calcula considerando el costo de adquisición y los incrementos por actualización del activo depreciable o amortizable, menos su valor de desecho, entre los años correspondientes a su vida útil que se indican, y considerando como valor de desecho es igual a cero. La depreciación y amortización del período registrada en los resultados al 31 de diciembre de 2020 y 2019 asciende a 1,202,155 y 1,205,123 respectivamente.

- c) Debido al adecuado mantenimiento que se brinda a los bienes muebles e inmuebles, estos se encuentran funcionando en buen estado para las operaciones del Instituto.
- d) En el ejercicio 2018, se realizó un ajuste en los efectos de reexpresión en los activos que están totalmente depreciados, con el fin de cumplir con la Norma de Información Financiera Gubernamental General para el Sector Paraestatal (NIFGGSP04).

BIENES MUEBLES
INTEGRACIÓN DE LOS BIENES MUEBLES:
(PESOS)

Concepto	2020	2019
Mobiliario y Equipo de Administración	21,537,465	21,537,465
Vehículos y Equipo de Transporte	4,995,737	4,995,737
Maquinaria, Otros Equipos y Herramientas	1,799,765	1,799,765
Suma de Bienes Muebles	28,332,967	28,332,967

PRODUCTO DE LA CONCILIACIÓN CONTABLE-FÍSICA SE REPORTA EL SIGUIENTE
AVANCE AL 31 DE DICIEMBRE DE 2020.
(PESOS)

Registro Contable	Valor de la relación de bienes muebles	Conciliación
28,332,967	9,554,607	18,778,360

El importe reflejado en el Estado de Situación Financiera al 31 de diciembre del 2020 en el rubro de Bienes Muebles por un importe de 28,332,967 incluye la actualización del activo por la cantidad de 2,466,411 por lo que el Valor de 9,554,607 es el reportado en la Relación de Bienes Muebles que compone el Patrimonio del Instituto.

La diferencia corresponde al inventario físico del ejercicio 2020 que se encuentra en proceso de conciliación con los registros contables.

RELACIÓN DE BIENES INMUEBLES QUE COMPONEN EL PATRIMONIO AL 31/12/2020

Código	Descripción del Bien Inmueble	Valor en libros
09-08760-2	Ubicado en Serapio Rendón No. 76 Col. San Rafael, Delg. Cuauhtémoc, C.P. 06470 Ciudad de México N/A	N/A

El artículo 23.- Los entes públicos deberán registrar en su contabilidad los bienes inmuebles siguientes: Los inmuebles destinados a un servicio público conforme a la normatividad aplicable; excepto los considerados como monumentos arqueológicos, artísticos o históricos conforme a la Ley General de Contabilidad Gubernamental.

Registro Contable	Valor de la relación de bienes inmuebles	Conciliación
0	0	0

- 8. Estimaciones y Deterioros “Sin información que revelar”
- 9. Otros Activos “Sin información que revelar”

PASIVO

10. Cuentas y Documentos por Pagar

	2020	2019
Retenciones y contribuciones por pagar a corto plazo	2,014,083	3,621,930
Otras cuentas por pagar a corto plazo	902,255	2,488,370
Saldos por enterar a la Tesorería de la Federación	232,907	790,007
	3,149,245	6,900,308

11. Fondos de bienes de Terceros en Administración y/o Garantía a Corto y Largo Plazo

	2020	2019
Cuentas por pagar a largo plazo	3,899,949	0

Este monto corresponde al pago pendiente de laudos.

12. Pasivos Diferidos y Otros

En este rubro se tiene el registro del Pasivo Circulante, correspondientes a diversos servicios generales del ejercicio 2020 por un monto de \$424,238 los cuales fueron pagados en el ejercicio 2021. En el ejercicio 2019 el Pasivo Circulante fue por 30,438.

II. Notas al Estado de Actividades

13. Ingresos de Gestión

El Instituto Mexicano de la Juventud obtiene sus ingresos conforme a lo dispuesto por el Presupuesto de Egresos de la Federación para el ejercicio fiscal 2020, donde se recibió un importe de 97,426,986 y en el ejercicio de 2019 de 136,026,181.

14. Gastos y otras Pérdidas

GASTOS DE FUNCIONAMIENTO			
CAPÍTULO	2019	2018	EXPLICACIÓN A LAS VARIACIONES
1000	62,220,723	64,301,141	Esta variación se debe principalmente a la autorización del recorte de las plazas del ejercicio fiscal 2020 donde se disminuyó el presupuesto para el pago salarial La variación corresponde a las medidas de austeridad aplicadas en el ejercicio 2020 y las principales causas de variación con respecto al ejercicio 2019 corresponde a la disminución de suministro de artículos de papelería y consumibles; así como, del material eléctrico, otros materiales y artículos de construcción y reparación, debido a la reducción de presupuesto.
2000	77,277	1,701,575	Esta variación corresponde a los compromisos institucionales del ejercicio 2020, así como a las medidas de austeridad aplicadas en el ejercicio. En este ejercicio, es menor el gasto del presupuesto en servicios generales derivado de la operatividad de este Instituto como el servicio de impresión de material informativo genérico diverso, publicación en medios masivos de las diferentes convocatorias, la subcontratación de servicios con terceros para el traslado de personas a los diversos eventos del Instituto y del pago de servicios especializado para la climatización de las oficinas provisionales del IMJUVE, así como su respectivo mantenimiento.
3000	17,336,830	43,427,970	Esta variación corresponde a la programación y disminución del presupuesto del 2020, para dar cumplimiento al Programa Anual de Trabajo 2020 (PAT2020) y poder atender entre otros, al apoyo económico a Colectivos y Grupo Juveniles, apoyo a jóvenes seleccionados de la Convocatoria brigadas de norte a sur 2020, pago de boletos aéreos relativo a la ayuda social.
4000	17,347,786	26,595,495	
TOTAL	96,982,616	136,026,181	

Otros gastos y pérdidas extraordinarias.

El principal concepto que integra otros gastos y pérdidas del Instituto Mexicano de la Juventud, el cual se reconoce para los periodos del 1 de enero al 31 de diciembre de 2020 y 2019 ascendió a \$1,202,155 y \$1,1205,123 respectivamente, lo cual obedece a la depreciación del ejercicio.

III. Notas al Estado de Variación en la Hacienda Pública.

De conformidad con lo establecido en el Decreto publicado el 31 de diciembre de 1998 y publicada en el Diario Oficial de la Federación, el 6 de enero de 1999, el patrimonio del Instituto se constituye por los siguientes conceptos:

- Todos Los recursos que en su caso le otorgue la Federación, para el cumplimiento de sus funciones con cargo al Presupuesto de Egresos de la Federación del ejercicio fiscal que corresponda.

- Los donativos de toda especie que pueda recibir legalmente.

15. Patrimonio contribuido

Los movimientos realizados durante 2020, en el rubro de patrimonio contribuido, se reflejaron en los renglones de aportación y donación: Durante el ejercicio 2020, el Instituto no recibió aportación ni donación alguna.

16. Patrimonio generado

Los movimientos generados durante 2020, en el rubro de patrimonio generado se presentan en el renglón de resultados de ejercicios anteriores y revalúos.

IV. Notas al Estado de Flujos de Efectivo

- a) El análisis de los saldos inicial y final que figuran en la última parte del Estado de flujo de efectivo en la cuenta de efectivo y equivalentes es como sigue:

	2020	2019
Bancos/tesorería	6,425,985	966,216
Total	6,425,985	966,216

- b) La conciliación de los flujos de efectivo netos de las actividades de operación y el desahorro/ahorro obtenido por el Instituto, se muestra como sigue:

CONCEPTO	2020	2019
Flujos de efectivo por actividades de operación:		
Origen:		
Transferencias, Asignaciones, Subsidios y Otras ayudas	97,426,986	136,026,181
Aplicación:		
Servicios personales	62,220,723	64,301,141
Materiales y suministros	77,277	1,701,575
Servicios generales	17,336,830	43,427,970
Subsidios y subvenciones	6,150,000	4,672,000
Ayudas sociales	11,197,786	20,950,995
Transferencias a Fideicomisos, Mandatos y Contratos Análogos al Gobierno	0	0
Transferencias al exterior	0	972,500
TOTAL, DE GASTOS	96,982,616	136,026,181
Flujo Neto De Efectivo Por Actividades De Operación	0	0

**V. Conciliación entre los ingresos presupuestarios y contables,
así como entre los egresos presupuestarios y gastos contables**

**INSTITUTO MEXICANO DE LA JUVENTUD
CONCILIACIÓN ENTRE LOS INGRESOS PRESUPUESTARIOS Y CONTABLES
CORRESPONDIENTE DEL 01 DE ENERO AL 31 DE DICIEMBRE 2020
(CIFRAS EN PESOS)**

Ingresos Presupuestarios y Contables	
2020	
1. Total de Ingresos Presupuestarios	97,644,211
2. Más Ingresos Contables No Presupuestarios	0
2.1 Ingresos Financieros	0
2.2 Incremento por Variación de Inventarios	0
2.3 Disminución del Exceso de Estimaciones por Pérdida o Deterioro u Obsolescencia	0
2.4 Disminución del Exceso de Provisiones	0
2.5 Otros Ingresos y Beneficios Varios	0
2.6 Otros Ingresos Contables No Presupuestarios	0
3. Menos Ingresos Presupuestarios No Contables	0
3.1 Aprovechamientos Patrimoniales	0
3.2 Ingresos Derivados de Financiamientos	0
3.3 Otros Ingresos Presupuestarios No Contables	217,225
4. Total de Ingresos Contables	97,426,986

**INSTITUTO MEXICANO DE LA JUVENTUD
CONCILIACIÓN ENTRE LOS INGRESOS PRESUPUESTARIOS Y CONTABLES
CORRESPONDIENTE DEL 01 DE ENERO AL 31 DE DICIEMBRE 2020
(CIFRAS EN PESOS)**

Egresos Presupuestarios y los Gastos Contables	
2020	
1. Total de Egresos Presupuestarios	97,644,211
2. Menos Egresos Presupuestarios No Contables	0
2.1 Materias Primas y Materiales de Producción y Comercialización	0
2.2 Materiales y Suministros	0
2.3 Mobiliario y Equipo de Administración	0
2.4 Mobiliario y Equipo Educativo y Recreativo	0
2.5 Equipo e Instrumental Médico y de Laboratorio	0
2.6 Vehículos y Equipo de Transporte	0
2.7 Equipo de Defensa y Seguridad	0
2.8 Maquinaria, Otros Equipos y Herramientas	0
2.9 Activos Biológicos	0
2.10 Bienes Inmuebles	0
2.11 Activos Intangibles	0
2.12 Obra Pública en Bienes de Dominio Público	0
2.13 Obra Pública en Bienes Propios	0
2.14 Acciones y Participaciones de Capital	0
2.15 Compra de Títulos y Valores	0
2.16 Concesión de Préstamos	0
2.17 Inversiones en Fideicomisos, Mandatos y Otros Análogos	0
2.18 Provisiones para Contingencias y Otras Erogaciones Especiales	0

2.19	Amortización de la Deuda Pública	0
2.20	Adeudos de Ejercicios Fiscales Anteriores (ADEFAS)	0
2.21	Otros Egresos Presupuestarios No Contables	661,596
3.	Más Gastos Contables No Presupuestarios	1,202,156
3.1	Estimaciones, Depreciaciones, Deterioros, Obsolescencia y Amortizaciones	1,202,156
3.2	Provisiones	0
3.3	Disminución de Inventarios	0
3.4	Aumento por Insuficiencia de Estimaciones por Pérdida o Deterioro u Obsolescencia	0
3.5	Aumento por Insuficiencia de Provisiones	0
3.6	Otros Gastos	0
3.7	Otros Gastos Contables No Presupuestarios	0
4.	Total de Gastos Contables	98,184,771

B) NOTAS DE MEMORIA (CUENTAS DE ORDEN)

17. Cuentas de Orden Contables y Presupuestarias

Las cuentas de orden se utilizan para registrar movimientos de valores que no afecten o modifiquen el balance del Instituto; sin embargo, su incorporación en registros es necesaria con fines de recordatorio contable, de control y en general sobre los aspectos administrativos, o bien, para consignar los derechos o responsabilidades contingentes que puedan, o no, presentarse en el futuro; al 31 de diciembre de 2020 y 2019 se integran como sigue:

		2020	2019
7	Cuentas de orden contables:		
7.0.1	Obligaciones Laborales Pendientes de Fondear	0	0
7.4.1	Demandas Laborales en Proceso de Resolución	22,396,828	19,537,151
7.7.1	Mandatos por fondos de ahorro	0	0
7.7.1	Mandatos por gastos de defunción	0	0
8	Cuentas de orden presupuestales:		
8.3	Ingresos:		
8.3.1	Ingreso aprobado	122,740,237	95,856,476
8.3.2	Ingresos por ejecutar	0	0
8.3.3	Ingresos modificados	97,644,211	136,026,181
8.3.4	Ingresos devengados	0	0
8.3.5	Ingresos cobrados	97,644,211	136,026,181
8.2	Egresos:		
8.2.1	Egresos aprobados	122,740,237	95,856,476
8.2.2	Egresos por ejercer	0	0
8.2.3	Egresos modificados	97,644,211	136,026,181
8.2.4	Egresos comprometidos	0	0
8.2.5	Egreso devengado	0	0
8.2.6	Egresos ejercidos	97,644,211	136,026,181
8.2.7	Egresos pagados	97,644,211	130,445,822

C) NOTAS DE GESTIÓN ADMINISTRATIVA

I. Introducción

Los Estados Financieros del Instituto Mexicano de la Juventud, proveen de información financiera a los principales usuarios de la misma, al Congreso y a los ciudadanos, así como, la revelación del contexto y de los aspectos económicos-financieros más relevantes que influyeron en las decisiones del período, y que son considerados en la elaboración de los estados financieros para la mayor comprensión de los mismos y sus particularidades. Los Estados Financieros, contabilizan los eventos y transacciones económicas cuantificables de las operaciones expresadas y contabilizadas en moneda nacional, producto de su gestión presupuestaria.

II. Panorama económico y financiero

El objeto del presente documento es la revelación del contexto y de los aspectos económicos-financieros más relevantes que influyeron en las decisiones del periodo, y que fueron consideradas en la elaboración de los estados financieros para la mayor comprensión de estos y sus particularidades.

- La actividad económica del Instituto Mexicano de la Juventud se determinó conforme a lo dispuesto por el Presupuesto de Egresos de la Federación para el ejercicio fiscal 2020, donde se autorizó un presupuesto original anual de 122,740,237 (Ciento Veintidós millones setecientos cuarenta mil doscientos treinta y siete pesos 00/100 pesos).

Capítulo De Gasto	Original Anual
1000 "Servicios Personales"	66,908,924
2000 "Materiales y Suministros"	3,898,881
3000 "Servicios Generales"	35,578,613
4000 "Transferencia, Asignaciones, Subsidios y Otras Ayudas"	16,353,819
TOTAL	122,740,237

- Para su operación esta entidad funcionó durante dicho Ejercicio Fiscal, con cinco programas presupuestales:

	Nombre Del Programa	Monto
E016	Generación Y Articulación De Políticas Públicas Integrales De Juventud	23,629,788
M001	Actividades De Apoyo Administrativo	18,685,523
U008	Subsidios A Programas Para Jóvenes	9,653,652
P001	Diseño Y Conducción De La Política Pública De Desarrollo Social.	69,117,803
O001	Actividades De Apoyo A La Función Pública Y Buen Gobierno	1,653,471
		122,740,237

- Sin embargo, en el transcurso del año el presupuesto se modificó mediante la ampliación y reducción de recursos fiscales principalmente para atender las medidas de austeridad. Además, se dio cumplimiento a los Lineamientos Internos para Regular, durante 2020, el Ejercicio del Gasto de Operación de las Unidades Responsables del Ramo 20 "Desarrollo Social", (ahora Bienestar) con ello, el IMJUVE se alineó a la planeación, programación y el ejercicio del gasto en términos de la Legislación aplicable vigente.

El presupuesto modificado para el ejercicio 2020 fue por 97,644,211.

Por medio de los Programas U008 Subsidio a Programas para Jóvenes y E016 Articulación de Políticas Públicas Integrales de Juventud se atendió las causas y alcanzar los objetivos señalados.

III. Autorización e Historia

El Instituto es un Organismo Público Descentralizado del Sector Educación de la Administración Pública Federal hasta el ejercicio del 2012; a partir del ejercicio 2013 está sectorizado en el de Desarrollo Social, actualmente Bienestar, con personalidad jurídica y patrimonio propio, creado por Ley del Congreso de la Unión, expedida el 31 de diciembre de 1998 y publicada en el Diario Oficial de la Federación el 6 de enero de 1999. La administración del Instituto está a cargo de su Junta Directiva que es el Órgano de Gobierno y a las sesiones de esta, asiste el Titular del Instituto con voz, pero sin voto.

IV. Organización y Objeto social

El Instituto tiene por Objeto Social, de acuerdo con la Ley del Instituto Mexicano de la Juventud, en su artículo tercero:

- i. Promover y fomentar las condiciones que aseguren a la juventud un desarrollo pleno e integral, en condiciones de igualdad y no discriminación de conformidad con lo establecido en la Constitución Política de los Estados Unidos Mexicanos, ordenamientos legales y Tratados Internacionales suscritos por el Estado mexicano;
- ii. Definir e instrumentar una política nacional de juventud, que permita incorporar plenamente a los jóvenes al desarrollo del país;
- iii. Proponer al Ejecutivo Federal programas especiales orientados a mejorar las condiciones de salud y educación de los jóvenes indígenas, así como los espacios para la convivencia y recreación, sin menoscabo de las atribuciones que en estos propósitos competen a otras dependencias;

- iv. Asesorar al Ejecutivo Federal en la planeación y programación de las políticas y acciones relacionadas con el desarrollo de la juventud, de acuerdo con el Plan Nacional de Desarrollo;
- v. Actuar como órgano de consulta y asesoría de las dependencias y entidades de la Administración Pública Federal, así como de las autoridades estatales, municipales, y de los sectores social y privado cuando así lo requieran;
- vi. Promover coordinadamente con las autoridades de los tres órdenes de gobierno, en el ámbito de sus respectivas competencias, las acciones destinadas a mejorar el nivel de vida de la juventud, así como sus expectativas sociales, económicas, culturales y derechos, y
- vii. Fungir como representante del Gobierno Federal en materia de juventud, ante los Gobiernos estatales y municipales, organizaciones privadas, sociales y organismos internacionales, así como en foros, convenciones, encuentros y demás reuniones en las que el Ejecutivo solicite su participación.

El Director General del Instituto, es nombrado y removido por el presidente de la República, o a indicación de éste a través de la Coordinadora de Sector por el Consejo Directivo y deberá cumplir con los requisitos señalados en el artículo 21 de la Ley Federal de las Entidades Paraestatales. El Director General tendrá la representación legal, trámite y resolución de los asuntos del Instituto, y para el ejercicio de sus funciones y el despacho de sus asuntos y actos que le competan cuenta con las siguientes unidades administrativas a que se refiere el Estatuto.

➤ Direcciones:

- ❖ Dirección de Finanzas
- ❖ Dirección de Recursos Humanos y Materiales
- ❖ Dirección de Asuntos Jurídicos
- ❖ Dirección de Comunicación Social
- ❖ Dirección de Bienestar y Estímulos a la Juventud
- ❖ Dirección de Salud, Equidad y Servicios a Jóvenes
- ❖ Dirección de Enlace con Organizaciones Juveniles
- ❖ Dirección de Investigación y Estudios sobre Juventud
- ❖ Dirección de Coordinación Sectorial y Regional, y
- ❖ Dirección de Evaluación y Control
- ❖ Subdirecciones:
 - Subdirección de Asuntos Internacionales
 - Subdirección de Sistemas

V. Bases de preparación de los estados financieros

- Los Estados Financieros del Instituto Mexicano de la Juventud se elaboran en base a la Ley General de Contabilidad Gubernamental vigente, por el Manual de Contabilidad Gubernamental para el sector paraestatal, emitido por la Secretaría de Hacienda y Crédito Público, a través de la Unidad de Contabilidad Gubernamental e Informes sobre la Gestión Pública. Cada una de las normas se aplica de conformidad con lo dispuesto en el Marco conceptual y los postulados básicos de la misma Ley,
- Las Normas de Información Financiera Gubernamental Generales para el Sector Paraestatal (NIFGGSP) y las Normas de Información Financiera Gubernamental Específicas para el Sector Paraestatal (NIFGESP), emitidas por la Unidad de Contabilidad Gubernamental e Informes sobre la Gestión Pública (UCG) de la Secretaría de Hacienda y Crédito Público (SHCP).
- Las Normas de Información Financiera emitidas por el Consejo Mexicano de Normas de Información Financiera, A. C. que son aplicadas de manera supletoria y que han sido autorizadas por la UCG de la SHCP.
- Normas de Información Financiera Gubernamental emitidas por la UCG de la SHCP.

VI. Postulados Básicos

- Sustancia Económica.
- Entes Públicos.
- Existencia Permanente.
- Revelación Suficiente.
- Importancia Relativa.
- Registro e Integración Presupuestaria.
- Consolidación de la Información Financiera.
- Devengo Contable.
- Valuación.
- Dualidad Económica.
- Consistencia.

El registro de las operaciones contables está sujeto a la Ley General de Contabilidad Gubernamental en cumplimiento del artículo 7 en el que se establece que los entes públicos adoptaran e implementaran, con carácter de obligatorio, las decisiones que tome el consejo.

Características del Sistema de Contabilidad Gubernamental (SCG).

El Sistema de Contabilidad Gubernamental implementado cumple con lo dispuesto en el artículo 19 de la Ley General de Contabilidad Gubernamental, reúne las normas y procedimientos emitidos por el Consejo de Armonización Contable CONAC por lo que el registro de las operaciones e información que emite son responsabilidad de la Administración.

VII. Políticas de contabilidad significativas

La entidad reconoció hasta el 31 de diciembre de 2007 los efectos de la inflación financiera, de conformidad con los lineamientos establecidos en la circular técnica nif-06-bis-a, aplicable a entidades paraestatales no lucrativas (apartado d) emitida por la Secretaría de la Función Pública, la cual establece que debe efectuarse la actualización de los inventarios, de los inmuebles, mobiliario y equipo y su correspondiente depreciación acumulada y del ejercicio de acuerdo al Índice Nacional de Precios al Consumidor publicado por el Banco de México; sin embargo, a partir de 2008 la entidad interrumpió este procedimiento debido al entorno no inflacionario.

Las relaciones laborales se regulan conforme a lo establecido en el apartado "B" del artículo 123 Constitucional, por lo que las pensiones de retiro de los Servidores Públicos son asumidas en su totalidad por el Instituto de Seguridad y Servicios Sociales de los Trabajadores del Estado (ISSSTE).

La asignación presupuestal para gastos de operación se registra como ingreso para ser aplicado a los costos de programas de operación de la entidad.

El Instituto no es contribuyente del Impuesto Sobre la Renta de acuerdo con el artículo 79 fracción XXIII y XXIV de la Ley en Materia, no esté sujeto a la Ley del Impuesto al Valor Agregado, debido a que no efectúa actos gravados para efectos de esta contribución. El IVA pagado en adquisiciones de bienes y servicios se adiciona a la inversión o al gasto, este sujeto al Código Fiscal de La Federación, de conformidad a los artículos 155 fracción III, 78 y 196, está obligada a realizar aportaciones al Instituto de Seguridad y Servicios Sociales de los Trabajadores del Estado (ISSSTE), así como a efectuar aportaciones al FOVISSSTE y SAR.

VIII. Posición en Moneda Extranjera y protección por Riesgo

Cambiarío "Sin información que revelar"

IX. Reporte Analítico del Activo

Las principales variaciones en el activo se resumen y explican a continuación:

a) Activo Circulante. –

	2020	2019	Variación
Efectivo y Equivalentes	6,425,985	966,216	5,459,769
Derechos a recibir, efectivo o equivalentes	1,071,007	5,942,595	(4,871,588)

b) Activo no Circulante. –

	2020	2019	Variación
Bienes Muebles	28,332,967	28,332,967	0
Depreciación, deterioro y amortización acumulada de bienes	(25,081,143)	(23,878,987)	(1,202,156)
Activos diferidos	424,238	30,438	393,800

El cálculo de la depreciación se realiza por el método de Línea Recta aplicando los siguientes porcentajes:

- Mobiliario y Equipo de Administración 10%
- Maquinaria, Otros Equipos y Herramientas 10%
- Vehículos y Equipo de Transporte 25%
- Equipo de Cómputo 30%
- Equipos y Aparatos de Comunicación y Tel. 10%

X. Fideicomisos, Mandatos y Contratos Análogos “Sin información que revelar”

XI. Reporte de Recaudación

El Instituto recibe recursos asignados en el Presupuesto de Egresos de la Federación, por concepto de Subsidios, Transferencias y Otras Ayudas, para gasto corriente en cuyo ejercicio 2020 y 2019 se recibió un importe de 97,644,211 y 136,026,181 respectivamente.

XII. Información sobre la Deuda y el Reporte Analítico de la Deuda “Sin información que revelar”

XIII. Calificaciones Otorgadas. “Sin información que revelar”

XIV. Proceso de Mejora

- a) Principales políticas de control interno. El Instituto da cumplimiento a las disposiciones establecidas en el "Acuerdo por el que se emiten las disposiciones en Materia de Control Interno y se expide el Manual Administrativo de Aplicación General en Materia de Control Interno" publicado en el DOF el 12 de julio de 2010 y reformado a través del DOF de fecha 2 de mayo de 2015 y 3 de noviembre de 2016, el cual tiene por objeto normar la implementación, actualización, supervisión, seguimiento, control y vigilancia del Sistema de Control Interno Institucional en las Dependencias y Entidades de la Administración Pública Federal.

Medidas de desempeño financiero, metas y alcance. Como ha quedado mencionado, para el ejercicio del presupuesto de egresos 2020, IMJUVE contó con cinco programas presupuestarios para cumplir con las metas y objetivos de la planeación nacional, resultando un cumplimiento de las modalidades y categorías determinadas por las políticas de operación conforme al Programa Anual de Trabajo 2020, ejerciéndose los siguientes montos:

	NOMBRE DEL PROGRAMA	MONTO
E016	Generación y Articulación de Políticas Públicas Integrales de Juventud	12,232,060
M001	Actividades de Apoyo Administrativo	15,528,528
U008	Subsidios a Programas para Jóvenes	6,150,000
P001	Diseño y Conducción de la Política Pública de Desarrollo Social	62,108,497
O001	Actividades de Apoyo a la Función Pública y Buen Gobierno	1,625,126
		97,644,211

XV. XV. Información por Segmentos. "Sin información que revelar"


XVI. XVI. Eventos Posteriores al Cierre. "Sin información que revelar"

XVII. XVII. Partes Relacionadas. "Sin información que revelar"

"Bajo protesta de decir verdad declaramos que los estados financieros y sus notas, son razonablemente correctos y son responsabilidad del emisor".

ATENTAMENTE


C. Guillermo Rafael Santiago Rodríguez
Director General


Lic. Nancy Angélica Salazar Guerrero
Directora de Finanzas

INSTITUTO MEXICANO DE LA JUVENTUD
(ORGANISMO DESCENTRALIZADO DE LA ADMINISTRACIÓN PÚBLICA FEDERAL)
CONCILIACIÓN CONTABLE-PRESUPUESTARIA
CORRESPONDIENTE DEL 01 DE ENERO AL 31 DE DICIEMBRE DE 2020
(Cifras expresadas en pesos)

CONCILIACIÓN ENTRE LOS INGRESOS PRESUPUESTARIOS Y CONTABLES

1. Total de Ingresos Presupuestarios	\$ 97,644,211
2. Mas Ingresos Contables No Presupuestarios	\$ 0
2.1 Ingresos Financieros	0
2.2 Incremento por Variación de Inventarios	0
2.3 Disminución del Exceso de Estimaciones por Pérdida o Deterioro u Obsolescencia	0
2.4 Disminución del Exceso de Provisiones	0
2.5 Otros Ingresos y Beneficios Varios	0
2.6 Otros Ingresos Contables No Presupuestarios	0
3. Menos Ingresos Presupuestarios No Contables	\$ 217,225
3.1 Aprovechamientos Patrimoniales	0
3.2 Ingresos Derivados de Financiamientos	0
3.3 Otros Ingresos Presupuestarios No Contables	217,225
4. Total de Ingresos Contables	\$ 97,426,986

CONCILIACIÓN ENTRE LOS EGRESOS PRESUPUESTARIOS Y LOS GASTOS CONTABLES

1. Total de Egresos Presupuestarios	\$ 97,644,211
2. Menos Egresos Presupuestarios No Contables	\$ 661,596
2.1 Materias Primas y Materiales de Producción y Comercialización	0
2.2 Materiales y Suministros	0
2.3 Mobiliario y Equipo de Administración	0
2.4 Mobiliario y Equipo Educativo y Recreativo	0
2.5 Equipo e Instrumental Médico y de Laboratorio	0
2.6 Vehículos y Equipo de Transporte	0
2.7 Equipo de Defensa y Seguridad	0
2.8 Maquinaria, Otros Equipos y Herramientas	0
2.9 Activos Biológicos	0
2.10 Bienes Inmuebles	0
2.11 Activos Intangibles	0
2.12 Obra Pública en Bienes de Dominio Público	0
2.13 Obra Pública en Bienes Propios	0
2.14 Acciones y Participaciones de Capital	0
2.15 Compra de Títulos y Valores	0
2.16 Concesión de Préstamos	0
2.17 Inversiones en Fideicomisos, Madatos y Otros Análogos	0
2.18 Provisiones para Contingencias y Otras Erogaciones Especiales	0
2.19 Amortización de la Deuda Pública	0
2.20 Adeudos de Ejercicios Fiscales Anteriores (ADEFAS)	661,596
2.21 Otros Egresos Presupuestarios No Contables	0
3. Más Gastos Contables No Presupuestarios	\$ 1,202,156
3.1 Estimaciones, Depreciaciones, Deterioros, Obsolescencia y Amortizaciones	1,202,156
3.2 Provisiones	0
3.3 Disminución de Inventarios	0
3.4 Aumento por Insuficiencia de Estimaciones por Pérdida o Deterioro u Obsolescencia	0
3.5 Aumento por Insuficiencia de Provisiones	0
3.6 Otros Gastos	0
3.7 Otros Gastos Contables No Presupuestarios	0
4. Total de Egresos Contables	\$ 98,184,771

"Bajo protesta de decir verdad declaramos que el estado presupuestales y sus notas son razonablemente correctos y responsabilidad del emisor."

C. Guillermo Rafael Santiago Rodríguez
 Director General

Lic. Nancy Angélica Salazar Guerrero
 Directora de Finanzas

INSTITUTO MEXICANO DE LA JUVENTUD
(ORGANISMO DESCENTRALIZADO DE LA ADMINISTRACIÓN PÚBLICA FEDERAL)
INFORMES DE PASIVOS CONTINGENTES
AL 31 DE DICIEMBRE DE 2020 Y 2019
(Cifras expresadas en pesos)

N° DE EXPEDIENTE	2020	2019
743/2012	\$ 508,305	\$ 508,305
200/14	4,598,043	4,102,650
937/02	2,259	2,259
1271/05	1,167	1,167
204/11	2,511,057	2,511,057
417/2012	4,304,672	3,820,915
88/14	443,571	1,201,299
744/2012	4,324,017	3,840,259
966/11	516,757	516,757
487/16	1,163,380	924,128
548/2016	1,151,844	914,901
129/2019	364,533	162,195
320/2019	405,846	204,940
259/2019	386,305	187,890
232/2019	409,129	
296/2019	633,061	
340/18	672,882	638,429
	\$ 22,396,828	\$ 19,537,151

"Bajo protesta de decir verdad declaramos que el Estados Financieros Contables y sus notas son razonablemente correctos y responsabilidad del emisor."

C. Guillermo Rafael Santiago Rodríguez
Director General

Lic. Nancy Angelica Salazar Guerrero
Directora de Finanzas

INSTITUTO MEXICANO DE LA JUVENTUD
(ORGANISMO DESCENTRALIZADO DE LA
ADMINISTRACIÓN PÚBLICA FEDERAL)

ESTADOS PRESUPUESTALES E
INFORME DE LOS AUDITORES INDEPENDIENTES
AL 31 DE DICIEMBRE DE 2020

INSTITUTO MEXICANO DE LA JUVENTUD
(ORGANISMO DESCENTRALIZADO DE LA
ADMINISTRACIÓN PÚBLICA FEDERAL)

ESTADOS PRESUPUESTALES E
INFORME DE LOS AUDITORES INDEPENDIENTES
AL 31 DE DICIEMBRE DE 2020

Contenido

- Informe de los auditores independientes
- Estado analítico de ingresos
- Ingresos de flujo de efectivo
- Egresos de flujo de efectivo
- Estado analítico del ejercicio del presupuesto de egresos de clasificación administrativa
- Estado analítico del ejercicio del presupuesto de egresos de clasificación administrativa (armonizado)
- Estado analítico del ejercicio del presupuesto de egresos de clasificación económica y por objeto del gasto
- Estado analítico del ejercicio del presupuesto de egresos de clasificación económica (armonizado)
- Estado analítico del ejercicio del presupuesto de egresos de clasificación por objeto del gasto (armonizado)
- Estado analítico del ejercicio del presupuesto de egresos en clasificación funcional – programática
- Estado analítico del ejercicio del presupuesto de egresos en clasificación funcional (armonizado)
- Estado analítico del ejercicio del presupuesto de egresos en clasificación programática (armonizado)
- Gasto por categoría programática
- Conciliación entre los ingresos y egresos presupuestarios y contables
- Notas explicativas a los estados e información financiera presupuestaria

INFORME DE LOS AUDITORES INDEPENDIENTES

A la Secretaría de la Función Pública
A la Junta de Gobierno del
Instituto Mexicano de la Juventud

Opinión

Hemos auditado los estados e información financiera presupuestaria del Instituto Mexicano de la Juventud correspondientes al ejercicio presupuestario comprendido del 1 de enero al 31 de diciembre de 2020, que comprenden los estados analítico de ingresos; de ingresos de flujo de efectivo; de egresos de flujo de efectivo; analítico del ejercicio del presupuesto de egresos en clasificación administrativa; analítico del ejercicio del presupuesto de egresos en clasificación económica y por objeto del gasto; analítico del ejercicio del presupuesto de egresos en clasificación funcional programática y el gasto por categoría programática, así como las notas explicativas a los estados e información financiera presupuestaria que incluyen un resumen de las políticas presupuestarias significativas.

En nuestra opinión, los estados e información presupuestaria adjuntos del Instituto Mexicano de la Juventud, mencionados en el párrafo anterior, están preparados, en todos los aspectos materiales, de conformidad con las disposiciones establecidas en la Ley General de Contabilidad Gubernamental y en la Ley Federal de Presupuesto y Responsabilidad Hacendaria y su Reglamento.

Fundamento de la opinión

Hemos llevado a cabo nuestra auditoría de conformidad con las Normas Internacionales de Auditoría. Nuestras responsabilidades, de acuerdo con estas normas, se describen con más detalle en la sección "Responsabilidades del auditor para la auditoría de los estados e información financiera presupuestaria" de nuestro informe. Somos independientes de la entidad de conformidad con el Código de Ética Profesional del Instituto Mexicano de Contadores Públicos, A.C., junto con los requerimientos de ética que son aplicables a nuestra auditoría de los estados financieros presupuestarios en México, y hemos cumplido con las demás responsabilidades de ética de conformidad con esos requerimientos y con el Código de Ética Profesional. Consideramos que la evidencia de auditoría que hemos obtenido proporciona una base suficiente y adecuada para nuestra opinión.

Párrafo de énfasis base de preparación y utilización de este informe

Los estados e información financiera presupuestaria adjuntos, fueron preparados para cumplir con los requerimientos normativos gubernamentales a que está sujeta la entidad y para ser integrados en el Reporte de la Cuenta Pública Federal, los cuales están presentados en los formatos que para tal efecto fueron establecidos por la Unidad de Contabilidad Gubernamental de la Secretaría de Hacienda y Crédito Público; consecuentemente, éstos pueden no ser apropiados para otra finalidad. Nuestra opinión no se modifica por esta cuestión.

Otras cuestiones

La administración del Instituto Mexicano de la Juventud ha preparado un juego de estados financieros al y por el año terminado el 31 de diciembre de 2020 de conformidad con las disposiciones en materia de información financiera que están establecidas en la Ley General de Contabilidad Gubernamental, sobre los cuales emitimos una opinión favorable, con fecha 11 de marzo de 2021, conforme a las Normas Internacionales de Auditoría.

En relación a los estados presupuestales armonizados, tales como: Estado Analítico del Ejercicio del Presupuesto de Egresos en Clasificación Administrativa, Estado Analítico del Ejercicio del Presupuesto de Egresos en Clasificación Económica, Estado Analítico del Ejercicio del Presupuesto de Egresos en Clasificación por Objeto del Gasto, Estado Analítico del Ejercicio del Presupuesto de Egresos en Clasificación Funcional, así como, el Gasto por Categoría Programática; son incluidos con el fin de dar cumplimiento a los "Lineamientos para la integración de la Cuenta Pública 2020", emitidos mediante oficio 309-A.-002/2021, de fecha 29 de enero de 2021 de la Unidad de Contabilidad Gubernamental de la Secretaría de Hacienda y Crédito Público.

Responsabilidades de la administración y de los encargados del gobierno de la entidad sobre los estados e información financiera presupuestaria.

La administración es responsable de la preparación de los estados e información financiera presupuestaria adjuntos, de conformidad con las disposiciones establecidas en la Ley General de Contabilidad Gubernamental y en la Ley Federal de Presupuesto y Responsabilidad Hacendaria y su Reglamento, y del control interno que la administración consideró necesario para permitir la preparación de los estados e información financiera presupuestaria libre de incorrección material debida a fraude o error.

Los encargados del gobierno de la entidad son responsables de la supervisión del proceso de información financiera de la entidad.

Responsabilidades del auditor sobre la auditoría de los estados e información financiera presupuestaria


Nuestros objetivos son obtener una seguridad razonable sobre de que los estados e información financiera presupuestaria, en su conjunto, se encuentran libres de incorrección material, debido a fraude o error, y emitir un informe de auditoría que contiene nuestra opinión. Seguridad razonable es un alto nivel de seguridad, pero no es una garantía, de que una auditoría realizada de conformidad con las Normas Internacionales de Auditoría siempre detecte una incorrección material cuando existe. Las incorrecciones pueden deberse a fraude o error y son consideradas materiales si individualmente, o en su conjunto, puede preverse razonablemente que influyan en las decisiones económicas que los usuarios hacen basándose en los estados e información financiera presupuestaria.

Como parte de una auditoría de conformidad con las Normas Internacionales de Auditoría, aplicamos nuestro juicio profesional y mantenemos una actitud de escepticismo profesional durante toda la auditoría. También:

- Identificamos y evaluamos los riesgos de incorrección material en los estados e información financiera presupuestaria, debida a fraude o error, diseñamos y aplicamos los procedimientos de auditoría para responder a esos riesgos y obtener evidencia de auditoría suficiente y apropiada para obtener una base para nuestra opinión. El riesgo de no detectar una incorrección material debida a fraude es mayor que en el caso de una incorrección material, ya que el fraude puede implicar colusión, falsificación, manifestaciones intencionalmente erróneas, omisiones intencionales o la anulación del control interno.
- Obtenemos conocimiento del control interno importante para la auditoría con el fin de diseñar los procedimientos de auditoría que consideramos adecuados en las circunstancias, y no con la finalidad de expresar una opinión sobre la eficacia del control interno de la entidad.
- Evaluamos lo apropiado de las políticas contables utilizadas y la razonabilidad de las estimaciones contables, así como las revelaciones hechas por la administración de la entidad.

Nos comunicamos con los responsables del gobierno de la entidad en relación, entre otras cuestiones, con el alcance planeado y el momento de realización de la auditoría y no identificamos hallazgos importantes de la auditoría, así como tampoco localizamos alguna deficiencia significativa en el control interno durante nuestra auditoría.

Del Barrio y Cía., S.C.



C.P.C. Luis González Ortega.
Socio Director

Ciudad de México, a
11 de marzo de 2021.


INSTITUTO MEXICANO DE LA JUVENTUD
(ORGANISMO DESCENTRALIZADO DE LA ADMINISTRACIÓN PÚBLICA FEDERAL)
ESTADO ANALÍTICO DE INGRESOS
SECRETARÍA DE BIENESTAR
DEL 01 DE ENERO DEL 2020 AL 31 DE DICIEMBRE DEL 2020
 (Cifras expresadas en pesos)

RUBRO DE INGRESOS	INGRESOS					DIFERENCIA
	ESTIMADO	AMPLIACIONES Y REDUCCIONES	MODIFICADO	DEVENGADO	RECAUDADO	
	(1)	(2)	(3 = 1 + 2)	(4)	(5)	(6 = 5 - 1)
IMPUESTOS CUOTAS Y APORTACIONES DE SEGURIDAD SOCIAL CONTRIBUCIONES DE MEJORAS DERECHOS PRODUCTOS CORRIENTE CAPITAL APROVECHAMIENTOS CORRIENTE CAPITAL INGRESOS POR VENTAS DE BIENES Y SERVICIOS PARTICIPACIONES Y APORTACIONES TRANSFERENCIAS, ASIGNACIONES, SUBSIDIOS Y OTRAS AYUDAS INGRESOS DERIVADOS DE FINANCIAMIENTOS	122,740,237	-25,096,026	97,644,211	97,644,211	97,644,211	-25,096,026
TOTAL	122,740,237	-25,096,026	97,644,211	97,644,211	97,644,211	-25,096,026
				INGRESOS EXCEDENTES		-25,096,026

ESTADO ANALÍTICO DE INGRESOS POR FUENTE DE FINANCIAMIENTO	INGRESOS					DIFERENCIA
	ESTIMADO	AMPLIACIONES Y REDUCCIONES	MODIFICADO	DEVENGADO	RECAUDADO	
	(1)	(2)	(3 = 1 + 2)	(4)	(5)	(6 = 5 - 1)
INGRESOS DEL GOBIERNO IMPUESTOS CONTRIBUCIONES DE MEJORAS DERECHOS PRODUCTOS CORRIENTE CAPITAL APROVECHAMIENTOS CORRIENTE CAPITAL PARTICIPACIONES Y APORTACIONES TRANSFERENCIAS, ASIGNACIONES, SUBSIDIOS Y OTRAS AYUDAS	122,740,237	-25,096,026	97,644,211	97,644,211	97,644,211	-25,096,026
INGRESOS DE ORGANISMOS Y EMPRESAS CUOTAS Y APORTACIONES DE SEGURIDAD SOCIAL INGRESOS POR VENTAS DE BIENES Y SERVICIOS TRANSFERENCIAS, ASIGNACIONES, SUBSIDIOS Y OTRAS AYUDAS	122,740,237	-25,096,026	97,644,211	97,644,211	97,644,211	-25,096,026
INGRESOS DERIVADOS DE FINANCIAMIENTO INGRESOS DERIVADOS DE FINANCIAMIENTOS						
TOTAL	122,740,237	-25,096,026	97,644,211	97,644,211	97,644,211	-25,096,026
				INGRESOS EXCEDENTES		-25,096,026

Bajo protesta de decir verdad declaramos que el estado presupuestales y sus notas son razonablemente correctos y responsabilidad del emisor.


 C. Guillermo Rafael Santiago Rodríguez
 Director General


 Lic. Nancy Angélica Salazar Guerrero
 Directora de Finanzas

INSTITUTO MEXICANO DE LA JUVENTUD
(ORGANISMO DESCENTRALIZADO DE LA ADMINISTRACIÓN PÚBLICA FEDERAL)
INGRESOS DE FLUJO DE EFECTIVO PRODUCTORAS DE BIENES Y SERVICIOS
SECRETARÍA DE BIENESTAR
DEL 01 DE ENERO DEL 2020 AL 31 DE DICIEMBRE DEL 2020
(Cifras expresadas en pesos)


CONCEPTO	ESTIMADO	MODIFICADO	RECAUDADO
TOTAL DE RECURSOS^{1/}	122,740,237	97,644,211	97,644,211
DISPONIBILIDAD INICIAL	0	0	0
CORRIENTES Y DE CAPITAL	0	0	0
VENTA DE BIENES	0	0	0
INTERNAS	0	0	0
EXTERNAS	0	0	0
VENTA DE SERVICIOS	0	0	0
INTERNAS	0	0	0
EXTERNAS	0	0	0
INGRESOS DIVERSOS	0	0	0
INGRESOS DE FIDEICOMISOS PÚBLICOS	0	0	0
PRODUCTOS FINANCIEROS	0	0	0
OTROS	0	0	0
VENTA DE INVERSIONES	0	0	0
RECUPERACIÓN DE ACTIVOS FÍSICOS	0	0	0
RECUPERACIÓN DE ACTIVOS FINANCIEROS	0	0	0
INGRESOS POR OPERACIONES AJENAS	0	0	0
POR CUENTA DE TERCEROS	0	0	0
POR EROGACIONES RECUPERABLES	0	0	0
SUBSIDIOS Y APOYOS FISCALES	122,740,237	97,644,211	97,644,211
SUBSIDIOS	9,653,652	6,150,000	6,150,000
CORRIENTES	9,653,652	6,150,000	6,150,000
DE CAPITAL	0	0	0
APOYOS FISCALES	113,086,585	91,494,211	91,494,211
CORRIENTES	113,086,585	91,494,211	91,494,211
SERVICIOS PERSONALES	66,908,924	62,377,821	62,377,821
OTROS	46,177,661	29,116,390	29,116,390
INVERSIÓN FÍSICA	0	0	0
INTERESES, COMISIONES Y GASTOS DE LA DEUDA	0	0	0
INVERSIÓN FINANCIERA	0	0	0
AMORTIZACIÓN DE PASIVOS	0	0	0
SUMA DE INGRESOS DEL AÑO	122,740,237	97,644,211	97,644,211
ENDEUDAMIENTO (O DESENDEUDAMIENTO) NETO	0	0	0
INTERNO	0	0	0
EXTERNO	0	0	0

1/ Las sumas parciales y total pueden no coincidir debido al redondeo.

Fuente: Presupuesto Aprobado y Modificado, sistemas globalizadores de la Secretaría de Hacienda y Crédito Público; Presupuesto Pagado, el ente público.

"Bajo protesta de decir verdad declaramos que el estado presupuestales y sus notas son razonablemente correctos y responsabilidad del emisor."


 C. Guillermo Rafael Santiago Rodríguez
 Director General


 Lic. Nancy Angélica Salazar Guerrero
 Directora de Finanzas

INSTITUTO MEXICANO DE LA JUVENTUD
(ORGANISMO DESCENTRALIZADO DE LA ADMINISTRACIÓN PÚBLICA FEDERAL)
EGRESOS DE FLUJO DE EFECTIVO PRODUCTORAS DE BIENES Y SERVICIOS
SECRETARIA DE BIENESTAR
DEL 01 DE ENERO DEL 2020 AL 31 DE DICIEMBRE DEL 2020
(Cifras expresadas en pesos)


CONCEPTO	APROBADO	MODIFICADO	PAGADO
TOTAL DE RECURSOS^{1/}	122,740,237	97,644,211	97,644,211
GASTO CORRIENTE	122,740,237	97,644,211	97,644,211
SERVICIOS PERSONALES	66,908,924	62,377,821	62,377,821
DE OPERACIÓN	38,927,806	12,594,419	12,594,419
SUBSIDIOS	9,653,652	6,150,000	6,150,000
OTRAS EROGACIONES	7,249,855	16,521,971	16,521,971
PENSIONES Y JUBILACIONES	0	0	0
INVERSIÓN FÍSICA	0	0	0
BIENES MUEBLES E INMUEBLES	0	0	0
OBRA PÚBLICA	0	0	0
SUBSIDIOS	0	0	0
OTRAS EROGACIONES	0	0	0
INVERSIÓN FINANCIERA	0	0	0
COSTO FINANCIERO	0	0	0
INTERESES, COMISIONES Y GASTOS DE LA DEUDA	0	0	0
INTERNOS	0	0	0
EXTERNOS	0	0	0
EGRESOS POR OPERACIONES AJENAS	0	0	0
POR CUENTA DE TERCEROS	0	0	0
EROGACIONES RECUPERABLES	0	0	0
SUMA DE EGRESOS DEL AÑO	122,740,237	97,644,211	97,644,211
ENTEROS A TESORERÍA DE LA FEDERACIÓN	0	0	0
ORDINARIOS	0	0	0
EXTRAORDINARIOS	0	0	0
DISPONIBILIDAD FINAL	0	0	0
DIFERENCIAS CAMBIARIAS, AJUSTES CONTABLES Y OPERACIONES EN TRÁNSITO	0	0	0

1/ Las sumas parciales y total pueden no coincidir debido al redondeo.

Fuente: Presupuesto Aprobado y Modificado, sistemas globalizadores de la Secretaría de Hacienda y Crédito Público; Presupuesto Pagado, el ente público.

"Bajo protesta de decir verdad declaramos que el estado presupuestales y sus notas son razonablemente correctos y responsabilidad del emisor."


 C. Guillermo Rafael Santiago Rodríguez
 Director General



 Lic. Nancy Angélica Salazar Guerrero
 Directora de Finanzas

INSTITUTO MEXICANO DE LA JUVENTUD
(ORGANISMO DESCENTRALIZADO DE LA ADMINISTRACIÓN PÚBLICA FEDERAL)
ESTADO ANALÍTICO DEL EJERCICIO DEL PRESUPUESTO DE EGRESOS EN CLASIFICACIÓN ADMINISTRATIVA1/
SECRETARIA DE BIENESTAR
DEL 01 DE ENERO DEL 2020 AL 31 DE DICIEMBRE DEL 2020
(Cifras expresadas en pesos)

DENOMINACIÓN	APROBADO	MODIFICADO	DEVENGADO	PAGADO	ECONOMÍA
TOTAL	122,740,237	97,644,211	97,644,211	97,644,211	

1/ Las sumas parciales y total pueden no coincidir debido al redondeo.

"Bajo protesta de decir verdad declaramos que el estado presupuestales y sus notas son razonablemente correctos y responsabilidad del emisor."



C. Guillermo Rafael Santiago Rodríguez
Director General



Lic. Nancy Angélica Salazar Guerrero
Directora de Finanzas

INSTITUTO MEXICANO DE LA JUVENTUD
(ORGANISMO DESCENTRALIZADO DE LA ADMINISTRACIÓN PÚBLICA FEDERAL)
ESTADO ANALÍTICO DEL EJERCICIO DEL PRESUPUESTO DE EGRESOS EN CLASIFICACIÓN ADMINISTRATIVA (ARMONIZADO)1/
DEL 01 DE ENERO DEL 2020 AL 31 DE DICIEMBRE DEL 2020
(Cifras expresadas en pesos)


CONCEPTO	APROBADO	AMPLIACIONES /(REDUCCIONES)	MODIFICADO	DEVENGADO	PAGADO	SUBEJERCIDO2/
	1	2=(3-1)	3	4	5	6= (3-4)
Instituto Mexicano de la Juventud	\$ 122,740,237	\$ -25,096,026	\$ 97,644,211	\$ 97,644,211	\$ 97,644,211	\$ 0
Total del Gasto	\$ 122,740,237	\$ -25,096,026	\$ 97,644,211	\$ 97,644,211	\$ 97,644,211	\$ 0

1/ Las sumas parciales y total pueden no coincidir debido al redondeo.


2/ Corresponde a las Economías Presupuestarias.

Fuente: Presupuesto Aprobado y Modificado, sistemas globalizadores de la Secretaría de Hacienda y Crédito Público. Presupuesto Devengado y Pagado, el ente público.

"Bajo protesta de decir verdad declaramos que el estado financiero y sus notas son razonablemente correctos y responsabilidad del emisor."



 C. Guillermo Rafael Santiago Rodríguez
 Director General



 Lic. Nancy Angélica Salazar Guerrero
 Directora de Finanzas

INSTITUTO MEXICANO DE LA JUVENTUD
(ORGANISMO DESCENTRALIZADO DE LA ADMINISTRACIÓN PÚBLICA FEDERAL)
ESTADO ANALÍTICO DEL EJERCICIO DEL PRESUESTO DE EGRESOS EN CLASIFICACIÓN ECONÓMICA Y POR OBJETO DEL GASTO 1/
SECRETARÍA DE BIENESTAR
DEL 01 DE ENERO DEL 2020 AL 31 DE DICIEMBRE DEL 2020
(Cifras expresadas en pesos)

CLASIFICACIÓN ECONÓMICA OBJETO DEL GASTO DENOMINACIÓN	APROBADO	MODIFICADO	DEVENGADO	PAGADO	ECONOMÍAS
TOTAL	122,740,237	97,644,211	97,644,211	97,644,211	
Gasto Corriente	122,740,237	97,644,211	97,644,211	97,644,211	
Servicios Personales	66,908,924	62,377,821	62,377,821	62,377,821	0
1000 Servicios personales	66,908,924	62,377,821	62,377,821	62,377,821	0
1100 Remuneraciones al personal de carácter permanente	19,885,536	19,474,897	19,474,897	19,474,897	0
1200 Remuneraciones al personal de carácter transitorio	522,729	0	0	0	
1300 Remuneraciones adicionales y especiales	3,425,983	5,445,432	5,445,432	5,445,432	0
1400 Seguridad social	7,107,218	4,642,238	4,642,238	4,642,238	0
1500 Otras prestaciones sociales y económicas	35,153,746	32,221,252	32,221,252	32,221,252	0
1700 Pago de estímulos a servidores públicos	813,712	594,002	594,002	594,002	0
Gasto De Operación	38,927,806	12,594,418	12,594,418	12,594,418	0
2000 Materiales y suministros	3,898,881	82,342	82,342	82,342	0
2100 Materiales de administración, emisión de documentos y artículos oficiales	1,123,391	22,560	22,560	22,560	
2200 Alimentos y utensilios	145,020	9,724	9,724	9,724	0
2400 Materiales y artículos de construcción y de reparación	135,283	2,999	2,999	2,999	0
2500 Productos químicos, farmacéuticos y de laboratorio	0	9,995	9,995	9,995	0
2600 Combustibles, lubricantes y aditivos	2,184,737	30,313	30,313	30,313	0
2700 Vestuario, blancos, prendas de protección y artículos deportivos	255,450	6,751	6,751	6,751	0
2900 Herramientas, refacciones y accesorios menores	55,000	0	0	0	0
3000 Servicios generales	35,028,925	12,512,076	12,512,076	12,512,076	0
3100 Servicios básicos	3,970,516	2,388,037	2,388,037	2,388,037	0
3200 Servicios de arrendamiento	6,110,051	2,691,288	2,691,288	2,691,288	0
3300 Servicios profesionales, científicos, técnicos y otros servicios	6,835,437	2,176,787	2,176,787	2,176,787	0
3400 Servicios financieros, bancarios y comerciales	295,666	509,717	509,717	509,717	0
3500 Servicios de instalación, reparación, mantenimiento y conservación	4,589,782	1,870,903	1,870,903	1,870,903	0
3600 Servicios de comunicación social y publicidad	4,709,726	0	0	0	0
3700 Servicios de traslado y viáticos	7,046,136	1,236,933	1,236,933	1,236,933	0
3800 Servicios oficiales	0	0	0	0	
3900 Otros servicios generales	1,471,611	1,638,411	1,638,411	1,638,411	
Subsidios	9,653,652	6,150,000	6,150,000	6,150,000	
4000 Transferencias, asignaciones, subsidios y otras ayudas	9,653,652	6,150,000	6,150,000	6,150,000	
4300 Subsidios y subvenciones	9,653,652	6,150,000	6,150,000	6,150,000	
Otros De Corriente	7,249,855	16,521,972	16,521,972	16,521,972	0
3000 Servicios generales	549,688	5,246,332	5,246,332	5,246,332	0
3900 Otros servicios generales	549,688	5,246,332	5,246,332	5,246,332	0
4000 Transferencias, asignaciones, subsidios y otras ayudas	6,700,167	11,275,640	11,275,640	11,275,640	
4400 Ayudas sociales	1,464,742	11,275,640	11,275,640	11,275,640	
4600 Transferencias a fideicomisos, mandatos y otros análogos	0	0	0	0	
4900 Transferencias al exterior	5,235,425	0	0	0	
Pensiones Y Jubilaciones					
Gasto De Inversión					

1/ Las sumas parciales y total pueden no coincidir debido al redondeo.

"Bajo protesta de decir verdad declaramos que el estado presupuestales y sus notas son razonablemente correctos y responsabilidad del emisor."

C. Guillermo Rafael Santiago Rodríguez
Director General

Lic. Nancy Angélica Salazar Guerrero
Directora de Finanzas

INSTITUTO MEXICANO DE LA JUVENTUD
(ORGANISMO DESCENTRALIZADO DE LA ADMINISTRACIÓN PÚBLICA FEDERAL)
ESTADO ANALÍTICO DEL EJERCICIO DEL PRESUPUESTO DE EGRESOS EN CLASIFICACIÓN ECONÓMICA (ARMONIZADO)1/
DEL 01 DE ENERO DEL 2020 AL 31 DE DICIEMBRE DEL 2020
(Cifras expresadas en pesos)

CONCEPTO	APROBADO	AMPLIACIONES /(REDUCCIONES)	MODIFICADO	DEVENGADO	PAGADO	SUBEJERCIDO2/
	1	2=(3-1)	3	4	5	6= (3-4)
Gasto Corriente	\$ 122,740,237	\$ -25,096,026	\$ 97,644,211	\$ 97,644,211	\$ 97,644,211	\$ 0
Total del Gasto	\$ 122,740,237	\$ -25,096,026	\$ 97,644,211	\$ 97,644,211	\$ 97,644,211	\$ 0

1/ Las sumas parciales y total pueden no coincidir debido al redondeo.


2/ Corresponde a las Economías Presupuestarias.

Fuente: Presupuesto Aprobado y Modificado, sistemas globalizadores de la Secretaría de Hacienda y Crédito Público. Presupuesto Devengado y Pagado, el ente público.

"Bajo protesta de decir verdad declaramos que el estado financiero y sus notas son razonablemente correctos y responsabilidad del emisor."



 C. Guillermo Rafael Santiago Rodríguez
 Director General



 Lic. Nancy Angélica Salazar Guerrero
 Directora de Finanzas

INSTITUTO MEXICANO DE LA JUVENTUD
(ORGANISMO DESCENTRALIZADO DE LA ADMINISTRACIÓN PÚBLICA FEDERAL)
ESTADO ANALÍTICO DEL EJERCICIO DEL PRESUPUESTO DE EGRESOS EN CLASIFICACIÓN POR OBJETO DEL GASTO (ARMONIZADO)1/
DEL 01 DE ENERO DEL 2020 AL 31 DE DICIEMBRE DEL 2020
(Cifras expresadas en pesos)

CONCEPTO	APROBADO	AMPLIACIONES (REDUCCIONES)	MODIFICADO	DEVENGADO	PAGADO	SUBEJERCIDO2/
	1	2=(3-1)	3	4	5	6= (3-4)
Servicios Personales	\$ 66,908,924	\$ -4,531,103	\$ 62,377,821	\$ 62,377,821	\$ 62,377,821	\$ 0
Remuneraciones al personal de carácter permanente	19,885,536	-410,639	19,474,897	19,474,897	19,474,897	0
Remuneraciones al personal de carácter transitorio	522,729	-522,729	0	0	0	0
Remuneraciones adicionales y especiales	3,425,983	2,019,449	5,445,432	5,445,432	5,445,432	0
Seguridad Social	7,107,218	-2,464,980	4,642,238	4,642,238	4,642,238	0
Otras prestaciones sociales y económicas	35,153,746	-2,932,494	32,221,252	32,221,252	32,221,252	0
Pago de estímulos a servidores públicos	813,712	-219,710	594,002	594,002	594,002	0
Materiales y suministros	3,898,881	-3,816,539	82,342	82,342	82,342	0
Materiales de administración, emisión de documentos y artículos oficiales	1,123,391	-1,100,831	22,560	22,560	22,560	0
Alimentos y utensilios	145,020	-135,296	9,724	9,724	9,724	0
Materiales y artículos de construcción y de reparación	135,283	-132,284	2,999	2,999	2,999	0
Productos químicos, farmacéuticos y de laboratorio	0	9,995	9,995	9,995	9,995	0
Combustibles, lubricantes y aditivos	2,184,737	-2,154,424	30,313	30,313	30,313	0
Vestuario, blancos, prendas de protección y artículos deportivos	255,450	-248,699	6,751	6,751	6,751	0
Herramientas, refacciones y accesorios menores	55,000	-55,000	0	0	0	0
Servicios Generales	35,578,613	-17,820,205	17,758,408	17,758,408	17,758,408	0
Servicios básicos	3,970,516	-1,582,479	2,388,037	2,388,037	2,388,037	0
Servicios de arrendamiento	6,110,051	-3,418,763	2,691,288	2,691,288	2,691,288	0
Servicios profesionales, científicos, técnicos y otros servicios	6,835,437	-4,658,650	2,176,787	2,176,787	2,176,787	0
Servicios financieros, bancarios y comerciales	295,666	214,051	509,717	509,717	509,717	0
Servicios de instalación, reparación, mantenimiento y conservación	4,589,782	-2,718,879	1,870,903	1,870,903	1,870,903	0
Servicios de comunicación social y publicidad	4,709,726	-4,709,726	0	0	0	0
Servicios de traslado y viáticos	7,046,136	-5,809,203	1,236,933	1,236,933	1,236,933	0
Servicios oficiales	0	0	0	0	0	0
Otros servicios generales	2,021,299	4,863,444	6,884,743	6,884,743	6,884,743	0
Transferencias, asignaciones, subsidios y otras ayudas	16,353,819	1,071,821	17,425,640	17,425,640	17,425,640	0
Subsidios y subvenciones	9,653,652	-3,503,652	6,150,000	6,150,000	6,150,000	0
Ayudas sociales	1,464,742	9,810,898	11,275,640	11,275,640	11,275,640	0
Transferencias a fideicomisos, mandatos y otros análogos	0	0	0	0	0	0
Transferencias al exterior	5,235,425	-5,235,425	0	0	0	0
Total del Gasto	\$ 122,740,237	\$ -25,096,026	\$ 97,644,211	\$ 97,644,211	\$ 97,644,211	\$ 0

1/ Las sumas parciales y total pueden no coincidir debido al redondeo.

2/ Corresponde a las Economías Presupuestarias.

Fuente: Presupuesto Aprobado y Modificado, sistemas globalizadores de la Secretaría de Hacienda y Crédito Público. Presupuesto Devengado y Pagado, el ente público.
 "Bajo protesta de decir verdad, declaramos que el estado financiero y sus notas son razonablemente correctos y responsabilidad del emisor."

C. Guillermo Rafael Santiago Rodríguez
 Director General

Lic. Nancy Angélica Salazar Guerrero
 Directora de Finanzas

INSTITUTO MEXICANO DE LA JUVENTUD
(ORGANISMO DESCENTRALIZADO DE LA ADMINISTRACIÓN PÚBLICA FEDERAL)
ESTADO ANALÍTICO DEL EJERCICIO DEL PRESUPUESTO DE EGRESOS EN CLASIFICACIÓN FUNCIONAL-PROGRAMÁTICA 1/
SECRETARÍA DE BIENESTAR
DEL 01 DE ENERO DEL 2020 AL 31 DE DICIEMBRE DEL 2020
(Cifras expresadas en pesos)

CATEGORÍAS PROGRAMÁTICAS						DENOMINACIÓN	GASTO CORRIENTE					PENSIONES Y JUBILACIONES	GASTO DE INVERSIÓN				TOTAL		
FI	FN	SF	AI	PP	UR		SERVICIOS PERSONALES	GASTO DE OPERACIÓN	SUBSIDIOS	OTROS DE CORRIENTE	SUMA		INVERSIÓN FÍSICA	SUBSIDIOS	OTROS DE INVERSIÓN	SUMA	TOTAL	ESTRUCTURA PORCENTUAL	
																CORRIENTE	PENSIONES Y JUBILACIONES	INVERSIÓN	
						TOTAL APROBADO	66,908,924	38,927,806	9,653,652	7,249,855	122,740,237					122,740,237	100.0		
						TOTAL MODIFICADO	62,377,821	12,594,418	6,150,000	16,521,972	97,644,211					97,644,211	100.0		
						TOTAL DEVENGADO	62,377,821	12,594,418	6,150,000	16,521,972	97,644,211					97,644,211	100.0		
						TOTAL PAGADO	62,377,821	12,594,418	6,150,000	16,521,972	97,644,211					97,644,211	100.0		
						Porcentaje Pag/Aprob	93.2	32.4	63.7	227.9	79.6					79.6			
						Porcentaje Pag/Modif	100.0	100.0	100.0	100.0	100.0					100.0			
1						Gobierno Aprobado	1,653,471			1,653,471					1,653,471	100.0			
1						Modificado	1,625,127			1,625,127					1,625,127	100.0			
1						Devengado	1,625,127			1,625,127					1,625,127	100.0			
1						Pagado	1,625,127			1,625,127					1,625,127	100.0			
1						Porcentaje Pag/Aprob	98.3			98.3					98.3				
1						Porcentaje Pag/Modif	100.0			100.0					100.0				
1	3					Coordinación de la Política de Gobierno Aprobado	1,653,471	0		1,653,471					1,653,471	100.0			
1	3					Modificado	1,625,127			1,625,127					1,625,127	100.0			
1	3					Devengado	1,625,127			1,625,127					1,625,127	100.0			
1	3					Pagado	1,625,127			1,625,127					1,625,127	100.0			
1	3					Porcentaje Pag/Aprob	98.3			98.3					98.3				
1	3					Porcentaje Pag/Modif	100.0			100.0					100.0				
1	3	04				Función Pública Aprobado	1,653,471			1,653,471					1,653,471	100.0			
1	3	04				Modificado	1,625,127			1,625,127					1,625,127	100.0			
1	3	04				Devengado	1,625,127			1,625,127					1,625,127	100.0			
1	3	04				Pagado	1,625,127			1,625,127					1,625,127	100.0			
1	3	04				Porcentaje Pag/Aprob	98.3			98.3					98.3				
1	3	04				Porcentaje Pag/Modif	100.0			100.0					100.0				
1	3	04	001			Función pública y buen gobierno Aprobado	1,653,471			1,653,471					1,653,471	100.0			
1	3	04	001			Modificado	1,625,127			1,625,127					1,625,127	100.0			
1	3	04	001			Devengado	1,625,127			1,625,127					1,625,127	100.0			
1	3	04	001			Pagado	1,625,127			1,625,127					1,625,127	100.0			

INSTITUTO MEXICANO DE LA JUVENTUD
(ORGANISMO DESCENTRALIZADO DE LA ADMINISTRACIÓN PÚBLICA FEDERAL)
ESTADO ANALÍTICO DEL EJERCICIO DEL PRESUPUESTO DE EGRESOS EN CLASIFICACIÓN FUNCIONAL-PROGRAMÁTICA 1/
SECRETARÍA DE BIENESTAR
DEL 01 DE ENERO DEL 2020 AL 31 DE DICIEMBRE DEL 2020
(Cifras expresadas en pesos)

CATEGORÍAS PROGRAMÁTICAS						DENOMINACIÓN	GASTO CORRIENTE					PENSIONES Y JUBILACIONES	GASTO DE INVERSIÓN				TOTAL	ESTRUCTURA PORCENTUAL		
FI	FN	SF	AI	PP	UR		SERVICIOS PERSONALES	GASTO DE OPERACIÓN	SUBSIDIOS	OTROS DE CORRIENTE	SUMA		INVERSIÓN FÍSICA	SUBSIDIOS	OTROS DE INVERSIÓN	SUMA		TOTAL	CORRIENTE	PENSIONES Y JUBILACIONES
1	3	04	001			Porcentaje Pag/Aprob	98.3			98.3					98.3					
1	3	04	001			Porcentaje Pag/Modif	100.0			100.0					100.0					
1	3	04	001	O001		Actividades de apoyo a la función pública y buen gobierno														
1	3	04	001	O001		Aprobado	1,653,471			1,653,471					1,653,471			100.0		
1	3	04	001	O001		Modificado	1,625,127			1,625,127					1,625,127			100.0		
1	3	04	001	O001		Devengado	1,625,127			1,625,127					1,625,127			100.0		
1	3	04	001	O001		Pagado	1,625,127			1,625,127					1,625,127			100.0		
1	3	04	001	O001		Porcentaje Pag/Aprob	98.3			98.3					98.3					
1	3	04	001	O001		Porcentaje Pag/Modif	100.0			100.0					100.0					
1	3	04	001	O001	VUY	Instituto Mexicano de la Juventud														
1	3	04	001	O001	VUY	Aprobado	1,653,471			1,653,471					1,653,471			100.0		
1	3	04	001	O001	VUY	Modificado	1,625,127			1,625,127					1,625,127			100.0		
1	3	04	001	O001	VUY	Devengado	1,625,127			1,625,127					1,625,127			100.0		
1	3	04	001	O001	VUY	Pagado	1,625,127			1,625,127					1,625,127			100.0		
1	3	04	001	O001	VUY	Porcentaje Pag/Aprob	98.3			98.3					98.3					
1	3	04	001	O001	VUY	Porcentaje Pag/Modif	100.0			100.0					100.0					
2						Desarrollo Social														
2						Aprobado	65,255,453	38,927,806	9,653,652	7,249,855	121,086,766				121,086,766			100.0		
2						Modificado	60,752,694	12,594,418	6,150,000	16,521,972	96,019,084				96,019,084			100.0		
2						Devengado	60,752,694	12,594,418	6,150,000	16,521,972	96,019,084				96,019,084			100.0		
2						Pagado	60,752,694	12,594,418	6,150,000	16,521,972	96,019,084				96,019,084			100.0		
2						Porcentaje Pag/Aprob	93.1	32.4	63.7	227.9	79.3				79.3					
2						Porcentaje Pag/Modif	100.0	100.0	100.0	100.0	100.0				100.0					
2	6					Protección Social														
2	6					Aprobado	65,255,453	38,927,806	9,653,652	7,249,855	121,086,766				121,086,766			100.0		
2	6					Modificado	60,752,694	12,594,418	6,150,000	16,521,972	96,019,084				96,019,084			100.0		
2	6					Devengado	60,752,694	12,594,418	6,150,000	16,521,972	96,019,084				96,019,084			100.0		
2	6					Pagado	60,752,694	12,594,418	6,150,000	16,521,972	96,019,084				96,019,084			100.0		

INSTITUTO MEXICANO DE LA JUVENTUD
(ORGANISMO DESCENTRALIZADO DE LA ADMINISTRACIÓN PÚBLICA FEDERAL)
ESTADO ANALÍTICO DEL EJERCICIO DEL PRESUPUESTO DE EGRESOS EN CLASIFICACIÓN FUNCIONAL-PROGRAMÁTICA 1/
SECRETARÍA DE BIENESTAR
DEL 01 DE ENERO DEL 2020 AL 31 DE DICIEMBRE DEL 2020
(Cifras expresadas en pesos)

CATEGORÍAS PROGRAMÁTICAS						DENOMINACIÓN	GASTO CORRIENTE					PENSIONES Y JUBILACIONES	GASTO DE INVERSIÓN				TOTAL		
FI	FN	SF	AI	PP	UR		SERVICIOS PERSONALES	GASTO DE OPERACIÓN	SUBSIDIOS	OTROS DE CORRIENTE	SUMA		INVERSIÓN FÍSICA	SUBSIDIOS	OTROS DE INVERSIÓN	SUMA	TOTAL	ESTRUCTURA PORCENTUAL	
																CORRIENTE	PENSIONES Y JUBILACIONES	INVERSIÓN	
2	6					Porcentaje Pag/Aprob	93.1	32.4	63.7	227.9	79.3					79.3			
2	6					Porcentaje Pag/Modif	100.0	100.0	100.0	100.0	100.0					100.0			
2	6	08				Otros Grupos Vulnerables													
2	6	08				Aprobado	65,255,453	38,927,806	9,653,652	7,249,855	121,086,766					121,086,766		100.0	
2	6	08				Modificado	60,752,694	12,594,418	6,150,000	16,521,972	96,019,084					96,019,084		100.0	
2	6	08				Devengado	60,752,694	12,594,418	6,150,000	16,521,972	96,019,084					96,019,084		100.0	
2	6	08				Pagado	60,752,694	12,594,418	6,150,000	16,521,972	96,019,084					96,019,084		100.0	
2	6	08				Porcentaje Pag/Aprob	93.1	32.4	63.7	227.9	79.3					79.3			
2	6	08				Porcentaje Pag/Modif	100.0	100.0	100.0	100.0	100.0					100.0			
2	6	08	002			Servicios de apoyo administrativo													
2	6	08	002			Aprobado	17,642,560	1,042,963			18,685,523					18,685,523		100.0	
2	6	08	002			Modificado	15,361,741	166,784			15,528,525					15,528,525		100.0	
2	6	08	002			Devengado	15,361,741	166,784			15,528,525					15,528,525		100.0	
2	6	08	002			Pagado	15,361,741	166,784			15,528,525					15,528,525		100.0	
2	6	08	002			Porcentaje Pag/Aprob	87.1	16.0			83.1					83.1			
2	6	08	002			Porcentaje Pag/Modif	100.0	100.0			100.0					100.0			
2	6	08	002	M001		Actividades de apoyo administrativo													
2	6	08	002	M001		Aprobado	17,642,560	1,042,963			18,685,523					18,685,523		100.0	
2	6	08	002	M001		Modificado	15,361,741	166,784			15,528,525					15,528,525		100.0	
2	6	08	002	M001		Devengado	15,361,741	166,784			15,528,525					15,528,525		100.0	
2	6	08	002	M001		Pagado	15,361,741	166,784			15,528,525					15,528,525		100.0	
2	6	08	002	M001		Porcentaje Pag/Aprob	87.1	16.0			83.1					83.1			
2	6	08	002	M001		Porcentaje Pag/Modif	100.0	100.0			100.0					100.0			
2	6	08	002	M001	VUY	Instituto Mexicano de la Juventud													
2	6	08	002	M001	VUY	Aprobado	17,642,560	1,042,963			18,685,523					18,685,523		100.0	
2	6	08	002	M001	VUY	Modificado	15,361,741	166,784			15,528,525					15,528,525		100.0	

INSTITUTO MEXICANO DE LA JUVENTUD
(ORGANISMO DESCENTRALIZADO DE LA ADMINISTRACIÓN PÚBLICA FEDERAL)
ESTADO ANALÍTICO DEL EJERCICIO DEL PRESUPUESTO DE EGRESOS EN CLASIFICACIÓN FUNCIONAL-PROGRAMÁTICA 1/
SECRETARÍA DE BIENESTAR
DEL 01 DE ENERO DEL 2020 AL 31 DE DICIEMBRE DEL 2020
(Cifras expresadas en pesos)

CATEGORIAS PROGRAMÁTICAS						DENOMINACIÓN	GASTO CORRIENTE					PENSIONES Y JUBILACIONES	GASTO DE INVERSIÓN				TOTAL	ESTRUCTURA PORCENTUAL		
FI	FN	SF	AI	PP	UR		SERVICIOS PERSONALES	GASTO DE OPERACIÓN	SUBSIDIOS	OTROS DE CORRIENTE	SUMA		INVERSIÓN FÍSICA	SUBSIDIOS	OTROS DE INVERSIÓN	SUMA		TOTAL	CORRIENTE	PENSIONES Y JUBILACIONES
2	6	08	002	M001	VUY	Devengado	15,361,741	166,784			15,528,525				15,528,525	100.0				
2	6	08	002	M001	VUY	Pagado	15,361,741	166,784			15,528,525				15,528,525	100.0				
2	6	08	002	M001	VUY	Porcentaje Pag/Aprob	87.1	16.0			83.1				83.1					
2	6	08	002	M001	VUY	Porcentaje Pag/Modif	100.0	100.0			100.0				100.0					
2	6	08	008			Apoyo al ingreso, a la salud y a la educación de las familias en pobreza														
2	6	08	008			Aprobado	47,612,893	21,500,978		3,932	69,117,803				69,117,803	100.0				
2	6	08	008			Modificado	45,390,953	11,696,677		5,020,870	62,108,500				62,108,500	100.0				
2	6	08	008			Devengado	45,390,953	11,696,677		5,020,870	62,108,500				62,108,500	100.0				
2	6	08	008			Pagado	45,390,953	11,696,677		5,020,870	62,108,500				62,108,500	100.0				
2	6	08	008			Porcentaje Pag/Aprob	95.3	54.4		-	89.9				89.9					
2	6	08	008			Porcentaje Pag/Modif	100.0	100.0		100.0	100.0				100.0					
2	6	08	008	P001		Diseño y Conducción de la Política Pública de Desarrollo Social														
2	6	08	008	P001		Aprobado	47,612,893	21,500,978		3,932	69,117,803				69,117,803	100.0				
2	6	08	008	P001		Modificado	45,390,953	11,696,677		5,020,870	62,108,500				62,108,500	100.0				
2	6	08	008	P001		Devengado	45,390,953	11,696,677		5,020,870	62,108,500				62,108,500	100.0				
2	6	08	008	P001		Pagado	45,390,953	11,696,677		5,020,870	62,108,500				62,108,500	100.0				
2	6	08	008	P001		Porcentaje Pag/Aprob	95.3	54.4		-	89.9				89.9					
2	6	08	008	P001		Porcentaje Pag/Modif	100.0	100.0		100.0	100.0				100.0					
2	6	08	008	P001	VUY	Instituto Mexicano de la Juventud														
2	6	08	008	P001	VUY	Aprobado	47,612,893	21,500,978		3,932	69,117,803				69,117,803	100.0				
2	6	08	008	P001	VUY	Modificado	45,390,953	11,696,677		5,020,870	62,108,500				62,108,500	100.0				
2	6	08	008	P001	VUY	Devengado	45,390,953	11,696,677		5,020,870	62,108,500				62,108,500	100.0				

INSTITUTO MEXICANO DE LA JUVENTUD
(ORGANISMO DESCENTRALIZADO DE LA ADMINISTRACIÓN PÚBLICA FEDERAL)
ESTADO ANALÍTICO DEL EJERCICIO DEL PRESUPUESTO DE EGRESOS EN CLASIFICACIÓN FUNCIONAL-PROGRAMÁTICA 1/
SECRETARÍA DE BIENESTAR
DEL 01 DE ENERO DEL 2020 AL 31 DE DICIEMBRE DEL 2020
(Cifras expresadas en pesos)

CATEGORÍAS PROGRAMÁTICAS						DENOMINACIÓN	GASTO CORRIENTE					PENSIONES Y JUBILACIONES	GASTO DE INVERSIÓN				TOTAL	ESTRUCTURA PORCENTUAL		
FI	FN	SF	AI	PP	UR		SERVICIOS PERSONALES	GASTO DE OPERACIÓN	SUBSIDIOS	OTROS DE CORRIENTE	SUMA		INVERSIÓN FÍSICA	SUBSIDIOS	OTROS DE INVERSIÓN	SUMA		TOTAL	CORRIENTE	PENSIONES Y JUBILACIONES
2	6	08	008	P001	VUY	Pagado	45,390,953	11,696,677		5,020,870	62,108,500				62,108,500	100.0				
2	6	08	008	P001	VUY	Porcentaje Pag/Aprob	95.3	54.4			89.9				89.9					
2	6	08	008	P001	VUY	Porcentaje Pag/Modif	100.0	100.0		100.0	100.0				100.0					
2	6	08	016			Juventud														
2	6	08	016			Aprobado		16,383,865	9,653,652	7,245,923	33,283,440				33,283,440	100.0				
2	6	08	016			Modificado		730,957	6,150,000	11,501,102	18,382,059				18,382,059	100.0				
2	6	08	016			Devengado		730,957	6,150,000	11,501,102	18,382,059				18,382,059	100.0				
2	6	08	016			Pagado		730,957	6,150,000	11,501,102	18,382,059				18,382,059	100.0				
2	6	08	016			Porcentaje Pag/Aprob		4.5	63.7	158.7	55.2				55.2					
2	6	08	016			Porcentaje Pag/Modif		100.0	100.0	100.0	100.0				100.0					
2	6	08	016	E016		Articulación de políticas públicas integrales de juventud														
2	6	08	016	E016		Aprobado		16,383,865		7,245,923	23,629,788				23,629,788	100.0				
2	6	08	016	E016		Modificado		730,957		11,501,102	12,232,059				12,232,059	100.0				
2	6	08	016	E016		Devengado		730,957		11,501,102	12,232,059				12,232,059	100.0				
2	6	08	016	E016		Pagado		730,957		11,501,102	12,232,059				12,232,059	100.0				
2	6	08	016	E016		Porcentaje Pag/Aprob		4.5		158.7	51.8				51.8					
2	6	08	016	E016		Porcentaje Pag/Modif		100.0		100.0	100.0				100.0					
2	6	08	016	E016	VUY	Instituto Mexicano de la Juventud														
2	6	08	016	E016	VUY	Aprobado		16,383,865		7,245,923	23,629,788				23,629,788	100.0				
2	6	08	016	E016	VUY	Modificado		730,957		11,501,102	12,232,059				12,232,059	100.0				
2	6	08	016	E016	VUY	Devengado		730,957		11,501,102	12,232,059				12,232,059	100.0				
2	6	08	016	E016	VUY	Pagado		730,957		11,501,102	12,232,059				12,232,059	100.0				
2	6	08	016	E016	VUY	Porcentaje Pag/Aprob		4.5		158.7	51.8				51.8					
2	6	08	016	E016	VUY	Porcentaje Pag/Modif		100.0		100.0	100.0				100.0					

INSTITUTO MEXICANO DE LA JUVENTUD
(ORGANISMO DESCENTRALIZADO DE LA ADMINISTRACIÓN PÚBLICA FEDERAL)
ESTADO ANALÍTICO DEL EJERCICIO DEL PRESUPUESTO DE EGRESOS EN CLASIFICACIÓN FUNCIONAL-PROGRAMÁTICA 1/
SECRETARÍA DE BIENESTAR
DEL 01 DE ENERO DEL 2020 AL 31 DE DICIEMBRE DEL 2020
(Cifras expresadas en pesos)

CATEGORÍAS PROGRAMÁTICAS						DENOMINACIÓN	GASTO CORRIENTE				PENSIONES Y JUBILACIONES	GASTO DE INVERSIÓN			TOTAL	ESTRUCTURA PORCENTUAL		
FI	FN	SF	AI	PP	UR		SERVICIOS PERSONALES	GASTO DE OPERACIÓN	SUBSIDIOS	OTROS DE CORRIENTE		SUMA	INVERSIÓN FÍSICA	SUBSIDIOS		OTROS DE INVERSIÓN	SUMA	CORRIENTE
2	6	08	016	U008		Subsidios a programas para jóvenes												
2	6	08	016	U008		Aprobado		9,653,652		9,653,652					9,653,652	100.0		
2	6	08	016	U008		Modificado		6,150,000		6,150,000					6,150,000	100.0		
2	6	08	016	U008		Devengado		6,150,000		6,150,000					6,150,000	100.0		
2	6	08	016	U008		Pagado		6,150,000		6,150,000					6,150,000	100.0		
2	6	08	016	U008		Porcentaje Pag/Aprob		63.7		63.7					63.7			
2	6	08	016	U008		Porcentaje Pag/Modif		100.0		100.0					100.0			
2	6	08	016	U008	VUJ	Instituto Mexicano de la Juventud												
2	6	08	016	U008	VUJ	Aprobado		9,653,652		9,653,652					9,653,652	100.0		
2	6	08	016	U008	VUJ	Modificado		6,150,000		6,150,000					6,150,000	100.0		
2	6	08	016	U008	VUJ	Devengado		6,150,000		6,150,000					6,150,000	100.0		
2	6	08	016	U008	VUJ	Pagado		6,150,000		6,150,000					6,150,000	100.0		
2	6	08	016	U008	VUJ	Porcentaje Pag/Aprob		63.7		63.7					63.7			
2	6	08	016	U008	VUJ	Porcentaje Pag/Modif		100.0		100.0					100.0			

1/ Las sumas parciales y total pueden no coincidir debido al redondeo.
Fuente: Presupuesto Aprobado y Modificado, sistemas globalizadores de la Secretaría de Hacienda y Crédito Público; Presupuesto Pagado, el ente público.
Bajo protesta de decir verdad declaramos que el estado presupuestales y sus notas son razonablemente correctos y responsabilidad del emisor.

C. Guillermo Rafael Santiago Rodríguez
Director General

Lic. Nancy Angélica Salazar Guerrero
Directora de Finanzas


INSTITUTO MEXICANO DE LA JUVENTUD
(ORGANISMO DESCENTRALIZADO DE LA ADMINISTRACIÓN PÚBLICA FEDERAL)
ESTADO ANALÍTICO DEL EJERCICIO DEL PRESUPUESTO DE EGRESOS EN CLASIFICACIÓN FUNCIONAL (ARMONIZADO)1/
DEL 01 DE ENERO DEL 2020 AL 31 DE DICIEMBRE DEL 2020
 (Cifras expresadas en pesos)


CONCEPTO	1	2=(3-1)	3	4	5	6=(3-4)
	APROBADO	AMPLIACIONES /(REDUCCIONES)	MODIFICADO	DEVENGADO	PAGADO	SUBEJERCIDO2/
Gobierno	\$ 1,653,471	-28,344	1,625,127	1,625,126	1,625,126	1
Coordinación de la Política de Gobierno	1,653,471	-28,344	1,625,127	1,625,126	1,625,126	1
Desarrollo Social	121,086,766	-25,067,682	96,019,084	96,019,085	96,019,085	-1
Desarrollo Social	121,086,766	-25,067,682	96,019,084	96,019,085	96,019,085	-1
Total Gasto	\$ 122,740,237	-25,096,026	\$ 97,644,211	\$ 97,644,211	\$ 97,644,211	0

1/ Las sumas parciales y total pueden no coincidir debido al redondeo.

2/ Corresponde a las Economías Presupuestarias.

Fuente: Presupuesto Aprobado y Modificado, sistemas globalizadores de la Secretaría de Hacienda y Crédito Público. Presupuesto Devengado y Pagado, el ente público.
 "Bajo protesta de decir verdad declaramos que el estado financiero y sus notas son razonablemente correctos y responsablemente del emisor."


 C. Guillermo Rafael Santiago Rodríguez
 Director General


 Lic. Nancy Angélica Salazar Guerrero
 Directora de Finanzas


INSTITUTO MEXICANO DE LA JUVENTUD
(ORGANISMO DESCENTRALIZADO DE LA ADMINISTRACIÓN PÚBLICA FEDERAL)
GASTO POR CATEGORÍA PROGRAMÁTICA (ARMONIZADO)1/
DEL 01 DE ENERO DEL 2020 AL 31 DE DICIEMBRE DEL 2020
(Cifras expresadas en pesos)


CONCEPTO	APROBADO	AMPLIACIONES /(REDUCCIONES)	MODIFICADO	DEVENGADO	PAGADO	SUBEJERCIDO2/
	1	2=(3-1)	3	4	5	6= (3-4)
Pogramas Federales	\$ 122,740,237	\$ -25,096,026	\$ 97,644,211	\$ 97,644,211	\$ 97,644,211	\$
Subsidios: Sectores Social y Privado o Entidades Federativas y Municipios	9,653,652	-3,503,652	6,150,000	6,150,000	6,150,000	
Otros Subsidios	9,653,652	-3,503,652	6,150,000	6,150,000	6,150,000	
Desempeño de las Funciones	92,747,591	-18,407,032	74,340,559	74,340,559	74,340,559	0
Prestación de Servicios Públicos	23,629,788	-11,397,729	12,232,059	12,232,059	12,232,059	
Planeación, seguimiento y evaluación de políticas públicas	69,117,803	-7,009,303	62,108,500	62,108,500	62,108,500	0
Administrativos y de Apoyo	20,338,994	-3,185,342	17,153,652	17,153,652	17,153,652	0
Apoyo al proceso presupuestario y para mejorar la eficiencia institucional	18,685,523	-3,156,998	15,528,525	15,528,525	15,528,525	0
Apoyo a la función pública y al mejoramiento de la gestión	1,653,471	-28,344	1,625,127	1,625,127	1,625,127	0
Total Gasto	\$ 122,740,237	\$ -25,096,026	\$ 97,644,211	\$ 97,644,211	\$ 97,644,211	\$ 0

1/ Las sumas parciales y total pueden no coincidir debido al redondeo.

2/ Corresponde a las Economías Presupuestarias.

Fuente: Presupuesto Aprobado y Modificado, sistemas globalizadores de la Secretaría de Hacienda y Crédito Público. Presupuesto Devengado y Pagado, el ente público.
 "Bajo protesta de decir verdad declaramos que el estado financiero y sus notas son razonablemente correctos y responsabilidad del emisor."


 C. Guillermo Rafael Santiago Rodríguez
 Director General


 Lic. Nancy Angélica Salazar Guerrero
 Directora de Finanzas

INSTITUTO MEXICANO DE LA JUVENTUD
(ORGANISMO DESCENTRALIZADO DE LA ADMINISTRACIÓN PÚBLICA FEDERAL)
GASTO POR CATEGORÍA PROGRAMÁTICA 1/
SECRETARÍA DE BIENESTAR
DEL 01 DE ENERO DEL 2020 AL 31 DE DICIEMBRE DEL 2020
(Cifras expresadas en pesos)

PROGRAMA PRESUPUESTARIO				DENOMINACIÓN	GASTO CORRIENTE					PENSIONES Y JUBILACIONES	GASTO DE INVERSIÓN				TOTAL	TOTAL ESTRUCTURA PORCENTUAL		
TIPO	GRUPO	MODALIDAD	PROGRAMA		SERVICIOS PERSONALES	GASTO DE OPERACIÓN	SUBSIDIOS	OTROS DE CORRIENTE	SUMA		INVERSIÓN FÍSICA	SUBSIDIOS	OTROS DE INVERSIÓN	SUMA		TOTAL	CORRIENTE	PENSIONES Y JUBILACIONES
				Programas Federales														
				TOTAL APROBADO	66,908,924	38,927,806	9,653,652	7,249,855	122,740,237					122,740,237	100.0			
				TOTAL MODIFICADO	62,377,821	12,594,418	6,150,000	16,521,972	97,644,211					97,644,211	100.0			
				TOTAL DEVENGADO	62,377,821	12,594,418	6,150,000	16,521,972	97,644,211					97,644,211	100.0			
				TOTAL PAGADO	62,377,821	12,594,418	6,150,000	16,521,972	97,644,211					97,644,211	100.0			
				Porcentaje Paq/Aprob	93.2	32.4	63.7	227.9	79.6					79.6				
				Porcentaje Paq/Modif	100.0	100.0	100.0	100.0	100.0					100.0				
				Subsidios: Sectores Social y Privado o Entidades Federativas y Municipios														
1	1			Aprobado			9,653,652		9,653,652					9,653,652	100.0			
1	1			Modificado			6,150,000		6,150,000					6,150,000	100.0			
1	1			Devengado			6,150,000		6,150,000					6,150,000	100.0			
1	1			Pagado			6,150,000		6,150,000					6,150,000	100.0			
1	1			Porcentaje Paq/Aprob			63.7		63.7					63.7				
1	1			Porcentaje Paq/Modif			100.0		100.0					100.0				
1	1	U		Otros Susidios														
1	1	U		Aprobado			9,653,652		9,653,652					9,653,652	100.0			
1	1	U		Modificado			6,150,000		6,150,000					6,150,000	100.0			
1	1	U		Devengado			6,150,000		6,150,000					6,150,000	100.0			
1	1	U		Pagado			6,150,000		6,150,000					6,150,000	100.0			
1	1	U		Porcentaje Paq/Aprob			63.7		63.7					63.7				
1	1	U		Porcentaje Paq/Modif			100.0		100.0					100.0				
1	1	U	008	Subsidios a programas para jóvenes														
1	1	U	008	Aprobado			9,653,652		9,653,652					9,653,652	100.0			
1	1	U	008	Modificado			6,150,000		6,150,000					6,150,000	100.0			
1	1	U	008	Devengado			6,150,000		6,150,000					6,150,000	100.0			
1	1	U	008	Pagado			6,150,000		6,150,000					6,150,000	100.0			
1	1	U	008	Porcentaje Paq/Aprob			63.7		63.7					63.7				
1	1	U	008	Porcentaje Paq/Modif			100.0		100.0					100.0				
1	2			Desempeño de las funciones														
1	2			Aprobado	47,612,893	37,884,843		7,249,855	92,747,591					92,747,591	100.0			
1	2			Modificado	45,390,953	12,427,634		16,521,972	74,340,559					74,340,559	100.0			
1	2			Devengado	45,390,953	12,427,634		16,521,972	74,340,559					74,340,559	100.0			
1	2			Pagado	45,390,953	12,427,634		16,521,972	74,340,559					74,340,559	100.0			
1	2			Porcentaje Paq/Aprob	95.3	32.8		227.9	80.2					80.2				
1	2			Porcentaje Paq/Modif	100.0	100.0		100.0	100.0					100.0				
1	2	E		Prestación de Servicios Públicos														
1	2	E		Aprobado		16,383,865		7,245,923	23,629,788					23,629,788	100.0			
1	2	E		Modificado		730,957		11,501,102	12,232,059					12,232,059	100.0			
1	2	E		Devengado		730,957		11,501,102	12,232,059					12,232,059	100.0			
1	2	E		Pagado		730,957		11,501,102	12,232,059					12,232,059	100.0			
1	2	E		Porcentaje Paq/Aprob		4.5		158.7	51.8					51.8				
1	2	E		Porcentaje Paq/Modif		100.0		100.0	100.0					100.0				

INSTITUTO MEXICANO DE LA JUVENTUD
(ORGANISMO DESCENTRALIZADO DE LA ADMINISTRACIÓN PÚBLICA FEDERAL)
GASTO POR CATEGORÍA PROGRAMÁTICA 1/
SECRETARÍA DE BIENESTAR
DEL 01 DE ENERO DEL 2020 AL 31 DE DICIEMBRE DEL 2020
 (Cifras expresadas en pesos)

PROGRAMA PRESUPUESTARIO				DENOMINACIÓN	GASTO CORRIENTE					PENSIONES Y JUBILACIONES	GASTO DE INVERSIÓN				TOTAL	ESTRUCTURA PORCENTUAL		
TIPO	GRUPO	MODALIDAD	PROGRAMA		SERVICIOS PERSONALES	GASTO DE OPERACIÓN	SUBSIDIOS	OTROS DE CORRIENTE	SUMA		INVERSIÓN FÍSICA	SUBSIDIOS	OTROS DE INVERSIÓN	SUMA		CORRIENTE	PENSIONES Y JUBILACIONES	INVERSIÓN
1	2	E	016	Articulación de políticas públicas integrales de juventud														
1	2	E	016	Aprobado		16,383,865		7,245,923	23,629,788					23,629,788	100.0			
1	2	E	016	Modificado		730,957		11,501,102	12,232,059					12,232,059	100.0			
1	2	E	016	Devengado		730,957		11,501,102	12,232,059					12,232,059	100.0			
1	2	E	016	Pagado		730,957		11,501,102	12,232,059					12,232,059	100.0			
1	2	E	016	Porcentaje Pag/Aprob		4.5		158.7	51.8					51.8				
1	2	E	016	Porcentaje Pag/Modif		100.0		100.0	100.0					100.0				
1	2	P		Planeación, seguimiento y evaluación de políticas públicas														
1	2	P		Aprobado	47,612,893	21,500,978		3,932	69,117,803					69,117,803	100.0			
1	2	P		Modificado	45,390,953	11,696,677		5,020,870	62,108,500					62,108,500	100.0			
1	2	P		Devengado	45,390,953	11,696,677		5,020,870	62,108,500					62,108,500	100.0			
1	2	P		Pagado	45,390,953	11,696,677		5,020,870	62,108,500					62,108,500	100.0			
1	2	P		Porcentaje Pag/Aprob	95.3	54.4		127,692.5	89.9					89.9				
1	2	P		Porcentaje Pag/Modif	100.0	100.0		100.0	100.0					100.0				
1	2	P	001	Diseño y Conducción de la Política Pública de Desarrollo Social														
1	2	P	001	Aprobado	47,612,893	21,500,978		3,932	69,117,803					69,117,803	100.0			
1	2	P	001	Modificado	45,390,953	11,696,677		5,020,870	62,108,500					62,108,500	100.0			
1	2	P	001	Devengado	45,390,953	11,696,677		5,020,870	62,108,500					62,108,500	100.0			
1	2	P	001	Pagado	45,390,953	11,696,677		5,020,870	62,108,500					62,108,500	100.0			
1	2	P	001	Porcentaje Pag/Aprob	95.3	54.4		127,692.5	89.9					89.9				
1	2	P	001	Porcentaje Pag/Modif	100.0	100.0		100.0	100.0					100.0				
1	3			Administrativos y de apoyo														
1	3			Aprobado	19,296,031	1,042,963			20,338,994					20,338,994	100.0			
1	3			Modificado	16,986,868	166,784			17,153,652					17,153,652	100.0			
1	3			Devengado	16,986,868	166,784			17,153,652					17,153,652	100.0			
1	3			Pagado	16,986,868	166,784			17,153,652					17,153,652	100.0			
1	3			Porcentaje Pag/Aprob	88.0	16.0			84.3					84.3				
1	3			Porcentaje Pag/Modif	100.0	100.0			100.0					100.0				
1	3	M		Apoyo al proceso presupuestario y para mejorar la eficiencia institucional														
1	3	M		Aprobado	17,642,560	1,042,963			18,685,523					18,685,523	100.0			
1	3	M		Modificado	15,361,741	166,784			15,528,525					15,528,525	100.0			
1	3	M		Devengado	15,361,741	166,784			15,528,525					15,528,525	100.0			
1	3	M		Pagado	15,361,741	166,784			15,528,525					15,528,525	100.0			
1	3	M		Porcentaje Pag/Aprob	87.1	16.0			83.1					83.1				
1	3	M		Porcentaje Pag/Modif	100.0	100.0			100.0					100.0				
1	3	M	001	Actividades de apoyo administrativo														
1	3	M	001	Aprobado	17,642,560	1,042,963			18,685,523					18,685,523	100.0			
1	3	M	001	Modificado	15,361,741	166,784			15,528,525					15,528,525	100.0			
1	3	M	001	Devengado	15,361,741	166,784			15,528,525					15,528,525	100.0			
1	3	M	001	Pagado	15,361,741	166,784			15,528,525					15,528,525	100.0			

INSTITUTO MEXICANO DE LA JUVENTUD
(ORGANISMO DESCENTRALIZADO DE LA ADMINISTRACIÓN PÚBLICA FEDERAL)
GASTO POR CATEGORÍA PROGRAMÁTICA 1/
SECRETARÍA DE BIENESTAR
DEL 01 DE ENERO DEL 2020 AL 31 DE DICIEMBRE DEL 2020
(Cifras expresadas en pesos)

PROGRAMA PRESUPUESTARIO				DENOMINACIÓN	GASTO CORRIENTE					PENSIONES Y JUBILACIONES	GASTO DE INVERSIÓN				TOTAL	TOTAL ESTRUCTURA PORCENTUAL		
TIPO	GRUPO	MODALIDAD	PROGRAMA		SERVICIOS PERSONALES	GASTO DE OPERACIÓN	SUBSIDIOS	OTROS DE CORRIENTE	SUMA		INVERSIÓN FÍSICA	SUBSIDIOS	OTROS DE INVERSIÓN	SUMA		CORRIENTE	PENSIONES Y JUBILACIONES	INVERSIÓN
1	3	M	001	Porcentaje Paq/Aprob	87.1	16.0			83.1					83.1				
1	3	M	001	Porcentaje Paq/Modif	100.0	100.0			100.0					100.0				
1	3	O		Apoyo a la función pública y al mejoramiento de la gestión														
1	3	O		Aprobado	1,653,471				1,653,471					1,653,471	100.0			
1	3	O		Modificado	1,625,127				1,625,127					1,625,127	100.0			
1	3	O		Devengado	1,625,127				1,625,127					1,625,127	100.0			
1	3	O		Pagado	1,625,127				1,625,127					1,625,127	100.0			
1	3	O		Porcentaje Paq/Aprob	98.3				98.3					98.3				
1	3	O		Porcentaje Paq/Modif	100.0				100.0					100.0				
1	3	O	001	Actividades de apoyo a la función pública y buen gobierno														
1	3	O	001	Aprobado	1,653,471				1,653,471					1,653,471	100.0			
1	3	O	001	Modificado	1,625,127				1,625,127					1,625,127	100.0			
1	3	O	001	Devengado	1,625,127				1,625,127					1,625,127	100.0			
1	3	O	001	Pagado	1,625,127				1,625,127					1,625,127	100.0			
1	3	O	001	Porcentaje Paq/Aprob	98.3				98.3					98.3				
1	3	O	001	Porcentaje Paq/Modif	100.0				100.0					100.0				

1/ Las sumas parciales y total pueden no coincidir debido al redondeo.

Fuente: Presupuesto Aprobado y Modificado, sistemas globalizadores de la Secretaría de Hacienda y Crédito Público; Presupuesto Pagado, el ente público.

"Bajo protesta de decir verdad declaramos que el estado presupuestales y sus notas son razonablemente correctos y responsabilidad del emisor."

C. Guillermo Rafael Santiago Rodríguez
 Director General

Uc. Nancy Angélica Salazar Guerrero
 Directora de Finanzas

INSTITUTO MEXICANO DE LA JUVENTUD
(ORGANISMO DESCENTRALIZADO DE LA ADMINISTRACIÓN PÚBLICA FEDERAL)
CONCILIACIÓN CONTABLE-PRESUPUESTARIA
CORRESPONDIENTE DEL 01 DE ENERO AL 31 DE DICIEMBRE DE 2020
(Cifras expresadas en pesos)

CONCILIACIÓN ENTRE LOS INGRESOS PRESUPUESTARIOS Y CONTABLES

1. Total de Ingresos Presupuestarios	\$ 97,644,211
2. Mas Ingresos Contables No Presupuestarios	\$ 0
2.1 Ingresos Financieros	0
2.2 Incremento por Variación de Inventarios	0
2.3 Disminución del Exceso de Estimaciones por Pérdida o Deterioro u Obsolescencia	0
2.4 Disminución del Exceso de Provisiones	0
2.5 Otros Ingresos y Beneficios Varios	0
2.6 Otros Ingresos Contables No Presupuestarios	0
3. Menos Ingresos Presupuestarios No Contables	\$ 217,225
3.1 Aprovechamientos Patrimoniales	0
3.2 Ingresos Derivados de Financiamientos	0
3.3 Otros Ingresos Presupuestarios No Contables	217,225
4. Total de Ingresos Contables	\$ 97,426,986

CONCILIACIÓN ENTRE LOS EGRESOS PRESUPUESTARIOS Y LOS GASTOS CONTABLES

1. Total de Egresos Presupuestarios	\$ 97,644,211
2. Menos Egresos Presupuestarios No Contables	\$ 661,596
2.1 Materias Primas y Materiales de Producción y Comercialización	0
2.2 Materiales y Suministros	0
2.3 Mobiliario y Equipo de Administración	0
2.4 Mobiliario y Equipo Educativo y Recreativo	0
2.5 Equipo e Instrumental Médico y de Laboratorio	0
2.6 Vehículos y Equipo de Transporte	0
2.7 Equipo de Defensa y Seguridad	0
2.8 Maquinaria, Otros Equipos y Herramientas	0
2.9 Activos Biológicos	0
2.10 Bienes Inmuebles	0
2.11 Activos Intangibles	0
2.12 Obra Pública en Bienes de Dominio Público	0
2.13 Obra Pública en Bienes Propios	0
2.14 Acciones y Participaciones de Capital	0
2.15 Compra de Títulos y Valores	0
2.16 Concesión de Préstamos	0
2.17 Inversiones en Fideicomisos, Madatos y Otros Análogos	0
2.18 Provisiones para Contingencias y Otras Erogaciones Especiales	0
2.19 Amortización de la Deuda Pública	0
2.20 Adeudos de Ejercicios Fiscales Anteriores (ADEFAS)	661,596
2.21 Otros Egresos Presupuestarios No Contables	0
3. Más Gastos Contables No Presupuestarios	\$ 1,202,156
3.1 Estimaciones, Depreciaciones, Deterioros, Obsolescencia y Amortizaciones	1,202,156
3.2 Provisiones	0
3.3 Disminución de Inventarios	0
3.4 Aumento por Insuficiencia de Estimaciones por Pérdida o Deterioro u Obsolescencia	0
3.5 Aumento por Insuficiencia de Provisiones	0
3.6 Otros Gastos	0
3.7 Otros Gastos Contables No Presupuestarios	0
4. Total de Egresos Contables	\$ 98,184,771

"Bajo protesta de decir verdad declaramos que el estado presupuestales y sus notas son razonablemente correctos y responsabilidad del emisor."

C. Guillermo Rafael Santiago Rodríguez
 Director General

Lic. Nancy Angélica Salazar Guerrero
 Directora de Finanzas

INSTITUTO MEXICANO DE LA JUVENTUD
ORGANISMO PÚBLICO DESCENTRALIZADO DEL GOBIERNO FEDERAL

NOTAS EXPLICATIVAS A LOS ESTADOS FINANCIEROS
PRESUPUESTARIOS
DEL 1 DE ENERO AL 31 DE DICIEMBRE DE 2020

**I. ESTADO ANALÍTICO DEL EJERCICIO DEL PRESUPUESTO DE EGRESOS
POR CLASIFICACIÓN ECONÓMICA Y POR OBJETO DEL GASTO**

En 2020 el presupuesto pagado del Instituto Mexicano de la Juventud (IMJUVE) fue de 97,644.2 miles de pesos, cifra inferior al 20.4% con relación al presupuesto aprobado. Este comportamiento se debió principalmente al menor gasto pagado en los rubros de Servicios Personales (6.8%), Gastos de operación (67.6 %) y Subsidios (36.3%).

GASTO CORRIENTE

El **Gasto Corriente** pagado observó una variación menor de 20.4%, siendo este el ejercido por 97,644.1 miles de pesos, con relación al presupuesto aprobado que fue de 122,740.2 miles de pesos. Su evolución por rubro de gasto se presenta a continuación:

- En ***Servicios Personales*** resultó un menor gasto pagado de 1.07 % respecto al presupuesto aprobado, atribuible al siguiente factor:
 - ❖ Esto se deriva a la vacancia de las plazas autorizadas para la contratación de personal (estructura y honorarios), lo que se reflejó en una disminución en el pago por concepto de sueldos.
- En el rubro de **Gasto de Operación** el presupuesto pagado fue menor en 3.09 %, en comparación con el presupuesto aprobado, debido principalmente a lo siguiente:
 - ❖ En Materiales y Suministros se registró un menor gasto 98.0%, con relación al presupuesto aprobado, debido en gran medida a la disminución en las adquisiciones de materias primas, materiales de administración, eléctrico, alimentos y utensilios, combustibles, materiales de construcción, refacciones y accesorios menores, ya que se limitaron al mínimo indispensable.

- ❖ El presupuesto pagado en Servicios Generales fue menor 64.3% respecto al presupuesto aprobado que se explica primordialmente por los menores recursos pagados en las contrataciones de los servicios de energía eléctrica, telefonía convencional e internet, servicio de radiolocalización, seguros de bienes patrimoniales, subcontratación de servicios con terceros, servicios de mantenimiento y conservación de maquinaria y equipo, servicios integrales, entre otros.
- En **Subsidios** se registra un gasto pagado de 6,150.0 miles de pesos, este recurso se utilizó para dar cumplimiento a los programas y actividades del IMJUVE, como son:
 - ❖ Territorio Joven Clubes por la Paz, el objetivo de la presente convocatoria fue generar espacios de participación juvenil en coinversión con entidades estatales y municipales de juventud, con la finalidad de organizar actividades, programas, eventos y acciones que fomenten la contribución política y social de las y los jóvenes en la planeación, vigilancia, construcción y toma de decisiones desarrolladas en las distintas áreas y niveles del sector público y actividades de organizaciones de la sociedad civil.
 - ❖ Fábricas de Economía Solidaria 2020 el objetivo fue ofrecer un espacio en coinversión con Instancias Estatales de Juventud, para propiciar ecosistemas favorables para la creación, desarrollo y consolidación de emprendimientos, cooperativas y herramientas participativas, que permitan a los y las jóvenes construir trayectorias de trabajo innovadoras y sostenibles que fomenten el trabajo digno y solidario.
- En **Otros de Corriente** se observó un gasto pagado mayor en 854.4% respecto al presupuesto aprobado. Esta variación se explica esencialmente por el apoyo que se le brinda a los Jóvenes.

PENSIONES Y JUBILACIONES

- No se presupuestaron recursos originalmente.

GASTO DE INVERSIÓN

- El **Gasto de Inversión** no se presupuestaron recursos originalmente.
 - ❖ En **Inversión Física** no se asignaron recursos en el presupuesto.

- ❖ En los rubros de **Subsidios y Otros de Inversión** no se asignaron recursos en el presupuesto.

II. ESTADO ANALÍTICO DEL EJERCICIO DEL PRESUPUESTO DE EGRESOS POR CLASIFICACIÓN FUNCIONAL PROGRAMÁTICA1/

- Durante 2020 el IMJUVE ejerció su presupuesto a través de las **finalidades**: Gobierno y Desarrollo Social. Las cuales comprenden las funciones: Coordinación de la Política de Gobierno y Protección Social, respectivamente.
 - ❖ La **finalidad Desarrollo Social** concentró 98.3% de los recursos pagados siendo 96,019.0 miles de pesos con relación al presupuesto aprobado que fue de 121,086.7 miles de pesos. Lo anterior muestra la prioridad en la asignación y erogación de los recursos para atender las actividades fundamentales del IMJUVE.
 - A través de la **función Protección Social** se erogó la totalidad de los recursos de esta finalidad.
 - Mediante esta función se promovió y fomento las condiciones que aseguren a la juventud un desarrollo pleno e integral, en condiciones de igualdad y no discriminación; al definir e instrumentar una política nacional de juventud, que permita incorporar plenamente a los jóvenes al desarrollo del país; proponiendo programas especiales orientados a mejorar las condiciones de salud y educación de los jóvenes indígenas, así como los espacios para la convivencia y recreación; asesorar al Ejecutivo Federal en la planeación y programación de las políticas y acciones relacionadas con el desarrollo de la juventud, de acuerdo al Plan Nacional de Desarrollo; actuado como órgano de consulta y asesoría de las dependencias y entidades de la Administración Pública Federal, así como de las autoridades estatales, municipales, y de los sectores social y privado cuando así lo requieran; promover coordinadamente con las autoridades de los tres órdenes de gobierno, en el ámbito de sus respectivas competencias, las acciones destinadas a mejorar el nivel de vida de la juventud, así como sus expectativas sociales, económicas, culturales y derechos, y fungir como representante del Gobierno Federal en materia de juventud, ante los Gobiernos estatales y municipales, organizaciones privadas, sociales y organismos internacionales, así como en foros, convenciones, encuentros y demás reuniones en las que el Ejecutivo solicite su participación.
-

III. CONTRATACIONES POR HONORARIOS

En cumplimiento con lo dispuesto en el Artículo 69, fracción IV, último párrafo de la Ley Federal de Presupuesto y Responsabilidad Hacendaria, se proporciona la información sobre las contrataciones por honorarios del Instituto Mexicano de la Juventud en 2020:

CONTRATACIONES POR HONORARIOS INSTITUTO MEXICANO DE LA JUVENTUD				
(Pesos)				
UR	Descripción de la Unidad Responsable	Total de Contratos	Ejercicio ^{1/}	
	Total	0	0.00	
VUY	Instituto Mexicano de la Juventud	0	0.00	

1/ Considera el presupuesto ejercido y, en su caso, ADEFAS pagadas.
FUENTE: Instituto Mexicano de la Juventud.

IV. TABULADOR DE SUELDOS Y SALARIOS, Y REMUNERACIONES

De conformidad con lo dispuesto en el artículo 16, fracción IV, penúltimo párrafo del Decreto de Presupuesto de Egresos de la Federación para el Ejercicio Fiscal 2020, se incluye la siguiente información sobre sueldos, salarios y remuneraciones:

TABULADOR DE SUELDOS Y SALARIOS, Y REMUNERACIONES INSTITUTO MEXICANO DE LA JUVENTUD					
(Pesos)					
Grupo de Personal	Tabulador de Sueldos y Salarios ^{1/}		Remuneraciones ^{2/}		
	Mínimo	Máximo	Elementos Fijos Efectivo	Elementos variables Efectivo	Especie
Mando (del grupo G al O, o sus equivalentes)					
Director General	1,640,940.00	1,640,940.00	1,655,860.90	249,903.60	0.00
Director de Área	744,504.00	744,504.00	6,075,399.40	820,675.70	0.00
Contralor Interno	744,504.00	744,504.00	759,424.90	110,998.50	0.00
Subdirector	392,004.00	392,004.00	8,138,498.40	1,090,012.50	0.00
Secretario Técnico	392,004.00	392,004.00	406,924.90	56,108.40	0.00
Jefe de Departamento	255,588.00	255,588.00	5,951,196.30	780,609.30	0.00
Enlace (del grupo P o equivalente)					
Profesional de Servicios Especializados Operativo	127,236.00	127,236.00	1,990,196.90	260,098.70	0.00
Base	117,492.00	122,208.00	11,034,960.20	2,317,815.30	1,971,025.80
Confianza	117,492.00	129,708.00	14,043,702.90	2,538,708.90	2,125,700.00


1/ Corresponde al monto unitario del Tabulador de sueldos y salarios brutos anualizado.

2/ Corresponde a las remuneraciones anualizadas por el número de plazas que están registradas en cada grupo de personal.


Fuente: Instituto Mexicano de la Juventud

"Bajo protesta de decir verdad declaramos que los estados presupuestales y sus notas, son razonablemente correctos y son responsabilidad del emisor".

ATENTAMENTE



C. Guillermo Rafael Santiago Rodríguez
Director General



Lic. Nancy Angélica Salazar Guerrero
Directora de Finanzas