

**INSTITUTO NACIONAL DE LAS PERSONAS
ADULTAS MAYORES
INFORME DEL AUDITOR INDEPENDIENTE
SOBRE LA INFORMACIÓN FINANCIERA
AL
31 DE DICIEMBRE DE 2020**

INSTITUTO NACIONAL DE LAS PERSONAS ADULTAS MAYORES

CDMX

ÍNDICE

Anexos

**INFORME DEL AUDITOR INDEPENDIENTE SOBRE LA
INFORMACIÓN FINANCIERA**

ESTADOS FINANCIEROS AL 31 DE DICIEMBRE DE 2020 Y 2019:

De Actividades	“A”
De Situación Financiera	“B”
De Cambios en la Situación Financiera	“C”
De Variación en la Hacienda Pública	“D”
Analítico de Activo	“E”
Analítico de la Deuda y Otros Pasivos	“F”
De Flujo de Efectivo	“G”
Reporte de Patrimonio	“H”
Informe sobre Pasivos Contingentes	“I”
Notas a los Estados Financieros	“J”

INFORMACIÓN ADICIONAL:

Conciliación Contable – Presupuestaria	“K”
---	------------





INFORME DE LOS AUDITORES INDEPENDIENTES

**A LA SECRETARÍA DE LA FUNCIÓN PÚBLICA
A LA H. JUNTA DE GOBIERNO DEL
INSTITUTO NACIONAL DE LAS PERSONAS ADULTAS MAYORES**

OPINIÓN CON SALVEDADES

Hemos auditado los estados financieros del **INSTITUTO NACIONAL DE LAS PERSONAS ADULTAS MAYORES (LA ENTIDAD)**, que comprenden los estados de situación financiera, los estados analíticos del activo y los estados analíticos de la deuda y otros pasivos al 31 de diciembre de **2020** y 2019, y los estados de actividades, los estados de variación en la hacienda pública, los estados de flujos de efectivo y los estados de cambios en la situación financiera, correspondientes a los años terminados en dichas fechas; asimismo, el reporte de patrimonio y el informe sobre pasivos contingentes al 31 de diciembre de **2020** y 2019, así como las notas explicativas a los estados financieros que incluyen un resumen de las políticas contables significativas.

En nuestra opinión, **excepto por lo que se menciona en el párrafo siguiente, “Fundamento de la Opinión con Salvedades” de nuestro informe**, los estados financieros adjuntos, del **INSTITUTO NACIONAL DE LAS PERSONAS ADULTAS MAYORES**, que se describen en el párrafo anterior, están preparados, en todos los aspectos materiales, de conformidad con las disposiciones en materia de información financiera que se indican en las notas a los estados financieros que se acompañan y que están establecidas en la Ley General de Contabilidad Gubernamental y a la normatividad emitida por el Consejo Nacional de Armonización Contable CONAC.

FUNDAMENTO DE LA OPINIÓN CON SALVEDADES

LIMITACIÓN EN EL ALCANCE

Almacén:

- 1) Debido a la naturaleza de los registros contables, no pudimos satisfacernos, a través de la aplicación de otros procedimientos de auditoría de los inventarios físicos iniciales y finales, ni de su correcta valuación, los cuales se encuentran registrados en la cuenta del Almacén. El saldo al 1 de enero de 2020 y, 31 de diciembre de 2020, ascienden a \$7,779,677 y \$6,169,984, respectivamente.

Y

Para cumplir con la normatividad requerida por la Ley General de Contabilidad Gubernamental, así como a las Reglas Específicas del Registro y Valoración del Activo y en específico al "Acuerdo por el que se emiten los Lineamientos Mínimos Relativos al Diseño e Integración del Registro en los Libros Diario, Mayor e Inventarios y Balances (Registro Electrónico); es necesario, levantar un inventario físico del inventario al 31 de diciembre del año correspondiente, el cual deberá contener una relación detallada de las existencias a esa fecha, con indicación de su costo unitario y total, el mismo deberá estar conciliado con los registros contables

Bienes muebles e inmuebles:

- 2) Debido a la naturaleza de los registros contables, no pudimos satisfacernos, a través de la aplicación de otros procedimientos de auditoría de los saldos iniciales y finales del rubro de bienes muebles e inmuebles, ni de su correcta valuación. Asimismo, la Administración del Instituto no cuenta con un inventario físico inicial y final, el cual se encuentre conciliado contra registros contables. El saldo al 1 de enero de 2020 y, 31 de diciembre de 2020, ascienden a \$ 117,683,489 y \$ 158,294,235, respectivamente.

Para cumplir con la normatividad requerida por la Ley de Contabilidad Gubernamental, así como a las Reglas Específicas del Registro y Valoración del Activo y en específico al "Acuerdo por el que se emiten los Lineamientos Mínimos Relativos al Diseño e Integración del Registro en los Libros Diario, Mayor e Inventarios y Balances (Registro Electrónico); es necesario, levantar un inventario físico, el cual deberá contar con un registro auxiliar sujeto a inventario a esa fecha, el mismo deberá estar conciliado contra los registros contables.

- 3) En el ejercicio que terminó al 31 de diciembre de 2020 y 2019, la administración de la entidad no ha reconocido de manera retrospectiva las aplicaciones contables relativas al demérito (depreciación actualizada) del uso de los activos fijos los cuales quedaron reexpresados hasta el ejercicio de 2007, esto con la finalidad de cumplir con la Norma Financiera Gubernamental General para el Sector Paraestatal "NIFGG SP 04 Reexpresión", la cual indica que los efectos de reexpresión de un activo fijo se van eliminando cuando el activo se deprecia totalmente, se deteriora o se vende.
- 4) Debido a la falta de información correspondiente a la integración y control del rubro de bienes muebles e inmuebles, no nos fue posible obtener evidencia suficiente para revisar y opinar con relación a los cargos registrados a los resultados de operación por concepto de depreciación histórica.



Armonización contable:

- 5) El Instituto está obligado a preparar y presentar su información financiera conforme a la Ley General de Contabilidad Gubernamental, la cual establece los criterios generales que rigen la contabilidad gubernamental y la emisión de información financiera, con el fin de lograr su adecuada armonización.

Al 31 de diciembre de 2020 y 2019, el Instituto se encuentra en el proceso administrativo de generar el registro automático de sus transacciones presupuestarias y contables que le permitan su interrelación automática.

Hemos llevado a cabo nuestra auditoría de conformidad con las Normas Internacionales de Auditoría. Nuestras responsabilidades, de acuerdo con estas normas, se describen con más detalle en la sección "Responsabilidades del auditor para la auditoría de los estados financieros" de nuestro informe. Somos independientes de la entidad de conformidad con el Código de Ética Profesional del Instituto Mexicano de Contadores Públicos, A.C. (Código de Ética Profesional), junto con los requerimientos de ética que son aplicables a nuestras auditorías de los estados financieros en México, y hemos cumplido con las demás responsabilidades de ética de conformidad con esos requerimientos y con el Código de Ética Profesional. Consideramos que la evidencia de auditoría que hemos obtenido proporciona una base suficiente y adecuada para nuestra opinión con salvedades.

PÁRRAFO DE ÉNFASIS

Base de preparación contable y utilización de este informe:

Llamamos la atención sobre las notas a los estados financieros adjuntos, en la que se describen las bases contables utilizadas para la preparación de los mismos. Dichos estados financieros fueron preparados para cumplir con los requerimientos normativos gubernamentales a que está sujeta la entidad y para ser integrados en el Reporte de la Cuenta Pública Federal, los cuales están presentados en los formatos que para tal efecto fueron establecidos por la Unidad de Contabilidad Gubernamental de la Secretaría de Hacienda y Crédito Público; consecuentemente, éstos pueden no ser apropiados para otra finalidad. Nuestra opinión no se modifica por esta cuestión.

RESPONSABILIDADES DE LA ADMINISTRACIÓN Y DE LOS ENCARGADOS DEL GOBIERNO DE LA ENTIDAD SOBRE LOS ESTADOS FINANCIEROS

La administración es responsable de la preparación de los estados financieros adjuntos de conformidad con las disposiciones en materia de información financiera establecidas en la Ley General de Contabilidad Gubernamental que se describen en las notas adjuntas a dichos estados financieros, y del control interno que la administración consideró necesario para permitir la preparación de estados financieros libres de incorrección material debida a fraude o error.



Y

En la preparación de los estados financieros, la administración es responsable de la valoración de la capacidad de la entidad para continuar operando como una entidad en funcionamiento, revelando, en su caso, las cuestiones relativas a la entidad en funcionamiento y utilizando las bases contables aplicables a una entidad en funcionamiento, a menos que la administración tenga la intención de liquidar la entidad o cesar sus operaciones, o bien no exista una alternativa realista.

Los encargados del gobierno de la entidad son responsables de la supervisión del proceso de información financiera de la entidad.

RESPONSABILIDADES DEL AUDITOR SOBRE LA AUDITORÍA DE LOS ESTADOS FINANCIEROS

Nuestros objetivos son obtener una seguridad razonable sobre de que los estados financieros, en su conjunto, se encuentran libres de incorrección material, debido a fraude o error, y emitir un informe de auditoría que contiene nuestra opinión. Seguridad razonable es un alto nivel de seguridad, pero no es una garantía, de que una auditoría realizada de conformidad con las Normas Internacionales de Auditoría siempre detecte una incorrección material cuando existe. Las incorrecciones pueden deberse a fraude o error y son consideradas materiales si individualmente, o en su conjunto, puede preverse razonablemente que influyan en las decisiones económicas que los usuarios hacen basándose en los estados financieros.

Como parte de una auditoría de conformidad con las Normas Internacionales de Auditoría, aplicamos nuestro juicio profesional y mantenemos una actitud de escepticismo profesional durante toda la auditoría. También:

- Identificamos y evaluamos los riesgos de incorrección material en los estados financieros, debida a fraude o error, diseñamos y aplicamos los procedimientos de auditoría para responder a esos riesgos y obtener evidencia de auditoría suficiente y apropiada para obtener una base para nuestra opinión. El riesgo de no detectar una incorrección material debida a fraude es mayor que en el caso de una incorrección material, ya que el fraude puede implicar colusión, falsificación, manifestaciones intencionalmente erróneas, omisiones intencionales o la anulación del control interno.
- Obtenemos conocimiento del control interno importante para la auditoría con el fin de diseñar los procedimientos de auditoría que consideramos adecuados en las circunstancias, y no con la finalidad de expresar una opinión sobre la eficacia del control interno de la entidad.



Y

- Evaluamos lo apropiado de las políticas contables utilizadas y la razonabilidad de las estimaciones contables, así como las revelaciones hechas por la administración de la entidad.
- Concluimos sobre lo apropiado del uso de la administración de las bases contables aplicables a una entidad en funcionamiento y, con base en la evidencia de auditoría obtenida, concluimos sobre si existe o no una incertidumbre importante relacionada con eventos o con condiciones que pueden originar dudas significativas sobre la capacidad de la entidad para continuar como entidad en funcionamiento. Si concluimos que existe una incertidumbre importante, se nos requiere que llamemos la atención en nuestro informe de auditoría sobre la correspondiente información revelada en los estados financieros o, si dicha revelación es insuficiente, que expresemos una opinión modificada. Nuestras conclusiones se basan en la evidencia de auditoría obtenida hasta la fecha de nuestro informe. Sin embargo, hechos o condiciones futuros pueden ser causa de que la entidad deje de ser una entidad en funcionamiento.
- Evaluamos en su conjunto, la presentación, la estructura y el contenido de los estados financieros, incluida la información revelada, y si los estados financieros representan las transacciones y hechos subyacentes de un modo que logran una presentación razonable.

Nos comunicamos con los responsables del gobierno de la entidad en relación, entre otras cuestiones, con el alcance planeado y el momento de realización de la auditoría y los hallazgos importantes de la auditoría, así como cualquier deficiencia significativa en el control interno que identificamos durante nuestra auditoría.

Gómez y Sánchez Aldana, S.C.

C.P.C. Gerardo Martínez Yeo

Socio

Cédula Profesional N°1396444

Av. División del Norte N° 2462

Piso 8 Oficina 804-A

Col. Portales Sur

C.P. 03300

Alcaldía. Benito Juárez

Ciudad de México, a 09 de marzo de 2021.



Y

Cuenta Pública 2020

ANEXO A

CUENTA PÚBLICA 2020
ESTADO DE ACTIVIDADES
DEL 1o. DE ENERO AL 31 DE DICIEMBRE DE 2020 Y 2019
(PESOS)

Instituto Nacional de las Personas Adultas Mayores

Concepto	2020	2019	Concepto	2020	2019
INGRESOS Y OTROS BENEFICIOS					
Ingresos de la Gestión	1,018,007	3,859,556	GASTOS Y OTRAS PÉRDIDAS	311,034,513	336,070,807
Impuestos	0	0	Gastos de Funcionamiento	274,391,467	263,069,736
Cuotas y Aportaciones de Seguridad Social	0	0	Servicios Personales	7,556,019	14,654,276
Contribuciones de Mejoras	0	0	Servicios Generales	29,087,027	58,346,795
Derechos	0	0	Transferencia, Asignaciones, Subsidios y Otras Ayudas	167,540	735,679
Productos	0	0	Transferencias Internas y Asignaciones al Sector Público	0	0
Aprovechamientos	0	0	Transferencias al Resto del Sector Público	0	0
Ingresos por Venta de Bienes y Prestación de Servicios	1,018,007	3,859,556	Subsidios y Subvenciones	0	0
			Ayudas Sociales	167,540	735,679
Participaciones, Aportaciones, Convenios, Incentivos Derivados de la Colaboración Fiscal, Fondos Distintos de Aportaciones, Transferencias, Asignaciones, Subsidios y Subvenciones, y Pensiones y Jubilaciones	302,995,122	336,508,891	Pensiones y Jubilaciones	0	0
Participaciones, Aportaciones, Convenios, Incentivos Derivados de la Colaboración Fiscal y Fondos Distintos de Aportaciones	0	0	Transferencias a Fideicomisos, Mandatos y Contratos Análogos	0	0
Transferencias, Asignaciones, Subsidios y Subvenciones, y Pensiones y Jubilaciones	302,995,122	336,508,891	Transferencias a la Seguridad Social	0	0
			Donativos	0	0
Otros Ingresos y Beneficios	2,700	0	Transferencias al Exterior	0	0
Ingresos Financieros	0	0	Participaciones y Aportaciones	0	0
Incremento por Variación de Inventarios	0	0	Participaciones	0	0
Disminución del Exceso de Estimaciones por Pérdida o Deterioro u Obsolescencia	0	0	Aportaciones	0	0
Disminución del Exceso de Provisiones	0	0	Convenios	0	0
Otros Ingresos y Beneficios Varios	2,700	0	Intereses, Comisiones y Otros Gastos de la Deuda Pública	0	0
Total de Ingresos y Otros Beneficios	304,015,829	340,368,447	Intereses de la Deuda Pública	0	0
			Comisiones de la Deuda Pública	0	0
			Gastos de la Deuda Pública	0	0
			Costo por Coberturas	0	0
			Apoyos Financieros	0	0
			Otros Gastos y Pérdidas Extraordinarias	1,247,017	705,815
			Estimaciones, Depreciaciones, Deterioros, Obsolescencia y Amortizaciones	1,247,017	705,815
			Provisiones	0	0
			Disminución de Inventarios	0	0
			Aumento por Insuficiencia de Estimaciones por Pérdida o Deterioro u Obsolescencia	0	0
			Aumento por Insuficiencia de Provisiones	0	0
			Otros gastos	0	0
			Inversión Pública	0	0
			Inversión Pública no Capitalizable	0	0
			Total de Gastos y Otras Pérdidas	312,449,070	337,512,301
			Resultados del Ejercicio (Ahorro/Desahorro)	-8,433,241	2,856,146

Bajo protesta de decir verdad declaramos que los Estados Financieros y sus Notas son razonablemente correctos y somos responsables del mismo.

Autorizó: LIC. JORGE ALBERTO VALENZUELA SANDOVAL
ENCARGADO DEL DEPARTAMENTO DE LA DIRECCIÓN GENERAL

Autorizó: LIC. C. P. LETICIA GARCÍA GONZÁLEZ
SUBDIRECTORA DE RECURSOS HUMANOS Y FINANCIEROS

Cuenta Pública 2020

ANEXO B

CUENTA PÚBLICA 2020
ESTADO DE SITUACIÓN FINANCIERA
AL 31 DE DICIEMBRE DE 2020 Y 2019
(PESOS)

Instituto Nacional de las Personas Adultas Mayores

Ente Público:		Instituto Nacional de las Personas Adultas Mayores	
ACTIVO			
Activo Circulante			
Efectivo y Equivalentes	15,656,357	13,306,372	5,311,049
Derechos a Recibir Efectivo o Equivalentes	0	0	11,263,030
Derechos a Recibir Bienes o Servicios	0	0	0
Inventarios	0	0	0
Almacenes	6,169,984	7,779,677	0
Estimación por Pérdida o Deterioro de Activos Circulantes	0	0	0
Otros Activos Circulantes	75,607	14,766,526	0
Total de Activos Circulantes	21,901,948	35,852,575	16,574,079
Activo No Circulante			
Inversiones Financieras a Largo Plazo	0	0	0
Derechos a Recibir Efectivo o Equivalentes a Largo Plazo	0	0	0
Bienes Inmuebles, Infraestructura y Construcciones en Proceso	122,256,494	83,122,343	0
Bienes Muebles	128,436,557	125,712,946	0
Activos Intangibles	0	0	0
Depreciación, Deterioro y Amortización Acumulada de Bienes	-92,398,816	-91,151,799	0
Activos Diferidos	0	0	0
Estimación por Pérdida o Deterioro de Activos no Circulantes	0	0	0
Otros Activos no Circulantes	0	0	0
Total de Activos No Circulantes	158,294,235	117,683,490	16,574,079
Total del Activo	180,196,183	153,536,065	21,954,256
PASIVO			
Pasivo Circulante			
Cuentas por Pagar a Corto Plazo			10,454,841
Documentos por Pagar a Corto Plazo			11,499,415
Porción a Corto Plazo de la Deuda Pública a Largo Plazo			0
Títulos y Valores a Corto Plazo			0
Pasivos Diferidos a Corto Plazo			0
Fondos y Bienes de Terceros en Garantía y/o Administración a Corto Plazo			0
Provisiones a Corto Plazo			0
Otros Pasivos a Corto Plazo			0
Total de Pasivos Circulantes			21,954,256
Pasivo No Circulante			
Cuentas por Pagar a Largo Plazo			0
Documentos por Pagar a Largo Plazo			0
Deuda Pública a Largo Plazo			0
Pasivos Diferidos a Largo Plazo			0
Fondos y Bienes de Terceros en Garantía y/o en Administración a Largo Plazo			0
Provisiones a Largo Plazo			0
Total de Pasivos No Circulantes			0
Total del Pasivo			21,954,256
HACIENDA PÚBLICA/ PATRIMONIO			
Hacienda Pública/Patrimonio Contribuido			58,653,637
Aportaciones			48,021,892
Donaciones de Capital			51,105,281
Actualización de la Hacienda Pública / Patrimonio			0
Hacienda Pública/Patrimonio Generado			72,928,172
Resultados del Ejercicio (Ahorro/Desahorro)			-8,433,241
Resultados de Ejercicios Anteriores			-26,003,056
Revalúos			98,931,228
Reservas			0
Rectificaciones de Resultados de Ejercicios Anteriores			0
Exceso o Insuficiencia en la Actualización de la Hacienda Pública/Patrimonio			0
Resultado por Posición Monetaria			0
Resultado por Tenencia de Activos no Monetarios			0
Total Hacienda Pública/ Patrimonio			131,581,809
Total del Pasivo y Hacienda Pública/Patrimonio			153,536,065

Bajo protesta de decir verdad declaramos que los Estados Financieros y sus Notas son razonablemente correctos y somos responsables del emisor.



Araceli L.C. JORGÉ ALBERTO VALENZUELA SANDOVAL
ENCARGADO DEL DEPARTAMENTO DE LA DIRECCIÓN GENERAL



ROBERTO GARCÍA LITZKY JIMÉNEZ XOSPÁ
SUBDIRECCIÓN DE RECURSOS HUMANOS Y FINANCIEROS

Cuenta Pública 2020

ANEXO C

CUENTA PÚBLICA 2020
ESTADO DE CAMBIOS EN LA SITUACIÓN FINANCIERA
DEL 1o. DE ENERO AL 31 DE DICIEMBRE DE 2020
(PESOS)

Ente Público:

Instituto Nacional de las Personas Adultas Mayores

Concepto	Origen	Aplicación	Concepto	Origen	Aplicación
ACTIVO					
Activo Circulante			PASIVO		
Efectivo y Equivalentes	17,547,629	44,207,747	Cuentas por Pagar a Corto Plazo	0	5,380,177
Derechos a Recibir Efectivo o Equivalentes	16,300,612	2,349,985	Documentos por Pagar a Corto Plazo	0	5,380,177
Derechos a Recibir Bienes o Servicios	0	2,349,985	Porción a Corto Plazo de la Deuda Pública a Largo Plazo	0	5,143,792
Inventarios	0	0	Títulos y Valores a Corto Plazo	0	236,385
Almacenes	0	0	Pasivos Diferidos a Corto Plazo	0	0
Estimación por Pérdida o Deterioro de Activos Circulantes	1,609,693	0	Fondos y Bienes de Terceros en Garantía y/o Administración a Corto Plazo	0	0
Otros Activos Circulantes	14,690,919	0	Provisiones a Corto Plazo	0	0
Activo No Circulante			Otros Pasivos a Corto Plazo	0	0
Inversiones Financieras a Largo Plazo	1,247,017	41,857,762	Pasivo No Circulante		
Derechos a Recibir Efectivo o Equivalentes a Largo Plazo	0	0	Cuentas por Pagar a Largo Plazo	0	0
Bienes Inmuebles, Infraestructura y Construcciones en Proceso	0	0	Documentos por Pagar a Largo Plazo	0	0
Bienes Muebles	0	39,134,151	Deuda Pública a Largo Plazo	0	0
Activos Intangibles	0	2,723,611	Pasivos Diferidos a Largo Plazo	0	0
Depreciación, Deterioro y Amortización Acumulada de Bienes	1,247,017	0	Fondos y Bienes de Terceros en Garantía y/o en Administración a Largo Plazo	0	0
Activos Diferidos	0	0	Provisiones a Largo Plazo	0	0
Estimación por Pérdida o Deterioro de Activos no Circulantes	0	0	HACIENDA PÚBLICA/ PATRIMONIO		
Otros Activos no Circulantes	0	0	Hacienda Pública/Patrimonio Contribuido	43,329,682	11,289,387
			Aportaciones	40,473,536	0
			Donaciones de Capital	0	0
			Actualización de la Hacienda Pública / Patrimonio	40,473,536	0
			Hacienda Pública/Patrimonio Generado		
			Resultados del Ejercicio (Ahorro/Desahorro)	2,856,146	11,289,387
			Resultados de Ejercicios Anteriores	0	11,289,387
			Revaluos	2,856,146	0
			Reservas	0	0
			Rectificaciones de Resultados de Ejercicios Anteriores	0	0
			Exceso o Insuficiencia en la Actualización de la Hacienda Pública/Patrimonio		
			Resultado por Posición Monetaria	0	0
			Resultado por Tenencia de Activos no Monetarios	0	0

Bajo protesta de decir verdad declaramos que los Estados Financieros y sus Notas son razonablemente correctos y son de nuestra responsabilidad del emisor.



Autorizo LIC. JORGE ALBERTO ALENCÍA SANDOVAL
 ENCARGADO DEL DESPACHO DE LA DIRECCIÓN GENERAL



SUBDIRECTORA DE RECURSOS HUMANOS Y FINANCIEROS

Cuenta Pública 2020

ANEXO D

CUENTA PÚBLICA 2020
ESTADO DE VARIACION EN LA HACIENDA PÚBLICA
DEL 1o. DE ENERO AL 31 DE DICIEMBRE DE 2020
(PESOS)

Instituto Nacional de las Personas Adultas Mayores

Ente Público:

Concepto	Hacienda Pública/ Patrimonio Contribuido	Hacienda Pública/ Patrimonio Generado de Ejercicios Anteriores	Hacienda Pública/ Patrimonio Generado del Ejercicio	Exceso o Insuficiencia en la Actualización de la Hacienda Pública / Patrimonio	TOTAL
Hacienda Pública / Patrimonio Contribuido Neto de 2019	58,653,637				58,653,637
Aportaciones	48,021,892				48,021,892
Donaciones de Capital	10,631,745				10,631,745
Actualización de la Hacienda Pública / Patrimonio	0				0
Hacienda Pública / Patrimonio Generado Neto de 2019		70,072,026	2,856,146		72,928,172
Resultados del Ejercicio (Ahorro/Desahorro)		-28,859,202	2,856,146		2,856,146
Resultados de Ejercicios Anteriores		98,931,228			-28,859,202
Revalúos		0			98,931,228
Reservas		0			0
Rectificaciones de Resultados de Ejercicios Anteriores		0			0
Exceso o Insuficiencia en la Actualización de la Hacienda Pública / Patrimonio Neto de 2019				0	0
Resultado por Posición Monetaria				0	0
Resultado por Tenencia de Activos no Monetarios				0	0
Hacienda Pública / Patrimonio Neto Final de 2019	58,653,637	70,072,026	2,856,146	0	131,581,809
Cambios en la Hacienda Pública / Patrimonio Contribuido Neto de 2020	40,473,536				40,473,536
Aportaciones	0				0
Donaciones de Capital	-40,473,536				-40,473,536
Actualización de la Hacienda Pública/ Patrimonio	0				0
Variaciones de la Hacienda Pública / Patrimonio Generado Neto de 2020		2,856,146	-11,289,387		-8,433,241
Resultados del Ejercicio (Ahorro/Desahorro)			-8,433,241		-8,433,241
Resultados de Ejercicios Anteriores		2,856,146	-2,856,146		-8,433,241
Revalúos		0			0
Reservas		0			0
Rectificaciones de Resultados de Ejercicios Anteriores		0			0
Cambios en el Exceso o Insuficiencia en la Actualización de la Hacienda Pública / Patrimonio Neto de 2020				0	0
Resultado por Posición Monetaria				0	0
Resultado por Tenencia de Activos no Monetarios				0	0
Hacienda Pública / Patrimonio Neto Final de 2020	99,127,173	72,928,172	-8,433,241	0	163,622,104

Bajo protesta de decir verdad declaramos que los Estados Financieros y sus Notas son razonablemente correctos y son responsabilidad del emisor.



Autorizó: LIC. JORGE ALBERTO VALENCIA SANDOVAL
ENCARGADO DEL DESPACHO DE LA DIRECCIÓN GENERAL



Elaboró: LIC. LETICIA JIMÉNEZ XOSPA
SUBDIRECTORA DE RECURSOS HUMANOS Y FINANCIEROS

Cuenta Pública 2020

ANEXO E

CUENTA PÚBLICA 2020
ESTADO ANALÍTICO DEL ACTIVO
DEL 1o. DE ENERO AL 31 DE DICIEMBRE DE 2020
(PESOS)

Ente Público: Instituto Nacional de las Personas Adultas Mayores

Concepto	Saldo Inicial	Cargos del Periodo	Abonos del Periodo	Saldo Final	Variación del Periodo
ACTIVO	153,536,065	186,787,060	160,126,942	180,196,183	26,660,118
Activo Circulante	35,852,575	144,929,298	158,879,925	21,901,948	-13,950,627
Efectivo y Equivalentes	13,306,372	138,739,256	136,389,271	15,656,357	2,349,985
Derechos a Recibir Efectivo o Equivalentes	0	0	0	0	0
Derechos a Recibir Bienes o Servicios	0	0	0	0	0
Inventarios	0	0	0	0	0
Almacenes	0	0	0	0	0
7,779,677					
Estimación por Pérdida o Deterioro de Activos Circulantes	0	254,918	1,864,611	6,169,984	-1,609,693
Otros Activos Circulantes	14,766,526	5,935,124	20,626,043	75,607	0
Activo No Circulante	117,683,490	41,857,762	1,247,017	158,294,235	40,610,745
Inversiones Financieras a Largo Plazo	0	0	0	0	0
Derechos a Recibir Efectivo o Equivalentes a Largo Plazo	0	0	0	0	0
Bienes Inmuebles, Infraestructura y Construcciones en Proceso	83,122,343	39,134,151	0	122,256,494	39,134,151
Bienes Muebles	125,712,946	2,723,611	0	128,436,557	2,723,611
Activos Intangibles	0	0	0	0	0
Depreciación, Deterioro y Amortización Acumulada de Bienes	-91,151,799	0	1,247,017	-92,398,816	-1,247,017
Activos Diferidos	0	0	0	0	0
Estimación por Pérdida o Deterioro de Activos no Circulantes	0	0	0	0	0
Otros Activos no Circulantes	0	0	0	0	0

Bajo protesta de decir verdad declaramos que los Estados Financieros y sus Notas son razonablemente correctos y son responsabilidad del emisor.


Autorizó: JORGE ALBERTO VALENCIA SANDOVAL
ENCARGADO DEL DESPACHO DE LA DIRECCIÓN GENERAL


Elaboró: C. LETICIA JIMENEZ XOSPA
SUBDIRECTORA DE RECURSOS HUMANOS Y FINANCIEROS

Cuenta Pública 2020

ANEXO F

CUENTA PÚBLICA 2020
ESTADO ANALÍTICO DE LA DEUDA Y OTROS PASIVOS
DEL 1o. DE ENERO AL 31 DE DICIEMBRE DE 2020
(PESOS)

Ente Público: Instituto Nacional de las Personas Adultas Mayores

Concepto	Moneda de Contratación	Institución o País Acreedor	Saldo Inicial del Periodo	Saldo Final del Periodo
DEUDA PÚBLICA				
Corto Plazo				
Deuda Interna			0	0
Instituciones de Crédito			0	0
Títulos y Valores			0	0
Arrendamientos Financieros			0	0
Deuda Externa			0	0
Organismos Financieros Internacionales			0	0
Deuda Bilateral			0	0
Títulos y Valores			0	0
Arrendamientos Financieros			0	0
Subtotal Corto Plazo			0	0
Largo Plazo				
Deuda Interna			0	0
Instituciones de Crédito			0	0
Títulos y Valores			0	0
Arrendamientos Financieros			0	0
Deuda Externa			0	0
Organismos Financieros Internacionales			0	0
Deuda Bilateral			0	0
Títulos y Valores			0	0
Arrendamientos Financieros			0	0
Subtotal Largo Plazo			0	0
Otros Pasivos			0	0
Total Deuda y Otros Pasivos			21,954,256	16,574,079
			21,954,256	16,574,079

Bajo protesta de decir verdad declaramos que los Estados Financieros y sus Notas son razonablemente correctos y son responsabilidad del emisor.



Autorizado por: JORGE ALBERTO VALENCIA SANDOVAL
 ENCARGADO DEL DESPACHO DE LA DIRECCIÓN GENERAL



Elaborado por: LETICIA JIMÉNEZ XOSPA
 SUBDIRECTORA DE RECURSOS HUMANOS Y FINANCIEROS

Cuenta Pública 2020

ANEXO G

CUENTA PÚBLICA 2020
ESTADO DE FLUJOS DE EFECTIVO
DEL 1o. DE ENERO AL 31 DE DICIEMBRE DE 2020 Y 2019
(PESOS)

Ente Público: Instituto Nacional de las Personas Adultas Mayores

Concepto	2020	2019	Concepto	2020	2019
Flujos de Efectivo de las Actividades de Operación			Flujos de Efectivo de las Actividades de Inversión		
Origen	304,015,829	340,368,447	Origen	0	1,154
Impuestos	0	0	Bienes Inmuebles, Infraestructura y Construcciones en Proceso	0	1,154
Cuotas y Aportaciones de Seguridad Social	0	0	Bienes Muebles	0	0
Contribuciones de Mejoras	0	0	Otros Orígenes de Inversión	0	0
Derechos	0	0	Aplicación	1,384,226	0
Productos	0	0	Bienes Inmuebles, Infraestructura y Construcciones en Proceso	0	0
Aprovechamientos	0	0	Bienes Muebles	1,384,226	0
Ingresos por Venta de Bienes y Prestación de Servicios	1,018,007	3,859,556	Otras Aplicaciones de Inversión	0	0
Participaciones, Aportaciones, Convenios, Incentivos Derivados de la Colaboración Fiscal y Fondos Distintos de Aportaciones	0	0	Flujos Netos de Efectivo por Actividades de Inversión	-1,384,226	1,154
Transferencias, Asignaciones, Subsidios y Subvenciones, y Pensiones y Jubilaciones	302,995,122	336,508,891	Flujo de Efectivo de las Actividades de Financiamiento		
Otros Orígenes de Operación	2,700	0	Origen	16,300,612	12,643,476
Aplicación	311,202,053	336,806,486	Endeudamiento Neto	0	1,547
Servicios Personales	274,391,467	263,069,736	Interno	0	0
Materiales y Suministros	7,556,019	14,654,276	Externo	0	1,547
Servicios Generales	29,087,027	58,346,795	Otros Orígenes de Financiamiento	16,300,612	12,641,929
Transferencias Internas y Asignaciones al Sector Público	0	0	Aplicación	5,380,177	10,767,132
Transferencias al Resto del Sector Público	0	0	Servicios de la Deuda	0	0
Subsidios y Subvenciones	0	0	Interno	0	0
Ayudas Sociales	167,540	735,679	Externo	0	0
Pensiones y Jubilaciones	0	0	Otras Aplicaciones de Financiamiento	5,380,177	10,767,132
Transferencias a Fideicomisos, Mandatos y Contratos Análogos	0	0	Flujos netos de Efectivo por Actividades de Financiamiento	10,920,435	1,876,344
Transferencias a la Seguridad Social	0	0	Incremento/Disminución Neta en el Efectivo y Equivalentes al Efectivo	2,349,985	5,439,459
Donativos	0	0	Efectivo y Equivalentes al Efectivo al Inicio del Ejercicio	13,306,372	7,866,913
Transferencias al Exterior	0	0	Efectivo y Equivalentes al Efectivo al Final del Ejercicio	15,656,357	13,306,372
Participaciones	0	0			
Aportaciones	0	0			
Convenios	0	0			
Otras Aplicaciones de Operación	0	0			
Flujos Netos de Efectivo por Actividades de Operación	-7,186,224	3,561,961			

Bajo protesta de decir verdad declaramos que los Estados Financieros y sus Notas son razonablemente correctos y somos responsables de su emisión.

MIRIAM LUCY POBLETE ALBERTO, ENCARGADA DEL DESPACHO DE LA DIRECCIÓN GENERAL

EDUARDO CRISTÓBAL ARROYO, ENCARGADO SUBDIRECCIÓN DE RECURSOS HUMANOS Y FINANCIEROS

Cuenta Pública 2020

ANEXO H

CUENTA PÚBLICA 2020
PATRIMONIO DEL ENTE PÚBLICO DEL SECTOR PARAESTATAL
(PESOS)

Ente Público: Instituto Nacional de las Personas Adultas Mayores

Concepto	Monto
Total de Patrimonio del ente público	163,622,104
% del Patrimonio del Ente Público que es propiedad del Poder Ejecutivo	100.00
Patrimonio del ente público que es propiedad del Poder Ejecutivo	163,622,104

Bajo protesta de decir verdad declaramos que los Estados Financieros y sus Notas son razonablemente correctos y son responsabilidad del emisor.



Autorizó: LIC. JORGE ALBERTO VALEN西亚 SANDOVAL
ENCARGADO DEL DESPACHO DE LA DIRECCIÓN GENERAL



Elaboró: C.P. LETICIA JIMÉNEZ XOSPA
SUBDIRECTORA DE RECURSOS HUMANOS Y FINANCIEROS

INSTITUTO NACIONAL DE LAS PERSONAS ADULTAS MAYORES
INFORME DE PASIVOS CONTINGENTES

- El Instituto Nacional de las Personas Adultas Mayores cuenta Juicios Laborales en Proceso los cuales corresponden a los juicios que se tienen con motivo de las demandas laborales en contra del INAPAM y al cierre del ejercicio 2020 ascienden a un monto de 82,150.1 miles de pesos.
De lo anterior, en 11 procesos existe laudo firme condenatorio por un monto estimado de 6,215.7 miles de pesos, y se encuentran en la fase de ejecución, los cuales no se pagaron en el ejercicio 2020 debido a las circunstancias que imperaron a nivel nacional por la contingencia sanitaria (SARS-COV2), y por los cambios de administración en los mandos superiores del instituto.
- Procedimientos Administrativos en Responsabilidad, el seguimiento y cálculo de los montos corresponde al Órgano Interno de Control en el INAPAM y muestran un saldo de 4,913.5 miles de pesos.
- Juicios Civiles, por su naturaleza los juicios en materia civil pueden sufrir variaciones en la liquidación de la sentencia al cierre del Ejercicio estos juicios muestran un saldo de 12,465.1 miles de pesos.



Autorizó LIC. JORGE VALENCIA SANDOVAL

ENCARGADO DEL DESPACHO DE LA
DIRECCIÓN GENERAL



Elaboró C.P. LETICIA JIMÉNEZ XOSPA

SUBDIRECTORA DE RECURSOS HUMANOS Y
FINANCIEROS

NOTAS A LOS ESTADOS FINANCIEROS
AL 31 DE DICIEMBRE DEL 2020

En cumplimiento al Art. 46 y 49 de la Ley General de Contabilidad Gubernamental, se acompañan las notas a los Estados Financieros teniendo presente los postulados de revelación suficiente e importancia relativa con la finalidad, que la información sea de mayor utilidad para los usuarios.

NOTAS DE DESGLOSE

- Notas al Estado de Situación Financiera
 - ❖ Activo
 - Efectivo y Equivalentes

Rubro	2020	2019	Variación	%
Caja	3,235	0	3,235	0.00
Bancos	15,649,403	8,782,919	6,866,484	78.18
Inversiones en Acciones y Valores	3,719	4,523,453	-4,519,734	-99.92
Suma:	15,656,357	13,306,372	2,349,985	17.66

El aumento en la disponibilidad de efectivo y valores con relación al ejercicio anterior se originó principalmente a la calendarización de los recursos para el periodo.

El saldo de Bancos e Inversiones en Acciones y Valores se encuentra en resguardo en un 100% en la Institución financiera Banco Santander (México) S.A., Institución de Banca Múltiple Grupo Financiero Santander México.

Inversiones en Acciones y Valores	
Santander Cuenta No. 65-50158526-6	21
Santander Cuenta No. 65-50101831-8	3,698
Suma:	3,719

CUENTA PÚBLICA 2020

El saldo de caja corresponde a los fondos y/o revolventes asignados a las diferentes áreas que conforman el Instituto, los cuales cuentan con el resguardo que se encuentra en custodia en el área de Tesorería de la Institución y se integra como sigue:

Nombre	Estado	Importe
Joaquín Montano Burgueño	Baja California Sur	1,964
María Del Carmen Martínez González	Chihuahua	398
José Alvarado Enríques Adame	Coahuila	73
Ma. Cruz Rocha Zúñiga	León, Guanajuato	800
Total Caja:		3,235

■ Bienes Disponibles para su Transformación o Consumo (Inventarios)

El registro en la cuenta de almacén se refiere al control de inventarios de los bienes de consumo, artículos de oficina, limpieza y ferretería disponibles para abastecer los requerimientos de las áreas que conforman la estructura del Instituto. Las entradas y salidas se valúan por el método de "Costo Promedio".

rubro	2020	2019	Variación
Almacén	6,169,984	7,779,677	-1,609,693
Suma:	6,169,984	7,779,677	-1,609,693

La disminución del 20.6% con relación al ejercicio anterior, se debe a la distribución de suministros médicos, utensilios de cocina, material de limpieza y papelería para las diferentes áreas del Instituto.

■ Inversiones Financieras

"Sin información que revelar"

CUENTA PÚBLICA 2020

▪ Bienes Muebles

Concepto	2020	2019
Mobiliario y Equipo de Administración	19,778,231	17,054,620
Maquinaria Herramientas y Aparatos	659,491	659,491
Vehículos y Equipo de Transporte	7,433,666	7,433,666
Equipo e Instrumental Médico	11,768,624	11,768,624
Colecciones Científicas, Artísticas y Literarias	6,488	6,488
Equipo de Computo	6,659,471	6,659,471
Equipo de Comunicación y Telecomunicación	77,401	77,401
Suma de Bienes Muebles	46,383,372	43,659,761
Mas:		
Revaluación	82,053,185	82,053,185
Total:	128,436,557	125,712,946
Depreciación	36,416,432	35,531,773
Revaluación de la Depreciación	41,301,900	41,301,900
Neto Mobiliario y Equipo	50,718,225	48,879,273

▪ Conciliación Contable Física

Activos contables	Valor de la restación de Bienes Muebles	Conciliación
	46,383,372	128,436,557
		-82,053,185

CUENTA PÚBLICA 2020

▪ Bienes Inmuebles

Concepto	2019	2018
Adquisición:		
Terrenos	32,343,937	10,295,225
Inmuebles	24,264,685	7,179,246
Total Terrenos e Inmuebles	56,608,622	17,474,471
Mas:		
Revaluación Terrenos	22,853,945	22,853,945
Revaluación Inmuebles	42,793,927	42,793,927
Tota Revaluación	65,647,872	65,647,872
Total:	122,256,494	83,122,343

▪ Conciliación Contable Física

Registros Contables	Valor de la adquisición de Bienes Inmuebles	Conciliación
	122,256,494	56,608,622
		65,647,872

▪ Resumen

Neto Terrenos	55,197,882	33,149,170
Neto Inmuebles	52,378,128	35,655,047
Neto Mobiliario y Equipo	50,718,225	48,879,273
Activo fijo neto	158,294,235	117,683,490
Variación	40,610,745	34.51%

El aumento global del 34.5% en el Activo Fijo se debe al incremento de bienes inmuebles, notificado a través del Oficio No. JDMYS/382/2019 de la Jefatura de Materiales y Servicios para el alta de los inmuebles de la calle de Peten No. 419 Colonia Vértiz Narvarte, Alcaldía Benito Juárez, Ciudad de México con importe de 10,990.2 miles de pesos y de Av. Universidad No. 150 Colonia Narvarte, Alcaldía Benito Juárez, Ciudad de México con importe de 28,143.9 miles de pesos.

CUENTA PÚBLICA 2020

El de bienes muebles se debe a la adquisición de 4 lavadoras extractoras marca UNIMAC modelo X16PB-00 capacidad 40LB por carga con importe de 877.8 miles de pesos y 4 tómbolas secadoras marca UNIMAC modelo UT050LEO capacidad de 50LB 23 KG calentamiento a gas LP con importe de 506.4 miles de pesos entregadas en los albergues por parte del proveedor en el mes de septiembre 2020 y al traspaso de los bienes registrados en cuentas de orden, 9 escritorios base metálica de New Evolution Fitness México S. de R.L. de C.V. con importe de 22.4 miles de pesos; 583 bienes muebles de SEMARNART con importe de 916.4 miles de pesos; 5 camas semieléctricas, 5 reposet de Enfermeras Unidas Plus S.A. de C.V. con importe de 57.2 miles de pesos; 25 camas semieléctricas 25 cómodos 11 reposets de Enfermeras Unidas Plus S.A. de C.V. con importe de 232.3 miles de pesos.

El incremento en la depreciación se debe a que los inmuebles de la calle de peten se depreciará al 1.9% y el de Av. Universidad se depreciara a 2.7% estos porcentajes se determinaron de acuerdo con la vida útil de los mismos.

- Estimaciones y Deterioros

"Sin información que revelar"

- Otros Activos Circulantes

	2020	2019	Variación
Cuentas y Documentos por Cobrar	58,124	61,216	-3,092
Adeudos a la Tesorería	17,483	14,705,310	-14,687,827
Suma:	75,607	14,766,526	-14,690,919
			-99.49

La disminución equivalente al 99.4% se debe principalmente a que en el ejercicio 2019 se registró un importe mayor en adeudos de la TESOFE. En el rubro de Cuentas y documentos por cobrar hay recursos pendientes entregados por viáticos y gastos a comprobar utilizados para el cumplimiento de las metas y objetivos institucionales, los cuales serán comprobados con oportunidad.

CUENTA PÚBLICA 2020

❖ Pasivo

	2020	2019	Variación
Tesorería	141	19	122
F.S.T.S.E.	6,805	14	6,791
SNTINSEN	14,204	41,870	-27,666
Sindicato	30,090	0	30,090
Descuentos por Orden Judicial	22,828	24,351	-1,523
Fondos albergues y residencias	14	0	14
Reintegros a la TESOFE	2,597,620	4,273,137	-1,675,517
Delegación Querétaro	871	871	0
FONACOT	0	158,938	-158,938
Laudos	809,796	0	809,796
Préstamo Sindicato	0	2,300	-2,300
Ahorro Solidario Trabajadores	111,746	87,311	24,435
Aportación Patronal Ahorro Solidario	363,493	284,080	79,413
Dispersión Nómina 2017	7,935	7,935	0
Dispersión Nómina 2018	12,590	12,590	0
Dispersión Nómina 2019	11,876	1,485,022	-1,473,146
1A Exhibición de Aguinaldo 2019	20,860	20,860	0
Retroactivo Rama Medica 2019	19,216	29,849	-10,633
Aguinaldo Personal de Baja 2019	188,831	297,215	-108,384
Aguinaldo Compensación Garantizada P. Baja 2019	7,469	78,840	-71,371
Retroactivo Rama Medica, Administrativa y P. Baja 2019	28,277	229,404	-201,127
2da Exhibición de Aguinaldo 2019	9,311	15,717	-6,406
Pasivo 2018	239,018	239,018	0
Pasivo 2019	0	3,165,500	-3,165,500
Dispersión Nómina 2020	551	0	551
1er parte del Aguinaldo Compensación Garantizada	9,876	0	9,876
Aguinaldo Personal de Baja 2020	146,916	0	146,916
Aguinaldo Compensación Garantizada P. Baja 2020	7,407	0	7,407
Retroactivo Rama Medica, Administrativa y P. Baja 2020	38,429	0	38,429
Pasivo 2020	604,879	0	604,879
Suma:	5,311,049	10,454,841	-5,143,792

CUENTA PÚBLICA 2020

- Cuentas por Pagar a Corto Plazo

El ejercicio 2019 muestra adeudos que fueron pagados en el transcurso de este ejercicio. La disminución del 49.2% que se refleja con relación al ejercicio anterior, se debe principalmente a los reintegros pendientes por realizar, pasivo 2019 y dispersión nomina 2019. El Pasivo 2018 corresponde al pago pendiente al proveedor Reisco Operadora de Servicios S.A. de C.V. por 239.0 miles de pesos. El Laudo Firme Condenatorio, dictado en el Juicio laboral 1428/2017 impuesto por el C. Ramón Armando Muela Núñez, seguido en la Junta Especial Número Veintiséis en Chihuahua.

Proveedores	2018	2019
SUPERSSSTE		112,560
Comisión Federal de Electricidad		42,479
Teléfonos de México S.A.B. de C.V.		177,386
Gas Butano del Bajío S.A. de C.V.		3,960
Servicio Postal Mexicano		13,523
Servicio de agua		139,139
ERUMA Comercializadora de Seguridad Privada		113,696
Otros impuestos y derechos		2,136
SUMA		604,879

- Otros Pasivos a Corto Plazo

Subtiro	2018	2019	Variación
Impuesto por Pagar	7,187,230	6,862,520	324,710
Aportaciones para Seguridad Social	4,075,800	4,636,895	-561,095
Otros pasivos a corto plazo	11,263,030	11,499,415	-236,385
			-2.06

La variación equivalente al 2.0% con relación al ejercicio anterior, se debe principalmente al aumento de la provisión de los impuestos y disminución en las aportaciones para seguridad social.

CUENTA PÚBLICA 2020

Se describen a continuación por tipo de impuesto los pasivos a corto plazo que serán pagados con oportunidad.

Impuestos por Pagar	
ISPT E IMPUESTOS SOBRE NOMINA	7,173,431
RETENCIÓN ISR	636
RETENCIÓN IVA	13,163
TOTAL:	7,187,230

	ISPT	2020
Nomina Base y Estructura		2,593,116
Honorarios Asimilados a Salarios		231,823
2da parte de Aguinaldo 2020 Nomina Base y Estructura		934,243
2da parte de Aguinaldo 2020 Honorarios Asimilados a Salarios		196,761
2da parte Aguinaldo Compensación Garantizada 2020		53,896
Retroactivo Rama Medica Paramédica 2020		814,450
Aguinaldo del Personal de Bajas 2020		14,173
Aguinaldo Compensación Garantizada Personal de Baja 2020		66,590
Retroactivo Rama Administrativa y Medica Paramédica del Personal de Baja 2020		9,935
Aguinaldo Personal de Baja de Honorarios Asimilados a Salarios 2020		56,148
Aguinaldo Personal de Baja 2020 Complemento		1,823
Suma:		4,972,958

CUENTA PÚBLICA 2020

Impuesto Sobre Adquisición

2020

ALB. NICEFORO GUERRERO, GTO. Y GUANAJUATO DE OCTUBRE 2020	14,776
BAJA CALIFORNIA NORTE DE DICIEMBRE 2020	2,832
BAJA CALIFORNIA NORTE DE OCTUBRE 2020	1,909
CHIHUAHUA DE DICIEMBRE 2020	3,212
CIUDAD DE MEXICO DE DICIEMBRE 2020	623,303
DURANGO DE DICIEMBRE 2020	3,912
ESTADO DE MEXICO DE DICIEMBRE 2020	20,498
GUANAJUATO Y NICEFORO GUERRERO DE DICIEMBRE 2020	24,184
MORELOS DE DICIEMBRE 2020	4,185
MORELOS DE MARZO 2020	3,463
MORELOS OCTUBRE 2020	2,763
PUEBLA DE DICIEMBRE 2020	3,892
PUEBLA DE MARZO 2020	3,329
PUEBLA DE OCTUBRE 2020	2,535
SAN LUIS POTOSI DE DICIMEBRE 2020	1,457
SAN LUIS POTOSI DE OCTUBRE 2020	775
TLAXCALA DE DICIEMBRE 2020	4,285
ZACATECAS DE DICIEMBRE 2020	10,526
ZACATECAS DE OCTUBRE 2020	6,092
Suma:	737,928

CUENTA PÚBLICA 2020

Provisión Impuesto sobre nómina de 22 estados

2019

2020

	2019	2020
AGUASCALIENTES	18,438	19,403
ALBERGUE CELSA AGUIRRE TUXTEPEC	207,887	162,106
BAJA CALIFORNIA SUR	27,451	24,383
CAMPECHE	13,906	12,223
CHIAPAS	12,639	10,983
COAHUILA	14,818	13,095
COLIMA	16,029	13,987
GUERRERO	35,057	31,032
HIDALGO	34,990	30,751
JALISCO	35,407	37,701
MICHOACAN	21,298	18,414
NAYARIT	18,967	16,606
NUEVO LEON	37,179	37,163
OAXACA	34,380	31,254
QUERETARO	31,533	27,339
QUINTANA ROO	22,451	19,627
SINALOA	31,035	24,879
SONORA	14,006	12,142
TABASCO	13,595	11,046
TAMAULIPAS	33,337	29,318
VERACRUZ	70,788	60,473
YUCATAN	39,019	34,410
Suma:	784,210	678,335

El incremento en el impuesto sobre nómina se debe a la provisión de 22 estados pendientes de pago del ejercicio 2019 y 2020.

- Fondos de Bienes de Terceros en Administración y/o Garantía a Corto Plazo y Largo Plazo

"Sin información que revelar"

CUENTA PÚBLICA 2020

- Pasivos Diferidos y Otros

“Sin información que revelar”

➤ Notas al Estado de Actividades

❖ Ingresos de la Gestión

	2020	2019	Variación	%
Cuotas de Recuperación	887,200	1,997,684	-1,110,484	-55.59
Aportaciones de Particulares	130,000	957,320	-827,320	-86.42
Otros Productos	807	904,552	-903,745	-99.91
Total de ingresos de la gestión	1,018,007	3,859,556	-2,841,549	-73.62

La disminución en la variación del 73.6% con relación al ejercicio anterior corresponde principalmente a la disminución de las Cuotas de Recuperación debido a la actual contingencia por SARS-CoV-2 (COVID-19) y por las medidas sanitarias los centros no se encuentran laborando.

De acuerdo con el seguimiento que se dio al Programa de Baja y Enajenación de Bienes Muebles 2019 del INAPAM, se determinó una enajenación de 807 bienes inmuebles determinados como no útiles, con un costo de recuperación de 0.8 miles de pesos.

Descripción	Importe	Valor en Bienes	No. De Bienes
Mobiliario y Equipo de Administración	770,354	716	716
Equipo e Instrumentos Médicos	647,776	82	82
Equipo y Aparatos de Comunicación y Telecom.	6,634	4	4
Maquinas, Herramientas y Aparatos	232,963	5	5
SUMA:	1,657,727	807	807



CUENTA PÚBLICA 2020

- Donativos por Especie

	2020	2019
Donativos en Especie	2,700	0

El instituto recibió un donativo en especie del proveedor Multiservicios Comercialización Representación y Obra en General ABBA S.A de C.V. de la siguiente manera:

Un lote compuesto por la cantidad de 2,500 cubrebocas reusables marca "HANES"
 Un lote compuesto por la cantidad de 200 caretas para protección facial

- Transferencias, Asignaciones, Subsidios y Otras Ayudas.

	2020	2019	Variación	%
Capítulo 1000	274,391,467	263,069,736	11,321,731	4.30
Capítulo 2000	3,399,095	18,383,534	-14,984,439	-81.51
Capítulo 3000	23,820,332	55,054,162	-31,233,830	-56.73
Capítulo 4000	0	1,459	-1,459	-100.00
Capítulo 5000	1,384,228	0	1,384,228	0.00
Suma Subsidio Recibido:	302,995,122	336,508,891	-33,513,769	-9.96

La disminución del 9.9% con relación al ejercicio inmediato anterior corresponde al presupuesto autorizado en el ejercicio fiscal 2020.

- Gastos de Funcionamiento

CUENTA PÚBLICA 2020

Rubro	2020	2019	Variación	%
Servicios Personales	274,391,467	263,069,736	11,321,731	4.30
Materiales y Suministros	7,556,019	14,654,276	-7,098,257	-48.44
Servicios Generales	29,087,027	58,346,795	-29,259,768	-50.15
Transferencias, asignaciones, subsidios y otras ayudas	167,540	735,679	-568,139	-77.23
Suma:	311,202,053	336,806,486	-25,604,433	-7.60

La disminución del 7.6% con relación al ejercicio anterior se debe a la disminución de erogaciones, derivado de contingencia COVID 2019.

Las erogaciones del ejercicio presupuestal durante el periodo ascendieron a un total de 311,202.1 miles de pesos, distribuidos en los capítulos de gasto señalados de los cuales 6,381.8 miles de pesos, se pagaron con recursos propios de ejercicios anteriores, los cuales fueron autorizados mediante folio MAPE 2020-20-V3A-13 del 16 de julio del 2020 por 6,542.0 miles de pesos. El capítulo de Servicios Personales incluye el total de la plantilla de personal autorizada al Instituto en su estructura orgánica sujeta al tabulador de sueldos y salarios 2020. En el caso de los capítulos de Materiales, Suministros y Servicios Generales, la erogación incluye la adquisición de bienes de consumo como son artículos de oficina, limpieza, ferretería y alimentación, así como pago de programas informáticos para las oficinas, albergues y residencias de día.

- Resultado Neto del Ejercicio.

Rubro	2020	2019	Variación	%
Ingresos Propios	1,018,007	3,859,556	-2,841,549	-73.62
más Subsidio recibido	302,995,122	336,508,891	-33,513,769	-9.96
Donativos en Especie	2,700	0	2,700	0.00
Suman los Ingresos	304,015,829	340,368,447	-36,352,618	-10.68
Menos:				
Gastos de Funcionamiento	311,202,053	336,806,486	-25,604,433	-7.60
Depreciación	1,247,017	705,815	541,202	76.68
Resultado del ejercicio	-8,433,241	2,856,146	-11,289,387	-395.27

En el resultado neto del ejercicio 2020 se observó un déficit, con relación al ejercicio anterior, el cual se originó principalmente por la autorización de 6,542.0 miles de pesos; de los cuales solo se ejercieron 6,381.8 miles de pesos, pagados con recursos propios de ejercicios anteriores, los cuales fueron autorizados mediante folio MAPE 2020-20-V3A-13 del 16 de julio del 2020.

CUENTA PÚBLICA 2020

➤ Notas al Estado de Variaciones en la Hacienda Pública/Patrimonio

	2020	2019	Variación	%
Patrimonio Contribuido	99,127,173	58,653,637	40,473,536	69.00
Patrimonio Generado de ejercicios anteriores	-26,003,056	-28,859,202	2,856,146	-9.90
Patrimonio Generado del ejercicio	-8,433,241	2,856,146	-11,289,387	-395.27
Ajustes por cambios de valor	98,931,228	98,931,228	0	0.00
Total	163,622,104	131,581,809	32,040,295	24.35

Durante el mes de diciembre se obtuvo un superávit con relación al ejercicio anterior, derivado del incremento en el rubro de patrimonio contribuido, originado del alta de los inmuebles de la calle de Peten No. 419 Colonia Vértiz Narvarte, Alcaldía Benito Juárez, Ciudad de México con importe de 10,990.2 miles de pesos y de Av. Universidad No. 150 Colonia Narvarte, Alcaldía Benito Juárez, Ciudad de México con importe de 28,143.9 miles de pesos.

El incremento en el Patrimonio Contribuido se debe al traspaso de los bienes registrados en cuentas de orden. 9 escritorios base metálica de New Evolution Fitness México S. de R.L. de C.V. con importe de 22.4 miles de pesos; 583 bienes muebles de SEMARNAT con importe de 916.4 miles de pesos; 5 camas semieléctricas, 5 reposit de Enfermeras Unidas Plus S.A. de C.V. con importe de 57.2 miles de pesos; 25 camas semieléctricas 25 cómodos 11 repositets de Enfermeras Unidas Plus S.A. de C.V. con importe de 232.3 miles de pesos.

➤ Notas al Estado de Flujos de Efectivo

El análisis de los saldos iniciales y finales que figuran en la última parte del Estado de Flujo de Efectivo en la cuenta de efectivo y equivalentes es como sigue:

	Concepto	2020	2019	Variación
Efectivo		3,235	0	3,235
Bancos		15,649,403	8,782,919	6,866,484
Inversiones temporales (hasta 3 meses)		3,719	4,523,453	-4,519,734
Total de Efectivo y Equivalentes		15,656,357	13,306,372	2,349,985

Muestra el efectivo generado y utilizado en las actividades de operación, inversión y financiación durante el mes de diciembre 2020 indica el efecto neto de los movimientos sobre el efectivo y las otras partidas equivalentes al efectivo.

- Conciliación de Flujo de Efectivo de las Actividades y la Cuenta de Ahorro/Desahorro Antes de Rubros Extraordinarios
"Sin información que revelar"

**INSTITUTO NACIONAL DE LAS PERSONAS ADULTAS MAYORES
CONCILIACIÓN ENTRE LOS INGRESOS PRESUPUESTARIOS Y CONTABLES
CORRESPONDIENTES DEL 01 DE ENERO AL 31 DE DICIEMBRE DE 2020**
(Cifras en pesos)

Ingresos Presupuestales	310,555,150
Más ingresos contables no presupuestales	2,700
Incremento por variación de inventarios	0
Disminución del exceso de estimaciones por pérdida, deterioro u obsolescencia	0
Disminución del exceso de provisiones	0
Otros ingresos y beneficios varios	2,700
Otros ingresos contables no presupuestarios	0
Menos ingresos presupuestarios no contables	6,542,021
Productos de capital	0
Aprovechamientos de capital	0
Ingresos derivados de financiamientos	0
Otros ingresos presupuestarios no contables	6,542,021
Ingresos Contables	304,015,829

En el rubro de "otros ingresos presupuestarios no contables", corresponden a recursos propios de ejercicios anteriores, los cuales fueron autorizados mediante folio MAPE 2020-20-V3A-13 del 16 de julio del 2020 por 6,542.0 miles de pesos.



CUENTA PÚBLICA 2020

INSTITUTO NACIONAL DE LAS PERSONAS ADULTAS MAYORES
 CONCILIACIÓN ENTRE LOS EGRESOS PRESUPUESTARIOS Y LOS GASTOS CONTABLES
 CORRESPONDIENTES DEL 01 DE ENERO AL 31 DE DICIEMBRE DE 2020
 (Cifras en pesos)

Total de egresos presupuestarios	310,238,011
Menos egresos presupuestarios no contables	1,459,906
Mobiliario y equipo de administración	1,384,228
Mobiliario y equipo educacional y recreativo	0
Equipo e instrumental médico y de laboratorio	0
Vehículos y equipo de transporte	0
Equipo de defensa y seguridad	0
Maquinaria, otros equipos y herramientas	0
Activos biológicos	0
Bienes inmuebles	0
Activos intangibles	0
Obra pública en bienes propios	0
Acciones y participaciones de capital	0
Compra de títulos y valores	0
Inversiones en fideicomisos, mandatos y otros análogos	0
Provisiones para contingencias y otras erogaciones especiales	0
Amortización de la deuda pública	0
Adeudos de ejercicios fiscales anteriores (ADEFAS)	0
Otros egresos presupuestales no contables	75,678
Más gastos contables no presupuestales	3,670,965
Estimaciones, depreciaciones, deterioros, obsolescencia y amortizaciones	1,247,017
Provisiones	811,553
Disminución de inventarios	1,609,693
Aumento por insuficiencia de estimaciones por pérdida o deterioro u obsolescencia	0
Aumento por insuficiencia de provisiones	0
Otros gastos	2
Otros gastos contables no presupuestales	2,700
Total de gasto contable	312,449,070

El rubro de "otros egresos presupuestales no contables", con un importe de 75.0 miles de pesos corresponde a la provisión del Impuesto Sobre Nóminas del estado de Zacatecas, de febrero a diciembre 2019, pagados en el ejercicio 2020.

El concepto de "provisiones" por un importe de 811.5 miles de pesos se integra de la siguiente forma: 784.2 miles de pesos correspondientes a la provisión de ISN de 22 estados; y una provisión de ISN de la CDMX por un importe de 27.3 miles de pesos.

NOTAS DE MEMORIA (Cuentas de Orden)

En las cuentas de orden se registran movimientos de valores que no afectan o modifican el balance, sin embargo, su incorporación en libros es necesaria con fines de recordatorio contable, de control para consignar sus derechos o responsabilidades contingentes que puedan o no presentarse en el futuro.

➤ Juicios Laborales en Proceso.

Corresponden a los juicios que se tienen con motivo de las demandas laborales en contra del INAPAM.

Los Cálculos monetarios son efectuados por la Subdirección Recursos Humanos y Financieros.

Se informa todo lo relacionado al PASIVO LABORAL del Instituto Nacional de las Personas Adultas Mayores, al 31 de diciembre del 2020, en 11 procesos existe laudo firme condenatorio por un monto estimado de 6,215.7 miles de pesos, y se encuentra en la fase de ejecución los cuales no se pagaron en el ejercicio 2020 debido a las circunstancias que imperaron a nivel nacional por la contingencia sanitaria, y por los cambios de administración en los mandos superiores del instituto.

Así mismo se informa que, los juicios en etapa de Conciliación, Demanda y Excepciones el total es de 75,934.4 miles de pesos; de los cuales son 75 procesos, que se conforman de 18 procesos se encuentran en etapa de instrucción del juicio, 36 procesos se encuentran en etapa de ofrecimiento admisión y desahogo de pruebas, 19 procesos se encuentran en etapa de dictamen y en proyecto de resolución y 2 procesos se encuentran en trámite de amparo

➤ Procedimientos Administrativos en Responsabilidad.

El seguimiento y cálculo de los montos corresponde al órgano Interno de Control en el INAPAM.

➤ Juicios Civiles.

Por su naturaleza los juicios en materia civil pueden sufrir variaciones en la liquidación de la sentencia.



NOTAS DE GESTIÓN ADMINISTRATIVA.

1. Introducción

Los Estados Financieros del Instituto Nacional de las Personas Adultas Mayores, proveen de información financiera a los principales usuarios de la misma, al congreso y a los ciudadanos.

Los Estados Financieros, contabilizan los eventos y las transacciones económicas cuantificables de las operaciones expresadas y contabilizadas en moneda nacional, producto de su gestión presupuestaria.

2. Panorama Económico y Financiero

Durante el ejercicio presupuestal correspondiente al año próximo pasado, en el que se vivió gran parte del mismo con el problema global de la pandemia a consecuencia del covid-19 que afectó a nuestro país creando un estado de contingencia en todas las materias, impactando de manera directa a las finanzas de las dependencias, teniendo que aplicar políticas de austeridad en el ejercicio presupuestal lo que dio como consecuencia un poco margen de maniobra para llegar al cumplimiento de metas y objetivos institucionales.

3. Autorización e Historia

El Instituto es un Organismo Público Descentralizado de la Administración Pública Federal con personalidad jurídica y Patrimonio propio, creado por la Ley de los Derechos de las Personas Adultas Mayores, de acuerdo al título quinto, que comprende los artículos 24 al 42, publicado en el Diario Oficial de la Federación el 21 de junio de 2002; se actualizó y se publicó en el Diario Oficial de la Federación los días 26 de enero de 2005 y 25 de junio de 2009.

4. Organización y Objeto Social

El Instituto tiene por Objeto general coordinar, promover, apoyar, evaluar las acciones públicas, estrategias y programas que se deriven de ella. El Instituto procurará el desarrollo humano integral de las personas adultas mayores, entendiéndose por éste, el proceso tendiente a brindar a este sector de la población, actividades productivas, retribuciones justas, asistencia y las oportunidades necesarias para alcanzar niveles de bienestar y una vida digna y con calidad, orientando a reducir las desigualdades externas y las inquietudes de género, evitando su discriminación por edad, que asegure sus necesidades básicas y desarrolle su capacidad e iniciativas en un entorno social incluyente.

El Director General del Instituto, es nombrado y removido por el Presidente de la República, o a Indicación de éste a través del Coordinador de Sector por el Consejo Directivo y deberá cumplir con los requisitos señalados en el artículo 21 de la Ley Federal de las Entidades Paraestatales. El Director General tendrá la representación legal, trámite y resolución de los asuntos del Instituto, y para el ejercicio de sus funciones y el despacho de los asuntos y actos que le competen, cuenta con las siguientes unidades administrativas a que se refiere el Estatuto.



Y

- I. Direcciones:
 - a) Administración y Finanzas;
 - b) de Gerontología; y
 - c) de Fortalecimiento de Ocupaciones de las Políticas Públicas.
- II. Subdirecciones:
 - a) Jurídica;
 - b) de Modelos Gerontológicos y Capacitación;
 - c) de Vinculación, Coordinación y Concertación;
 - d) de Recursos Humanos y Financieros;
 - e) de Recursos Materiales, Servicios Generales y Sistemas; y
 - f) de Coordinación de Políticas Públicas.
- III. Departamentos
 - a) Contabilidad y Presupuesto;
 - b) de Personal;
 - c) de Adquisiciones e inventarios;
 - d) de Mantenimiento y Servicios;
 - e) de Inclusión Social y Productiva;
 - f) de Vinculación Estatal;
 - g) de Evaluación;
 - h) de Capacitación; y
 - i) de Diseño de Modelos

5. Bases de Preparación de los Estados Financieros

Los Estados Financieros del Instituto Nacional de las Personas Adultas Mayores se elaboran en base a la Ley General de Contabilidad Gubernamental vigente, por el Manual de Contabilidad Gubernamental para el sector paraestatal, emitido por la Secretaría de Hacienda y Crédito Público, a través de la Unidad de Contabilidad Gubernamental e Informes sobre la Gestión Pública. Cada una de las normas se aplica de conformidad con lo dispuesto en el Marco conceptual y los postulados básicos de la misma Ley, las entradas y salidas de almacén se encuentran valuadas a costo promedio tomando en cuenta el flujo físico de los productos, este método se aplica cuando existe variación de precios de artículos que se adquieren repetitivamente.



Postulados Básicos:

- Sustancia Económica.
- Entes Públicos.
- Existencia Permanente.
- Revelación Suficiente.
- Importancia Relativa.
- Registro e Integración Presupuestaria.
- Consolidación de la Información Financiera
- Devengo Contable
- Valuación
- Dualidad Económica
- Consistencia

El registro de las operaciones contables está sujeto a la Ley General de Contabilidad Gubernamental en cumplimiento del artículo 7 en el que se establece que los entes públicos adoptarán e implementarán, con carácter de obligatorio, las decisiones que tome el consejo.

Características del Sistema de Contabilidad Gubernamental (SCG)

Al 31 de diciembre, el sistema de Contabilidad gubernamental se encuentra en proceso de implementación para la subdirección de Recursos Materiales y Servicios Generales y el área de Nómina, actualmente la Subdirección de Presupuestos y Contabilidad reúne las normas y procedimientos emitidos por el Consejo de Armonización Contables (CONAC), específicamente con lo dispuesto en el artículo 19 de la Ley General de Contabilidad Gubernamental (LGCG), por lo que el registro de las operaciones e información que emite son responsabilidad de la administración.

6.- Políticas de Contabilidad Significativas

La entidad reconoció hasta el 31 de diciembre de 2007 los efectos de la inflación financiera, de conformidad con los lineamientos establecidos en la circular técnica NIF-06-bis-a, aplicable a entidades paraestatales no lucrativas (apartado d) emitida por la Secretaría de Hacienda y Crédito Público y de la Secretaría de la Función Pública, la cual establece que debe efectuarse la actualización de los inventarios, de los inmuebles, mobiliario y equipo y su correspondiente depreciación acumulada y del ejercicio de acuerdo al Índice Nacional de Precios al Consumidor publicado por el Banco de México; sin embargo, a partir de 2008 la entidad interrumpió este procedimiento debido al entorno no inflacionario, actualmente se están realizando las gestiones necesarias para llevar acabo la actualización.

Los Materiales y Artículos de Consumo se registran a costo de adquisición y se valúan a precio promedio.

Las relaciones laborales se regulan conforme a lo establecido en el apartado "B" del Artículo 123 Constitucional, y en concreto a pensiones de retiro se determinan atendiendo a cada caso en particular, una parte de los trabajadores son asumidas el Instituto de Seguridad y Servicios Sociales de los Trabajadores del Estado (ISSSTE) y otra en su mayoría por las Entidades que administran las AFORES de cada trabajador.



CUENTA PÚBLICA 2020

La asignación presupuestal para gastos de operación e inversión se registra como ingreso para ser aplicado a los costos de programas de operación de la entidad y como aportaciones al patrimonio, respectivamente.

El Instituto no es contribuyente del Impuesto Sobre la Renta de acuerdo al artículo 79 fracción XXIII y XXIV de la ley en materia, no está sujeto a la ley del Impuesto al Valor Agregado, debido a que no efectúa actos gravados para efectos de esta contribución. El IVA pagado en adquisiciones de bienes y servicios se adiciona a la inversión o al gasto, está sujeto al Código Fiscal de la Federación, de conformidad a los artículos 155 fracción III, 78 y 196, está obligado a realizar aportaciones al Instituto de Seguridad y Servicios Sociales de los Trabajadores del Estado (ISSSTE), así como a efectuar aportaciones al FOVISSSTE Y SAR.

- Posición de Moneda Extranjera y Protección por Riesgo Cambiario

Sin información que revelar

- Reporte Analítico del Activo

Sin información que revelar

El cálculo de la depreciación se realiza por el método de Línea Recta aplicando los siguientes porcentajes:

Concepto	%
CONSTRUCCIONES	5
MOBILIARIO Y EQUIPO DE ADMINISTRACIÓN	10
MAQUINARIA, HERRAMIENTAS Y APARATOS	35
VEHICULOS Y EQUIPO DE TRANSPORTE	25
EQUIPO E INSTRUMENTAL MÉDICO	10
COLECCIONES CIENTÍFICAS, ARTÍSTICAS Y CULTURALES	10
EQUIPO DE COMPUTO	30
EQUIPOS Y APARATOS DE COMUNICACIÓN Y TEL.	10

El registro de los inmuebles que se encuentran ubicados en la calle de Petén No. 419 Colonia Vértiz Narvarte, Alcaldía Benito Juárez, Ciudad de México con importe de 10,990.2 miles de pesos y de Av. Universidad No. 150 Colonia Narvarte, Alcaldía Benito Juárez, Ciudad de México con importe de 28,143.9 miles de pesos, los cuales se depreciaran de acuerdo con su vida útil.

Por otro lado, la depreciación que no fue calculada entre los años 2008 y 2019, se trabajara en el ejercicio 2021, la cual se registrara en el gasto, afectado al Resultado de Ejercicios Anteriores.



- Fideicomisos, Mandatos y Análogos

"Sin información que revelar"

- Reporte de Recaudación

"Sin información que revelar"

- Información sobre la Deuda y el Reporte Analítico de la Deuda

"Sin información que revelar"

- Calificaciones Otorgadas

"Sin información que revelar"

- Proceso de Mejora

"Sin información que revelar"

- Información por Seguidimientos

"Sin información que revelar"

- Eventos Posteriores al Cierre

"Sin información que revelar"

- Partes Relacionadas

"Sin información que revelar"

Bajo Protesta de decir Verdad declaramos que los Estados Financieros y sus notas son razonables y responsables del Instituto Nacional de las Personas Adultas Mayores.

Revisó



C.P. LETICIA JIMÉNEZ XOSPA
SUBDIRECTORA DE RECURSOS HUMANOS Y FINANCIEROS

Autorizó



LIC. JORGE ALBERTO VALENCIA SANDOVAL
ENCARGADO DEL DESPACHO DE LA DIRECCIÓN GENERAL

Cuenta Pública 2020

ANEXO K

CUENTA PÚBLICA 2020
 CONCILIACIÓN CONTABLE - PRESUPUESTARIA
 DEL 1o. DE ENERO AL 31 DE DICIEMBRE DE 2020
 (PESOS)

Ente Público: Instituto Nacional de las Personas Adultas Mayores

Concepto	2020
Conciliación entre los ingresos presupuestarios y contables	
1. Total de Ingresos Presupuestarios	310,555,150
2. Más Ingresos Contables No Presupuestarios	2,700
Ingresos Financieros	0
Incremento por variación de inventarios	0
Disminución del exceso de estimaciones por pérdida o deterioro u obsolescencia	0
Disminución del exceso de provisiones	0
Otros ingresos y beneficios varios	2,700
Otros ingresos contables no presupuestarios	0
3. Menos Ingresos Presupuestarios No Contables	6,542,021
Aprovechamientos patrimoniales	0
Ingresos Derivados de Financiamientos	0
Otros ingresos presupuestarios no contables	6,542,021
4. Total de Ingresos Contables (4 = 1 + 2 - 3)	304,015,829
Conciliación entre los egresos presupuestarios y los gastos contables	
1. Total de Egresos Presupuestarios	310,238,011
2. Menos Egresos Presupuestarios No Contables	1,459,906
Materias primas y materiales de producción y comercialización	0
Materiales y suministros	0
Mobiliario y equipo de administración	1,384,228
Mobiliario y equipo educacional y recreativo	0
Equipo e instrumental médico y de laboratorio	0
Vehículos y equipo de transporte	0
Equipo de defensa y seguridad	0
Maquinaria, otros equipos y herramientas	0
Activos biológicos	0
Bienes inmuebles	0
Activos intangibles	0
Obra pública en bienes de dominio público	0
Obra pública en bienes propios	0
Acciones y participaciones de capital	0
Compra de títulos y valores	0
Concesión de préstamos	0


Cuenta Pública 2020

CUENTA PÚBLICA 2020
 CONCILIACIÓN CONTABLE - PRESUPUESTARIA
 DEL 1o. DE ENERO AL 31 DE DICIEMBRE DE 2020
 (PESOS)

Ente Público: Instituto Nacional de las Personas Adultas Mayores

Concepto	2020
Inversiones en fideicomisos, mandatos y otros análogos	0
Provisiones para contingencias y otras erogaciones especiales	0
Amortización de la deuda pública	0
Adeudos de ejercicios fiscales anteriores (ADEFAS)	0
Otros egresos presupuestarios no contables	75,678
3. Más Gastos Contables No Presupuestarios	3,670,965
Estimaciones, depreciaciones, deterioros, obsolescencia y amortizaciones	1,247,017
Provisiones	811,553
Disminución de inventarios	1,609,693
Aumento por insuficiencia de estimaciones por pérdida o deterioro u obsolescencia	0
Aumento por insuficiencia de provisiones	0
Otros gastos	2
Otros gastos contables no presupuestarios	2,700
4. Total de Gastos Contables (4 = 1 - 2 + 3)	312,449,070

Bajo protesta de decir verdad declaramos que los Estados Financieros y sus Notas son razonablemente correctos y son responsabilidad del emisor.



Autorizó: LIC. JORGE ALBERTO VALENCIA SANDOVAL
 ENCARGADO DEL DESPACHO DE LA DIRECCIÓN GENERAL



Elaboró: C.P. LETICIA JIMENEZ XOSPA
 SUBDIRECTORA DE RECURSOS HUMANOS Y FINANCIEROS

**INSTITUTO NACIONAL DE LAS PERSONAS
ADULTAS MAYORES
DICTAMEN PRESUPUESTARIO
CON CIFRAS AL
31 DE DICIEMBRE DE 2020**

**INSTITUTO NACIONAL DE LAS PERSONAS
ADULTAS MAYORES
CIUDAD DE MÉXICO**

ÍNDICE

	<u>Anexos</u>
OPINIÓN INDEPENDIENTE	
ESTADOS E INFORMACIÓN FINANCIERA PRESUPUESTARIA	
Analítico de Ingresos	“A”
Ingresos de Flujo de Efectivo	“B”
Egresos de Flujo de Efectivo	“C”
Estado Analítico del Ejercicio del Presupuesto de Egresos en Clasificación Administrativa	“D”
- Estado analítico del ejercicio del presupuesto de egresos en clasificación administrativa (Armonizado)	“D-1”
Estado Analítico del Ejercicio del Presupuesto de Egresos en Clasificación Económica y por Objeto del Gasto	“E”
- Estado analítico del ejercicio del presupuesto de egresos en clasificación económica (Armonizado)	“E-1”
- Estado analítico del ejercicio del presupuesto de egresos en clasificación por objeto del gasto (Armonizado)	“E-2”
Estado analítico del Ejercicio del Presupuesto en Clasificación Funcional Programática	“F”
- Estado analítico del ejercicio del presupuesto de egresos en clasificación funcional (Armonizado)	“F-1”
- Estado analítico del ejercicio del gasto por categoría programática	“F-2”
- Estado analítico del ejercicio del gasto por categoría programática (Armonizado)	“F-3”
Conciliación entre los Ingresos Presupuestarios y Contables	“G”
Conciliación entre los Egresos Presupuestarios y los Gastos Contables	“H”
Notas a los Estados Presupuestales	“I”



INFORME DE LOS AUDITORES INDEPENDIENTES

**A LA SECRETARÍA DE LA FUNCIÓN PÚBLICA
A LA H. JUNTA DE GOBIERNO DEL
INSTITUTO NACIONAL DE LAS PERSONAS ADULTAS MAYORES**

OPINIÓN CON SALVEDAD

Hemos auditado los estados e información financiera presupuestaria del **INSTITUTO NACIONAL DE LAS PERSONAS ADULTAS MAYORES**, correspondientes al ejercicio presupuestario comprendido del 1 de enero al 31 de diciembre de **2020**, que comprenden los estados analítico de ingresos; de ingresos de flujo de efectivo; de egresos de flujo de efectivo; analítico del presupuesto de egresos en clasificación administrativa; analítico del ejercicio del presupuesto de egresos en clasificación económica y por objeto del gasto; analítico del ejercicio del presupuesto de egresos en clasificación funcional programática, así como las notas explicativas a los estados e información financiera presupuestaria que incluyen un resumen de las políticas presupuestarias significativas.

En nuestra opinión, **excepto por lo que se menciona en el párrafo siguiente, “Fundamento de la Opinión con Salvedades”** los estados e información presupuestaria adjuntos del **INSTITUTO NACIONAL DE LAS PERSONAS ADULTAS MAYORES**, mencionados en el párrafo anterior, están preparados, en todos los aspectos materiales, de conformidad con las disposiciones establecidas en la Ley General de Contabilidad Gubernamental y en la Ley Federal de Presupuesto y Responsabilidad Hacendaria y su Reglamento.

FUNDAMENTO DE LA OPINIÓN CON SALVEDADES

Armonización contable:

El Instituto está obligado a preparar y presentar su información financiera conforme a la Ley General de Contabilidad Gubernamental, la cual establece los criterios generales que rigen la contabilidad gubernamental y la emisión de información financiera, con el fin de lograr su adecuada armonización.

Al 31 de diciembre de 2020, el Instituto se encuentra en el proceso administrativo de generar el registro automático de sus transacciones presupuestarias y contables que le permitan su interrelación automática.

Hemos llevado a cabo nuestras auditorías de conformidad con las Normas Internacionales de Auditoría. Nuestras responsabilidades, de acuerdo con estas normas, se describen con más detalle en la sección "Responsabilidades del auditor para la auditoría de los estados e información financiera presupuestaria" de nuestro informe. Somos independientes de la entidad de conformidad con el Código de Ética Profesional del Instituto Mexicano de Contadores Públicos, A.C., (Código de Ética Profesional), junto con los requerimientos de ética que son aplicables a nuestras auditorías de los estados financieros presupuestarios en México, y hemos cumplido con las demás responsabilidades de ética de conformidad con esos requerimientos y con el Código de Ética Profesional. Consideramos que la evidencia de auditoría que hemos obtenido proporciona una base suficiente y adecuada para nuestra opinión con salvedades.

PÁRRAFOS DE ÉNFASIS

a) Base de preparación y utilización de este informe:

Los estados e información financiera presupuestaria adjuntos, fueron preparados para cumplir con los requerimientos normativos gubernamentales a que está sujeta la entidad y para ser integrados en el Reporte de la Cuenta Pública Federal, los cuales están presentados en los formatos que para tal efecto fueron establecidos por la Unidad de Contabilidad Gubernamental de la Secretaría de Hacienda y Crédito Público; consecuentemente, éstos pueden no ser apropiados para otra finalidad. Nuestra opinión no se modifica por esta cuestión.

b) Lineamientos para la integración de la Cuenta Pública 2020:

Los estados armonizados y del gasto por categoría programática, se presentan para dar cumplimiento a los "Lineamientos para la Integración de la Cuenta Pública 2020", emitidos por la Unidad de Contabilidad Gubernamental de la Secretaría de Hacienda y Crédito Público, mediante Oficio N° 309-A.-002/2021, de fecha 21 de enero de 2021

c) Materia de información financiera:

La administración de la Entidad Gubernamental ha preparado un juego de estados financieros al y por el año terminado el 31 de diciembre de 2020, de conformidad con las disposiciones en materia de información financiera que están establecidas en la Ley General de Contabilidad Gubernamental, sobre los cuales emitimos una opinión con salvedades con fecha 09 de marzo de 2021, conforme a las Normas Internacionales de Auditoría.

RESPONSABILIDADES DE LA ADMINISTRACIÓN Y DE LOS ENCARGADOS DEL GOBIERNO DE LA ENTIDAD SOBRE LOS ESTADOS E INFORMACIÓN FINANCIERA PRESUPUESTARIA

La administración es responsable de la preparación de los estados e información financiera presupuestaria adjuntos de conformidad con las disposiciones establecidas en la Ley General de Contabilidad Gubernamental y en la Ley Federal de Presupuesto y Responsabilidad Hacendaria y su Reglamento, y del control interno que la administración consideró necesario para permitir la preparación de los estados e información financiera presupuestaria libre de incorrección material debida a fraude o error.

Los encargados del gobierno de la entidad son responsables de la supervisión del proceso relativo a los estados e información financiera presupuestaria de la entidad.

RESPONSABILIDADES DEL AUDITOR SOBRE LA AUDITORÍA DE LOS ESTADOS E INFORMACIÓN FINANCIERA PRESUPUESTARIA

Nuestros objetivos son obtener una seguridad razonable de que los estados e información financiera presupuestaria, en su conjunto, se encuentran libres de incorrección material, debido a fraude o error, y emitir un informe de auditoría que contiene nuestra opinión. Seguridad razonable es un alto nivel de seguridad, pero no es una garantía, de que una auditoría realizada de conformidad con las Normas Internacionales de Auditoría siempre detecte una incorrección material cuando existe. Las incorrecciones pueden deberse a fraude o error y son consideradas materiales si individualmente, o en su conjunto, puede preverse razonablemente que influyan en las decisiones económicas que los usuarios hacen basándose en los estados e información financiera presupuestaria.

Como parte de una auditoría de conformidad con las Normas Internacionales de Auditoría, aplicamos nuestro juicio profesional y mantenemos una actitud de escepticismo profesional durante toda la auditoría. También:

- Identificamos y evaluamos los riesgos de incorrección material en los estados e información financiera presupuestaria, debida a fraude o error, diseñamos y aplicamos los procedimientos de auditoría para responder a esos riesgos y obtener evidencia de auditoría suficiente y apropiada para obtener una base para nuestra opinión. El riesgo de no detectar una incorrección material debida a fraude es mayor que en el caso de una incorrección material, ya que el fraude puede implicar colusión, falsificación, manifestaciones intencionalmente erróneas, omisiones intencionales o la anulación del control interno.

- Obtenemos conocimiento del control interno importante para la auditoría con el fin de diseñar los procedimientos de auditoría que consideramos adecuados en las circunstancias, y no con la finalidad de expresar una opinión sobre la eficacia del control interno de la entidad.
- Evaluamos lo apropiado de las políticas contables utilizadas y la razonabilidad de las estimaciones contables, así como las revelaciones hechas por la administración de la entidad.

Nos comunicamos con los responsables del gobierno de la entidad en relación, entre otras cuestiones, con el alcance planeado y el momento de realización de la auditoría y los hallazgos importantes de la auditoría, así como cualquier deficiencia significativa en el control interno que identificamos durante nuestra auditoría.

Gómez y Sánchez Aldana, S.C.

C.P.C. Gerardo Martínez Yeo
Socio
Cédula Profesional N°1396444
Av. División del Norte N° 2462
Piso 8 Oficina 804-A
Col. Portales Sur
C.P. 03300
Alcaldía. Benito Juárez

Ciudad de México, a 09 de marzo de 2021.

Cuenta Pública 2020

ANEXO A

CUENTA PÚBLICA 2020
ESTADO ANALÍTICO DE INGRESOS
V3A INSTITUTO NACIONAL DE LAS PERSONAS ADULTAS MAYORES
(PESOS)

Rubro de Ingresos	INGRESO				DIFERENCIA (6 = 5 - 1)
	ESTIMADO (1)	AMPLIACIONES Y REDUCCIONES (2)	MODIFICADO (3 = 1 + 2)	DEVENGADO (4)	
Impuestos	0	0	0	0	0
Cuotas y Aportaciones de Seguridad Social	0	0	0	0	0
Contribuciones de Mejoras	0	0	0	0	0
Derechos	0	0	0	0	0
Productos	0	0	0	0	0
Aprovechamientos	0	0	0	0	0
Ingresos por Venta de Bienes, Prestación de Servicios y Otros Ingresos	3,000,000	6,542,021	9,542,021	7,560,028	1,018,007
Participaciones, Aportaciones, Convenios, Incentivos Derivados de la Colaboración Fiscal y Fondos Distintos de Aportaciones	0	0	0	0	0
Transferencias, Asignaciones, Subsidios y Subvenciones, y Pensiones y Jubilaciones	324,787,723	-21,792,601	302,995,122	302,995,122	0
Ingresos Derivados de Financiamientos	0	0	0	0	0
Total^{1/}	327,787,723	-15,250,580	312,537,143	310,555,150	304,013,129
			Ingresos Excedentes		
					-23,774,594

Estado Analítico de Ingresos por Fuente de Financiamiento	INGRESO				DIFERENCIA (6 = 5 - 1)
	ESTIMADO (1)	AMPLIACIONES Y REDUCCIONES (2)	MODIFICADO (3 = 1 + 2)	DEVENGADO (4)	
Ingresos del Poder Ejecutivo Federal o Estatal y de los Municipios	324,787,723	-21,792,601	302,995,122	302,995,122	-21,792,601
Impuestos	0	0	0	0	0
Cuotas y Aportaciones de Seguridad Social	0	0	0	0	0
Contribuciones de Mejoras	0	0	0	0	0
Derechos	0	0	0	0	0
Productos	0	0	0	0	0
Aprovechamientos	0	0	0	0	0
Participaciones, Aportaciones, Convenios, Incentivos Derivados de la Colaboración Fiscal y Fondos Distintos de Aportaciones	0	0	0	0	0
Transferencias, Asignaciones, Subsidios y Subvenciones, y Pensiones y Jubilaciones	324,787,723	-21,792,601	302,995,122	302,995,122	0
Ingresos de los Entes Públicos de los Poderes Legislativo y Judicial, de los Organos Autónomos y del Sector Paraestatal o Paramunicipal, así como de las Empresas Productivas del Estado	3,000,000	6,542,021	9,542,021	7,560,028	1,018,007
Cuotas y Aportaciones de Seguridad Social	0	0	0	0	0
Productos	0	0	0	0	0
Ingresos por Ventas de Bienes, Prestación de Servicios y Otros Ingresos	3,000,000	6,542,021	9,542,021	7,560,028	1,018,007
Transferencias, Asignaciones, Subsidios y Subvenciones, y Pensiones y Jubilaciones	0	0	0	0	0
Ingresos Derivados de Financiamiento	0	0	0	0	0
Ingresos Derivados de Financiamientos	0	0	0	0	0
Total^{1/}	327,787,723	-15,250,580	312,537,143	310,555,150	304,013,129
			Ingresos Excedentes		
					-23,774,594

1/ Las sumas parciales y total pueden no coincidir debido al redondeo.
Fuente: El ente público.

Jorge Alberto Valenciano Sandoval

Autorizó: LIC. JORGE ALBERTO VALENCIA SANDOVAL

Leticia Jimenez Xospa

Elaboró: C. P. LETICIA JIMENEZ XOSPÁ

Cuenta Pública 2020

ANEXO B

CUENTA PÚBLICA 2020
 INGRESOS DE FLUJO DE EFECTIVO
 PRODUCTORAS DE BIENES Y SERVICIOS
 20 BIENESTAR
 V3A INSTITUTO NACIONAL DE LAS PERSONAS ADULTAS MAYORES
 (PESOS)

Concepto	ESTIMADO	MODIFICADO	RECAUDADO
TOTAL DE RECURSOS:	333,986,351	312,637,143	310,655,150
DISPONIBILIDAD INICIAL	6,198,628	6,642,021	6,642,021
CORRIENTES Y DE CAPITAL	3,000,000	3,000,000	1,018,007
VENTA DE BIENES	0	0	0
INTERNAS	0	0	0
EXTERNAS	0	0	0
VENTA DE SERVICIOS	0	0	0
INTERNAS	0	0	0
EXTERNAS	0	0	0
INGRESOS DIVERSOS	3,000,000	3,000,000	1,018,007
INGRESOS DE FIDEICOMISOS PÚBLICOS	0	0	0
PRODUCTOS FINANCIEROS	0	0	0
OTROS	3,000,000	3,000,000	1,018,007
VENTA DE INVERSIONES	0	0	0
RECUPERACIÓN DE ACTIVOS FÍSICOS	0	0	0
RECUPERACIÓN DE ACTIVOS FINANCIEROS	0	0	0
INGRESOS POR OPERACIONES AJENAS	0	0	0
POR CUENTA DE TERCEROS	0	0	0
POR EROGACIONES RECUPERABLES	0	0	0
SUBSIDIOS Y APOYOS FISCALES	324,787,723	302,995,122	302,995,122
SUBSIDIOS	0	0	0
CORRIENTES	0	0	0
DE CAPITAL	0	0	0
APOYOS FISCALES	324,787,723	302,995,122	302,995,122
CORRIENTES	324,787,723	301,610,894	301,610,894
SERVICIOS PERSONALES	277,057,133	274,391,467	274,391,467
OTROS	47,730,590	27,219,427	27,219,427
INVERSIÓN FÍSICA	0	1,384,228	1,384,228
INTERESES, COMISIONES Y GASTOS DE LA DEUDA	0	0	0
INVERSIÓN FINANCIERA	0	0	0
AMORTIZACIÓN DE PASIVOS	0	0	0
SUMA DE INGRESOS DEL AÑO	327,787,723	305,995,122	304,013,129
ENDEUDAMIENTO (O DESENDERAMIENTO) NETO	0	0	0
INTERNO	0	0	0

Cuenta Pública 2020

ANEXO B

CUENTA PÚBLICA 2020
INGRESOS DE FLUJO DE EFECTIVO
PRODUCTORAS DE BIENES Y SERVICIOS
20 BIENESTAR
V3A INSTITUTO NACIONAL DE LAS PERSONAS ADULTAS MAYORES
(PESOS)

Concepto	ESTIMADO	MODIFICADO	RECAUDADO
EXTERNO	0	0	0

1/ Las sumas parciales y total pueden no coincidir debido al redondeo.

Fuente: Estimado y Modificado, sistemas globalizadores de la Secretaría de Hacienda y Crédito Público; Recaudado, el ente público.

Autorizó: LIC. JORGE ALBERTO VALENCIA SANDOVAL
ENCARGADO DEL DESPACHO DE LA DIRECCIÓN GENERAL

Elaboró: C.P. LETICIA JIMÉNEZ XOSPA
SUBDIRECTORA DE RECURSOS HUMANOS Y FINANCIEROS

Cuenta Pública 2020

ANEXO C

CUENTA PÚBLICA 2020
EGRESOS DE FLUJO DE EFECTIVO
PRODUCTORAS DE BIENES Y SERVICIOS
20 BIENESTAR
V3A INSTITUTO NACIONAL DE LAS PERSONAS ADULTAS MAYORES
(PESOS)

Concepto	APROBADO	MODIFICADO	PAGADO
TOTAL DE RECURSOS^{1/}	333,986,351	312,637,143	310,655,150
GASTO CORRIENTE	327,787,723	311,152,915	308,853,783
SERVICIOS PERSONALES	277,057,133	274,391,467	274,391,467
DE OPERACIÓN	50,615,336	35,935,412	33,636,280
SUBSIDIOS	0	0	0
OTRAS EROGACIONES	115,254	826,036	826,036
PENSIONES Y JUBILACIONES	0	0	0
INVERSIÓN FÍSICA	0	1,384,228	1,384,228
BIENES MUEBLES E INMUEBLES	0	1,384,228	1,384,228
OBRA PÚBLICA	0	0	0
SUBSIDIOS	0	0	0
OTRAS EROGACIONES	0	0	0
INVERSIÓN FINANCIERA	0	0	0
COSTO FINANCIERO	0	0	0
INTERESES, COMISIONES Y GASTOS DE LA DEUDA	0	0	0
INTERNOS	0	0	0
EXTERNOS	0	0	0
EGRESOS POR OPERACIONES AJENAS	0	0	0
POR CUENTA DE TERCEROS	0	0	0
EROGACIONES RECUPERABLES	0	0	0
SUMA DE EGRESOS DEL AÑO	327,787,723	312,537,143	310,238,011
ENTEROS A TESORERÍA DE LA FEDERACIÓN	0	0	0
ORDINARIOS	0	0	0
EXTRAORDINARIOS	0	0	0
DISPONIBILIDAD FINAL	6,198,628	100,000	417,139
DIFERENCIAS CAMBIARIAS, AJUSTES CONTABLES Y OPERACIONES EN TRÁNSITO	0	0	0

1/ Las sumas parciales y total pueden no coincidir debido al redondeo.

Fuente: Presupuesto Aprobado y Modificado, sistemas globalizadores de la Secretaría de Hacienda y Crédito Público; Presupuesto Pagado, el ente público.



Autorizó: LIC. JORGE ALBERTO VALENCIA SANDOVAL
ENCARGADO DEL DESPACHO DE LA DIRECCIÓN GENERAL



Elaboró: C.P. LETICIA JIMÉNEZ XOSPA
SUBDIRECTORA DE RECURSOS HUMANOS Y FINANCIEROS

Cuenta Pública 2020

ANEXO D

CUENTA PÚBLICA 2020
ESTADO ANALÍTICO DEL EJERCICIO DEL PRESUPUESTO DE EGRESOS EN CLASIFICACIÓN ADMINISTRATIVA 1/
20 BIENESTAR
V3A INSTITUTO NACIONAL DE LAS PERSONAS ADULTAS MAYORES
(PESOS)

DENOMINACIÓN	APROBADO	MODIFICADO	DEVENGADO	PAGADO	ECONOMÍAS
TOTAL	327,787,723	312,537,143	310,238,011	310,238,011	2,299,132

1/ Las sumas parciales y total pueden no coincidir debido al redondeo.
Fuente: Presupuesto Aprobado y Modificado, sistemas globalizadores de la Secretaría de Hacienda y Crédito Público. Presupuesto Devengado y Pagado, el ente público.



Autorizó: LIC. JORGE ALBERTO VALENCIA SANDOVAL
ENCARGADO DEL DESPACHO DE LA DIRECCIÓN GENERAL



Elaboró: C.P. LETICIA JIMÉNEZ XOSPA
SUBDIRECTORA DE RECURSOS HUMANOS Y FINANCIEROS

Cuenta Pública 2020

ANEXO D-1

ESTADO ANALÍTICO DEL EJERCICIO DEL PRESUPUESTO DE EGRESOS EN CLASIFICACIÓN ADMINISTRATIVA (ARMONIZADO)^{1/}
 CUENTA PÚBLICA 2020
 20 BIENESTAR
 V3A INSTITUTO NACIONAL DE LAS PERSONAS ADULTAS MAYORES
 (PESOS)

CONCEPTO	APROBADO	AMPLIACIONES / (REDUCCIONES)	MODIFICADO	DEVENGADO	PAGADO	SUB EJERCICIO ^{2/}
	1	2 = (3-1)	3	4	5	6 = (5-4)
Instituto Nacional de las Personas Adultas Mayores	327,787,723	-15,250,580	312,537,143	310,238,011	310,238,011	2,299,132
Total del Gasto	327,787,723	-15,250,580	312,537,143	310,238,011	310,238,011	2,299,132

1/ Las sumas parciales y total pueden no coincidir debido al redondeo.

2/ Corresponde a las Economías Presupuestarias.

Fuente: Presupuesto Aprobado y Modificado, sistemas globalizadores de la Secretaría de Hacienda y Crédito Público, Presupuesto Devengado y Pagado, el ente público.

Autorizo: LIC. JORGE ALBERTO VALENCIA SANDOVAL
 ENCARGADO DEL DESPACHO DE LA DIRECCIÓN GENERAL

Elaboró: C.P. LETICIA JIMÉNEZ XOSPA
 SUBDIRECTORA DE RECURSOS HUMANOS Y FINANCIEROS

Cuenta Pública 2020

ANEXO E

CUENTA PÚBLICA 2020
ESTADO ANALÍTICO DEL EJERCICIO DEL PRESUPUESTO DE EGRESOS EN CLASIFICACIÓN ECONÓMICA Y POR OBJETO DEL GASTO/
20 BIENESTAR
V3A INSTITUTO NACIONAL DE LAS PERSONAS ADULTAS MAYORES
(PESOS)

CLASIFICACIÓN ECONÓMICA OBJETO DEL GASTO DENOMINACIÓN	APROBADO	MODIFICADO	DEVENGADO	PAGADO	ECONOMÍAS
TOTAL	327,787,723	312,537,143	310,238,011	310,238,011	2,299,132
Gasto Corriente	327,787,723	311,152,915	308,853,783	308,853,783	2,299,132
Servicios Personales	277,057,133	274,391,467	274,391,467	274,391,467	
1000 Servicios personales	277,057,133	274,391,467	274,391,467	274,391,467	
1100 Remuneraciones al personal de carácter permanente	92,567,028	88,537,997	88,537,997	88,537,997	
1200 Remuneraciones al personal de carácter transitorio	26,378,510	24,970,810	24,970,810	24,970,810	
1300 Remuneraciones adicionales y especiales	38,889,072	40,915,758	40,915,758	40,915,758	
1400 Seguridad social	29,698,651	24,922,546	24,922,546	24,922,546	
1500 Otras prestaciones sociales y económicas	89,523,872	95,044,356	95,044,356	95,044,356	
Gasto De Operación	50,615,336	35,935,412	33,636,280	33,636,280	2,299,132
2000 Materiales y suministros	16,072,024	5,982,509	5,982,509	5,982,509	
2100 Materiales de administración, emisión de documentos y artículos oficiales	1,155,868	251,648	251,648	251,648	
2200 Alimentos y utensilios	14,207,315	5,433,125	5,433,125	5,433,125	
2400 Materiales y artículos de construcción y de reparación	13,108	40,393	40,393	40,393	
2500 Productos químicos, farmacéuticos y de laboratorio	522,927	158,030	158,030	158,030	
2600 Combustibles, lubricantes y aditivos	172,806	92,915	92,915	92,915	
2900 Herramientas, refacciones y accesorios menores		6,398	6,398	6,398	
3000 Servicios generales	34,543,312	29,952,903	27,653,771	27,653,771	2,299,132
3100 Servicios básicos	8,289,190	3,994,861	3,994,861	3,994,861	
3200 Servicios de arrendamiento	15,796,074	7,480,318	7,480,318	7,480,318	
3300 Servicios profesionales, científicos, técnicos y otros servicios	516,630	5,313,144	5,313,144	5,313,144	
3400 Servicios financieros, bancarios y comerciales	77,369	758,892	758,892	758,892	
3500 Servicios de instalación, reparación, mantenimiento y conservación	11,199	3,750,736	3,750,736	3,750,736	
3600 Servicios de comunicación social y publicidad	88,828				
3700 Servicios de traslado y viáticos	77,880	291,033	291,033	291,033	
3800 Servicios oficiales	3,000,000	2,933,496	634,364	634,364	
3900 Otros servicios generales	6,686,142	5,430,423	5,430,423	5,430,423	
Otros De Corriente	115,254	826,036	826,036	826,036	
3000 Servicios generales	115,254	809,796	809,796	809,796	
3900 Otros servicios generales	115,254	809,796	809,796	809,796	
4000 Transferencias, asignaciones, subsidios y otras ayudas		16,240	16,240	16,240	
4400 Ayudas sociales		16,240	16,240	16,240	
Pensiones Y Jubilaciones					

Cuenta Pública 2020

ANEXO E

ESTADO ANALÍTICO DEL EJERCICIO DEL PRESUPUESTO DE EGRESOS EN CLASIFICACIÓN ECONÓMICA Y POR OBJETO DEL GASTO^{1/}
 CUENTA PÚBLICA 2020
 20 BIENESTAR
 V3A INSTITUTO NACIONAL DE LAS PERSONAS ADULTAS MAYORES
 (PESOS)

CLASIFICACIÓN ECONÓMICA OBJETO DEL GASTO DENOMINACIÓN	APROBADO	MODIFICADO	DEVENGADO	PAGADO	ECONOMÍAS
Gasto De Inversión Inversión Física 5000 Bienes muebles, inmuebles e intangibles 5100 Mobiliario y equipo de administración		1.384.228 1.384.228 1.384.228 1.384.228	1.384.228 1.384.228 1.384.228 1.384.228	1.384.228 1.384.228 1.384.228 1.384.228	

1/ Las sumas parciales y total pueden no coincidir debido al redondeo.
 Fuente: Presupuesto Aprobado y Modificado, de la Secretaría de Hacienda y Crédito Público. Presupuesto Devengado y Pagado, el ente público.



Autorizó: LIC. JORGE ALBERTO VALENCIA SANDOVAL
 ENCARGADO DEL DESPACHO DE LA DIRECCIÓN GENERAL



Elaboró: C.P. LETICIA JIMÉNEZ XOSPA
 SUBDIRECTORA DE RECURSOS HUMANOS Y FINANCIEROS

Cuenta Pública 2020

ANEXO E-1

ESTADO ANALÍTICO DEL EJERCICIO DEL PRESUPUESTO DE EGRESOS EN CLASIFICACIÓN ECONÓMICA (ARMONIZADO)^{1/}
 CUENTA PÚBLICA 2020
 20 BIENESTAR
 V3A INSTITUTO NACIONAL DE LAS PERSONAS ADULTAS MAYORES
 (PESOS)

CONCEPTO	APROBADO 1	AMPLIACIONES / (REDUCCIONES) 2 = (3+1)	MODIFICADO 3	DEVENGADO 4	PAGADO 5	SUB EJERCICIO ^{2/} 6 = (3-4)
Gasto Corriente	327,787,723	-16,634,808	311,152,915	308,853,783	308,853,783	2,299,132
Gasto De Capital		1,384,228	1,384,228	1,384,228	1,384,228	
Total del Gasto	327,787,723	-15,250,580	312,537,143	310,238,011	310,238,011	2,299,132

1/ Las sumas parciales y total pueden no coincidir debido al redondeo.

2/ Corresponde a las Economías Presupuestarias.

Fuente: Presupuesto Aprobado y Modificado, sistemas globalizadores de la Secretaría de Hacienda y Crédito Público. Presupuesto Devengado y Pagado, el ente público.



Autorizo: LIC. JORGE ALBERTO VALENCIA SANDOVAL
 ENCARGADO DEL DESPACHO DE LA DIRECCIÓN GENERAL



Elaboró: C.P. LETICIA JIMÉNEZ XOSPA
 SUBDIRECTORA DE RECURSOS HUMANOS Y FINANCIEROS

7

Cuenta Pública 2020

ANEXO E-2

CUENTA PÚBLICA 2020
ESTADO ANALÍTICO DEL EJERCICIO DEL PRESUPUESTO DE EGRESOS EN CLASIFICACIÓN POR OBJETO DEL GASTO (ARMONIZADO)^{1/}
20 BIENESTAR
V3A INSTITUTO NACIONAL DE LAS PERSONAS ADULTAS MAYORES
(PESOS)

CONCEPTO	1 APROBADO	2 = (3-1) AMPLIACIONES / (REDUCCIONES)	3 MODIFICADO	4 DEVENGADO	5 PAGADO	SUB EJERCICIO/ 6 = (3-4)
Servicios personales	277,057,133	-2,665,666	274,391,467	274,391,467	274,391,467	
Remuneraciones al personal de carácter permanente	92,567,028	-4,029,031	88,537,997	88,537,997	88,537,997	
Remuneraciones al personal de carácter transitorio	26,378,510	-1,407,700	24,970,810	24,970,810	24,970,810	
Remuneraciones adicionales y especiales	38,889,072	2,026,686	40,915,758	40,915,758	40,915,758	
Seguridad social	29,698,651	-4,776,105	24,922,546	24,922,546	24,922,546	
Otras prestaciones sociales y económicas	89,523,872	5,520,484	95,044,356	95,044,356	95,044,356	
Materiales y suministros	16,072,024	-10,089,515	5,982,509	5,982,509	5,982,509	
Materiales de administración, emisión de documentos y artículos oficiales	1,155,868	-904,220	251,648	251,648	251,648	
Alimentos y utensilios	14,207,315	-8,774,190	5,433,125	5,433,125	5,433,125	
Materiales y artículos de construcción y de reparación	13,108	27,285	40,393	40,393	40,393	
Productos químicos, farmacéuticos y de laboratorio	522,927	-364,897	158,030	158,030	158,030	
Combustibles, lubricantes y aditivos	172,806	-79,891	92,915	92,915	92,915	
Herramientas, refacciones y accesorios menores		6,398	6,398	6,398	6,398	
Servicios generales	34,658,566	-3,895,867	30,762,699	28,463,567	28,463,567	2,299,132
Servicios básicos	8,289,190	-4,294,329	3,994,861	3,994,861	3,994,861	
Servicios de arrendamiento	15,796,074	-8,315,756	7,480,318	7,480,318	7,480,318	
Servicios profesionales, científicos, técnicos y otros servicios	516,630	4,796,514	5,313,144	5,313,144	5,313,144	
Servicios financieros, bancarios y comerciales	77,369	681,523	758,892	758,892	758,892	
Servicios de instalación, reparación, mantenimiento y conservación	11,199	3,739,537	3,750,736	3,750,736	3,750,736	
Servicios de comunicación social y publicidad	88,828	-88,828				
Servicios de traslado y viáticos	77,880	213,153	291,033	291,033	291,033	
Servicios oficiales	3,000,000	-66,504	2,933,496	634,364	634,364	
Otros servicios generales	6,801,396	-561,177	6,240,219	6,240,219	6,240,219	
Transferencias, asignaciones, subsidios y otras ayudas		16,240	16,240	16,240	16,240	
Ayudas sociales		16,240	16,240	16,240	16,240	
Bienes muebles, inmuebles e intangibles		1,384,228	1,384,228	1,384,228	1,384,228	
Mobiliario y equipo de administración		1,384,228	1,384,228	1,384,228	1,384,228	
Total del Gasto	327,787,723	-15,250,580	312,537,143	310,238,011	310,238,011	2,299,132

^{1/} Las sumas parciales y total pueden no coincidir debido al redondeo.

^{2/} Corresponde a las Economías Presupuestarias.

Fuente: Presupuesto Aprobado y Modificado, sistemas globalizadores de la Secretaría de Hacienda y Crédito Público, Presupuesto Devengado y Pagado, el ente público.

Autorizó: LIC. JORGE ALBERTO VALENCIA SANDOVAL
ENCARGADO DEL DESPACHO DE LA DIRECCIÓN GENERAL

Elaboró: C.P. LETICIA JIMENEZ XOSPA

SUBDIRECTORA DE RECURSOS HUMANOS Y FINANCIEROS

Cuenta Pública 2020

ANEXO F

ESTADO ANALÍTICO DEL EJERCICIO DEL PRESUPUESTO DE EGRESOS EN CLASIFICACIÓN FUNCIONAL-PROGRAMÁTICA 1/ 20 BIENESTAR V3A INSTITUTO NACIONAL DE LAS PERSONAS ADULTAS MAYORES (PESOS)

CATEGORÍAS PROGRAMÁTICAS				DENOMINACIÓN				GASTO CORRIENTE				GASTO DE INVERSIÓN				TOTAL		TOTAL		ESTRUCTURA PORCENTUAL	
PI	EN	SF	AI	PP	UR	SERVICIOS PERSONALES	GASTO DE OPERACIÓN	SUBSIDIOS	OTROS DE CORRIENTE	SUMA	PREVISIONES Y ADELANTOS	INVERSIÓN PÚBLICA	SUBSIDIOS	OTROS DE INVERSIÓN	SUMA	TOTAL	TOTAL	CORRIENTE	PREVISIONES Y ADELANTOS	INVERSIÓN	
						277,057,133	50,615,336		115,254	327,787,723					1,384,228	327,787,723	1000				
						274,391,467	35,935,412		826,036	311,152,915					1,384,228	311,152,915	99.6				
						274,391,467	33,636,280		826,036	308,853,783					1,384,228	310,238,011	99.6				
						274,391,467	33,636,280		826,036	308,853,783					1,384,228	310,238,011	99.6				
						99.0	66.5		-	94.6					1,384,228	94.6					
						100.0	93.6		100.0	99.3					100.0	99.3					
1																					
1						6,054,052	421,204			6,475,256					6,475,256	100.0					
1						3,630,230	846,187			4,476,417					4,476,417	100.0					
1						3,630,230	846,187			4,476,417					4,476,417	100.0					
1						3,630,230	846,187			4,476,417					4,476,417	100.0					
1						3,630,230	846,187			4,476,417					4,476,417	100.0					
1						60.0	200.9			69.1					69.1	69.1					
1						100.0	100.0			100.0					100.0	100.0					
1																					
1						6,054,052	421,204			6,475,256					6,475,256	100.0					
1						3,630,230	846,187			4,476,417					4,476,417	100.0					
1						3,630,230	846,187			4,476,417					4,476,417	100.0					
1						3,630,230	846,187			4,476,417					4,476,417	100.0					
1						60.0	200.9			69.1					69.1	69.1					
1						100.0	100.0			100.0					100.0	100.0					
1																					
1						6,054,052	421,204			6,475,256					6,475,256	100.0					
1						3,630,230	846,187			4,476,417					4,476,417	100.0					
1						3,630,230	846,187			4,476,417					4,476,417	100.0					
1						3,630,230	846,187			4,476,417					4,476,417	100.0					
1						60.0	200.9			69.1					69.1	69.1					
1						100.0	100.0			100.0					100.0	100.0					
1																					
1						6,054,052	421,204			6,475,256					6,475,256	100.0					
1						3,630,230	846,187			4,476,417					4,476,417	100.0					
1						3,630,230	846,187			4,476,417					4,476,417	100.0					
1						3,630,230	846,187			4,476,417					4,476,417	100.0					
1						60.0	200.9			69.1					69.1	69.1					
1						100.0	100.0			100.0					100.0	100.0					
1																					
1						6,054,052	421,204			6,475,256					6,475,256	100.0					
1						3,630,230	846,187			4,476,417					4,476,417	100.0					
1						3,630,230	846,187			4,476,417					4,476,417	100.0					
1						3,630,230	846,187			4,476,417					4,476,417	100.0					
1						60.0	200.9			69.1					69.1	69.1					
1						100.0	100.0			100.0					100.0	100.0					

Cuenta Pública 2020

ANEXO F

ESTADO ANALÍTICO DEL EJERCICIO DEL PRESUPUESTO DE EGRESOS EN CLASIFICACIÓN FUNCIONAL-PROGRAMÁTICA V¹/ 20 BIENESTAR V3A INSTITUTO NACIONAL DE LAS PERSONAS ADULTAS MAYORES (PESOS)

FI	FN	SF	AI	PF	UR	DENOMINACIÓN	GASTO CORRIENTE				GASTO DE INVERSIÓN				TOTAL				
							SERVICIOS PERSONALES	GASTO DE DEPRECIACIÓN	SUBSIDIOS	OTROS DE CORRIENTE	SUMA	PERSONAS Y JUBILACIONES	INVERSIÓN FÍSICA	SUBSIDIOS	OTROS DE INVERSIÓN	SUMA	TOTAL	COBERTURA	ESTRUCTURA PORCENTUAL
1	3	04	001	0001	V3A	Devengado	3,630,230	846,187								4,476,417	100.0		
1	3	04	001	0001	V3A	Pagado	3,630,230	846,187								4,476,417	100.0		
1	3	04	001	0001	V3A	Porcentaje Pag/Aprob	60.0	200.9								69.1			
1	3	04	001	0001	V3A	Porcentaje Pag/Modif	100.0	100.0								100.0			
2						Desarrollo Social													
2	6	08	002	M001	V3A	Aprobado	271,003,081	50,194,132	115,254							321,312,467	100.0		
2	6	08	002	M001	V3A	Modificado	270,761,237	35,089,225	826,036							306,676,498	99.6	1,384,228	
2	6	08	002	M001	V3A	Devengado	270,761,237	32,790,093	826,036							304,377,366	99.5	1,384,228	
2	6	08	002	M001	V3A	Pagado	270,761,237	32,790,093	826,036							304,377,366	99.5	1,384,228	
2	6	08	002	M001	V3A	Porcentaje Pag/Aprob	99.9	65.3	-0-							94.7			
2	6	08	002	M001	V3A	Porcentaje Pag/Modif	100.0	93.4	100.0							99.3			
2	6	08	002	M001	V3A	Protección Social													
2	6	08	002	M001	V3A	Aprobado	271,003,081	50,194,132	115,254							321,312,467	100.0		
2	6	08	002	M001	V3A	Modificado	270,761,237	35,089,225	826,036							306,676,498	99.6	1,384,228	
2	6	08	002	M001	V3A	Devengado	270,761,237	32,790,093	826,036							304,377,366	99.5	1,384,228	
2	6	08	002	M001	V3A	Pagado	270,761,237	32,790,093	826,036							304,377,366	99.5	1,384,228	
2	6	08	002	M001	V3A	Porcentaje Pag/Aprob	99.9	65.3	-0-							94.7			
2	6	08	002	M001	V3A	Porcentaje Pag/Modif	100.0	93.4	100.0							99.3			
2	6	08	002	M001	V3A	Otros Grupos Vulnerables													
2	6	08	002	M001	V3A	Aprobado	271,003,081	50,194,132	115,254							321,312,467	100.0		
2	6	08	002	M001	V3A	Modificado	270,761,237	35,089,225	826,036							306,676,498	99.6	1,384,228	
2	6	08	002	M001	V3A	Devengado	270,761,237	32,790,093	826,036							304,377,366	99.5	1,384,228	
2	6	08	002	M001	V3A	Pagado	270,761,237	32,790,093	826,036							304,377,366	99.5	1,384,228	
2	6	08	002	M001	V3A	Porcentaje Pag/Aprob	99.9	65.3	-0-							94.7			
2	6	08	002	M001	V3A	Porcentaje Pag/Modif	100.0	93.4	100.0							99.3			
2	6	08	002	M001	V3A	Servicio de apoyo administrativo													
2	6	08	002	M001	V3A	Aprobado	27,348,317	89,317	115,254							27,437,634	100.0		
2	6	08	002	M001	V3A	Modificado	31,064,999	868,287	826,036							31,933,286	100.0		
2	6	08	002	M001	V3A	Devengado	31,064,999	868,287	826,036							31,933,286	100.0		
2	6	08	002	M001	V3A	Pagado	31,064,999	868,287	826,036							31,933,286	100.0		
2	6	08	002	M001	V3A	Porcentaje Pag/Aprob	113.6	-0-	-0-							116.4			
2	6	08	002	M001	V3A	Porcentaje Pag/Modif	100.0	100.0	100.0							100.0			
2	6	08	002	M001	V3A	Actividades de apoyo administrativo													
2	6	08	002	M001	V3A	Aprobado	27,348,317	89,317	115,254							27,437,634	100.0		
2	6	08	002	M001	V3A	Modificado	31,064,999	868,287	826,036							31,933,286	100.0		
2	6	08	002	M001	V3A	Devengado	31,064,999	868,287	826,036							31,933,286	100.0		
2	6	08	002	M001	V3A	Pagado	31,064,999	868,287	826,036							31,933,286	100.0		
2	6	08	002	M001	V3A	Porcentaje Pag/Aprob	113.6	-0-	-0-							116.4			
2	6	08	002	M001	V3A	Porcentaje Pag/Modif	100.0	100.0	100.0							100.0			
2	6	08	002	M001	V3A	Instituto Nacional de las Personas Adultas Mayores													
2	6	08	002	M001	V3A	Aprobado	27,348,317	89,317	115,254							27,437,634	100.0		
2	6	08	002	M001	V3A	Modificado	31,064,999	868,287	826,036							31,933,286	100.0		
2	6	08	002	M001	V3A	Devengado	31,064,999	868,287	826,036							31,933,286	100.0		
2	6	08	002	M001	V3A	Pagado	31,064,999	868,287	826,036							31,933,286	100.0		

Cuenta Pública 2020

ANEXO F

ESTADO ANALÍTICO DEL EJERCICIO DEL PRESUPUESTO DE EGRESOS EN CLASIFICACIÓN FUNCIONAL-PROGRAMÁTICA^{1/} 20 BIENESTAR V3A INSTITUTO NACIONAL DE LAS PERSONAS ADULTAS MAYORES (PESOS)

CATEGORÍAS PROGRAMÁTICAS				DENOMINACIÓN	GASTO CORRIENTE				GASTO DE INVERSIÓN				TOTAL						
TI	FN	SF	AL		PP	UR	SERVICIOS PERSONALES	GASTO DE OPERACIÓN	SUBSIDIOS	OTROS DE CORRIENTE	SUMA	PERSONAL Y ASIGNACIONES	INVERSIÓN FÍSICA	SUBSIDIOS	OTROS DE INVERSIÓN	SUMA	TOTAL	ESTRUCTURA PORCENTUAL	
2	6	08	002	M001	V3A	Porcentaje Pag/Aprob	113.6	-			116.4					116.4			
2	6	08	002	M001	V3A	Porcentaje Pag/Modif	100.0	100.0			100.0					100.0			
2	6	08	008			Apoyo al ingreso, a la salud y a la educación de las familias en pobreza													
2	6	08	008			Aprobado	243,654.764	50,104.815	115,254		293,874.833					293,874.833			100.0
2	6	08	008			Modificado	239,696.238	34,220.938	826,036		274,743.212					1,384,228			99.5
2	6	08	008			Devenigado	239,696.238	31,921.806	826,036		272,444.080					1,384,228			99.5
2	6	08	008			Pagado	239,696.238	31,921.806	826,036		272,444.080					1,384,228			99.5
2	6	08	008			Porcentaje Pag/Aprob	98.4	63.7	-		92.7					93.2			
2	6	08	008			Porcentaje Pag/Modif	100.0	93.3	100.0		99.2					99.2			
2	6	08	008	E003		Servicios a grupos con necesidades especiales													
2	6	08	008	E003		Aprobado	240,431.378	49,568.170	115,254		290,114.802					290,114.802			100.0
2	6	08	008	E003		Modificado	239,694.401	32,473.251	826,036		272,993.688					1,384,228			99.5
2	6	08	008	E003		Devenigado	239,694.401	30,174.119	826,036		270,694.556					1,384,228			99.5
2	6	08	008	E003		Pagado	239,694.401	30,174.119	826,036		270,694.556					1,384,228			99.5
2	6	08	008	E003		Porcentaje Pag/Aprob	99.7	60.9	-		93.3					93.8			
2	6	08	008	E003		Porcentaje Pag/Modif	100.0	92.9	100.0		99.2					99.2			
2	6	08	008	E003	V3A	Instituto Nacional de las Personas Adultas Mayores													
2	6	08	008	E003	V3A	Aprobado	240,431.378	49,568.170	115,254		290,114.802					290,114.802			100.0
2	6	08	008	E003	V3A	Modificado	239,694.401	32,473.251	826,036		272,993.688					1,384,228			99.5
2	6	08	008	E003	V3A	Devenigado	239,694.401	30,174.119	826,036		270,694.556					1,384,228			99.5
2	6	08	008	E003	V3A	Pagado	239,694.401	30,174.119	826,036		270,694.556					1,384,228			99.5
2	6	08	008	E003	V3A	Porcentaje Pag/Aprob	99.7	60.9	-		93.3					93.8			
2	6	08	008	E003	V3A	Porcentaje Pag/Modif	100.0	92.9	100.0		99.2					99.2			
2	6	08	008	P001		Derecho y Cobertura de la Política Pública de Desarrollo Social													
2	6	08	008	P001		Aprobado	3,223.386	536.645			3,760.031					3,760.031			100.0
2	6	08	008	P001		Modificado	1,837	1,747.687			1,749.524					1,749.524			100.0
2	6	08	008	P001		Devenigado	1,837	1,747.687			1,749.524					1,749.524			100.0
2	6	08	008	P001		Pagado	1,837	1,747.687			1,749.524					1,749.524			100.0
2	6	08	008	P001		Porcentaje Pag/Aprob	0.1	325.7			46.5					46.5			
2	6	08	008	P001		Porcentaje Pag/Modif	100.0	100.0			100.0					100.0			
2	6	08	008	P001	V3A	Instituto Nacional de las Personas Adultas Mayores													
2	6	08	008	P001	V3A	Aprobado	3,223.386	536.645			3,760.031					3,760.031			100.0
2	6	08	008	P001	V3A	Modificado	1,837	1,747.687			1,749.524					1,749.524			100.0
2	6	08	008	P001	V3A	Devenigado	1,837	1,747.687			1,749.524					1,749.524			100.0
2	6	08	008	P001	V3A	Pagado	1,837	1,747.687			1,749.524					1,749.524			100.0
2	6	08	008	P001	V3A	Porcentaje Pag/Aprob	0.1	325.7			46.5					46.5			
2	6	08	008	P001	V3A	Porcentaje Pag/Modif	100.0	100.0			100.0					100.0			

1/ Las sumas parciales y total pueden no coincidir debido al redondeo. El símbolo "-" corresponde a porcentajes menores al 5% en cualquier caso. Fuente: Presupuesto Aprobado y Modificado, sistemas globalizadores de la Secretaría de Hacienda y Crédito Público, Presidencia Democrática, 2020, en el portal de Internet público.

Autorizó: LIC. JORGE ALBERTO VALENCIA SANDOVAL
ENCARGADO DEL DESPACHO DE LA DIRECCIÓN GENERAL

Elaboró: C.P. LETICIA JIMÉNEZ XOSPÁ
SUBDIRECTORA DE RECURSOS HUMANOS Y FINANCIEROS

Cuenta Pública 2020

ANEXO F-1

ESTADO ANALÍTICO DEL EJERCICIO DEL PRESUPUESTO DE EGRESOS EN CLASIFICACIÓN FUNCIONAL (ARMONIZADO)^{1/}
 CUENTA PÚBLICA 2020
 20 BIENESTAR
 V3A INSTITUTO NACIONAL DE LAS PERSONAS ADULTAS MAYORES
 (PESOS)

CONCEPTO	APROBADO 1	AMPLIACIONES / (REDUCCIONES) 2 = (3-1)	MODIFICADO 3	DEVENGADO 4	PAGADO 5	SUB EJERCICIO ^{2/} 6 = (3-4)
Gobierno	6,475,256	-1,998,839	4,476,417	4,476,417	4,476,417	
Coordinación de la Política de Gobierno	6,475,256	-1,998,839	4,476,417	4,476,417	4,476,417	
Desarrollo Social	321,312,467	-13,251,741	308,060,726	305,761,594	305,761,594	2,299,132
Protección Social	321,312,467	-13,251,741	308,060,726	305,761,594	305,761,594	2,299,132
Total del Gasto	327,787,723	-15,250,580	312,537,143	310,238,011	310,238,011	2,299,132

1/ Las sumas parciales y total pueden no coincidir debido al redondeo.

2/ Corresponde a las Economías Presupuestarias.

Fuente: Presupuesto Aprobado y Modificado, sistemas globalizadores de la Secretaría de Hacienda y Crédito Público. Presupuesto Devengado y Pagado, el ente público.



Autórizo: LIC. JORGE ALBERTO VALENCIA SANDOVAL
 ENCARGADO DEL DESPACHO DE LA DIRECCIÓN GENERAL



Elaboró: C.P. LETICIA JIMÉNEZ XOSPA
 SUBDIRECTORA DE RECURSOS HUMANOS Y FINANCIEROS

Cuenta Pública 2020

ANEXO F-2

CUENTA PÚBLICA 2020 GASTO POR CATEGORÍA PROGRAMÁTICA 1/ 20 BIENESTAR V3A INSTITUTO NACIONAL DE LAS PERSONAS ADULTAS MAYORES (PESOS)

PROGRAMA PRESUPUESTARIO			GASTO CORRIENTE						GASTO DE INVERSIÓN				TOTAL		
TIPO	GRUPO	MODALIDAD	DENOMINACIÓN	SERVICIOS PERSONALES	GASTO DE OPERACIÓN	SUBSIDIOS	OTROS DE CORRIENTE	SUMA	PERSONALES Y OBLIGACIONES	INVERSIÓN FÍSICA	SUBSIDIOS	OTROS DE INVERSIÓN	SUMA	TOTAL	TOTAL
		PROY. GRAMA													PERSONALES Y OBLIGACIONES
			Programas Federales												
			TOTAL APROBADO	277,057,133	50,615,336		115,254	327,787,723		1,384,228			1,384,228	327,787,723	100.0
			TOTAL MODIFICADO	274,391,467	35,935,412		826,036	311,132,915		1,384,228			1,384,228	312,537,143	99.6
			TOTAL DEVENGADO	274,391,467	33,636,280		826,036	308,853,783		1,384,228			1,384,228	310,238,011	99.6
			TOTAL PAGADO	274,391,467	33,636,280		826,036	308,853,783		1,384,228			1,384,228	310,238,011	99.6
			Porcentaje Pag/Aprob	99.0	66.5		-	94.2					94.6		
			Porcentaje Pag/Modif	100.0	93.6		100.0	99.3		100.0			100.0	99.3	
1	2		Desempeño de las Funciones												
1	2		Aprobado	243,654,764	50,104,815		115,254	293,874,833		1,384,228			1,384,228	293,874,833	100.0
1	2		Modificado	239,696,238	34,220,938		826,036	274,743,212		1,384,228			1,384,228	276,127,440	99.5
1	2		Devengado	239,696,238	31,921,806		826,036	272,444,080		1,384,228			1,384,228	273,828,308	99.5
1	2		Pagado	239,696,238	31,921,806		826,036	272,444,080		1,384,228			1,384,228	273,828,308	99.5
1	2		Porcentaje Pag/Aprob	98.4	63.7		-	92.7					92.7		
1	2		Porcentaje Pag/Modif	100.0	93.3		100.0	99.2		100.0			100.0	99.2	
1	2	E	Prestación de Servicios Públicos												
1	2	E	Aprobado	240,431,378	49,568,170		115,254	290,114,802		1,384,228			1,384,228	290,114,802	100.0
1	2	E	Modificado	239,694,401	32,473,251		826,036	272,993,688		1,384,228			1,384,228	274,377,916	99.5
1	2	E	Devengado	239,694,401	30,174,119		826,036	270,694,556		1,384,228			1,384,228	272,078,784	99.5
1	2	E	Pagado	239,694,401	30,174,119		826,036	270,694,556		1,384,228			1,384,228	272,078,784	99.5
1	2	E	Porcentaje Pag/Aprob	99.7	60.9		-	93.3					93.8		
1	2	E	Porcentaje Pag/Modif	100.0	92.9		100.0	99.2		100.0			100.0	99.2	
1	2	E	Servicios a grupos con necesidades especiales												
1	2	E	Aprobado	240,431,378	49,568,170		115,254	290,114,802		1,384,228			1,384,228	290,114,802	100.0
1	2	E	Modificado	239,694,401	32,473,251		826,036	272,993,688		1,384,228			1,384,228	274,377,916	99.5
1	2	E	Devengado	239,694,401	30,174,119		826,036	270,694,556		1,384,228			1,384,228	272,078,784	99.5
1	2	E	Pagado	239,694,401	30,174,119		826,036	270,694,556		1,384,228			1,384,228	272,078,784	99.5
1	2	E	Porcentaje Pag/Aprob	99.7	60.9		-	93.3					93.8		
1	2	E	Porcentaje Pag/Modif	100.0	92.9		100.0	99.2		100.0			100.0	99.2	
1	2	P	Planeación, seguimiento y evaluación de políticas públicas												
1	2	P	Aprobado	3,223,386	536,645			3,760,031						3,760,031	100.0
1	2	P	Modificado	1,837	1,747,687			1,749,524						1,749,524	100.0
1	2	P	Devengado	1,837	1,747,687			1,749,524						1,749,524	100.0
1	2	P	Pagado	1,837	1,747,687			1,749,524						1,749,524	100.0
1	2	P	Porcentaje Pag/Aprob	0.1	315.7		-	46.5					46.5		
1	2	P	Porcentaje Pag/Modif	100.0	100.0		100.0	100.0					100.0	100.0	
1	2	P	Diseño y Conducción de la Política Pública de Desarrollo Social												
1	2	P	Aprobado	3,223,386	536,645			3,760,031						3,760,031	100.0
1	2	P	Modificado	1,837	1,747,687			1,749,524						1,749,524	100.0
1	2	P	Devengado	1,837	1,747,687			1,749,524						1,749,524	100.0
1	2	P	Pagado	1,837	1,747,687			1,749,524						1,749,524	100.0
1	2	P	Porcentaje Pag/Aprob	0.1	325.7		-	46.5					46.5		
1	2	P	Porcentaje Pag/Modif	100.0	100.0		100.0	100.0					100.0	100.0	
1	3		Administrativos y de Apoyo												

Cuenta Pública 2020

ANEXO F-2

CUENTA PÚBLICA 2020 GASTO POR CATEGORÍA PROGRAMÁTICA^{1/} 20 BIENESTAR V3A INSTITUTO NACIONAL DE LAS PERSONAS ADULTAS MAYORES (PESOS)

PROGRAMA PRESUPUESTARIO			GASTO CORRIENTE				GASTO DE INVERSIÓN				TOTAL						
TIPO	GRUPO	MODALIDAD	PROGRAMA	SERVICIOS PERSONALES	GASTO DE OPERACIÓN	SUBSIDIOS	OTROS DE CORRIENTE	SUMA	PERSONEROS Y JUBILACIONES	INVERSIÓN FÍSICA	SUBSIDIOS	OTROS DE INVERSIÓN	SUMA	TOTAL	ESTRUCTURA PORCENTUAL		
																CORRIENTE	INVERSIÓN
1	3			33,402,369	510,521			33,912,890						33,912,890	100.0		
1	3		Aprobado	34,695,229	1,714,474			36,409,703						36,409,703	100.0		
1	3		Modificado	34,695,229	1,714,474			36,409,703						36,409,703	100.0		
1	3		Devenigado	34,695,229	1,714,474			36,409,703						36,409,703	100.0		
1	3		Pagado	103.9	335.8			107.4						107.4	100.0		
1	3		Porcentaje Pag/Aprob	100.0	100.0			100.0						100.0			
1	3	M															
1	3	M	Apoyo al proceso presupuestario y para mejorar la eficiencia institucional														
1	3	M	Aprobado	27,348,317	89,317			27,437,634						27,437,634	100.0		
1	3	M	Modificado	31,064,999	868,287			31,933,286						31,933,286	100.0		
1	3	M	Devenigado	31,064,999	868,287			31,933,286						31,933,286	100.0		
1	3	M	Pagado	31,064,999	868,287			31,933,286						31,933,286	100.0		
1	3	M	Porcentaje Pag/Aprob	113.6	-0-			116.4						116.4			
1	3	M	Porcentaje Pag/Modif	100.0	100.0			100.0						100.0			
1	3	M	Actividades de apoyo administrativo														
1	3	M	Aprobado	27,348,317	89,317			27,437,634						27,437,634	100.0		
1	3	M	Modificado	31,064,999	868,287			31,933,286						31,933,286	100.0		
1	3	M	Devenigado	31,064,999	868,287			31,933,286						31,933,286	100.0		
1	3	M	Pagado	31,064,999	868,287			31,933,286						31,933,286	100.0		
1	3	M	Porcentaje Pag/Aprob	113.6	-0-			116.4						116.4			
1	3	M	Porcentaje Pag/Modif	100.0	100.0			100.0						100.0			
1	3	O	Apoyos a la función pública y al mejoramiento de la calidad de vida														
1	3	O	Aprobado	6,054,052	421,204			6,475,256						6,475,256	100.0		
1	3	O	Modificado	3,630,230	846,187			4,476,417						4,476,417	100.0		
1	3	O	Devenigado	3,630,230	846,187			4,476,417						4,476,417	100.0		
1	3	O	Pagado	3,630,230	846,187			4,476,417						4,476,417	100.0		
1	3	O	Porcentaje Pag/Aprob	60.0	200.9			69.1						69.1			
1	3	O	Porcentaje Pag/Modif	100.0	100.0			100.0						100.0			
1	3	O	Actividades de apoyo a la función pública y buen gobierno														
1	3	O	Aprobado	6,054,052	421,204			6,475,256						6,475,256	100.0		
1	3	O	Modificado	3,630,230	846,187			4,476,417						4,476,417	100.0		
1	3	O	Devenigado	3,630,230	846,187			4,476,417						4,476,417	100.0		
1	3	O	Pagado	3,630,230	846,187			4,476,417						4,476,417	100.0		
1	3	O	Porcentaje Pag/Aprob	60.0	200.9			69.1						69.1			
1	3	O	Porcentaje Pag/Modif	100.0	100.0			100.0						100.0			

1/ La suma de pagados y no pagados no coincide debido al redondeo. El símbolo -0- corresponde a porcentajes menores a 0.05% o mayores a 500%. Fuente: Presupuesto Aprobado y Modificado, Sistema de Información Presupuestaria y Crédito Público: Presupuesto Devenigado y Pagado, ente público.



Autorizó: LIC. JORGE ALBERTO VALENCIA SANDOVAL
ENCARGADO DEL DESPACHO DE LA DIRECCIÓN GENERAL



Elaboró: C.P. LETICIA JIMÉNEZ XOSPA
SUBDIRECTORA DE RECURSOS HUMANOS Y FINANCIEROS

Cuenta Pública 2020

ANEXO F-3

CUENTA PÚBLICA 2020
 GASTO POR CATEGORÍA PROGRAMÁTICA (ARMONIZADO)^{1/}
 20 BIENESTAR
 V3A INSTITUTO NACIONAL DE LAS PERSONAS ADULTAS MAYORES
 (PESOS)

CONCEPTO	APROBADO 1	AMPLIACIONES / (REDUCCIONES) 2 = (3-1)	MODIFICADO 3	DEVENGADO 4	PAGADO 5	SUB EJERCICIO ^{2/} 6 = (3-4)
Programas Federales	327,787,723	-15,250,580	312,537,143	310,238,011	310,238,011	2,299,132
Desempeño de las Funciones	293,874,833	-17,747,393	276,127,440	273,828,308	273,828,308	2,299,132
Prestación de Servicios Públicos	290,114,802	-15,736,886	274,377,916	272,078,784	272,078,784	2,299,132
Planeación, seguimiento y evaluación de políticas públicas	3,760,031	-2,010,507	1,749,524	1,749,524	1,749,524	
Administrativos y de Apoyo	33,912,890	2,496,813	36,409,703	36,409,703	36,409,703	
Apoyo al proceso presupuestario y para mejorar la eficiencia institucional	27,437,634	4,495,652	31,933,286	31,933,286	31,933,286	
Apoyo a la función pública y al mejoramiento de la gestión	6,475,256	-1,998,839	4,476,417	4,476,417	4,476,417	
Total del Gasto	327,787,723	-15,250,580	312,537,143	310,238,011	310,238,011	2,299,132

1/ Las sumas parciales y total pueden no coincidir debido al redondeo.

2/ Corresponde a las Economías Presupuestarias.

Fuente: Presupuesto Aprobado y Modificado, sistemas globalizadores de la Secretaría de Hacienda y Crédito Público. Presupuesto Devengado y Pagado, el ente público.



Autorizó: LIC. JORGE ALBERTO VALENCIA SANDOVAL
 ENCARGADO DEL DESPACHO DE LA DIRECCIÓN GENERAL



Elaboró: C.P. LETICIA JIMÉNEZ XOSPA
 SUBDIRECTORA DE RECURSOS HUMANOS Y FINANCIEROS

Cuenta Pública 2020

ANEXO G Y H

CUENTA PÚBLICA 2020
 CONCILIACIÓN CONTABLE - PRESUPUESTARIA
 DEL 1o. DE ENERO AL 31 DE DICIEMBRE DE 2020
 (PESOS)

Ente Público: Instituto Nacional de las Personas Adultas Mayores

Concepto	2020
Conciliación entre los ingresos presupuestarios y contables	
1. Total de Ingresos Presupuestarios	310,555,150
2. Más Ingresos Contables No Presupuestarios	2,700
Ingresos Financieros	0
Incremento por variación de inventarios	0
Disminución del exceso de estimaciones por pérdida o deterioro u obsolescencia	0
Disminución del exceso de provisiones	0
Otros ingresos y beneficios varios	2,700
Otros ingresos contables no presupuestarios	0
3. Menos Ingresos Presupuestarios No Contables	6,542,021
Aprovechamientos patrimoniales	0
Ingresos Derivados de Financiamientos	0
Otros ingresos presupuestarios no contables	6,542,021
4. Total de Ingresos Contables (4 = 1 + 2 - 3)	304,015,829
Conciliación entre los egresos presupuestarios y los gastos contables	
1. Total de Egresos Presupuestarios	310,238,011
2. Menos Egresos Presupuestarios No Contables	1,459,906
Materias primas y materiales de producción y comercialización	0
Materiales y suministros	0
Mobiliario y equipo de administración	1,384,228
Mobiliario y equipo educacional y recreativo	0
Equipo e instrumental médico y de laboratorio	0
Vehículos y equipo de transporte	0
Equipo de defensa y seguridad	0
Maquinaria, otros equipos y herramientas	0
Activos biológicos	0
Bienes inmuebles	0
Activos intangibles	0
Obra pública en bienes de dominio público	0
Obra pública en bienes propios	0
Acciones y participaciones de capital	0
Compra de títulos y valores	0
Concesión de préstamos	0

Cuenta Pública 2020

CUENTA PÚBLICA 2020
 CONCILIACIÓN CONTABLE - PRESUPUESTARIA
 DEL 1o. DE ENERO AL 31 DE DICIEMBRE DE 2020
 (PESOS)

Ente Público: Instituto Nacional de las Personas Adultas Mayores

Concepto	2020
Inversiones en fideicomisos, mandatos y otros análogos	0
Provisiones para contingencias y otras erogaciones especiales	0
Amortización de la deuda pública	0
Adeudos de ejercicios fiscales anteriores (ADEFAS)	0
Otros egresos presupuestarios no contables	75,678
3. Más Gastos Contables No Presupuestarios	3,670,965
Estimaciones, depreciaciones, deterioros, obsolescencia y amortizaciones	1,247,017
Provisiones	811,553
Disminución de inventarios	1,609,693
Aumento por insuficiencia de estimaciones por pérdida o deterioro u obsolescencia	0
Aumento por insuficiencia de provisiones	0
Otros gastos	2
Otros gastos contables no presupuestarios	2,700
4. Total de Gastos Contables (4 = 1 - 2 + 3)	312,449,070

Bajo protesta de decir verdad declaramos que los Estados Financieros y sus Notas son razonablemente correctos y son responsabilidad del emisor.



Autorizó: LIC. JORGE ALBERTO VALENZIA SANDOVAL
 ENCARGADO DEL DESPACHO DE LA DIRECCIÓN GENERAL



Elaboró: C.P. LETICIA JIMENEZ XOSPA
 SUBDIRECTORA DE RECURSOS HUMANOS Y FINANCIEROS

INSTITUTO NACIONAL DE LAS PERSONAS ADULTAS MAYORES
NOTAS A LOS ESTADOS PRESUPUESTALES
AL 31 DE DICIEMBRE DE 2020
(Cifras en pesos)

NOTA 1. CONSTITUCIÓN Y OBJETO DE LA ENTIDAD

Constitución

El Instituto Nacional de las Personas Adultas Mayores, es un Organismo Público Descentralizado con personalidad jurídica y patrimonio propio, creado por la Ley de los Derechos de las Personas Adultas Mayores, de acuerdo al Título Quinto, que comprende los artículos 24 al 42, publicado en el Diario Oficial de la Federación el 21 de junio de 2002, se actualizó y publicó en el Diario Oficial de la Federación el 26 de enero de 2005.

Antecedentes

Se creó con el nombre de Instituto Nacional de la Senectud según Decreto Presidencial publicado en el Diario Oficial de la Federación el 22 de agosto de 1979, como Organismo Público Descentralizado con personalidad jurídica y patrimonio propio. El 17 de enero de 2002, en decreto publicado en el Diario Oficial de la Federación cambió su denominación social a "Instituto Nacional de los Adultos en Plenitud", sectorizado al Sector Desarrollo Social, vigente hasta el 21 de junio de 2002, fecha en que entró en vigor la nueva denominación mencionada en el párrafo anterior.

Objeto

Este organismo público es rector de la política nacional a favor de las personas adultas mayores, teniendo por objeto general, coordinar, promover, apoyar, fomentar, vigilar y evaluar las acciones públicas, estrategias y programas que se deriven de ella, de conformidad con los principios, objetivos y disposiciones contenidas en la Ley de los Derechos de las Personas Adultas Mayores.

Patrimonio

El patrimonio del Instituto Nacional de las Personas Adultas Mayores de acuerdo al artículo 39 de la Ley de los Derechos de las Personas Adultas Mayores, está integrado por los bienes muebles e inmuebles adquiridos con recursos asignados de acuerdo al Presupuesto de Egresos de la Federación, así como excedentes de ingresos propios y donaciones en especie.

Estatuto Orgánico

En el Diario Oficial de la Federación del 6 de diciembre de 2004 se publicó el Estatuto Orgánico del Instituto Nacional de las Personas Adultas Mayores, se actualizó y publicó en el Diario Oficial de la Federación el 16 de junio de 2014 y 16 de agosto del 2019.

NOTA 2. NORMATIVIDAD GUBERNAMENTAL



INSTITUTO NACIONAL DE LAS PERSONAS ADULTAS MAYORES
NOTAS A LOS ESTADOS PRESUPUESTALES
AL 31 DE DICIEMBRE DE 2020
(Cifras en pesos)

El marco legal que regula al Instituto Nacional de las Personas Adultas Mayores está compuesto principalmente por:

- a) La Constitución Política de los Estados Unidos Mexicanos.
- b) Ley Orgánica de la Administración Pública Federal.
- c) Ley Federal de Presupuesto y Responsabilidad Hacendaria y su Reglamento.
- d) Decreto de la Ley de Ingresos de la Federación para el ejercicio fiscal 2020.
- e) Decreto del Presupuesto de Egresos de la Federación para el ejercicio fiscal 2020.
- f) Decreto por el que se establecen las medidas de austeridad que deberán observar las dependencias y entidades de la Administración Pública Federal bajo los criterios que en el mismo se indican (23/04/2020)
- g) Ley de Adquisiciones, Arrendamientos y Servicios del Sector Público y su Reglamento.
- h) Ley Federal de Entidades Paraestatales y su Reglamento.
- i) Ley Federal de Austeridad Republicana
- j) Ley del Servicio de la Tesorería de la Federación y su Reglamento.
- k) Ley Federal de Responsabilidades Administrativas de los Servidores Públicos.
- l) Ley General de Contabilidad Gubernamental.
- m) Acuerdo por el que se expide el Manual de Normas Presupuestarias para la Administración Pública Federal.
- n) Manual de Contabilidad Gubernamental del Sector Paraestatal Federal.
- o) Manual Administrativo de Aplicación General en Materia de Recursos Financieros.
- p) Manual de Programación y Presupuesto para el Ejercicio Fiscal 2020.

NOTA 2A. BASES DE PREPARACIÓN DE LOS ESTADOS PRESUPUESTALES.

Los Estados Presupuestales a que se refieren estas Notas, fueron preparados sobre la base de valor histórico al cierre del ejercicio.

- a) Incluyen básicamente operaciones que afectan al Flujo de Efectivo de la Entidad.
- b) Los Ingresos Propios corresponden a cuotas de recuperación, donativos y productos financieros.
- c) Los Pasivos por bienes y servicios recibidos no pagados al cierre del ejercicio, se afectarán al presupuesto del siguiente ejercicio fiscal.



INSTITUTO NACIONAL DE LAS PERSONAS ADULTAS MAYORES
NOTAS A LOS ESTADOS PRESUPUESTALES
AL 31 DE DICIEMBRE DE 2020
(Cifras en pesos)

- d) Los recursos recibidos del Gobierno Federal son destinados para cubrir el gasto corriente
- e) Las partidas presupuestales registradas conforme al clasificador por objeto del gasto, han sido conciliadas con la contabilidad financiera.

NOTA 2B. SISTEMA DE REGISTRO.

Base.

La base para el registro de las operaciones presupuestales del Instituto Nacional de las Personas Adultas Mayores (INAPAM), se realizan de conformidad al Clasificador por Objeto del Gasto para la Administración Pública Federal, emitido por la Secretaría de Hacienda y Crédito Público (SHCP).

Registro de las operaciones.

El registro de las operaciones está sujeto a la Ley Federal de Presupuesto y Responsabilidad Hacendaria.

Sistema de Contabilidad Gubernamental.


Al 31 de diciembre, el Sistema de Contabilidad Gubernamental se encuentra en proceso de implementación para la Subdirección de Recursos Materiales y Servicios Generales y el área de Nómina, actualmente la Subdirección de Recursos Humanos y Financieros reúne las normas y procedimientos emitidos por el Consejo de Armonización Contable (CONAC), específicamente con lo dispuesto en el Artículo 19 de la Ley General de Contabilidad Gubernamental (LGCG), por lo que el registro de las operaciones e información que emite son responsabilidad de la Administración.

Método de control.

El control presupuestal se maneja en el área de Presupuesto por partida específica de gasto y si existe alguna variación entre lo autorizado, modificado, devengado y ejercido, se investiga el origen, la comparación se realiza de manera mensual.

Las operaciones del Instituto se gravan sobre la base de su Ejercicio Presupuestal:

- a) Durante el transcurso del ejercicio, la afectación al presupuesto se efectúa previo al compromiso a pago de los bienes y servicios adquiridos.
- b) Al finalizar el ejercicio, se registran las operaciones devengadas pendientes de pago y se mantienen los fondos necesarios para cubrirlos reconociendo en el presupuesto las obligaciones del ejercicio.
- c) El resultado presupuestal del ejercicio se determina tomando como base el presupuesto total autorizado.



INSTITUTO NACIONAL DE LAS PERSONAS ADULTAS MAYORES
 NOTAS A LOS ESTADOS PRESUPUESTALES
 AL 31 DE DICIEMBRE DE 2020
 (Cifras en pesos)

NOTA 3. CUMPLIMIENTO GLOBAL DE METAS POR PROGRAMA.

Conforme a lo referido en el Estatuto Orgánico del Instituto Nacional de las Personas Adultas Mayores y a los Lineamientos Operativos del Programa E003 "Servicios a Grupos con Necesidades Especiales", como parte del programa presupuestario E003, durante el 2020 se brindaron servicios de atención directa a las personas adultas mayores, del cual en el indicador a nivel propósito, de la Matriz de Indicadores para Resultados (MIR), se señaló la cobertura atendida, lo cual permitió calcular el número de personas mayores que hicieron uso del Programa durante el ejercicio 2020; tal como se menciona en el avance del indicador:

Indicador	Unidad de medida	Meta anual esperada	Meta anual alcanzada	Número de personas mayores	Porcentaje de personas que hicieron uso del programa
Personas mayores que acceden a servicios que mejoran sus condiciones de inclusión social.	Personas mayores atendidas	1,615,842	454,603	14,192,760	3.2

En la MIR del programa E003, se integraron ocho indicadores a nivel componente relacionados a los servicios públicos que otorga el INAPAM a las personas adultas mayores; a continuación, se muestra el avance por cada uno de los servicios:

A) Expedir Tarjetas de Afiliación para las Personas Adultas Mayores

Indicador	Unidad de medida	Meta anual ajustada	Avance enero-diciembre 2020	Porcentaje de avance de acuerdo a meta
Porcentaje de Tarjetas INAPAM entregadas a personas adultas mayores.	Tarjetas INAPAM	830,000	434,649	52.37

B) Brindar Asesorías Jurídicas a las Personas Mayores



INSTITUTO NACIONAL DE LAS PERSONAS ADULTAS MAYORES
 NOTAS A LOS ESTADOS PRESUPUESTALES
 AL 31 DE DICIEMBRE DE 2020
 (Cifras en pesos)

Indicador	Unidad de medida	Meta anual ajustada	Avance enero-diciembre 2020	Porcentaje de avance de acuerdo a meta
Porcentaje de servicios jurídicos brindados a personas adultas mayores.	Servicios Jurídicos	2142	2,080	97.11

C) Otorgar Servicios de Consulta Médica Integral

Indicador	Unidad de medida	Meta anual ajustada	Avance enero-diciembre 2020	Porcentaje de avance de acuerdo a meta
Porcentaje de servicios médicos proporcionados a personas adultas mayores en el Centro de Atención Integral.	Consultas médicas	15,500	5,103	32.92

D) Acciones de Vinculación a una actividad productiva proporcionada a las Personas Adultas Mayores

Indicador	Unidad de medida	Meta anual ajustada	Avance enero-diciembre 2020	Porcentaje de avance de acuerdo a meta
Porcentaje de personas adultas mayores vinculadas a una actividad productiva.	Personas mayores vinculadas	10,500	4,786	45.58

E) Fomentar y Promover el Desarrollo Comunitario de las Personas Adultas Mayores

Indicador	Unidad de medida	Meta anual ajustada	Avance enero-diciembre 2020	Porcentaje de avance de acuerdo a meta
Porcentaje de personas adultas mayores inscritas en los Centros Culturales.	Personas mayores atendidas	2,080	1975	94.95

INSTITUTO NACIONAL DE LAS PERSONAS ADULTAS MAYORES
 NOTAS A LOS ESTADOS PRESUPUESTALES
 AL 31 DE DICIEMBRE DE 2020
 (Cifras en pesos)

Indicador	Unidad de medida	Meta anual ajustada	Avance enero-diciembre 2020	Porcentaje de avance de acuerdo a meta
Porcentaje de los servicios otorgados por el personal del INAPAM en los Clubes de las personas adultas mayores.	Servicios	605,000	7,644	1.26

F) Prestar Atención Integral a las Personas Adultas Mayores en Situación de Vulnerabilidad en Albergues

Indicador	Unidad de medida	Meta anual ajustada	Avance enero-diciembre 2020	Porcentaje de avance de acuerdo a meta
Porcentaje de capacidad ocupada por personas adultas mayores en los albergues con respecto a la capacidad instalada.	Personas mayores atendidas	120	112	93.33

G) Prestar Atención Integral a las Personas Adultas Mayores en Situación de Vulnerabilidad en Residencias de Día

Indicador	Unidad de medida	Meta anual ajustada	Avance enero-diciembre 2020	Porcentaje de avance de acuerdo a meta
Porcentaje de capacidad ocupada por personas adultas mayores en las residencias de día con respecto a la capacidad instalada.	Personas mayores atendidas	130	104	80.00

INSTITUTO NACIONAL DE LAS PERSONAS ADULTAS MAYORES
NOTAS A LOS ESTADOS PRESUPUESTALES
AL 31 DE DICIEMBRE DE 2020
(Cifras en pesos)

Es de mencionar que, la MIR del Programa Presupuestario E003 no tuvo un indicador de resultados que diera evidencia cuantitativa sobre el logro del objetivo de éste, lo anterior debido a que un Programa de modalidad "E" enfocado a brindar servicios, resulta insuficiente para asegurar el desarrollo humano integral de las personas mayores en el país; por dicha razón, el INAPAM realizó las gestiones administrativas para la creación de un Programa Presupuestario de modalidad "P" exclusivo de esta institución con la intención de poder cumplir con las atribuciones que le otorga la Ley de los Derechos de las Personas Adultas Mayores, es por ello que se está trabajando el documento atendiendo las observaciones de la DGAP del diagnóstico del programa de la Secretaría de Bienestar, con la finalidad de continuar con los trámites correspondientes.

NOTA 4. VARIACIÓN EN EL EJERCICIO PRESUPUESTAL.

a) Ingresos.

Se recaudaron \$332'347,751.00 pesos, de los cuales \$324'787,723.00 pesos corresponden a recursos fiscales y \$7'560,028.00 pesos corresponden a recursos propios.

b) Egresos.

El presupuesto modificado contra el presupuesto ejercido, por capítulo queda de la siguiente manera:

A) Transferencias del Gobierno Federal.

Capítulo	Modificado	Ejercido	Diferencias
1000	274'391,466.95	274'391,466.95	0.00
2000	3'399,094.73	3'399,094.73	0.00
3000	23'820,332.54	23'820,332.54	0.00
5000	1,384,228.00	1,384,228.00	0.00
Total	302'995,122.22	302'995,122.22	0.00

Para el ejercicio fiscal 2020, no existieron variaciones entre el presupuesto modificado y el ejercicio de recursos fiscales, toda vez que los recursos asignados fueron devengados en su totalidad para cubrir compromisos para el pago de sueldos y salarios, así como, de los bienes y servicios requeridos para la operación

INSTITUTO NACIONAL DE LAS PERSONAS ADULTAS MAYORES
NOTAS A LOS ESTADOS PRESUPUESTALES
AL 31 DE DICIEMBRE DE 2020
(Cifras en pesos)

del Instituto, lo que le permitió continuar brindando servicios de calidad y con calidez a las personas adultas mayores asistidas en los Albergues, a que tiene derecho como población objetivo, y dar cumplimiento a lo establecido por la Ley de los Derechos de las Personas Adultas Mayores.

Sin embargo, para el cierre del ejercicio fiscal 2020, se presentó un subejercicio de recursos fiscales, el cual se detalla a continuación por capítulo de gasto:

CAPITULO	ORIGINAL	AMPLIACIONES	REDUCCIONES	EJERCIDO	SUBEJERCICIO
1000	277,057,133.00	154,412,387.65	157,078,053.70	274,391,466.95	- 2,665,666.05
2000	16,072,024.00	15,026,582.22	27,699,511.49	3,399,094.73	- 12,672,929.27
3000	31,658,566.00	71,071,235.54	78,909,469.00	23,820,332.54	- 7,838,233.46
5000	0.00	8,494,218.42	7,109,990.42	1,384,228.00	1,384,228.00
	324,787,723.00	249,004,423.83	270,797,024.61	302,995,122.22	- 21,792,730.65

Cabe mencionar que durante el ejercicio fiscal 2020 se redujo el 75% del Presupuesto de los recursos disponibles (incluyendo los recursos supuestamente comprometidos) equivalentes a \$32,775,243 (Treinta y dos millones setecientos setenta y cinco mil doscientos cuarenta y tres pesos 00/100 M.N.) en los capítulos de gastos de operación en apego al "Decreto por el que se establecen las medidas de austeridad que deberán observar las dependencias y entidades de la Administración Pública Federal bajo los criterios que en el mismo se indican publicado" en el Diario Oficial de la Federación el 23 de abril del 2020.

B) Recursos Propios.

Capítulo	Modificado	Ejercido	Diferencias
2000	2,583,415	2,583,415	0.00
3000	6'942,366	4'643,234	2,299,132
4000	16,240	16,240	0.00
Total	9'542,021	7'242,889	2,299,132

INSTITUTO NACIONAL DE LAS PERSONAS ADULTAS MAYORES
NOTAS A LOS ESTADOS PRESUPUESTALES
AL 31 DE DICIEMBRE DE 2020
(Cifras en pesos)

En cuanto a recursos propios para el ejercicio fiscal 2020 se estimó la captación de recursos por la cantidad de \$3,000,000, sin embargo se captaron únicamente \$1'018,007 pesos, de los cuales se ejercieron \$861,574, asimismo se obtuvo autorización para aplicar el Deterioro del Balance en el Flujo de Efectivo para hacer uso de la disponibilidad de ejercicios anteriores por la cantidad de \$6,542,021 pesos de los cuales se ejercieron \$6,381,315 pesos, quedando una Disponibilidad total por \$317,139 pesos, la cual se suma a la Disponibilidad modificada 2020 de \$100,000 pesos.

Por lo anterior, da como resultado una Disponibilidad Final 2020 de \$417,139 pesos.

NOTA 5. DISPOSICIONES DE RACIONALIDAD Y AUSTERIDAD PRESUPUESTARIA

Las políticas seguidas por el Instituto Nacional de las Personas Adultas Mayores, en materia de racionalidad, austeridad y disciplina presupuestaria, son las establecidas por la Secretaría de Hacienda y Crédito Público (SHCP) y de la Función Pública (SFP).

DENOMINACIÓN	APROBADO	PAGADO	ECONOMÍAS
TOTAL	327'787,723	310'238,011	-17'565,952
Gasto Corriente	327'787,723	310'238,011	-17'565,952
Servicios Personales	277'057,133	274'391,467	-2'665,666
Gasto De Operación	50'615,336	33'636,280	-16'979,056
Otros De Corriente	115,254	826,036	694,542
Inversión Física	0	1'384,228	1'384,228
1/ Las sumas parciales y total	no pueden coincidir	debido al	redondeo.

Fuente: Presupuesto Aprobado y Modificado, sistemas globalizadores de la Secretaría de Hacienda y Crédito Público. Presupuesto Devengado y Pagado el ente público.

INSTITUTO NACIONAL DE LAS PERSONAS ADULTAS MAYORES
NOTAS A LOS ESTADOS PRESUPUESTALES
AL 31 DE DICIEMBRE DE 2020
(Cifras en pesos)

NOTA 6. CONCILIACIÓN GLOBAL ENTRE LAS CIFRAS FINANCIERAS Y LAS PRESUPUESTALES.

Las conciliaciones de ingresos con el gasto, considerando las cifras financieras con la información presupuestal, para la identificación de los datos presupuestales y su efecto con las cifras financieras, así como, los conceptos de presupuesto tanto a nivel flujo de efectivo como devengado, considerados y registrados en el ejercicio fiscal 2020.

El control presupuestal se maneja en el área de Presupuesto por partida específica de gasto y si existe alguna variación entre el modificado y lo gravado se investiga el origen; la comparación se hace mes con mes. Las operaciones del organismo se gravan sobre la base de su ejercicio presupuestal.

NOTA 7. SISTEMA INTEGRAL DE INFORMACIÓN.

Los formatos ingresados al Sistema del Integral de Información (SII) por el ejercicio fiscal 2020, fueron presentados en su totalidad.

El envío de los reportes de los formatos del Sistema Integral de Información (SII) de los Ingresos y Gasto Público, se realizó oportunamente de enero a diciembre de 2020, de conformidad a los Lineamientos emitidos por la Secretaría de Hacienda y Crédito Público (SHCP), la Secretaría de la Función Pública (SFP) y el Banco de México (BM).

Asimismo, las cifras reportadas en el Sistema Integral de Información (SII), son congruentes con los Estados Financieros del Instituto Nacional de Personas Adultas Mayores, presentados al 31 de diciembre de 2020.

NOTA 8. TESORERÍA DE LA FEDERACIÓN.

A) Reintegros a la Tesorería de la Federación.

Se registraron 30 Reintegros, por \$470,625.00 pesos, por \$2,531.77 pesos, por \$8,075.00 pesos, \$17,800.80 pesos, \$867,633.20 pesos, \$210,000.00 pesos, \$123,050.00 pesos, \$176,950.00 pesos, \$160,000.00 pesos, \$187,440.74 pesos, \$193,330.19 pesos, \$19,655.57 pesos, \$288,970.05 pesos, \$136,213.10 pesos, \$267,838.05 pesos, \$517,199.00 pesos, \$264,609.71 pesos, \$15,337.51 pesos, \$44,839.81 pesos, \$105,567.41 pesos, \$664.00 pesos, \$16,500.09 pesos, \$1,925.68 pesos, \$386.63 pesos, \$943.23 pesos, \$5,031.16 pesos, \$172,473.18 pesos, \$85,361.87 pesos, \$29,141.98 pesos y \$96,564.01 pesos.

INSTITUTO NACIONAL DE LAS PERSONAS ADULTAS MAYORES
NOTAS A LOS ESTADOS PRESUPUESTALES
AL 31 DE DICIEMBRE DE 2020
(Cifras en pesos)

B) Por concepto de intereses obtenidos de recursos fiscales.

Mes	Importe
Enero	18.63
Febrero	16.64
Marzo	18.24
Abril	16.03
Mayo	14.25
Junio	14.80
Julio	12.62
Agosto	11.77
Septiembre	10.44
Octubre	9.16
Noviembre	9.13
Diciembre	9.65
Total	161.36



Autorizó: Lic. Jorge Alberto Valencia Sandoval

Encargado del despacho de la Dirección General



Elaboró: C.P. Leticia Jiménez Xospa

Subdirectora de Recursos Humanos y Financieros


Ciudad de México, 12 de marzo de 2021.

Maestro. José Miguel Macías Fernández
Dirección General de Fiscalización del Patrimonio
Público Federal
Secretaría de la Función Pública
Presente.

Con relación a la Auditoría Externa Financiera, del **Instituto Nacional de las Personas Adultas Mayores (INAPAM)**., con cifras al 31 de diciembre de 2020, y en cumplimiento con las fechas y plazos establecidos en el oficio de designación del auditor externo para dictaminar estados financieros-presupuestarios del ejercicio 2020, emitido por la Secretaría de la Función Pública, nos es grato acompañar a la presente, un ejemplar del **“Dictamen Presupuestario al 31 de diciembre de 2020”**.

Nos reiteramos a sus órdenes para cualquier aclaración adicional al contenido de la presente.

Atentamente,



C.P.C. Gerardo Martínez Yeo
Socio

c.c.p. Lic. Jorge Alberto Valencia Sandoval - Director de Administración y Finanzas - INAPAM
Lic. Marcela Cortés Camacho - Titular del Órgano Interno de Control - INAPAM