

COMPAÑÍA MEXICANA DE
EXPLORACIONES, S.A. DE C.V.
(COMESA)

INFORME DE AUDITORÍA INDEPENDIENTE
AUDITORÍA FINANCIERA
AL 31 DE DICIEMBRE DE 2020

CONTENIDO

I. INFORME DEL AUDITOR INDEPENDIENTE.

II. ESTADOS FINANCIEROS.

- **Estado de Actividades.**
- **Estado de Resultados.**
- **Estado de Situación Financiera.**
- **Estado de Cambios en la Situación Financiera.**
- **Estado de Variación en la Hacienda Pública.**
- **Estado Analítico del Activo.**
- **Estado Analítico de la Deuda y Otros Pasivos.**
- **Flujo de efectivo.**

III. CONCILIACIÓN CONTABLE - PRESUPUESTARIA.

IV. REPORTE DE PATRIMONIO.

V. INFORME SOBRE PASIVOS CONTINGENTES.

VI. NOTAS A LOS ESTADOS FINANCIEROS.

I. INFORME DEL AUDITOR INDEPENDIENTE.



Informe del Auditor Independiente

Opinión no modificada (favorable)

A la Secretaría de la Función Pública

Al Consejo de Administración de Compañía Mexicana de Exploraciones, S.A. de C.V.

Opinión

Hemos auditado los estados financieros de la **Compañía Mexicana de Exploraciones, S. A. de C. V.** (la entidad), que comprenden los estados de situación financiera, los estados analíticos del activo y los estados analíticos de la deuda y otros pasivos al 31 de diciembre de 2020 y 2019, y los estados de actividades, los estados de variaciones en la hacienda pública, los estados de flujos de efectivo, los estados de cambios en la situación financiera, correspondientes a los años terminados en dichas fechas, así como las notas explicativas a los estados financieros que incluyen un resumen de las políticas contables significativas.

En nuestra opinión, los estados financieros adjuntos, que se describen en el párrafo anterior, están preparados, en todos los aspectos materiales, de conformidad con las disposiciones en materia de información financiera que se indican en la Nota C. 5 de las “Notas de Gestión Administrativa” a los estados financieros que se acompañan y que están establecidas en la Ley General de Contabilidad Gubernamental (LGCG), en el Manual de Contabilidad Gubernamental para el Sector Paraestatal Federal emitido por la Unidad de Contabilidad Gubernamental (UCG) de la Secretaría de Hacienda y Crédito Público (SHCP) y en las Normas de Información Financiera Mexicanas (NIF) emitidas por el Consejo Mexicano de Normas de Información Financiera (CINIF), que son aplicadas de manera supletoria y que le fueron autorizadas a la entidad por dicha Secretaría.

Fundamento de la opinión

Hemos llevado a cabo nuestras auditorías de conformidad con las Normas Internacionales de Auditoría. Nuestras responsabilidades, de acuerdo con estas normas, se describen con más detalle en la sección “Responsabilidades del auditor para la auditoría de los estados financieros” de nuestro informe. Somos independientes de la entidad de conformidad con el Código de Ética Profesional del Instituto Mexicano de Contadores Públicos, A.C. (IMCP), junto con los requerimientos de ética que son aplicables a nuestras auditorías de los estados financieros en México, y hemos cumplido con las demás responsabilidades de ética de conformidad con esos requerimientos y con el Código de Ética Profesional. Consideramos que la evidencia de auditoría que hemos obtenido proporciona una base suficiente y adecuada para nuestra opinión.

Párrafo de énfasis base de preparación contable y utilización de este informe

Llamamos la atención sobre la Nota C. 5 de las “Notas de Gestión Administrativa” a los estados financieros adjuntos en la que se describen las bases contables utilizadas para la preparación de los mismos. Dichos estados financieros fueron preparados para cumplir con los requerimientos normativos gubernamentales a que está sujeta la entidad y para ser integrados en el Reporte de la Cuenta Pública Federal, los cuales están presentados en los formatos que para tal efecto fueron establecidos por la Unidad de Contabilidad Gubernamental de la Secretaría de Hacienda y Crédito Público; consecuentemente, éstos pueden no ser apropiados para otra finalidad. Nuestra opinión no se modifica por esta cuestión.

Responsabilidades de la administración y de los encargados del gobierno de la entidad sobre los estados financieros

La administración es responsable de la preparación de los estados financieros adjuntos de conformidad con las disposiciones en materia de información financiera establecidas en la Ley General de Contabilidad Gubernamental, en el Manual de Contabilidad Gubernamental para el Sector Paraestatal Federal emitido por la Unidad de Contabilidad Gubernamental (UCG) de la Secretaría de Hacienda y Crédito Público (SHCP) y en las Normas de Información Financiera Mexicanas (NIF) emitidas por el Consejo Mexicano de Normas de Información Financiera (CINIF), que son aplicadas de manera supletoria y que le fueron autorizadas a la entidad por dicha Secretaría que se describen en la Nota 5 de las “Notas de Gestión Administrativa” a dichos estados financieros, y del control interno que la administración consideró necesario para permitir la preparación de estados financieros libres de incorrección material debida a fraude o error.

En la preparación de los estados financieros, la administración es responsable de la valoración de la capacidad de la entidad para continuar operando como una entidad en funcionamiento, revelando, en su caso, las cuestiones relativas a la entidad en funcionamiento y utilizando las bases contables aplicables a una entidad en funcionamiento, a menos que la administración tenga la intención de liquidar la entidad o cesar sus operaciones, o bien no exista una alternativa realista.

Los encargados del gobierno de la entidad son responsables de la supervisión del proceso de información financiera de la entidad.

Responsabilidades del auditor sobre la auditoría de los estados financieros

Nuestros objetivos son obtener una seguridad razonable sobre de que los estados financieros, en su conjunto, se encuentran libres de incorrección material, debido a fraude o error, y emitir un informe de auditoría que contiene nuestra opinión. Seguridad razonable es

un alto nivel de seguridad, pero no es una garantía, de que una auditoría realizada de conformidad con las Normas Internacionales de Auditoría siempre detecte una incorrección material cuando existe. Las incorrecciones pueden deberse a fraude o error y son consideradas materiales si individualmente, o en su conjunto, puede preverse razonablemente que influyan en las decisiones económicas que los usuarios hacen basándose en los estados financieros.

Como parte de una auditoría de conformidad con las Normas Internacionales de Auditoría, aplicamos nuestro juicio profesional y mantenemos una actitud de escepticismo profesional durante toda la auditoría. También:

- Identificamos y evaluamos los riesgos de incorrección material en los estados financieros, debida a fraude o error, diseñamos y aplicamos los procedimientos de auditoría para responder a esos riesgos y obtener evidencia de auditoría suficiente y apropiada para obtener una base para nuestra opinión. El riesgo de no detectar una incorrección material debida a fraude es mayor que en el caso de una incorrección material, ya que el fraude puede implicar colusión, falsificación, manifestaciones intencionalmente erróneas, omisiones intencionales o la anulación del control interno.
- Obtenemos conocimiento del control interno importante para la auditoría con el fin de diseñar los procedimientos de auditoría que consideramos adecuados en las circunstancias, y no con la finalidad de expresar una opinión sobre la eficacia del control interno de la entidad.
- Evaluamos lo apropiado de las políticas contables utilizadas y la razonabilidad de las estimaciones contables, así como las revelaciones hechas por la administración de la entidad.
- Concluimos sobre lo apropiado del uso de la administración de las bases contables aplicables a una entidad en funcionamiento y, con base en la evidencia de auditoría obtenida, concluimos que no existe una incertidumbre importante relacionada con eventos o con condiciones que pueden originar dudas significativas sobre la capacidad de la entidad para continuar como una entidad en funcionamiento. Si concluimos que existe una incertidumbre importante, se nos requiere que llamemos la atención en nuestro informe de auditoría sobre la correspondiente información revelada en los estados financieros o, si dicha revelación es insuficiente, que expresemos una opinión modificada. Nuestras conclusiones se basan en la evidencia de auditoría obtenida hasta la fecha de nuestro informe. Sin embargo, hechos o condiciones futuros pueden ser causa de que la entidad deje de ser una entidad en funcionamiento.



Nos comunicamos con los responsables del gobierno de la entidad en relación, entre otras cuestiones, con el alcance planeado y el momento de realización de la auditoría y los hallazgos importantes de la auditoría, así como cualquier deficiencia significativa en el control interno que identificamos durante nuestra auditoría.

Vincourt y Compañía, S. C.



C. P. C. Rubén Arronte Velázquez
Socio responsable de la Auditoría

Naranjo N° 32
Col. Florida
Alcaldía Álvaro Obregón
C.P. 01030, Ciudad de México.

Ciudad de México, a 12 de marzo de 2021.

II. ESTADOS FINANCIEROS.

- **Estado de Actividades.**
- **Estado de Resultados.**
- **Estado de Situación Financiera.**
- **Estado de Cambios en la Situación Financiera.**
- **Estado de Variación en la Hacienda Pública.**
- **Estado Analítico del Activo.**
- **Estado Analítico de la Deuda y Otros Pasivos.**
- **Flujo de efectivo.**

Cuenta Pública 2020

CUENTA PÚBLICA 2020
ESTADO DE ACTIVIDADES
DEL 1o. DE ENERO AL 31 DE DICIEMBRE DE 2020 y 2019
(PESOS)

Ente Público:

Compañía Mexicana de Exploraciones, S.A. de C.V.

Concepto	2020	2019	Concepto	2020	2019
INGRESOS Y OTROS BENEFICIOS			GASTOS Y OTRAS PÉRDIDAS		
Ingresos de la Gestión	97,283,742	74,886,584	Gastos de Funcionamiento	204,825,194	173,601,999
Impuestos	0	0	Servicios Personales	57,798,098	51,731,985
Cuotas y Aportaciones de Seguridad Social	0	0	Materiales y Suministros	2,118,447	909,943
Contribuciones de Mejoras	0	0	Servicios Generales	144,908,649	120,960,071
Derechos	0	0	Transferencia, Asignaciones, Subsidios y Otras Ayudas	0	0
Productos	0	0	Transferencias Internas y Asignaciones al Sector Público	0	0
Aprovechamientos	0	0	Transferencias al Resto del Sector Público	0	0
Ingresos por Venta de Bienes y Prestación de Servicios	97,283,742	74,886,584	Subsidios y Subvenciones	0	0
Participaciones, Aportaciones, Convenios, Incentivos Derivados de la Colaboración Fiscal, Fondos Distintos de Aportaciones, Transferencias, Asignaciones, Subsidios y Subvenciones, y Pensiones y Jubilaciones	0	0	Ayudas Sociales	0	0
Participaciones, Aportaciones, Convenios, Incentivos Derivados de la Colaboración Fiscal y Fondos Distintos de Aportaciones	0	0	Pensiones y Jubilaciones	0	0
Transferencias, Asignaciones, Subsidios y Subvenciones, y Pensiones y Jubilaciones	0	0	Transferencias a Fideicomisos, Mandatos y Contratos Análogos	0	0
Otros Ingresos y Beneficios	161,611,079	216,768,721	Transferencias a la Seguridad Social	0	0
Ingresos Financieros	82,289,745	133,220,675	Donativos	0	0
Incremento por Variación de Inventarios	0	0	Transferencias al Exterior	0	0
Disminución del Exceso de Estimaciones por Pérdida o Deterioro u Obsolescencia	0	0	Participaciones y Aportaciones	0	0
Disminución del Exceso de Provisiones	0	0	Participaciones	0	0
Otros Ingresos y Beneficios Varios	79,321,334	83,548,046	Aportaciones	0	0
Total de Ingresos y Otros Beneficios	258,894,821	291,655,305	Convenios	0	0
			Intereses, Comisiones y Otros Gastos de la Deuda Pública	0	0
			Intereses de la Deuda Pública	0	0
			Comisiones de la Deuda Pública	0	0
			Gastos de la Deuda Pública	0	0
			Costo por Coberturas	0	0
			Apoyos Financieros	0	0
			Otros Gastos y Pérdidas Extraordinarias	212,534,530	125,507,588
			Estimaciones, Depreciaciones, Deterioros, Obsolescencia y Amortizaciones	4,699,090	3,605,493
			Provisiones	207,068,254	121,888,474
			Disminución de Inventarios	0	0
			Aumento por Insuficiencia de Estimaciones por Pérdida o Deterioro u Obsolescencia	0	0
			Aumento por Insuficiencia de Provisiones	0	0
			Otros gastos	767,186	13,621
			Inversión Pública	0	0
			Inversión Pública no Capitalizable	0	0
			Total de Gastos y Otras Pérdidas	417,359,724	299,109,587
			Resultados del Ejercicio (Ahorro/Desahorro)	-158,464,903	-7,454,282

Bajo protesta de decir verdad declaramos que los Estados Financieros y sus Notas son razonablemente correctos y son responsabilidad del emisor.


Autorizó: L.C.P. Martínez González Méndez
Director General

Elaboró: C.P. Mirva Martínez Domínguez
Gerente de Recursos Financieros

COMPAÑÍA MEXICANA DE EXPLORACIONES S.A DE C.V
(Subsidiaria al 60 % de PEMEX Exploracion y Produccion)
Estado de Resultados
Del 1o. de Enero al 31 de Diciembre 2020
(Cifras en Pesos)

Concepto	2020	2019
INGRESOS	97,283,742	74,886,584
Venta de Bienes y Servicios	97,283,742	74,886,584
Ingresos de Operación de Entidades Paraestatales Empresariales y no Financieras	97,283,742	74,886,584
COSTOS	141,452,568	107,601,204
Costo de Prestación de Servicios	141,452,568	107,601,204
RESULTADO BRUTO	-44,168,826	-32,714,620
GASTOS DE OPERACIÓN	70,475,934	66,000,795
Gastos de Administración	70,475,934	66,000,795
Servicios Personales	34,019,640	33,991,949
Materiales y Suministros	379,443	242,184
Servicios Generales	36,076,851	31,766,662
RESULTADO DE OPERACIÓN	-114,644,760	-98,715,415
RESULTADO DESPUÉS DE APLICAR LOS SUBSIDIOS Y TRANSFERENCIAS CORRIENTES	-114,644,760	-98,715,415
Resultado Integral de Financiamiento	-81,522,559	-133,220,675
Intereses	-81,844,877	-133,017,312
Fluctuación Cambiaria	322,318	-203,363
Ingresos y Gastos Virtuales	-203,187,107	-113,831,590
Otros Ingresos Virtuales	1,476,929	11,675,998
Otros Gastos Virtuales	204,664,036	125,507,588
RESULTADO ANTES DEL ISR Y PTU	-236,309,307	-79,326,330
ISR Y PTU	-77,844,405	-71,872,048
RESULTADO DEL EJERCICIO	-158,464,903	-7,454,282

"Bajo protesta de decir verdad declaramos que los Estados Financieros y sus notas son razonablemente correctos y son responsabilidad del emisor"


 C.P. Maricela González Méndez
 Directora General


 C.P. Mireya Martínez Domínguez
 Gerente de Recursos Financieros

Designada para atender todos los asuntos y suscribir
 la documentación que se genere en la Dirección de
 Administración y Finanzas de esta Compañía de
 acuerdo al oficio DIR.GRAL/OFNA/224

Cuenta Pública 2020

CUENTA PÚBLICA 2020
ESTADO DE SITUACIÓN FINANCIERA
AL 31 DE DICIEMBRE DE 2020 y 2019
(PESOS)

Ente Público:	Compañía Mexicana de Exploraciones, S.A. de C.V.				
Concepto	2020	2019	Concepto	2020	2019
ACTIVO			PASIVO		
Activo Circulante			Pasivo Circulante		
Efectivo y Equivalentes	1,367,335,602	1,675,356,532	Cuentas por Pagar a Corto Plazo	146,100,421	160,113,627
Derechos a Recibir Efectivo o Equivalentes	419,392,880	327,830,698	Documentos por Pagar a Corto Plazo	0	0
Derechos a Recibir Bienes o Servicios	8,341,398	5,850,724	Porción a Corto Plazo de la Deuda Pública a Largo Plazo	0	0
Inventarios	0	0	Títulos y Valores a Corto Plazo	0	0
Almacenes	63,423,361	64,733,812	Pasivos Diferidos a Corto Plazo	0	0
Estimación por Pérdida o Deterioro de Activos Circulantes	-32,737,094	-32,756,266	Fondos y Bienes de Terceros en Garantía y/o Administración a Corto Plazo	0	0
Otros Activos Circulantes	97,357,613	55,023,305	Provisiones a Corto Plazo	252,685,045	163,770,004
Total de Activos Circulantes	1,923,113,760	2,096,038,805	Otros Pasivos a Corto Plazo	705,760,837	703,287,456
Activo No Circulante			Total de Pasivos Circulantes	1,104,546,303	1,027,171,087
Inversiones Financieras a Largo Plazo	0	0	Pasivo No Circulante		
Derechos a Recibir Efectivo o Equivalentes a Largo Plazo	952,921	568,356	Cuentas por Pagar a Largo Plazo	0	0
Bienes Inmuebles, Infraestructura y Construcciones en Proceso	0	0	Documentos por Pagar a Largo Plazo	0	0
Bienes Muebles	834,182,699	1,025,823,829	Deuda Pública a Largo Plazo	0	0
Activos Intangibles	203,716,407	165,311,491	Pasivos Diferidos a Largo Plazo	0	0
Depreciación, Deterioro y Amortización Acumulada de Bienes	-1,010,771,066	-1,182,848,553	Fondos y Bienes de Terceros en Garantía y/o en Administración a Largo Plazo	0	0
Activos Diferidos	182,279,530	104,435,125	Provisiones a Largo Plazo	11,893,031	6,658,146
Estimación por Pérdida o Deterioro de Activos no Circulantes	0	0	Total de Pasivos No Circulantes	11,893,031	6,658,146
Otros Activos no Circulantes	0	0	Total del Pasivo	1,116,439,334	1,033,829,233
Total de Activos No Circulantes	210,360,491	113,290,248	HACIENDA PÚBLICA/ PATRIMONIO		
Total del Activo	2,133,474,251	2,209,329,053	Hacienda Pública/Patrimonio Contribuido	637,011,735	637,011,735
			Aportaciones	42,223,079	42,223,079
			Donaciones de Capital	0	0
			Actualización de la Hacienda Pública / Patrimonio	594,788,656	594,788,656
			Hacienda Pública/Patrimonio Generado	909,031,895	1,067,496,798
			Resultados del Ejercicio (Ahorro/Desahorro)	-158,464,903	-7,454,282
			Resultados de Ejercicios Anteriores	1,027,968,166	1,035,422,448
			Revalúos	0	0
			Reservas	39,528,632	39,528,632
			Rectificaciones de Resultados de Ejercicios Anteriores	0	0
			Exceso o Insuficiencia en la Actualización de la Hacienda Pública/Patrimonio	-529,008,713	-529,008,713
			Resultado por Posición Monetaria	-529,008,713	-529,008,713
			Resultado por Tenencia de Activos no Monetarios	0	0
			Total Hacienda Pública/ Patrimonio	1,017,034,917	1,175,499,820
			Total del Pasivo y Hacienda Pública/Patrimonio	2,133,474,251	2,209,329,053

Bajo protesta de decir verdad declaramos que los Estados Financieros y sus Notas son razonablemente correctos y son responsabilidad del emisor.

Autorizó: L.C.P. Mireya Martínez Domínguez
Directora General

Elaboró: C.P. Mireya Martínez Domínguez
Gerente de Recursos Financieros

Cuenta Pública 2020


CUENTA PÚBLICA 2020
ESTADO DE CAMBIOS EN LA SITUACIÓN FINANCIERA
DEL 1o. DE ENERO AL 31 DE DICIEMBRE DE 2020
(PESOS)

Ente Público:

Compañía Mexicana de Exploraciones, S.A. de C.V.

Concepto	Origen	Aplicación	Concepto	Origen	Aplicación
ACTIVO	500,972,511	425,117,709	PASIVO	96,623,307	14,013,206
Activo Circulante	309,331,381	136,406,336	Pasivo Circulante	91,388,422	14,013,206
Efectivo y Equivalentes	308,020,930	0	Cuentas por Pagar a Corto Plazo	0	14,013,206
Derechos a Recibir Efectivo o Equivalentes	0	91,562,182	Documentos por Pagar a Corto Plazo	0	0
Derechos a Recibir Bienes o Servicios	0	2,490,674	Porción a Corto Plazo de la Deuda Pública a Largo Plazo	0	0
Inventarios	0	0	Títulos y Valores a Corto Plazo	0	0
Almacenes	1,310,451	0	Pasivos Diferidos a Corto Plazo	0	0
Estimación por Pérdida o Deterioro de Activos Circulantes	0	19,172	Fondos y Bienes de Terceros en Garantía y/o Administración a Corto Plazo	0	0
Otros Activos Circulantes	0	42,334,308	Provisiones a Corto Plazo	88,915,041	0
Activo No Circulante	191,641,130	288,711,373	Otros Pasivos a Corto Plazo	2,473,381	0
Inversiones Financieras a Largo Plazo	0	0	Pasivo No Circulante	5,234,885	0
Derechos a Recibir Efectivo o Equivalentes a Largo Plazo	0	384,565	Cuentas por Pagar a Largo Plazo	0	0
Bienes Inmuebles, Infraestructura y Construcciones en Proceso	0	0	Documentos por Pagar a Largo Plazo	0	0
Bienes Muebles	191,641,130	0	Deuda Pública a Largo Plazo	0	0
Activos Intangibles	0	38,404,916	Pasivos Diferidos a Largo Plazo	0	0
Depreciación, Deterioro y Amortización Acumulada de Bienes	0	172,077,487	Fondos y Bienes de Terceros en Garantía y/o en Administración a Largo Plazo	0	0
Activos Diferidos	0	77,844,405	Provisiones a Largo Plazo	5,234,885	0
Estimación por Pérdida o Deterioro de Activos no Circulantes	0	0	HACIENDA PÚBLICA/ PATRIMONIO	0	158,464,903
Otros Activos no Circulantes	0	0	Hacienda Pública/Patrimonio Contribuido	0	0
			Aportaciones	0	0
			Donaciones de Capital	0	0
			Actualización de la Hacienda Pública / Patrimonio	0	0
			Hacienda Pública/Patrimonio Generado	0	158,464,903
			Resultados del Ejercicio (Ahorro/Desahorro)	0	151,010,621
			Resultados de Ejercicios Anteriores	0	7,454,282
			Revalúos	0	0
			Reservas	0	0
			Rectificaciones de Resultados de Ejercicios Anteriores	0	0
			Exceso o Insuficiencia en la Actualización de la Hacienda Pública/Patrimonio	0	0
			Resultado por Posición Monetaria	0	0
			Resultado por Tenencia de Activos no Monetarios	0	0

Bajo protesta de decir verdad declaramos que los Estados Financieros y sus Notas son razonablemente correctos y son responsabilidad del emisor.


 Autorizó: C.P. Marcela González Méndez
 Directora General


 Elaboró: C.P. Mireya Martínez Domínguez
 Gerente de Recursos Financieros

Cuenta Pública 2020

CUENTA PÚBLICA 2020 ESTADO DE VARIACIÓN EN LA HACIENDA PÚBLICA DEL 1o. DE ENERO AL 31 DE DICIEMBRE DE 2020 (PESOS)

Ente Público: **Compañía Mexicana de Exploraciones, S.A. de C.V.**

Concepto	Hacienda Pública/Patrimonio Contribuido	Hacienda Pública/Patrimonio Generado de Ejercicios Anteriores	Hacienda Pública/Patrimonio Generado del Ejercicio	Exceso o Insuficiencia en la Actualización de la Hacienda Pública / Patrimonio	TOTAL
Hacienda Pública / Patrimonio Contribuido Neto de 2019	637,011,735				637,011,735
Aportaciones	42,223,079				42,223,079
Donaciones de Capital	0				0
Actualización de la Hacienda Pública / Patrimonio	594,788,656				594,788,656
Hacienda Pública / Patrimonio Generado Neto de 2019		1,074,951,080	-7,454,282		1,067,496,798
Resultados del Ejercicio (Ahorro/Desahorro)			-7,454,282		-7,454,282
Resultados de Ejercicios Anteriores		1,035,422,448			1,035,422,448
Revalúos		0			0
Reservas		39,528,632			39,528,632
Rectificaciones de Resultados de Ejercicios Anteriores		0			0
Exceso o Insuficiencia en la Actualización de la Hacienda Pública / Patrimonio Neto de 2019				-529,008,713	-529,008,713
Resultado por Posición Monetaria				-529,008,713	-529,008,713
Resultado por Tenencia de Activos no Monetarios				0	0
Hacienda Pública / Patrimonio Neto Final de 2019	637,011,735	1,074,951,080	-7,454,282	-529,008,713	1,175,499,820
Cambios en la Hacienda Pública / Patrimonio Contribuido Neto de 2020	0				0
Aportaciones	0				0
Donaciones de Capital	0				0
Actualización de la Hacienda Pública/Patrimonio	0				0
Variaciones de la Hacienda Pública / Patrimonio Generado Neto de 2020		-7,454,282	-151,010,621		-158,464,903
Resultados del Ejercicio (Ahorro/Desahorro)			-158,464,903		-158,464,903
Resultados de Ejercicios Anteriores		-7,454,282	7,454,282		0
Revalúos			0		0
Reservas			0		0
Rectificaciones de Resultados de Ejercicios Anteriores			0		0
Cambios en el Exceso o Insuficiencia en la Actualización de la Hacienda Pública / Patrimonio Neto de 2020				0	0
Resultado por Posición Monetaria				0	0
Resultado por Tenencia de Activos no Monetarios				0	0
Hacienda Pública / Patrimonio Neto Final de 2020	637,011,735	1,067,496,798	-158,464,903	-529,008,713	1,017,034,917

Bajo protesta de decir verdad declaramos que los Estados Financieros y sus Notas son razonablemente correctos y son responsabilidad del emisor.

Autorizó: L.C.P. Maricela González Méndez
Directora General

Elaboró: C.P. Mireya Martínez Domínguez
Gerente de Recursos Financieros


Cuenta Pública 2020


CUENTA PÚBLICA 2020
ESTADO ANALÍTICO DEL ACTIVO
DEL 1o. DE ENERO AL 31 DE DICIEMBRE DE 2020
(PESOS)

Ente Público: Compañía Mexicana de Exploraciones, S.A. de C.V.

Concepto	Saldo Inicial	Cargos del Periodo	Abonos del Periodo	Saldo Final	Variación del Periodo
ACTIVO	2,209,329,053	1,595,949,448	1,671,804,250	2,133,474,251	-75,854,802
Activo Circulante	2,096,038,805	913,010,814	1,085,935,859	1,923,113,760	-172,925,045
Efectivo y Equivalentes	1,675,356,532	425,093,632	733,114,562	1,367,335,602	-308,020,930
Derechos a Recibir Efectivo o Equivalentes	327,830,698	333,944,438	242,382,256	419,392,880	91,562,182
Derechos a Recibir Bienes o Servicios	5,850,724	22,400,668	19,909,994	8,341,398	2,490,674
Inventarios	0	0	0	0	0
Almacenes	64,733,812	0	1,310,451	63,423,361	-1,310,451
Estimación por Pérdida o Deterioro de Activos Circulantes	-32,756,266	19,172	0	-32,737,094	19,172
Otros Activos Circulantes	55,023,305	131,552,904	89,218,596	97,357,613	42,334,308
Activo No Circulante	113,290,248	682,938,634	585,868,391	210,360,491	97,070,243
Inversiones Financieras a Largo Plazo	0	0	0	0	0
Derechos a Recibir Efectivo o Equivalentes a Largo Plazo	568,356	514,744	130,179	952,921	384,565
Bienes Inmuebles, Infraestructura y Construcciones en Proceso	0	0	0	0	0
Bienes Muebles	1,025,823,829	224,697,677	416,338,807	834,182,699	-191,641,130
Activos Intangibles	165,311,491	45,403,996	6,999,080	203,716,407	38,404,916
Depreciación, Deterioro y Amortización Acumulada de Bienes	-1,182,848,553	334,477,812	162,400,325	-1,010,771,066	172,077,487
Activos Diferidos	104,435,125	77,844,405	0	182,279,530	77,844,405
Estimación por Pérdida o Deterioro de Activos no Circulantes	0	0	0	0	0
Otros Activos no Circulantes	0	0	0	0	0

Bajo protesta de decir verdad declaramos que los Estados Financieros y sus Notas son razonablemente correctos y son responsabilidad del emisor.


 Autorizó: L.C.P. Maricela González Méndez
 Directora General


 Elaboró: C.P. Mireya Martínez Domínguez
 Gerente de Recursos Financieros


Cuenta Pública 2020


CUENTA PÚBLICA 2020
ESTADO ANALÍTICO DE LA DEUDA Y OTROS PASIVOS
DEL 1o. DE ENERO AL 31 DE DICIEMBRE DE 2020
(PESOS)

Ente Público: Compañía Mexicana de Exploraciones, S.A. de C.V.

Concepto	Moneda de Contratación	Institución o País Acreedor	Saldo Inicial del Periodo	Saldo Final del Periodo
DEUDA PÚBLICA				
Corto Plazo				
Deuda Interna				
Instituciones de Crédito		0	0	0
Títulos y Valores		0	0	0
Arrendamientos Financieros		0	0	0
Deuda Externa				
Organismos Financieros Internacionales		0	0	0
Deuda Bilateral		0	0	0
Títulos y Valores		0	0	0
Arrendamientos Financieros		0	0	0
Subtotal Corto Plazo			0	0
Largo Plazo				
Deuda Interna				
Instituciones de Crédito		0	0	0
Títulos y Valores		0	0	0
Arrendamientos Financieros			0	0
Deuda Externa				
Organismos Financieros Internacionales		0	0	0
Deuda Bilateral		0	0	0
Títulos y Valores		0	0	0
Arrendamientos Financieros		0	0	0
Subtotal Largo Plazo			0	0
Otros Pasivos			1,033,829,233	1,116,439,334
Total Deuda y Otros Pasivos			1,033,829,233	1,116,439,334

Bajo protesta de decir verdad declaramos que los Estados Financieros y sus Notas son razonablemente correctos y son responsabilidad del emisor.


Autorizó: L.C.P. Maricela González Méndez
Directora General


Elaboró: C.P. Mireya Martínez Domínguez
Gerente de Recursos Financieros

Cuenta Pública 2020

CUENTA PÚBLICA 2020
ESTADO DE FLUJOS DE EFECTIVO
DEL 1o. DE ENERO AL 31 DE DICIEMBRE DE 2020 y 2019
(PESOS)

Ente Público:

Compañía Mexicana de Exploraciones, S.A. de C.V.

Concepto	2020	2019	Concepto	2020	2019
Flujos de Efectivo de las Actividades de Operación			Flujos de Efectivo de las Actividades de Inversión		
Origen	114,357,130	226,800,725	Origen	0	0
Impuestos	0	0	Bienes Inmuebles, Infraestructura y Construcciones en Proceso	0	0
Cuotas y Aportaciones de Seguridad Social	0	0	Bienes Muebles	0	0
Contribuciones de Mejoras	0	0	Otros Orígenes de Inversión	0	0
Derechos	0	0	Aplicación	0	0
Productos	0	0	Bienes Inmuebles, Infraestructura y Construcciones en Proceso	0	0
Aprovechamientos	0	0	Bienes Muebles	0	0
Ingresos por Venta de Bienes y Prestación de Servicios	52,720,095	109,191,680	Otras Aplicaciones de Inversión	0	0
Participaciones, Aportaciones, Convenios, Incentivos Derivados de la Colaboración Fiscal y Fondos Distintos de Aportaciones	0	0	Flujos Netos de Efectivo por Actividades de Inversión	0	0
Transferencias, Asignaciones, Subsidios y Subvenciones, y Pensiones y Jubilaciones	0	0	Flujo de Efectivo de las Actividades de Financiamiento		
Otros Orígenes de Operación	61,637,035	117,609,045	Origen	0	0
Aplicación	422,378,060	207,533,438	Endeudamiento Neto	0	0
Servicios Personales	56,837,805	48,678,031	Interno	0	0
Materiales y Suministros	892,935	1,371,225	Externo	0	0
Servicios Generales	307,504,450	141,505,550	Otros Orígenes de Financiamiento	0	0
Transferencias Internas y Asignaciones al Sector Público	0	0	Aplicación	0	0
Transferencias al Resto del Sector Público	0	0	Servicios de la Deuda	0	0
Subsidios y Subvenciones	0	0	Interno	0	0
Ayudas Sociales	107,368	92,829	Externo	0	0
Pensiones y Jubilaciones	0	0	Otras Aplicaciones de Financiamiento	0	0
Transferencias a Fideicomisos, Mandatos y Contratos Análogos	0	0	Flujos netos de Efectivo por Actividades de Financiamiento	0	0
Transferencias a la Seguridad Social	0	0	Incremento/Disminución Neta en el Efectivo y Equivalentes al Efectivo	-308,020,930	19,267,287
Donativos	0	0	Efectivo y Equivalentes al Efectivo al Inicio del Ejercicio	1,675,356,532	1,656,089,245
Transferencias al Exterior	0	0	Efectivo y Equivalentes al Efectivo al Final del Ejercicio	1,367,335,602	1,675,356,532
Participaciones	0	0			
Aportaciones	0	0			
Convenios	0	0			
Otras Aplicaciones de Operación	57,035,502	15,885,803			
Flujos Netos de Efectivo por Actividades de Operación	-308,020,930	19,267,287			

Bajo protesta de decir verdad declaramos que los Estados Financieros y sus Notas son razonablemente correctos y son responsabilidad del emisor.

Autorizó: L.C.P. Marcela González Méndez
Directora General

Elaboró: C.P. Mireya Martínez Domínguez
Gerente de Recursos Financieros

III. CONCILIACIÓN CONTABLE - PRESUPUESTARIA.

CUENTA PÚBLICA 2020


CUENTA PÚBLICA 2020
 CONCILIACIÓN CONTABLE - PRESUPUESTARIA
 DEL 1o. DE ENERO AL 31 DE DICIEMBRE DE 2020
 (Cifras en Pesos)


Ente Público	Concepto	2020
	Conciliación entre los ingresos Presupuestarios y Contables	180,605,548
	1. Ingresos Presupuestarios	78,289,273
	2. Más Ingresos Contables No Presupuestarios	
	Incremento por Variación de Inventarios	0
	Disminución del Exceso de Estimaciones por Pérdida o Deterioro u Obsolescencia	0
	Disminución del Exceso de Provisiones	0
	Otros Ingresos y Beneficios Varios	0
	Otros Ingresos Contables No Presupuestarios	78,289,273
	Utilidad en Cambios por Moneda Extranjera	444,868
	ISR Diferido	58,383,304
	PTU Diferida	19,461,101
	3. Menos Ingresos Presupuestarios No Contables	0
	Productos de capital	0
	Aprovechamientos Patrimoniales	0
	Ingresos Derivados de Financiamientos	0
	Otros Ingresos Presupuestarios No Contables	0
	4. Ingresos Contables (4 = 1 + 2 - 3)	258,894,821
	Conciliación entre los Egresos Presupuestarios y los Gastos Contables	
	1. Total de egresos presupuestarios	312,575,892
	2. Menos egresos presupuestarios no contables	109,061,149
	Mobiliario y Equipo de Administración	0
	Mobiliario y Equipo Educativo y Recreativo	0
	Equipo e Instrumental Médico y de Laboratorio	0
	Vehículos y Equipo de Transporte	0
	Equipo de Defensa y Seguridad	0
	Maquinaria, Otros Equipos y Herramientas	0
	Activos Biológicos	0
	Bienes Inmuebles	0
	Activos Intangibles	4,424,379
	Obra Pública en Bienes Propios	0
	Acciones y Participaciones de Capital	0
	Compra de Títulos y Valores	0

**CUENTA PÚBLICA 2020
CONCILIACIÓN CONTABLE - PRESUPUESTARIA
DEL 1o. DE ENERO AL 31 DE DICIEMBRE DE 2020
(Cifras en Pesos)**

Ente Público	Compañía Mexicana de Exploraciones, S.A. de C.V.	2020
Concepto		
Inversiones en Fideicomisos, Mandatos y Otros Análogos		0
Provisiones para Contingencias y Otras Erogaciones Especiales		0
Amortización de la Deuda Pública		0
Adeudos de Ejercicios Fiscales Anteriores (ADEFAS)		0
Otros Egresos Presupuestarios No Contables		104,636,770
Contingencias Laborales		41,871,570
Contingencias Mercantiles		62,765,200
3. Más gastos contables no presupuestarios		213,844,981
Estimaciones, Depreciaciones, Deterioros, Obsolescencia y Amortizaciones		4,699,090
Provisiones		207,068,254
Disminución de Inventarios		1,310,451
Aumento por Insuficiencia de Estimaciones por Pérdida o Deterioro u Obsolescencia		0
Aumento por Insuficiencia de Provisiones		0
Otros Gastos		767,186
Perdida en Cambios por Moneda Extranjera		767,186
Otros Gastos Contables No Presupuestarios		0
4. Total de gastos contables (4 = 1 - 2 + 3)		417,359,724

Bajo protesta de decir verdad declaramos que los Estados Financieros y sus Notas son razonablemente correctos y son responsabilidad del emisor



 L.C.P. Maricela González Mendez
 Directora General


 C.P. Mireya Martínez Domínguez
 Gerente de Recursos Financieros
 Designada para atender todos los asuntos y suscribir la documentación que se genere en la Dirección de Administración y Finanzas de esta Compañía de acuerdo al oficio DIR.GRAL/OFNA/224


CUENTA PÚBLICA 2020

COMPAÑÍA MEXICANA DE EXPLORACIONES, S.A. DE C.V.
CONCILIACIÓN ENTRE LOS INGRESOS PRESUPUESTARIOS Y CONTABLES
DEL 1o. DE ENERO AL 31 DE DICIEMBRE DE 2020
(Cifras en Pesos)

INTEGRACIÓN ANALÍTICA DESAGREGADA DE LOS OTROS INGRESOS CONTABLES NO PRESUPUESTARIOS	-	78,289,273
5.5. OTROS GASTOS Y PERDIDAS EXTRAORDINARIAS	-	77,844,405
5.5.2. PROVISIONES:		
5.5.2.2. PROVISIONES DE PASIVOS LARGO:		
5522000030 ISR DIFERIDO	-	58,383,304
5522000040 PTU DIFERIDA	-	19,461,101
4.3 OTROS INGRESOS Y BENEFICIOS	-	444,868
4.3.9. OTROS INGRESOS Y BENEFICIOS VARIOS		
4.3.9.3 DIF POR T.C. A FAVOR EN EFECTIVO Y EQUIVALENTES		
4393000100 UTILIDAD CAMB REAL NACIONAL	-	173,266
4393000200 UTILIDAD CAMB REAL EXTRANJERA	-	275,511
4393000600 UTILIDAD CAMB POR REAL EXTRANJERA		3,909



LC.P. Maricela González Méndez
Directora General




C.P. Mireya Martínez Domínguez
Gerente de Recursos Financieros
Designada para atender todos los asuntos y
suscribir la documentación que se genere en la
Dirección de Administración y Finanzas de esta
Compañía de acuerdo al oficio
DIR.GRAL/OFNA/224


CUENTA PÚBLICA 2020

COMPAÑÍA MEXICANA DE EXPLORACIONES, S.A. DE C.V.
CONCILIACIÓN ENTRE LOS EGRESOS PRESUPUESTARIOS Y LOS GASTOS CONTABLES
DEL 1o. DE ENERO AL 31 DE DICIEMBRE DE 2020
(Cifras en Pesos)

INTEGRACIÓN ANALÍTICA DESAGREGADA DE LOS OTROS EGRESOS PRESUPUESTARIOS NO CONTABLES	104,636,770
2.1. PASIVO CIRCULANTE	
2.1.7. CUENTAS POR PAGAR A CORTO PLAZO	
2.1.7.9. OTRAS PROVISIONES CORTO PLAZO	
2179000200 PROVISION CONTINGENCIAS LABOR.	41,871,570
2179000600 PROVISION CONTINGENCIAS MERCANTILES	62,765,200

INTEGRACIÓN ANALÍTICA DESAGREGADA DE LOS OTROS GASTOS CONTABLES NO PRESUPUESTARIOS	767,186
5.5.9. OTROS GASTOS:	
5.5.9.4 DIFERENCIAS POR TIPO DE CAMBIO NEGATIVAS	
5594000010 PERDIDA CAMB REAL	658,340
5594000040 PERDIDA CAMB POR REALIZAR	108,846


LC.P. Maricela González Mendez
Directora General


C.P. Mireya Martínez Domínguez
Gerente de Recursos Financieros
Designada para atender todos los asuntos y suscribir la documentación que se genere en la Dirección de Administración y Finanzas de esta Compañía de acuerdo al oficio DIR.GRAL/OFNA/224

IV. REPORTE DE PATRIMONIO.

Cuenta Pública 2020

CUENTA PÚBLICA 2020
PATRIMONIO DEL ENTE PÚBLICO DEL SECTOR PARAESTATAL
(PESOS)

Ente Público: Compañía Mexicana de Exploraciones, S.A. de C.V.

Concepto	Monto
Total de Patrimonio del ente público	1,017,034,917
% del Patrimonio del Ente Público que es propiedad del Poder Ejecutivo	0.00
Patrimonio del ente público que es propiedad del Poder Ejecutivo	0

Bajo protesta de decir verdad declaramos que los Estados Financieros y sus Notas son razonablemente correctos y son responsabilidad del emisor.


Autorizó: L.C.P. Maricela González Méndez
Directora General



Elaboró: C.P. Mireya Martínez Domínguez
Gerente de Recursos Financieros


V. INFORME SOBRE PASIVOS CONTINGENTES.

COMPañÍA MEXICANA DE EXPLORACIONES, S.A. DE C.V.

INFORME DE PASIVOS CONTINGENTES

- El importe de las demandas laborales al 31 de diciembre de 2020, asciende a la cantidad de 2,008,122,877 (Dos mil ocho millones ciento veintidos mil ochocientos setenta y siete pesos 00/100 M.N.), lo anterior, por un total de 1,452 (Mil cuatrocientos cincuenta y dos) juicios, de los cuales sólo 63 juicios están considerados como de alto riesgo de posible ejecución durante el ejercicio de 2021.
- Es importante señalar que la Compañía Mexicana de Exploraciones, S.A. de C.V., a efecto de cubrir el pago de los laudos que ya se encuentren firmes y aquellos juicios contemplados como de alto riesgo, estima una provisión para las contingencias laborales y se tiene un presupuesto por la cantidad de 241,501,237 (Doscientos cuarenta y un mil quinientos y un mil doscientos treinta y siete pesos 00/100 M.N.), asimismo se tiene como provisión para cubrir el pago de sentencias mercantiles y se tiene un presupuesto por la cantidad de 8,107,888 (Ocho millones ciento siete mil ochocientos ochenta y ocho pesos 00/100 M.N.) ambos para el ejercicio fiscal 2020.
- Al 31 de diciembre de 2020, la Compañía Mexicana de Exploraciones, S.A. de C.V., ha recibido reclamos de diversas empresas que demandan supuestos adeudos por servicios prestados por un monto aproximado de 458,395,826 (Cuatrocientos cincuenta y ocho millones trescientos noventa y cinco mil ochocientos veintiseis pesos 00/100 M.N.).


Autorizó: L.C.P. Maricela González Méndez
Directora General


Elaboró: Lic. Lorena Manilla Flores
Especialista Jurídico Laboral
Designada para llevar a cabo la elaboración, revisión, validación, y suscripción de la documentación que se genere en la Unidad Jurídica de la Entidad de conformidad con el Oficio Ref. DIR.GRAL./OFNA/129-B

f.

VI. NOTAS A LOS ESTADOS FINANCIEROS.

CUENTA PÚBLICA 2020

COMPAÑÍA MEXICANA DE EXPLORACIONES, S.A. DE C.V.

A. NOTAS DE DESGLOSE

I) NOTAS AL ESTADO DE SITUACIÓN FINANCIERA

ACTIVO

➤ Efectivo y Equivalentes

Consiste principalmente en depósitos bancarios en cuentas de cheques para la operación diaria de la entidad e inversiones diarias a plazo de excedentes de efectivo con disponibilidad inmediata. Se valúan a su valor nominal y los rendimientos que se generan se reconocen en los resultados conforme se devengan.

Al 31 de Diciembre de 2020, el rubro se integra como sigue:

Concepto	2020	2019
Fondos de trabajo	442,692	442,691
Bancos	16,955,708	139,615,958
Efectivo en caja y bancos	17,398,400	140,058,649
Inversiones en valores	1,349,937,202	1,535,297,883
Total	1,367,335,602	1,675,356,532

CUENTA PÚBLICA 2020

➤ Efectivo en Caja y Bancos

Al 31 de Diciembre de 2020 el importe de 17,398,400 está integrado por diversas cuentas bancarias, en algunas de ellas se encuentran bloqueados parcialmente los fondos de trabajo, derivado de Juicios Laborales como se indica:

1.- Oficio de la Comisión Nacional Bancaria y de Valores 214-1-3501599/2018 el cual remite al oficio del IMSS SUBDELEGACIÓN 04 SURESTE, IMSSCOB/20/33/33731/2018 DEL 16/01/18.

MONTO: 296,063

➤ Inversiones en Valores

Son inversiones en papel gubernamental, por los excedentes de flujo de efectivo con que cuenta la Entidad y cuyo vencimiento es menor a tres meses.

Institución	Instrumento de inversión	Valores al 31 diciembre 2020	Precio al 31 diciembre 2020	Total al 31 de diciembre 2020
Santander	Stergob m4	24,683,538	2.505901	61,854,504
Banorte	Ntegub m1	84,939,219	14.247303	1,210,154,790
Afirme	Stergob m4	31,097,760	2.505901	77,927,908
			Suma	1,349,937,202

CUENTA PÚBLICA 2020

Derechos a recibir efectivo y equivalentes y bienes o servicios a recibir

➤ Cuentas por Cobrar a Corto Plazo

Al 31 de Diciembre de 2020, se integra como sigue:

Concepto	2020	2019
PEMEX Exploración y Producción	113,830,339	56,796,375
PEMEX Refinación	52,756,177	52,756,177
PEMEX Logística	116,806,886	116,806,886
Clientes Parte Relacionada	283,393,402	226,359,438
DUNAS Exploración y Producción	3,108,742	3,108,742
Equipamiento Latina S.A. de C.V.	0	1,721,674
Diavaz Offshore S.A.P.I de C.V.	8,271,157	8,271,157
Operadora Boque 12 S.A. de C.V.	0	2,548,002
Operadora Boque 13 S.A. de C.V.	0	1,092,001
Clientes Nacionales	11,379,899	16,741,576
Total	294,773,301	243,101,014

Concepto	90	180	Menor o Igual 365	Mas 365	Total
PEMEX Exploración y Producción	74,267,256	8,918,212	22,671,048	7,973,823	113,830,339
PEMEX Refinación	0	0	0	52,756,177	52,756,177
PEMEX Logística	0	0	0	116,806,886	116,806,886
DUNAS Exploración y Producción	0	0	0	3,108,742	3,108,742
Diavaz Offshore S.A.P.I de C.V.	0	0	0	8,271,157	8,271,157
Total	74,267,256	8,918,212	22,671,048	188,916,785	294,773,301

CUENTA PÚBLICA 2020

➤ Deudores Diversos por Cobrar a Corto Plazo

Al 31 de Diciembre de 2020, se integra como sigue:

Concepto	2020	2019
Deudores Diversos (anticipo viáticos)	146,847	19,014
Permisos y daños a terceros	5,075	5,075
Garantía por juicios laborales	5,595,406	5,595,406
Devolución de efectivo	1,291,022	1,291,022
Cheques en litigio	632,400	632,400
Otras cuentas por recuperar	116,948,829	77,186,767
Total	124,619,579	84,729,684

➤ Derecho a recibir Bienes o Servicios.

Concepto	2020	2019
Anticipo a proveedores nacionales	5,483,788	4,309,102
Seguros pagados por adelantado bienes patrimoniales	2,054,219	297,045
Gastos pagados por adelantado	754,700	1,240,570
Seguros pagados por adelantado seguro de vida	48,691	4,007
Total	8,341,398	5,850,724

Las políticas de pago de los clientes en general, están establecidas en un periodo de 20, 30 y 60 días de acuerdo a los contratos.

El saldo de deudores diversos se conforma principalmente por: anticipos otorgados para atender las diversas comisiones oficiales para la realización de supervisión y administración, de los diversos proyectos de las unidades de negocio de exploración y explotación en el interior de la República Mexicana.

CUENTA PÚBLICA 2020

Bienes Disponibles para su Transformación o Consumo (Inventarios)

Al 31 de Diciembre de 2020, este rubro se integra como sigue:

Concepto	2020	2019
Materiales y accesorios de campo	63,423,361	64,733,812
Total M.N.	63,423,361	64,733,812

Por lo que respecta a los materiales y accesorios de campo, estos se integran por refacciones y bienes de consumo que se ocupan durante la realización de los diferentes proyectos utilizados por la Unidad de Negocios de Exploración principalmente.

Estimación por Pérdida o Deterioro de Activos Circulantes

Concepto	2020	2019
Estimación Cuentas Incobrables	(19,178,336)	(19,178,336)
Estimación para obsolescencia	(13,558,758)	(13,577,930)
Total	(32,737,094)	(32,756,266)

En lo que va del ejercicio 2020, la valuación de los bienes de consumo se efectúa utilizando el método de costos promedios.

➤ Otros activo circulantes

Al 31 de Diciembre de 2020, se integra como sigue:

Concepto	2020	2019
IETU por recuperar	314,115	314,115
Impuesto al Valor Agregado Acreditable	40,316,998	19,373,191
Saldo a favor ISR	35,335,977	18,261,260
Subsidio para el Empleo	20	20
ISR Retenido por Banco	21,390,503	17,074,719
Total	97,357,613	55,023,305

CUENTA PÚBLICA 2020

➤ Derechos a recibir Efectivo o Equivalentes a Largo Plazo.

Concepto	2020	2019
Depositos en Garantía Proveedor	952,921	568,356
Total M.N.	952,921	568,356

Bienes Muebles, Inmuebles e Intangibles

Las adquisiciones de bienes muebles e intangibles, se registran a su costo de adquisición y hasta el ejercicio 2007 se actualizaron utilizando factores derivados del INPC.

La última reexpresión reconocida en los estados financieros fue al 31 de diciembre de 2007.

El método adoptado para el cálculo de la depreciación, es el de línea recta con base en la vida útil estimada de los activos, como sigue:

	Años Promedio 2020
Maquinaria y Equipo	3.5
Equipo de Transporte	3.5
Equipo de Cómputo	3.5
Mobiliario y Equipo de Oficina	5.0

CUENTA PÚBLICA 2020

Al 31 de Diciembre de 2020, este rubro se integra como sigue:

Concepto	2020	2019
Mob. y equipo de oficina	2,446,477	2,722,371
Equipo de computo	35,652,141	37,201,864
Equipo de transporte:		
Equipo de transporte	5,634,561	5,634,561
Carrocerías y remolques	11,443,356	11,443,356
Maquinaria y Equipo:		
Equipo de vibración	29,754,106	59,123,446
Equipo de perforación	13,122,079	13,122,079
Equipo electrónico	636,524,775	775,760,465
Equipo de topografía	39,054,462	39,543,602
Equipo de campamento	3,102,469	10,456,969
Otros activos	3,346,544	4,970,483
Reexpresión eq. Técnico maq. y equipo	54,101,729	65,844,633
Subtotal	834,182,699	1,025,823,829

Activos Intangibles

➤ Gastos de Instalación

Concepto	2020	2019
Gastos de instalación	20,178,263	17,142,029




CUENTA PÚBLICA 2020

La Entidad reconoce la adquisición de licencias de acuerdo a términos contractuales; el método de amortización es con base al periodo de vigencia.

Se integra como sigue:

Concepto	2020	2019
Licencias software	171,645,112	158,653,344
Otros Activos Intangibles	11,893,032	6,658,147
Total	183,538,144	165,311,491
Total Activos intangibles	203,716,407	165,311,491

➤ Depreciación, Deterioro y Amortización Acumulada de Bienes

Se integra como sigue

❖ Depreciación

Concepto	2020	2019
Mob. y equipo de oficina	(2,446,477)	(2,722,371)
Equipo de computo	(35,652,141)	(37,201,864)
Equipo de transporte:		
Equipo de transporte	(5,634,561)	(5,634,561)
Carrocerías y remolques	(11,443,356)	(11,443,356)
Maquinaria y Equipo:		
Equipo de vibración	(29,754,106)	(59,123,446)
Equipo de perforación	(13,122,079)	(13,122,079)
Equipo electrónico	(636,524,775)	(775,760,465)
Equipo de topografía	(39,054,462)	(39,543,602)
Equipo de campamento	(3,102,469)	(10,456,969)
Otros activos	(3,346,544)	(4,970,483)
Reexpresión eq. Técnico maq. y equipo	(54,101,729)	(65,844,633)
Subtotal	(834,182,699)	(1,025,823,829)

CUENTA PÚBLICA 2020

➤ Gastos de Instalación

Concepto	2020	2019
Gastos de instalación	(17,755,012)	(17,142,029)

❖ Amortización

Concepto	2020	2019
Licencias software	(158,833,355)	(157,024,724)

Concepto	2020	2019
Total Depreciación, Deterioro y Amortización Acumulada de Bienes	(1,010,771,066)	(1,182,848,553)

➤ Activos Diferidos Corto y Largo Plazo

Concepto	2020	2019
ISR Diferido	136,709,647	78,326,344
PTU Diferida	45,569,882	26,108,781
Total	182,279,529	104,435,125

La determinación de los impuestos diferidos se realiza de forma anual, los saldos mostrados corresponden al cálculo realizado al 31 de Diciembre de 2020.

➤ Impuestos a la utilidad diferidos

La Compañía reconoció ISR Y PTU diferido, de acuerdo a las Reformas fiscales para 2020.

Los principales conceptos que originan el saldo del activo (pasivos) por ISR diferido son:

CUENTA PÚBLICA 2020

	Valor Fiscal	Diferencias Temporales	Tasa Impositiva	2020	2019
				Pasivo /Activo Por tasa Impositiva	Pasivo /Activo Por tasa Impositiva
Activos a Deducirse					
Almacén	0	0	30%	0	0
Equipo técnico, maquinaria y mobiliario	0	0	30%	0	1,576,116
Gastos de instalación	21,327,385	(18,904,134)	30%	18,904,134	12,215,822
Total	21,327,385	(18,904,134)	30%	18,904,134	13,791,938
Activos a Acumularse					
Clientes	247,579,517	47,193,784	30%	(47,193,784)	(43,527,302)
Seguros Pagados Por Adelantado Bienes P	0	2,102,910	30%	(2,102,910)	(301,052)
Gastos Pagados Por Adelantado	0	754,700	30%	(754,700)	(1,240,570)
Licencias y derechos exclusivos	0	12,811,757	30%	(12,811,757)	(1,628,620)
Pérdidas fiscales pendientes de amortizar	178,959,722	0	30%	178,959,722	153,930,667
Total Activos	447,866,624	43,959,017		135,000,705	121,025,061
Pasivos a Deducirse					
Servicios personales por pagar	0	(13,901,762)	30%	13,901,762	12,759,882
Proveedores	(36,531,231)	(49,468,503)	30%	49,468,503	22,459,108
Provisión Contingencias Labor.	0	0	30%	241,501,237	22,006,788
Provisión Mantenimiento Maquinaria Y Equipo	0	0	30%	0	0
Provisión Contingencias Mercantiles	0	(10,928,160)	30%	10,928,160	77,938,517
P.T.U. A Repartir	0	(4,898,455)	30%	4,898,455	4,898,455
Total Pasivos				320,698,117	140,062,750
ISR DIFERIDO					
Base				455,698,822	261,087,811
Tasa ISR				30%	30%
ISR diferida Neto				136,709,647	78,326,344

Handwritten signature

CUENTA PÚBLICA 2020

PTU DIFERIDA

Base	455,698,822	261,087,811
Tasa PTU	10%	10%
PTU diferida Neta	45,569,882	26,108,781

PASIVOS

➤ Cuentas por Pagar a Corto Plazo

Concepto	2020	2019
Proveedores	85,999,736	109,060,506
Proveedores Estimados	58,891,737	90,268,639
Gestión del Agua y Medio Ambiente SC	14,346,667	4,279,960
Intermex Comercializadora	3,201,187	3,201,187
Grannemann Lobeira	2,080,037	2,080,037
GMC Axis INC	0	1,776,676
Aspen Technology	1,285,524	1,285,524
Geoquest Systems BV	957,115	906,105
Martínez y Gonzalez Asociados, SC	930,320	2,088,000
Otros Proveedores	4,307,149	3,174,378
Sueldos y salarios por pagar	8,319,146	7,338,892
Retenciones y contribuciones por pagar	41,300,469	33,394,783
IVA por Trasladar	34,758,396	28,027,996
Otras Retenciones y contribuciones	6,542,073	5,366,787
PTU a repartir	4,898,455	4,898,455
Provisión de sueldos y salarios	5,582,615	5,420,991




CUENTA PÚBLICA 2020

Gratificación Anual	1,769,354	1,765,448
Vacaciones	2,464,896	2,281,277
Prima Vacacional	1,348,365	1,338,429
Otras provisiones sueldos y salarios	0	35,837

Total de cuentas por pagar a corto plazo

146,100,421	160,113,627
--------------------	--------------------

Concepto	90	180	Menor o Igual 365	Mas 365	Total
Proveedores Estimados	31,515,374	858,963	680,291	25,837,109	58,891,737
Gestión del Agua y Medio Ambiente SC	13,073,587	719,333	449,969	103,778	14,346,667
Intermex Comercializadora	0	0	0	3,201,187	3,201,187
Grannemann Lobeira	0	0	0	2,080,037	2,080,037
Aspen Technology	0	0	0	1,285,524	1,285,524
Geoquest Systems BV	957,115	0	0	0	957,115
Martínez y González Asociados, SC	0	0	930,320	0	930,320
Otros Proveedores	2,623,290	70,293	12,784	1,600,782	4,307,149
Total Proveedores	48,169,366	1,648,589	2,073,364	34,108,417	85,999,736

➤ Provisiones a Corto Plazo

Se integra como sigue:

Concepto	2020	2019
Provisión contingencias laborales	241,501,237	82,755,567
Provisión recuperación de gastos	416,055	416,055
Provisión Mantenimiento Maquinaria	2,659,865	2,659,865
Provisión contingencias mercantiles	8,107,888	77,938,517
Total	252,685,045	163,770,004

46

74

CUENTA PÚBLICA 2020

➤ Otros Pasivos a Corto Plazo

Concepto	2020	2019
Dividendos decretados	702,571,843	702,571,843
Acreedores diversos	3,188,994	715,613
Total de otros pasivos a corto plazo	705,760,837	703,287,456

➤ Provisiones a Largo Plazo

❖ beneficios a los empleados

La compañía tiene un plan de indemnizaciones con beneficios definidos

Concepto	2020	2019
Costo laboral del servicio actual	602,694	807,760
Costo por interés de la obligación por beneficios definidos	459,454	559,044
Reciclaje de remediciones del pasivo neto por beneficios definidos	0	0
Costo laboral del servicio pasado	0	0
Ganancias y pérdidas actuariales en obligaciones	4,172,737	0
Ganancias y pérdidas actuariales en activos del plan	0	0
Servicio pasado reconocido en el periodo	0	0
Reducciones y liquidaciones anticipadas	0	0
Costo neto del periodo	5,234,885	1,366,804
Partidas al Balance General		
Obligación por beneficios definidos total (OBD)	11,893,031	6,658,146
Pasivo (Activo) neto por beneficio definido.	11,893,031	6,658,146
Información Adicional		
Número de empleados	63	47
Nomina anual	38,540,587	28,769,496

46

74

CUENTA PÚBLICA 2020

Valor presente de la obligación total	28,459,044	0
Obligación por beneficios adquiridos	3,359,640	519,886
Pagos de beneficios contra reserva		
Aportación del periodo		
Tasa de Carrera Salarial	5.6%	5.6%
Tasa de descuento	7.1%	7.1%
Esperanza de vida laboral promedio	12	15.4
Costo neto del periodo como porcentaje de la nomina	18.2%	4.8%
Aportación como porcentaje de la nomina	0.0%	0.0%
Descuento	7.1%	7.1%
Incremento Salarial	4.0%	4.0%
Incremento Salarial c/carrera salarial	5.6%	5.6%
Incremento de salario mínimo	4.0%	4.0%

El Pasivo y el costo anual son calculados por actuarios independientes utilizando el Método de Crédito Unitario Proyectado de acuerdo a las disposiciones establecidas en la NIF D-3 "Beneficios a los empleados". Al 31 de Diciembre de 2020, el pasivo registrado asciende a 11,893,031.

Los factores que afectan el comportamiento del plan, en cuanto al número de personas que se harán acreedoras al pago de su jubilación en el futuro, se denominan factores demográficos y son los siguientes:

Tasa de mortalidad de trabajadores activos: tablas México 2000 para hombres y mujeres, ponderando por grupo de edad según la participación y sexo de la Población Económicamente Activa, de acuerdo con la Encuesta Nacional de Empleo y Ocupación al 2do trimestre del 2010.

Tasa de Invalidez: Experiencia Americana (G.B.B.)

Tasa de rotación: Experiencia de rotación real de la cartera de clientes de VITALIS.

CUENTA PÚBLICA 2020

Económicos tasas reales:

Descuento	7.1%
Incremento Salarial	4.0%
Incremento Salarial c/carrera salarial	5.6%
Incremento de salario mínimo	4.0%

etodología Actuarial:

El cálculo se realiza utilizando el Método de Crédito Unitario Proyectado, bajo este método los beneficios del plan deben ser atribuidos al periodo de servicio del empleo y basados en la fórmula para determinarlo. Tomando en consideración el uso de hipótesis actuariales para calcular el valor presente actual de dichos beneficios.

Estas hipótesis reflejan el valor del dinero a través del tiempo, el incremento salarial y las probabilidades del pago del beneficio.

El costo normal determinado por este método corresponde al costo laboral y en cuanto al Pasivo Acumulado Actuarial, este representa la obligación por beneficios proyectados.

!!!) NOTAS AL ESTADO DE ACTIVIDADES

➤ Ingresos de Gestión

Los ingresos se obtienen por servicios prestados por proyectos de Ingeniería, Consultoría, Sísmica terrestre bidimensional, tridimensional, procesado de datos, asistencia técnica, entre otros a diversos clientes de los sectores públicos y privados.

Los Ingresos Acumulados de la entidad se colocaron con una participación del 11% por la Unidad de Negocios de Exploración y 89% por Explotación para sumar 97,283,742.



CUENTA PÚBLICA 2020

➤ Otros Ingresos y beneficios

❖ Ingresos Financieros

Concepto	2020	2019
Intereses Ganados	81,844,877	133,017,312
Utilidad cambiaria	444,868	203,363
Subtotal	82,289,745	133,220,675

➤ Otros Ingresos y Beneficios Varios

Concepto	2020	2019
ISR Diferido registrado	58,383,304	53,904,036
PTU Diferida registrada	19,461,101	17,968,012
Otros Ingresos Varios:	994,929	10,706,598
Cancelación de Pasivos	0	10,006,049
Devolución de contribuciones pagadas en exceso	419,524	0
Actualización por Contribuciones	0	2,348
Venta de bases de licitación	85,000	0
Otros Ingresos	490,405	698,201
Ingresos por venta de activo	482,000	969,400
Subtotal	79,321,334	83,548,046
Total Otros Ingresos y Beneficios	161,611,079	216,768,721

➤ Gastos de Funcionamiento:

Estos gastos están asociados a los diversos proyectos celebrados por la prestación de servicios en las principales líneas de negocios de la empresa (Exploración y Explotación).

Los Gastos de Funcionamiento suman 204,825,194 un 110.5% más con respecto a los ingresos.

CUENTA PÚBLICA 2020

➤ Otros Gastos

Concepto	2020	2019
Provisión Juicios Laborales	200,534,521	37,794,000
Provisión Laudos Mercantiles	266,537	77,938,517
Pago Laudos Mercantiles	3,862,978	6,155,957
Otras provisiones	2,404,218	0
Amortización	4,699,090	3,292,360
Depreciación	0	313,133
Perdida Cambiaria	767,186	13,621
Total	212,534,530	125,507,588

III) NOTAS AL ESTADO DE VARIACIÓN EN LA HACIENDA PÚBLICA

Aportaciones	2020 / 2019		Total
	Histórico	Reexpresión	
Capital Social	42,223,079	594,788,656	637,011,735
Total	42,223,079	594,788,656	637,011,735

➤ Patrimonio Generado

Aportaciones	2020	2019
Resultados del Ejercicio (Ahorro / Desahorro)	(158,464,903)	(7,454,282)
Resultado de Ejercicios Anteriores	1,027,968,166	1,035,422,448
Reserva Legal	39,528,632	39,528,632
Total	909,031,895	1,067,496,798

CUENTA PÚBLICA 2020

El Capital Social al 31 de Diciembre de 2020 se integra como sigue:

- El Capital Social está integrado por acciones comunes nominativas, con valor nominal de un peso cada una íntegramente suscritas y pagadas. Petróleos Mexicanos o sus organismos subsidiarios, los cuales forman parte exclusiva de la industria petrolera estatal, deberán conservar como mínimo, conjunta o separadamente, el cincuenta y uno por ciento (51%) del capital social.
- Las Utilidades Retenidas incluyen la Reserva Legal. De acuerdo con la Ley General de Sociedades Mercantiles, de las Utilidades Netas del ejercicio debe separarse un 5% como mínimo para formar la Reserva Legal, hasta que su importe ascienda al 20% del capital social a valor nominal. La reserva legal puede capitalizarse, pero no debe repartirse a menos que disuelva la sociedad, y debe de ser constituida cuando disminuya por cualquier motivo. Al 31 de Diciembre de 2020 su importe a valor nominal asciende a 3,037,652 respectivamente.
- La distribución del Capital Contable, excepto por los importes actualizados del Capital Social aportado y de las Utilidades Retenidas de carácter fiscal, causara el Impuesto Sobre la Renta a cargo de la compañía a la tasa vigente al momento de la distribución. El impuesto que se pague por dicha distribución, se podrá acreditar contra el impuesto sobre la renta del ejercicio en el que se pague el impuesto sobre dividendos y en los dos ejercicios inmediatos siguientes, contra el impuesto del ejercicio y los pagos provisionales de los mismos.
- De acuerdo al registro de Actas de Asamblea de Accionistas, celebrada el 26 de junio de 2014 se decretaron dividendos a los accionistas de la Entidad por un importe de 702,571,843 , mismos que al cierre de este dictamen está pendiente de pago.

Los saldos de las cuentas fiscales del Capital Contable al 31 de Diciembre de 2020 son:

Concepto	2020	2019
Cuenta de capital de aportación	188,853,360	183,188,432
Cuenta de utilidad fiscal neta	2,375,055,498	2,388,278,136
Cuenta de utilidad fiscal neta reinvertida	14,561,541	14,120,310
Total	2,578,470,399	2,585,586,878

CUENTA PÚBLICA 2020

IV) NOTAS AL ESTADO DE FLUJO DE EFECTIVO

Concepto	2020	2019
Resultados del Ejercicio Ahorro/Desahorro	(158,464,903)	(7,454,282)
Movimientos de partidas (o rubros) que no afectan al efectivo	0	0
Depreciación	0	313,133
Amortización	1,406,730	3,292,360
Incrementos en las provisiones	(98,803,069)	75,753,107
Incremento en inversiones producido por revaluación	0	0
Ganancia/pérdida en venta de bienes muebles, inmuebles e intangibles	(487,400)	(969,400)
Incremento en cuentas por cobrar	(51,672,288)	(51,667,631)
Flujos de Efectivo Netos de las Actividades de Operación	(308,020,930)	19,267,287

➤ Efectivo y Equivalentes

Concepto	2020	2019
Efectivo en Bancos	17,398,400	140,058,649
Inversiones Temporales	1,349,937,202	1,535,297,883
Total	1,367,335,602	1,675,356,532




CUENTA PÚBLICA 2020

V) CONCILIACION ENTRE LOS INGRESOS PRESUPUESTARIOS Y CONTABLES, ASI COMO ENTRE LOS EGRESOS PRESUPUESTARIOS Y LOS GASTOS CONTABLES.

COMPAÑÍA MEXICANA DE EXPLORACIONES, S.A. DE C.V.
 CONCILIACIÓN ENTRE LOS INGRESOS PRESUPUESTARIOS Y CONTABLES
 DEL 1o. DE ENERO AL 31 DE DICIEMBRE DE 2020
 (PESOS)

Ente Público Compañía Mexicana de Exploraciones, S.A. de C.V.

Concepto	2020
Total de Ingresos Presupuestarios	180,605,548
Más Ingresos Contables No Presupuestarios	78,289,273
Ingresos Financieros	0
Incremento por Variación de Inventarios	0
Disminución del Exceso de Estimaciones por Pérdida o Deterioro u Obsolescencia	0
Disminución del Exceso de Provisiones	0
Otros Ingresos y Beneficios Varios	0
Otros Ingresos Contables No Presupuestarios	78,289,273
Utilidad en Cambios por Moneda Extranjera	444,868
ISR Diferido	58,383,304
PTU Diferida	19,461,101
Menos Ingresos Presupuestarios No Contables	0
Aprovechamientos Patrimoniales	0
Ingresos Derivados de Financiamientos	0
Otros Ingresos Presupuestarios No Contables	0
Total de Ingresos Contables	258,894,821

CUENTA PÚBLICA 2020

COMPAÑÍA MEXICANA DE EXPLORACIONES, S.A. DE C.V.
CONCILIACIÓN ENTRE LOS EGRESOS PRESUPUESTARIOS Y LOS GASTOS CONTABLES
DEL 1o. DE ENERO AL 31 DE DICIEMBRE DE 2020
(PESOS)

Ente Público	Concepto	2020
	Total de Egresos Presupuestarios	312,575,892
	Menos Egresos Presupuestarios No Contables	109,061,149
	Materias Primas y Materiales de Producción y Comercialización	0
	Materiales y Suministros	0
	Mobiliario y Equipo de Administración	0
	Mobiliario y Equipo Educativo y Recreativo	0
	Equipo e Instrumental Médico y de Laboratorio	0
	Vehículos y Equipo de Transporte	0
	Equipo de Defensa y Seguridad	0
	Maquinaria, Otros Equipos y Herramientas	0
	Activos Biológicos	0
	Bienes Inmuebles	0
	Activos Intangibles	4,424,379
	Obra Pública en Bienes de Dominio Público	0
	Obra Pública en Bienes Propios	0
	Acciones y Participaciones de Capital	0
	Compra de Títulos y Valores	0
	Concesión de Préstamos	0
	Inversiones en Fideicomisos, Mandatos y Otros Análogos	0
	Provisiones para Contingencias y Otras Erogaciones Especiales	0
	Amortización de la Deuda Pública	0
	Adeudos de Ejercicios Fiscales Anteriores (ADEFAS)	0
	Otros Egresos Presupuestarios No Contables	104,636,770
	Contingencias Laborales	41,871,570
	Contingencias Mercantiles	62,765,200
	Más Gastos Contables No Presupuestarios	213,844,981
	Estimaciones, Depreciaciones, Deterioros, Obsolescencia y Amortizaciones	4,699,090
	Provisiones	207,068,254
	Disminución de Inventarios	1,310,451
	Aumento por Insuficiencia de Estimaciones por Pérdida o Deterioro u Obsolescencia	0
	Aumento por Insuficiencia de Provisiones	0
	Otros Gastos	767,186
	Perdida en Cambios por Moneda Extranjera	767,186
	Otros Gastos Contables No Presupuestarios	0
	Total de Gastos Contables	417,359,724




CUENTA PÚBLICA 2020

B) NOTAS DE MEMORIA (CUENTAS DE ORDEN)

Se integra como sigue:

Numero	Cuenta	2020	2019
7.0.1.1	Obligaciones Laborales Pendiente de Fondear	11,893,031	6,658,146
7.4.1.1	Demandas Judiciales en Proceso de Resolución	2,008,122,877	1,891,126,216

C) NOTAS DE GESTIÓN ADMINISTRATIVA

1. Introducción

Los estados Financieros de los entes públicos, proveen de información financiera a los principales usuarios de la misma, al Congreso y a los ciudadanos.

El objetivo del presente documento es la revelación del contexto y de los aspectos económicos-financieros más relevantes que influyeron en las decisiones del período: 01 de enero al 31 de diciembre de 2020 y deberán ser considerados en la elaboración de los estados financieros para la mayor comprensión de los mismos y sus particulares.

De esta manera, se informa y explica la respuesta del gobierno a las condiciones relacionadas con la información financiera de cada periodo de gestión: además, de exponer aquellas políticas que podrían afectar la toma de decisiones en períodos posteriores.

2. Panorama Económico y Financiero

Las metas económicas y financieras para 2020 de COMESA son:

- ❖ Ganar al menos el 60% de MS (Market Share) en adquisición Sísmica
- ❖ Formalizar al menos 2 alianzas estratégicas para ganar MS (Market Share).

CUENTA PÚBLICA 2020

- ❖ Obtener al menos 3 contratos de Procesamiento de datos Geofísicos con clientes privados o PEP.
- ❖ Firmar al menos 3 contratos con clientes privados de cualquier servicio.
- ❖ Obtener ingresos de 1,473 mdp. 1,245 mdp Exploración y 228 mdp Explotación
- ❖ Rentabilidad operativa/ bruta del 25%
- ❖ Reducción de la Cuenta por Cobrar vs 2019 en 50% del saldo al 31 de diciembre 2019.

3. Autorización e Historia

Compañía Mexicana de Exploraciones, S.A. de C.V. ("la Compañía"), se constituyó el 12 de noviembre de 1968, con personalidad jurídica y patrimonio propio, mediante escritura pública número 8175, siendo la última modificación a sus estatutos sociales el 10 de noviembre de 1999 en donde se modificó su estructura de capital, de fijo a variable; sus accionistas son Pemex Exploración y Producción ("PEP") (60%) y Dowell Schlumberger de México, S.A. de C.V. (40%).

4. Organización y Objeto Social

Empresa de Participación Estatal mayoritaria constituida como Sociedad Anónima de Capital Variable, regulada por la Ley General de Sociedades Mercantiles; su principal actividad es la ejecución e ingeniería, ya sea por cuenta propia o por cuenta de terceros, de toda clase de trabajos de exploración geofísica, fotogeológica, de radioactividad y de topografía incluyendo los estudios científicos necesarios y la perforación de pozos.

La Compañía factura principalmente sus servicios a: Pemex Exploración y Producción, Pemex Logística, Pemex Transformación Industrial, por lo que tiene cierto riesgo crediticio potencial; sin embargo, la Compañía considera que dicho riesgo está cubierto por ser su propia compañía tenedora, por el tipo y volumen de operaciones que ella maneja y el respaldo de ser una compañía del sector paraestatal.

5. Bases de Preparación de los Estados Financieros

Los Estados Financieros describen las bases contables utilizadas para la preparación de los mismos. Dichos Estados Financieros fueron preparados para cumplir con los requerimientos normativos gubernamentales a que está sujeta la entidad y para ser integrados en el reporte de la Cuenta Pública Federal, los cuales están presentados en los formatos que para tal efecto fueron establecidos por la Unidad de Contabilidad Gubernamental de la Secretaría de Hacienda.

Los estados financieros adjuntos han sido preparados con base en:



CUENTA PÚBLICA 2020

- ❖ La Ley General de Contabilidad Gubernamental (LGCG).
- ❖ Manual de Contabilidad Gubernamental.
- ❖ Las normas y metodología para la emisión de información financiera y estructura de los estados financieros básicos y características de sus notas, alineadas para el Sector Paraestatal Federal conforme a lo establecido en el Manual de Contabilidad Gubernamental (MCG) emitido por el CONAC.
- ❖ Las Normas de Información Financiera Gubernamental General para el Sector Paraestatal NIFGG SP, emitidas por la SHCP.
- ❖ Las Normas Nacionales e Internacionales de Información Financiera, que de manera supletoria fueron autorizadas expresamente por la SHCP, Unidad de Contabilidad Gubernamental.
- Características del Sistema de Contabilidad Gubernamental

Normatividad contable gubernamental

El 1º de enero de 2009, entró en vigor la Ley General de Contabilidad Gubernamental (LGCG) cuyas disposiciones son de observancia obligatoria, entre otros, para los siguientes entes públicos: los poderes Ejecutivo, Legislativo y Judicial de la Federación, los estados y el Distrito Federal; los ayuntamientos de los municipios y las entidades de la administración pública paraestatal, ya sean federales, estatales o municipales.

El propósito de la LGCG, es armonizar el registro contable presupuestal de los entes públicos, así como la emisión de sus estados financieros y presupuestales, a partir de una base acumulativa y con base en lo devengado, buscando alinearse a las mejores prácticas contables nacionales e internacionales; así como, las Normas de Información Financiera Gubernamentales.

Para coordinar la implementación de las disposiciones de la LGCG, se creó el Consejo Nacional de Armonización Contable (CONAC) y un COMITÉ Consultivo, cuya función es emitir las normas contables gubernamentales que deberán aplicar los Entes Públicos.

La LGCG establece que el CONAC estará sujeto a diversos plazos para cumplir con sus funciones, estos plazos abarcan desde el propio año 2009 a la fecha. Al 31 de Diciembre de 2020, conforme a las disposiciones transitorias de la ley, el Consejo ha emitido las normas contables siguientes:

- Marco Conceptual de Contabilidad Gubernamental
- Postulados Básicos de Contabilidad Gubernamental
- Normas y Metodología para la Determinación de los Momentos Contables de los Egresos
- Normas y Metodología para la Determinación de los Momentos Contables de los Ingresos
- Clasificador por Rubros de Ingresos

CUENTA PÚBLICA 2020

- Plan de Cuentas
- Normas y metodología para la Emisión de Información Financiera y Estructura de los Estados Financieros Básicos del Ente Público y Características de sus Notas
- Clasificador por Objeto del Gasto (Capítulo, Concepto y Partida Genérica)
- Clasificador por Tipo de Gasto
- Clasificador Funcional del Gasto
- Adecuaciones al Clasificador por Objeto del Gasto
- Manual de Contabilidad Gubernamental

COMESA tramitó la autorización del Manual de Contabilidad Gubernamental ante la Secretaría de Hacienda y Crédito Público (SHCP) con fecha 29 de Agosto de 2014 oficio DAF/420/2014, y así mismo entró en vigor para reconocer las operaciones financieras dentro del sistema a partir del 01 de enero de 2012, reconociendo la armonización Contable / Presupuestal.

Por su parte la administración de la entidad ha tomado las acciones pertinentes para establecer los nuevos métodos de registro y sistemas de información contable presupuestal que demanda la LGCG, las cuales se han adoptado en los términos de la propia Ley y el CONAC.

Durante los ejercicios 2020 y 2019, la entidad cumple con la armonización contable presupuestal a través de su sistema informático SAP.

6. Políticas de Contabilidad Significativas

❖ Reconocimiento de los efectos de la inflación

Con la entrada en vigor, a partir del 1º de enero de 2008, de las disposiciones establecidas en la Norma de Información Financiera B-10 "Efectos de la inflación", emitido por el Consejo Mexicano para la Investigación y Desarrollo de Normas de Información Financiera (CINIF), la entidad aplicó el método integral para reconocer los efectos en la inflación en los estados financieros hasta el ejercicio 2007, en los ejercicios 2019 y 2018 no se reconocieron dichos efectos, en atención a que se está en un entorno económico no inflacionario debido a que la inflación acumulada de los tres ejercicios anuales anteriores fue inferior al 26%, tal como lo establece la citada Norma de Información Financiera.

El porcentaje de inflación acumulada de los tres ejercicios anteriores a los del ejercicio de 2020, son los siguientes:



CUENTA PÚBLICA 2020

Ejercicios	Tasa de Inflación
2018	4.83%
2019	2.83%
2020	3.15%
Suma	10.81%

➤ Inventarios y Costo de Ventas.

Por lo que respecta a los Materiales y Accesorios de Campo, estos se integran por equipos y componentes de vida limitada que se consumen durante la realización de los proyectos en los que se pueden ser utilizados por la unidad de negocios de exploración. Se valúan al menor de su valor neto de realización o su costo promedio.

➤ Deterioro de activos de larga duración en uso.

La Compañía revisa el valor en libros de los activos de larga duración en uso, ante la presencia de algún indicio de deterioro que pudiera indicar el valor en libros pudiera no ser recuperable, considerando el mayor del valor presente de los flujos netos de efectivo futuros o el precio neto de venta en el caso de su eventual disposición. El deterioro se registra si el valor en libros excede al mayor de los valores antes mencionados. Los indicios de deterioro que se consideran para estos efectos son, entre otros, las pérdidas de operación o flujos de efectivo negativos en el periodo si es que están combinados con un historial o proyección de pérdidas, depreciaciones y amortizaciones cargadas a resultados que en términos porcentuales, en relación con los ingresos, sean substancialmente superiores a las de ejercicios anteriores, efectos de obsolescencia, reducción en la demanda de los servicios que se presentan, competencia y otros factores económicos y legales.

➤ Beneficios a los empleados.

El pasivo por primas de antigüedad e indemnizaciones por terminación de la relación laboral se registra conforme se devenga, y se calcula por actuarios independientes con base en el método de crédito unitario proyectado utilizando tasas de interés reales. Por lo tanto, se está reconociendo el pasivo que a valor presente, se estima cubrirá la obligación por estos beneficios a la fecha estimada de retiro del conjunto de empleados que labora en la Compañía.

La Norma de Información Financiera Gubernamental General para el Sector Paraestatal NIFGG SP 05 "Obligaciones Laborales" vigente para el ejercicio 2020, indica que las entidades paraestatales cuyas relaciones laborales se rigen por el apartado A del artículo 123 de la Constitución Política de los Estados Unidos Mexicanos, por los beneficios a los empleados y son determinados mediante un estudio actuarial. Al cierre del ejercicio 2020, Compañía Mexicana de Exploraciones, S.A. de C.V reconoció el pasivo y el costo neto del periodo en apego a lo establecido en la

CUENTA PÚBLICA 2020

Norma de Información Financiera D-3 "Beneficios a los empleados emitida por el Consejo Mexicano de Normas de Información Financiera, A.C. (CINIIF)

➤ Provisiones.

Cuando la compañía tiene una obligación presente como resultado de un evento pasado, que probablemente resulte en la salida de recursos económicos y que pueda ser estimada razonablemente, se reconoce una provisión reconociendo dentro de los resultados de los periodos futuros.

➤ Impuesto a la utilidad.

El Impuesto Sobre la Renta (ISR), se registra en los resultados del año en que se causan y se reconoce el ISR diferido proveniente de las diferencias temporales que resultan de la comparación de los valores contables y fiscales de los activos y pasivos, y en su caso, se incluye el beneficio de las pérdidas fiscales por amortizar.

El ISR diferido activo, se registra sólo cuando existe alta probabilidad de que pueda recuperarse.

➤ Participación de los Trabajadores en las Utilidades (PTU).

La Participación de los Trabajadores en las Utilidades (PTU), se registra en los resultados del año en que se causa y se reconoce la PTU diferida proveniente de las diferencias temporales entre el resultado contable y la renta gravable, sólo cuando se pueda presumir razonablemente que van a provocar un pasivo o beneficio, y no exista algún indicio de que vaya a cambiar esa situación, de tal manera que los pasivos o los beneficios no se materialicen.

➤ Utilidad Integral.

Es la modificación del Capital Contable durante el ejercicio por conceptos que no son distribuciones y movimientos del capital contribuido; se integra por la utilidad del ejercicio más otras partidas que se representan una ganancia o pérdida del mismo periodo, las cuales se presentan directamente en el capital contable, sin afectar el estado de resultados.

CUENTA PÚBLICA 2020

➤ Operaciones en Moneda Extranjera.

Las operaciones en moneda extranjera se registran al tipo de cambio vigente a la fecha de su celebración. Los activos y pasivos monetarios en moneda extranjera se valúan en moneda nacional al tipo de cambio vigente a la fecha de los estados financieros. Las fluctuaciones cambiarias se registran en los resultados del ejercicio.

➤ Reconocimiento de Ingresos.

En el caso de los contratos de sismología bidimensional y tridimensional, procesado de datos y asistencia técnica, entre otros, etc. los ingresos se reconocen con base en el método de "porcentaje de avance" por lo que se identifica el ingreso en proporción a los costos incurridos para alcanzar la etapa de avance para la terminación del proyecto. En el caso de otros servicios de exploración, gestoría, procesamiento de datos y asistencia técnica, los ingresos se reconocen en el momento en que son prestados a las partes relacionadas de acuerdo a los contratos firmados con las mismas.

➤ Clasificación de los Costos y Gastos de Operación para su presentación en el Estado de Resultados.

Los Costos y/o Gastos de Operación de la Compañía se clasifican de acuerdo a su función para su presentación en el estado de resultados considerando la normatividad vigente, como sigue:

- ❖ Costos directos: Corresponden a los costos relacionados directamente con la presentación de los servicios de exploración y explotación.
- ❖ Gastos de Operación: Se refiere a los Gastos de Supervisión, entrenamiento técnico e inspección, así como de los gastos de administración, que corresponden básicamente a los gastos de apoyo para la prestación de los servicios de la Compañía, los cuales comprenden los gastos de servicios personales, materiales y suministros y diversos generales.
- ❖ La Participación de los Trabajadores en las Utilidades, se presenta en el rubro de "Otros ingresos y gastos."

7. Posición en Moneda Extranjera y Protección por Riesgo Cambiario (No aplica)

8. Reporte Analítico del Activo (No aplica)

9. Fideicomisos, Mandatos y Análogos (No aplica)




CUENTA PÚBLICA 2020

10. Reporte de la Recaudación (No aplica)
11. Información sobre la Deuda y el Reporte Analítico de la Deuda (No aplica)
12. Calificaciones otorgadas (No aplica)
13. Proceso de Mejora (No aplica)
14. Información por Segmentos (No aplica)
15. Eventos Posteriores al Cierre (No aplica)
16. Partes Relacionadas (No aplica)
17. Responsabilidad Sobre la Presentación Razonable de la Información Contable

"Bajo protesta de decir verdad declaramos que los Estados Financieros y sus notas, son razonablemente correctos y son responsabilidad del emisor".

Los estados financieros están sujetos a la aprobación del Consejo de Administración de Compañía Mexicana de Exploraciones, S.A. de C.V.

Estas notas forman parte integrante de los estados financieros adjuntos.



Autorizó: L.C.P. Maricela González Méndez

Directora General



Elaboró: C.P. Mireya Martínez Domínguez

Gerente de Recursos Financieros

Designada para atender todos los asuntos y suscribir la documentación que se genere en la Dirección de Administración Y Finanzas de esta Compañía de acuerdo al oficio DIR.GRAL./OFNA/224

COMPAÑÍA MEXICANA DE
EXPLORACIONES, S.A. DE C.V.

(COMESA)

DICTAMEN PRESUPUESTAL
POR EL EJERCICIO TERMINADO
AL 31 DE DICIEMBRE DE 2020

CONTENIDO

I. DICTAMEN PRESUPUESTARIO.

II. ESTADOS E INFORMACIÓN FINANCIERA PRESUPUESTARIA.

- **Estado Analítico de Ingresos.**
- **Ingresos de Flujo de Efectivo.**
- **Egresos de Flujo de Efectivo.**
- **Estado Analítico del Ejercicio del Presupuesto de Egresos en Clasificación Administrativa.**
- **Estado Analítico del Ejercicio del Presupuesto de Egresos en Clasificación Administrativa (Armonizado).**
- **Estado Analítico del Ejercicio del Presupuesto de Egresos en Clasificación Económica y por Objeto del Gasto.**
- **Estado Analítico del Ejercicio del Presupuesto de Egresos en Clasificación Económica (Armonizado).**
- **Estado Analítico del Ejercicio del Presupuesto de Egresos en Clasificación por Objeto del Gasto (Armonizado).**
- **Estado Analítico del Ejercicio del Presupuesto de Egresos en Clasificación Funcional Programática.**
- **Estado Analítico del Ejercicio del Presupuesto de Egresos en Clasificación Funcional (Armonizado).**
- **Gasto por Categoría Programática.**
- **Gasto por Categoría Programática (Armonizado).**

III. CONCILIACIÓN ENTRE LOS INGRESOS PRESUPUESTARIOS Y CONTABLES Y CONCILIACIÓN ENTRE LOS EGRESOS PRESUPUESTARIOS Y LOS GASTOS CONTABLES.

IV. NOTAS A LOS ESTADOS PRESUPUESTALES.

I. DICTAMEN PRESUPUESTARIO.



Dictamen Presupuestario

Opinión no modificada (favorable)

A la Secretaría de la Función Pública

Al Consejo de Administración de Compañía Mexicana de Exploraciones, S.A. de C.V.

Opinión

Hemos auditado los estados e información financiera presupuestaria de la **Compañía Mexicana de Exploraciones, S. A. de C. V. (la entidad)**, correspondientes al ejercicio presupuestario comprendido del 1° de enero al 31 de diciembre de 2020, que comprenden los estados analíticos de ingresos, de ingresos de flujo de efectivo, de egresos de flujo de efectivo, analítico del presupuesto de egresos en clasificación administrativa, analítico del ejercicio del presupuesto de egresos en clasificación económica y por objeto del gasto, analítico del ejercicio del presupuesto de egresos en clasificación funcional programática, así como las notas explicativas a los estados e información financiera presupuestaria que incluyen un resumen de las políticas presupuestarias significativas.

En nuestra opinión, los estados e información presupuestaria adjuntos de la entidad, mencionados en el párrafo anterior, están preparados, en todos los aspectos materiales, de conformidad con las disposiciones establecidas en la Ley General de Contabilidad Gubernamental y en la Ley Federal de Presupuesto y Responsabilidad Hacendaria y su Reglamento.

Fundamento de la opinión

Hemos llevado a cabo nuestras auditorías de conformidad con las Normas Internacionales de Auditoría. Nuestras responsabilidades, de acuerdo con estas normas, se describen con más detalle en la sección "Responsabilidades del auditor para la auditoría de los estados e información financiera presupuestaria" de nuestro informe. Somos independientes de la entidad de conformidad con el Código de Ética Profesional del Instituto Mexicano de Contadores Públicos, A.C. (IMCP), junto con los requerimientos de ética que son aplicables a nuestras auditorías de los estados financieros presupuestarios en México, y hemos cumplido con las demás responsabilidades de ética de conformidad con esos requerimientos y con el Código de Ética Profesional. Consideramos que la evidencia de auditoría que hemos obtenido proporciona una base suficiente y apropiada para nuestra opinión.

Párrafo de énfasis base de preparación y utilización de este informe

Los estados e información financiera presupuestaria adjuntos, fueron preparados para cumplir con los requerimientos normativos gubernamentales a que está sujeta la entidad y para ser integrados en el Reporte de la Cuenta de Pública Federal, los cuales están presentados en los formatos que para tal efecto fueron establecidos por la Unidad de Contabilidad Gubernamental de la Secretaría de Hacienda; consecuentemente, éstos pueden no ser apropiados para otra finalidad. Nuestra opinión no se modifica por esta cuestión.

Otra cuestión

La administración de la entidad gubernamental ha preparado un juego de estados financieros al y por el año terminado el 31 de diciembre de 2020 de conformidad con las disposiciones en materia de información financiera que están establecidas en la Ley General de Contabilidad Gubernamental, sobre los cuales emitimos una **opinión no modificada (favorable)**, con fecha 12 de marzo de 2021, conforme a las Normas Internacionales de Auditoría.

En relación a los estados armonizados y del gasto por categoría programática, los cuales son: estado analítico del ejercicio del presupuesto de egresos en clasificación administrativa (armonizado), estado analítico del ejercicio del presupuesto de egresos en clasificación económica (armonizado), estado analítico del ejercicio del presupuesto de egresos en clasificación por objeto del gasto (armonizado), estado analítico del ejercicio del presupuesto de egresos en clasificación funcional (armonizado), gasto por categoría programática, gasto por categoría programática (armonizado).

Se presentan para dar cumplimiento a los Lineamientos para la integración de la Cuenta Pública 2020, emitidos por la Unidad de Contabilidad Gubernamental de la Secretaría de Hacienda y Crédito Público, mediante oficio 309-A-002/2021; en ese orden, con fundamento en lo dispuesto en los artículos 31, fracción XVIII de la Ley Orgánica de la Administración Pública Federal, artículos 46 y 53 de la Ley General de Contabilidad Gubernamental (LGCG), y 64, fracción VII del Reglamento Interior de la Secretaría de Hacienda y Crédito Público (RISHCP), así como en el “Acuerdo por el que se armoniza la estructura de las cuentas públicas” emitido por el Consejo Nacional de Armonización Contable (Acuerdo CONAC).



Responsabilidades de la administración y de los encargados del gobierno de la entidad sobre los estados e información financiera presupuestaria

La administración es responsable de la preparación de los estados e información financiera presupuestaria adjuntos de conformidad con las disposiciones establecidas en la Ley General de Contabilidad Gubernamental y en la Ley Federal de Presupuesto y Responsabilidad Hacendaria y su Reglamento, y del control interno que la administración consideró necesario para permitir la preparación de los estados e información financiera presupuestaria libre de incorrección material debida a fraude o error.

Los encargados del gobierno de la entidad son responsables de la supervisión del proceso de información financiera de la entidad.

Responsabilidades del auditor sobre la auditoría de los estados e información financiera presupuestaria

Nuestros objetivos son obtener una seguridad razonable sobre de que los estados financieros, en su conjunto, se encuentran libres de incorrección material, debido a fraude o error, y emitir un informe de auditoría que contiene nuestra opinión. Seguridad razonable es un alto nivel de seguridad, pero no es una garantía, de que una auditoría realizada de conformidad con las Normas internacionales de Auditoría siempre detecte una incorrección material cuando existe. Las incorrecciones pueden deberse a fraude o error y son consideradas materiales si individualmente, o en su conjunto, puede preverse razonablemente que influyan en las decisiones económicas que los usuarios hacen basándose en los estados financieros.

Como parte de una auditoría de conformidad con las Normas Internacionales de Auditoría, aplicamos nuestro juicio profesional y mantenemos una actitud de escepticismo profesional durante toda la auditoría. También:

- Identificamos y evaluamos los riesgos de incorrección material en los estados financieros, debida a fraude o error, diseñamos y aplicamos los procedimientos de auditoría para responder a esos riesgos y obtener evidencia de auditoría suficiente y apropiada para obtener una base para nuestra opinión. El riesgo de no detectar una incorrección material debida a fraude es mayor que en el caso de una incorrección material, ya que el fraude puede implicar colusión, falsificación, manifestaciones intencionalmente erróneas, omisiones intencionales o la anulación del control interno.



- Obtenemos conocimiento del control interno importante para la auditoría con el fin de diseñar los procedimientos de auditoría que consideramos adecuados en las circunstancias, y no con la finalidad de expresar una opinión sobre la eficacia del control interno de la entidad.
- Evaluamos lo apropiado de las políticas contables utilizadas y la razonabilidad de las estimaciones contables, así como las revelaciones hechas por la administración de la entidad.

Nos comunicamos con los responsables del gobierno de la entidad en relación, entre otras cuestiones, con el alcance planeado y el momento de realización de la auditoría y los hallazgos importantes de la auditoría, así como cualquier deficiencia significativa en el control interno que identificamos durante nuestra auditoría.

Vincourt y Compañía, S. C.



C. P. C. Rubén Arronte Velázquez
Socio responsable de la Auditoría

Naranjo N° 32
Col. Florida
Alcaldía Álvaro Obregón
C.P. 01030, Ciudad de México.

Ciudad de México, a 12 de marzo de 2021.

II. ESTADOS E INFORMACIÓN FINANCIERA PRESUPUESTARIA.

- **Estado Analítico de Ingresos.**
- **Ingresos de Flujo de Efectivo.**
- **Egresos de Flujo de Efectivo.**
- **Estado Analítico del Ejercicio del Presupuesto de Egresos en Clasificación Administrativa.**
- **Estado Analítico del Ejercicio del Presupuesto de Egresos en Clasificación Administrativa (Armonizado).**
- **Estado Analítico del Ejercicio del Presupuesto de Egresos en Clasificación Económica y por Objeto del Gasto.**
- **Estado Analítico del Ejercicio del Presupuesto de Egresos en Clasificación Económica (Armonizado).**
- **Estado Analítico del Ejercicio del Presupuesto de Egresos en Clasificación por Objeto del Gasto (Armonizado).**
- **Estado Analítico del Ejercicio del Presupuesto de Egresos en Clasificación Funcional Programática.**
- **Estado Analítico del Ejercicio del Presupuesto de Egresos en Clasificación Funcional (Armonizado).**
- **Gasto por Categoría Programática.**
- **Gasto por Categoría Programática (Armonizado).**

Cuenta Pública 2020

CUENTA PÚBLICA 2020
ESTADO ANALÍTICO DE INGRESOS
TQA COMPAÑÍA MEXICANA DE EXPLORACIONES, S.A. DE C.V.
(PESOS)

Rubro de Ingresos	INGRESO					DIFERENCIA
	ESTIMADO	AMPLIACIONES Y REDUCCIONES	MODIFICADO	DEVENGADO	RECAUDADO	
	(1)	(2)	(3 = 1 + 2)	(4)	(5)	
Impuestos	0	0	0	0	0	0
Cuotas y Aportaciones de Seguridad Social	0	0	0	0	0	0
Contribuciones de Mejoras	0	0	0	0	0	0
Derechos	0	0	0	0	0	0
Productos	0	0	0	0	0	0
Aprovechamientos	0	0	0	0	0	0
Ingresos por Venta de Bienes, Prestación de Servicios y Otros Ingresos	1,729,133,139	0	1,729,133,139	180,605,548	114,357,129	-1,614,776,010
Participaciones, Aportaciones, Convenios, Incentivos Derivados de la Colaboración Fiscal y Fondos Distintos de Aportaciones	0	0	0	0	0	0
Transferencias, Asignaciones, Subsidios y Subvenciones, y Pensiones y Jubilaciones	0	0	0	0	0	0
Ingresos Derivados de Financiamientos	0	0	0	0	0	0
Total^{1/}	1,729,133,139	0	1,729,133,139	180,605,548	114,357,129	0
				Ingresos Excedentes		-1,614,776,010

Estado Analítico de Ingresos por Fuente de Financiamiento	INGRESO					DIFERENCIA
	ESTIMADO	AMPLIACIONES Y REDUCCIONES	MODIFICADO	DEVENGADO	RECAUDADO	
	(1)	(2)	(3 = 1 + 2)	(4)	(5)	
Ingresos del Poder Ejecutivo Federal o Estatal y de los Municipios	0	0	0	0	0	0
Impuestos	0	0	0	0	0	0
Cuotas y Aportaciones de Seguridad Social	0	0	0	0	0	0
Contribuciones de Mejoras	0	0	0	0	0	0
Derechos	0	0	0	0	0	0
Productos	0	0	0	0	0	0
Aprovechamientos	0	0	0	0	0	0
Participaciones, Aportaciones, Convenios, Incentivos Derivados de la Colaboración Fiscal y Fondos Distintos de Aportaciones	0	0	0	0	0	0
Transferencias, Asignaciones, Subsidios y Subvenciones, y Pensiones y Jubilaciones	0	0	0	0	0	0
Ingresos de los Entes Públicos de los Poderes Legislativo y Judicial, de los Órganos Autónomos y del Sector Paraestatal o Paramunicipal, así como de las Empresas Productivas del Estado	1,729,133,139	0	1,729,133,139	180,605,548	114,357,129	-1,614,776,010
Cuotas y Aportaciones de Seguridad Social	0	0	0	0	0	0
Productos	0	0	0	0	0	0
Ingresos por Ventas de Bienes, Prestación de Servicios y Otros Ingresos	1,729,133,139	0	1,729,133,139	180,605,548	114,357,129	-1,614,776,010
Transferencias, Asignaciones, Subsidios y Subvenciones, y Pensiones y Jubilaciones	0	0	0	0	0	0
Ingresos Derivados de Financiamiento	0	0	0	0	0	0
Ingresos Derivados de Financiamientos	0	0	0	0	0	0
Total^{1/}	1,729,133,139	0	1,729,133,139	180,605,548	114,357,129	0
				Ingresos Excedentes		-1,614,776,010

1/ Las sumas parciales y total pueden no coincidir debido al redondeo.
Fuente: El ente público.

L. C. P. MARICELA GONZÁLEZ BÉNDEZ
DIRECTORA GENERAL

COMPAÑÍA MEXICANA DE EXPLORACIONES, S.A. DE C.V.

C. P. MIREYA MARTÍNEZ DOMÍNGUEZ
GERENTE DE RECURSOS FINANCIEROS

Cuenta Pública 2020

CUENTA PÚBLICA 2020
INGRESOS DE FLUJO DE EFECTIVO
PRODUCTORAS DE BIENES Y SERVICIOS
18 ENERGÍA
TQA COMPAÑÍA MEXICANA DE EXPLORACIONES, S.A. DE C.V.
(PESOS)

Concepto	ESTIMADO	MODIFICADO	RECAUDADO
TOTAL DE RECURSOS ^{1/}	1,730,740,741	3,340,886,373	1,726,110,364
DISPONIBILIDAD INICIAL	1,607,602	1,611,753,234	1,611,753,234
CORRIENTES Y DE CAPITAL	1,729,133,139	1,729,133,139	114,357,130
VENTA DE BIENES	0	0	0
INTERNAS	0	0	0
EXTERNAS	0	0	0
VENTA DE SERVICIOS	1,499,145,717	1,499,145,717	52,720,095
INTERNAS	1,499,145,717	1,499,145,717	52,720,095
EXTERNAS	0	0	0
INGRESOS DIVERSOS	229,987,422	229,987,422	61,637,035
INGRESOS DE FIDEICOMISOS PÚBLICOS	0	0	0
PRODUCTOS FINANCIEROS	129,145,433	129,145,433	60,454,376
OTROS	100,841,989	100,841,989	1,182,659
VENTA DE INVERSIONES	0	0	0
RECUPERACIÓN DE ACTIVOS FÍSICOS	0	0	0
RECUPERACIÓN DE ACTIVOS FINANCIEROS	0	0	0
INGRESOS POR OPERACIONES AJENAS	0	0	0
POR CUENTA DE TERCEROS	0	0	0
POR EROGACIONES RECUPERABLES	0	0	0
SUBSIDIOS Y APOYOS FISCALES	0	0	0
SUBSIDIOS	0	0	0
CORRIENTES	0	0	0
DE CAPITAL	0	0	0
APOYOS FISCALES	0	0	0
CORRIENTES	0	0	0
SERVICIOS PERSONALES	0	0	0
OTROS	0	0	0
INVERSIÓN FÍSICA	0	0	0
INTERESES, COMISIONES Y GASTOS DE LA DEUDA	0	0	0
INVERSIÓN FINANCIERA	0	0	0
AMORTIZACIÓN DE PASIVOS	0	0	0
SUMA DE INGRESOS DEL AÑO	1,729,133,139	1,729,133,139	114,357,130
ENDEUDAMIENTO (O DESENDEUDAMIENTO) NETO	0	0	0
INTERNO	0	0	0


Cuenta Pública 2020

CUENTA PÚBLICA 2020
INGRESOS DE FLUJO DE EFECTIVO
PRODUCTORAS DE BIENES Y SERVICIOS
18 ENERGÍA
TQA COMPAÑÍA MEXICANA DE EXPLORACIONES, S.A. DE C.V.
(PESOS)


Concepto	ESTIMADO	MODIFICADO	RECAUDADO
EXTERNO	0	0	0

1/ Las sumas parciales y total pueden no coincidir debido al redondeo.

Fuente: Estimado y Modificado, sistemas globalizadores de la Secretaría de Hacienda y Crédito Público; Recaudado, el ente público.


L.C.P. MARICELA GONZÁLEZ MÉNDEZ
DIRECTORA GENERAL

COMPAÑÍA MEXICANA DE EXPLORACIONES, S.A. DE C.V.


C.P. MIREYA MARTÍNEZ DOMÍNGUEZ
GERENTE DE RECURSOS FINANCIEROS

Cuenta Pública 2020

CUENTA PÚBLICA 2020
EGRESOS DE FLUJO DE EFECTIVO
PRODUCTORAS DE BIENES Y SERVICIOS
18 ENERGÍA
TQA COMPAÑÍA MEXICANA DE EXPLORACIONES, S.A. DE C.V.
(PESOS)

Concepto	APROBADO	MODIFICADO	PAGADO
TOTAL DE RECURSOS ^{1/}	1,730,740,741	3,340,886,373	1,726,110,364
GASTO CORRIENTE	1,712,710,436	1,460,281,571	365,342,557
SERVICIOS PERSONALES	229,059,718	229,059,718	56,837,807
DE OPERACIÓN	1,378,671,898	1,033,225,302	192,343,252
SUBSIDIOS	0	0	0
OTRAS EROGACIONES	104,978,820	197,996,551	116,161,498
PENSIONES Y JUBILACIONES	0	0	0
INVERSIÓN FÍSICA	0	252,428,865	0
BIENES MUEBLES E INMUEBLES	0	252,428,865	0
OBRA PÚBLICA	0	0	0
SUBSIDIOS	0	0	0
OTRAS EROGACIONES	0	0	0
INVERSIÓN FINANCIERA	0	0	0
COSTO FINANCIERO	0	0	0
INTERESES, COMISIONES Y GASTOS DE LA DEUDA	0	0	0
INTERNOS	0	0	0
EXTERNOS	0	0	0
EGRESOS POR OPERACIONES AJENAS	0	0	57,035,502
POR CUENTA DE TERCEROS	0	0	19,250,502
EROGACIONES RECUPERABLES	0	0	37,785,000
SUMA DE EGRESOS DEL AÑO	1,712,710,436	1,712,710,436	422,378,059
ENTEROS A TESORERÍA DE LA FEDERACIÓN	0	0	0
ORDINARIOS	0	0	0
EXTRAORDINARIOS	0	0	0
DISPONIBILIDAD FINAL	18,030,305	1,628,175,937	1,366,507,902
DIFERENCIAS CAMBIARIAS, AJUSTES CONTABLES Y OPERACIONES EN TRÁNSITO	0	0	-62,775,597

1/ Las sumas parciales y total pueden no coincidir debido al redondeo.

Fuente: Presupuesto Aprobado y Modificado, sistemas globalizadores de la Secretaría de Hacienda y Crédito Público; Presupuesto Pagado, el ente público.

L. C. P. MARICELA GONZÁLEZ MÉNDEZ

DIRECTORA GENERAL

COMPAÑÍA MEXICANA DE EXPLORACIONES, S.A. DE C.V.

C. P. MIREYA MARTÍNEZ DOMÍNGUEZ

GERENTE DE RECURSOS FINANCIEROS

Página 1 de 1

Cuenta Pública 2020

CUENTA PÚBLICA 2020
ESTADO ANALÍTICO DEL EJERCICIO DEL PRESUPUESTO DE EGRESOS EN CLASIFICACIÓN ADMINISTRATIVA^{1/}
18 ENERGÍA
TQA COMPAÑÍA MEXICANA DE EXPLORACIONES, S.A. DE C.V.
(PESOS)

DENOMINACIÓN	APROBADO	MODIFICADO	DEVENGADO	PAGADO	ECONOMÍAS
TOTAL	1,712,710,436	1,712,710,436	312,575,892	422,378,059	1,400,134,544

1/ Las sumas parciales y total pueden no coincidir debido al redondeo.

Fuente: Presupuesto Aprobado y Modificado, sistemas globalizadores de la Secretaría de Hacienda y Crédito Público. Presupuesto Devengado y Pagado, el ente público.

L.C.P. MARICELA GONZÁLEZ MÉNDEZ

DIRECTORA GENERAL

COMPAÑÍA MEXICANA DE EXPLORACIONES, S.A. DE C.V.

C.P. MIREYA MARTÍNEZ DOMÍNGUEZ

GERENTE DE RECURSOS FINANCIEROS

Página 1 de 1

Cuenta Pública 2020


CUENTA PÚBLICA 2020
ESTADO ANALÍTICO DEL EJERCICIO DEL PRESUPUESTO DE EGRESOS EN CLASIFICACIÓN ADMINISTRATIVA (ARMONIZADO)^{1/}
18 ENERGÍA
TQA COMPAÑÍA MEXICANA DE EXPLORACIONES, S.A. DE C.V.
(PESOS)

CONCEPTO	APROBADO	AMPLIACIONES / (REDUCCIONES)	MODIFICADO	DEVENGADO	PAGADO	SUBEJERCICIO ^{2/}
	1	2 = (3-1)	3	4	5	6 = (3-4)
Compañía Mexicana de Exploraciones, S.A. de C.V.	1,712,710,436		1,712,710,436	312,575,892	422,378,059	1,400,134,544
Total del Gasto	1,712,710,436		1,712,710,436	312,575,892	422,378,059	1,400,134,544


^{1/} Las sumas parciales y total pueden no coincidir debido al redondeo.

^{2/} Corresponde a las economías Presupuestarias.

Fuente: Presupuesto Aprobado y Modificado, sistemas globalizadores de la Secretaría de Hacienda y Crédito Público. Presupuesto Devengado y Pagado, el ente público.


L.C.P. MARICELA GONZÁLEZ MÉNDEZ
DIRECTORA GENERAL

COMPAÑÍA MEXICANA DE EXPLORACIONES, S.A. DE C.V.


C.P. MIREYA MARTÍNEZ DOMÍNGUEZ
GERENTE DE RECURSOS FINANCIEROS

Página 1 de 1

Cuenta Pública 2020

CUENTA PÚBLICA 2020
ESTADO ANALÍTICO DEL EJERCICIO DEL PRESUPUESTO DE EGRESOS EN CLASIFICACIÓN ECONÓMICA Y POR OBJETO DEL GASTO^{1/}
18 ENERGÍA
TQA COMPAÑÍA MEXICANA DE EXPLORACIONES, S.A. DE C.V.
(PESOS)

CLASIFICACIÓN ECONÓMICA OBJETO DEL GASTO DENOMINACIÓN	APROBADO	MODIFICADO	DEVENGADO	PAGADO	ECONOMÍAS
TOTAL	1,712,710,436	1,712,710,436	312,575,892	422,378,059	1,400,134,544
Gasto Corriente	1,712,710,436	1,460,281,571	312,575,892	384,593,059	1,147,705,679
Servicios Personales	229,059,718	229,059,718	58,277,087	56,837,807	170,782,631
1000 Servicios personales	229,059,718	229,059,718	58,277,087	56,837,807	170,782,631
1100 Remuneraciones al personal de carácter permanente	23,178,881	23,083,664	7,214,536	6,886,631	15,869,128
1200 Remuneraciones al personal de carácter transitorio	80,081,614	79,947,799	12,924,817	12,852,298	67,022,982
1300 Remuneraciones adicionales y especiales	8,739,575	14,361,748	7,942,596	7,803,537	6,419,152
1400 Seguridad social	21,233,397	22,464,525	7,216,499	7,193,110	15,248,026
1500 Otras prestaciones sociales y económicas	89,894,432	83,420,397	22,571,801	21,685,148	60,848,596
1600 Previsiones	3,618,942	3,479,786			3,479,786
1700 Pago de estímulos a servidores públicos	2,312,877	2,301,799	406,838	417,083	1,894,961
Gasto De Operación	1,378,671,898	1,033,225,302	149,559,669	192,343,252	883,665,633
2000 Materiales y suministros	107,306,467	9,693,978	807,996	892,936	8,885,982
2100 Materiales de administración, emisión de documentos y artículos oficiales	7,504,841	2,003,448	184,015	307,574	1,819,433
2200 Alimentos y utensilios	134,200	179,619	36,519	36,387	143,100
2400 Materiales y artículos de construcción y de reparación	62,004,140	4,009,745	20,582	32,074	3,989,163
2500 Productos químicos, farmacéuticos y de laboratorio	79,200	224,667	162,341	60,665	62,326
2600 Combustibles, lubricantes y aditivos	7,698,729	200,914	197,972	198,232	2,942
2700 Vestuario, blancos, prendas de protección y artículos deportivos	12,268,000	2,432,560	162,177	239,740	2,270,383
2900 Herramientas, refacciones y accesorios menores	17,617,357	643,025	44,390	18,264	598,635
3000 Servicios generales	1,271,365,431	1,023,531,324	148,751,673	191,450,316	874,779,651
3100 Servicios básicos	4,407,368	9,204,084	2,039,071	3,419,612	7,165,013
3200 Servicios de arrendamiento	81,682,876	146,888,217	22,760,637	21,535,225	124,127,580
3300 Servicios profesionales, científicos, técnicos y otros servicios	1,127,863,222	796,465,278	115,238,358	155,108,702	681,226,920
3400 Servicios financieros, bancarios y comerciales	9,305,162	21,862,331	3,785,632	7,957,744	18,076,699
3500 Servicios de instalación, reparación, mantenimiento y conservación	24,239,532	25,782,154	2,221,176	807,686	23,560,978
3700 Servicios de traslado y viáticos	20,315,270	19,515,825	1,051,759	1,010,531	18,464,066
3800 Servicios oficiales	150,212	301,592	68,660	68,660	232,932
3900 Otros servicios generales	3,401,789	3,511,843	1,586,380	1,542,156	1,925,463
Otros De Corriente	104,978,820	197,996,551	104,739,136	135,412,000	93,257,415
3000 Servicios generales	104,516,820	197,534,551	104,636,768	135,304,632	92,897,783
3900 Otros servicios generales	104,516,820	197,534,551	104,636,768	135,304,632	92,897,783
4000 Transferencias, asignaciones, subsidios y otras ayudas	462,000	462,000	102,368	107,368	359,632

COMPAÑÍA MEXICANA DE EXPLORACIONES, S.A. DE C.V.

Página 1 de 2

DIRECTORA GENERAL

GERENTE DE RECURSOS FINANCIEROS


Cuenta Pública 2020

CUENTA PÚBLICA 2020
ESTADO ANALÍTICO DEL EJERCICIO DEL PRESUPUESTO DE EGRESOS EN CLASIFICACIÓN ECONÓMICA Y POR OBJETO DEL GASTO^{1/}
18 ENERGÍA
TQA COMPAÑÍA MEXICANA DE EXPLORACIONES, S.A. DE C.V.
(PESOS)


CLASIFICACIÓN ECONÓMICA OBJETO DEL GASTO DENOMINACIÓN	APROBADO	MODIFICADO	DEVENGADO	PAGADO	ECONOMÍAS
4400 Ayudas sociales	462,000	462,000	102,368	107,368	359,632
Pensiones Y Jubilaciones					
Gasto De Inversión		252,428,865		37,785,000	252,428,865
Inversión Física		252,428,865			252,428,865
5000 Bienes muebles, inmuebles e intangibles		252,428,865			252,428,865
5600 Maquinaria, otros equipos y herramientas		252,428,865			252,428,865
Otros De Inversión				37,785,000	
3000 Servicios generales				37,785,000	
3900 Otros servicios generales				37,785,000	

1/ Las sumas parciales y total pueden no coincidir debido al redondeo.

Fuente: Presupuesto Aprobado y Modificado, sistemas globalizadores de la Secretaría de Hacienda y Crédito Público. Presupuesto Devengado y Pagado, el ente público.


L.C.P. MARICELA GONZÁLEZ MÉNDEZ
DIRECTORA GENERAL

COMPAÑÍA MEXICANA DE EXPLORACIONES, S.A. DE C.V.


C.P. MIREYA MARTÍNEZ DOMÍNGUEZ
GERENTE DE RECURSOS FINANCIEROS

Página 2 de 2

Cuenta Pública 2020

CUENTA PÚBLICA 2020
ESTADO ANALÍTICO DEL EJERCICIO DEL PRESUPUESTO DE EGRESOS EN CLASIFICACIÓN ECONÓMICA (ARMONIZADO)^{1/}
18 ENERGÍA
TQA COMPAÑÍA MEXICANA DE EXPLORACIONES, S.A. DE C.V.
(PESOS)

CONCEPTO	APROBADO	AMPLIACIONES / (REDUCCIONES)	MODIFICADO	DEVENGADO	PAGADO	SUBEJERCICIO ^{2/}
	1	2 = (3-1)	3	4	5	6 = (3-4)
Gasto Corriente	1,712,710,436	-252,428,865	1,460,281,571	312,575,892	384,593,059	1,147,705,679
Gasto De Capital		252,428,865	252,428,865		37,785,000	252,428,865
Total del Gasto	1,712,710,436		1,712,710,436	312,575,892	422,378,059	1,400,134,544

1/ Las sumas parciales y total pueden no coincidir debido al redondeo.

2/ Corresponde a las Economías Presupuestarias.

Fuente: Presupuesto Aprobado y Modificado, sistemas globalizadores de la Secretaría de Hacienda y Crédito Público. Presupuesto Devengado y Pagado, el ente público.

L.C.P. MARICELA GONZÁLEZ MÉNDEZ

DIRECTORA GENERAL

COMPAÑÍA MEXICANA DE EXPLORACIONES, S.A. DE C.V.

C.P. MIREYA MARTÍNEZ DOMÍNGUEZ

GERENTE DE RECURSOS FINANCIEROS

Página 1 de 1

Cuenta Pública 2020

CUENTA PÚBLICA 2020
ESTADO ANALÍTICO DEL EJERCICIO DEL PRESUPUESTO DE EGRESOS EN CLASIFICACIÓN POR OBJETO DEL GASTO (ARMONIZADO)^{1/}
18 ENERGÍA
TQA COMPAÑÍA MEXICANA DE EXPLORACIONES, S.A. DE C.V.
(PESOS)

CONCEPTO	APROBADO	AMPLIACIONES / (REDUCCIONES)	MODIFICADO	DEVENGADO	PAGADO	SUBEJERCICIO ^{2/}
	1	2 = (3-1)	3	4	5	6 = (3-4)
Servicios personales	229,059,718		229,059,718	58,277,087	56,837,807	170,782,631
Remuneraciones al personal de carácter permanente	23,178,881	-95,217	23,083,664	7,214,536	6,886,631	15,869,128
Remuneraciones al personal de carácter transitorio	80,081,614	-133,815	79,947,799	12,924,817	12,852,298	67,022,982
Remuneraciones adicionales y especiales	8,739,575	5,622,173	14,361,748	7,942,596	7,803,537	6,419,152
Seguridad social	21,233,397	1,231,128	22,464,525	7,216,499	7,193,110	15,248,026
Otras prestaciones sociales y económicas	89,894,432	-6,474,035	83,420,397	22,571,801	21,685,148	60,848,596
Previsiones	3,618,942	-139,156	3,479,786			3,479,786
Pago de estímulos a servidores públicos	2,312,877	-11,078	2,301,799	406,838	417,083	1,894,961
Materiales y suministros	107,306,467	-97,612,489	9,693,978	807,996	892,936	8,885,982
Materiales de administración, emisión de documentos y artículos oficiales	7,504,841	-5,501,393	2,003,448	184,015	307,574	1,819,433
Alimentos y utensilios	134,200	45,419	179,619	36,519	36,387	143,100
Materiales y artículos de construcción y de reparación	62,004,140	-57,994,395	4,009,745	20,582	32,074	3,989,163
Productos químicos, farmacéuticos y de laboratorio	79,200	145,467	224,667	162,341	60,665	62,326
Combustibles, lubricantes y aditivos	7,698,729	-7,497,815	200,914	197,972	198,232	2,942
Vestuario, blancos, prendas de protección y artículos deportivos	12,268,000	-9,835,440	2,432,560	162,177	239,740	2,270,383
Herramientas, refacciones y accesorios menores	17,617,357	-16,974,332	643,025	44,390	18,264	598,635
Servicios generales	1,375,882,251	-154,816,376	1,221,065,875	253,388,441	364,539,948	967,677,434
Servicios básicos	4,407,368	4,796,716	9,204,084	2,039,071	3,419,612	7,165,013
Servicios de arrendamiento	81,682,876	65,205,341	146,888,217	22,760,637	21,535,225	124,127,580
Servicios profesionales, científicos, técnicos y otros servicios	1,127,863,222	-331,397,944	796,465,278	115,238,358	155,108,702	681,226,920
Servicios financieros, bancarios y comerciales	9,305,162	12,557,169	21,862,331	3,785,632	7,957,744	18,076,699
Servicios de instalación, reparación, mantenimiento y conservación	24,239,532	1,542,622	25,782,154	2,221,176	807,686	23,560,978
Servicios de traslado y viáticos	20,315,270	-799,445	19,515,825	1,051,759	1,010,531	18,464,066
Servicios oficiales	150,212	151,380	301,592	68,660	68,660	232,932
Otros servicios generales	107,918,609	93,127,785	201,046,394	106,223,148	174,631,788	94,823,246
Transferencias, asignaciones, subsidios y otras ayudas	462,000		462,000	102,368	107,368	359,632
Ayudas sociales	462,000		462,000	102,368	107,368	359,632
Bienes muebles, inmuebles e intangibles		252,428,865	252,428,865			252,428,865
Maquinaria, otros equipos y herramientas		252,428,865	252,428,865			252,428,865
Total del Gasto	1,712,710,436		1,712,710,436	312,575,892	422,378,059	1,400,134,544

1/ Las sumas parciales y total pueden no coincidir debido al redondeo.

2/ Corresponde a las Economías Presupuestarias.

Fuente: Presupuesto Aprobado y Modificado, sistemas globalizadores de la Secretaría de Hacienda y Crédito Público, Presupuesto Devengado y Pagado, el ente público.

L. C. P. MARICELA GONZÁLEZ MÉNDEZ
DIRECTORA GENERAL

COMPAÑÍA MEXICANA DE EXPLORACIONES, S.A. DE C.V.

C. P. MIREYA MARTÍNEZ DOMÍNGUEZ
GERENTE DE RECURSOS FINANCIEROS

Página 1 de 1

Cuenta Pública 2020

CUENTA PÚBLICA 2020
ESTADO ANALÍTICO DEL EJERCICIO DEL PRESUPUESTO DE EGRESOS EN CLASIFICACIÓN FUNCIONAL-PROGRAMÁTICA^{1/}
18 ENERGÍA
TQA COMPAÑÍA MEXICANA DE EXPLORACIONES, S.A. DE C.V.
(PESOS)

CATEGORÍAS PROGRAMÁTICAS						DENOMINACIÓN	GASTO CORRIENTE					PENSIONES Y JUBILACIONES	GASTO DE INVERSIÓN				TOTAL			
FI	FN	SF	AL	PP	LR		SERVICIOS PERSONALES	GASTO DE OPERACIÓN	SUBSIDIOS	OTROS DE CORRIENTE	SUMA		INVERSIÓN FÍSICA	SUBSIDIOS	OTROS DE INVERSIÓN	SUMA	TOTAL	ESTRUCTURA PORCENTUAL		
																		CORRIENTE	PENSIONES Y JUBILACIONES	INVERSIÓN
						TOTAL APROBADO	229,059,718	1,378,671,898		104,978,820	1,712,710,436					1,712,710,436	100.0			
						TOTAL MODIFICADO	229,059,718	1,033,225,302		197,996,551	1,460,281,571					1,712,710,436	85.3		14.7	
						TOTAL DEVENGADO	58,277,087	149,559,669		104,739,136	312,575,892	252,428,865			252,428,865	1,712,710,436	100.0			
						TOTAL PAGADO	56,837,807	192,343,252		135,412,000	384,593,059			37,785,000	37,785,000	422,378,059	91.1		8.9	
						Porcentaje Pag/Aprob	24.8	14.0		129.0	22.5					24.7				
						Porcentaje Pag/Modif	24.8	18.6		68.4	26.3				15.0	24.7				
1						Gobierno														
1						Aprobado	7,125,965	3,252,304		1,137,035	11,515,304					11,515,304	100.0			
1						Modificado	7,125,965	3,252,304		1,137,035	11,515,304					11,515,304	100.0			
1						Devengado	6,164,888	388,889			6,553,777				6,553,777	100.0				
1						Pagado	5,954,766	156,202			6,110,968				6,110,968	100.0				
1						Porcentaje Pag/Aprob	83.6	4.8			53.1				53.1					
1						Porcentaje Pag/Modif	83.6	4.8			53.1				53.1					
1	3					Coordinación de la Política de Gobierno														
1	3					Aprobado	7,125,965	3,252,304		1,137,035	11,515,304					11,515,304	100.0			
1	3					Modificado	7,125,965	3,252,304		1,137,035	11,515,304					11,515,304	100.0			
1	3					Devengado	6,164,888	388,889			6,553,777				6,553,777	100.0				
1	3					Pagado	5,954,766	156,202			6,110,968				6,110,968	100.0				
1	3					Porcentaje Pag/Aprob	83.6	4.8			53.1				53.1					
1	3					Porcentaje Pag/Modif	83.6	4.8			53.1				53.1					
1	3	04				Función Pública														
1	3	04				Aprobado	7,125,965	3,252,304		1,137,035	11,515,304					11,515,304	100.0			
1	3	04				Modificado	7,125,965	3,252,304		1,137,035	11,515,304					11,515,304	100.0			
1	3	04				Devengado	6,164,888	388,889			6,553,777				6,553,777	100.0				
1	3	04				Pagado	5,954,766	156,202			6,110,968				6,110,968	100.0				
1	3	04				Porcentaje Pag/Aprob	83.6	4.8			53.1				53.1					
1	3	04				Porcentaje Pag/Modif	83.6	4.8			53.1				53.1					
1	3	04	001			Función pública y buen gobierno														
1	3	04	001			Aprobado	7,125,965	3,252,304		1,137,035	11,515,304					11,515,304	100.0			
1	3	04	001			Modificado	7,125,965	3,252,304		1,137,035	11,515,304					11,515,304	100.0			
1	3	04	001			Devengado	6,164,888	388,889			6,553,777				6,553,777	100.0				
1	3	04	001			Pagado	5,954,766	156,202			6,110,968				6,110,968	100.0				
1	3	04	001			Porcentaje Pag/Aprob	83.6	4.8			53.1				53.1					
1	3	04	001			Porcentaje Pag/Modif	83.6	4.8			53.1				53.1					
1	3	04	001	0001		Actividades de apoyo a la función pública y buen gobierno														
1	3	04	001	0001		Aprobado	7,125,965	3,252,304		1,137,035	11,515,304					11,515,304	100.0			
1	3	04	001	0001		Modificado	7,125,965	3,252,304		1,137,035	11,515,304					11,515,304	100.0			
1	3	04	001	0001		Devengado	6,164,888	388,889			6,553,777				6,553,777	100.0				
1	3	04	001	0001		Pagado	5,954,766	156,202			6,110,968				6,110,968	100.0				
1	3	04	001	0001		Porcentaje Pag/Aprob	83.6	4.8			53.1				53.1					
1	3	04	001	0001		Porcentaje Pag/Modif	83.6	4.8			53.1				53.1					
1	3	04	001	0001	TQA	Compañía Mexicana de Exploraciones, S.A. de C.V.														
1	3	04	001	0001	TQA	Aprobado	7,125,965	3,252,304		1,137,035	11,515,304					11,515,304	100.0			
1	3	04	001	0001	TQA	Modificado	7,125,965	3,252,304		1,137,035	11,515,304					11,515,304	100.0			

Cuenta Pública 2020

CUENTA PÚBLICA 2020
ESTADO ANALÍTICO DEL EJERCICIO DEL PRESUPUESTO DE EGRESOS EN CLASIFICACIÓN FUNCIONAL-PROGRAMÁTICA 1/
18 ENERGÍA
TQA COMPAÑÍA MEXICANA DE EXPLORACIONES, S.A. DE C.V.
(PESOS)

CATEGORÍAS PROGRAMÁTICAS						DENOMINACIÓN	GASTO CORRIENTE					PENSIONES Y JUBILACIONES	GASTO DE INVERSIÓN				TOTAL			
FI	FR	SF	AI	PF	UR		SERVICIOS PERSONALES	GASTO DE OPERACIÓN	SUBSIDIOS	OTROS DE CORRIENTE	SUMA		INVERSIÓN FÍSICA	SUBSIDIOS	OTROS DE INVERSIÓN	SUMA	TOTAL	ESTRUCTURA PORCENTUAL		
																		CORRIENTE	PENSIONES Y JUBILACIONES	INVERSIÓN
1	3	04	001	0001	TQA	Devengado	6,164,888	388,889			6,553,777					6,553,777	100.0			
1	3	04	001	0001	TQA	Pagado	5,954,766	156,202			6,110,968					6,110,968	100.0			
1	3	04	001	0001	TQA	Porcentaje Pag/Aprob	83.6	4.8			53.1					53.1				
1	3	04	001	0001	TQA	Porcentaje Pag/Modif	83.6	4.8			53.1					53.1				
3						Desarrollo Económico														
3						Aprobado	221,933,753	1,375,419,594		103,841,785	1,701,195,132					1,701,195,132	100.0			
3						Modificado	221,933,753	1,029,972,998		196,859,516	1,448,766,267		252,428,865		252,428,865	1,701,195,132	85.2		14.8	
3						Devengado	52,112,199	149,170,780		104,739,136	306,022,115					306,022,115	100.0			
3						Pagado	50,883,041	192,187,050		135,412,000	378,482,091			37,785,000	37,785,000	416,267,091	90.9		9.1	
3						Porcentaje Pag/Aprob	22.9	14.0		130.4	22.2					24.5				
3						Porcentaje Pag/Modif	22.9	18.7		68.8	26.1				15.0	24.5				
3	3					Combustibles y Energía														
3	3					Aprobado	221,933,753	1,375,419,594		103,841,785	1,701,195,132					1,701,195,132	100.0			
3	3					Modificado	221,933,753	1,029,972,998		196,859,516	1,448,766,267		252,428,865		252,428,865	1,701,195,132	85.2		14.8	
3	3					Devengado	52,112,199	149,170,780		104,739,136	306,022,115					306,022,115	100.0			
3	3					Pagado	50,883,041	192,187,050		135,412,000	378,482,091			37,785,000	37,785,000	416,267,091	90.9		9.1	
3	3					Porcentaje Pag/Aprob	22.9	14.0		130.4	22.2					24.5				
3	3					Porcentaje Pag/Modif	22.9	18.7		68.8	26.1				15.0	24.5				
3	3	02				Petróleo y Gas Natural (Hidrocarburos)														
3	3	02				Aprobado	221,933,753	1,375,419,594		103,841,785	1,701,195,132					1,701,195,132	100.0			
3	3	02				Modificado	221,933,753	1,029,972,998		196,859,516	1,448,766,267		252,428,865		252,428,865	1,701,195,132	85.2		14.8	
3	3	02				Devengado	52,112,199	149,170,780		104,739,136	306,022,115					306,022,115	100.0			
3	3	02				Pagado	50,883,041	192,187,050		135,412,000	378,482,091			37,785,000	37,785,000	416,267,091	90.9		9.1	
3	3	02				Porcentaje Pag/Aprob	22.9	14.0		130.4	22.2					24.5				
3	3	02				Porcentaje Pag/Modif	22.9	18.7		68.8	26.1				15.0	24.5				
3	3	02	002			Servicios de apoyo administrativo														
3	3	02	002			Aprobado	57,969,350	85,570,867		103,841,785	247,382,002					247,382,002	100.0			
3	3	02	002			Modificado	57,969,350	106,225,194		196,859,516	361,054,060					361,054,060	100.0			
3	3	02	002			Devengado	28,294,296	-18,249,148		104,739,136	114,784,284					114,784,284	100.0			
3	3	02	002			Pagado	27,635,841	32,352,760		135,412,000	195,400,601			37,785,000	37,785,000	233,185,601	83.8		16.2	
3	3	02	002			Porcentaje Pag/Aprob	47.7	37.8		130.4	79.0					94.3				
3	3	02	002			Porcentaje Pag/Modif	47.7	30.5		68.8	54.1				64.6					
3	3	02	002	M001		Actividades de apoyo administrativo														
3	3	02	002	M001		Aprobado	57,969,350	85,570,867		103,841,785	247,382,002					247,382,002	100.0			
3	3	02	002	M001		Modificado	57,969,350	106,225,194		196,859,516	361,054,060					361,054,060	100.0			
3	3	02	002	M001		Devengado	28,294,296	-18,249,148		104,739,136	114,784,284					114,784,284	100.0			
3	3	02	002	M001		Pagado	27,635,841	32,352,760		116,161,498	176,150,099					176,150,099	100.0			
3	3	02	002	M001		Porcentaje Pag/Aprob	47.7	37.8		111.9	71.2					71.2				
3	3	02	002	M001		Porcentaje Pag/Modif	47.7	30.5		59.0	48.8				48.8					
3	3	02	002	M001	TQA	Compañía Mexicana de Exploraciones, S.A. de C.V.														
3	3	02	002	M001	TQA	Aprobado	57,969,350	85,570,867		103,841,785	247,382,002					247,382,002	100.0			
3	3	02	002	M001	TQA	Modificado	57,969,350	106,225,194		196,859,516	361,054,060					361,054,060	100.0			
3	3	02	002	M001	TQA	Devengado	28,294,296	-18,249,148		104,739,136	114,784,284					114,784,284	100.0			
3	3	02	002	M001	TQA	Pagado	27,635,841	32,352,760		116,161,498	176,150,099					176,150,099	100.0			

Cuenta Pública 2020

CUENTA PÚBLICA 2020
ESTADO ANALÍTICO DEL EJERCICIO DEL PRESUPUESTO DE EGRESOS EN CLASIFICACIÓN FUNCIONAL-PROGRAMÁTICA^{1/}
18 ENERGÍA
TQA COMPAÑÍA MEXICANA DE EXPLORACIONES, S.A. DE C.V.
(PESOS)


CATEGORÍAS PROGRAMÁTICAS						DENOMINACIÓN	GASTO CORRIENTE					PENSIONES Y JUBILACIONES	GASTO DE INVERSIÓN				TOTAL			
FI	FV	SF	AI	PP	UR		SERVICIOS PERSONALES	GASTO DE OPERACIÓN	SUBSIDIOS	OTROS DE CORRIENTE	SUMA		INVERSIÓN FÍSICA	SUBSIDIOS	OTROS DE INVERSIÓN	SUMA	TOTAL	ESTRUCTURA PORCENTUAL		
																		CORRIENTE	PENSIONES Y JUBILACIONES	INVERSIÓN
3	3	02	002	M001	TQA	Porcentaje Pag/Aprob	47.7	37.8		111.9	71.2				71.2					
3	3	02	002	M001	TQA	Porcentaje Pag/Modif	47.7	30.5		59.0	48.8				48.8					
3	3	02	002	W001		Operaciones ajenas														
3	3	02	002	W001		Aprobado														
3	3	02	002	W001		Modificado														
3	3	02	002	W001		Devengado														
3	3	02	002	W001		Pagado			19,250,502	19,250,502			37,785,000	37,785,000	57,035,502	33.8		66.2		
3	3	02	002	W001		Porcentaje Pag/Aprob														
3	3	02	002	W001		Porcentaje Pag/Modif														
3	3	02	002	W001	TQA	Compañía Mexicana de Exploraciones, S.A. de C. V.														
3	3	02	002	W001	TQA	Aprobado														
3	3	02	002	W001	TQA	Modificado														
3	3	02	002	W001	TQA	Devengado														
3	3	02	002	W001	TQA	Pagado			19,250,502	19,250,502			37,785,000	37,785,000	57,035,502	33.8		66.2		
3	3	02	002	W001	TQA	Porcentaje Pag/Aprob														
3	3	02	002	W001	TQA	Porcentaje Pag/Modif														
3	3	02	576			Servicios relacionados con la exploración sísmica para coadyuvar en la localización de áreas de oportunidad relacionadas con los hidrocarburos para incrementar las reservas														
3	3	02	576			Aprobado	128,693,914	1,098,113,577		1,226,807,491					1,226,807,491	100.0				
3	3	02	576			Modificado	128,693,914	683,158,448		811,852,362	252,428,865			252,428,865	1,064,281,227	76.3		23.7		
3	3	02	576			Devengado	16,995,253	29,583,550		46,578,803					46,578,803	100.0				
3	3	02	576			Pagado	16,594,411	29,495,271		46,089,682					46,089,682	100.0				
3	3	02	576			Porcentaje Pag/Aprob	12.9	2.7		3.8					3.8					
3	3	02	576			Porcentaje Pag/Modif	12.9	4.3		5.7					4.3					
3	3	02	576	ES76		Prestación de Servicios en Materia de Exploración Sísmica Marina y Terrestre														
3	3	02	576	ES76		Aprobado	128,693,914	1,098,113,577		1,226,807,491					1,226,807,491	100.0				
3	3	02	576	ES76		Modificado	128,693,914	683,158,448		811,852,362	252,428,865			252,428,865	1,064,281,227	76.3		23.7		
3	3	02	576	ES76		Devengado	16,995,253	29,583,550		46,578,803					46,578,803	100.0				
3	3	02	576	ES76		Pagado	16,594,411	29,495,271		46,089,682					46,089,682	100.0				
3	3	02	576	ES76		Porcentaje Pag/Aprob	12.9	2.7		3.8					3.8					
3	3	02	576	ES76		Porcentaje Pag/Modif	12.9	4.3		5.7					4.3					
3	3	02	576	ES76	TQA	Compañía Mexicana de Exploraciones, S.A. de C. V.														
3	3	02	576	ES76	TQA	Aprobado	128,693,914	1,098,113,577		1,226,807,491					1,226,807,491	100.0				
3	3	02	576	ES76	TQA	Modificado	128,693,914	683,158,448		811,852,362	252,428,865			252,428,865	1,064,281,227	76.3		23.7		
3	3	02	576	ES76	TQA	Devengado	16,995,253	29,583,550		46,578,803					46,578,803	100.0				
3	3	02	576	ES76	TQA	Pagado	16,594,411	29,495,271		46,089,682					46,089,682	100.0				
3	3	02	576	ES76	TQA	Porcentaje Pag/Aprob	12.9	2.7		3.8					3.8					
3	3	02	576	ES76	TQA	Porcentaje Pag/Modif	12.9	4.3		5.7					4.3					
3	3	02	577			Servicios y asistencia técnica especializada relacionada con los procesos de producción de hidrocarburos														
3	3	02	577			Aprobado	35,270,489	191,735,150		227,005,639					227,005,639	100.0				
3	3	02	577			Modificado	35,270,489	240,589,356		275,859,845					275,859,845	100.0				
3	3	02	577			Devengado	6,822,650	137,836,378		144,659,028					144,659,028	100.0				

Cuenta Pública 2020


CUENTA PÚBLICA 2020
ESTADO ANALÍTICO DEL EJERCICIO DEL PRESUPUESTO DE EGRESOS EN CLASIFICACIÓN FUNCIONAL-PROGRAMÁTICA^{1/}
18 ENERGÍA
TQA COMPAÑÍA MEXICANA DE EXPLORACIONES, S.A. DE C.V.
(PESOS)

CATEGORÍAS PROGRAMÁTICAS						DENOMINACIÓN	GASTO CORRIENTE					PENSIONES Y JUBILACIONES	GASTO DE INVERSIÓN				TOTAL			
FI	FN	SF	AL	FP	UR		SERVICIOS PERSONALES	GASTO DE OPERACIÓN	SUBSIDIOS	OTROS DE CORRIENTE	SUMA		INVERSIÓN FÍSICA	SUBSIDIOS	OTROS DE INVERSIÓN	SUMA	TOTAL	ESTRUCTURA PORCENTUAL		
																		CORRIENTE	PENSIONES Y JUBILACIONES	INVERSIÓN
3	3	02	577			Pagado	6,652,789	130,339,019			136,991,808					136,991,808	100.0			
3	3	02	577			Porcentaje Pag/Aprob	18.9	68.0		60.3					60.3					
3	3	02	577			Porcentaje Pag/Modif	18.9	54.2		49.7					49.7					
3	3	02	577	E577		Servicios y asistencia técnica especializada en materia de producción de hidrocarburos														
3	3	02	577	E577		Aprobado	35,270,489	191,735,150		227,005,639					227,005,639	100.0				
3	3	02	577	E577		Modificado	35,270,489	240,589,356		275,859,845					275,859,845	100.0				
3	3	02	577	E577		Devengado	6,822,650	137,836,378		144,659,028					144,659,028	100.0				
3	3	02	577	E577		Pagado	6,652,789	130,339,019		136,991,808					136,991,808	100.0				
3	3	02	577	E577		Porcentaje Pag/Aprob	18.9	68.0		60.3					60.3					
3	3	02	577	E577		Porcentaje Pag/Modif	18.9	54.2		49.7					49.7					
3	3	02	577	E577	TQA	Compañía Mexicana de Exploraciones, S.A. de C. V.														
3	3	02	577	E577	TQA	Aprobado	35,270,489	191,735,150		227,005,639					227,005,639	100.0				
3	3	02	577	E577	TQA	Modificado	35,270,489	240,589,356		275,859,845					275,859,845	100.0				
3	3	02	577	E577	TQA	Devengado	6,822,650	137,836,378		144,659,028					144,659,028	100.0				
3	3	02	577	E577	TQA	Pagado	6,652,789	130,339,019		136,991,808					136,991,808	100.0				
3	3	02	577	E577	TQA	Porcentaje Pag/Aprob	18.9	68.0		60.3					60.3					
3	3	02	577	E577	TQA	Porcentaje Pag/Modif	18.9	54.2		49.7					49.7					

^{1/} Las sumas parciales y total pueden no coincidir debido al redondeo. El símbolo -o- corresponde a porcentajes menores a 0.05% o mayores a 500%.
Fuente: Presupuesto Aprobado y Modificado, sistemas globalizadores de la Secretaría de Hacienda y Crédito Público. Presupuesto Devengado y Pagado, el ente público.


L.C.P. MARICELA GONZÁLEZ MÉNDEZ
DIRECTORA GENERAL

COMPAÑÍA MEXICANA DE EXPLORACIONES, S.A. DE C.V.


C.P. MIREYA MARTÍNEZ DOMÍNGUEZ
GERENTE DE RECURSOS FINANCIEROS

Cuenta Pública 2020

CUENTA PÚBLICA 2020
ESTADO ANALÍTICO DEL EJERCICIO DEL PRESUPUESTO DE EGRESOS EN CLASIFICACIÓN FUNCIONAL (ARMONIZADO)^{1/}
18 ENERGÍA
TQA COMPAÑÍA MEXICANA DE EXPLORACIONES, S.A. DE C.V.
(PESOS)

CONCEPTO	APROBADO	AMPLIACIONES / (REDUCCIONES)	MODIFICADO	DEVENGADO	PAGADO	SUBEJERCICIO ^{2/}
	1	2 = (3-1)	3	4	5	6 = (3-4)
Gobierno	11,515,304		11,515,304	6,553,777	6,110,968	4,961,527
Coordinación de la Política de Gobierno	11,515,304		11,515,304	6,553,777	6,110,968	4,961,527
Desarrollo Económico	1,701,195,132		1,701,195,132	306,022,115	416,267,091	1,395,173,017
Combustibles y Energía	1,701,195,132		1,701,195,132	306,022,115	416,267,091	1,395,173,017
Total del Gasto	1,712,710,436		1,712,710,436	312,575,892	422,378,059	1,400,134,544

1/ Las sumas parciales y total pueden no coincidir debido al redondeo.

2/ Corresponde a las Economías Presupuestarias.

Fuente: Presupuesto Aprobado y Modificado, sistemas globalizadores de la Secretaría de Hacienda y Crédito Público. Presupuesto Devengado y Pagado, el ente público.

L.C.P. MARICELA GONZÁLEZ MÉNDEZ

DIRECTORA GENERAL

COMPAÑÍA MEXICANA DE EXPLORACIONES, S.A. DE C.V.

C.P. MIREYA MARTÍNEZ DOMÍNGUEZ

GERENTE DE RECURSOS FINANCIEROS

Página 1 de 1

Cuenta Pública 2020

CUENTA PÚBLICA 2020
GASTO POR CATEGORÍA PROGRAMÁTICA 1/
18 ENERGÍA
TQA COMPAÑÍA MEXICANA DE EXPLORACIONES, S.A. DE C.V.
(PESOS)

PROGRAMA PRESUPUESTARIO				DENOMINACIÓN	GASTO CORRIENTE					PENSIONES Y JUBILACIONES	GASTO DE INVERSIÓN				TOTAL				
TIPO	GRUPO	MODALIDAD	PROGRAMA		SERVICIOS PERSONALES	GASTO DE OPERACIÓN	SUBSIDIOS	OTROS DE CORRIENTE	SUMA		INVERSIÓN FÍSICA	SUBSIDIOS	OTROS DE INVERSIÓN	SUMA	TOTAL	ESTRUCTURA PORCENTUAL			
																CORRIENTE	PENSIONES Y JUBILACIONES	INVERSIÓN	
Programas Federales																			
TOTAL APROBADO				229,059,718	1,378,671,898		104,978,820	1,712,710,436					1,712,710,436	100.0					
TOTAL MODIFICADO				229,059,718	1,033,225,302		197,996,551	1,460,281,571						1,712,710,436	85.3			14.7	
TOTAL DEVENGADO				58,277,087	149,559,669		104,739,136	312,575,892		252,428,865			252,428,865	100.0					
TOTAL PAGADO				56,837,807	192,343,252		135,412,000	384,593,059						312,575,892	100.0				
Porcentaje Pag/Aprob				24.8	14.0		129.0	22.5			37,785,000	37,785,000	422,378,059	91.1				8.9	
Porcentaje Pag/Modif				24.8	18.6		68.4	26.3					24.7						
												15.0	24.7						
1	2			Desempeño de las Funciones															
1	2			Aprobado															
1	2			163,964,403	1,289,848,727			1,453,813,130					1,453,813,130	100.0					
1	2			Modificado															
1	2			163,964,403	923,747,804			1,087,712,207	252,428,865			252,428,865	1,340,141,072	81.2				18.8	
1	2			Devengado															
1	2			23,817,903	167,419,928			191,237,831					191,237,831	100.0					
1	2			Pagado															
1	2			23,247,200	159,834,290			183,081,490					183,081,490	100.0					
1	2			Porcentaje Pag/Aprob															
1	2			14.2	12.4			12.6					12.6						
1	2			Porcentaje Pag/Modif															
1	2			14.2	17.3			16.8					13.7						
1	2	E		Prestación de Servicios Públicos															
1	2	E		Aprobado															
1	2	E		163,964,403	1,289,848,727			1,453,813,130					1,453,813,130	100.0					
1	2	E		Modificado															
1	2	E		163,964,403	923,747,804			1,087,712,207	252,428,865			252,428,865	1,340,141,072	81.2				18.8	
1	2	E		Devengado															
1	2	E		23,817,903	167,419,928			191,237,831					191,237,831	100.0					
1	2	E		Pagado															
1	2	E		23,247,200	159,834,290			183,081,490					183,081,490	100.0					
1	2	E		Porcentaje Pag/Aprob															
1	2	E		14.2	12.4			12.6					12.6						
1	2	E		Porcentaje Pag/Modif															
1	2	E		14.2	17.3			16.8					13.7						
1	2	E	576	Prestación de Servicios en Materia de Exploración Sísmica Marina y Terrestre															
1	2	E	576	Aprobado															
1	2	E	576	128,693,914	1,098,113,577			1,226,807,491					1,226,807,491	100.0					
1	2	E	576	Modificado															
1	2	E	576	128,693,914	683,158,448			811,852,362	252,428,865			252,428,865	1,064,281,227	76.3				23.7	
1	2	E	576	Devengado															
1	2	E	576	16,995,253	29,583,550			46,578,803					46,578,803	100.0					
1	2	E	576	Pagado															
1	2	E	576	16,594,411	29,495,271			46,089,682					46,089,682	100.0					
1	2	E	576	Porcentaje Pag/Aprob															
1	2	E	576	12.9	2.7			3.8					3.8						
1	2	E	576	Porcentaje Pag/Modif															
1	2	E	576	12.9	4.3			5.7					4.3						
1	2	E	577	Servicios y asistencia técnica especializada en materia de producción de hidrocarburos															
1	2	E	577	Aprobado															
1	2	E	577	35,270,489	191,735,150			227,005,639					227,005,639	100.0					
1	2	E	577	Modificado															
1	2	E	577	35,270,489	240,589,356			275,859,845					275,859,845	100.0					
1	2	E	577	Devengado															
1	2	E	577	6,822,650	137,836,378			144,659,028					144,659,028	100.0					
1	2	E	577	Pagado															
1	2	E	577	6,652,789	130,339,019			136,991,808					136,991,808	100.0					
1	2	E	577	Porcentaje Pag/Aprob															
1	2	E	577	18.9	68.0			60.3					60.3						
1	2	E	577	Porcentaje Pag/Modif															
1	2	E	577	18.9	54.2			49.7					49.7						
1	3			Administrativos y de Apoyo															
1	3			Aprobado															
1	3			65,095,315	88,823,171		104,978,820	258,897,306					258,897,306	100.0					
1	3			Modificado															
1	3			65,095,315	109,477,498		197,996,551	372,569,364					372,569,364	100.0					
1	3			Devengado															
1	3			34,459,184	-17,860,259		104,739,136	121,338,061					121,338,061	100.0					
1	3			Pagado															
1	3			33,590,607	32,508,962		135,412,000	201,511,569					239,296,569	84.2				15.8	
1	3			Porcentaje Pag/Aprob															
1	3			51.6	36.6		129.0	77.8			37,785,000	37,785,000	92.4						
1	3			Porcentaje Pag/Modif															
1	3			51.6	29.7		68.4	54.1					64.2						
1	3	M		Apoyo al proceso presupuestario y para mejorar la eficiencia institucional															

Cuenta Pública 2020

CUENTA PÚBLICA 2020 GASTO POR CATEGORÍA PROGRAMÁTICA^{1/} 18 ENERGÍA TQA COMPAÑÍA MEXICANA DE EXPLORACIONES, S.A. DE C.V. (PESOS)

PROGRAMA PRESUPUESTARIO				DENOMINACIÓN	GASTO CORRIENTE					PENSIONES Y JUBILACIONES	GASTO DE INVERSIÓN				TOTAL			
TIPO	GRUPO	MODALIDAD	PROGRAMA		SERVICIOS PERSONALES	GASTO DE OPERACIÓN	SUBSIDIOS	OTROS DE CORRIENTE	SUMA		INVERSIÓN FÍSICA	SUBSIDIOS	OTROS DE INVERSIÓN	SUMA	TOTAL	ESTRUCTURA PORCENTUAL		
																CORRIENTE	PENSIONES Y JUBILACIONES	INVERSIÓN
1	3	M		Aprobado	57,969,350	85,570,867		103,841,785	247,382,002					247,382,002	100.0			
1	3	M		Modificado	57,969,350	106,225,194		196,859,516	361,054,060					361,054,060	100.0			
1	3	M		Devengado	28,294,296	-18,249,148		104,739,136	114,784,284					114,784,284	100.0			
1	3	M		Pagado	27,635,841	32,352,760		116,161,498	176,150,099					176,150,099	100.0			
1	3	M		Porcentaje Pag/Aprob	47.7	37.8		111.9	71.2					71.2				
1	3	M		Porcentaje Pag/Modif	47.7	30.5		59.0	48.8					48.8				
1	3	M	001	Actividades de apoyo administrativo														
1	3	M	001	Aprobado	57,969,350	85,570,867		103,841,785	247,382,002					247,382,002	100.0			
1	3	M	001	Modificado	57,969,350	106,225,194		196,859,516	361,054,060					361,054,060	100.0			
1	3	M	001	Devengado	28,294,296	-18,249,148		104,739,136	114,784,284					114,784,284	100.0			
1	3	M	001	Pagado	27,635,841	32,352,760		116,161,498	176,150,099					176,150,099	100.0			
1	3	M	001	Porcentaje Pag/Aprob	47.7	37.8		111.9	71.2					71.2				
1	3	M	001	Porcentaje Pag/Modif	47.7	30.5		59.0	48.8					48.8				
1	3	O		Apoyo a la función pública y al mejoramiento de la gestión														
1	3	O		Aprobado	7,125,965	3,252,304		1,137,035	11,515,304					11,515,304	100.0			
1	3	O		Modificado	7,125,965	3,252,304		1,137,035	11,515,304					11,515,304	100.0			
1	3	O		Devengado	6,164,888	388,889			6,553,777					6,553,777	100.0			
1	3	O		Pagado	5,954,766	156,202			6,110,968					6,110,968	100.0			
1	3	O		Porcentaje Pag/Aprob	83.6	4.8			53.1					53.1				
1	3	O		Porcentaje Pag/Modif	83.6	4.8			53.1					53.1				
1	3	O	001	Actividades de apoyo a la función pública y buen gobierno														
1	3	O	001	Aprobado	7,125,965	3,252,304		1,137,035	11,515,304					11,515,304	100.0			
1	3	O	001	Modificado	7,125,965	3,252,304		1,137,035	11,515,304					11,515,304	100.0			
1	3	O	001	Devengado	6,164,888	388,889			6,553,777					6,553,777	100.0			
1	3	O	001	Pagado	5,954,766	156,202			6,110,968					6,110,968	100.0			
1	3	O	001	Porcentaje Pag/Aprob	83.6	4.8			53.1					53.1				
1	3	O	001	Porcentaje Pag/Modif	83.6	4.8			53.1					53.1				
1	3	W		Operaciones ajenas														
1	3	W		Aprobado														
1	3	W		Modificado														
1	3	W		Devengado														
1	3	W		Pagado				19,250,502	19,250,502									
1	3	W		Porcentaje Pag/Aprob								37,785,000	37,785,000	57,035,502	33.8		66.2	
1	3	W		Porcentaje Pag/Modif														
1	3	W	001	Operaciones ajenas														
1	3	W	001	Aprobado														
1	3	W	001	Modificado														
1	3	W	001	Devengado														
1	3	W	001	Pagado				19,250,502	19,250,502									
1	3	W	001	Porcentaje Pag/Aprob								37,785,000	37,785,000	57,035,502	33.8		66.2	
1	3	W	001	Porcentaje Pag/Modif														

^{1/} Las sumas parciales y total pueden no coincidir debido al redondeo. El símbolo * corresponde a porcentajes menores a 0.05% o mayores a 500%. Fuente: Presupuesto Aprobado y Modificado, sistemas globalizadores de la Secretaría de Hacienda y Crédito Público. Presupuesto Devengado y Pagado, el ente público.

L. C. P. MARICELA GONZÁLEZ MÉNDEZ
DIRECTORA GENERAL

COMPAÑÍA MEXICANA DE EXPLORACIONES, S.A. DE C.V.

C. P. MIREYA MARTÍNEZ DOMÍNGUEZ
GERENTE DE RECURSOS FINANCIEROS

Página 2 de 2

Cuenta Pública 2020

Cuenta Pública 2020
GASTO POR CATEGORÍA PROGRAMÁTICA (ARMONIZADO)^{1/}
18 ENERGÍA
TQA COMPAÑÍA MEXICANA DE EXPLORACIONES, S.A. DE C.V.
(PESOS)

CONCEPTO	APROBADO	AMPLIACIONES / (REDUCCIONES)	MODIFICADO	DEVENGADO	PAGADO	SUBEJERCICIO ^{2/}
	1	2 = (3-1)	3	4	5	6 = (3-4)
Programas Federales	1,712,710,436		1,712,710,436	312,575,892	422,378,059	1,400,134,544
Desempeño de las Funciones	1,453,813,130	-113,672,058	1,340,141,072	191,237,831	183,081,490	1,148,903,241
Prestación de Servicios Públicos	1,453,813,130	-113,672,058	1,340,141,072	191,237,831	183,081,490	1,148,903,241
Administrativos y de Apoyo	258,897,306	113,672,058	372,569,364	121,338,061	239,296,569	251,231,303
Apoyo al proceso presupuestario y para mejorar la eficiencia institucional	247,382,002	113,672,058	361,054,060	114,784,284	176,150,099	246,269,776
Apoyo a la función pública y al mejoramiento de la gestión	11,515,304		11,515,304	6,553,777	6,110,968	4,961,527
Operaciones ajenas					57,035,502	
Total del Gasto	1,712,710,436		1,712,710,436	312,575,892	422,378,059	1,400,134,544

^{1/} Las sumas parciales y total pueden no coincidir debido al redondeo.

^{2/} Corresponde a las Economías Presupuestarias.

Fuente: Presupuesto Aprobado y Modificado, sistemas globalizadores de la Secretaría de Hacienda y Crédito Público. Presupuesto Devengado y Pagado, el ente público.

L. C. P. MARICELA GONZÁLEZ MÉNDEZ

DIRECTORA GENERAL

COMPAÑÍA MEXICANA DE EXPLORACIONES, S.A. DE C.V.

C. P. MIREYA MARTÍNEZ DOMÍNGUEZ

GERENTE DE RECURSOS FINANCIEROS

Página 1 de 1

**III. CONCILIACIÓN ENTRE LOS INGRESOS PRESUPUESTARIOS Y
CONTABLES Y CONCILIACIÓN ENTRE LOS EGRESOS
PRESUPUESTARIOS Y LOS GASTOS CONTABLES.**

CUENTA PÚBLICA 2020


CUENTA PÚBLICA 2020
 CONCILIACIÓN CONTABLE - PRESUPUESTARIA
 DEL 1o. DE ENERO AL 31 DE DICIEMBRE DE 2020
 (Cifras en Pesos)


Ente Público	Concepto	2020
	Conciliación entre los ingresos Presupuestarios y Contables	180,605,548
	1. Ingresos Presupuestarios	78,289,273
	2. Más Ingresos Contables No Presupuestarios	
	Incremento por Variación de Inventarios	0
	Disminución del Exceso de Estimaciones por Pérdida o Deterioro u Obsolescencia	0
	Disminución del Exceso de Provisiones	0
	Otros Ingresos y Beneficios Varios	0
	Otros Ingresos Contables No Presupuestarios	78,289,273
	Utilidad en Cambios por Moneda Extranjera	444,868
	ISR Diferido	58,383,304
	PTU Diferida	19,461,101
	3. Menos Ingresos Presupuestarios No Contables	0
	Productos de capital	0
	Aprovechamientos Patrimoniales	0
	Ingresos Derivados de Financiamientos	0
	Otros Ingresos Presupuestarios No Contables	0
	4. Ingresos Contables (4 = 1 + 2 - 3)	258,894,821
	Conciliación entre los Egresos Presupuestarios y los Gastos Contables	
	1. Total de egresos presupuestarios	312,575,892
	2. Menos egresos presupuestarios no contables	109,061,149
	Mobiliario y Equipo de Administración	0
	Mobiliario y Equipo Educativo y Recreativo	0
	Equipo e Instrumental Médico y de Laboratorio	0
	Vehículos y Equipo de Transporte	0
	Equipo de Defensa y Seguridad	0
	Maquinaria, Otros Equipos y Herramientas	0
	Activos Biológicos	0
	Bienes Inmuebles	0
	Activos Intangibles	4,424,379
	Obra Pública en Bienes Propios	0
	Acciones y Participaciones de Capital	0
	Compra de Títulos y Valores	0

**CUENTA PÚBLICA 2020
CONCILIACIÓN CONTABLE - PRESUPUESTARIA
DEL 1o. DE ENERO AL 31 DE DICIEMBRE DE 2020
(Cifras en Pesos)**

Ente Público	Compañía Mexicana de Exploraciones, S.A. de C.V.	2020
Concepto		
Inversiones en Fideicomisos, Mandatos y Otros Análogos		0
Provisiones para Contingencias y Otras Erogaciones Especiales		0
Amortización de la Deuda Pública		0
Adeudos de Ejercicios Fiscales Anteriores (ADEFAS)		0
Otros Egresos Presupuestarios No Contables		104,636,770
Contingencias Laborales		41,871,570
Contingencias Mercantiles		62,765,200
3. Más gastos contables no presupuestarios		213,844,981
Estimaciones, Depreciaciones, Deterioros, Obsolescencia y Amortizaciones		4,699,090
Provisiones		207,068,254
Disminución de Inventarios		1,310,451
Aumento por Insuficiencia de Estimaciones por Pérdida o Deterioro u Obsolescencia		0
Aumento por Insuficiencia de Provisiones		0
Otros Gastos		767,186
Perdida en Cambios por Moneda Extranjera		767,186
Otros Gastos Contables No Presupuestarios		0
4. Total de gastos contables (4 = 1 - 2 + 3)		417,359,724

Bajo protesta de decir verdad declaramos que los Estados Financieros y sus Notas son razonablemente correctos y son responsabilidad del emisor



 L.C.P. Maricela González Mendez
 Directora General


 C.P. Mireya Martínez Domínguez
 Gerente de Recursos Financieros
 Designada para atender todos los asuntos y suscribir la documentación que se genere en la Dirección de Administración y Finanzas de esta Compañía de acuerdo al oficio DIR.GRAL/OFNA/224


CUENTA PÚBLICA 2020

COMPAÑÍA MEXICANA DE EXPLORACIONES, S.A. DE C.V.
CONCILIACIÓN ENTRE LOS INGRESOS PRESUPUESTARIOS Y CONTABLES
DEL 1o. DE ENERO AL 31 DE DICIEMBRE DE 2020
(Cifras en Pesos)

INTEGRACIÓN ANALÍTICA DESAGREGADA DE LOS OTROS INGRESOS CONTABLES NO PRESUPUESTARIOS	-	78,289,273
5.5. OTROS GASTOS Y PERDIDAS EXTRAORDINARIAS	-	77,844,405
5.5.2. PROVISIONES:		
5.5.2.2. PROVISIONES DE PASIVOS LARGO:		
5522000030 ISR DIFERIDO	-	58,383,304
5522000040 PTU DIFERIDA	-	19,461,101
4.3 OTROS INGRESOS Y BENEFICIOS	-	444,868
4.3.9. OTROS INGRESOS Y BENEFICIOS VARIOS		
4.3.9.3 DIF POR T.C. A FAVOR EN EFECTIVO Y EQUIVALENTES		
4393000100 UTILIDAD CAMB REAL NACIONAL	-	173,266
4393000200 UTILIDAD CAMB REAL EXTRANJERA	-	275,511
4393000600 UTILIDAD CAMB POR REAL EXTRANJERA		3,909



LC.P. Maricela González Méndez
Directora General




C.P. Mireya Martínez Domínguez
Gerente de Recursos Financieros
Designada para atender todos los asuntos y
suscribir la documentación que se genere en la
Dirección de Administración y Finanzas de esta
Compañía de acuerdo al oficio
DIR.GRAL/OFNA/224

CUENTA PÚBLICA 2020


COMPAÑÍA MEXICANA DE EXPLORACIONES, S.A. DE C.V.
CONCILIACIÓN ENTRE LOS EGRESOS PRESUPUESTARIOS Y LOS GASTOS CONTABLES
DEL 1o. DE ENERO AL 31 DE DICIEMBRE DE 2020
(Cifras en Pesos)

INTEGRACIÓN ANALÍTICA DESAGREGADA DE LOS OTROS EGRESOS PRESUPUESTARIOS NO CONTABLES	104,636,770
2.1. PASIVO CIRCULANTE	
2.1.7. CUENTAS POR PAGAR A CORTO PLAZO	
2.1.7.9. OTRAS PROVISIONES CORTO PLAZO	
2179000200 PROVISION CONTINGENCIAS LABOR.	41,871,570
2179000600 PROVISION CONTINGENCIAS MERCANTILES	62,765,200

INTEGRACIÓN ANALÍTICA DESAGREGADA DE LOS OTROS GASTOS CONTABLES NO PRESUPUESTARIOS	767,186
5.5.9. OTROS GASTOS:	
5.5.9.4 DIFERENCIAS POR TIPO DE CAMBIO NEGATIVAS	
5594000010 PERDIDA CAMB REAL	658,340
5594000040 PERDIDA CAMB POR REALIZAR	108,846



LC.P. Maricela González Mendez
Directora General



C.P. Mireya Martínez Domínguez
Gerente de Recursos Financieros
Designada para atender todos los asuntos y
suscribir la documentación que se genere en la
Dirección de Administración y Finanzas de esta
Compañía de acuerdo al oficio
DIR.GRAL/OFNA/224

IV. NOTAS A LOS ESTADOS PRESUPUESTALES.

COMPAÑÍA MEXICANA DE EXPLORACIONES, S.A. DE C.V.
(Subsidiaria al 60% de PEMEX Exploración y Producción)

NOTAS A LOS ESTADOS PRESUPUESTALES POR EL PERIODO
COMPRENDIDO DEL 1º DE ENERO AL 31 DE DICIEMBRE DE 2020

-Cifras monetarias expresadas en miles de pesos-

NOTA 1. CONSTITUCIÓN Y OBJETO DE LA ENTIDAD.

Compañía Mexicana de Exploraciones, S.A. de C.V. (la "Compañía") se constituyó el 12 de noviembre de 1968, con personalidad jurídica y patrimonio propios, mediante escritura pública número 8175, siendo la última modificación a sus estatutos sociales el 10 de noviembre de 1999 en donde se modificó su estructura de capital, de fijo a variable; sus accionistas son PEMEX Exploración y Producción ("PEP") (60%) y Dowell Schlumberger de México, S. A. de C. V. (40%). Su principal actividad es la ejecución e ingeniería, ya sea por cuenta propia o por cuenta de terceros, de toda clase de trabajos de exploración geofísica, fotogeológica, de radioactividad y de topografía incluyendo los estudios científicos necesarios.

NOTA 2. NORMATIVIDAD GUBERNAMENTAL.

El 1º de enero de 2009, entró en vigor la Ley General de Contabilidad Gubernamental (LGCG) cuyas disposiciones son de observancia obligatoria, entre otros, para los siguientes entes públicos: los poderes Ejecutivo, Legislativo y Judicial de la Federación, los estados y el Distrito Federal; los ayuntamientos de los municipios; y las entidades de la administración pública paraestatal, ya sean federales, estatales o municipales.

El propósito de la LGCG, es armonizar el registro contable y presupuestal de los entes públicos, así como la emisión de sus estados financieros y presupuestales, a partir de una base acumulativa y con base en lo devengado, buscando alinearse a las mejores prácticas contables nacionales e internacionales, como son las Normas de Información Financiera.

Para coordinar la implementación de las disposiciones de la LGCG, se creó el Consejo Nacional de Armonización Contable (CONAC) y un Comité Consultivo, cuya función es emitir las normas contables gubernamentales que deberán aplicar los Entes Públicos.

La LGCG establece que el CONAC estará sujeto a diversos plazos para cumplir con sus funciones, estos plazos abarcan desde el propio año 2009. Conforme a las disposiciones transitorias de la ley el Consejo ha emitido, entre otras, las normas contables siguientes:

- Marco Conceptual de Contabilidad Gubernamental.
- Postulados Básicos de Contabilidad Gubernamental.

CUENTA PÚBLICA 2020

- Normas y Metodología para la Determinación de los Momentos Contables de los Egresos.
- Clasificador por Objeto del Gasto.
- Clasificador por Rubros de Ingresos.
- Plan de Cuentas.
- Normas y Metodología para la Determinación de los Momentos Contables de los Ingresos.
- Normas y Metodología para la Emisión de Información Financiera y Estructura de los Estados Financieros Básicos del Ente Público y Características de sus Notas.
- Clasificador por Objeto del Gasto (Capítulo, Concepto y Partida Genérica).
- Clasificador por Tipo de Gasto.
- Clasificador Funcional del Gasto.
- Adecuaciones al Clasificador por Objeto del Gasto.
- Manual de Contabilidad Gubernamental.

1. Acuerdo

2. Presentación

I. Introducción Capítulo I

3. Funcionamientos Metodológicos

III. Plan de Cuentas

IV. Instructivos

V. Modelo de Asientos

VI. Guías

VII. Estados Financieros

VIII. Matriz de Conversión

- Principales Reglas de Registro y Valoración del Patrimonio (Elementos Generales).
- Acuerdo que reforma las Principales Reglas de Registro y Valoración del Patrimonio (Elementos Generales), publicado el 27 de diciembre de 2017.
- Clasificación Funcional del Gasto (Finalidad, Función y Subfunción).
- Marco Metodológico sobre la Forma y Términos en que deberá orientarse el Desarrollo del Análisis de los Componentes de las Finanzas Públicas con relación a los Objetivos y Prioridades que, en la Materia, establezca la Planeación del Desarrollo, para su integración en la Cuenta Pública.
- Lineamientos sobre los Indicadores para Medir los Avances Físicos y Financieros relacionados con los recursos Públicos Federales.
- Acuerdo por el que se emite la clasificación programática (Tipología General).
- La normatividad antes relacionada y la demás que a la fecha ha emitido el CONAC, está publicada en su portal de internet.

COMESA obtuvo la autorización del Manual de Contabilidad Gubernamental ante la Secretaría de Hacienda y Crédito Público (SHCP) con fecha 23 de diciembre de 2011 oficio 309-A-II-1044/2011, y así mismo entró en vigor para reconocer las operaciones financieras dentro del sistema a partir del 01 de enero de 2012, reconociendo la armonización Contable / Presupuestal.



Por su parte la administración de la Compañía ha tomado las acciones pertinentes para establecer los nuevos métodos de registro y sistemas de información contable presupuestal que demanda la LGCG, las cuales se han adoptado en los términos de la propia Ley y del CONAC.

Normatividad Aplicable.

- ✓ Constitución Política de los Estados Unidos Mexicanos.
- ✓ Ley Orgánica de la Administración Pública Federal.
- ✓ Ley Federal de Entidades Paraestatales y su Reglamento.
- ✓ Ley Federal de Presupuesto y Responsabilidad Hacendaría y su Reglamento.
- ✓ Ley Federal de Responsabilidades Administrativas de los Servidores Públicos.
- ✓ Presupuesto de Egresos de la Federación para el Ejercicio Correspondiente.
- ✓ Ley de Adquisiciones, Arrendamientos y Servicios del Sector Público y su Reglamento.
- ✓ Ley de Obras Públicas y Servicios Relacionados con las Mismas y su Reglamento.
- ✓ Ley General de Contabilidad Gubernamental.
- ✓ Ley del Impuesto Sobre la Renta y su Reglamento.

NOTA 3. POLÍTICAS DE REGISTRO Y CONTROL PRESUPUESTAL.

A la Compañía, para efectos de control de la Coordinadora Sectorial, Secretaría de Energía (SENER), se le ha asignado la clave de identificación presupuestal TQA, y es considerada Entidad de Control Presupuestal Indirecto, debido a que genera sus propios recursos.

El presupuesto de egresos autorizado para la Compañía fue comunicado mediante oficio No. 307-A.-3130 de fecha 14 de diciembre de 2020, de la Subsecretaría de Egresos de la SHCP.

El ejercicio del presupuesto de gasto se apega a las disposiciones de la Ley Federal de Presupuesto y Responsabilidad Hacendaria y su Reglamento.

Las principales políticas adoptadas por la compañía para el registro y control de las operaciones presupuestales son las siguientes:

- a. El registro y control se realiza a través de controles automatizados enlazando las áreas de control presupuestal y de contabilidad, que identifica y registra las operaciones relacionadas con ingresos y egresos sobre la base de flujo de efectivo, con el objeto de que se reflejen todas aquellas transacciones que representen el origen y aplicación de recursos en efectivo de la Compañía.
- b. El presupuesto por ejercer, así como las acumulaciones y disminuciones se hacen conforme al catálogo de partidas autorizado y en función del clasificador por objeto del gasto, emitido por la SHCP.



CUENTA PÚBLICA 2020

El ejercicio del presupuesto y la aplicación de los recursos autorizados a la compañía están sujetos estrictamente a los calendarios de gasto aprobado por la SHCP.

- c. En el transcurso del año, la afectación al presupuesto se efectúa sobre la base de flujo de efectivo, una vez que se obtienen los recursos y se pagan los bienes y servicios adquiridos; las partidas no pagadas al cierre del ejercicio se consideran, en su caso, como presupuesto devengado para cubrirse a más tardar en el plazo que establece la propia autoridad.
- d. La información de la Cuenta Pública se obtiene atendiendo a los lineamientos para el ejercicio del presupuesto, con información de la contabilidad financiera complementada con los registros y controles mencionados anteriormente.
- e. La información de los estados de ingresos presupuestales y del ejercicio presupuestal de gasto de la compañía, forman parte de la Cuenta de la Hacienda Pública Federal, entregada a la SHCP.

NOTA 4. BASES PARA LA PREPARACIÓN DE LOS ESTADOS DE INGRESOS PRESUPUESTALES Y DEL EJERCICIO PRESUPUESTAL DEL GASTO.

La información contenida en los estados de ingresos y egresos presupuestales a que se refieren estas notas, corresponde a la que contiene la Cuenta de la Hacienda Pública Federal del ejercicio 2020, la cual se reporta a la SHCP y han sido preparados sobre la base de valores históricos conforme a lo siguiente:

Ingresos presupuestales

- a. Incluyen básicamente operaciones que afectan el flujo de efectivo de la Compañía, atendiendo al criterio de que los ingresos se reconocen cuando efectivamente son cobrados, adicionados en su caso, por las partidas devengadas no pagadas al cierre del ejercicio.

Derivado de lo anterior, los ingresos que se muestran en este estado, corresponden a la totalidad de lo cobrado por la Compañía durante el 2020. En tal situación, el total de ingresos reportado incluye los cobrados durante el ejercicio 2020; los cuales incluyen los provenientes de ingresos devengados de años anteriores.

- b. El saldo de la disponibilidad inicial del ejercicio 2020, corresponde al saldo de la disponibilidad final del ejercicio 2019, presentado en el Informe de la Cuenta de la Hacienda Pública Federal de ese ejercicio.

Ejercicio presupuestal del gasto

- c. El presupuesto de egresos de la Compañía para el ejercicio de 2020, fue autorizado sobre la base de flujo de efectivo, consecuentemente, el estado del ejercicio presupuestal del gasto ha sido presentado sobre la base de valores históricos e incluye las erogaciones para gasto corriente e inversión física.



CUENTA PÚBLICA 2020

La disponibilidad final del ejercicio corresponde al saldo mostrado en el formato 221 Saldos en instituciones financieras de las disponibilidades y activos financieros, reportado en el Sistema Integral de Información (SII), al 31 de diciembre de 2020.

NOTA 5. INTEGRACIÓN DE ALGUNOS RUBROS DE LOS ESTADOS ANALÍTICO DE INGRESOS PRESUPUESTALES Y DEL EJERCICIO PRESUPUESTAL DEL GASTO.

A continuación se muestra la integración de los principales rubros o conceptos del estado de ingresos y egresos presupuestales:

<u>INGRESOS</u>	<u>IMPORTE (MILES)</u>
Presupuesto Estimado de Ingresos	1,729,133.1
Ingreso (Déficit)	(1,614,776.0)
Total de Ingreso Recaudado	<u><u>114,357.1</u></u>

Presupuesto de gasto por ejercer

Los presupuestos original autorizado y modificado autorizado, se formalizaron mediante los documentos siguientes:

Presupuesto original autorizado, mediante oficio No. 307-A-3510 de fecha 26 de diciembre de 2019, de la Subsecretaría de Egresos de la SHCP	<u>IMPORTE (MILES)</u> 1,712,710.4
Total Presupuesto Modificado Autorizado	<u><u>1,712,710.4</u></u>



CUENTA PÚBLICA 2020

a. Presupuesto de Ingresos.

El presupuesto original de ingresos ascendió a un monto de 1,729,133.1 miles

b. Ingresos por servicios.

Los Ingresos Propios Cobrados presentan una disminución de 1,446,425.6 miles con respecto al Presupuesto Autorizado 2020, dicha variación se debe principalmente a que no se llevaron a cabo todos los proyectos y aún no se recupera la cartera vencida de PEMEX Transformación Industrial y PEMEX Logística.

c. Ingresos diversos

Los ingresos diversos captados por la compañía por un importe de 61,637.0 miles, corresponden básicamente a productos financieros generados con motivo de la inversión de excedentes temporales de efectivo, venta de activo fijo y otros ingresos.

d. Servicios personales

El importe ejercido en este capítulo por 56,837.8 miles agrupa las asignaciones de pago de remuneraciones derivadas de los compromisos laborales, tales como: remuneraciones, seguros de vida, seguridad social, liquidaciones, prestaciones económicas y de otras medidas salariales.

e. Materiales y suministros

El monto ejercido fue de 892.9 miles, el cual se colocó 99.2 puntos porcentuales por debajo del presupuesto autorizado. Esta variación se debe principalmente al desfase de arranque del proyecto Ixachi debido a la pandemia que se está viviendo en todo el mundo,

f. Servicios generales

El monto ejercido dentro de este rubro es de 326,754.9 miles, el cual es inferior en 80.9% con respecto al presupuesto autorizado. Dicha variación se debe principalmente al desfase de arranque del proyecto Ixachi debido a la emergencia sanitaria por causa del virus SARS-CoV2 (COVID-19).

g. Transferencias, asignaciones, subsidios y otras ayudas

El monto ejercido dentro de este rubro es de 107.4 miles

CUENTA PÚBLICA 2020

h. Inversión física

Referente a este rubro no se ejerció recurso alguno durante el ejercicio de 2020.

NOTA 6. CONCILIACIÓN PRESUPUESTAL - CONTABLE DE LOS INGRESOS Y EGRESOS SOBRE LA BASE DEL DEVENGADO.

La conciliación de las cifras de los ingresos y egresos presupuestales con las del estado de actividades, incluye los conceptos siguientes:


Concepto	Presupuesto	Conceptos		
		Conceptos Contables No Presupuestarios	Presupuestarios No Contables	Contable
Ingresos	180,605.5	78,289.3	0.0	258,894.8
Egresos	312,575.9	213,844.9	109,061.1	417,359.7
Utilidad/Pérdida	-131,970.4	-135,555.6	-109,061.1	-158,464.9

Las conciliaciones entre los ingresos y egresos presupuestales y los contables se preparan sobre la base del momento contable del devengado, tal como lo estipula el "Acuerdo por el que se emite el formato de conciliación entre los ingresos presupuestarios y contables, así como entre los egresos presupuestarios y los gastos contables". Por otra parte, los estados financieros de la compañía, los cuales están preparados para cumplir con los requerimientos normativos gubernamentales a que está sujeta la compañía, se hacen de acuerdo y de conformidad con la Ley General de Contabilidad Gubernamental publicada en el Consejo Nacional de Armonización Contable.

NOTA 7. CUMPLIMIENTO GLOBAL DE METAS POR PROGRAMA.

Para cumplir con las metas y objetivos de la compañía, para 2020 la SHCP le autorizó un programa financiero con recursos propios por 1,712,710.4 miles de pesos, informado por la Subsecretaría de Egresos de la SHCP, mediante oficio núm. 307-A-3510 de fecha 26 de diciembre de 2019.

De acuerdo al informe del cumplimiento global de metas por programa y las explicaciones sobre sus variaciones para el ejercicio 2020, la compañía, llevó a cabo el seguimiento y evaluación financiera del ejercicio del presupuesto, en la que participaron





CUENTA PÚBLICA 2020

representantes de la Secretaría de Hacienda y Crédito Público (SHCP), Secretaría de la Función Pública (SFP), Secretaría de Energía (SENER), dichos resultados fueron medidos de acuerdo a indicadores estratégicos de eficacia y eficiencia cuyos resultados al cierre del año de 2020 fueron los siguientes:

E576 Prestación de Servicios en Materia de Exploración Sísmica Marina y Terrestre.

<u>Nivel de objetivo</u>	<u>Tipo</u>	<u>Definición</u>	<u>Unidad de medida</u>	<u>Meta planeada</u>	<u>Meta realizada</u>	<u>Variación de cumplimiento</u>
Fin	Estratégico-Eficacia-Anual	Producción de Hidrocarburos-Petróleo Crudo	MBD	N/A	N/A	N/A
Propósito	Estratégico-Eficiencia-Anual	Porcentaje de la ejecución de estudios de procesado y exploración sísmológica.	Porcentaje	100	14.29	14.29
Componente	Estratégico-Eficiencia-Semestral	Porcentaje del cumplimiento de acuerdo a los Informes Finales de estudios de procesado y Exploración Sísmológica entregados.	Porcentaje	100	16.67	16.67
Actividad	Gestión-Eficiencia-Trimestral	Porcentaje de formalización de contratos de Servicios en Materia de Procesado y Exploración Sísmica.	Porcentaje	100	14.29	14.29




CUENTA PÚBLICA 2020

E577 Servicios y Asistencia Técnica Especializada en Materia de Producción de Hidrocarburos.

<u>Nivel de objetivo</u>	<u>Tipo</u>	<u>Definición</u>	<u>Unidad de medida</u>	<u>Meta planeada</u>	<u>Meta realizada</u>	<u>Variación de cumplimiento</u>
Fin	Estratégico-Eficacia-Anual	Producción de Hidrocarburos-Petróleo Crudo	MBD	N/A	N/A	N/A
Propósito	Estratégico-Eficiencia-Anual	Porcentaje de cumplimiento de Servicios de Ingeniería y Servicios de Asistencia Técnica	Porcentaje	100	16.67	16.67
Componente	Estratégico-Eficiencia-Semestral	Informe final de estudios de Ingeniería y Asistencia Técnica Especializada de Explotación y Refinación	Porcentaje	100	16.67	16.67
Actividad	Estratégico-Eficiencia-Trimestral	Porcentaje de Formalización de contratos de estudios de Ingeniería y Asistencia Técnica Especializada de Explotación y Refinación	Porcentaje.	100	16.67	16.67

1. **PROGRAMA PRESUPUESTARIO: E576 PRESTACIÓN DE SERVICIOS EN MATERIA DE EXPLORACIÓN SÍSMICA MARINA Y TERRESTRE:**


Compañía Mexicana de Exploraciones, S. A. de C. V., estableció los indicadores estratégicos de eficacia y eficiencia con el propósito de alcanzar la producción de exploración sísmica programada y garantizar que la información obtenida de los proyectos sísmicos desarrollados sea confiable, veraz y oportuna para PEMEX Exploración y Producción. Al cierre del año 2020, los indicadores muestran los siguientes resultados: **Fin**, N/A al ser un indicador sectorizado; **Propósito**, no se cumplió la meta planeada en un 85.71%; **Componente**, no se cumplió con la meta planeada en un 83.33%; **Actividad**, no se cumplió con la meta planeada en un 85.71%

2. **PROGRAMA PRESUPUESTARIO: E577 SERVICIOS Y ASISTENCIA TÉCNICA ESPECIALIZADA EN MATERIA DE PRODUCCIÓN DE HIDROCARBUROS:**

En este programa, los resultados alcanzados durante el ejercicio de 2020 se indican a Continuación: **Fin**, N/A al ser un indicador sectorizado; **Propósito**, no se cumplió la meta planeada 83.33%; **Componente**, no se cumplió con la meta planeada en un 83.33%; **Actividad**, no se cumplió con la meta planeada en un 83.33%.

El Objetivo principal de los Programas Presupuestales antes descritos es: Asegurar un suministro confiable, de calidad y a precios competitivos de los servicios de Exploración, Ingeniería, Asistencia Técnica y Procesado siendo líderes en soluciones integrales, agregando valor en el Sector Energía.

COMESA ha realizado Diversificación de cartera y de servicios para con ello lograr los objetivos planteados en el plan estratégico de negocios de la Compañía, sin embargo no se logró alcanzar la meta esperada, debido a que nuestro principal cliente desfasado el inicio del proyecto derivado de la emergencia sanitaria por causa del virus SARS-CoV2 (COVID-19). Dicha emergencia sanitaria ocasiono que los otros proyectos no se concretaran.



CUENTA PÚBLICA 2020

NOTA 8. VARIACIONES EN EL EJERCICIO PRESUPUESTARIO

A continuación se presentan las variaciones entre el presupuesto modificado autorizado y el presupuesto ejercido:

Capitulo	Presupuesto Modificado Autorizado	Ejercido	Variación	
			Importe	%
Ingreso				
Ingreso por servicios	1,499,145.7	52,720.1	-1,446,425.6	-96%
Ingresos Diversos	229,987.4	61,637.0	-168,350.4	-73%
Total Ingresos	1,729,133.1	114,357.1	-1,614,776.0	
Egresos				
Servicios personales	229,059.7	56,837.8	-172,221.9	-75%
Materiales y suministro	9,694.0	892.9	-8,801.0	-91%
Servicios generales	1,221,065.9	326,754.9	-894,311.0	-73%
Otros Servicios Generales	0.0	37,785.0	37,785.0	0%
Transferencias, Asignaciones, Subsidios y otras Ayudas	462.0	107.4	-354.6	-77%
Inversión Física	252,428.9	0.0	252,428.9	0%
Total de Egresos	1,712,710.5	422,378.0	-785,474.7	
Superávit y/o (Déficit) Neto	16,422.6	-308,020.9	-324,443.5	

NOTA 9. DISPOSICIONES DE RACIONALIDAD Y AUSTERIDAD PRESUPUESTARIA.

La Secretaría de Hacienda y Crédito Público a través del Diario Oficial de la Federación dio a conocer el ***“DECRETO que establece las medidas de austeridad que deberán observar las dependencias y entidades en la Administración Pública Federal bajo los criterios que en el mismo se indican.”***, DOF 23-Abril-2020; así como las ***“DISPOSICIONES específicas para la Autorización de Plazas presupuestarias de Carácter Eventual, así como para el control Presupuestario en Materia de Servicios Personales por Honorarios”***, mediante oficio número 307-A.-0015 de fecha 06 de enero de 2020.); Como acción a las disposiciones que emite la SHCP, la entidad generó en el mes de julio de 2020 las “Medidas Para El Uso Eficiente Y Eficaz Del Presupuesto”.

NOTA 10. SISTEMA INTEGRAL DE INFORMACIÓN.

La información de carácter presupuestal, es generada y capturada por la Compañía en los formatos del Sistema Integral de Información de los Ingresos y Gastos Públicos, la cual fue presentada en tiempo y forma por la Compañía de acuerdo a las condiciones y plazos establecidos en el sistema, remitiendo a más tardar con fecha 04 de Marzo de 2021 de acuerdo a lo establecido en Aviso CTI/2021/11 emitido por el Comité Técnico de Información de la SHCP, la información definitiva con cifras presentadas en la Cuenta de la Hacienda Pública Federal, lo anterior de conformidad con lo establecido en el artículo 299 del Reglamento de la Ley Federal de Presupuesto y Responsabilidad Hacendaria.


Estas notas son parte integrante del estado presupuestal que se adjunta.

NOTA 11. ENTEROS A LA TESORERÍA DE LA FEDERACIÓN (TESOFE).

Debido a que la compañía opera con recursos propios, ésta no efectúa enteros a la TESOFE.



L.C.P. Maricela González Méndez
Directora General



C.P. Mireya Martínez Domínguez
Gerente de Recursos Financieros.
Designada para atender todos los asuntos y suscribir la documentación que se Genere en la Dirección de Administración y Finanzas de acuerdo al oficio DIR.GRAL.OFNA./224.