

Portilla & Cía.
Contadores Públicos, S.C.

**INSTITUTO NACIONAL DE INVESTIGACIONES
NUCLEARES (ININ)**

**Informe de Auditoria Independiente
Estados Financieros Dictaminados
Al 31 de Diciembre de 2020 y 2019**



Portilla & Cía.
Contadores Públicos, S.C.

Ciudad de México, a 12 de Marzo de 2021

**A LA SECRETARÍA DE LA FUNCIÓN PÚBLICA
DIRECCIÓN GENERAL DE FISCALIZACIÓN
DEL PATRIMONIO PÚBLICO FEDERAL.**

Con objeto de dar cumplimiento a las fechas establecidas en los Términos de Referencia para Auditorías Externas de los Estados y la Información Financiera Contable y Presupuestaria del Ejercicio 2020 hacemos entrega del Informe de Auditoría Independiente, del INSTITUTO NACIONAL DE INVESTIGACIONES NUCLEARES (ININ), que contiene:

Informe de Auditoría Independiente:

- Opinión del Auditor Independiente
- Estados Financieros:
 - a) Estado de Actividades,
 - b) Estado de Situación Financiera,
 - c) Estado de Cambios en la Situación Financiera,
 - d) Estado de Variación en la Hacienda Pública,
 - e) Estado Analítico del Activo,
 - f) Estado Analítico de la Deuda y Otros Pasivos,
 - g) Flujo de Efectivo,
 - h) Reporte de Patrimonio,
 - i) Informe sobre Pasivos Contingentes, y
 - j) Notas a los Estados Financieros.

ATENTAMENTE

**C.P.C. J. HUMBERTO PORTILLA LUJA
Portilla y Cía. Contadores Públicos, S.C.
Juan Aldama Sur #1006, Toluca México.**



Portilla & Cía.
Contadores Públicos, S.C.

**A la Secretaría de la Función Pública
Al Órgano de Gobierno de la Entidad
INSTITUTO NACIONAL DE INVESTIGACIONES NUCLEARES**

Opinión.

Hemos auditado los estados financieros de la Entidad Gubernamental Instituto Nacional de Investigaciones Nucleares (ININ) (la entidad), que comprenden los estados de situación financiera, los estados analíticos del activo y los estados analíticos de la deuda y otros pasivos al 31 de diciembre de 2020 y 2019, y los estados de resultados (o de actividades), los estados de variaciones en el patrimonio, los estados de flujos de efectivo y los estados de cambios en la situación financiera, correspondientes a los años terminados en dichas fechas, así como las notas explicativas a los estados financieros que incluyen un resumen de las políticas contables significativas.

En nuestra opinión, los estados financieros adjuntos, que se describen en el párrafo anterior, están preparados, en todos los aspectos materiales, de conformidad con las disposiciones en materia de información financiera que se indican en la Nota VI Notas de Gestión Administrativa a los estados financieros que se acompañan y que están establecidas en la Ley General de Contabilidad Gubernamental.

Fundamento de la opinión.

Hemos llevado a cabo nuestras auditorías de conformidad con las Normas Internacionales de Auditoría. Nuestras responsabilidades, de acuerdo con estas normas, se describen con más detalle en la sección "Responsabilidades del auditor para la auditoría de los estados financieros" de nuestro informe. Somos independientes de la entidad de conformidad con el Código de Ética Profesional del Instituto Mexicano de Contadores Públicos, A.C., junto con los requerimientos de ética que son aplicables a nuestras auditorías de los estados financieros en México, y hemos cumplido con las demás responsabilidades de ética de conformidad con esos requerimientos y con el Código de Ética Profesional. Consideramos que la evidencia de auditoría que hemos obtenido proporciona una base suficiente y adecuada para nuestra opinión.

Párrafo de énfasis base de preparación contable y utilización de este informe.

Llamamos la atención sobre la Nota VI Notas de Gestión Administrativa a los estados financieros adjuntos en la que se describen las bases contables utilizadas para la preparación de los mismos. Dichos estados financieros fueron preparados para cumplir con los requerimientos normativos gubernamentales a que está sujeta la entidad y para ser integrados en el Reporte de la Cuenta de Pública Federal, los cuales están presentados en los formatos que para tal efecto fueron establecidos por la Unidad de Contabilidad Gubernamental de la Secretaría de Hacienda; consecuentemente, éstos pueden no ser apropiados para otra finalidad. Nuestra opinión no se modifica por esta cuestión.

Responsabilidades de la administración y de los encargados del gobierno de la entidad sobre los estados financieros.

La administración es responsable de la preparación de los estados financieros adjuntos de conformidad con las disposiciones en materia de información financiera establecidas en la Ley General de Contabilidad Gubernamental que se describen en la Nota VI Notas de Gestión Administrativa a dichos estados financieros, y del control interno que la administración consideró necesario para permitir la preparación de estados financieros libres de incorrección material debida a fraude o error.

En la preparación de los estados financieros, la administración es responsable de la valoración de la capacidad de la entidad para continuar operando como una entidad en funcionamiento, revelando, en su caso, las cuestiones relativas a la entidad en funcionamiento y utilizando las bases contables aplicables a una entidad en funcionamiento, a menos que la administración tenga la intención de liquidar la entidad o cesar sus operaciones, o bien no exista una alternativa realista.



Portilla & Cía.
Contadores Públicos, S.C.

Los encargados del gobierno de la entidad son responsables de la supervisión del proceso de información financiera de la entidad.

Responsabilidades del auditor sobre la auditoría de los estados financieros.

Nuestros objetivos son obtener una seguridad razonable sobre de que los estados financieros, en su conjunto, se encuentran libres de incorrección material, debido a fraude o error, y emitir un informe de auditoría que contiene nuestra opinión. Seguridad razonable es un alto nivel de seguridad, pero no es una garantía, de que una auditoría realizada de conformidad con las Normas Internacionales de Auditoría siempre detecte una incorrección material cuando existe. Las incorrecciones pueden deberse a fraude o error y son consideradas materiales si individualmente, o en su conjunto, puede preverse razonablemente que influyan en las decisiones económicas que los usuarios hacen basándose en los estados financieros.

Como parte de una auditoría de conformidad con las Normas Internacionales de Auditoría, aplicamos nuestro juicio profesional y mantenemos una actitud de escepticismo profesional durante toda la auditoría. También:

- Identificamos y evaluamos los riesgos de incorrección material en los estados financieros, debida a fraude o error, diseñamos y aplicamos los procedimientos de auditoría para responder a esos riesgos y obtener evidencia de auditoría suficiente y apropiada para obtener una base para nuestra opinión. El riesgo de no detectar una incorrección material debida a fraude es mayor que en el caso de una incorrección material, ya que el fraude puede implicar colusión, falsificación, manifestaciones intencionalmente erróneas, omisiones intencionales o la anulación del control interno.
- Obtenemos conocimiento del control interno importante para la auditoría con el fin de diseñar los procedimientos de auditoría que consideramos adecuados en las circunstancias, y no con la finalidad de expresar una opinión sobre la eficacia del control interno de la entidad.
- Evaluamos lo apropiado de las políticas contables utilizadas y la razonabilidad de las estimaciones contables, así como las revelaciones hechas por la administración de la entidad.
- Concluimos sobre lo apropiado del uso de la administración de las bases contables aplicables a una entidad en funcionamiento y, con base en la evidencia de auditoría obtenida, concluimos sobre si existe o no una incertidumbre importante relacionada con eventos o con condiciones que pueden originar dudas significativas sobre la capacidad de la entidad para continuar como entidad en funcionamiento. Si concluimos que existe una incertidumbre importante, se nos requiere que llamemos la atención en nuestro informe de auditoría sobre la correspondiente información revelada en los estados financieros o, si dicha revelación es insuficiente, que expresemos una opinión modificada. Nuestras conclusiones se basan en la evidencia de auditoría obtenida hasta la fecha de nuestro informe. Sin embargo, hechos o condiciones futuros pueden ser causa de que la entidad deje de ser una entidad en funcionamiento.

Nos comunicamos con los responsables del gobierno de la entidad en relación, entre otras cuestiones, con el alcance planeado y el momento de realización de la auditoría y los hallazgos importantes de la auditoría, así como cualquier deficiencia significativa en el control interno que identificamos durante nuestra auditoría.

ATENTAMENTE

C.P.C. J. HUMBERTO PORTILLA LUJA
Portilla y Cia. Contadores Públicos, S.C.
Juan Aldama Sur #1006, Toluca México.
12 de marzo de 2021

Cuenta Pública 2020

CUENTA PÚBLICA 2020
ESTADO DE SITUACIÓN FINANCIERA
AL 31 DE DICIEMBRE DE 2020 y 2019
(PESOS)

Ente Público: Instituto Nacional de Investigaciones Nucleares

Concepto	2020	2019	Concepto	2020	2019
ACTIVO			PASIVO		
Activo Circulante			Pasivo Circulante		
Efectivo y Equivalentes	55,520,388	58,444,494	Cuentas por Pagar a Corto Plazo	67,517,475	72,392,885
Derechos a Recibir Efectivo o Equivalentes	75,571,212	70,343,568	Documentos por Pagar a Corto Plazo	0	0
Derechos a Recibir Bienes o Servicios	505,274	604,845	Porción a Corto Plazo de la Deuda Pública a Largo Plazo	0	0
Inventarios	48,761,981	54,683,082	Títulos y Valores a Corto Plazo	0	0
Almacenes	3,489,889	3,063,182	Pasivos Diferidos a Corto Plazo	740,635	1,668,025
Estimación por Pérdida o Deterioro de Activos Circulantes	-6,748,351	-5,298,790	Fondos y Bienes de Terceros en Garantía y/o Administración a Corto Plazo	1,689,921	2,291,278
Otros Activos Circulantes	0	0	Provisiones a Corto Plazo	0	0
Total de Activos Circulantes	177,100,393	181,840,381	Otros Pasivos a Corto Plazo	0	0
Activo No Circulante			Total de Pasivos Circulantes	69,948,031	76,352,188
Inversiones Financieras a Largo Plazo	0	0	Pasivo No Circulante		
Derechos a Recibir Efectivo o Equivalentes a Largo Plazo	0	0	Cuentas por Pagar a Largo Plazo	0	0
Bienes Inmuebles, Infraestructura y Construcciones en Proceso	1,703,688,279	1,703,688,279	Documentos por Pagar a Largo Plazo	0	0
Bienes Muebles	948,139,586	942,408,997	Deuda Pública a Largo Plazo	0	0
Activos Intangibles	0	0	Pasivos Diferidos a Largo Plazo	0	0
Depreciación, Deterioro y Amortización Acumulada de Bienes	-967,911,556	-943,573,467	Fondos y Bienes de Terceros en Garantía y/o en Administración a Largo Plazo	32,891,986	29,511,166
Activos Diferidos	0	0	Provisiones a Largo Plazo	0	0
Estimación por Pérdida o Deterioro de Activos no Circulantes	0	0	Total de Pasivos No Circulantes	32,891,986	29,511,166
Otros Activos no Circulantes	0	0	Total del Pasivo	102,840,017	105,863,354
Total de Activos No Circulantes	1,683,916,309	1,702,523,809	HACIENDA PÚBLICA/ PATRIMONIO		
Total del Activo	1,861,016,702	1,884,364,190	Hacienda Pública/Patrimonio Contribuido	810,360,157	803,744,834
			Aportaciones	191,162,010	191,162,010
			Donaciones de Capital	201,533,633	194,918,310
			Actualización de la Hacienda Pública / Patrimonio	417,664,514	417,664,514
			Hacienda Pública/Patrimonio Generado	947,816,528	974,756,002
			Resultados del Ejercicio (Ahorro/Desahorro)	-23,814,322	-57,852,996
			Resultados de Ejercicios Anteriores	-706,472,310	-645,494,162
			Revalúos	1,678,103,160	1,678,103,160
			Reservas	0	0
			Rectificaciones de Resultados de Ejercicios Anteriores	0	0
			Exceso o Insuficiencia en la Actualización de la Hacienda Pública/Patrimonio	0	0
			Resultado por Posición Monetaria	0	0
			Resultado por Tenencia de Activos no Monetarios	0	0
			Total Hacienda Pública/ Patrimonio	1,758,176,685	1,778,500,836
			Total del Pasivo y Hacienda Pública/Patrimonio	1,861,016,702	1,884,364,190

Bajo protesta de decir verdad declaramos que los Estados Financieros y sus Notas son razonablemente correctos y son responsabilidad del emisor.

Autorizó: L. C. GRACIANO SÁNCHEZ ESPINOSA
DIRECTOR DE ADMINISTRACIÓN

Elaboró: C. P. JOSÉ GUTIÉRREZ FLORES
GERENTE DE RECURSOS FINANCIEROS

Cuenta Pública 2020

CUENTA PÚBLICA 2020
ESTADO DE ACTIVIDADES
DEL 1o. DE ENERO AL 31 DE DICIEMBRE DE 2020 y 2019
(PESOS)

Ente Público: Instituto Nacional de Investigaciones Nucleares

		2020	2019			2020	2019
Concepto				Concepto			
INGRESOS Y OTROS BENEFICIOS				GASTOS Y OTRAS PÉRDIDAS			
Ingresos de la Gestión		255,435,979	315,279,338	Gastos de Funcionamiento		828,656,334	902,055,652
Impuestos		0	0	Servicios Personales		660,131,367	693,064,327
Cuotas y Aportaciones de Seguridad Social		0	0	Materiales y Suministros		76,431,077	97,206,456
Contribuciones de Mejoras		0	0	Servicios Generales		92,093,890	111,784,869
Derechos		0	0	Transferencia, Asignaciones, Subsidios y Otras Ayudas		0	0
Productos		0	0	Transferencias Internas y Asignaciones al Sector Público		0	0
Aprovechamientos		0	0	Transferencias al Resto del Sector Público		0	0
Ingresos por Venta de Bienes y Prestación de Servicios		255,435,979	315,279,338	Subsidios y Subvenciones		0	0
Ayudas Sociales		0	0	Pensiones y Jubilaciones		0	0
Pensiones y Jubilaciones		0	0	Transferencias a Fideicomisos, Mandatos y Contratos Análogos		0	0
Participaciones, Aportaciones, Convenios, Incentivos Derivados de la Colaboración Fiscal y Fondos Distintos de Aportaciones, Transferencias, Asignaciones, Subsidios y Subvenciones, y Pensiones y Jubilaciones		576,691,800	566,966,166	Transferencias a la Seguridad Social		0	0
Participaciones, Aportaciones, Convenios, Incentivos Derivados de la Colaboración Fiscal y Fondos Distintos de Aportaciones, Transferencias, Asignaciones, Subsidios y Subvenciones, y Pensiones y Jubilaciones		0	0	Donativos		0	0
Otros Ingresos y Beneficios		5,834,904	2,906,607	Transferencias al Exterior		0	0
Ingresos Financieros		2,310,855	1,829,555	Participaciones y Aportaciones		0	0
Incremento por Variación de Inventarios		0	0	Participaciones		0	0
Disminución del Exceso de Estimaciones por Pérdida o Deterioro u Obsolescencia		0	0	Aportaciones		0	0
Disminución del Exceso de Provisiones		0	0	Convenios		0	0
Otros Ingresos y Beneficios Varios		3,524,049	1,077,052	Intereses, Comisiones y Otros Gastos de la Deuda Pública		0	0
Total de Ingresos y Otros Beneficios		837,962,683	885,152,111	Intereses de la Deuda Pública		0	0
				Comisiones de la Deuda Pública		0	0
				Gastos de la Deuda Pública		0	0
				Costo por Coberturas		0	0
				Apoyos Financieros		0	0
				Otros Gastos y Pérdidas Extraordinarias		33,120,671	40,949,455
				Estimaciones, Depreciaciones, Deterioros, Obsolescencia y Amortizaciones		32,156,861	40,486,487
				Provisiones		0	0
				Disminución de Inventarios		0	0
				Aumento por Insuficiencia de Estimaciones por Pérdida o Deterioro u Obsolescencia		0	0
				Aumento por Insuficiencia de Provisiones		0	0
				Otros gastos		963,810	462,968
				Inversión Pública		0	0
				Inversión Pública no Capitalizable		0	0
				Total de Gastos y Otras Pérdidas		861,777,005	943,005,107
				Resultados del Ejercicio (Ahorro/Desahorro)		-23,814,322	-57,852,996

Bajo protesta de decir verdad declaramos que los Estados Financieros y sus Notas son razonablemente correctos y son responsabilidad del emisor.

Rodrigo L. C. GRACIANO SÁNCHEZ ESPINOSA
DIRECTOR DE ADMINISTRACIÓN

Elaboró: C. P. JOSÉ GUTIÉRREZ FLORES
GERENTE DE RECURSOS FINANCIEROS

Cuenta Pública 2020

CUENTA PÚBLICA 2020
ESTADO DE CAMBIOS EN LA SITUACIÓN FINANCIERA
DEL 1o. DE ENERO AL 31 DE DICIEMBRE DE 2020
(PESOS)

Ente Público: Instituto Nacional de Investigaciones Nucleares

Concepto	Origen	Aplicación	Concepto	Origen	Aplicación
ACTIVO	34,732,428	11,384,940	PASIVO	3,380,820	6,404,157
Activo Circulante	10,394,339	5,654,351	Pasivo Circulante	0	6,404,157
Efectivo y Equivalentes	2,924,106	0	Cuentas por Pagar a Corto Plazo	0	4,875,410
Derechos a Recibir Efectivo o Equivalentes	0	5,227,644	Documentos por Pagar a Corto Plazo	0	0
Derechos a Recibir Bienes o Servicios	99,571	0	Porción a Corto Plazo de la Deuda Pública a Largo Plazo	0	0
Inventarios	5,921,101	0	Títulos y Valores a Corto Plazo	0	0
Almacenes	0	426,707	Pasivos Diferidos a Corto Plazo	0	927,390
Estimación por Pérdida o Deterioro de Activos Circulantes	1,449,561	0	Fondos y Bienes de Terceros en Garantía y/o Administración a Corto Plazo	0	601,357
Otros Activos Circulantes	0	0	Provisiones a Corto Plazo	0	0
Activo No Circulante	24,338,089	5,730,589	Pasivo No Circulante	3,380,820	0
Inversiones Financieras a Largo Plazo	0	0	Cuentas por Pagar a Largo Plazo	0	0
Derechos a Recibir Efectivo o Equivalentes a Largo Plazo	0	0	Documentos por Pagar a Largo Plazo	0	0
Bienes Inmuebles, Infraestructura y Construcciones en Proceso	0	0	Deuda Pública a Largo Plazo	0	0
Bienes Muebles	0	5,730,589	Pasivos Diferidos a Largo Plazo	0	0
Activos Intangibles	0	0	Fondos y Bienes de Terceros en Garantía y/o en Administración a Largo Plazo	3,380,820	0
Depreciación, Deterioro y Amortización Acumulada de Bienes	24,338,089	0	Provisiones a Largo Plazo	0	0
Activos Diferidos	0	0	HACIENDA PÚBLICA/ PATRIMONIO	40,653,997	60,978,148
Estimación por Pérdida o Deterioro de Activos no Circulantes	0	0	Hacienda Pública/Patrimonio Contribuido	6,615,323	0
Otros Activos no Circulantes	0	0	Aportaciones	0	0
			Donaciones de Capital	6,615,323	0
			Actualización de la Hacienda Pública / Patrimonio	0	0
			Hacienda Pública/Patrimonio Generado	34,038,674	60,978,148
			Resultados del Ejercicio (Ahorro/Desahorro)	34,038,674	0
			Resultados de Ejercicios Anteriores	0	60,978,148
			Revalúos	0	0
			Reservas	0	0
			Rectificaciones de Resultados de Ejercicios Anteriores	0	0
			Exceso o Insuficiencia en la Actualización de la Hacienda Pública/Patrimonio	0	0
			Resultado por Posición Monetaria	0	0
			Resultado por Tenencia de Activos no Monetarios	0	0

Bajo protesta de decir verdad declaramos que los Estados Financieros y sus Notas son razonablemente correctos y son responsabilidad del emisor.

Autorizó: L. C. GRACIANO SÁNCHEZ ESPINOSA
DIRECTOR DE ADMINISTRACIÓN

Elaboró: C. P. JOSÉ GUTIÉRREZ FLORES
GERENTE DE RECURSOS FINANCIEROS

Cuenta Pública 2020

CUENTA PÚBLICA 2020
ESTADO DE VARIACIÓN EN LA HACIENDA PÚBLICA
DEL 1o. DE ENERO AL 31 DE DICIEMBRE DE 2020
(PESOS)

Ente Público: Instituto Nacional de Investigaciones Nucleares

Concepto	Hacienda Pública/ Patrimonio Contribuido	Hacienda Pública/ Patrimonio Generado de Ejercicios Anteriores	Hacienda Pública/ Patrimonio Generado del Ejercicio	Exceso o Insuficiencia en la Actualización de la Hacienda Pública / Patrimonio	TOTAL
Hacienda Pública / Patrimonio Contribuido Neto de 2019	803,744,834				803,744,834
Aportaciones	191,162,010				191,162,010
Donaciones de Capital	194,918,310				194,918,310
Actualización de la Hacienda Pública / Patrimonio	417,664,514				417,664,514
Hacienda Pública / Patrimonio Generado Neto de 2019		1,032,608,998	-57,852,996		974,756,002
Resultados del Ejercicio (Ahorro/Desahorro)			-57,852,996		-57,852,996
Resultados de Ejercicios Anteriores		-645,494,162			-645,494,162
Revalúos		1,678,103,160			1,678,103,160
Reservas		0			0
Rectificaciones de Resultados de Ejercicios Anteriores		0			0
Exceso o Insuficiencia en la Actualización de la Hacienda Pública / Patrimonio Neto de 2019				0	0
Resultado por Posición Monetaria				0	0
Resultado por Tenencia de Activos no Monetarios				0	0
Hacienda Pública / Patrimonio Neto Final de 2019	803,744,834	1,032,608,998	-57,852,996	0	1,778,500,836
Cambios en la Hacienda Pública / Patrimonio Contribuido Neto de 2020	6,615,323				6,615,323
Aportaciones	0				0
Donaciones de Capital	6,615,323				6,615,323
Actualización de la Hacienda Pública/ Patrimonio	0				0
Variaciones de la Hacienda Pública / Patrimonio Generado Neto de 2020		-60,978,148	34,038,674		-26,939,474
Resultados del Ejercicio (Ahorro/Desahorro)			-23,814,322		-23,814,322
Resultados de Ejercicios Anteriores		-60,978,148	57,852,996		-3,125,152
Revalúos			0		0
Reservas			0		0
Rectificaciones de Resultados de Ejercicios Anteriores			0		0
Cambios en el Exceso o Insuficiencia en la Actualización de la Hacienda Pública / Patrimonio Neto de 2020				0	0
Resultado por Posición Monetaria				0	0
Resultado por Tenencia de Activos no Monetarios				0	0
Hacienda Pública / Patrimonio Neto Final de 2020	810,360,157	971,630,850	-23,814,322	0	1,758,176,685

Bajo protesta de decir verdad declaramos que los Estados Financieros y sus Notas son razonablemente correctos y son responsabilidad del emisor.

Autorizó: L. C. GRACIANO SÁNCHEZ ESPINOSA
DIRECTOR DE ADMINISTRACIÓN

Elaboró: C. P. JOSÉ GUTIÉRREZ FLORES
GERENTE DE RECURSOS FINANCIEROS

Cuenta Pública 2020

CUENTA PÚBLICA 2020
ESTADO ANALÍTICO DEL ACTIVO
DEL 1o. DE ENERO AL 31 DE DICIEMBRE DE 2020
(PESOS)

Ente Público: Instituto Nacional de Investigaciones Nucleares

Concepto	Saldo Inicial	Cargos del Periodo	Abonos del Periodo	Saldo Final	Variación del Periodo
ACTIVO	1,884,364,190	3,273,547,672	3,296,895,160	1,861,016,702	-23,347,488
Activo Circulante	181,840,381	3,265,732,199	3,270,472,187	177,100,393	-4,739,988
Efectivo y Equivalentes	58,444,494	2,266,948,401	2,269,872,507	55,520,388	-2,924,106
Derechos a Recibir Efectivo o Equivalentes	70,343,568	940,283,539	935,055,895	75,571,212	5,227,644
Derechos a Recibir Bienes o Servicios	604,845	56,448,148	56,547,719	505,274	-99,571
Inventarios	54,683,082	1,119,029	7,040,130	48,761,981	-5,921,101
Almacenes	3,063,182	933,082	506,375	3,489,889	426,707
Estimación por Pérdida o Deterioro de Activos Circulantes	-5,298,790	0	1,449,561	-6,748,351	-1,449,561
Otros Activos Circulantes	0	0	0	0	0
Activo No Circulante	1,702,523,809	7,815,473	26,422,973	1,683,916,309	-18,607,500
Inversiones Financieras a Largo Plazo	0	0	0	0	0
Derechos a Recibir Efectivo o Equivalentes a Largo Plazo	0	0	0	0	0
Bienes Inmuebles, Infraestructura y Construcciones en Proceso	1,703,688,279	0	0	1,703,688,279	0
Bienes Muebles	942,408,997	6,773,031	1,042,442	948,139,586	5,730,589
Activos Intangibles	0	0	0	0	0
Depreciación, Deterioro y Amortización Acumulada de Bienes	-943,573,467	1,042,442	25,380,531	-967,911,556	-24,338,089
Activos Diferidos	0	0	0	0	0
Estimación por Pérdida o Deterioro de Activos no Circulantes	0	0	0	0	0
Otros Activos no Circulantes	0	0	0	0	0

Bajo protesta de decir verdad declaramos que los Estados Financieros y sus Notas son razonablemente correctos y son responsabilidad del emisor.

Autorizó: L. C. GRACIANO SÁNCHEZ ESPINOSA
DIRECTOR DE ADMINISTRACIÓN

Elaboró: C. P. JOSÉ GUTIÉRREZ FLORES
GERENTE DE RECURSOS FINANCIEROS

Cuenta Pública 2020

CUENTA PÚBLICA 2020
ESTADO ANALÍTICO DE LA DEUDA Y OTROS PASIVOS
DEL 1o. DE ENERO AL 31 DE DICIEMBRE DE 2020
(PESOS)

Ente Público: Instituto Nacional de Investigaciones Nucleares

Concepto	Moneda de Contratación	Institución o País Acreedor	Saldo Inicial del Periodo	Saldo Final del Periodo
DEUDA PÚBLICA				
Corto Plazo				
Deuda Interna			0	0
Instituciones de Crédito			0	0
Títulos y Valores			0	0
Arrendamientos Financieros			0	0
Deuda Externa			0	0
Organismos Financieros Internacionales			0	0
Deuda Bilateral			0	0
Títulos y Valores			0	0
Arrendamientos Financieros			0	0
Subtotal Corto Plazo			0	0
Largo Plazo				
Deuda Interna			0	0
Instituciones de Crédito			0	0
Títulos y Valores			0	0
Arrendamientos Financieros			0	0
Deuda Externa			0	0
Organismos Financieros Internacionales			0	0
Deuda Bilateral			0	0
Títulos y Valores			0	0
Arrendamientos Financieros			0	0
Subtotal Largo Plazo			0	0
Otros Pasivos	PESOS		105,863,354	102,840,017
Total Deuda y Otros Pasivos			105,863,354	102,840,017

Bajo protesta de decir verdad declaramos que los Estados Financieros y sus Notas son razonablemente correctos y son responsabilidad del emisor.

Autorizó: L. C. GRACIANO SÁNCHEZ ESPINOSA
DIRECTOR DE ADMINISTRACIÓN

Elaboró: C. P. JOSÉ GUTIÉRREZ FLORES
GERENTE DE RECURSOS FINANCIEROS

Cuenta Pública 2020

CUENTA PÚBLICA 2020
ESTADO DE FLUJOS DE EFECTIVO
DEL 1o. DE ENERO AL 31 DE DICIEMBRE DE 2020 y 2019
(PESOS)

Ente Público:

Instituto Nacional de Investigaciones Nucleares

Concepto	2020	2019	Concepto	2020	2019
Flujos de Efectivo de las Actividades de Operación			Flujos de Efectivo de las Actividades de Inversión		
Origen	827,808,671	898,038,257	Origen	0	0
Impuestos	0	0	Bienes Inmuebles, Infraestructura y Construcciones en Proceso	0	0
Cuotas y Aportaciones de Seguridad Social	0	0	Bienes Muebles	0	0
Contribuciones de Mejoras	0	0	Otros Orígenes de Inversión	0	0
Derechos	0	0	Aplicación	21,552	923,985
Productos	0	0	Bienes Inmuebles, Infraestructura y Construcciones en Proceso	0	0
Aprovechamientos	0	0	Bienes Muebles	21,552	923,985
Ingresos por Venta de Bienes y Prestación de Servicios	247,457,247	328,245,350	Otras Aplicaciones de Inversión	0	0
Participaciones, Aportaciones, Convenios, Incentivos Derivados de la Colaboración Fiscal y Fondos Distintos de Aportaciones	0	0	Flujos Netos de Efectivo por Actividades de Inversión	-21,552	-923,985
Transferencias, Asignaciones, Subsidios y Subvenciones, y Pensiones y Jubilaciones	576,691,800	566,966,166	Flujo de Efectivo de las Actividades de Financiamiento		
Otros Orígenes de Operación	3,659,624	2,826,741	Origen	0	1,777,663
Aplicación	828,643,598	913,282,580	Endeudamiento Neto	0	1,777,663
Servicios Personales	662,490,186	690,200,016	Interno	0	0
Materiales y Suministros	75,026,465	111,591,931	Externo	0	1,777,663
Servicios Generales	91,126,947	111,490,633	Otros Orígenes de Financiamiento	0	0
Transferencias Internas y Asignaciones al Sector Público	0	0	Aplicación	2,067,627	126,989
Transferencias al Resto del Sector Público	0	0	Servicios de la Deuda	2,067,627	126,989
Subsidios y Subvenciones	0	0	Interno	152,319	126,989
Ayudas Sociales	0	0	Externo	1,915,308	0
Pensiones y Jubilaciones	0	0	Otras Aplicaciones de Financiamiento	0	0
Transferencias a Fideicomisos, Mandatos y Contratos Análogos	0	0	Flujos netos de Efectivo por Actividades de Financiamiento	-2,067,627	1,650,674
Transferencias a la Seguridad Social	0	0	Incremento/Disminución Neta en el Efectivo y Equivalentes al Efectivo	-2,924,106	-14,517,634
Donativos	0	0	Efectivo y Equivalentes al Efectivo al Inicio del Ejercicio	58,444,494	72,962,128
Transferencias al Exterior	0	0	Efectivo y Equivalentes al Efectivo al Final del Ejercicio	55,520,388	58,444,494
Participaciones	0	0			
Aportaciones	0	0			
Convenios	0	0			
Otras Aplicaciones de Operación	0	0			
Flujos Netos de Efectivo por Actividades de Operación	-834,927	-15,244,323			

Bajo protesta de decir verdad declaramos que los Estados Financieros y sus Notas son razonablemente correctos y son responsabilidad del emisor.

Autorizó: L. C. GRACIANO SÁNCHEZ ESPINOSA
DIRECTOR DE ADMINISTRACIÓN

Elaboró: C. P. JOSÉ GUTIÉRREZ FLORES
GERENTE DE RECURSOS FINANCIEROS

Cuenta Pública 2020

CUENTA PÚBLICA 2020
PATRIMONIO DEL ENTE PÚBLICO DEL SECTOR PARAESTATAL


(PESOS)

Ente Público: Instituto Nacional de Investigaciones Nucleares

Concepto	Monte
Total de Patrimonio del ente público	1,758,176,685
% del Patrimonio del Ente Público que es propiedad del Poder Ejecutivo	100.00
Patrimonio del ente público que es propiedad del Poder Ejecutivo	1,758,176,685

Bajo protesta de decir verdad declaramos que los Estados Financieros y sus Notas son razonablemente correctos y son responsabilidad del emisor.


Autorizó: E. C. GRACIANO SÁNCHEZ ESPINOSA
DIRECTOR DE ADMINISTRACIÓN


Elaboró: C. P. JOSÉ GUTIÉRREZ FLORES
GERENTE DE RECURSOS FINANCIEROS

Cuenta Pública 2020

CUENTA PÚBLICA 2020
CONCILIACIÓN CONTABLE - PRESUPUESTARIA
DEL 1o. DE ENERO AL 31 DE DICIEMBRE DE 2020
(PESOS)

Ente Público: Instituto Nacional de Investigaciones Nucleares

Concepto	2020
Conciliación entre los ingresos presupuestarios y contables	
1. Total de Ingresos Presupuestarios	887,283,000
2. Más Ingresos Contables No Presupuestarios	2,344,234
Ingresos Financieros	0
Incremento por variación de inventarios	0
Disminución del exceso de estimaciones por pérdida o deterioro u obsolescencia	69,390
Disminución del exceso de provisiones	0
Otros ingresos y beneficios varios	0
Otros ingresos contables no presupuestarios	2,274,844
3. Menos Ingresos Presupuestarios No Contables	51,664,551
Aprovechamientos patrimoniales	0
Ingresos Derivados de Financiamientos	0
Otros ingresos presupuestarios no contables	51,664,551
4. Total de Ingresos Contables (4 = 1 + 2 - 3)	837,962,683
Conciliación entre los egresos presupuestarios y los gastos contables	
1. Total de Egresos Presupuestarios	830,732,777
2. Menos Egresos Presupuestarios No Contables	27,377,921
Materias primas y materiales de producción y comercialización	0
Materiales y suministros	0
Mobiliario y equipo de administración	0
Mobiliario y equipo educacional y recreativo	0
Equipo e instrumental médico y de laboratorio	0
Vehículos y equipo de transporte	0
Equipo de defensa y seguridad	0
Maquinaria, otros equipos y herramientas	0
Activos biológicos	0
Bienes inmuebles	0
Activos intangibles	0
Obra pública en bienes de dominio público	0
Obra pública en bienes propios	0
Acciones y participaciones de capital	0
Compra de títulos y valores	0
Concesión de préstamos	0

Cuenta Pública 2020


CUENTA PÚBLICA 2020
CONCILIACIÓN CONTABLE - PRESUPUESTARIA
DEL 1o. DE ENERO AL 31 DE DICIEMBRE DE 2020
(PESOS)

Ente Público: Instituto Nacional de Investigaciones Nucleares

Concepto	2020
Inversiones en fideicomisos, mandatos y otros análogos	0
Provisiones para contingencias y otras erogaciones especiales	0
Amortización de la deuda pública	0
Adeudos de ejercicios fiscales anteriores (ADEFAS)	0
Otros egresos presupuestarios no contables	27,377,921
3. Más Gastos Contables No Presupuestarios	58,422,149
Estimaciones, depreciaciones, deterioros, obsolescencia y amortizaciones	31,907,930
Provisiones	23,949,236
Disminución de inventarios	2,219,737
Aumento por insuficiencia de estimaciones por pérdida o deterioro u obsolescencia	0
Aumento por insuficiencia de provisiones	248,931
Otros gastos	0
Otros gastos contables no presupuestarios	96,315
4. Total de Gastos Contables (4 = 1 - 2 + 3)	861,777,005

Bajo protesta de decir verdad declaramos que los Estados Financieros y sus Notas son razonablemente correctos y son responsabilidad del emisor.


Autorizó: L. C. GRACIANO SÁNCHEZ ESPINOSA
DIRECTOR DE ADMINISTRACIÓN


Elaboró: C. P. JOSÉ GUTIÉRREZ FLORES
GERENTE DE RECURSOS FINANCIEROS

INSTITUTO NACIONAL DE INVESTIGACIONES NUCLEARES

NOTAS A LOS ESTADOS PRESUPUESTALES

AL 31 DE DICIEMBRE DE 2020

Conciliación global entre las cifras financieras y presupuestales

Se presenta atendiendo el Acuerdo por el que se emite el formato de conciliación entre los ingresos presupuestarios y contables, así como entre los egresos presupuestarios y los gastos contables que emitió el Consejo de Armonización contable. En los anexos se presentan las conciliaciones respectivas, las cuales fueron preparadas con base a las cifras contables por el ejercicio de 2020 y los presupuestarios obtenidos del registro respectivo.

Considerando revelar a detalle la integración analítica de los conceptos que componen los rubros de “Otros”, incluidos en las conciliaciones Contables-Presupuestales de ingresos y egresos, comento lo siguiente:

Ingresos

Otros ingresos contables no presupuestarios por \$2,274,844

Este ingreso comprende principalmente la aplicación del ingreso derivado del pago por \$908,687 correspondiente a licencia otorgada a la empresa Advanced Nuclear Medicine Ingredients sobre el KIT-HYNIC-IPSMA; así como el saldo de aportaciones recibidas de Sandia International para cubrir gastos relacionados con trabajos de seguridad en el Reactor Triga Mark del Instituto por \$1,247,968.

Otros Ingresos presupuestarios no contables por \$51,664,551

Este importe comprende principalmente cobranza de ejercicios anteriores (2019 y 2018) por venta de bienes y servicios por \$49,961,294; depósitos por aplicar a clientes de acuerdo con conciliaciones bancarias por \$ 1,607,174, recuperación de diferencias por concepto de viáticos por \$58,585.

Egresos

Otros egresos presupuestarios no contables por \$27,377,921

Estos importes comprenden principalmente, el pago de adeudos al 31 diciembre 2019 a proveedores por \$14,082,836; de seguridad social e impuestos por \$6,544,632; liquidaciones y gratificaciones a favor del personal que dio baja en 2019 por \$2,338,341; adquisición de materiales (con registro en almacén y en tránsito) por \$2,312,591.

Otros gastos contables no presupuestarios por \$96,315

Este importe principalmente se integra por viáticos no comprobados ejercicio 2019 para acumulación de ingresos por \$89,571 notificados a la Gerencia de Recursos Humanos para acumulación a sueldos.



L.C. María Guadalupe Jiménez Galicia

Jefa del Departamento de Contabilidad General



C.P. José Gutiérrez Flores

Gerente de Recursos Financiero

CUENTA PÚBLICA 2020

INSTITUTO NACIONAL DE INVESTIGACIONES NUCLEARES
INFORME DE PASIVOS CONTINGENTES

EL INSTITUTO NACIONAL DE INVESTIGACIONES NUCLEARES NO TIENE PASIVOS CONTINGENTES QUE INFORMAR



Autorizó: L. C. GRACIANO SÁNCHEZ ESPINOSA
Director de Administración



Elaboró: C. P. JOSÉ GUTIÉRREZ FLORES
Gerente de Recursos Financieros

CUENTA PÚBLICA 2020

INSTITUTO NACIONAL DE INVESTIGACIONES NUCLEARES
ESQUEMAS BURSÁTILES Y COBERTURAS FINANCIERAS

NO APLICA



Autorizó: L. C. GRACIANO SÁNCHEZ ESPINOSA
Director de Administración



Elaboró: C. P. JOSÉ GUTIÉRREZ FLORES
Gerente de Recursos Financieros

INSTITUTO NACIONAL DE INVESTIGACIONES NUCLEARES
NOTAS A LOS ESTADOS FINANCIEROS

A. NOTAS DE DESGLOSE

NOTAS AL ESTADO DE SITUACIÓN FINANCIERA

ACTIVO

- EFECTIVO Y EQUIVALENTES

1. Está integrado por fondos fijos en moneda nacional y extranjera, inversiones temporales, así como también depósitos de fondos de terceros en garantía y/o administración.

Número	Rubro	2020	2019
1.1.1.2	Bancos/Tesorería	20,117,577	13,093,817
1.1.1.4	Inversiones Temporales	2,156,415	14'862,335
1.1.1.5	Fondos de Afectación Específica	436,717	438,685
1.1.1.6	Depósitos de Fondos de Terceros en Garantía y/o Administración	32,809,679	30'049,657
		55,520,388	58,444,494

1/Estado de Situación Financiera 2020

CUENTA PÚBLICA 2020

La inversión temporal tiene vencimiento mensual y se maneja a través de fondos de inversión gubernamentales, por lo que no representan ningún riesgo de pérdida para el Instituto.

Contrato	Institución Financiera	Fondo	2020	2019
BME51451009326	Banco Santander SA	STERGOB B2	2,156,415	14'862,334
Total			2,156,415	14'862,334

Los “Fondos de Afectación Específica” de acuerdo a la guía contabilizadora 8. FONDO ROTATORIO Y FONDO FIJO, del Manual de Contabilidad Gubernamental para el Sector Paraestatal, son constituidos para asignar y controlar gastos menores, se tienen registrados los recursos para fondos Fijos de Caja en Moneda Nacional y Extranjera.

Los “depósitos de fondos de terceros en administración” corresponden a proyectos de investigación. Los recursos son asignados por el CONACYT (Consejo Nacional de Ciencia y Tecnología) a través de convocatorias y OIEA (Organismo Internacional de Energía Atómica). Estos depósitos son liberados por etapas y su vencimiento puede ser a corto, mediano o largo plazo; según sean las especificaciones técnicas para el desarrollo de cada proyecto de investigación.

De las 25 cuentas que se tenían al inicio del ejercicio de 2020; permanecen 23 cuentas bancarias no productivas al cierre; 5 en la institución financiera HSBC México, SA y 18 en Banco Santander México SA para el desarrollo de proyectos de investigación. Teniendo un saldo final de \$ 32'809,679.10 (Treinta y Dos Millones Ochocientos Nueve Mil Seiscientos Setenta y Nueve Pesos 10/100 MN) que no forman parte de la disponibilidad del Instituto, por ser recursos exclusivamente para el desarrollo de proyectos de investigación.

CUENTA PÚBLICA 2020

1.1.1.6 Depósitos de Fondos de Terceros en Administración				
N° Cuenta	2020		N° Cuenta	2020
4056887532	1,882,107		65505174254	526,908
4056887508	344,833		65505208168	216,197
4056887524	2,471		65505307784	940,227
4056887516	140,969		65505688933	10,515,823
4057529760	183,182		65505694790	44,134
			65505694756	75,972
			65505694725	94,511
			65505694907	15,404
			65505694816	366
			65505720271	131
			65505710750	1'549,016
			65506324468	3,132,978
			65506590664	99,575
			65506590451	212,326
			65506723200	101
			65507647666	259,484
			65507647743	558,061
			65507860404	12,014,903
Total	2,553,562		Total	30,256,117

CUENTA PÚBLICA 2020

- DERECHOS A RECIBIR EFECTIVO O EQUIVALENTES.

Este rubro está integrado por: cuentas por cobrar por venta de bienes y servicios a corto plazo; deudores diversos por cobrar a corto plazo y otros derechos a recibir efectivo o equivalentes a corto plazo.

	Rubro	2020	2019
1.1.2.2	Cuentas por Cobrar a Corto Plazo	73,732,292	68'400,596
1.1.2.3	Deudores Diversos por Cobrar a Corto Plazo	754,392	898,039
1.1.2.9	Otros Derechos a Recibir Efectivos o Equivalentes a Corto Plazo	1,084,528	1'044,933
		75,571,212	70,343,568

1/Estado de Situación Financiera 2020

2. Las Cuentas por Cobrar a corto Plazo tuvieron un aumento del 7.8 % en relación con el ejercicio 2019 derivado de la falta de pago de algunos clientes, por falta de liquidez generalizada en el gobierno Federal, lo que ocasionó retrasos en los pagos de clientes del sector salud.

- DERECHOS A RECIBIR BIENES O SERVICIOS

Este rubro está integrado por: anticipo a proveedores por adquisición de bienes y prestación de servicios a corto plazo; anticipo a proveedores por adquisición de bienes inmuebles y muebles a corto plazo y otros derechos a recibir bienes o servicios a corto plazo.

CUENTA PÚBLICA 2020

Rubro	2020	2019
1.1.3.1 Anticipo a proveedores por adquisición de bienes y prestación de servicios a corto plazo.	499,938	474,327
1.1.3.9 Otros derechos a recibir bienes o servicios a corto plazo.	5,336	130,518
	505,274	604,845

1/Estado de Situación Financiera 2020

Otros Derechos a recibir Bienes o Servicios a Corto Plazo: está integrado por pago de pedimentos para servicios, gastos de importación y exportación.

- En la cuenta de Anticipo a proveedores, el saldo tuvo un ligero incremento con relación al ejercicio 2019 derivado de que los bienes no fueron recibidos antes de concluir el ejercicio.

- BIENES DISPONIBLES PARA SU TRANSFORMACIÓN O CONSUMO (INVENTARIOS)

- De acuerdo al **Oficio-Circular 309.-0035/2008** y en cumplimiento al artículo 264 de la Ley Federal de Presupuesto y Responsabilidad Hacendaria y en base al artículo 64 fracción IV del Reglamento Interior de la Secretaría de Hacienda y Crédito Público; en la técnica contable, así como en los Postulados Básicos de Contabilidad Gubernamental y cumpliendo a las disposiciones jurídicas a partir del ejercicio 2008 se aplica el **Método de Costo Promedio** para la valuación de los inventarios. Para la determinación se consideran las características propias de la actividad del Instituto, así como también el tipo de materiales radioactivos que se requieren para el desarrollo de las actividades.

Número	Rubro	2020	2019
1.1.4.3	Inventario de Mercancías en Proceso de Elaboración	995,362	1,589,695
1.1.4.4	Inventario de Materias Primas, Materiales y Suministros de Producción *	47,766,619	53,093,387
	Total	48,761,981	54,683,082

CUENTA PÚBLICA 2020

En el *1.1.4.4 *Inventario de Materias Primas, Materiales y Suministros para Producción* se encuentra entre otros productos, el Cobalto (Co) metal ferromagnético altamente radioactivo, indispensable para llevar a cabo las actividades de las líneas de investigación del Instituto. Este material por sus características físicas y químicas no se puede valorar con los métodos convencionales. Por lo anterior se valúa en función de su precio promedio de compra (dólar americano) convertido en moneda nacional, así como también se tiene vinculado su decaimiento en curfés. La garantía de actividad que otorga el proveedor es de aproximadamente 20 años. El tiempo que puede ser considerado para el decaimiento es de 5.2 años lo que en porcentaje anual de decaimiento sería un 12%

Valuación Cobalto	
Cobalto	107'389,738
Actualización precio ultima recarga	48,377,445
Decaimiento	-69'646,870
Actualización decaimiento	-38,353,694
	<hr/>
	47'766,619
	<hr/> <hr/>

- INVERSIONES FINANCIERAS

Sin información que revelar.

- BIENES MUEBLES, INMUEBLES E INTANGIBLES

- Integración de la Depreciación de Bienes Inmuebles y Muebles.

5. La depreciación se calcula conforme al Método de Línea Directa, a partir del mes siguiente al que se adquieren o reciben en donación los bienes. La información se presenta a continuación de manera agrupada por cuenta, los rubros de Bienes Muebles e Inmuebles, el monto de la depreciación del ejercicio y la acumulada.

CUENTA PÚBLICA 2020

Descripción	Valor Histórico (a)	Valor Revalúo (b)	Valor Histórico	Depreciación (c)			Valor en Libros (a+b) - (c)
	2020	2020	2019	Del Ejercicio	Acumulada	Porcentaje	
Bienes Inmuebles							
Terrenos	430,037	1,489,785,487	430,037	-----	-----	-----	1,490,215,524
Edificios no habitacionales	20,085,045	127,791,916	20,085,045	7,455,762	22,763,909	5%	125,113,052
Infraestructura	1,035,490	0	1'035,490	51,774	207,098	5%	828,392
Otros bienes inmuebles	64,556,004	4,300	64,556,004	4,302,645	13,266,488	5%	51,293,816
Total Bienes Inmuebles	86,106,576	1,617,581,703	86,106,576	11,810,181	36,237,495		1,667,450,784

2/Dictamen Valuatorio INDAABIN 07-17-CG-00289

3/Dictamen Valuatorio INDAABIN 07-18-CG-00865

(a) Al momento de constitución del Instituto Nacional de Investigaciones Nucleares, el registro en libros de los valores de Bienes Inmuebles fueron los valores registrados por el entonces Instituto Nacional de Energía Nuclear. Y fue en el año 2010 por recomendación del Despacho de Auditoría Externa Delgado, Castellanos, Meza y Cía. SC, se llevó a cabo el avalúo de los Bienes Inmuebles propiedad del Instituto, por el Lic. Alfredo Gutiérrez Méndez-Perito Valuador con cédula profesional número 6673186.

(b) Se realizó dictamen valuatorio con base al Artículo 143, fracción XVIII; transitorio décimo quinto y 32, fracciones I, II, de la Ley General de Bienes Nacionales. Artículos 3; 23, fracción I; 27 y 30 de la Ley General de Contabilidad Gubernamental y Acuerdo por el que se reforman las Reglas Específicas de Registro y Valoración del Patrimonio (DOF 27-12-2017). Artículos 3, fracciones IV y V; 6, fracción V, y 12, fracción III, del Reglamento del Instituto de Administración y Avalúos de Bienes Nacionales. Norma Específica de Información Financiera Gubernamental NEIFG 003-Bienes Nacionales, emitida por la SHCP en el año 2011 y Principales Reglas de Registro y Valoración del Patrimonio (Elementos Generales) (DOF 8-08-2013).

(c) El 19 de diciembre de 2018, se realizó el dictamen valuatorio por los inmuebles pendientes de valuación de acuerdo al Artículo 143, fracción XVIII; transitorio décimo quinto y 32, fracciones I, II de la Ley General de Bienes Nacionales, Artículos 3; 23, fracción I; 27 y 30 de la Ley General de Contabilidad Gubernamental y Acuerdo por el que se reforman las Reglas Específicas de Registro y Valoración del Patrimonio (DOF 27-12-2017) Artículos 3; fracciones IV y V; 6, fracción V, y 12, fracción III, del Reglamento del Instituto de Administración y Avalúos de Bienes Nacionales. Norma Específica de Información Financiera Gubernamental NEIFG 003-Bienes Nacionales, emitida por la SHCP en el año 2011 y Principales Reglas de Registro y Valoración del Patrimonio (Elementos Generales) (DOF 8-08-2013)

CUENTA PÚBLICA 2020

Descripción	Monto Original		Depreciación			Valor en Libros (a-b)
	(a)		(b)			
	2020	2019	Del Ejercicio	Acumulada	Porcentaje	
Bienes Muebles						
Mobiliario y equipo de administración	157,153,915	156,940,805	1'199,846	156'197,242	10%	956,673
Mobiliario y equipo educacional y recreativo	7,327,403	7'327,403	-	7,327,403	10%	-
Equipo e instrumental médico y de laboratorio	559,830,796	554,473,866	10'177,911	547,037,629	35%	12,793,167
Equipo de transporte	11,202,419	11,202,418	278,496	10'762,857	25%	439,562
Maquinaria, otros equipos y herramientas	212,619,331	212'458,782	1,914,096	210,348,931	35%	2,270,400
Colecciones, obras de arte y objetos valiosos (1)	5,723	5,723				5,723
Total Bienes Muebles	948,139,587	942,408,997	13,570,349	931,674,062		16,465,525

(1) Corresponde a una obra de arte del escultor Sebastián, consistente en una escultura acabada en bronce con esmalte acrílico de 40cm, con acabado pintado o patinado.

- Integración de los Bienes Muebles

Concepto	2020	2019
Mobiliario y equipo de administración	157,153,915	156,940,805
Mobiliario y equipo educacional y recreativo	7'327,403	7'327,403
Equipo e instrumental médico y de laboratorio	559'830,796	554,473,866
Equipo de transporte	11'202,419	11,202,418
Maquinaria, otros equipos y herramientas	212'619,331	212'458,782
Colecciones, obras de arte y objetos valiosos	5,723	5,723
Suma Bienes Muebles	948,139,587	942,408,997

1/Estado de Situación Financiera 2020

CUENTA PÚBLICA 2020

- ESTIMACIONES Y DETERIOROS

6. La estimación de cuentas incobrables se realiza en base a la Norma de Información Financiera: NIFGG SP 03 denominada “Estimación de Cuentas Incobrables”, emitida por la Unidad de Contabilidad Gubernamental. Adicionalmente, este Instituto para el Incremento o Decremento de la estimación para cuentas incobrables, espera a que el área de cobranza emita un comunicado a la Gerencia de Recursos Financieros en donde le indica el importe al que ascienden las cuentas al cierre del periodo, esta relación contiene el nombre del cliente y el total de las facturas de las cuales no hay posibilidad de cobro. Una vez que se cuenta con la información correspondiente, se procede a la elaboración de la póliza de diario para actualizar la provisión.
7. Para la Estimación por Deterioro por Inventarios, se está considerando la información que envía el Departamento de Adquisiciones y Almacenes con respecto al material que no ha tenido rotación en los últimos años.

Número	Rubro	2020
1.1.6.1	Estimaciones para Cuentas Incobrables por Derechos a Recibir Efectivo o Equivalentes	-6,293,318
1.1.6.2	Estimación por Deterioro de Inventarios	-455,033
	Total	<u>-6,748,351</u>

- OTROS ACTIVOS

Sin información que revelar.

CUENTA PÚBLICA 2020

PASIVO

El pasivo del Instituto al 31 de diciembre de 2020 es de \$ 102,840,017 (Ciento Dos Millones Ochocientos Cuarenta Mil Diecisiete Pesos 00/100 MN), y está integrado de la siguiente forma:

- CUENTAS POR PAGAR A CORTO PLAZO

8. Al 31 de diciembre de 2020 las “cuentas por pagar a corto plazo” ascienden a \$ 67,517,475 (Sesenta y Siete Millones Quinientos Diez y Siete Mil Cuatrocientos Setenta y Cinco Pesos 00/100 MN), estas cuentas por pagar en su mayoría se refieren a retenciones de ISR por sueldos, salarios, servicios profesionales y contribuciones de seguridad social, que se enteran y pagan a más tardar los primeros 17 días del mes inmediato posterior. La cuenta de proveedores por pagar a corto plazo se encuentra con un 33.5% mayor al del 2019, debido a la falta de liquidez ocasionada por la disminución en las ventas de servicios que proporcionó el Instituto durante el año 2020; es importante mencionar que la mayoría de los compromisos que se generan principalmente al cierre del ejercicio, son liquidados en el mes siguiente (enero 2021)

Número	Rubro	2020	2019
2.1.1.1	Servicios Personales por Pagar a Corto Plazo	3'634,330	5'466,151
2.1.1.2	Proveedores por Pagar a Corto Plazo	19,535,398	14,510,166
2.1.1.7	Retenciones y contribuciones por Pagar	42,473,013	48'236,872
2.1.1.9	Otras Cuentas por Pagar a Corto Plazo	1,874,734	4,179,696
	Total	67,517,475	72,392,885

- FONDOS Y BIENES DE TERCEROS EN GARANTÍA Y/O ADMINISTRACIÓN A CORTO PLAZO

CUENTA PÚBLICA 2020

9. Este rubro está integrado por recursos en administración y se van disminuyendo a la rendición de cuentas por los bienes y gastos efectuados en los proyectos de investigación, con vencimiento de hasta 12 meses.

2.1.6.2 Fondos en Administración a Corto Plazo	N° Proyectos	Financiamiento por ejercer
Fondo Institucional y Sectoriales del CONACYT	6	180,707
International Atomic Energy Agency	11	1,509,214
Total		1,689,921

1/Estado de Situación Financiera 2020

- PROVISIONES A CORTO PLAZO

Sin información que revelar.

- OTROS PASIVOS A CORTO PLAZO

Sin información que revelar.

- FONDOS Y BIENES DE TERCEROS EN GARANTÍA Y/O ADMINISTRACIÓN A LARGO PLAZO

CUENTA PÚBLICA 2020

10. Este rubro contiene los saldos de las ministraciones pendientes de ejercer, en el desarrollo de proyectos de investigación a largo plazo; mismos que irán disminuyendo a la rendición de cuentas por los bienes y gastos efectuados. Se describe a continuación como está integrado el saldo por los diferentes fondos sectoriales:

2.2.5.2 Fondos en Administración a Largo Plazo	N° Proyectos	Financiamiento por ejercer	Vigencia
Investigación y Desarrollo Tecnológico en Energía	6	25'409,585	3 años (prorrogable)
Fondo Institucional CONACYT (FOINS)	1	20,221	3 años (prorrogable)
Ciencia Básica	9	2,351,510	3 años (prorrogable)
Investigaciones y Desarrollo sobre el Agua	1	3,267,888	3 años (prorrogable)
International Atomic Energy Agency	5	361,305	3 años (prorrogable)
Otros	10	1'481,477	3 años (prorrogable)
Total		32,891,986	

1/Estado de Situación Financiera 2020

- PROVISIONES A LARGO PLAZO

Sin información que revelar.

NOTAS AL ESTADO DE ACTIVIDADES

INGRESOS Y OTROS BENEFICIOS

- INGRESOS DE GESTIÓN

1. La integración de este rubro es la siguiente:

Número	Rubro	2020	2019
4.1.7.3	Ingresos por Venta de Bienes y Servicios de Organismos Descentralizados	255,435,979	315,279,338
4.2.2.1	Transferencias Internas y Asignaciones del Sector Público	576,691,800	566,966,166
4.3.1.1	Intereses Ganados de Valores, Créditos, Bonos y Otros	2,310,855	1,829,555
4.3.9.3	Diferencias por Tipo de Cambio a Favor en Efectivo y Equivalentes	874,411	328,788
4.3.9.9	Otros Ingresos y Beneficios Varios	2,649,638	748,264
		837,962,683	885,152,111

4/Estado de Actividades 2020

Al 31 de diciembre de 2020 los ingresos propios se disminuyeron un 18.9 % con respecto al año anterior, debido a una disminución considerable en las ventas de servicios de metrología, cursos a la industria, asesorías en seguridad radiológica y servicios a CFE laguna verde. Se reconocen ingresos por venta de bienes y servicios por \$255,435,979 (Doscientos Cincuenta y Cinco Millones Cuatrocientos Treinta y Cinco Mil Novecientos Setenta y Nueve Pesos 00/100 MN), de los cuales \$228,701,715 son ventas con método de pago diferido o en parcialidades, el importe restante de \$26'734,264 corresponde a Ventas de Contado.

Los ingresos por transferencias internas y asignaciones del Sector Público fueron mayores en \$ 9,725,634 con respecto del año anterior.

CUENTA PÚBLICA 2020

GASTOS Y OTRAS PERDIDAS

- GASTOS DE FUNCIONAMIENTO

2. La integración de este rubro es la siguiente:

	Rubro	2020	2019
5.1.1	Servicios Personales	660,131,367	693'064,327
5.1.2	Materiales y Suministros	76,431,077	97'206,456
5.1.3	Servicios Generales	92,093,890	111'784,869
5.5.1	Estimaciones, Depreciaciones, Deterioros, Obsolescencias y Amortizaciones.	31,907,930	40,486,487
5.5.4	Aumento por Insuficiencia de Estimaciones por Perdida	248,931	-
5.5.9	Otros Gastos	963,810	462,968
		861,777,005	943,005,107

4/ Estado de Actividades 2020

El gasto más significativo corresponde a los Servicios Personales, en el ejercicio 2020 se disminuyó casi en un 5% debido a la aplicación de las medidas de austeridad en materia de servicios personales para mando y enlace; debido a la pandemia no se llevó la contratación de personal con carácter transitorio para funciones específicas del Instituto.

En el Rubro de Materiales y Suministros se tuvo un menor gasto por \$20,775,379 debido principalmente a que el Instituto solo funcionó para áreas esenciales debido a la enfermedad COVID-19, solo se canalizó el recurso principalmente para adquisición de material radiactivo utilizado como materia prima en la planta de producción de radiofármacos, Irradiador Gamma y algunos laboratorios que estuvieron laborando.

En el Rubro de Servicios Generales también puede apreciarse un menor gasto por \$19,690,979 principalmente por el diferimiento en los pagos de contratos como: servicios de vigilancia militar y Federal en las instalaciones del Instituto a pagarse en el mes de enero de 2021, asimismo por aplicación de medidas de austeridad, el gasto se redujo en los siguientes rubros: servicio telefónico convencional y celular, licencias de software, mantenimiento de inmuebles, mantenimiento de equipo de laboratorio, en pasajes y viáticos otorgados para labores de campo y desempeño de las funciones toda vez que debe cumplirse con las medidas establecidas para evitar la propagación del SARS COV 2.

NOTAS AL ESTADO DE VARIACIÓN EN LA HACIENDA PÚBLICA

MODIFICACIONES AL PATRIMONIO CONTRIBUIDO

1. Se tuvo un “Superávit por Donación de Capital” de \$ 6,615,323 (Seis Millones Seiscientos Quince Mil Trescientos Veintitres Pesos 00/100 MN) que corresponde a las aportaciones en especie y/o monetarias por las fuentes de financiamiento externo, para la compra de equipo y/o donaciones recibidas en especie.

- **Modificaciones al Patrimonio Generado**

Sin información que revelar

➤ **IV. NOTAS AL ESTADO DE FLUJO DE EFECTIVO**

1. **La integración del “efectivo y equivalentes” al inicio y cierre del ejercicio” es la siguiente:**

Rubro	2020	2019
Bancos/Tesorería	20,117,577	13,093,817
Inversiones Temporales (hasta 3 meses)	2,156,415	14,862,335
Fondos de Afectación Específica	436,717	438,685
Depósitos de Fondos de Terceros en Administración	32'809,679	30'049,657
	55,520,388	58,444,494

CUENTA PÚBLICA 2020

2. Detalle de las adquisiciones de bienes muebles que fueron realizadas mediante subsidios de capital del sector central.

Sin información que revelar.

3. Conciliación de los flujos de efectivo netos de las “actividades de operación” y la cuenta de “ahorro/desahorro” antes de “rubros extraordinarios”:

Rubro	2020	2019
Ahorro/Desahorro antes de rubros Extraordinarios	-23,814,322	-57,852,996
Movimientos de partidas que no afectan el efectivo:		
Depreciación de Bienes Inmuebles	11,810,181	11,810,181
Depreciación Bienes Muebles	13,570,349	24,026,258

➤ V. CONCILIACIÓN ENTRE LOS INGRESOS PRESUPUESTARIOS Y CONTABLES, ASÍ COMO ENTRE LOS EGRESOS PRESUPUESTARIOS Y LOS GASTOS CONTABLES

Los ingresos presupuestales se registran al momento de la cobranza y contabilidad manifiesta las Ventas Netas del Ejercicio en curso.

Los pasivos contables se ejercen presupuestalmente en el ejercicio siguiente

➤ VI. NOTAS DE MEMORIA (CUENTAS DE ORDEN)

❖ INGRESOS Y OTROS BENEFICIOS

- Contables

1. Demandas Judiciales en Proceso de Resolución: al 31 de diciembre de 2020 el Instituto tiene registrada una provisión para demandas, juicios y contingencias laborales por \$ 50,043,979.42 (Cincuenta Millones Cuarenta y Tres Mil Novecientos Setenta y Nueve Pesos 42/100 MN), cifra estimada en base a la información proporcionada por el Departamento de Relaciones Laborales; se puede observar al pie del Estado de Situación Financiera.
2. Bienes Bajo Contrato en Comodato: Al 31 de diciembre de 2020, el Instituto tiene registrado \$129,091,800. (Ciento Veintinueve Millones Noventa y Un Mil Ochocientos Pesos 00/100 MN) por concepto de Combustible Nuclear LEU 8.5/20, en base a los siguientes antecedentes:

a) "Acuerdo Bilateral Transferencia de Combustible LEU P/Operación Reactor TRIGA MARK III, propiedad de la Nación (125 elementos de combustible de URANIO)"

Este combustible ingresó al Instituto de conformidad con el convenio SENER-ININ del 1° de diciembre de 2011, el cual en su cláusula 1ª especifica: "...SENER otorga al ININ el aprovechamiento del combustible LEU donado a México"; de acuerdo con lo anterior en el ejercicio 2012 se procedió al registro en Cuentas de Orden con un valor de \$103,134,080.00

b) "Combustible nuclear LEU 8.5/20 que ya se encontraba en poder del Instituto, antes de la operación de transferencia sustentada en el Acuerdo Bilateral que se precisa en el apartado anterior, tenía un valor registrado en Cuentas de Orden con un valor de \$25,173,931.00

El ingreso de estos elementos al país se establece mediante Acuerdo Presidencial del 2 de Mayo de 1967 (197541/198571) y en Acuerdo Presidencial del 17 de Noviembre de 1971 (043-2205 y 044-2205) donde se autoriza a la entonces Comisión Nacional de Energía Nuclear (antecesora del ININ) la importación de elementos combustibles con las características descritas anteriormente.

Es procedente destacar que de acuerdo con lo dispuesto en el Artículo 17 de la Ley Reglamentaria del Artículo 27 Constitucional en Materia Nuclear, "El combustible nuclear es propiedad de la Nación; el Ejecutivo Federal sólo podrá autorizar su uso en los términos de esta Ley siempre bajo la vigilancia de la Comisión Nacional de Seguridad Nuclear y Salvaguardias". Considerando que, para el caso de los combustibles señalados, este artículo debe interpretarse en correlación con el Artículo Quinto Transitorio de la misma, que a la letra dice: "Las universidades, institutos, centros de investigación que posean combustibles nucleares en propiedad o arrendamiento, podrán conservar dichos combustibles, siempre que se ajusten a las normas de la presente Ley y a las disposiciones que al efecto expida la Secretaría de Energía, Minas e Industria Paraestatal. Dicha Secretaría se abstendrá de autorizar prórrogas a los contratos de arrendamiento mencionados o cualquier acto por el que se permita el uso o posesión de combustibles nucleares, salvo los establecidos en la presente Ley.

El Gobierno Federal, conforme a los programas y políticas de la planeación nacional de desarrollo, proveerá los combustibles nucleares que requieran las instituciones citadas para la realización de sus proyectos."

c) Otros bienes en comodato correspondientes a Equipo de Laboratorio y Electrónica, Maquinaria y Equipo de Cómputo por \$783,789.00

- Presupuestarias

Sin información que revelar.

CUENTA PÚBLICA 2020

➤ VII. NOTAS DE GESTIÓN ADMINISTRATIVA

❖ INTRODUCCIÓN

1. Los Estados Financieros, que se adjuntan han sido preparados con el objetivo de revelar los aspectos económicos-financieros más relevantes que influyeron o impactaron en las decisiones al 31 de diciembre de 2020.

Los principales usuarios son a manera enunciativa y no limitativa:

- Internos: Dirección General del Instituto, Órgano Interno de Control, Secretaría Técnica, Departamento de Tesorería y Control Presupuestal
- Externos: Secretaría de Hacienda y Crédito Público, Secretaría de la Función Pública, Despachos de Auditoría Externa, Proveedores, entre otros.

❖ PANORAMA ECONÓMICO FINANCIERO

2. Durante el ejercicio de 2020 la inflación se mantuvo, 3.15% apuntando para finales del ejercicio en un promedio más alto, esperando se mantenga en el siguiente año. El precio del dólar durante el segundo semestre se vio incrementado drásticamente a partir del segundo trimestre por causa de la pandemia y posteriormente por temas electorales en los EEUU.
3. El sector privado mantiene expectativas bajas de crecimiento en el Producto Interno Bruto para el ejercicio 2020

❖ AUTORIZACIÓN E HISTORIA

4. El Instituto Nacional de Investigaciones Nucleares es un organismo público descentralizado del Gobierno Federal con personalidad jurídica y patrimonio propios, que depende de la Secretaría de Energía; fue constituido según Decreto del día 26 de enero de 1979 bajo la legislación de la Ley Reglamentaria del Artículo 27 Constitucional en Materia Nuclear; la cual se abroga y el 4 de febrero de 1985 se publicó y entró en vigor la nueva Ley Reglamentaria del Artículo 27 Constitucional en Materia Nuclear.

❖ ORGANIZACIÓN Y OBJETO SOCIAL

5. El Instituto Nacional de Investigaciones Nucleares tiene por objeto realizar investigación y desarrollo en el campo de las ciencias y tecnología nucleares, así como promover los usos pacíficos de la energía nuclear y difundir los avances alcanzados para vincularlos al desarrollo económico, social, científico y tecnológico del país.

La investigación y desarrollo que realice el Instituto deberán ser congruentes con las políticas nacionales y se desarrollarán de acuerdo con los programas que para tal efecto se aprueben.

CUENTA PÚBLICA 2020

Las principales actividades del Instituto se basan en 11 líneas de investigación a través de las cuales se busca coadyuvar al logro de una economía nacional competitiva y generadora de empleos, a la sustentabilidad del ambiente y a la seguridad energética, mediante investigación y desarrollo de excelencia en ciencia y tecnología nucleares.

Las principales líneas de investigación son:

Aplicaciones de las radiaciones a los sectores industrial, en salud y agropecuario

Aplicaciones de los aceleradores de partículas

Ciencias nucleares

Ecología y protección del medio ambiente

Fuentes energéticas

Gestión de desechos radiactivos

Materiales nucleares y radiactivos

Química y Radioquímica

Radiobiología y Genética

Seguridad Nuclear y Radiológica

Tecnología de reactores nucleares

El Instituto está tipificado como Persona Moral y tributa de acuerdo a la Ley de Impuesto Sobre la Renta, en el Título III, Régimen de las Personas Morales con Fines no Lucrativos. Está obligado al pago y retención del IVA, así como también a retener el ISR sobre sueldos, salarios, prestación de servicios personales, entre otros.

❖ BASES DE PREPARACIÓN DE LOS ESTADOS FINANCIEROS

6. El Instituto está obligado a preparar y presentar su información financiera conforme a las normas y metodología vigentes para la emisión y estructura de los estados financieros básicos, alineadas para el Sector Paraestatal Federal conforme a la normatividad emitida por CONAC, así como también la Ley de Contabilidad General publicada el 31 de diciembre de 2008 en el Diario Oficial de la Federación la LGCG, que entro en vigor el 1 de enero de 2009, y es de observancia obligatoria para los poderes Ejecutivo, Legislativo y Judicial de la Federación, los Estados y el Distrito Federal; los Ayuntamientos de los Municipios; los Órganos Político-Administrativo de las Demarcaciones Territoriales del Distrito Federal; las Entidades de la Administración Pública Paraestatales, ya sean federales, estatales o municipales y los Órganos Autónomos Federales y Estatales.

CUENTA PÚBLICA 2020

Los estados financieros han sido preparados por la administración de la Entidad, en base a las prácticas contables para Entidades Paraestatales No Empresariales y No Financieras, aplicando lo contenido en las Normas de Información Financiera Gubernamental Generales y Manual de Contabilidad General. Consecuentemente, los Estados Financieros que se acompañan no pretenden presentar los activos, pasivos, patrimonio, ingresos y gastos de conformidad con las normas de información financiera mexicanas.

La normatividad vigente al 31 de diciembre de 2020 es:

Oficio Circular 309-A-073/2019 de fecha 10 de octubre de 2019 en donde se comunica de la Publicación del Manual de Contabilidad Gubernamental para el ejercicio 2019.

Oficio Circular N°. 309.-A-004/2018, de fecha 31 de julio de 2018 emitido por la Subsecretaría de Egresos - Unidad de Contabilidad Gubernamental. Relativo a coadyuvar en el registro de las operaciones contables de las entidades del sector paraestatal federal y la rendición de cuentas, se comunicó la publicación del Manual de Contabilidad Gubernamental para el Sector Paraestatal Federal para el ejercicio 2018, mismo que es aplicable a partir del 1 de enero de 2018.

Oficio n° 307-A.-1892, de fecha 29 de junio de 2018 emitido por la Unidad de Política y Control Presupuestario. Relativo a establecer disposiciones específicas para los ejecutores del gasto realicen un cierre ordenado del ejercicio presupuestario de 2018, que facilite el cumplimiento de la meta del balance público, conforme a las disposiciones que sean aplicables.

Oficio n° 309-A-II-003/2014, de fecha 17 de febrero de 2014, emitido por la Unidad de Contabilidad Gubernamental. Relativo a mantener permanentemente actualizada la Normatividad Contable y con ello coadyuvar en el registro de las operaciones y rendición de cuentas, se emitió el Manual de Contabilidad Gubernamental para el Sector Paraestatal Federal MCGSPF.

Oficio n° 309-A-II-014/2014, de fecha 02 de enero de 2014, emitido por Unidad de Contabilidad Gubernamental. Relativo a la supletoriedad al MCCG y la normatividad que de este se deriven será: la normatividad emitida por las unidades administrativas o instancias competentes en materia de Contabilidad Gubernamental; las Normas Internacionales de Contabilidad para el Sector Público; las Normas de Información Financiera del Consejo Mexicano para la Investigación y Desarrollo de Normas de Información Financiera (CINIF).

Oficio-Circular n° 309-A-II-008/2014, de fecha 29 de septiembre de 2014, emitido por la Subsecretaria de Egresos a través de la Unidad de Contabilidad Gubernamental. Mediante el cual se emite la aprobación de la lista de cuentas aplicable a las entidades paraestatales de la administración pública federal.

ACUERDO por el que se emite el formato de conciliación entre los ingresos presupuestarios y contables, así como entre los egresos presupuestarios y los gastos contables, publicado en el Diario Oficial de la Federación el 06 de octubre de 2014, emitido por el Consejo Nacional de Armonización Contable.

CUENTA PÚBLICA 2020

ACUERDO por el que se reforma el Capítulo VII del Manual de Contabilidad Gubernamental, publicado en el Diario Oficial de la Federación el 06 de octubre de 2014, emitido por el Consejo Nacional de Armonización Contable.

Ley General de Contabilidad Gubernamental y Consejo Nacional de Armonización Contable (CONAC): la información presentada en los estados e información financiera presupuestaria fue preparada y registrada de conformidad con la Ley General de Contabilidad Gubernamental y la normativa del Consejo Nacional de Armonización Contable.

El Instituto tiene desarrollado un Sistema Integral de Información (SIIA) a través del cual se codifican, registran y vinculan las operaciones contables y presupuestales. La presentación y elaboración de Estados Financieros se realiza en apego al capítulo VIII, vigente a partir del 01-01-2018.

Los Estados Financieros al 31 de diciembre de 2020 están expresados en valores nominales y en moneda nacional. Se incluyen efectos de reexpresión al 31 de diciembre de 2007. Para efectos de comparabilidad debe tomarse en cuenta que los estados financieros adjuntos están elaborados sobre la base de valor histórico original.

❖ POLÍTICAS DE CONTABILIDAD SIGNIFICATIVAS

7. La actualización del valor de los activos, pasivos y hacienda pública se realiza con base en la “Norma de Información Financiera Gubernamental General para el Sector Paraestatal NIFGG SP 04, vigente a partir de 01-01-2018”.

A partir del año de 2008 a la fecha se ha tenido un entorno económico no inflacionario, situación que ha permitido hacer la desconexión de la contabilidad inflacionaria en los Estados Financieros.

Por lo anterior y respetando la metodología de la NIFGG SP 04 en la cuenta “Superávit por Reexpresión” se tiene un saldo acumulado de ejercicios anteriores de \$ 417,664,514 por lo que en los Estados Financieros actuales se mantienen los efectos de reexpresión reconocidos hasta el período inmediato anterior y que principalmente corresponden a los activos, pasivos y componentes del patrimonio contable que siguen vigentes.

CUENTA PÚBLICA 2020

Periodo	Inflación
2017-2018	4.83%
2018-2019	2.83%
2019-2020	3.15%
Promedio tres ejercicios anteriores	3.60%

Ambiente Inflacionario igual o superior al 27%

- De acuerdo al **Oficio-Circular 309.-0035/2008** y en cumplimiento al artículo 264 de la Ley Federal de Presupuesto y Responsabilidad Hacendaria y con base en el artículo 64 fracción IV del Reglamento Interior de la Secretaría de Hacienda y Crédito Público; en la técnica contable, así como en los Postulados Básicos de Contabilidad Gubernamental y cumpliendo a las disposiciones jurídicas a partir del ejercicio 2008 se aplica el **Método de Costo Promedio** para la valuación de los inventarios. Para la determinación se consideran las características propias de la actividad del Instituto, así como también el tipo de materiales radioactivos que se requieren para el desarrollo de las actividades.
- La entidad registra las operaciones en moneda extranjera al tipo de cambio vigente a la fecha en que se realizan, convirtiéndose los derechos y obligaciones de moneda extranjera a moneda nacional con base a la Norma de Información Financiera B-15 Conversión de Monedas Extranjeras.

❖ POSICIÓN EN MONEDA EXTRANJERA Y PROTECCIÓN POR RIESGO CAMBIARIO

Sin información que revelar.

❖ REPORTE ANALÍTICO DEL ACTIVO

Sin información que revelar.

❖ FIDEICOMISOS, MANDATOS Y ANÁLOGOS

Sin información que revelar.

CUENTA PÚBLICA 2020

❖ REPORTE DE LA RECAUDACIÓN

Sin información que revelar.

❖ INFORMACIÓN SOBRE LA DEUDA Y EL REPORTE ANALÍTICO DE LA DEUDA

Sin información que revelar.

❖ CALIFICACIONES OTORGADAS

Sin información que revelar.

❖ PROCESO DE MEJORA

Sin información que revelar.

❖ INFORMACIÓN POR SEGMENTOS

Sin información que revelar.

❖ EVENTOS POSTERIORES AL CIERRE

Sin información que revelar.

❖ PARTES RELACIONADAS

Sin información que revelar.

❖ RESPONSABILIDAD SOBRE LA PRESENTACIÓN RAZONABLE DE LA INFORMACIÓN CONTABLE

Bajo protesta de decir verdad declaramos que los Estados Financieros y sus notas, son razonablemente correctos y son responsabilidad del emisor.

CUENTA PÚBLICA 2020


Los estados financieros al 31 de diciembre de 2020 y por el periodo de doce meses terminado en esa fecha han sido preparados para cumplir por los requerimientos normativos gubernamentales a que está sujeto el Instituto y con el único propósito de dar cumplimiento al Acuerdo por el que se establecen los Lineamientos Generales para la Regulación de los Procesos de Entrega Recepción y Rendición de Cuentas de la Administración Pública Federal, emitidos por la Secretaría de la Función Pública y publicados en el Diario Oficial de la Federación el 24 de julio de 2017, por lo que dichos estados financieros no se presentan en forma comparativa con los correspondientes a la misma fecha y periodo de 2019. Los estados financieros mencionados, están presentados en los formatos que para tal efecto fueron establecidos por la Unidad de Contabilidad Gubernamental de la Secretaría de Hacienda y Crédito Público.



Autorizo: L. C. Gracián Sánchez Espinosa
Director de Administración




Elaboró: C. P. José Gutiérrez Flores
Gerente de Recursos Financieros



Portilla & Cía.
Contadores Públicos, S.C.

INSTITUTO NACIONAL DE INVESTIGACIONES
NUCLEARES (ININ)

Dictamen Presupuestal Ejercicio 2020



Portilla & Cía.
Contadores Públicos, S.C.

Ciudad de México, a 12 de Marzo de 2021

**A LA SECRETARÍA DE LA FUNCIÓN PÚBLICA
DIRECCIÓN GENERAL DE FISCALIZACIÓN
DEL PATRIMONIO PÚBLICO FEDERAL.**


Con objeto de dar cumplimiento a las fechas establecidas en los Términos de Referencia para Auditorías Externas de los Estados y la Información Financiera Contable y Presupuestaria del Ejercicio 2020 hacemos entrega del Dictamen Presupuestal, del INSTITUTO NACIONAL DE INVESTIGACIONES NUCLEARES (ININ), que contiene:

Dictamen Presupuestal:

- Opinión del Auditor Independiente.
- Estados Presupuestales:
 - a) Analítico de Ingresos,
 - b) Ingresos de Flujo de Efectivo,
 - c) Egresos de Flujo de Efectivo,
 - d) Estado Analítico del Ejercicio del Presupuesto de Egresos en Clasificación Administrativa,
 - e) Estado Analítico del Ejercicio del Presupuesto de Egresos en Clasificación Económica,
 - f) Estado Analítico del Ejercicio del Presupuesto de Egresos por Objeto del Gasto,
 - g) Estado Analítico del Ejercicio del Presupuesto de Egresos en Clasificación Funcional Programática,
 - h) Conciliación entre los Ingresos Presupuestarios y Contables,
 - i) Conciliación entre los Egresos Presupuestarios y los Gastos Contables, y
 - j) Notas a los Estados Presupuestales.

ATENTAMENTE

**C.P.C. J. HUMBERTO PORTILLA LUJA
Portilla y Cia. Contadores Públicos, S.C.
Juan Aldama Sur #1006, Toluca México.**



Portilla & Cía.
Contadores Públicos, S.C.

**A la Secretaría de la Función Pública
Al Órgano de Gobierno de la Entidad
INSTITUTO NACIONAL DE INVESTIGACIONES NUCLEARES**

Opinión.

Hemos auditado los estados e información financiera presupuestaria de la Entidad Governamental Instituto Nacional de Investigaciones Nucleares (ININ) (la entidad), correspondientes al ejercicio presupuestario comprendido del 1 de enero al 31 de diciembre de 2020, que comprenden los estados analítico de ingresos; de ingresos de flujo de efectivo; de egresos de flujo de efectivo; analítico del presupuesto de egresos en clasificación administrativa; analítico del ejercicio del presupuesto de egresos en clasificación económica y por objeto del gasto; analítico del ejercicio del presupuesto de egresos en clasificación funcional programática, así como las notas explicativas a los estados e información financiera presupuestaria que incluyen un resumen de las políticas presupuestarias significativas.

En nuestra opinión, los estados e información presupuestaria adjuntos de la Entidad Governamental Instituto Nacional de Investigaciones Nucleares (ININ), mencionados en el párrafo anterior, están preparados, en todos los aspectos materiales, de conformidad con las disposiciones establecidas en la Ley General de Contabilidad Governamental y en la Ley Federal de Presupuesto y Responsabilidad Hacendaria y su Reglamento.

Fundamento de la opinión.

Hemos llevado a cabo nuestras auditorías de conformidad con las Normas Internacionales de Auditoría. Nuestras responsabilidades, de acuerdo con estas normas, se describen con más detalle en la sección "Responsabilidades del auditor para la auditoría de los estados e información financiera presupuestaria" de nuestro informe. Somos independientes de la entidad de conformidad con el Código de Ética Profesional del Instituto Mexicano de Contadores Públicos, A.C., junto con los requerimientos de ética que son aplicables a nuestras auditorías de los estados financieros presupuestarios en México, y hemos cumplido con las demás responsabilidades de ética de conformidad con esos requerimientos y con el Código de Ética Profesional. Consideramos que la evidencia de auditoría que hemos obtenido proporciona una base suficiente y adecuada para nuestra opinión.

Párrafo de énfasis base de preparación y utilización de este informe.


Los estados e información financiera presupuestaria adjuntos, fueron preparados para cumplir con los requerimientos normativos gubernamentales a que está sujeta la entidad y para ser integrados en el Reporte de la Cuenta de Pública Federal, los cuales están presentados en los formatos que para tal efecto fueron establecidos por la Unidad de Contabilidad Governamental de la Secretaría de Hacienda; consecuentemente, éstos pueden no ser apropiados para otra finalidad. Nuestra opinión no se modifica por esta cuestión.

Otra cuestión.

La administración de la Entidad Governamental ha preparado un juego de estados financieros al y por el año terminado el 31 de diciembre de 2020 de conformidad con las disposiciones en materia de información financiera que están establecidas en la Ley General de Contabilidad Governamental, sobre los cuales emitimos una opinión no modificada (favorable), con fecha 12 de marzo de 2021, conforme a las Normas Internacionales de Auditoría.

Responsabilidades de la administración y de los encargados del gobierno de la entidad sobre los estados e información financiera presupuestaria.

La administración es responsable de la preparación de los estados e información financiera presupuestaria adjuntos de conformidad con las disposiciones establecidas en la Ley General de Contabilidad Governamental y en la Ley Federal de Presupuesto y Responsabilidad Hacendaria y su Reglamento, y del control interno que la administración consideró necesario para permitir la preparación de los estados e información financiera presupuestaria libre de incorrección material debida a fraude o error.



Portilla & Cía.
Contadores Públicos, S.C.

Los encargados del gobierno de la entidad son responsables de la supervisión del proceso de información financiera de la entidad.

Responsabilidades del auditor sobre la auditoría de los estados e información financiera presupuestaria.

Nuestros objetivos son obtener una seguridad razonable sobre de que los estados financieros, en su conjunto, se encuentran libres de incorrección material, debido a fraude o error, y emitir un informe de auditoría que contiene nuestra opinión. Seguridad razonable es un alto nivel de seguridad, pero no es una garantía, de que una auditoría realizada de conformidad con las Normas Internacionales de Auditoría siempre detecte una incorrección material cuando existe. Las incorrecciones pueden deberse a fraude o error y son consideradas materiales si individualmente, o en su conjunto, puede preverse razonablemente que influyan en las decisiones económicas que los usuarios hacen basándose en los estados financieros.

Como parte de una auditoría de conformidad con las Normas Internacionales de Auditoría, aplicamos nuestro juicio profesional y mantenemos una actitud de escepticismo profesional durante toda la auditoría. También:

- Identificamos y evaluamos los riesgos de incorrección material en los estados financieros, debida a fraude o error, diseñamos y aplicamos los procedimientos de auditoría para responder a esos riesgos y obtener evidencia de auditoría suficiente y apropiada para obtener una base para nuestra opinión. El riesgo de no detectar una incorrección material debida a fraude es mayor que en el caso de una incorrección material, ya que el fraude puede implicar colusión, falsificación, manifestaciones intencionalmente erróneas, omisiones intencionales o la anulación del control interno.
- Obtenemos conocimiento del control interno importante para la auditoría con el fin de diseñar los procedimientos de auditoría que consideramos adecuados en las circunstancias, y no con la finalidad de expresar una opinión sobre la eficacia del control interno de la entidad.
- Evaluamos lo apropiado de las políticas contables utilizadas y la razonabilidad de las estimaciones contables, así como las revelaciones hechas por la administración de la entidad.

Nos comunicamos con los responsables del gobierno de la entidad en relación, entre otras cuestiones, con el alcance planeado y el momento de realización de la auditoría y los hallazgos importantes de la auditoría, así como cualquier deficiencia significativa en el control interno que identificamos durante nuestra auditoría.

ATENTAMENTE

C.P.C. J. HUMBERTO PORTILLA LUJA
Portilla y Cia. Contadores Públicos, S.C.
Juan Aldama Sur #1006, Toluca México.
12 de marzo de 2021

INSTITUTO NACIONAL DE INVESTIGACIONES NUCLEARES
ESTADO ANALITICO DE INGRESOS
DEL 01 DE ENERO AL 31 DE DICIEMBRE 2020
(PESOS)

RUBRO DE INGRESOS	INGRESO					DIFERENCIA (6 = 5 - 1)
	ESTIMADO	AMPLICACIONES Y REDUCCIONES	MODIFICADO	DEVENGADO	RECAUDADO	
	(1)	(2)	(3 = 1 + 2)	(4)	(5)	
IMPUESTOS	0	0	0	0	0	0
CUOTAS Y APORTACIONES DE SEGURIDAD SOCIAL	0	0	0	0	0	0
CAPITAL	0	0	0	0	0	0
INGRESOS POR VENTA DE BIENES Y SERVICIOS	352,674,417	0	352,674,417	310,591,200	251,116,871	-101,557,546
PARTICIPACIONES Y APORTACIONES	0	0	0	0	0	0
TRANSFERENCIAS, ASIGNACIONES, SUBSIDIOS Y OTRAS AYUDAS	569,180,658	7,511,142	576,691,800	576,691,800	576,691,800	7,511,142
INGRESOS DERIVADOS DE FINANCIAMIENTOS	0	0	0	0	0	0
TOTAL 1/	921,855,075	7,511,142	929,366,217	887,283,000	827,808,671	
				INGRESOS EXCEDENTES		-94,046,404

RUBRO DE INGRESOS	INGRESO					DIFERENCIA (6 = 5 - 1)
	ESTIMADO	AMPLICACIONES Y REDUCCIONES	MODIFICADO	DEVENGADO	RECAUDADO	
	(1)	(2)	(3 = 1 + 2)	(4)	(5)	
INGRESOS DEL GOBIERNO	0	0	0	0	0	0
INGRESOS DE ORGANISMOS Y EMPRESAS	921,855,075	7,511,142	929,366,217	887,283,000	827,808,671	-94,046,404
CUOTAS Y APORTACIONES DE SEGURIDAD SOCIAL	0	0	0	0	0	0
INGRESOS POR VENTA DE BIENES Y SERVICIOS	352,674,417	0	352,674,417	310,591,200	251,116,871	-101,557,546
TRANSFERENCIAS, ASIGNACIONES, SUBSIDIOS Y OTRAS AYUDAS	569,180,658	7,511,142	576,691,800	576,691,800	576,691,800	7,511,142
INGRESOS DERIVADOS DE FINANCIAMIENTOS	0	0	0	0	0	0
INGRESOS DERIVADOS DE FINANCIAMIENTOS	0	0	0	0	0	0
TOTAL 1/	921,855,075	7,511,142	929,366,217	887,283,000	827,808,671	
				INGRESOS EXCEDENTES		-94,046,404

1/ Las sumas parciales y total pueden no coincidir debido al redondeo.
Fuente: EL ente público

DIRECTOR DE ADMINISTRACIÓN

L.C. GRACIANO SÁNCHEZ ESPINOSA

GERENTE DE RECURSOS FINANCIEROS

C.P. JOSÉ GUTIÉRREZ FLORES

INSTITUTO NACIONAL DE INVESTIGACIONES NUCLEARES
 INGRESOS DE FLUJO DE EFECTIVO
 DEL 01 DE ENERO AL 31 DE DICIEMBRE 2020
 (PESOS)

Concepto	ESTIMADO	MODIFICADO	RECAUDADO
TOTAL DE RECURSOS^{1/}	994,817,203	987,810,711	886,253,165
DISPONIBILIDAD INICIAL	72,962,128	58,444,494	58,444,494
CORRIENTES Y DE CAPITAL	352,674,417	352,674,417	251,116,871
VENTA DE BIENES	196,168,012	196,168,012	176,352,734
INTERNAS	189,668,012	189,668,012	167,743,311
EXTERNAS	6,500,000	6,500,000	8,609,423
VENTA DE SERVICIOS	154,206,405	154,206,405	71,104,513
INTERNAS	154,206,405	154,206,405	68,660,431
EXTERNAS	0	0	2,444,082
INGRESOS DIVERSOS	2,300,000	2,300,000	3,659,624
INGRESOS DE FIDEICOMISOS PÚBLICOS	0	0	0
PRODUCTOS FINANCIEROS	2,000,000	2,000,000	3,175,807
OTROS	300,000	300,000	483,817
VENTA DE INVERSIONES	0	0	0
RECUPERACIÓN DE ACTIVOS FÍSICOS	0	0	0
RECUPERACIÓN DE ACTIVOS FINANCIEROS	0	0	0
INGRESOS POR OPERACIONES AJENAS	0	0	0
POR CUENTA DE TERCEROS	0	0	0
POR EROGACIONES RECUPERABLES	0	0	0
SUBSIDIOS Y APOYOS FISCALES	569,180,658	576,691,800	576,691,800
SUBSIDIOS	0	0	0
CORRIENTES	0	0	0
DE CAPITAL	0	0	0
APOYOS FISCALES	569,180,658	576,691,800	576,691,800
CORRIENTES	569,180,658	576,691,800	576,331,800
SERVICIOS PERSONALES	569,180,658	576,331,800	576,331,800
OTROS	0	360,000	360,000
INVERSIÓN FÍSICA	0	0	0
INTERESES, COMISIONES Y GASTOS DE LA DEUDA	0	0	0
INVERSIÓN FINANCIERA	0	0	0
AMORTIZACIÓN DE PASIVOS	0	0	0
SUMA DE INGRESOS DEL AÑO	921,855,075	929,366,217	827,808,671
ENDEUDAMIENTO (O DESENDERUDAMIENTO) NETO	0	0	0
INTERNO	0	0	0
EXTERNO	0	0	0

1/ Las sumas parciales y total pueden no coincidir debido al redondeo.

Fuente: Estimado y Modificado, sistemas globalizadores de la Secretaría de Hacienda y Crédito Público; Recaudado, el ente público.

DIRECTOR DE ADMINISTRACIÓN

L.C. GRACIANO SÁNCHEZ ESPINOSA

GERENTE DE RECURSOS FINANCIEROS

C.P. JOSÉ GUTIÉRREZ FLORES

INSTITUTO NACIONAL DE INVESTIGACIONES NUCLEARES
EGRESOS DE FLUJO DE EFECTIVO
DEL 01 DE ENERO AL 31 DE DICIEMBRE 2020
(PESOS)

Concepto	APROBADO	MODIFICADO	PAGADO
TOTAL DE RECURSOS^{1/}	994,817,203	987,810,711	886,253,165
GASTO CORRIENTE	921,855,075	910,198,008	828,645,150
SERVICIOS PERSONALES	624,722,375	631,873,517	662,490,186
DE OPERACIÓN	296,132,700	278,074,491	166,174,964
SUBSIDIOS	0	0	0
OTRAS EROGACIONES	1,000,000	250,000	0
PENSIONES Y JUBILACIONES	0	0	0
INVERSIÓN FÍSICA	0	0	0
BIENES MUEBLES E INMUEBLES	0	0	0
OBRA PÚBLICA	0	0	0
SUBSIDIOS	0	0	0
OTRAS EROGACIONES	0	0	0
INVERSIÓN FINANCIERA	0	0	0
COSTO FINANCIERO	0	0	0
INTERESES, COMISIONES Y GASTOS DE LA DEUDA	0	0	0
INTERNOS	0	0	0
EXTERNOS	0	0	0
EGRESOS POR OPERACIONES AJENAS	0	0	2,067,627
POR CUENTA DE TERCEROS	0	0	1,915,308
EROGACIONES RECUPERABLES	0	0	152,319
SUMA DE EGRESOS DEL AÑO	921,855,075	910,198,008	830,732,777
ENTEROS A TESORERÍA DE LA FEDERACIÓN	0	0	0
ORDINARIOS	0	0	0
EXTRAORDINARIOS	0	0	0
DISPONIBILIDAD FINAL	72,962,128	77,612,703	55,520,388
DIFERENCIAS CAMBIARIAS, AJUSTES CONTABLES Y OPERACIONES EN TRÁNSITO	0	0	0

1/ Las sumas parciales y total pueden no coincidir debido al redondeo.

Fuente: Presupuesto Aprobado y Modificado, sistemas Globalizadores de la Secretaría de Hacienda y Crédito Público; Presupuesto Pagado, el ente público.


DIRECTOR DE ADMINISTRACIÓN

L.C. GRACIANO SÁNCHEZ ESPINOSA

GERENTE DE RECURSOS FINANCIEROS

C.P. JOSÉ GUTIÉRREZ FLORES


INSTITUTO NACIONAL DE INVESTIGACIONES NUCLEARES
ESTADO ANALÍTICO DEL EJERCICIO DEL PRESUPUESTO DE EGRESOS EN CLASIFICACIÓN ADMINISTRATIVA ^{1/}
DEL 01 DE ENERO AL 31 DE DICIEMBRE 2020
(PESOS)

DENOMINACIÓN	APROBADO	MODIFICADO	DEVENGADO	PAGADO	ECONOMÍAS
TOTAL	921,855,075	910,198,008	830,732,777	830,732,777	79,465,231

^{1/} Las sumas parciales y total pueden no coincidir debido al redondeo.

Fuente: Presupuesto Aprobado y Modificado, sistemas globalizadores de la Secretaría de Hacienda y Crédito Público. Presupuesto Devengado y Pagado, el ente público.

DIRECTOR DE ADMINISTRACIÓN

L.C. GRACIANO SÁNCHEZ ESPINOSA



GERENTE DE RECURSOS FINANCIEROS

C.P. JOSÉ GUTIÉRREZ FLORES



INSTITUTO NACIONAL DE INVESTIGACIONES NUCLEARES
 ESTADO ANALÍTICO DEL EJERCICIO DEL PRESUPUESTO DE EGRESOS EN CLASIFICACIÓN ADMINISTRATIVA (ARMONIZADO)^{1/}
 DEL 01 DE ENERO AL 31 DE DICIEMBRE 2020
 (PESOS)

CONCEPTO	APROBADO	AMPLIACIONES / (REDUCCIONES)	MODIFICADO	DEVENGADO	PAGADO	SUBEJERCICIO ^{2/}
	1	2 = (3-1)	3	4	5	6 = (3-4)
Instituto Nacional de Investigaciones Nucleares	921,855,075	-11,657,067	910,198,008	830,732,777	830,732,777	79,465,231
total del Gasto	921,855,075	-11,657,067	910,198,008	830,732,777	830,732,777	79,465,231

1/ Las sumas parciales y total pueden no coincidir debido al redondeo.

2/ Corresponde a las Economías Presupuestarias.

Fuente: Presupuesto Aprobado y Modificado, sistemas globalizadores de la Secretaría de Hacienda y Crédito Público, Presupuesto Devengado y Pagado, el ente público.

DIRECTOR DE ADMINISTRACIÓN

L.C. GRACIANO SÁNCHEZ ESPINOSA

GERENTE DE RECURSOS FINANCIEROS

C.P. JOSÉ GUTIÉRREZ FLORES

INSTITUTO NACIONAL DE INVESTIGACIONES NUCLEARES
 ESTADO ANALÍTICO DEL EJERCICIO DEL PRESUPUESTO DE EGRESOS EN CLASIFICACIÓN ECONÓMICA (ARMONIZADO)^{1/}
 DEL 01 DE ENERO AL 31 DE DICIEMBRE 2020
 (PESOS)

CONCEPTO	APROBADO	AMPLIACIONES / (REDUCCIONES)	MODIFICADO	DEVENGADO	PAGADO	SUBEJERCICIO ^{2/}
	1	2 = (3-1)	3	4	5	6 = (3-4)
Gasto Corriente	921,855,075	-11,657,067	910,198,008	830,580,458	830,580,458	79,617,550
Gasto De Capital		0	0	152,319	152,319	-152,319
Total del Gasto	921,855,075	-11,657,067	910,198,008	830,732,777	830,732,777	79,465,231

1/ Las sumas parciales y total pueden no coincidir debido al redondeo.

2/ Corresponde a las Economías Presupuestarias.

Fuente: Presupuesto Aprobado y Modificado, sistemas globalizadores de la Secretaría de Hacienda y Crédito Público. Presupuesto Devengado y Pagado, el ente público.

DIRECTOR DE ADMINISTRACIÓN

L.C GRACIANO SÁNCHEZ ESPINOSA

GERENTE DE RECURSOS FINANCIEROS

C.P. JOSÉ GUTIÉRREZ FLORES

INSTITUTO NACIONAL DE INVESTIGACIONES NUCLEARES
 ESTADO ANALÍTICO DEL EJERCICIO DEL PRESUPUESTO DE EGRESOS EN CLASIFICACIÓN ECONÓMICA Y POR OBJETO DEL GASTO¹⁴
 DEL 01 DE ENERO AL 31 DE DICIEMBRE 2020
 (PESOS)

CLASIFICACIÓN ECONÓMICA OBJETO DEL GASTO DENOMINACIÓN	APROBADO	MODIFICADO	DEVENGADO	PAGADO	ECONOMÍAS
TOTAL	921,855,075	910,198,008	830,732,777	830,732,777	79,465,231
Gasto Corriente	921,855,075	910,198,008	830,580,458	830,580,458	79,617,550
<i>Servicios Personales</i>	624,722,375	631,873,517	662,490,186	662,490,186	-30,616,669
1000 <i>Servicios personales</i>	624,722,375	631,873,517	662,490,186	662,490,186	-30,616,669
1100 <i>Remuneraciones al personal de carácter permanente</i>	104,643,551	106,110,431	98,382,316	98,382,316	7,728,115
1200 <i>Remuneraciones al personal de carácter transitorio</i>	9,703,654	9,703,654	810,318	810,318	8,893,336
1300 <i>Remuneraciones adicionales y especiales</i>	132,768,075	134,529,461	152,036,671	152,036,671	-17,507,210
1400 <i>Seguridad social</i>	41,723,137	42,216,644	38,991,701	38,991,701	3,224,943
1500 <i>Otras prestaciones sociales y económicas</i>	333,441,734	336,871,103	363,014,925	363,014,925	-26,143,822
1700 <i>Pago de estímulos a servidores públicos</i>	2,442,224	2,442,224	9,254,255	9,254,255	-6,812,031
<i>Gasto De Operación</i>	296,132,700	278,074,491	166,174,964	166,174,964	111,899,527
2000 <i>Materiales y suministros</i>	145,257,300	141,896,537	75,048,017	75,048,017	66,848,520
2100 <i>Materiales de administración, emisión de documentos y artículos oficiales</i>	1,086,251	948,051	612,347	612,347	335,704
2200 <i>Alimentos y utensilios</i>	6,062,678	6,045,298	3,042,494	3,042,494	3,002,804
2300 <i>Materias primas y materiales de producción y comercialización</i>	117,213,237	117,213,237	61,553,861	61,553,861	55,659,376
2400 <i>Materiales y artículos de construcción y de reparación</i>	3,320,498	2,658,626	348,189	348,189	2,310,437
2500 <i>Productos químicos, farmacéuticos y de laboratorio</i>	10,997,166	8,704,652	5,620,747	5,620,747	3,083,905
2600 <i>Combustibles, lubricantes y aditivos</i>	3,646,203	3,639,517	2,320,585	2,320,585	1,318,932
2700 <i>Vestuario, blancos, prendas de protección y artículos deportivos</i>	878,014	862,863	957,901	957,901	-95,038
2900 <i>Herramientas, refacciones y accesorios menores</i>	2,053,253	1,824,293	591,893	591,893	1,232,400
3000 <i>Servicios generales</i>	150,875,400	136,177,954	91,126,947	91,126,947	45,051,007
3100 <i>Servicios básicos</i>	7,909,274	7,739,307	5,692,042	5,692,042	2,047,265
3200 <i>Servicios de arrendamiento</i>	27,896,910	27,881,910	8,851,827	8,851,827	19,030,083
3300 <i>Servicios profesionales, científicos, técnicos y otros servicios</i>	60,650,197	47,892,610	30,888,250	30,888,250	17,004,360
3400 <i>Servicios financieros, bancarios y comerciales</i>	15,788,949	15,751,449	13,778,827	13,778,827	1,972,622
3500 <i>Servicios de instalación, reparación, mantenimiento y conservación</i>	14,508,367	14,353,586	8,498,276	8,498,276	5,855,310

INSTITUTO NACIONAL DE INVESTIGACIONES NUCLEARES
ESTADO ANALÍTICO DEL EJERCICIO DEL PRESUPUESTO DE EGRESOS EN CLASIFICACIÓN ECONÓMICA Y POR OBJETO DEL GASTO^{1/}
DEL 01 DE ENERO AL 31 DE DICIEMBRE 2020
(PESOS)

CLASIFICACIÓN ECONÓMICA OBJETO DEL GASTO DENOMINACIÓN	APROBADO	MODIFICADO	DEVENGADO	PAGADO	ECONOMÍAS
3700 Servicios de traslado y viáticos	2,126,305	946,862	474,779	474,779	472,083
3800 Servicios oficiales	210,100	127,525			127,525
3900 Otros servicios generales	21,785,298	21,484,705	22,942,946	22,942,946	-1,458,241
Otros De Corriente	1,000,000	250,000	1,915,308	1,915,308	-1,665,308
3000 Servicios generales	1,000,000	250,000	1,915,308	1,915,308	-1,665,308
3900 Otros servicios generales	1,000,000	250,000	1,915,308	1,915,308	-1,665,308
Pensiones Y Jubilaciones					
Gasto De Inversión			152,319	152,319	-152,319
Otros De Inversión			152,319	152,319	-152,319
3000 Servicios generales			152,319	152,319	-152,319
3900 Otros servicios generales			152,319	152,319	-152,319

1/ Las sumas parciales y total pueden no coincidir debido al redondeo.

Fuente: Presupuesto Aprobado y Modificado, sistemas globalizadores de la Secretaría de Hacienda y Crédito Público. Presupuesto Devengado y Pagado, el ente público.

DIRECTOR DE ADMINISTRACIÓN

L.C. GRACIANO SÁNCHEZ ESPINOSA

GERENTE DE RECURSOS FINANCIEROS

C.P. JOSÉ GUTIÉRREZ FLORES

INSTITUTO NACIONAL DE INVESTIGACIONES NUCLEARES
ESTADO ANALÍTICO DEL EJERCICIO DEL PRESUPUESTO DE EGRESOS EN CLASIFICACIÓN POR OBJETO DEL GASTO (ARMONIZADO) 1/
DEL 01 DE ENERO AL 31 DE DICIEMBRE 2020
(PESOS)

CONCEPTO	APROBADO	AMPLIACIONES / (REDUCCIONES)	MODIFICADO	DEVENGADO	PAGADO	SUBEJERCICIO 2/
	1	2 = (3-1)	3	4	5	6 = (3-4)
Servicios personales	624,722,375	7,151,142	631,873,517	662,490,186	662,490,186	-30,616,669
Remuneraciones al personal de carácter permanente	104,643,551	1,466,880	106,110,431	98,382,316	98,382,316	7,728,115
Remuneraciones al personal de carácter transitorio	9,703,654		9,703,654	810,318	810,318	8,893,336
Remuneraciones adicionales y especiales	132,768,075	1,761,386	134,529,461	152,036,671	152,036,671	-17,507,210
Seguridad social	41,723,137	493,507	42,216,644	38,991,701	38,991,701	3,224,943
Otras prestaciones sociales y económicas	333,441,734	3,429,369	336,871,103	363,014,925	363,014,925	-26,143,822
Pago de estímulos a servidores públicos	2,442,224		2,442,224	9,254,255	9,254,255	-6,812,031
Materiales y suministros	145,257,300	-3,360,763	141,896,537	75,048,017	75,048,017	66,848,520
Materiales de administración, emisión de documentos y artículos oficiales	1,086,251	-138,200	948,051	612,347	612,347	335,704
Alimentos y utensilios	6,062,678	-17,380	6,045,298	3,042,494	3,042,494	3,002,804
Materias primas y materiales de producción y comercialización	117,213,237		117,213,237	61,553,861	61,553,861	55,659,376
Materiales y artículos de construcción y de reparación	3,320,498	-661,872	2,658,626	348,189	348,189	2,310,437
Productos químicos, farmacéuticos y de laboratorio	10,997,166	-2,292,514	8,704,652	5,620,747	5,620,747	3,083,905
Combustibles, lubricantes y aditivos	3,646,203	-6,686	3,639,517	2,320,585	2,320,585	1,318,932
Vestuario, blancos, prendas de protección y artículos deportivos	878,014	-15,151	862,863	957,901	957,901	-95,038
Herramientas, refacciones y accesorios menores	2,053,253	-228,960	1,824,293	591,893	591,893	1,232,400
Servicios generales	151,875,400	-15,447,446	136,427,954	93,194,574	93,194,574	43,233,380
Servicios básicos	7,909,274	-169,967	7,739,307	5,692,042	5,692,042	2,047,265
Servicios de arrendamiento	27,896,910	-15,000	27,881,910	8,851,827	8,851,827	19,030,083
Servicios profesionales, científicos, técnicos y otros servicios	60,650,197	-12,757,587	47,892,610	30,888,250	30,888,250	17,004,360
Servicios financieros, bancarios y comerciales	15,788,949	-37,500	15,751,449	13,778,827	13,778,827	1,972,622
Servicios de instalación, reparación, mantenimiento y conservación	14,508,367	-154,781	14,353,586	8,498,276	8,498,276	5,855,310
Servicios de traslado y viáticos	2,126,305	-1,179,443	946,862	474,779	474,779	472,083
Servicios oficiales	210,100	-82,575	127,525			127,525
Otros servicios generales	22,785,298	-1,050,593	21,734,705	25,010,573	25,010,573	-3,275,868
Total del Gasto	921,855,075	-11,657,067	910,198,008	830,732,777	830,732,777	79,465,231

1/ Las sumas parciales y total pueden no coincidir debido al redondeo.

2/ Corresponde a las Economías Presupuestarias.

Fuente: Presupuesto Aprobado y Modificado, sistemas globalizadores de la Secretaría de Hacienda y Crédito Público. Presupuesto Devengado y Pagado, el ente público.

DIRECTOR DE ADMINISTRACIÓN

L.C. GRACIANO SÁNCHEZ ESPINOSA

GERENTE DE RECURSOS FINANCIEROS

C.P. JOSÉ GUTIÉRREZ FLÓRES

INSTITUTO NACIONAL DE INVESTIGACIONES NUCLEARES
 ESTADO ANALÍTICO DEL EJERCICIO DEL PRESUPUESTO DE EGRESOS EN CLASIFICACIÓN FUNCIONAL-PROGRAMÁTICA
 DEL 01 DE ENERO AL 31 DE DICIEMBRE 2020
 (PESOS)

CATEGORÍAS PROGRAMÁTICAS						GASTO CORRIENTE				GASTO DE INVERSIÓN				TOTAL						
FI	FN	SF	AI	PP	UR	DENOMINACIÓN	SERVICIOS PERSONALES	GASTO DE OPERACIÓN	SUBSIDIOS	OTROS DE CORRIENTE	SUMA	PENSIONES Y JUBILACIONES	INVERSIÓN FÍSICA	SUBSIDIOS	OTROS DE INVERSIÓN	SUMA	TOTAL	ESTRUCTURA PORCENTUAL		
																		CORRIENTE	PENSIONES Y JUBILACIONES	INVERSIÓN
						TOTAL APROBADO	624,722,375	296,132,700		1,000,000	921,855,075						921,855,075	100.0		
						TOTAL MODIFICADO	631,873,517	278,074,491		250,000	910,198,008						910,198,008	100.0		
						TOTAL DEVENGADO	662,490,186	166,174,964		1,915,308	830,580,458					152,319	830,732,777	100.0		0.0
						TOTAL PAGADO	662,490,186	166,174,964		1,915,308	830,580,458					152,319	830,732,777	100.0		0.0
						Porcentaje Pag/Aprob	106.0	56.1		191.5	90.1					90.1				
						Porcentaje Pag/Modif	104.8	59.8		0.0	91.3					91.3				
1						Gobierno														
1						Aprobado	14,194,245	1,267,055			15,461,300						15,461,300	100.0		
1						Modificado	14,194,245	1,267,055			15,461,300						15,461,300	100.0		
1						Devengado	8,958,561	882,592			9,841,153						9,841,153	100.0		
1						Pagado	8,958,561	882,592			9,841,153						9,841,153	100.0		
1						Porcentaje Pag/Aprob	63.1	69.7			63.7					63.7				
1						Porcentaje Pag/Modif	63.1	69.7			63.7					63.7				
1	3					Coordinación de la Política de Gobierno														
1	3					Aprobado	14,194,245	1,267,055			15,461,300						15,461,300	100.0		
1	3					Modificado	14,194,245	1,267,055			15,461,300						15,461,300	100.0		
1	3					Devengado	8,958,561	882,592			9,841,153						9,841,153	100.0		
1	3					Pagado	8,958,561	882,592			9,841,153						9,841,153	100.0		
1	3					Porcentaje Pag/Aprob	63.1	69.7			63.7					63.7				
1	3					Porcentaje Pag/Modif	63.1	69.7			63.7					63.7				
1	3	04				Función Pública														
1	3	04				Aprobado	14,194,245	1,267,055			15,461,300						15,461,300	100.0		
1	3	04				Modificado	14,194,245	1,267,055			15,461,300						15,461,300	100.0		
1	3	04				Devengado	8,958,561	882,592			9,841,153						9,841,153	100.0		
1	3	04				Pagado	8,958,561	882,592			9,841,153						9,841,153	100.0		
1	3	04				Porcentaje Pag/Aprob	63.1	69.7			63.7					63.7				
1	3	04				Porcentaje Pag/Modif	63.1	69.7			63.7					63.7				
1	3	04	00			Función pública y buen gobierno														
1	3	04	00			Aprobado	14,194,245	1,267,055			15,461,300						15,461,300	100.0		
1	3	04	00			Modificado	14,194,245	1,267,055			15,461,300						15,461,300	100.0		
1	3	04	00			Devengado	8,958,561	882,592			9,841,153						9,841,153	100.0		
1	3	04	00			Pagado	8,958,561	882,592			9,841,153						9,841,153	100.0		
1	3	04	00			Porcentaje Pag/Aprob	63.1	69.7			63.7					63.7				
1	3	04	00			Porcentaje Pag/Modif	63.1	69.7			63.7					63.7				
1	3	04	00	000		Actividades de apoyo a la función pública y buen gobierno														
1	3	04	00	000		Aprobado	14,194,245	1,267,055			15,461,300						15,461,300	100.0		
1	3	04	00	000		Modificado	14,194,245	1,267,055			15,461,300						15,461,300	100.0		
1	3	04	00	000		Devengado	8,958,561	882,592			9,841,153						9,841,153	100.0		

INSTITUTO NACIONAL DE INVESTIGACIONES NUCLEARES
 ESTADO ANALÍTICO DEL EJERCICIO DEL PRESUPUESTO DE EGRESOS EN CLASIFICACIÓN FUNCIONAL-PROGRAMÁTICA
 DEL 01 DE ENERO AL 31 DE DICIEMBRE 2020
 (PESOS)

CATEGORÍAS PROGRAMÁTICAS						GASTO CORRIENTE					GASTO DE INVERSIÓN					TOTAL					
FI	FN	SF	AI	PP	UR	DENOMINACIÓN	SERVICIOS PERSONALES	GASTO DE OPERACIÓN	SUBSIDIOS	OTROS DE CORRIENTE	SUMA	PENSIONES Y JUBILACIONES	INVERSIÓN FÍSICA	SUBSIDIOS	OTROS DE INVERSIÓN	SUMA	TOTAL	ESTRUCTURA PORCENTUAL CORRIENTE	PENSIONES Y JUBILACIONES	INVERSIÓN	
3	3	05	00	W00		Operaciones ajenas															
3	3	05	00	W00		Aprobado															
3	3	05	00	W00		Modificado															
3	3	05	00	W00		Devengado				1,915,308	1,915,308				152,319	152,319	2,067,627	92.6		7.4	
3	3	05	00	W00		Pagado				1,915,308	1,915,308				152,319	152,319	2,067,627	92.6		7.4	
3	3	05	00	W00		Porcentaje Pag/Aprob															
3	3	05	00	W00		Porcentaje Pag/Modif															
3	3	05	00	W00	TO	Instituto Nacional de Investigaciones Nucleares															
3	3	05	00	W00	Q	Aprobado															
3	3	05	00	W00	Q	Modificado															
3	3	05	00	W00	Q	Devengado				1,915,308	1,915,308				152,319	152,319	2,067,627	92.6		7.4	
3	3	05	00	W00	Q	Pagado				1,915,308	1,915,308				152,319	152,319	2,067,627	92.6		7.4	
3	3	05	00	W00	Q	Porcentaje Pag/Aprob															
3	3	05	00	W00	Q	Porcentaje Pag/Modif															
3	8					Ciencia, Tecnología e Innovación															
3	8					Aprobado	610,528,130	294,865,645		1,000,000	906,393,775						906,393,775	100.0			
3	8					Modificado	617,679,272	276,807,436		250,000	894,736,708						894,736,708	100.0			
3	8					Devengado	653,531,625	165,292,372			818,823,997						818,823,997	100.0			
3	8					Pagado	653,531,625	165,292,372			818,823,997						818,823,997	100.0			
3	8					Porcentaje Pag/Aprob	107.0	56.1			90.3						90.3				
3	8					Porcentaje Pag/Modif	105.8	59.7			91.5						91.5				
3	8	01				Investigación Científica															
3	8	01				Aprobado	610,528,130	294,865,645		1,000,000	906,393,775						906,393,775	100.0			
3	8	01				Modificado	617,679,272	276,807,436		250,000	894,736,708						894,736,708	100.0			
3	8	01				Devengado	653,531,625	165,292,372			818,823,997						818,823,997	100.0			
3	8	01				Pagado	653,531,625	165,292,372			818,823,997						818,823,997	100.0			
3	8	01				Porcentaje Pag/Aprob	107.0	56.1			90.3						90.3				
3	8	01				Porcentaje Pag/Modif	105.8	59.7			91.5						91.5				
3	8	01	00			Servicios de apoyo administrativo															
3	8	01	00			Aprobado	65,457,880				65,457,880						65,457,880	100.0			
3	8	01	00			Modificado	65,457,880				65,457,880						65,457,880	100.0			
3	8	01	00			Devengado	56,107,518				56,107,518						56,107,518	100.0			
3	8	01	00			Pagado	56,107,518				56,107,518						56,107,518	100.0			
3	8	01	00			Porcentaje Pag/Aprob	85.7				85.7						85.7				
3	8	01	00			Porcentaje Pag/Modif	85.7				85.7						85.7				

INSTITUTO NACIONAL DE INVESTIGACIONES NUCLEARES
 ESTADO ANALÍTICO DEL EJERCICIO DEL PRESUPUESTO DE EGRESOS EN CLASIFICACIÓN FUNCIONAL (ARMONIZADO)^{1/}
 DEL 01 DE ENERO AL 31 DE DICIEMBRE 2020
 (PESOS)

CONCEPTO	APROBADO	AMPLIACIONES / (REDUCCIONES)	MODIFICADO	DEVENGADO	PAGADO	SUBEJERCICIO ^{2/}
	1	2 = (3-1)	3	4	5	6 = (3-4)
Gobierno	15,461,300		15,461,300	9,841,153	9,841,153	5,620,147
<i>Coordinación de la Política de Gobierno</i>	15,461,300		15,461,300	9,841,153	9,841,153	5,620,147
Desarrollo Económico	906,393,775	-11,657,067	894,736,708	820,891,624	820,891,624	73,845,084
<i>Combustibles y Energía</i>				2,067,627	2,067,627	-2,067,627
<i>Ciencia, Tecnología e Innovación</i>	906,393,775	-11,657,067	894,736,708	818,823,997	818,823,997	75,912,711

1/ Las sumas parciales y total pueden no coincidir debido al redondeo.

2/ Corresponde a las Economías Presupuestarias.

Fuente: Presupuesto Aprobado y Modificado, sistemas globalizadores de la Secretaría de Hacienda y Crédito Público. Presupuesto Devengado y Pagado, el ente público.

DIRECTOR DE ADMINISTRACIÓN

L.C. GRACIANO SÁNCHEZ ESPINOSA

GERENTE DE RECURSOS FINANCIEROS

C.P. JOSÉ GUTIÉRREZ FLORES

INSTITUTO NACIONAL DE INVESTIGACIONES NUCLEARES
GASTO POR CATEGORÍA PROGRAMÁTICA (ARMONIZADO) 1/
DEL 01 DE ENERO AL 31 DE DICIEMBRE 2020

(PESOS)

CONCEPTO	APROBADO	AMPLIACIONES / (REDUCCIONES)	MODIFICADO	DEVENGADO	PAGADO	SUBEJERCICIO 2/
	1	2 = (3-1)	3	4	5	6 = (3-4)
Programas Federales	921,855,075	-11,657,067	910,198,008	830,732,777	830,732,777	79,465,231
Desempeño de las Funciones	840,935,895	-11,657,067	829,278,828	762,716,479	762,716,479	66,562,349
<i>Prestación de Servicios Públicos</i>	840,935,895	-11,657,067	829,278,828	762,716,479	762,716,479	66,562,349
Administrativos y de Apoyo	80,919,180		80,919,180	68,016,298	68,016,298	12,902,882
<i>Apoyo al proceso presupuestario y para mejorar la eficiencia institucional</i>	65,457,880		65,457,880	56,107,518	56,107,518	9,350,362
<i>Apoyo a la función pública y al mejoramiento de la gestión</i>	15,461,300		15,461,300	9,841,153	9,841,153	5,620,147
<i>Operaciones ajenas</i>				2,067,627	2,067,627	-2,067,627
Total del Gasto	921,855,075	-11,657,067	910,198,008	830,732,777	830,732,777	79,465,231

1/ Las sumas parciales y total pueden no coincidir debido al redondeo.

2/ Corresponde a las Economías Presupuestarias.

Fuente: Presupuesto Aprobado y Modificado, sistemas globalizadores de la Secretaría de Hacienda y Crédito Público. Presupuesto Devengado y Pagado, el ente público.

DIRECTOR DE ADMINISTRACIÓN

L.C. GRACIANO SÁNCHEZ ESPINOSA

GERENTE DE RECURSOS FINANCIEROS

C.P. JOSÉ GUTIÉRREZ FLORES

INSTITUTO NACIONAL DE INVESTIGACIONES NUCLEARES
GASTO POR CATEGORÍA PROGRAMÁTICA
DEL 01 DE ENERO AL 31 DE DICIEMBRE 2020
(PESOS)

PROGRAMA PRESUPUESTARIO				GASTO CORRIENTE					GASTO DE INVERSIÓN					TOTAL				
TIPO	GRUPO	MODALIDAD	PROGRAMA	DENOMINACIÓN	SERVICIOS PERSONALES	GASTO DE OPERACIÓN	SUBSIDIOS	OTROS DE CORRIENTE	SUMA	PENSIONES Y JUBILACIONES	INVERSIÓN FÍSICA	SUBSIDIOS	OTROS DE INVERSIÓN	SUMA	TOTAL	ESTRUCTURA PORCENTUAL		
																CORRIENTE	PENSIONES Y JUBILACIONES	INVERSIÓN
				Programas Federales														
				TOTAL APROBADO	624,722,375	296,132,700		1,000,000	921,855,075						921,855,075	100.0		
				TOTAL MODIFICADO	631,873,517	278,074,491		250,000	910,198,008						910,198,008	100.0		
				TOTAL DEVENGADO	662,490,186	166,174,964		1,915,308	830,580,458				152,319	152,319	830,732,777	100.0		0.0
				TOTAL PAGADO	662,490,186	166,174,964		1,915,308	830,580,458				152,319	152,319	830,732,777	100.0		0.0
				Porcentaje Pag/Aprob	106.0	56.1		191.5	90.1						90.1			
				Porcentaje Pag/Modif	104.8	59.8		0.0	91.3						91.3			
I	2			Desempeño de las Funciones														
I	2			Aprobado	545,070,250	294,865,645		1,000,000	840,935,895						840,935,895	100.0		
I	2			Modificado	552,221,392	276,807,436		250,000	829,278,828						829,278,828	100.0		
I	2			Devengado	597,424,107	165,292,372			762,716,479						762,716,479	100.0		
I	2			Pagado	597,424,107	165,292,372			762,716,479						762,716,479	100.0		
I	2			Porcentaje Pag/Aprob	109.6	56.1			90.7						90.7			
I	2			Porcentaje Pag/Modif	108.2	59.7			92.0						92.0			
I	2	E		Prestación de Servicios Públicos														
I	2	E		Aprobado	545,070,250	294,865,645		1,000,000	840,935,895						840,935,895	100.0		
I	2	E		Modificado	552,221,392	276,807,436		250,000	829,278,828						829,278,828	100.0		
I	2	E		Devengado	597,424,107	165,292,372			762,716,479						762,716,479	100.0		
I	2	E		Pagado	597,424,107	165,292,372			762,716,479						762,716,479	100.0		
I	2	E		Porcentaje Pag/Aprob	109.6	56.1			90.7						90.7			
I	2	E		Porcentaje Pag/Modif	108.2	59.7			92.0						92.0			
I	2	E	016	Investigación, desarrollo tecnológico y prestación de servicios en materia nuclear y afines														
I	2	E	016	Aprobado	545,070,250	294,865,645		1,000,000	840,935,895						840,935,895	100.0		
I	2	E	016	Modificado	552,221,392	276,807,436		250,000	829,278,828						829,278,828	100.0		
I	2	E	016	Devengado	597,424,107	165,292,372			762,716,479						762,716,479	100.0		
I	2	E	016	Pagado	597,424,107	165,292,372			762,716,479						762,716,479	100.0		
I	2	E	016	Porcentaje Pag/Aprob	109.6	56.1			90.7						90.7			
I	2	E	016	Porcentaje Pag/Modif	108.2	59.7			92.0						92.0			
I	3			Administrativas y de Apoyo														
I	3			Aprobado	79,652,125	1,267,055			80,919,180						80,919,180	100.0		
I	3			Modificado	79,652,125	1,267,055			80,919,180						80,919,180	100.0		
I	3			Devengado	65,066,079	882,592		1,915,308	67,863,979				152,319	152,319	68,016,298	99.8		0.2
I	3			Pagado	65,066,079	882,592		1,915,308	67,863,979				152,319	152,319	68,016,298	99.8		0.2
I	3			Porcentaje Pag/Aprob	81.7	69.7			83.9						84.1			
I	3			Porcentaje Pag/Modif	81.7	69.7			83.9						84.1			
I	3	M		Apoyo al proceso presupuestario y para mejorar la eficiencia institucional														
I	3	M		Aprobado	65,457,880				65,457,880						65,457,880	100.0		
I	3	M		Modificado	65,457,880				65,457,880						65,457,880	100.0		
I	3	M		Devengado	56,107,518				56,107,518						56,107,518	100.0		
I	3	M		Pagado	56,107,518				56,107,518						56,107,518	100.0		
I	3	M		Porcentaje Pag/Aprob	85.7				85.7						85.7			

INSTITUTO NACIONAL DE INVESTIGACIONES NUCLEARES
GASTO POR CATEGORÍA PROGRAMÁTICA™
DEL 01 DE ENERO AL 31 DE DICIEMBRE 2020
(PESOS)

PROGRAMA PRESUPUESTARIO				GASTO CORRIENTE						GASTO DE INVERSIÓN					TOTAL			
TIPO	GRUPO	MODALIDAD	PROGRAMA	DENOMINACIÓN	SERVICIOS PERSONALES	GASTO DE OPERACION	SUBSIDIOS	OTROS DE CORRIENTE	SUMA	PENSIONES Y JUBILACIONES	INVERSIÓN FÍSICA	SUBSIDIOS	OTROS DE INVERSIÓN	SUMA	TOTAL	ESTRUCTURA PORCENTUAL		
																CORRIENTE	PENSIONES Y JUBILACIONES	INVERSIÓN
1	3	M		Porcentaje Pag/Modif	85.7				85.7						85.7			
1	3	M	001	Actividades de apoyo administrativo														
1	3	M	001	Aprobado	65,457,880				65,457,880						65,457,880	100.0		
1	3	M	001	Modificado	65,457,880				65,457,880						65,457,880	100.0		
1	3	M	001	Devengado	56,107,518				56,107,518						56,107,518	100.0		
1	3	M	001	Pagado	56,107,518				56,107,518						56,107,518	100.0		
1	3	M	001	Porcentaje Pag/Aprob	85.7				85.7						85.7			
1	3	M	001	Porcentaje Pag/Modif	85.7				85.7						85.7			
1	3	O		Apoyo a la función pública y al mejoramiento de la acción														
1	3	O		Aprobado	14,194,245	1,267,055			15,461,300						15,461,300	100.0		
1	3	O		Modificado	14,194,245	1,267,055			15,461,300						15,461,300	100.0		
1	3	O		Devengado	8,958,561	882,592			9,841,153						9,841,153	100.0		
1	3	O		Pagado	8,958,561	882,592			9,841,153						9,841,153	100.0		
1	3	O		Porcentaje Pag/Aprob	63.1	69.7			63.7						63.7			
1	3	O		Porcentaje Pag/Modif	63.1	69.7			63.7						63.7			
1	3	O	001	Actividades de apoyo a la función pública y buen gobierno														
1	3	O	001	Aprobado	14,194,245	1,267,055			15,461,300						15,461,300	100.0		
1	3	O	001	Modificado	14,194,245	1,267,055			15,461,300						15,461,300	100.0		
1	3	O	001	Devengado	8,958,561	882,592			9,841,153						9,841,153	100.0		
1	3	O	001	Pagado	8,958,561	882,592			9,841,153						9,841,153	100.0		
1	3	O	001	Porcentaje Pag/Aprob	63.1	69.7			63.7						63.7			
1	3	O	001	Porcentaje Pag/Modif	63.1	69.7			63.7						63.7			
1	3	W		Operaciones ajenas														
1	3	W		Aprobado														
1	3	W		Modificado														
1	3	W		Devengado				1,915,308	1,915,308				152,319	152,319	2,067,627	92.6		7.7
1	3	W		Pagado				1,915,308	1,915,308				152,319	152,319	2,067,627	92.6		7.7
1	3	W		Porcentaje Pag/Aprob														
1	3	W		Porcentaje Pag/Modif														
1	3	W	001	Operaciones ajenas														
1	3	W	001	Aprobado														
1	3	W	001	Modificado														
1	3	W	001	Devengado				1,915,308	1,915,308				152,319	152,319	2,067,627	92.6		7.7
1	3	W	001	Pagado				1,915,308	1,915,308				152,319	152,319	2,067,627	92.6		7.7
1	3	W	001	Porcentaje Pag/Aprob														
1	3	W	001	Porcentaje Pag/Modif														

1/ Las sumas parciales y total pueden no coincidir debido al redondeo. El símbolo -o- corresponde a porcentajes menores a 0.05% o mayores a 500%.
Fuente: Presupuesto Aprobado y Modificado, sistemas globalizadores de la Secretaría de Hacienda y Crédito Público, Presupuesto Devengado y Pagado, el ente público.

DIRECTOR DE ADMINISTRACIÓN

L.C. GRACIANO SÁNCHEZ ESPINOSA

GERENTE DE RECURSOS FINANCIEROS

C.P. JOSÉ GUTIÉRREZ FLORES

Cuenta Pública 2020

CUENTA PÚBLICA 2020
CONCILIACIÓN CONTABLE - PRESUPUESTARIA
DEL 1o. DE ENERO AL 31 DE DICIEMBRE DE 2020
(PESOS)

Ente Público: Instituto Nacional de Investigaciones Nucleares

Concepto	2020
Conciliación entre los ingresos presupuestarios y contables	
1. Total de Ingresos Presupuestarios	887,283,000
2. Más Ingresos Contables No Presupuestarios	2,344,234
Ingresos Financieros	0
Incremento por variación de inventarios	0
Disminución del exceso de estimaciones por pérdida o deterioro u obsolescencia	69,390
Disminución del exceso de provisiones	0
Otros ingresos y beneficios varios	0
Otros ingresos contables no presupuestarios	2,274,844
3. Menos Ingresos Presupuestarios No Contables	51,664,551
Aprovechamientos patrimoniales	0
Ingresos Derivados de Financiamientos	0
Otros ingresos presupuestarios no contables	51,664,551
4. Total de Ingresos Contables (4 = 1 + 2 - 3)	837,962,683
Conciliación entre los egresos presupuestarios y los gastos contables	
1. Total de Egresos Presupuestarios	830,732,777
2. Menos Egresos Presupuestarios No Contables	27,377,921
Materias primas y materiales de producción y comercialización	0
Materiales y suministros	0
Mobiliario y equipo de administración	0
Mobiliario y equipo educacional y recreativo	0
Equipo e instrumental médico y de laboratorio	0
Vehículos y equipo de transporte	0
Equipo de defensa y seguridad	0
Maquinaria, otros equipos y herramientas	0
Activos biológicos	0
Bienes inmuebles	0
Activos intangibles	0
Obra pública en bienes de dominio público	0
Obra pública en bienes propios	0
Acciones y participaciones de capital	0
Compra de títulos y valores	0
Concesión de préstamos	0

Cuenta Pública 2020

CUENTA PÚBLICA 2020
CONCILIACIÓN CONTABLE - PRESUPUESTARIA
DEL 1o. DE ENERO AL 31 DE DICIEMBRE DE 2020
(PESOS)

Ente Público: Instituto Nacional de Investigaciones Nucleares

Concepto	2020
Inversiones en fideicomisos, mandatos y otros análogos	0
Provisiones para contingencias y otras erogaciones especiales	0
Amortización de la deuda pública	0
Adeudos de ejercicios fiscales anteriores (ADEFAS)	0
Otros egresos presupuestarios no contables	27,377,921
3. Más Gastos Contables No Presupuestarios	58,422,149
Estimaciones, depreciaciones, deterioros, obsolescencia y amortizaciones	31,907,930
Provisiones	23,949,236
Disminución de inventarios	2,219,737
Aumento por insuficiencia de estimaciones por pérdida o deterioro u obsolescencia	0
Aumento por insuficiencia de provisiones	248,931
Otros gastos	0
Otros gastos contables no presupuestarios	96,315
4. Total de Gastos Contables (4 = 1 + 2 + 3)	861,777,005

Bajo protesta de decir verdad declaramos que los Estados Financieros y sus Notas son razonablemente correctos y son responsabilidad del emisor.


Autorizó: L. C. GRACIANO SÁNCHEZ ESPINOSA
DIRECTOR DE ADMINISTRACIÓN


Elaboró: C. P. JOSÉ GUTIÉRREZ FLORES
GERENTE DE RECURSOS FINANCIEROS

INSTITUTO NACIONAL DE INVESTIGACIONES NUCLEARES

NOTAS A LOS ESTADOS PRESUPUESTALES

AL 31 DE DICIEMBRE DE 2020

Conciliación global entre las cifras financieras y presupuestales

Se presenta atendiendo el Acuerdo por el que se emite el formato de conciliación entre los ingresos presupuestarios y contables, así como entre los egresos presupuestarios y los gastos contables que emitió el Consejo de Armonización contable. En los anexos se presentan las conciliaciones respectivas, las cuales fueron preparadas con base a las cifras contables por el ejercicio de 2020 y los presupuestarios obtenidos del registro respectivo.

Considerando revelar a detalle la integración analítica de los conceptos que componen los rubros de "Otros", incluidos en las conciliaciones Contables-Presupuestales de ingresos y egresos, comento lo siguiente:

Ingresos

Otros ingresos contables no presupuestarios por \$2,274,844

Este ingreso comprende principalmente la aplicación del ingreso derivado del pago por \$908,687 correspondiente a licencia otorgada a la empresa Advanced Nuclear Medicine Ingredients sobre el KIT-HYNIC-IPSMa; así como el saldo de aportaciones recibidas de Sandia International para cubrir gastos relacionados con trabajos de seguridad en el Reactor Triga Mark del Instituto por \$1,247,968.

Otros Ingresos presupuestarios no contables por \$51,664,551

Este importe comprende principalmente cobranza de ejercicios anteriores (2019 y 2018) por venta de bienes y servicios por \$49,961,294; depósitos por aplicar a clientes de acuerdo con conciliaciones bancarias por \$ 1,607,174, recuperación de diferencias por concepto de viáticos por \$58,585.

Egresos

Otros egresos presupuestarios no contables por \$27,377,921

Estos importes comprenden principalmente, el pago de adeudos al 31 diciembre 2019 a proveedores por \$14,082,836; de seguridad social e impuestos por \$6,544,632;

liquidaciones y gratificaciones a favor del personal que dio baja en 2019 por \$2,338,341; adquisición de materiales (con registro en almacén y en tránsito) por \$2,312,591.

Otros gastos contables no presupuestarios por \$96,315

Este importe principalmente se integra por viáticos no comprobados ejercicio 2019 para acumulación de ingresos por \$89,571 notificados a la Gerencia de Recursos Humanos para acumulación a sueldos.



C.P. José Gutiérrez Flores

Gerente de Recursos Financieros

INSTITUTO NACIONAL DE INVESTIGACIONES NUCLEARES

Notas a los Estados Presupuestales

Al 31 de Diciembre de 2020

Miles de Pesos

1. Constitución y objeto de la entidad

El Instituto Nacional de Investigaciones Nucleares (ININ) es un Organismo Público Descentralizado del Gobierno Federal con personalidad jurídica y patrimonio propio de acuerdo con el artículo 41 de la Ley Reglamentaria del artículo 27 Constitucional en materia nuclear, publicada en el Diario Oficial de la Federación el 4 de febrero de 1985; y depende de la Secretaría de Energía.

El ININ tiene por objeto realizar investigación y desarrollo en el campo de las ciencias y tecnología nucleares, así como promover el uso pacífico de la energía nuclear y difundir los avances alcanzados para vincularlos al desarrollo económico, social, científico y tecnológico del país. Asimismo prestar asistencia técnica a las dependencias y entidades públicas y privadas que lo requieran, en diseño, construcción y operación de instalaciones radiactivas, y en su caso, en la contratación de dichos servicios.

2. Normatividad gubernamental

El ININ en materia presupuestal se rige por lo establecido en la Ley Federal de Presupuesto y Responsabilidad Hacendaria así como su Reglamento y opera como ente de la Administración Pública Federal para reunir, clasificar, registrar y reportar la información presupuestal que incluye el estado de ingresos y egresos presupuestales sobre la base de flujo de efectivo.

Los estados e información financiera presupuestaria, han sido preparados por la Administración de la Entidad de conformidad con las disposiciones en la materia, contenidas en la Ley Federal de Presupuesto y Responsabilidad Hacendaria y su Reglamento; la Ley General de Contabilidad Gubernamental; el Manual de Contabilidad Gubernamental para el Sector Paraestatal Federal emitido por la Unidad de Contabilidad Gubernamental de la Secretaría de Hacienda y Crédito Público, así como en la normativa emitida por el Consejo Nacional de Armonización Contable (CONAC).

3. Cumplimiento Global de Metas por Programa

En el año 2020 el ININ llevó a cabo su función como entidad pública del Gobierno Federal, fomentando y ampliando el uso de las técnicas y tecnologías nucleares en los sectores público y privado del país y en su área geográfica de influencia.

El eje de Política Pública del Plan Nacional de Desarrollo 2019-2024 asociado con la función del Instituto Nacional de Investigaciones Nucleares fue el de "Desarrollo Económico".

Las actividades de investigación y de prestación de servicios del Instituto, contribuyen a los siguientes objetivos del sector energía:

1. Consolidar al sector energético como palanca para el desarrollo nacional y propiciar la mejora en la calidad de vida de la población.
2. Impulsar y orientar un crecimiento verde incluyente y facilitador que preserve el patrimonio natural del país al mismo tiempo que genere riqueza, competitividad y empleo.

Los programas presupuestarios donde se desarrollaron las actividades de la Entidad fueron los correspondientes al:

E016.- Investigación, desarrollo tecnológico y prestación de servicios en materia nuclear y eléctrica.

M001.- Actividades de apoyo administrativo.

O001.- Actividades de apoyo a la función pública y buen gobierno.

En el ejercicio 2020, el ININ desarrolló 36 proyectos de investigación aplicando técnicas nucleares para el estudio y solución de problemas en los campos de la salud, ciencias del ambiente, energía nuclear para la generación de electricidad y en otros temas de investigación, cumpliendo con la parte establecida en su objeto de creación de "*realizar investigación y desarrollo en el campo de las ciencias y tecnología nucleares*".

De los 36 proyectos de investigación desarrollados, destacan los siguientes: "Desarrollo de una Plataforma de Cálculo para análisis de Reactores Nucleares", "Desarrollo de una Metodología Basada en Licenciamiento Aplicable para la Evaluación de la Seguridad de la Central Nucleoeléctrica Laguna Verde ante eventos más allá de las bases de diseño", "Aplicación de técnicas nucleares para promover el mejoramiento de plantas y una agricultura sustentable" y "Preparación de Nanopartículas de Lu_2O_3 y Sm_2O_3 Funcionalizadas con Biomoléculas y Estudio del Efecto en sus Propiedades Estructurales y Bioquímicas al activarlas por Irradiación Neutrónica en el Reactor Triga Mark III". Los proyectos de investigación institucionales contribuyen directa o indirectamente por el tipo de actividades que llevan a cabo, al desarrollo económico, social, científico y tecnológico del país; cumpliendo con la parte correspondiente en estos rubros a lo establecido en su objeto de creación. El beneficio obtenido por el ININ se traduce en el desarrollo de proyectos de investigación básica, investigación aplicada y de desarrollo experimental y el intercambio de experiencias y expertos con instituciones nacionales y del extranjero, lo cual aumenta el conocimiento y amplía las capacidades de investigación de la Entidad.

En el marco del Programa Ordinario de Cooperación Técnica del Organismo Internacional de Energía Atómica, se desarrolló en 2020 un proyecto nacional a cargo de la CNSNS, en donde el ININ es colaborador. Asimismo, en el marco del Acuerdo Regional para la Promoción de la Ciencia y la Tecnología Nucleares en América Latina y el Caribe (ARCAL), el ININ participó en 17 proyectos y contó además con dos contratos de investigación.

En el marco del proyecto de Cooperación Técnica con el Organismo Internacional de Energía Atómica (OIEA) TC MEX2018, "Soporte a la gestión segura de envejecimiento para la operación a largo plazo de la planta nuclear Laguna Verde", en febrero de 2020, se organizó el Taller sobre la "Subsecuente renovación de Licencia en Plantas de Potencia Nuclear, con la participación de siete expertos del OIEA, nueve representantes de la CNLV y nueve del ININ. Auspiciado por el Organismo Internacional de Energía Atómica-ININ.

En 2019, se firmó un Memorandum de entendimiento entre la National Nuclear Security Administration (NNSA) de los Estados Unidos y el ININ para la repatriación de fuentes radioactivas en desuso. El 7 de abril de 2020, se repatriaron a los Estados Unidos las fuentes radiactivas contempladas en la primera etapa del Memorandum, estas fuentes radiactivas totalizan 158 fuentes de origen estadounidense, lo que reduce el riesgo radiológico para México.

Los *objetivos* del Programa Presupuestario E016 Investigación, desarrollo tecnológico nuclear y prestación de servicios en materia nuclear y eléctrica, de acuerdo a la Matriz de Marco Lógico son los siguientes:

Fin: Contribuir a ampliar la utilización de fuentes de energía limpias y renovables, promoviendo la eficiencia energética y la responsabilidad social y ambiental, mediante investigación y el desarrollo tecnológico, en materia nuclear y eléctrica.

Propósito: La sociedad y la industria mexicana incrementan el uso pacífico y el aprovechamiento de las energías limpias, mediante la investigación científica y tecnológica en materia de energía eléctrica y nuclear.

Componente:

- 1.- Artículos científicos publicados en revistas indexadas.
- 2.- Ingresos por proyectos de servicios proporcionados.
- 3.- Proyectos de investigación científica, desarrollo experimental e investigación tecnológica, concluidos en las líneas de desarrollo tecnológico que demanden las empresas del sector energético, para conocer las tendencias del mercado.

Actividad:

- 1.- Ejecución de proyectos de investigación científica y desarrollo tecnológico.
- 2.- Ejecución de proyectos de servicios.
- 3.- Contribución a la formación de recursos humanos especializados en materia energética y de aplicación en materia de ciencia y tecnología nuclear y asesoramiento a estudiantes.

El Instituto Nacional de Investigaciones Nucleares cumple con la encomienda de difundir los avances alcanzados en las investigaciones realizadas, utilizando la energía nuclear con fines pacíficos y apoya el aumento del conocimiento científico-técnico del país. En 2020 se publicaron 107 artículos y se participó con 64 trabajos en congresos en el país

El Instituto Nacional de Investigaciones Nucleares apoya el desarrollo de capital humano en ciencias nucleares y en temas afines mediante el acceso a sus instalaciones y la asesoría de sus investigadores para la

realización de tesis de licenciatura, maestría y doctorado, de prácticas, residencias y estadías profesionales; y servicio social. Se atendió académicamente en 2020 a 210 alumnos en diversas modalidades. Se destaca que de estos, 30 fueron del grado de maestría, 35 del grado de doctor y 20 de postdoctorado.

La pertenencia al Sistema Nacional de Investigadores es un reconocimiento importante de la calidad de la investigación que se realiza en los institutos de investigación y en las instituciones de educación superior del país. El Sistema Nacional de Investigadores fue creado por Acuerdo Presidencial publicado en el Diario Oficial de la Federación el 26 de julio de 1984, para reconocer la labor de las personas dedicadas a producir conocimiento científico y tecnología. El reconocimiento se otorga a través de la evaluación por pares y consiste en otorgar el nombramiento de investigador nacional. En 2020, 72 investigadores del ININ pertenecieron al citado Sistema.

Se cumplió con el mandato de Ley de realizar investigación y desarrollo en el campo de las ciencias y tecnología nucleares:

- En 2020 se realizaron estudios orientados al posible resurgimiento de la opción nuclear como medio para la generación de energía eléctrica y la aplicación de diversas capacidades tecnológicas en el sector energético.
- Se continuó con la prestación de servicios a la Central Nucleoeléctrica de Laguna Verde, así como con la "Producción de Radiofármacos", la "Irradiación de Productos con el Irradiador Gamma" y el "Procesamiento y Esterilización de Tejidos Biológicos con Radiación Ionizante". Asimismo se atendieron necesidades en los sectores públicos y privados del país en las áreas de salud y preservación del ambiente.

4. Variaciones en el ejercicio presupuestal

Para el ejercicio fiscal de 2020, la Secretaría de Hacienda y Crédito Público autorizó al Instituto un presupuesto de \$921,855.1, observando un presupuesto ejercido al 31 de diciembre de 2020 de \$830,732.7. Estos recursos se canalizaron para llevar a cabo las actividades de investigación científica y tecnológica, y prestación de servicios, así como para la administración de los recursos humanos, materiales, servicios generales e inversión, incluye las operaciones ajenas de terceros y recuperables.

El total de las transferencias del Gobierno Federal autorizadas fue de \$576,691.8, de los cuales \$576,331.8 fueron para gasto en Servicios Personales y \$360.0 para Servicios Generales.

Los ingresos propios generados al 31 de diciembre de 2020 fueron de \$251,116.8 monto menor en 28.8% en comparación con el programado de \$352,674.4, la variación se debe principalmente a menores ventas de radiofármacos para el desarrollo de tratamientos y diagnósticos médicos al sector salud y una disminución considerable en la venta de servicios de metrología, cursos a la industria, asesorías en seguridad radiológica y bajo convenio o contrato con CFE Laguna Verde y servicios tecnológicos a Pemex.

EJERCICIO PRESUPUESTARIO AL MES DE DICIEMBRE DE 2020

(Miles de pesos)

FLUJO DE EFECTIVO-ACUMULADO

Concepto	Autorizado	Autorizado	Programado	Ejercido	Variación	
	H. Cámara	Modificado	Al Periodo	Real	Absoluta	Relativa
	1	2	3	4	5=4-3	6=4/3
INGRESOS PROPIOS	352,674.4	352,674.4	352,674.4	251,116.8	-101,557.6	-28.8
- Ingresos netos	350,374.4	350,374.4	350,374.4	247,457.2	-102,917.0	-29.4
- Ingresos diversos	2,300.0	2,300.0	2,300.0	3,659.6	1,359.6	59.1
Operaciones Ajenas	0.0	0.0	0.0	0.0	0.0	0.0
- Terceros	0.0	0.0	0.0	0.0	0.0	0.0
- Recuperables	0.0	0.0	0.0	0.0	0.0	0.0
GASTO PROGRAMABLE	921,855.1	910,198.0	910,198.0	830,732.7	-79,465.2	-8.7
Gasto de operación	921,855.1	910,198.0	910,198.0	828,665.1	-81,533.9	-9.0
- Servicios Personales	624,722.4	631,873.5	631,873.5	662,490.1	30,616.6	4.8
- Materiales y Suministros	145,257.3	141,896.5	141,896.5	75,048.0	-66,848.5	-47.1
- Servicios Generales	150,875.4	136,178.0	136,178.0	91,126.9	-45,051.0	-33.1
- Otras erogaciones	1,000.0	250.0	250.0	0.0	-250.0	-100.0
Inversión Física	0.0	0.0	0.0	0.0	21.6	0.0
- Bienes muebles	0.0	0.0	0.0	0.0	21.6	0.0
- Obra publica	0.0	0.0	0.0	0.0	0.0	0.0
Operaciones Ajenas	0.0	0.0	0.0	2,067.8	2,067.8	0.0
- Terceros	0.0	0.0	0.0	1,915.8	1,915.8	0.0
- Recuperables	0.0	0.0	0.0	152.1	152.1	0.0
BALANCE DE OPERACIÓN	(569,180.7)	(557,523.6)	(557,523.6)	(579,615.9)	-22,092.3	4.0
SUBSIDIOS Y TRANSF DEL GOB FEDE	569,180.7	576,691.8	576,691.8	576,691.8	0.0	0.0
Corrientes	569,180.7	576,691.8	576,691.8	576,691.8	0.0	0.0
- Servicios Personales	569,180.7	576,331.8	576,331.8	576,331.8	0.0	0.0
- Materiales y Suministros	0.0	0.0	0.0	0.0	0.0	0.0
- Servicios Generales	0.0	360.0	360.0	360.0	0.0	0.0
Para inversión física	0.0	0.0	0.0	0.0	0.0	0.0
- Bienes Muebles	0.0	0.0	0.0	0.0	0.0	0.0
- Obras Públicas	0.0	0.0	0.0	0.0	0.0	0.0
BALANCE PRIMARIO	0.0	19,168.2	19,168.2	(2,924.1)	(22,092.3)	(115.3)

El **Gasto Programable** al mes de Diciembre fue por un monto de \$830,732.7 el cual representa un 8.7% menor al presupuesto programado, en virtud a lo que a continuación se menciona:

En el capítulo de "Servicios Personales" se ejercieron recursos por \$662,490.1 que representa una erogación mayor del 4.8% en relación a lo programado, destacando las partidas "prima de vacaciones y dominical" en donde se programó un importe de \$34,077.7 y se ejercieron \$53,483.8 con una variación de \$19,406.1; en "otras prestaciones" en la que se registra el pago del impuesto a cargo del ININ por cuenta de los trabajadores y en donde se programó un importe de \$39,613.5 y se ejercieron \$65,469.7 con una variación de \$23,247.2; y el pago de prestaciones establecidas en contrato colectivo como: cuotas sindicales, gastos para revisión salarial, entrega de becas y juguetes a hijos de trabajadores, donde se programó un importe de \$105,987.8 y se ejercieron \$117,755.6 con una variación de \$11,767.8

Es importante destacar que en partidas no regularizables se ejercieron \$20,688.6, integrados como sigue: Honorarios por \$62.5; sueldos a personal eventual \$747.8 debido a que no hubo contrataciones de eventuales para trabajar en la Central Laguna Verde por no haber contratos con CFE; pago a becarios \$40.5; horas extras por \$2,367.4; pago de liquidaciones de personal por jubilaciones y defunciones \$8,216.3; Estímulos por productividad por \$4,687.0; y estímulos al personal operativo por \$4,567.2.

En el renglón de "Materiales y Suministros" se ejercieron recursos por \$75,048.0 lo que representa una erogación menor del 47.1% con relación a lo programado, debido principalmente a la contingencia por la enfermedad COVID-19, se suspendieron las actividades no esenciales en el Instituto, por lo que el gasto erogado ha sido principalmente para cubrir las necesidades de las áreas de producción de radiofármacos, servicios de irradiación gamma y otros servicios.

En el capítulo de "Servicios Generales" se ejercieron recursos por un monto de \$91,126.9 cifra menor en un 33.1% en comparación a lo programado, principalmente por los ahorros en energía eléctrica, en servicio de transporte de personal debido a la contingencia de COVID-19 se suspendió el servicio, en servicio de arrendamiento de fotocopiado, así como servicio de intendencia y jardinería, en mantenimiento de inmuebles, de equipo de laboratorio y en pasajes y viáticos al personal.

En el renglón de "Otras Erogaciones" no se registraron movimientos durante este período.

Las "Operaciones Ajenas" reportaron un saldo neto de reportaron un saldo neto de \$2,067.8 de los cuales \$1,915.8 corresponden a operaciones por cuenta de terceros principalmente por el entero del impuesto retenido a los trabajadores ISR, así como pago del IVA, y \$152.1 pertenecen a conceptos recuperables.

El **Balance de Operación** muestra un saldo de (\$579,615.9) resultando mayor al programado en \$22,092.3 representando el 4.0%, debido principalmente a menores ingresos propios

El **Balance Primario** registró un déficit de (\$2,924.1) mayor al programado, debido principalmente a un menor ingreso propio.

Las **Transferencias del Gobierno Federal** para los servicios personales se recibieron conforme a la programación autorizada. Se autorizó una ampliación al presupuesto en el capítulo 1000 "servicios personales" por concepto de paquete salarial para el ejercicio 2020 por un importe de \$7,151.1. También se autorizó una ampliación por parte de la SENER para gasto corriente por un monto de \$360.0 como apoyo para gastos de operación.

5. Disposiciones de racionalidad y austeridad presupuestaria

De conformidad con la "Ley de Austeridad Republicana" publicada en el Diario Oficial de la Federación el 19 de noviembre de 2019. Se tomaron Medidas de austeridad adoptadas para dar cumplimiento a lo previsto en los artículos 8, 10, 11, 12, 14, 15, 16 y 22 de la Ley

En la adquisición de bienes muebles e inmuebles, su arrendamiento o contratación de servicios y obra pública se buscó la máxima economía, eficiencia y funcionalidad, observando los principios de austeridad, ejerciendo estrictamente los recursos públicos en apego a las disposiciones legales aplicables.

Los gastos por concepto de telefonía, telefonía celular, fotocopiado, combustibles, arrendamientos, viáticos, alimentación, mobiliario, remodelación de oficinas, equipo de telecomunicaciones, bienes informáticos, papelería, pasajes, congresos, convenciones, exposiciones y seminarios en general fueron menores que en el ejercicio 2019.

Las erogaciones por concepto de congresos y convenciones se someten a autorización de un Comité de Capacitación, Adiestramiento y Especialización del ININ.

El Instituto no tiene recursos asignados para partidas de difusión de propaganda o publicidad oficial

El Instituto no cuenta con delegaciones en el extranjero

El instituto no compró ni arrendó vehículos de lujo, los vehículos oficiales solo son usados para actividades oficiales y de prestación de servicios

En el ejercicio 2020, no se realizaron arrendamientos de equipos y sistemas de cómputo.

No se contrataron seguros en beneficio de los servidores públicos con recursos institucionales.

No se realizaron gastos de oficina innecesarios.

Se tuvo especial atención en el ahorro de energía eléctrica, servicio de telefonía fija y en el consumo de gasolina, Reducción en gasto de telefonía celular, no otorgando a funcionarios públicos de mandos superiores teléfonos celulares.

No se contrataron seguros de gastos médicos en beneficio de los servidores públicos con recursos Institucionales

6. Sistema integral de información

El objetivo del Sistema Integral de Información de los Ingresos y Gasto Público es hacer compatibles los requerimientos de información en materia de ingreso, gasto y financiamiento público, con el fin de racionalizar los flujos de información en la Administración Pública Federal y proveer a las secretarías de Hacienda y Crédito Público y de la Función Pública información oportuna.

En relación con lo reportado por el ININ en el sistema Integral de Información de ingreso y gasto público, existe congruencia con los estados financieros presupuestarios al 31 de Diciembre de 2020.

7. Tesorería de la Federación

El ININ recibió en 2020 por parte de la Federación transferencias de Recursos Fiscales para capítulo 1000 "servicios personales" por \$576,331.8 que representan el 86.9% del total del gasto de éste capítulo, por lo que el 13.0% restante está financiado con recursos propios. Por lo anterior no existen reintegros a la Tesorería de la Federación por este concepto.

Se realizaron reintegros a la Tesorería de la Federación por concepto de devolución de Intereses generados en la cuenta bancaria donde se reciben las transferencias Federales, por un importe de 13.59 miles de pesos de acuerdo a la siguiente tabla:

No. de operación	MES	IMPORTE
FA7AAECF19	ENERO	0.43
56DEF9CD26	FEBRERO	8.62
8349926131	MARZO	1.64
A4BD888F47	ABRIL	0.03
1F61E52D52	MAYO	0.03
F1EC549665	JUNIO	0.00
9A8618F176	JULIO	0.26
776BC90D87	AGOSTO	0.20

635F270691	SEPTIEMBRE	0.09
5509F9AEA5	OCTUBRE	0.09
98D0AD0EB1	NOVIEMBRE	1.11
CC15AF8CC9	DICIEMBRE	1.08
		13.59

8.- Ley General de Contabilidad Gubernamental y Consejo Nacional de Armonización Contable (CONAC).


La información presentada en los estados e información financiera presupuestaria fue preparada y registrada de conformidad con la Ley General de Contabilidad Gubernamental y por la normativa del Consejo Nacional de Armonización Contable.

El Instituto tiene desarrollado un Sistema Integral de Información Administrativa (SIIA) a través del cual se codifican, registran y vinculan las operaciones contables y presupuestarias.

Atentamente.



L.C. GRACIANO SÁNCHEZ ESPINOSA
DIRECTOR DE ADMINISTRACIÓN



C.P. JOSÉ GUTIÉRREZ FLORES
GERENTE DE RECURSOS FINANCIEROS