

**INSTITUTO MEXICANO DEL PETRÓLEO**

**(IMP)**

**INFORME DE LOS AUDITORES INDEPENDIENTES  
Y ESTADOS FINANCIEROS**

**AL 31 DE DICIEMBRE DE 2020 Y 2019**

## ÍNDICE

1. Informe de los auditores independientes  
Estados financieros:
2. Estados de actividades
3. Estados de situación financiera
4. Estado de cambios en la situación financiera
5. Estados de variaciones en la hacienda pública / patrimonio
6. Estado analítico del activo
7. Estado analítico de la deuda y otros pasivos
8. Estados de flujos de efectivo
9. Conciliación contable presupuestal
10. Reporte del patrimonio
11. Notas a los estados financieros
12. Informe sobre pasivos contingentes

A la Secretaría de la Función Pública  
Al Consejo de Administración del  
Instituto Mexicano del Petróleo

Gossler, S.C.

**Oficina Ciudad de México**  
Av. Miguel de Cervantes Saavedra  
No. 193, Piso 7-702  
Col. Granada, 11520  
Miguel Hidalgo, Ciudad de México  
Tel +52 (55) 5344 5413

1.

www.crowe.mx

## Opinión

Hemos auditado los estados financieros del Instituto Mexicano del Petróleo (la Entidad), que comprenden el estado de situación financiera, el estado de actividades, el estado de variaciones en la hacienda pública/patrimonio, el estado de flujos de efectivo al 31 de diciembre de 2020 y 2019 y por los ejercicios terminados en esas fechas, así como, el estado analítico del activo, el estado analítico de la deuda y otros pasivos, el reporte de patrimonio, el estado de cambios en la situación financiera al 31 de diciembre de 2020, la conciliación contable presupuestal y el informe de pasivos contingentes correspondientes del año terminado en dicha fecha, así como las notas explicativas a los estados financieros que incluyen un resumen de las políticas contables significativas.

En nuestra opinión, los estados financieros adjuntos, que se describen en el párrafo anterior, están preparados, en todos los aspectos materiales, de conformidad con las disposiciones en materia de información financiera que se indican en la Nota E de las notas de la Gestión Administrativa sobre los estados financieros que se acompañan y que están establecidas en la Ley General de Contabilidad Gubernamental.

## Fundamento de la opinión

Hemos llevado a cabo nuestra auditoría de conformidad con las Normas Internacionales de Auditoría. Nuestras responsabilidades, de acuerdo con estas normas, se describen con más detalle en la sección "Responsabilidades del auditor para la auditoría de los estados financieros" de nuestro informe. Somos independientes de la Entidad de conformidad con el Código de Ética Profesional del Instituto Mexicano de Contadores Públicos, junto con los requerimientos de ética que son aplicables a nuestras auditorías de los estados financieros en México, y hemos cumplido con las demás responsabilidades de ética de conformidad con esos requerimientos y con el Código de Ética Profesional. Consideramos que la evidencia de auditoría que hemos obtenido proporciona una base suficiente y adecuada para sustentar nuestra opinión.

## Párrafos de énfasis

Llamamos la atención sobre la Nota E de las Notas de Gestión Administrativa, sobre los estados financieros adjuntos en la que se describen las bases contables utilizadas para la preparación de los mismos. Dichos estados financieros fueron preparados para cumplir con los requerimientos normativos gubernamentales a que está sujeta la Entidad y para ser integrados en el Reporte de la Cuenta de Pública Federal, los cuales están presentados en los formatos que para tal efecto fueron establecidos por la Unidad de Contabilidad Gubernamental de la Secretaría de Hacienda y Crédito Público; consecuentemente, éstos pueden no ser apropiados para otra finalidad.

De conformidad con la NIFGG SP 05.- OBLIGACIONES LABORALES en su párrafo 4 referente a normatividad menciona lo siguiente:

*En virtud de que el IMSS y el ISSSTE provisionan las pensiones correspondientes, se considera que no existe contingencia laboral que deba ser provisionada por concepto de pensiones al retiro*



*de los trabajadores; sin embargo, para las prestaciones adicionales legalmente establecidas en convenios laborales, las entidades sujetas al Apartado "A" deberán apegarse a lo establecido en la Norma de Información Financiera NIF D-3 "Beneficios a los empleados" emitida por el Consejo Mexicano de Normas de Información Financiera, A.C., (CINIF) en cuanto a la cuantificación y registro del monto de estos pasivos y la divulgación en notas de los estados financieros de las reglas del reconocimiento y revelación, siempre y cuando, NO IMPLIQUE LA DETERMINACIÓN DE UN RESULTADO DEL EJERCICIO DE NATURALEZA DESFAVORABLE.*

Nuestra opinión no se modifica por estas cuestiones.

### **Responsabilidades de la administración y de los encargados del gobierno de la entidad sobre los estados financieros**

La administración es responsable de la preparación de los estados financieros adjuntos de conformidad con las disposiciones en materia de información financiera establecidas en la Ley General de Contabilidad Gubernamental que se describen en la Nota E de las Notas de Gestión Administrativa a dichos estados financieros, y del control interno que la administración consideró necesario para permitir la preparación de estados financieros libres de incorrección material debida a fraude o error.

En la preparación de los estados financieros, la administración es responsable de evaluar la capacidad de la Entidad para continuar operando como una entidad en funcionamiento, revelando, en su caso, las cuestiones relativas a la entidad en funcionamiento y utilizando las bases contables aplicables a una entidad en funcionamiento, a menos que la administración tenga la intención de liquidar la Entidad o cesar sus operaciones, o bien no exista una alternativa realista.

Los encargados del gobierno de la Entidad son responsables de la supervisión del proceso de información financiera de la Entidad.

### **Responsabilidades del auditor sobre la auditoría de los estados financieros**

Nuestros objetivos son obtener una seguridad razonable de que los estados financieros, en su conjunto, se encuentran libres de incorrección material, debida a fraude o error, y emitir un informe de auditoría que contiene nuestra opinión. Seguridad razonable es un alto nivel de seguridad, pero no es una garantía, de que una auditoría realizada de conformidad con las Normas Internacionales de Auditoría siempre detecte una incorrección material cuando existe. Las incorrecciones pueden deberse a fraude o error y son consideradas materiales si individualmente, o en su conjunto, puede preverse razonablemente que influyan en las decisiones económicas que los usuarios hacen basándose en los estados financieros.

Como parte de una auditoría de conformidad con las Normas Internacionales de Auditoría, aplicamos nuestro juicio profesional y mantenemos una actitud de escepticismo profesional durante toda la auditoría. También:

- Identificamos y evaluamos los riesgos de incorrección material en los estados financieros, debido a fraude o error, diseñamos y aplicamos los procedimientos de auditoría para responder a esos riesgos y obtener evidencia de auditoría suficiente y apropiada para obtener una base para nuestra opinión. El riesgo de no detectar una incorrección material debida a fraude es mayor que en el caso de una incorrección material debida a error, ya que el fraude puede implicar colusión, falsificación, manifestaciones intencionalmente erróneas, omisiones intencionales o la anulación del control interno.



- Obtenemos conocimiento del control interno importante para la auditoría con el fin de diseñar los procedimientos de auditoría que consideramos adecuados en las circunstancias, y no con la finalidad de expresar una opinión sobre la eficacia del control interno de la Entidad.
- Evaluamos lo apropiado de las políticas contables utilizadas y la razonabilidad de las estimaciones contables, así como las revelaciones hechas por la administración de la Entidad.
- Concluimos sobre lo apropiado del uso de la administración de las bases contables aplicables a una entidad en funcionamiento y, con base en la evidencia de auditoría obtenida, concluimos sobre si existe o no una incertidumbre importante relacionada con eventos o con condiciones que pueden originar dudas significativas sobre la capacidad de la Entidad para continuar como entidad en funcionamiento. Si concluimos que existe una incertidumbre importante, se nos requiere que llamemos la atención en nuestro informe de auditoría sobre la correspondiente información revelada en los estados financieros o, si dicha revelación es insuficiente, que expresemos una opinión modificada. Nuestras conclusiones se basan en la evidencia de auditoría obtenida hasta la fecha de nuestro informe. Sin embargo, hechos o condiciones futuros pueden ser causa de que la Entidad deje de ser una entidad en funcionamiento.

Nos comunicamos con los responsables del gobierno de la Entidad en relación, entre otras cuestiones, con el alcance planeado y el momento de realización de la auditoría y los hallazgos importantes de la revisión, así como cualquier deficiencia significativa en el control interno que identificamos durante nuestra auditoría.

GOSSLER, S.C.  
Member Crowe Global



C.P.C. Félix Gustavo Rojas Salazar  
Socio

Ciudad de México  
Marzo 16, 2021

# Cuenta Pública 2020

CUENTA PÚBLICA 2020  
ESTADO DE ACTIVIDADES  
DEL 1o. DE ENERO AL 31 DE DICIEMBRE DE 2020 y 2019  
(PESOS)

Ente Público:

Instituto Mexicano del Petróleo

Concepto	2020	2019	Concepto	2020	2019
<b>INGRESOS Y OTROS BENEFICIOS</b>			<b>GASTOS Y OTRAS PÉRDIDAS</b>		
<b>Ingresos de la Gestión</b>	<b>2,755,059,163</b>	<b>1,523,445,306</b>	<b>Gastos de Funcionamiento</b>	<b>3,013,160,755</b>	<b>2,786,600,525</b>
Impuestos	0	0	Servicios Personales	2,397,606,581	2,148,192,966
Cuotas y Aportaciones de Seguridad Social	0	0	Materiales y Suministros	53,592,965	73,299,407
Contribuciones de Mejoras	0	0	Servicios Generales	561,961,209	565,108,152
Derechos	0	0	<b>Transferencia, Asignaciones, Subsidios y Otras Ayudas</b>	<b>16,104,772</b>	<b>15,130,367</b>
Productos	0	0	Transferencias Internas y Asignaciones al Sector Público	0	0
Aprovechamientos	0	0	Transferencias al Resto del Sector Público	0	0
Ingresos por Venta de Bienes y Prestación de Servicios	2,755,059,163	1,523,445,306	Subsidios y Subvenciones	0	0
<b>Participaciones, Aportaciones, Convenios, Incentivos Derivados de la Colaboración Fiscal, Fondos Distintos de Aportaciones, Transferencias, Asignaciones, Subsidios y Subvenciones, y Pensiones y Jubilaciones</b>	<b>0</b>	<b>0</b>	Ayudas Sociales	16,104,772	15,130,367
Participaciones, Aportaciones, Convenios, Incentivos Derivados de la Colaboración Fiscal y Fondos Distintos de Aportaciones	0	0	Pensiones y Jubilaciones	0	0
Transferencias, Asignaciones, Subsidios y Subvenciones, y Pensiones y Jubilaciones	0	0	Transferencias a Fideicomisos, Mandatos y Contratos Análogos	0	0
<b>Otros Ingresos y Beneficios</b>	<b>189,383,202</b>	<b>378,336,766</b>	Transferencias a la Seguridad Social	0	0
Ingresos Financieros	45,295,702	103,069,285	Donativos	0	0
Incremento por Variación de Inventarios	0	0	Transferencias al Exterior	0	0
Disminución del Exceso de Estimaciones por Pérdida o Deterioro u Obsolescencia	0	0	<b>Participaciones y Aportaciones</b>	<b>0</b>	<b>0</b>
Disminución del Exceso de Provisiones	0	0	Participaciones	0	0
Otros Ingresos y Beneficios Varios	144,087,500	275,267,481	Aportaciones	0	0
<b>Total de Ingresos y Otros Beneficios</b>	<b>2,944,442,365</b>	<b>1,901,782,072</b>	Convenios	0	0
			<b>Intereses, Comisiones y Otros Gastos de la Deuda Pública</b>	<b>18,964,843</b>	<b>24,577,016</b>
			Intereses de la Deuda Pública	14,964,843	20,577,016
			Comisiones de la Deuda Pública	4,000,000	4,000,000
			Gastos de la Deuda Pública	0	0
			Costo por Coberturas	0	0
			Apoyos Financieros	0	0
			<b>Otros Gastos y Pérdidas Extraordinarias</b>	<b>273,738,609</b>	<b>265,894,425</b>
			Estimaciones, Depreciaciones, Deterioros, Obsolescencia y Amortizaciones	254,899,260	242,149,976
			Provisiones	8,817,596	13,873,062
			Disminución de Inventarios	0	0
			Aumento por Insuficiencia de Estimaciones por Pérdida o Deterioro u Obsolescencia	220,456	264,284
			Aumento por Insuficiencia de Provisiones	0	0
			Otros gastos	9,801,297	9,607,103
			<b>Inversión Pública</b>	<b>0</b>	<b>0</b>
			Inversión Pública no Capitalizable	0	0
			<b>Total de Gastos y Otras Pérdidas</b>	<b>3,321,968,979</b>	<b>3,092,202,333</b>
			<b>Resultados del Ejercicio (Ahorro/Desahorro)</b>	<b>-377,526,614</b>	<b>-1,190,420,261</b>

Bajo protesta de decir verdad declaramos que los Estados Financieros y sus Notas son razonablemente correctos y son responsabilidad del emisor.

Autorizó: Lic. Jorge Aurelio Ríos Morales  
Director de Finanzas y Administración

Elaboró: C.P. Teresita Zavala Lirio  
Gerente de Planeación y Control de Gastos

# Cuenta Pública 2020

CUENTA PÚBLICA 2020  
ESTADO DE SITUACIÓN FINANCIERA  
AL 31 DE DICIEMBRE DE 2020 y 2019  
(PESOS)

Ente Público:	Instituto Mexicano del Petróleo				
Concepto	2020	2019	Concepto	2020	2019
<b>ACTIVO</b>			<b>PASIVO</b>		
<b>Activo Circulante</b>			<b>Pasivo Circulante</b>		
Efectivo y Equivalentes	1,364,961,463	1,275,795,490	Cuentas por Pagar a Corto Plazo	429,969,576	491,073,695
Derechos a Recibir Efectivo o Equivalentes	938,419,008	732,111,937	Documentos por Pagar a Corto Plazo	0	0
Derechos a Recibir Bienes o Servicios	71,013,820	72,064,343	Porción a Corto Plazo de la Deuda Pública a Largo Plazo	0	0
Inventarios	0	0	Títulos y Valores a Corto Plazo	0	0
Almacenes	11,264,480	10,903,067	Pasivos Diferidos a Corto Plazo	0	0
Estimación por Pérdida o Deterioro de Activos Circulantes	-96,544,253	-88,894,485	Fondos y Bienes de Terceros en Garantía y/o Administración a Corto Plazo	714,292,034	740,322,375
Otros Activos Circulantes	0	0	Provisiones a Corto Plazo	0	0
<b>Total de Activos Circulantes</b>	<b>2,289,114,518</b>	<b>2,001,980,352</b>	Otros Pasivos a Corto Plazo	217,887,033	189,578,251
<b>Activo No Circulante</b>			<b>Total de Pasivos Circulantes</b>	<b>1,362,148,643</b>	<b>1,420,974,321</b>
Inversiones Financieras a Largo Plazo	342,918	330,660	<b>Pasivo No Circulante</b>		
Derechos a Recibir Efectivo o Equivalentes a Largo Plazo	163,557	-81,292	Cuentas por Pagar a Largo Plazo	0	0
Bienes Inmuebles, Infraestructura y Construcciones en Proceso	3,364,320,947	3,362,738,126	Documentos por Pagar a Largo Plazo	0	0
Bienes Muebles	2,351,345,015	2,324,529,761	Deuda Pública a Largo Plazo	0	0
Activos Intangibles	93,702,754	93,702,754	Pasivos Diferidos a Largo Plazo	0	0
Depreciación, Deterioro y Amortización Acumulada de Bienes	-3,264,482,635	-3,055,244,464	Fondos y Bienes de Terceros en Garantía y/o en Administración a Largo Plazo	0	0
Activos Diferidos	0	0	Provisiones a Largo Plazo	387,314,609	395,914,609
Estimación por Pérdida o Deterioro de Activos no Circulantes	0	0	<b>Total de Pasivos No Circulantes</b>	<b>387,314,609</b>	<b>395,914,609</b>
Otros Activos no Circulantes	263,845	348,042	<b>Total del Pasivo</b>	<b>1,749,463,252</b>	<b>1,816,888,930</b>
<b>Total de Activos No Circulantes</b>	<b>2,545,656,401</b>	<b>2,726,323,587</b>	<b>HACIENDA PÚBLICA/ PATRIMONIO</b>		
<b>Total del Activo</b>	<b>4,834,770,919</b>	<b>4,728,303,939</b>	<b>Hacienda Pública/Patrimonio Contribuido</b>	<b>8,737,648,842</b>	<b>8,186,229,570</b>
			Aportaciones	8,641,371,291	8,089,952,019
			Donaciones de Capital	96,277,551	96,277,551
			Actualización de la Hacienda Pública / Patrimonio	0	0
			<b>Hacienda Pública/Patrimonio Generado</b>	<b>-6,618,852,699</b>	<b>-6,241,326,085</b>
			Resultados del Ejercicio (Ahorro/Desahorro)	-377,526,614	-1,190,420,261
			Resultados de Ejercicios Anteriores	-6,241,326,085	-5,050,905,824
			Revalúos	0	0
			Reservas	0	0
			Rectificaciones de Resultados de Ejercicios Anteriores	0	0
			<b>Exceso o Insuficiencia en la Actualización de la Hacienda Pública/Patrimonio</b>	<b>966,511,524</b>	<b>966,511,524</b>
			Resultado por Posición Monetaria	966,511,524	966,511,524
			Resultado por Tenencia de Activos no Monetarios	0	0
			<b>Total Hacienda Pública/ Patrimonio</b>	<b>3,085,307,667</b>	<b>2,911,415,009</b>
			<b>Total del Pasivo y Hacienda Pública/Patrimonio</b>	<b>4,834,770,919</b>	<b>4,728,303,939</b>

Bajo protesta de decir verdad declaramos que los Estados Financieros y sus Notas son razonablemente correctos y son responsabilidad del emisor.

Autorizó: Lic. Jorge Aurelio Ochoa Morales  
Director de Finanzas y Administración

Elaboró: C.P. Teresa Zavala Lemus  
Gerente de Planeación y Contabilidad

# Cuenta Pública 2020

CUENTA PÚBLICA 2020  
ESTADO DE CAMBIOS EN LA SITUACIÓN FINANCIERA  
DEL 1o. DE ENERO AL 31 DE DICIEMBRE DE 2020  
(PESOS)

Ente Público:

Instituto Mexicano del Petróleo

Concepto	Origen	Aplicación	Concepto	Origen	Aplicación
<b>ACTIVO</b>	<b>218,022,659</b>	<b>324,489,639</b>	<b>PASIVO</b>	<b>28,308,782</b>	<b>95,734,460</b>
<b>Activo Circulante</b>	<b>8,700,291</b>	<b>295,834,457</b>	<b>Pasivo Circulante</b>	<b>28,308,782</b>	<b>87,134,460</b>
Efectivo y Equivalentes	0	89,165,973	Cuentas por Pagar a Corto Plazo	0	61,104,119
Derechos a Recibir Efectivo o Equivalentes	0	206,307,071	Documentos por Pagar a Corto Plazo	0	0
Derechos a Recibir Bienes o Servicios	1,050,523	0	Porción a Corto Plazo de la Deuda Pública a Largo Plazo	0	0
Inventarios	0	0	Títulos y Valores a Corto Plazo	0	0
Almacenes	0	361,413	Pasivos Diferidos a Corto Plazo	0	0
Estimación por Pérdida o Deterioro de Activos Circulantes	7,649,768	0	Fondos y Bienes de Terceros en Garantía y/o Administración a Corto Plazo	0	26,030,341
Otros Activos Circulantes	0	0	Provisiones a Corto Plazo	0	0
<b>Activo No Circulante</b>	<b>209,322,368</b>	<b>28,655,182</b>	Otros Pasivos a Corto Plazo	28,308,782	0
Inversiones Financieras a Largo Plazo	0	12,258	<b>Pasivo No Circulante</b>	<b>0</b>	<b>8,600,000</b>
Derechos a Recibir Efectivo o Equivalentes a Largo Plazo	0	244,849	Cuentas por Pagar a Largo Plazo	0	0
Bienes Inmuebles, Infraestructura y Construcciones en Proceso	0	1,582,821	Documentos por Pagar a Largo Plazo	0	0
Bienes Muebles	0	26,815,254	Deuda Pública a Largo Plazo	0	0
Activos Intangibles	0	0	Pasivos Diferidos a Largo Plazo	0	0
Depreciación, Deterioro y Amortización Acumulada de Bienes	209,238,171	0	Fondos y Bienes de Terceros en Garantía y/o en Administración a Largo Plazo	0	0
Activos Diferidos	0	0	Provisiones a Largo Plazo	0	8,600,000
Estimación por Pérdida o Deterioro de Activos no Circulantes	0	0	<b>HACIENDA PÚBLICA/ PATRIMONIO</b>	<b>1,364,312,919</b>	<b>1,190,420,261</b>
Otros Activos no Circulantes	84,197	0	<b>Hacienda Pública/Patrimonio Contribuido</b>	<b>551,419,272</b>	<b>0</b>
			Aportaciones	551,419,272	0
			Donaciones de Capital	0	0
			Actualización de la Hacienda Pública / Patrimonio	0	0
			<b>Hacienda Pública/Patrimonio Generado</b>	<b>812,893,647</b>	<b>1,190,420,261</b>
			Resultados del Ejercicio (Ahorro/Desahorro)	812,893,647	0
			Resultados de Ejercicios Anteriores	0	1,190,420,261
			Revalúos	0	0
			Reservas	0	0
			Rectificaciones de Resultados de Ejercicios Anteriores	0	0
			<b>Exceso o Insuficiencia en la Actualización de la Hacienda Pública/Patrimonio</b>	<b>0</b>	<b>0</b>
			Resultado por Posición Monetaria	0	0
			Resultado por Tenencia de Activos no Monetarios	0	0

Bajo protesta de decir verdad declaramos que los Estados Financieros y sus Notas son razonablemente correctos y son responsabilidad del emisor.

Autorizó: Lic. Jorge Aurelio Ochoa Morales  
Director de Finanzas y Administración

Elaboró: C.P. Tereza Zavala Ramos  
Gerente de Presupuesto y Contabilidad



# Cuenta Pública 2020

CUENTA PÚBLICA 2020  
ESTADO DE VARIACIÓN EN LA HACIENDA PÚBLICA  
DEL 1o. DE ENERO AL 31 DE DICIEMBRE DE 2020  
(PESOS)

Ente Público: **Instituto Mexicano del Petróleo**

Concepto	Hacienda Pública/Patrimonio Contribuido	Hacienda Pública/Patrimonio Generado de Ejercicios Anteriores	Hacienda Pública/Patrimonio Generado del Ejercicio	Exceso o Insuficiencia en la Actualización de la Hacienda Pública / Patrimonio	TOTAL
<b>Hacienda Pública / Patrimonio Contribuido Neto de 2019</b>	<b>8,186,229,570</b>				<b>8,186,229,570</b>
Aportaciones	8,089,952,019				8,089,952,019
Donaciones de Capital	96,277,551				96,277,551
Actualización de la Hacienda Pública / Patrimonio	0				0
<b>Hacienda Pública / Patrimonio Generado Neto de 2019</b>		<b>-5,050,905,824</b>	<b>-1,190,420,261</b>		<b>-6,241,326,085</b>
Resultados del Ejercicio (Ahorro/Desahorro)			-1,190,420,261		-1,190,420,261
Resultados de Ejercicios Anteriores		-5,050,905,824			-5,050,905,824
Revalúos		0			0
Reservas		0			0
Rectificaciones de Resultados de Ejercicios Anteriores		0			0
<b>Exceso o Insuficiencia en la Actualización de la Hacienda Pública / Patrimonio Neto de 2019</b>				<b>966,511,524</b>	<b>966,511,524</b>
Resultado por Posición Monetaria				966,511,524	966,511,524
Resultado por Tenencia de Activos no Monetarios				0	0
<b>Hacienda Pública / Patrimonio Neto Final de 2019</b>	<b>8,186,229,570</b>	<b>-5,050,905,824</b>	<b>-1,190,420,261</b>	<b>966,511,524</b>	<b>2,911,415,009</b>
<b>Cambios en la Hacienda Pública / Patrimonio Contribuido Neto de 2020</b>	<b>551,419,272</b>				<b>551,419,272</b>
Aportaciones	551,419,272				551,419,272
Donaciones de Capital	0				0
Actualización de la Hacienda Pública/Patrimonio	0				0
<b>Variaciones de la Hacienda Pública / Patrimonio Generado Neto de 2020</b>		<b>-1,190,420,261</b>	<b>812,893,647</b>		<b>-377,526,614</b>
Resultados del Ejercicio (Ahorro/Desahorro)			-377,526,614		-377,526,614
Resultados de Ejercicios Anteriores		-1,190,420,261	1,190,420,261		0
Revalúos			0		0
Reservas			0		0
Rectificaciones de Resultados de Ejercicios Anteriores			0		0
<b>Cambios en el Exceso o Insuficiencia en la Actualización de la Hacienda Pública / Patrimonio Neto de 2020</b>				<b>0</b>	<b>0</b>
Resultado por Posición Monetaria				0	0
Resultado por Tenencia de Activos no Monetarios				0	0
<b>Hacienda Pública / Patrimonio Neto Final de 2020</b>	<b>8,737,648,842</b>	<b>-6,241,326,085</b>	<b>-377,526,614</b>	<b>966,511,524</b>	<b>3,085,307,667</b>

Bajo protesta de decir verdad declaramos que los Estados Financieros y sus Notas son razonablemente correctos y son responsabilidad del emisor.

Autorizó: Lic. Jorge Aurelio Ochoa Morales  
Director de Finanzas y Administración

Elaboró: C.P. Teresa Zavala Lemus  
Gerenta de Presupuesto y Contabilidad

# Cuenta Pública 2020

CUENTA PÚBLICA 2020  
ESTADO ANALÍTICO DEL ACTIVO  
DEL 1o. DE ENERO AL 31 DE DICIEMBRE DE 2020  
(PESOS)

Ente Público: Instituto Mexicano del Petróleo

Concepto	Saldo Inicial	Cargos del Periodo	Abonos del Periodo	Saldo Final	Variación del Periodo
<b>ACTIVO</b>	<b>4,728,303,939</b>	<b>165,676,827,960</b>	<b>165,570,360,980</b>	<b>4,834,770,919</b>	<b>106,466,980</b>
<b>Activo Circulante</b>	<b>2,001,980,352</b>	<b>165,593,304,303</b>	<b>165,306,170,137</b>	<b>2,289,114,518</b>	<b>287,134,166</b>
Efectivo y Equivalentes	1,275,795,490	157,061,599,978	156,972,434,005	1,364,961,463	89,165,973
Derechos a Recibir Efectivo o Equivalentes	732,111,937	8,387,833,113	8,181,526,042	938,419,008	206,307,071
Derechos a Recibir Bienes o Servicios	72,064,343	94,357,836	95,408,359	71,013,820	-1,050,523
Inventarios	0	0	0	0	0
Almacenes	10,903,067	14,286,475	13,925,062	11,264,480	361,413
Estimación por Pérdida o Deterioro de Activos Circulantes	-88,894,485	35,226,901	42,876,669	-96,544,253	-7,649,768
Otros Activos Circulantes	0	0	0	0	0
<b>Activo No Circulante</b>	<b>2,726,323,587</b>	<b>83,523,657</b>	<b>264,190,843</b>	<b>2,545,656,401</b>	<b>-180,667,186</b>
Inversiones Financieras a Largo Plazo	330,660	12,258	0	342,918	12,258
Derechos a Recibir Efectivo o Equivalentes a Largo Plazo	-81,292	3,224,258	2,979,409	1,63,557	244,849
Bienes Inmuebles, Infraestructura y Construcciones en Proceso	3,362,738,126	10,476,477	8,893,656	3,364,320,947	1,582,821
Bienes Muebles	2,324,529,761	64,999,472	38,184,218	2,351,345,015	26,815,254
Activos Intangibles	93,702,754	0	0	93,702,754	0
Depreciación, Deterioro y Amortización Acumulada de Bienes	-3,055,244,464	4,700,363	213,938,534	-3,264,482,635	-209,238,171
Activos Diferidos	0	0	0	0	0
Estimación por Pérdida o Deterioro de Activos no Circulantes	0	0	0	0	0
Otros Activos no Circulantes	348,042	110,829	195,026	263,845	-84,197

Bajo protesta de decir verdad declaramos que los Estados Financieros y sus Notas son razonablemente correctos y son responsabilidad del emisor.

Autorizó: Lic. Jorge Aurelio Ochoa Morales  
Director de Finanzas y Administración

Elaboró: C.P. Teresa Zavala Lemus  
Gerenta de Presupuesto y Contabilidad

# Cuenta Pública 2020

CUENTA PÚBLICA 2020  
ESTADO ANALÍTICO DE LA DEUDA Y OTROS PASIVOS  
DEL 1o. DE ENERO AL 31 DE DICIEMBRE DE 2020  
(PESOS)

Ente Público: Instituto Mexicano del Petróleo

Concepto	Moneda de Contratación	Institución o País Acreedor	Saldo Inicial del Periodo	Saldo Final del Periodo
<b>DEUDA PÚBLICA</b>				
<b>Corto Plazo</b>				
<b>Deuda Interna</b>			0	0
Instituciones de Crédito			0	0
Títulos y Valores			0	0
Arrendamientos Financieros			0	0
<b>Deuda Externa</b>			0	0
Organismos Financieros Internacionales			0	0
Deuda Bilateral			0	0
Títulos y Valores			0	0
Arrendamientos Financieros			0	0
<b>Subtotal Corto Plazo</b>			0	0
<b>Largo Plazo</b>				
<b>Deuda Interna</b>			0	0
Instituciones de Crédito			0	0
Títulos y Valores			0	0
Arrendamientos Financieros			0	0
<b>Deuda Externa</b>			0	0
Organismos Financieros Internacionales			0	0
Deuda Bilateral			0	0
Títulos y Valores			0	0
Arrendamientos Financieros			0	0
<b>Subtotal Largo Plazo</b>			0	0
<b>Otros Pasivos</b>			1,816,888,930	1,749,463,252
<b>Total Deuda y Otros Pasivos</b>			1,816,888,930	1,749,463,252

Bajo protesta de decir verdad declaramos que los Estados Financieros y sus Notas son razonablemente correctos y son responsabilidad del emisor.

Autorizó: Lic. Jorge Aurelio Ochoa Morales  
Director de Finanzas y Administración

Elaboró: C.P. Teresa Zavala Lemus  
Gerenta de Presupuesto y Contabilidad

# Cuenta Pública 2020

CUENTA PÚBLICA 2020  
ESTADO DE FLUJOS DE EFECTIVO  
DEL 1o. DE ENERO AL 31 DE DICIEMBRE DE 2020 y 2019  
(PESOS)

Ente Público:

Instituto Mexicano del Petróleo

Concepto	2020	2019	Concepto	2020	2019
<b>Flujos de Efectivo de las Actividades de Operación</b>			<b>Flujos de Efectivo de las Actividades de Inversión</b>		
<b>Origen</b>	<b>2,944,442,365</b>	<b>1,901,782,072</b>	<b>Origen</b>	<b>797,750,713</b>	<b>1,154,339,355</b>
Impuestos	0	0	Bienes Inmuebles, Infraestructura y Construcciones en Proceso	0	0
Cuotas y Aportaciones de Seguridad Social	0	0	Bienes Muebles	0	0
Contribuciones de Mejoras	0	0	Otros Orígenes de Inversión	797,750,713	1,154,339,355
Derechos	0	0	<b>Aplicación</b>	<b>331,058,126</b>	<b>610,013,568</b>
Productos	0	0	Bienes Inmuebles, Infraestructura y Construcciones en Proceso	1,582,821	18,182,006
Aprovechamientos	0	0	Bienes Muebles	26,815,254	305,072,734
Ingresos por Venta de Bienes y Prestación de Servicios	2,755,059,163	1,523,445,306	Otras Aplicaciones de Inversión	302,660,051	286,758,828
Participaciones, Aportaciones, Convenios, Incentivos Derivados de la Colaboración Fiscal y Fondos Distintos de Aportaciones	0	0	<b>Flujos Netos de Efectivo por Actividades de Inversión</b>	<b>466,692,587</b>	<b>544,325,787</b>
Transferencias, Asignaciones, Subsidios y Subvenciones, y Pensiones y Jubilaciones	0	0	<b>Flujo de Efectivo de las Actividades de Financiamiento</b>		
Otros Orígenes de Operación	189,383,202	378,336,766	<b>Origen</b>	<b>0</b>	<b>0</b>
<b>Aplicación</b>	<b>3,321,968,979</b>	<b>3,092,202,333</b>	Endeudamiento Neto	0	0
Servicios Personales	2,397,606,581	2,148,192,966	Interno	0	0
Materiales y Suministros	53,592,965	73,299,407	Externo	0	0
Servicios Generales	561,961,209	565,108,152	Otros Orígenes de Financiamiento	0	0
Transferencias Internas y Asignaciones al Sector Público	0	0	<b>Aplicación</b>	<b>0</b>	<b>0</b>
Transferencias al Resto del Sector Público	0	0	Servicios de la Deuda	0	0
Subsidios y Subvenciones	0	0	Interno	0	0
Ayudas Sociales	16,104,772	15,130,367	Externo	0	0
Pensiones y Jubilaciones	0	0	Otras Aplicaciones de Financiamiento	0	0
Transferencias a Fideicomisos, Mandatos y Contratos Análogos	0	0	<b>Flujos netos de Efectivo por Actividades de Financiamiento</b>	<b>0</b>	<b>0</b>
Transferencias a la Seguridad Social	0	0	<b>Incremento/Disminución Neta en el Efectivo y Equivalentes al Efectivo</b>	<b>89,165,973</b>	<b>-646,094,474</b>
Donativos	0	0	<b>Efectivo y Equivalentes al Efectivo al Inicio del Ejercicio</b>	<b>1,275,795,490</b>	<b>1,921,889,964</b>
Transferencias al Exterior	0	0	<b>Efectivo y Equivalentes al Efectivo al Final del Ejercicio</b>	<b>1,364,961,463</b>	<b>1,275,795,490</b>
Participaciones	0	0			
Aportaciones	0	0			
Convenios	0	0			
Otras Aplicaciones de Operación	292,703,452	290,471,441			
<b>Flujos Netos de Efectivo por Actividades de Operación</b>	<b>-377,526,614</b>	<b>-1,190,420,261</b>			

Bajo protesta de decir verdad declaramos que los Estados Financieros y sus Notas son razonablemente correctos y son responsabilidad del emisor.

Autorizó: Lic. Jorge Aurelio Ochoa Morales  
Director de Finanzas y Administración

Elaboró: C.P. Teresa Lavala Lemus  
Gerente de Presupuesto y Contabilidad

# Cuenta Pública 2020

CUENTA PÚBLICA 2020  
CONCILIACIÓN CONTABLE - PRESUPUESTARIA  
DEL 1o. DE ENERO AL 31 DE DICIEMBRE DE 2020  
(PESOS)

Ente Público: Instituto Mexicano del Petróleo

Concepto	2020
Conciliación entre los ingresos presupuestarios y contables	
<b>1. Total de Ingresos Presupuestarios</b>	<b>4,458,593,608</b>
<b>2. Más Ingresos Contables No Presupuestarios</b>	<b>51,483,423</b>
Ingresos Financieros	0
Incremento por variación de inventarios	0
Disminución del exceso de estimaciones por pérdida o deterioro u obsolescencia	0
Disminución del exceso de provisiones	30,752,214
Otros ingresos y beneficios varios	15,076,723
Otros ingresos contables no presupuestarios	5,654,486
<b>3. Menos Ingresos Presupuestarios No Contables</b>	<b>1,565,634,666</b>
Aprovechamientos patrimoniales	0
Ingresos Derivados de Financiamientos	0
Otros ingresos presupuestarios no contables	1,565,634,666
<b>4. Total de Ingresos Contables (4 = 1 + 2 - 3)</b>	<b>2,944,442,365</b>
Conciliación entre los egresos presupuestarios y los gastos contables	
<b>1. Total de Egresos Presupuestarios</b>	<b>3,918,218,459</b>
<b>2. Menos Egresos Presupuestarios No Contables</b>	<b>871,779,739</b>
Materias primas y materiales de producción y comercialización	0
Materiales y suministros	0
Mobiliario y equipo de administración	4,883,048
Mobiliario y equipo educacional y recreativo	16,637,858
Equipo e instrumental médico y de laboratorio	3,726,115
Vehículos y equipo de transporte	0
Equipo de defensa y seguridad	0
Maquinaria, otros equipos y herramientas	4,861,032
Activos biológicos	0
Bienes inmuebles	0
Activos intangibles	0
Obra pública en bienes de dominio público	0
Obra pública en bienes propios	1,582,821
Acciones y participaciones de capital	0
Compra de títulos y valores	0
Concesión de préstamos	0

# Cuenta Pública 2020

CUENTA PÚBLICA 2020  
CONCILIACIÓN CONTABLE - PRESUPUESTARIA  
DEL 1o. DE ENERO AL 31 DE DICIEMBRE DE 2020  
(PESOS)

Ente Público: Instituto Mexicano del Petróleo

Concepto	2020
Inversiones en fideicomisos, mandatos y otros análogos	402,477,758
Provisiones para contingencias y otras erogaciones especiales	0
Amortización de la deuda pública	0
Adeudos de ejercicios fiscales anteriores (ADEFAS)	0
Otros egresos presupuestarios no contables	437,611,107
<b>3. Más Gastos Contables No Presupuestarios</b>	<b>275,530,259</b>
Estimaciones, depreciaciones, deterioros, obsolescencia y amortizaciones	254,899,260
Provisiones	8,817,596
Disminución de inventarios	0
Aumento por insuficiencia de estimaciones por pérdida o deterioro u obsolescencia	0
Aumento por insuficiencia de provisiones	0
Otros gastos	10,021,753
Otros gastos contables no presupuestarios	1,791,650
<b>4. Total de Gastos Contables (4 = 1 - 2 + 3)</b>	<b>3,321,968,979</b>

Bajo protesta de decir verdad declaramos que los Estados Financieros y sus Notas son razonablemente correctos y son responsabilidad del emisor.

\_\_\_\_\_  
Autorizó: Lic. Jorge Aurelio Ochoa Morales  
Director de Finanzas y Administración

\_\_\_\_\_  
Elaboró: C.P. Teresa Zavala Lemus  
Gerenta de Presupuesto y Contabilidad

# Cuenta Pública 2020

CUENTA PÚBLICA 2020  
PATRIMONIO DEL ENTE PÚBLICO DEL SECTOR PARAESTATAL

(PESOS)

Ente Público: Instituto Mexicano del Petróleo

Concepto	Monto
Total de Patrimonio del ente público	3,085,307,667
% del Patrimonio del Ente Público que es propiedad del Poder Ejecutivo	100.00
Patrimonio del ente público que es propiedad del Poder Ejecutivo	3,085,307,667

Bajo protesta de decir verdad declaramos que los Estados Financieros y sus Notas son razonablemente correctos y son responsabilidad del emisor.

Autorizó: Lic. Jorge Aurelio Ochoa Morales  
Director de Finanzas y Administración

Elaboró: C.P. Teresa Zavala Lemus  
Gerenta de Presupuesto y Contabilidad

**INSTITUTO MEXICANO DEL PETROLEO**  
**NOTAS A LOS ESTADOS FINANCIEROS**

Con el propósito de dar cumplimiento a los artículos 46 y 49 de la Ley General de Contabilidad Gubernamental, los entes públicos deberán acompañar notas a los estados financieros cuyos rubros así lo requieran teniendo presente los postulados de revelación suficiente e importancia relativa con la finalidad, que la información sea de mayor utilidad para los usuarios.

A continuación, se presentan los tres tipos de notas que acompañan a los estados, a saber:

- Notas de desglose;
- Notas de memoria (cuentas de orden), y
- Notas de gestión administrativa.

**Notas de desglose**

**Notas al Estado de Situación Financiera**

**I. Activo**

**A. Efectivo y equivalentes**

Al 31 de diciembre de 2020 y 2019 el saldo del rubro asciende a la cantidad de 1,364,961,463 pesos, y 1,275,795,490 pesos, respectivamente, que se integran de la siguiente manera:

	2020	2019
Caja	40,000	0
Bancos	1,203,605	3,364,885
Inversiones	649,425,698	529,381,093
Fondos Sectoriales CONACYT	714,292,035	740,322,375



## CUENTA PÚBLICA 2020

	2020	2019
Fideicomiso para la investigación	125	2,727,137
<b>TOTAL</b>	<b>1,364,961,463</b>	<b>1,275,795,490</b>

### ➤ Inversiones

Al 31 de diciembre de 2020, el Instituto estableció operaciones de inversión de los excedentes de disponibilidades como sigue:

Tipo de inversión	Instrumento	Importe	Tasa	Vencimiento
Efectivo	Efectivo	6,830		
Reporto	BONDESD	155,286,674	4.37%	Enero 4, 2021
Reporto	CETES	7,573,996	4.37%	Enero 4, 2021
Reporto	BPAC91	1,181,999	4.40%	Enero 4, 2021
Directo	BONDESD	8,115,033	Revisable al corte de cupón, vencimiento o venta de los títulos	
Directo	BPAG28	4,228,516		
Directo	BPAC91	2,666,405		
Directo	BONOS	82,938,448		
Directo	CETES	16,037,919		
Directo	UDIBONOS	931,973		
Directo	Fondos de Inversión ACTIGOB	370,457,905		
	<b>Total</b>	<b>649,425,698</b>		

### ➤ Fondos Sectoriales CONACyT

Con fundamento en lo dispuesto en los artículos 24, 25 y 26 de la Ley de Ciencia y Tecnología, las Secretarías de Estado y las entidades de la Administración Pública Federal constituyeron con el CONACyT Fideicomisos en los que por sus objetivos ha participado el IMP, tales como:

#### ➤ CONACyT – SENER

Fondo Sectorial CONACyT – SENER-Hidrocarburos (FSCSH)

Generar investigación científica y tecnológica aplicada, tanto a la exploración, explotación, y refinación de hidrocarburos, como en la producción de petroquímicos básicos; y

Adoptar, innovar, asimilar y desarrollar tecnología en las materias señaladas en el inciso anterior.

Adicionalmente, el Fondo considera el apoyo para formar recursos humanos especializados en la industria petrolera a fin de complementar la innovación, asimilación y desarrollo tecnológico que impulsará dicho Fondo.

## CUENTA PÚBLICA 2020

➤ Fondo Sectorial CONACyT – SENER -Sustentabilidad Energética (FSCSE)

Promover e incentivar el desarrollo de tecnologías que permitan aprovechar las fuentes renovables de energía mediante aplicaciones directas en los sectores residencial, comercial, servicios, agrícola, industrial, entre otros.

Fomentar la investigación científica, la vinculación entre la academia y la industria, el desarrollo tecnológico, la fabricación y la utilización de productos, dispositivos, aparatos, equipos, maquinaria, vehículos, instrumentos y/o sistemas para el ahorro y el uso eficiente de la energía.

➤ Fondo de Cooperación Internacional en Ciencia y Tecnología (FONCICYT)

Promover acciones científicas, tecnológicas y de innovación de alto impacto y la formación de recursos humanos especializados que contribuyan al desarrollo nacional e internacional.

Al 31 de diciembre de 2020 y 2019, los recursos de los Fondos Sectoriales

	Recursos recibidos	Instituciones Aliadas	Gasto e inversión	Devoluciones a CONACyT	Overhead	Total
<b>Saldo al 31 de diciembre de 2018</b>	<b>7,815,161,911</b>	<b>-2,782,886,323</b>	<b>-3,907,014,738</b>	<b>-173,218,540</b>	<b>-144,981,798</b>	<b>807,060,512</b>
Recursos recibidos	284,368,012	0	0	0	0	284,368,012
Instituciones Aliadas	0	-97,510,283	0	0	0	-97,510,283
Gasto e inversión	0	0	-245,597,364	0	0	-245,597,364
Devoluciones a CONACyT	0	0	0	-261,709	0	-261,709
Intereses	8,221,184	0	0	0	0	8,221,184
Valoración de M.E.	-15,957,977	0	0	0	0	-15,957,977
<b>Saldo al 31 de diciembre de 2019</b>	<b>8,091,793,130</b>	<b>-2,880,396,606</b>	<b>-4,152,612,102</b>	<b>-173,480,249</b>	<b>-144,981,798</b>	<b>740,322,375</b>
Recursos recibidos	90,738,589	0	0	0	0	90,738,589
Instituciones Aliadas	0	-101,278,642	0	0	0	-101,278,642
Gasto e inversión	0	0	0	0	0	0
Devoluciones a CONACyT	0	0	-47,613,471	5,380,435	0	-42,233,036
Intereses	5,723,618	0	0	0	0	5,723,618
Valoración de M.E.	21,019,130	0	0	0	0	21,019,130
<b>Saldo al 31 de diciembre de 2020</b>	<b>8,209,274,467</b>	<b>-2,981,675,248</b>	<b>-4,200,225,573</b>	<b>-168,099,814</b>	<b>-144,981,798</b>	<b>714,292,034</b>

➤ Fideicomiso para la Investigación

De acuerdo al oficio DGPP-411.2-00412 de fecha 27 de febrero de 2001, de la Dirección General de Programación y Presupuesto dependiente de la Secretaría de Energía, se confirmó la opinión de la Unidad de Contabilidad Gubernamental e Informes sobre la Gestión Pública de la SHCP, el

## CUENTA PÚBLICA 2020

cual establece la normatividad contable para registrar los recursos depositados en el Fideicomiso, en una cuenta de activo como una inversión financiera, afectando los resultados del ejercicio conforme se vayan ejerciendo.

En apego a los Artículos 16 fracción II, inciso d) de la Ley del Fondo Mexicano del Petróleo para la Estabilización y el Desarrollo y el 1º de la Ley de Ingresos de la Federación 2018 se transfieren los recursos al Fondo de Investigación Científica y Desarrollo Tecnológico del Instituto Mexicano del Petróleo.

El Comité Técnico y de Administración del Fondo de Investigación Científica y Desarrollo Tecnológico del Instituto Mexicano del Petróleo aprueba los desembolsos de investigación contra el fideicomiso, de acuerdo con las premisas que fueron autorizadas para dicho fin.

Con fecha 20 de febrero del 2014, el Consejo Directivo del IMP aprobó modificaciones a las cláusulas del Contrato de Fideicomiso y de las Reglas de Operación del Fondo de Investigación Científica y Desarrollo Tecnológico del Instituto Mexicano del Petróleo, con la finalidad de optimizar la administración del mismo, para obtener los mejores rendimientos sobre el capital.

Con fecha 6 de noviembre del 2020 en el DOF se publican las "disposiciones específicas para observar lo dispuesto en el primer párrafo del cuarto transitorio del decreto de fideicomisos, mandatos y análogos públicos" que se concentren en la Tesorería de la Federación la totalidad de los recursos públicos federales.

Mediante oficio No. 307-A.-2676, el 26 de noviembre 2020, el Titular de la Unidad de Política y Control Presupuestario de la Subsecretaría de Egresos de la Secretaría de Hacienda y Crédito Público, comunicó a los Oficiales Mayores y Titulares de las Unidades de Administración y Finanzas de las Dependencias de la Administración Pública Federal, que se apegue en lo dispuesto en el DOF del 6 de noviembre del 2020.

Por lo anterior, mediante Acuerdo 7.2.E.20 de la Segunda Sesión Extraordinaria del 2020, el Comité Técnico del Fondo autorizó al fiduciario Banco Mercantil del Norte, S.A., Institución de Banca Múltiple, Grupo Financiero Banorte que realizara la concentración en la Tesorería de la Federación de la totalidad del patrimonio del Fideicomiso F/751703 del Fondo de Investigación Científica y Desarrollo Tecnológico del Instituto Mexicano del Petróleo.

Al 31 de diciembre de 2020 y 2019 la situación financiera del Fideicomiso se presentó de la siguiente manera:

	Aportaciones	Retiros	Rendimientos	Total
<b>Saldo al 31 de diciembre de 2018</b>	<b>9,234,793,460</b>	<b>-9,462,157,316</b>	<b>956,773,217</b>	<b>729,409,361</b>
Aportación	507,648,570	0	0	507,648,570
Retiros	0	-545,318,572	0	-545,318,572
Retiro para anticipo 2019 -2020 IMP	0	-83,100,000	0	-83,100,000
Cancelación de Contrato	0	-1,095,256,090	0	-1,095,256,090
Rendimientos	0	0	489,343,867	489,343,867
<b>Saldo al 31 de diciembre de 2019</b>	<b>9,742,442,030</b>	<b>-11,185,831,978</b>	<b>1,446,117,084</b>	<b>2,727,136</b>
Aportación	402,477,758	0	0	402,477,758

## CUENTA PÚBLICA 2020

	Aportaciones	Retiros	Rendimientos	Total
Retiros	0	-409,600,000	0	-409,600,000
Rendimientos	0	0	5,461,250	5,461,250
Devolución de recursos del fideicomiso F/751703 en la TESOFE	0	-1,066,019	0	-1,066,019
Saldo al 31 de diciembre de 2020	10,144,919,788	-11,596,497,997	1,451,578,334	125

### B. Derechos a recibir en efectivo y equivalentes y bienes o servicios a recibir

➤ Derechos a recibir en efectivo y equivalentes

Al 31 de diciembre de 2020 y 2019 los Derechos a recibir en efectivo o equivalentes se integran como sigue:

	2020	2019
Cuentas por cobrar a PEMEX	672,984,014	400,561,571
Cuentas por cobrar a clientes terceros	219,276,788	257,688,681
Deudores diversos	16,595,704	33,525,653
Impuesto al Valor Agregado	29,562,502	40,336,032
<b>Total</b>	<b>938,419,008</b>	<b>732,111,937</b>

En el rubro de Derechos a recibir en efectivo y equivalentes, las cuentas por cobrar con nuestro principal cliente PEMEX reflejan un incremento en comparación al ejercicio 2020-2019 debido a una mayor facturación principalmente del proyecto de la Nueva Refinería "Dos Bocas".

➤ Cuentas por cobrar a Petróleos Mexicanos y Organismos Subsidiarios

Al 31 de diciembre de 2020 y 2019 las cuentas por cobrar a PEMEX son como sigue:

	2020	2019
PEMEX Exploración y Producción	548,134,340	331,011,930
PEMEX Transformación Industrial	97,209,308	29,269,934
PEMEX Logística	27,640,366	40,279,707

## CUENTA PÚBLICA 2020

	2020	2019
Total	672,984,014	400,561,571

- Cuentas por cobrar a clientes terceros

Al 31 de diciembre de 2020 y 2019 los clientes terceros se integran como sigue:

Clientes Terceros	2020	2019
Agroindustrias del Balsas S.A. de C.V.	8,001,993	13,221,993
Champion Technologies Inc.	21,065,326	0
Championx Llc.	30,587,003	0
Concordia Chemical Llc.	18,393,981	14,391,064
Construcciones Mecánicas	16,204,285	0
Constructora Subacuática Diavaz	6,926,476	17,696,658
Cotemar S.A. de C.V.	6,460,792	0
Fideicomiso 2137 Fondo Sectorial	52,260,000	52,260,000
Permaducto, S. A. de C.V.	0	13,077,304
PTI Infraestructura de Desarrollo	39,321,871	102,096,080
Otros	20,055,061	44,945,582
<b>TOTAL</b>	<b>219,276,788</b>	<b>257,688,681</b>

- Impuesto al Valor Agregado Acreditable

Al 31 de diciembre de 2020 y 2019 el Impuesto al valor agregado acreditable se integra como sigue:

	2020	2019
Impuesto al Valor Agregado Acreditable	29,562,502	40,336,033
<b>Total</b>	<b>29,562,502</b>	<b>40,336,033</b>

- Derechos a recibir bienes o servicios

Al 31 de diciembre de 2020 y 2019 los Derechos a recibir bienes o servicios se integran como sigue:

	2020	2019
Anticipos a proveedores	69,997,743	70,393,203
Anticipos a contratistas	1,016,077	1,671,140
<b>Total</b>	<b>71,013,820</b>	<b>72,064,343</b>

## CUENTA PÚBLICA 2020

- Vencimiento de Derechos a recibir en efectivo y equivalentes y bienes o servicios a recibir

Al 31 de diciembre de 2020 los Derechos a recibir en efectivo y equivalentes y bienes o servicios a recibir de acuerdo a su vencimiento, se integran como sigue:

	<365 días	>365 días	180 días	90 días	Suma
Derechos a Recibir efectivo o Equivalentes	788,861	121,482,376	14,775,987	801,371,784	938,419,008
Derechos a Recibir Bienes o Servicios	-154,625	68,192,545	-564,709	3,540,608	71,013,820
<b>Total</b>	<b>634,236</b>	<b>189,674,921</b>	<b>14,211,278</b>	<b>804,912,392</b>	<b>1,009,432,828</b>

El rubro de Derechos a recibir Efectivo o equivalentes incluye las cuentas por cobrar a clientes y deudores diversos, Derechos a recibir bienes o servicios, se integra por los anticipos otorgados a los proveedores de bienes y servicios y contratistas.

### C. Bienes disponibles para su transformación o consumo (inventario)

"Sin información que revelar"

### D. Almacenes

Los almacenes del Instituto al 31 de diciembre de 2020 y 2019, se integran como a continuación se describe:

	2020	2019
Artículos de laboratorio y otros consumibles	9,435,607	8,802,770
Papelería	1,828,873	2,100,297
<b>Total</b>	<b>11,264,480</b>	<b>10,903,067</b>

Para el ejercicio de 2020 y 2019, los almacenes de materiales de consumo están valuados a su costo de adquisición, con base en el método de costos promedio el cual no difiere sustancialmente de su valor de reposición.

## CUENTA PÚBLICA 2020

---

### E. Inversiones financieras a largo plazo

Al 31 de diciembre de 2020 y 2019 el Instituto es propietario de la participación accionaria de:

	2020	2019
Unión de Crédito El Águila, S. A. de C. V.	272,918	260,660
Otros	70,000	70,000
<b>Total</b>	<b>342,918</b>	<b>330,660</b>

Al 31 de diciembre de 2020 y 2019 el Instituto es propietario de participación accionaria de la Unión de Crédito El Águila, S. A. de C. V., la inversión en la compañía se valúa a través del método de participación.

### F. Derechos a recibir en efectivo o equivalentes a largo plazo

Al 31 de diciembre de 2020 y 2019 los Derechos a recibir en efectivo o equivalentes a largo plazo se integran como sigue:

	2020	2019
Deudores diversos a largo plazo, becas crédito	163,557	270,325
Reserva para cuentas incobrables, becas crédito	0	-351,617
<b>Total</b>	<b>163,557</b>	<b>-81,292</b>

### G. Bienes Inmuebles, Infraestructura y Construcciones en Proceso

Al 31 de diciembre de 2020 y 2019 presenta bienes inmuebles de la siguiente manera:

Bienes Inmuebles	2020	2019
------------------	------	------

## CUENTA PÚBLICA 2020

Bienes Inmuebles	2020	2019
Terrenos	345,689,397	345,689,397
Edificios no Habitacionales	3,007,526,065	3,000,771,357
Otros servicios relacionados obra pública	0	950,000
Construcciones en Proceso en Bienes Propios	11,105,485	15,327,372
<b>Total</b>	<b>3,364,320,947</b>	<b>3,362,738,126</b>

Al 31 de diciembre de 2020 y 2019, el IMP efectuó cargos a resultados por un monto de 57,638,841 pesos, y 33,255,857 pesos, por concepto de depreciación de bienes inmuebles.

Producto de la conciliación contable-física se reporta el siguiente avance al 31 de diciembre de 2020:

Registro contable (pesos)	Valor de la relación de bienes Inmuebles (pesos)	Conciliación
3,364,320,947	3,364,320,947	0

### H. Bienes Muebles

El Instituto al 31 de diciembre de 2020 y 2019 presentó bienes muebles de la siguiente manera:

Bienes muebles	2020	2019
Mobiliario y Equipo de Administración	226,475,203	225,108,701
Mobiliario y Equipo Educativo y Recreativo	33,010,509	16,740,960
Equipo e Instrumental Médico y de Laboratorio	1,972,344,377	1,967,654,813
Equipo de Transporte	18,413,339	18,414,936
Maquinaria, otros Equipos y Herramientas	94,421,398	89,930,162
Colecciones, Obras de Arte y Objetos Valiosos	6,680,189	6,680,189
<b>Total</b>	<b>2,351,345,015</b>	<b>2,324,529,761</b>

Al 31 de diciembre de 2020 y 2019, el IMP efectuó cargos a resultados por un monto de 156,209,820 pesos, y 131,499,213 pesos, por concepto de depreciación de bienes muebles.



## CUENTA PÚBLICA 2020

Producto de la conciliación contable-física se reporta el siguiente avance al 31 de diciembre de 2020:

Registro contable (pesos)	Valor de la relación de bienes muebles (pesos)	Conciliación
2,351,345,015	2,351,345,015	0

### I. Activos intangibles

El Instituto al 31 de diciembre de 2020 y 2019 presentó activos intangibles de la siguiente manera:

Activos Intangibles	2020	2019
Software	93,702,754	93,702,754
Total	93,702,754	93,702,754

### J. Depreciación deterioro y amortización acumulada de bienes

Al 31 de diciembre de 2020 y 2019 se integra de la siguiente manera:

Depreciación, deterioro y amortización acumulada de bienes	2020	2019
Depreciación acumulada de bienes inmuebles	-1,541,726,086	-1,484,087,245
Depreciación acumulada de bienes muebles	-1,629,053,795	-1,477,454,465
Depreciación acumulada de activos intangibles	-93,702,754	-93,702,754
Total	-3,264,482,635	-3,055,244,464

Las instalaciones y los bienes muebles del Instituto se encuentran en condiciones favorables para el desempeño de las actividades operativas. La depreciación se registra con base en la vida útil económica de cada activo, utilizando el método de línea recta.

Las tasas anuales de depreciación que fueron aplicadas durante 2020 y 2019 son:

	2020	2019
Edificios	3%	3%
Equipo de laboratorio	14%	14%

## CUENTA PÚBLICA 2020

	2020	2019
Equipo de cómputo	20%	20%
Maquinaria y equipo eléctrico	33%	33%
Mobiliario y equipo de oficina	10%	10%
Adaptaciones y mejoras	20%	20%
Equipo de transporte	20%	20%

### K. Estimaciones por pérdida o deterioro de activos circulantes

Al 31 de diciembre de 2020 y 2019 las estimaciones por pérdida o deterioro de activos circulantes, se integran como sigue:

	2020	2019
Cuentas sin posibilidad de cobro de Clientes	-96,418,731	-88,820,838
Materiales obsoletos y de lento movimiento	-125,522	-73,647
<b>Total</b>	<b>-96,544,253</b>	<b>-88,894,485</b>

La determinación de cuentas sin posibilidad de cobro, se realiza de conformidad a una antigüedad mayor a 180 días.

La determinación de materiales obsoletos y de lento movimiento, se realiza de conformidad a lo siguiente:

El material que no haya tenido salidas en un período igual o mayor a un año, se considerará material de lento movimiento, se promoverá su uso y en el caso de no ser requerido, se determinará el destino del mismo.

### L. Otros activos no circulantes

Al 31 de diciembre de 2020 y 2019 se integra de la siguiente manera:

Otros activos no circulantes	2020	2019
Depósitos en Garantía	263,845	348,042
<b>Total</b>	<b>263,845</b>	<b>348,042</b>

El rubro se integra principalmente por depósitos que garantizan el cumplimiento de las obligaciones por la prestación de servicios o el arrendamiento de inmuebles, los cuales se recuperan una vez concluida la obligación.

## CUENTA PÚBLICA 2020

### II. Pasivo

#### A. Cuentas por pagar a corto plazo

Al 31 de diciembre de 2020 y 2019 se integran de la siguiente manera:

	2020	2019
Servicios Personales	61,669,132	351,947,540
Proveedores	260,441,777	57,840,843
Retenciones y Contribuciones	107,867,667	81,285,312
<b>Total</b>	<b>429,969,576</b>	<b>491,073,695</b>

Es política de pago del IMP, no exceder de veinte días naturales contados a partir de la entrega de la factura respectiva, previa entrega de los bienes o prestación de los servicios en los términos del contrato.

➤ Vencimiento de Cuentas por pagar a corto plazo

	≥365 días	< 365 días	180 días	90 días	Suma
Cuentas por pagar a corto plazo	47,774,725	41,005,741	44,696,134	296,492,976	429,969,576
<b>Total</b>	<b>47,774,725</b>	<b>41,005,741</b>	<b>44,696,134</b>	<b>296,492,976</b>	<b>429,969,576</b>

Las cuentas por pagar a corto plazo, incluyen acreedores diversos por nómina, honorarios, becarios, pensiones alimenticias, proveedores, contratistas e impuestos.

El vencimiento de las cuentas por pagar a corto plazo, se determina considerando la fecha de término del servicio a satisfacción, su cambio, podría modificar su fecha de realización.

#### B. Fondos y Bienes de Terceros en Garantía y/o Administración a Corto Plazo

Se integra de los Fondos Sectoriales CONACyT, los cuales fueron constituidos por el Consejo Nacional de Ciencia y Tecnología (CONACyT), con fundamento en lo dispuesto en los artículos 25 y 26 de la Ley de Ciencia y Tecnología, denominados Fondo Sectorial CONACyT – SENER – Hidrocarburos (FSCSH), Fondo Sectorial CONACyT – SENER – Sustentabilidad Energética (FSCSSE); así como, el Fondo Sectorial de Investigación Básica SEP-CONACyT y Fondo de Cooperación en Ciencia y Tecnología (FONCICYT), que al 31 de diciembre de 2020 y 2019, ascienden a 714,292,034 pesos y 740,322,375 pesos, respectivamente.

## CUENTA PÚBLICA 2020

### C. Otros pasivos a corto plazo

Al 31 de diciembre de 2020 y 2019 otros pasivos a corto plazo se integra por:

	2020	2019
Tesorería de la Federación	135,501,441	94,393,067
Provisiones	1,417,718	1,437,479
SAR-FOVISSSTE	19,086,332	18,376,012
Impuesto sobre nómina	9,760,012	9,304,676
ISSSTE y FOVISSSTE	7,379,989	7,002,714
Otros	44,741,541	59,064,303
<b>Total</b>	<b>217,887,033</b>	<b>189,578,251</b>

Del saldo al 31 de diciembre 2020, se liquidan en el ejercicio de 2021 todos los impuestos federales y gastos seguridad social.

La antigüedad de otros pasivos a corto plazo, al 31 de diciembre de 2020, se presenta de la siguiente manera:

	2014	2015	2016	2017	2018	2019	2020	Suma
Otros pasivos a corto plazo	224,653	492,693	620,820	2,830,739	1,992,432	1,779,387	209,946,309	217,887,033
<b>Total</b>	<b>224,653</b>	<b>492,693</b>	<b>620,820</b>	<b>2,830,739</b>	<b>1,992,432</b>	<b>1,779,387</b>	<b>209,946,309</b>	<b>217,887,033</b>

### D. Pasivos Diferidos y Otros

"Sin información que revelar"

### E. Provisiones a Largo Plazo

Al 31 de diciembre de 2020 y 2019 el rubro de provisiones a largo plazo se integra por:

	2020	2019
Obligaciones laborales al retiro	387,314,609	395,914,609

## CUENTA PÚBLICA 2020

	2020	2019
<b>Total</b>	<b>387,314,609</b>	<b>395,914,609</b>

### ➤ Obligaciones Laborales al Retiro

El Instituto determina su pasivo y el costo anual de prima de antigüedad, plan de pensiones e indemnizaciones, con base al estudio actuarial llevado a cabo por actuario independiente conforme a las bases definidas en los planes, utilizando el método de crédito unitario proyectado siguiendo las reglas particulares de la NIFGG SP 05 Obligaciones Laborales, aplicable a partir del ejercicio de 2012.

Los principales conceptos que se derivan del estudio actuarial para cuantificar los pasivos laborales del Instituto al 31 de diciembre de 2020 y 2019, se analizan a continuación:

	2020	2019
Obligación por beneficios definidos (OBD)	4,864,688,761	3,608,708,579
Fondo constituido	79,146,792	278,965,942
<b>Situación del fondo</b>	<b>4,785,541,969</b>	<b>3,329,742,637</b>
Pasivo neto proyectado	-4,785,541,969	-3,329,742,637
Efecto no reconocido por aplicación de la NIFGG SP 05	4,398,227,360	2,933,828,028
<b>Saldo en el balance general</b>	<b>-387,314,609</b>	<b>-395,914,609</b>

El costo neto del período por los años terminados el 31 de diciembre de 2020 y 2019 se integra por:

	2020	2019
Costo laboral de servicios del período	99,502,639	92,067,780
Costo financiero del período	318,384,439	273,263,879
Menos – Rendimiento de los activos del fondo	8,018,560	22,886,349
<b>Sumas</b>	<b>409,868,518</b>	<b>342,445,310</b>
Mas – Remediciones	154,644,083	-129,539,967
<b>Costo del período</b>	<b>564,512,601</b>	<b>212,905,343</b>

Al 31 de diciembre de 2020 y 2019, el costo del período de acuerdo a cálculos actuariales ascendió a 564,512,601 y 212,905,343 pesos respectivamente.

Tasas reales utilizadas en los cálculos actuariales son:

## CUENTA PÚBLICA 2020

	2020	2019
Tasa de descuento	7.00%	9.00%
Tasa de interés	4.50%	9.00%
Tasa de incremento de sueldos	4.50%	6.80%

### Notas al Estado de Actividades

#### Ingresos de Gestión

➤ Ingresos por Venta de Servicios

Las ventas a PEMEX y Clientes Terceros, al 31 de diciembre de 2020 y 2019, se integran como sigue:

	2020	2019
Petróleos Mexicanos	1,686,559,003	717,590,776
Clientes terceros	1,068,500,160	805,854,530
<b>Total</b>	<b>2,755,059,163</b>	<b>1,523,445,306</b>

Las ventas a PEMEX y a sus organismos subsidiarios, al 31 de diciembre de 2020 y 2019, se componen de la siguiente manera:

	2020	2019
PEMEX Exploración y Producción	1,314,270,605	625,985,436
PEMEX Transformación Industrial	337,022,996	49,396,350
PEMEX Logística	35,263,902	39,344,841
PEMEX Etileno	0	466,971
PEMEX Perforación y servicios	0	964,486
PMI comercio internacional (servicios)	1,500	1,432,692
<b>Total</b>	<b>1,686,559,003</b>	<b>717,590,776</b>

#### A. Gastos y Otras Pérdidas

➤ Costos

## CUENTA PÚBLICA 2020

Los gastos de funcionamiento y las ayudas sociales del Instituto, al 31 de diciembre de 2020, se detallan a continuación:

	Servicios personales	Materiales y suministros	Servicios generales	Ayudas sociales	Total
Costo por Servicios	860,153,412	39,380,835	216,315,384	0	1,115,849,631
Gastos indirectos	675,594,566	1,306,423	184,300,030	601,603	861,802,622
Gastos de administración	288,923,203	380,257	14,705,979	15,503,169	319,512,608
Gastos institucionales	31,253	1,264,845	70,068,877	0	71,364,975
Gastos de investigación	572,904,147	11,260,605	76,570,939	0	660,735,691
<b>Suma</b>	<b>2,397,606,581</b>	<b>53,592,965</b>	<b>561,961,209</b>	<b>16,104,772</b>	<b>3,029,265,527</b>

- Costo por servicios. - Son los cargos por concepto de mano de obra, materiales y demás gastos, asociados directamente al desarrollo de servicios, que, al 31 de diciembre de 2020, ascendieron a 1,115,849,631 pesos.
- Gastos indirectos. - Se integran por la mano de obra, materiales y demás gastos, no asociados directamente al desarrollo de servicios, los cuales, al 31 de diciembre de 2020, presentan 861,802,622 pesos.
- Gastos de administración. - Representan aquellas erogaciones cuya actividad preponderante es proporcionar los medios necesarios para promover la eficacia de operación, salvaguardar los activos y provocar la adherencia a las políticas Institucionales, para llevar a buen término el desarrollo de la gestión administrativa; al 31 de diciembre de 2020, presentan 319,512,608 pesos.
- Gastos institucionales. - Importaron la cantidad de 71,364,975 pesos, y se integran por aquellas erogaciones destinadas al pago de mantenimiento y servicios que tienen una función de ámbito Institucional, se incluyen entre otros, mantenimiento de equipo de oficina, seguros, energía eléctrica, agua potable, conmutador, servicio postal, telegráfico, vigilancia y limpieza, entre otros.
- Gastos de investigación. -Son todas aquellas erogaciones cuya actividad preponderante es proporcionar los medios necesarios para promover la investigación y el desarrollo tecnológico en el IMP, los cuales ascendieron a 660,735,691 pesos.
- Otros gastos al 31 de diciembre de 2020, se detallan a continuación:

## CUENTA PÚBLICA 2020

	2020
Estimaciones, Depreciaciones, Deterioros, Obsolescencias y Amortizaciones	254,899,260
Provisiones	8,817,596
Aumentos por Insuficiencia de Estimaciones por Pérdidas o Deterioro u Obsolescencia	220,456
Otros Gastos	9,801,297
<b>Suma</b>	<b>273,738,609</b>

### Notas al Estado de Variación a la Hacienda Pública

#### I. Hacienda Pública / Patrimonio

#### II. Patrimonio Contribuido

El patrimonio contribuido del Instituto se integra por las aportaciones de PEMEX y otras aportaciones provenientes principalmente de la SHCP.

	2020	2019
Aportaciones del Gobierno Federal de años anteriores	7,816,671,468	7,159,022,898
Aportaciones del Gobierno Federal del ejercicio	551,411,739	657,648,570
Aportaciones PEMEX	522,848,437	522,848,437
Aportaciones del Estado de Tlaxcala	660,000	660,000
Participación en compañías. asociadas y afiliadas	-220,353	-227,886
Retiro del patrimonio invertido de la Nación	-250,000,000	-250,000,000
<b>Total de aportaciones</b>	<b>8,641,371,291</b>	<b>8,089,952,019</b>
Donaciones	96,277,551	96,277,551
<b>Total Patrimonio Contribuido</b>	<b>8,737,648,842</b>	<b>8,186,229,570</b>

Al 31 de diciembre de 2020 el Instituto recibió aportaciones de la SHCP por un importe que asciende a la cantidad de 551,411,739 pesos, los cuales en su totalidad fueron aplicados al Fideicomiso para Apoyo a la Investigación Científica y Desarrollo Tecnológico.

Mediante oficio No. 102-K-075, de fecha 12 de julio de 2012, emitido por la Subsecretaría de Ingresos de la SHCP, con fundamento en el artículo 6 de la Ley de Ingresos de la Federación para el Ejercicio Fiscal de 2012 en relación con el inciso d, numeral 23, fracción VI, apartado A del artículo



## CUENTA PÚBLICA 2020

Tº de dicho ordenamiento jurídico, con la finalidad de realizar un manejo más eficiente de los activos financieros del sector público federal, se fijó un aprovechamiento a cargo del Instituto Mexicano del Petróleo, por un monto de 250,000,000 pesos con cargo en las disponibilidades financieras.

### A. Patrimonio Generado

El patrimonio generado del Instituto, al 31 de diciembre de 2020 y 2019, se integra de la siguiente manera:

	2020	2019
Resultado de ejercicios anteriores	-6,241,326,085	-5,050,905,824
Resultado del ejercicio	-377,526,614	-1,190,420,261
Total	-6,618,852,699	-6,241,326,085

Como resultado de las operaciones llevadas a cabo, el Instituto alcanzó un resultado neto de pesos, -377,526,614 pesos y -1,190,420,261 pesos, en el ejercicio de 2020 y 2019, respectivamente.

### B. Exceso o Insuficiencia en la Actualización de la Hacienda Pública/Patrimonio

	2020	2019
Resultado por Posición Monetaria	966,511,524	966,511,524
Total	966,511,524	966,511,524

El resultado por posición monetaria, se determinó por el efecto resultante de la actualización de las propiedades y equipo hasta el ejercicio de 2007, conforme a la NIFGG SP 04, "Reexpresión", apartado "A", aplicable a partir del ejercicio de 2012, la cual requiere que se reconozcan los efectos de la inflación en los estados financieros únicamente mediante la actualización de los activos no monetarios.

### Notas al Estado de Flujos de Efectivo

El análisis de los saldos inicial y final que figuran en la última parte del Estado de Flujos de Efectivo en la cuenta de efectivo y equivalentes, es como sigue:

## CUENTA PÚBLICA 2020

	2020	2019
Caja	40,000	0
Bancos	1,203,605	3,364,885
Inversiones	649,425,698	529,381,093
Fondos Sectoriales CONACyT	714,292,035	740,322,375
Fideicomiso para la investigación	125	2,727,137
<b>TOTAL</b>	<b>1,364,961,463</b>	<b>1,275,795,490</b>

A continuación, se detallan las adquisiciones de bienes inmuebles y muebles por el ejercicio de 2020:

A. Las adquisiciones de bienes inmuebles fueron por 6,754,709 pesos, de los cuales se realizaron pagos por 1,018,112 pesos.

Bienes inmuebles, infraestructura y construcciones en proceso	2020
Adaptaciones y Mejoras a Edificios no Habitacionales	6,754,709
<b>Adquisiciones de bienes inmuebles</b>	<b>6,754,709</b>
Obras iniciadas y que continúan en proceso de construcción	11,105,485
<b>Aplicación de bienes inmuebles, infraestructura y construcciones en proceso</b>	<b>17,860,194</b>

B. Las adquisiciones de bienes muebles fueron por 31,593,407 pesos, los cuales se realizaron pagos por 20,650,870 pesos.

Bienes Muebles	2020
Mobiliario	356,701
Bienes Informáticos	4,526,348
Equipos y aparatos audiovisuales	16,332,672
Cámaras fotográficas y de video	305,186
Equipo médico y de laboratorio	5,211,468
Equipos y aparatos de comunicación y telecomunicación	4,813,514
Maquinaria y equipo eléctrico y electrónico	47,518
<b>Adquisiciones de bienes muebles ejercicio 2020</b>	<b>31,593,407</b>
Bajas de bienes muebles	-4,161,471
<b>Aplicación de bienes muebles 2020</b>	<b>27,431,936</b>

C. Conciliación de los Flujos de Efectivo Netos de las Actividades de Operación y la cuenta de Ahorro/Desahorro antes de Rubros Extraordinarios

	2020	2019
Ahorro/Desahorro antes de rubros Extraordinarios	-103,788,005	-924,525,836
Movimientos de partidas (o rubros) que no afectan al efectivo.	0	0
Estimaciones, Depreciaciones, Deterioros, Obsolescencia y Amortizaciones	254,899,260	242,149,976

## CUENTA PÚBLICA 2020

	2020	2019
Incrementos en las provisiones	8,817,596	13,873,062
Disminución de Inventarios	0	0
Aumento por Insuficiencia de Estimaciones por Pérdida o Deterioro y Obsolescencia	220,456	264,283
Otros gastos	9,801,297	9,607,103
Suma otras aplicaciones de operación	273,738,609	265,894,424
Resultados del Ejercicio (Ahorro/Desahorro)	-377,526,614	-1,190,420,260

Conciliación entre los ingresos presupuestarios y contables, así como entre los egresos presupuestarios y los gastos contables

A. Conciliación entre los ingresos presupuestarios y contables se presenta a continuación:

Instituto Mexicano del Petróleo Conciliación entre los Ingresos Presupuestarios y Contables Correspondiente del 1º de enero al 31 de diciembre de 2020 (Cifras en pesos)		
<b>1. Ingresos Presupuestarios</b>		<b>4,458,593,608</b>
<b>2. Más ingresos contables no presupuestarios</b>		<b>51,483,423</b>
Incremento por variación de inventarios	0	
Disminución del exceso de estimaciones por pérdida o deterioro u obsolescencia	0	
Disminución del exceso de provisiones	30,752,214	
Otros ingresos y beneficios varios	15,076,723	
Otros ingresos contables no presupuestarios	5,654,486	
<b>3. Menos ingresos presupuestarios no contables</b>		<b>1,565,634,666</b>
Productos de capital	0	
Aprovechamientos de capital	0	
Ingresos derivados de financiamientos	0	
Otros Ingresos presupuestarios no contables	1,565,634,666	
<b>4. Ingresos Contables (4 = 1 + 2 - 3)</b>		<b>2,944,442,365</b>

Los principales conceptos que forman parte de esta conciliación son:

Ingresos contables no presupuestarios por 51,483,423 pesos integrados por:

- 30,752,214 pesos por la recuperación de facturas en reserva.

## CUENTA PÚBLICA 2020

- 15,076,723 pesos, integrado por los intereses ganados del Fondo de Investigación Científica y Desarrollo Tecnológico del IMP por 5,702,742 pesos y la valuación de moneda extranjera por 9,373,981 pesos.
- Otros ingresos contables no presupuestarios por 5,654,483 pesos.
- Otros ingresos presupuestarios no contables por 1,565,634,666 pesos se integra de 552,477,758 pesos derivados de la aportación del Fondo Mexicano del Petróleo para la Estabilización y Desarrollo, 433,610,709 pesos de ingresos del Fideicomiso de Investigación por recuperación de gastos de los proyectos financiados, 511,373,754 pesos por ingresos de años anteriores cobrados en 2020, 67,117,254 pesos de ingresos de años anteriores pendientes de cobro, y -473 pesos de otros ingresos presupuestarios que no afectan resultados.

Instituto Mexicano del Petróleo Integración de otros egresos al 31 de diciembre de 2020 (pesos)		
		<b>Otros ingresos y beneficios varios</b>
	4311	Intereses ganados del fideicomiso de ICDT del IMP 5,702,742
	4393	Diferencia en cambios por valuación de pasivos en moneda extranjera 9,373,981
		<b>15,076,723</b>
		<b>Otros ingresos contables no presupuestarios</b>
	4399	Cobranza pendiente de identificar 729,876
	4399	Servicio apoyo técnico 2,700,493
	4399	Otros ingresos contables que no afectan presupuesto 2,224,117
		<b>5,654,486</b>
		<b>Otros ingresos presupuestarios no contables</b>
9100 y 9700		Aportaciones del gobierno federal provenientes del fondo mexicano del petróleo 552,477,758
7214		Ingresos del fondo de investigación del IMP 433,256,831
7214		Ingresos por la terminación del contrato del fondo de investigación del IMP 353,878
7214		Ingresos registrados en años anteriores, cobrados en 2019 1,059,931
7211		Ingresos de años anteriores cobrados en 2019 333,084,342
7212		Ingresos de años anteriores cobrados en 2019 158,449,453
7213		Ingresos de años anteriores cobrados en 2019 19,839,960
7211		Ingresos de años anteriores pendientes de cobro 12,902,876
7212		Ingresos de años anteriores pendientes de cobro 54,214,377
7211		Otros ingresos presupuestarios que no afectan resultados 108,308
7212		Otros ingresos presupuestarios que no afectan resultados -59,644
7214		Otros ingresos presupuestarios que no afectan resultados -53,402
		<b>1,565,634,668</b>

## CUENTA PÚBLICA 2020

Instituto Mexicano del Petróleo Conciliación entre los Egresos Presupuestarios y los Gastos Contables Correspondiente del 1º de enero al 31 de diciembre de 2020 (Cifras en pesos)		
<b>1. Total de egresos (presupuestarios)</b>		<b>3,918,218,459</b>
<b>2. Menos egresos presupuestarios no contables</b>		<b>871,779,739</b>
Mobiliario y equipo de administración	4,883,048	
Mobiliario y equipo educacional y recreativo	16,637,858	
Equipo e instrumental médico y de laboratorio	3,726,115	
Vehículos y equipo de transporte	0	
Equipo de defensa y seguridad	0	
Maquinaria, otros equipos y herramientas	4,861,032	
Activos biológicos	0	
Bienes inmuebles	0	
Activos intangibles	0	
Obra pública en bienes propios	1,582,821	
Acciones y participaciones de capital	0	
Compra de títulos y valores	0	
Inversiones en fideicomisos, mandatos y otros análogos	402,477,758	
Provisiones para contingencias y otras erogaciones especiales	0	
Amortización de la deuda pública	0	
Adeudos de ejercicios fiscales anteriores (ADEFAS)	0	
Otros Egresos Presupuestales No Contables	437,611,107	
<b>3. Más gastos contables no presupuestales</b>		<b>275,530,259</b>
Estimaciones, depreciaciones, deterioros, obsolescencia y amortizaciones	254,899,260	
Provisiones	8,817,596	
Disminución de inventarios	0	
Aumento por insuficiencia de estimaciones por pérdida o deterioro u obsolescencia	0	
Aumento por insuficiencia de provisiones	0	
Otros Gastos	10,021,753	
Otros Gastos Contables No Presupuestales	1,791,650	
<b>4. Total de Gasto Contable (4 = 1 - 2 + 3)</b>		<b>3,321,968,979</b>

Los principales conceptos que forman parte de esta conciliación son:

- Egresos presupuestales no contables: Asciede a 871,779,739 pesos integrados por 30,108,053 pesos de bienes muebles e inmuebles, 1,582,821 pesos inversión pública, 437,611,107 pesos correspondiente a gastos pagados de ejercicios anteriores, anticipos a proveedores y operaciones ajenas y 402,477,758 pesos que corresponden a la transferencia derivada del Fondo mexicano del Petróleo para la Estabilización y el Desarrollo.
- Otros gastos contables no presupuestales con un importe de 275,530,259 pesos integrado por 254,899,260 pesos derivados de la

## CUENTA PÚBLICA 2020

depreciación y gastos por cuentas incobrables; 13,873,062 pesos de la estimación de contingencias laborales; 9,871,386 pesos por pérdidas cambiarias, estimación para faltantes y obsoletos y otros gastos y los anticipos otorgados a proveedores en ejercicios anteriores que se comprobaron en el año 2020 con un valor de 223,407,031 pesos.

Instituto Mexicano del Petróleo Integración de otros egresos al 31 de diciembre de 2020 (pesos)			
Partida Ppta	Cuenta de mayor	concepto	Importe
		<b>Otros egresos presupuestales no contables</b>	
1130		Sueldos base al personal permanente	31,222
1210		Honorarios asimilables a salarios	-5,346
1310		Primas por años de servicios efectivos prestados	66,421
1320		Primas de vacaciones, dominical y gratificación de fin de año	76,259,532
1340		Compensaciones	2,401
1410		Aportaciones de seguridad social	5,307,533
1420		Aportaciones a fondos de vivienda	4,568,697
1430		Aportaciones al sistema para el retiro	3,514,834
1440		Aportaciones para seguros	1,744,257
1510		Cuotas para el fondo de ahorro y fondo de trabajo	3,302,967
1520		Indemnizaciones	462,241
1540		Prestaciones contractuales	1,492,550
1590		Otras prestaciones sociales y económicas	259,330
2110		Materiales, útiles y equipos menores de oficina	284,583
2120		Materiales, útiles de impresión y reproducción	45,760
2150		Material impreso e información digital	3,545,787
2160		Material de limpieza	140,003
2210		Productos alimenticios para personas	85,600
2420		Cemento y productos de concreto	3,319
2460		Material eléctrico y electrónico	525,672
2470		Artículos metálicos para la construcción	3,675,706
2480		Materiales complementarios	19,710
2510		Productos químicos básicos	15,795,757
2530		Medicinas y productos farmacéuticos	17,468
2540		Materiales, accesorios y suministros médicos	17,438
2550		Materiales, accesorios y suministros de laboratorio	1,140,221
2590		Otros productos químicos	2,051,082
2610		Combustibles, lubricantes y aditivos	1,112,260
2720		Prendas de seguridad y protección personal	164,138
2910		Herramientas menores	65,340
2950		Refacciones y accesorios menores de equipo e instrumental médico y de laboratorio	773,386
2960		Refacciones y accesorios menores de equipo de transporte	7,800
2980		Refacciones y accesorios menores de maquinaria y otros equipos	375,388

## CUENTA PÚBLICA 2020

Instituto Mexicano del Petróleo Integración de otros egresos al 31 de diciembre de 2020 (pesos)			
Partida Pptal	Cuenta de mayor	concepto	Importe
3120		Gas	1,515
3130		Agua	372,876
3140		Telefonía tradicional	95,023
3160		Servicios de telecomunicaciones y satélites	252,946
3170		Servicios de acceso de Internet, redes y procesamiento de información	8,053,517
3180		Servicios postales y telegráficos	17,565
3220		Arrendamiento de edificios	1,357,500
3230		Arrendamiento de mobiliario y equipo de administración, educacional y recreativo	44,021,394
3270		Arrendamiento de activos intangibles	63,550,076
3310		Servicios legales, de contabilidad, auditoría y relacionados	5,890,863
3330		Servicios de consultoría administrativa, procesos, técnica y en tecnologías de la información	363,544
3340		Servicios de capacitación	86,991
3350		Servicios de investigación científica y desarrollo	2,612,079
3360		Servicios de apoyo administrativo, traducción, fotocopiado e impresión	27,330
3380		Servicios de vigilancia	1,573,616
3390		Servicios profesionales, científicos y técnicos integrales	51,165,747
3410		Servicios financieros y bancarios	450,000
3470		Fletes y maniobras	139,050
3510		Conservación y mantenimiento menor de inmuebles	10,550,404
3520		Instalación, reparación y mantenimiento de mobiliario y equipo de administración, educacional y recreativo	397,066
3530		Instalación, reparación y mantenimiento de equipo de cómputo y tecnologías de la información	953,450
3540		Instalación, reparación y mantenimiento de equipo e instrumental médico y de laboratorio	8,087,381
3550		Reparación y mantenimiento de equipo de transporte	138,280
3570		Instalación, reparación y mantenimiento de maquinaria, otros equipos y herramienta	7,423,672
3580		Servicios de limpieza y manejo de desechos	2,462,105
3590		Servicios de jardinería y fumigación	1,238,617
3710		Pasajes aéreos	2,257,867
3720		Pasajes terrestres	1,551
3790		Otros servicios de traslado y hospedaje	201,108
3820		Gastos de orden social y cultural	110,000
3920		Impuestos y derechos	390,908
3940		Sentencias y resoluciones por autoridad competente	3,266,315
3980		Impuesto sobre nóminas y otros que se deriven de una relación laboral	9,168,708
4390		Otros Subsidios	84,162
5110		Muebles de oficina y estantería	1,947,948
5150		Equipo de cómputo y de tecnologías de la información	314,571
5190		Otros mobiliarios y equipos de administración	877,100

## CUENTA PÚBLICA 2020

Instituto Mexicano del Petróleo Integración de otros egresos al 31 de diciembre de 2020 (pesos)			
Partida Pptal	Cuenta de mayor	concepto	Importe
5210		Equipos y aparatos audiovisuales	293,033
5310		Equipo médico y de laboratorio	12,102,352
6220		Edificación no habitacional	2,412,033
6290		Trabajos de acabado en edificaciones y otros trabajos especializados	950,000
2610		Combustibles, lubricantes y aditivos	-907
2910		Herramientas menores	-1
1130		Sueldos base al personal permanente	1,636,864
1210		Honorarios asimilables a salarios	17,215
1310		Primas por años de servicios efectivos prestados	2,560,806
1320		Primas de vacaciones, dominical y gratificación de fin de año	1,164,265
1330		Horas extraordinarias	183
1340		Compensaciones	22,070
1410		Aportaciones de seguridad social	86,212
1420		Aportaciones a fondos de vivienda	14,401
1430		Aportaciones al sistema para el retiro	14,933
1440		Aportaciones para seguros	886
1510		Cuotas para el fondo de ahorro y fondo de trabajo	123,156
1520		Indemnizaciones	1,722,778
1540		Prestaciones contractuales	3,890,371
1590		Otras prestaciones sociales y económicas	355,421
1710		Estímulos	86,530
2110		Materiales, útiles y equipos menores de oficina	52,757
2150		Material impreso e información digital	1,566,432
2160		Material de limpieza	25,607
2210		Productos alimenticios para personas	3,762
2450		Vidrio y productos de vidrio	1,800
2460		Material eléctrico y electrónico	2,250
2470		Artículos metálicos para la construcción	862,069
2490		Otros materiales y artículos de construcción y reparación	122
2510		Productos químicos básicos	6,112,888
2550		Materiales, accesorios y suministros de laboratorio	62,614
2590		Otros productos químicos	696,399
2610		Combustibles, lubricantes y aditivos	-200
2720		Prendas de seguridad y protección personal	189,290
2910		Herramientas menores	32,283
2950		Refacciones y accesorios menores de equipo e instrumental médico y de laboratorio	22,680
2960		Refacciones y accesorios menores de equipo de transporte	48,951
2980		Refacciones y accesorios menores de maquinaria y otros equipos	8,100
3140		Telefonía tradicional	26,001
3160		Servicios de telecomunicaciones y satélites	-77,585



## CUENTA PÚBLICA 2020

Instituto Mexicano del Petróleo Integración de otros egresos al 31 de diciembre de 2020 (en pesos)			
Partida Pptal	Cuenta de mayor	concepto	Importe
3180		Servicios postales y telegráficos	6,120
3190		Servicios integrales y otros servicios	45,954
3270		Arrendamiento de activos intangibles	15,896,470
3310		Servicios legales, de contabilidad, auditoría y relacionados	1,137,600
3330		Servicios de consultoría administrativa, procesos, técnica y en tecnologías de la información	1,426
3340		Servicios de capacitación	41,121
3350		Servicios de investigación científica y desarrollo	19,450
3360		Servicios de apoyo administrativo, traducción, fotocopiado e impresión	7,775
3380		Servicios de vigilancia	471,999
3390		Servicios profesionales, científicos y técnicos integrales	18,435,035
3460		Almacenaje, envase y embalaje	20,000
3490		Servicios financieros, bancarios y comerciales	0
3510		Conservación y mantenimiento menor de inmuebles	691,521
3540		Instalación, reparación y mantenimiento de equipo e instrumental médico y de laboratorio	27,678
3550		Reparación y mantenimiento de equipo de transporte	16,028
3570		Instalación, reparación y mantenimiento de maquinaria, otros equipos y herramienta	249,228
3590		Servicios de jardinería y fumigación	3,335
3710		Pasajes aéreos	166,318
3720		Pasajes terrestres	3,920
3750		Viáticos en el país	636
3850		Gastos de representación	1,096
3920		Impuestos y derechos	0
3940		Sentencias y resoluciones por autoridad competente	3,862,018
3980		Impuesto sobre nóminas y otros que se deriven de una relación laboral	141,169
4390		Otros Subsidios	393,902
5190		Otros mobiliarios y equipos de administración	1,300,338
3990		Otros servicios generales	-23,458,977
1210		Honorarios asimilables a salarios	5,346
1320		Primas de vacaciones, dominical y gratificación de fin de año	3,364,933
1440		Aportaciones para seguros	13,870
1530		Prestaciones y haberes de retiro	8,600,000
1540		Prestaciones contractuales	-458,430
1590		Otras prestaciones sociales y económicas	437,190
210		Materiales, útiles y equipos menores de oficina	-22,322
2140		Materiales, útiles y equipos menores de tecnologías de la información y comunicaciones	-20,679
2160		Material de limpieza	313,293
2210		Productos alimenticios para personas	-19,773
2460		Material eléctrico y electrónico	-68,709

## CUENTA PÚBLICA 2020

Instituto Mexicano del Petróleo Integración de otros egresos al 31 de diciembre de 2020 (pesos)			
Partida Pptal	Cuenta de mayor	concepto	Importe
2470		Artículos metálicos para la construcción	496,938
2510		Productos químicos básicos	-258,383
2540		Materiales, accesorios y suministros médicos	-121
2550		Materiales, accesorios y suministros de laboratorio	139,769
2590		Otros productos químicos	-52,413
2610		Combustibles, lubricantes y aditivos	-13,523
2720		Prendas de seguridad y protección personal	487,949
2950		Refacciones y accesorios menores de equipo e instrumental médico y de laboratorio	140,773
2980		Refacciones y accesorios menores de maquinaria y otros equipos	-4,680
3110		Energía eléctrica	1,374,689
3120		Gas	1,285
3130		Agua	302,844
3140		Telefonía tradicional	36,219
3160		Servicios de telecomunicaciones y satélites	31,402
3170		Servicios de acceso de Internet, redes y procesamiento de información	1,056,752
3180		Servicios postales y telegráficos	36,477
3220		Arrendamiento de edificios	155,740
3230		Arrendamiento de mobiliario y equipo de administración, educacional y recreativo	-757,630
3270		Arrendamiento de activos intangibles	19,093,280
3310		Servicios legales, de contabilidad, auditoría y relacionados	4,163
3330		Servicios de consultoría administrativa, procesos, técnica y en tecnologías de la información	46,735
3390		Servicios profesionales, científicos y técnicos integrales	-18,627,055
3410		Servicios financieros y bancarios	-104,950
3510		Conservación y mantenimiento menor de inmuebles	-510,484
3540		Instalación, reparación y mantenimiento de equipo e instrumental médico y de laboratorio	-56,287
3570		Instalación, reparación y mantenimiento de maquinaria, otros equipos y herramienta	603,219
3580		Servicios de limpieza y manejo de desechos	98,554
3710		Pasajes aéreos	311,379
3720		Pasajes terrestres	225
3750		Viáticos en el país	967
3920		Impuestos y derechos	-153,500
3940		Sentencias y resoluciones por autoridad competente	8,817,596
3960		Otros gastos por responsabilidades	-17,873
4410		Ayudas sociales a personas	-13,870
5310		Equipo médico y de laboratorio	-405,935
	5134	Gtos Inst-Ser Gen-Serv Fin Banc y Com- Com y Situa	-119,750
			<b>437,611,107</b>

## CUENTA PÚBLICA 2020

Instituto Mexicano del Petróleo Integración de otros egresos al 31 de diciembre de 2020 (pesos)			
Partida Pptal	Cuenta de mayor	concepto	Importe
		<b>Otros gastos</b>	
	5594	Gastos financieros - Dif.en cambios valuac. pa' s en mo Extr.	9,686,845
	5541	Otros gastos - aumentos por insuficiencia en estimación por perdida o deterioro u obsolescencia	220,457
	5599	Otros gastos - varios	114,451
			<b>10,021,753</b>
		<b>Otros gastos contables no presupuestarios</b>	
2110		Materiales, útiles y equipos menores de oficina	-54
2460		Material eléctrico y electrónico	-4,000
2550		Materiales, accesorios y suministros de laboratorio	-61
3310		Servicios legales, de contabilidad, auditoría y relacionados	1,154,726
3340		Servicios de capacitación	14,505
3390		Servicios profesionales, científicos y técnicos integrales	13,610
3710		Pasajes aéreos	2,850
3720		Pasajes terrestres	8,650
3750		Viáticos en el país	24,825
3790		Otros servicios de traslado y hospedaje	13,637
3920		Impuestos y derechos	-1,747
6220		Edificación no habitacional	564,709
			<b>1,791,650</b>

B. La conciliación entre los egresos presupuestarios y los gastos contables se presenta a continuación:

Instituto Mexicano del Petróleo Conciliación entre los Egresos Presupuestarios y los Gastos Contables Correspondiente del 1º de enero al 31 de diciembre de 2020 (Cifras en pesos)		
1. Total de egresos (presupuestarios)		<b>3,918,218,459</b>
2. Menos egresos presupuestarios no contables		<b>871,779,739</b>
Mobiliario y equipo de administración	4,883,048	
Mobiliario y equipo educacional y recreativo	16,637,858	
Equipo e instrumental médico y de laboratorio	3,726,115	
Vehículos y equipo de transporte	0	
Equipo de defensa y seguridad	0	
Maquinaria, otros equipos y herramientas	4,861,032	
Activos biológicos	0	
Bienes inmuebles	0	

## CUENTA PÚBLICA 2020

Instituto Mexicano del Petróleo Conciliación entre los Egresos Presupuestarios y los Gastos Contables Correspondiente del 1º de enero al 31 de diciembre de 2020 (Cifras en pesos)		
Activos intangibles	0	
Obra pública en bienes propios	1,582,821	
Acciones y participaciones de capital	0	
Compra de títulos y valores	0	
Inversiones en fideicomisos, mandatos y otros análogos	402,477,758	
Provisiones para contingencias y otras erogaciones especiales	0	
Amortización de la deuda pública	0	
Adeudos de ejercicios fiscales anteriores (ADEFAS)	0	
Otros Egresos Presupuestales No Contables	437,611,107	
<b>3. Más gastos contables no presupuestales</b>		<b>275,530,259</b>
Estimaciones, depreciaciones, deterioros, obsolescencia y amortizaciones	254,899,260	
Provisiones	8,817,596	
Disminución de inventarios	0	
Aumento por insuficiencia de estimaciones por pérdida o deterioro u obsolescencia	0	
Aumento por insuficiencia de provisiones	0	
Otros Gastos	10,021,753	
Otros Gastos Contables No Presupuestales	1,791,650	
<b>4. Total de Gasto Contable (4 = 1 - 2 + 3)</b>		<b>3,321,968,979</b>

El rubro de otros gastos contables no presupuestales corresponde a los anticipos otorgados en ejercicios anteriores comprobados en 2020 con un valor de 1,791,650 pesos.

### Notas de Memoria (Cuentas de orden)

#### Cuentas de Orden Contables

Las cuentas de orden se utilizan para registrar movimientos de valores que no afecten o modifiquen el balance del ente público, sin embargo, su incorporación en libros es necesaria con fines de recordatorio contable, de control y en general sobre los aspectos administrativos, o bien, para consignar sus derechos o responsabilidades contingentes que puedan, o no, presentarse en el futuro.

Las cuentas de orden contables, al 31 de diciembre de 2020 y 2019 se presentan como sigue:

	2020	2019
--	------	------

## CUENTA PÚBLICA 2020

	2020	2019
Obligaciones laborales estudio actuarial	4,398,227,360	0
Demandas judiciales en proceso de resolución	325,973,679	267,749,344
Plata en custodia en Tesorería	18,275	18,275
Fideicomiso del Plan de Pensiones para el personal del IMP	79,146,792	202,434,211
Contingencias del Plan de Pensiones para el personal del IMP	29,691,935	29,691,935
Aportaciones al Plan de Pensiones para el personal del IMP	0	0
Fondo de Ahorro	27,363,151	20,126,290
Seguro individualizado de retiro para funcionarios	0	0
Patentes	1,148	1,108
Plan de Pensiones	492,589,048	347,588,768
<b>Sumas</b>	<b>5,353,011,388</b>	<b>867,609,931</b>
Obligaciones laborales estudio actuarial	4,398,227,360	0
Resolución de demandas en proceso judicial	-325,973,679	-267,749,344
Plata en custodia en Tesorería	-18,275	-18,275
Fideicomiso del Plan de Pensiones para el personal del IMP	-79,146,792	-202,434,211
Contingencias del Plan de Pensiones para el personal del IMP	-29,691,935	-29,691,935
Aportaciones al Plan de Pensiones para el personal del IMP	0	0
Fondo de Ahorro	-27,363,151	-20,126,290
Seguro individualizado de retiro para funcionarios	0	0
Patentes	-1,148	-1,108
Plan de Pensiones	-492,589,048	-347,588,768
<b>Sumas</b>	<b>-5,353,011,388</b>	<b>-867,609,931</b>

### A. Cuentas de Orden Presupuestarias

Los movimientos de las cuentas de orden presupuestarias en el ejercicio de 2020 fueron los siguientes:

Cuenta	Concepto	Cargos	Abonos	Saldo
8111	Presupuesto de ingresos aprobado	4,859,472,001	0	4,859,472,001
8121	Presupuesto de ingresos por ejecutar	8,132,337,941	9,213,171,850	-1,080,833,909
8131	Modificaciones al presupuesto de ingresos aprobado	954,955,516	0	954,955,516
8141	Presupuesto de ingresos devengado	6,041,578,796	6,829,333,761	-787,754,965
8151	Presupuesto de ingresos cobrado	3,440,273,124	7,386,111,766	-3,945,838,642
8211	Presupuesto de egresos aprobado	0	4,758,329,281	-4,758,329,281

## CUENTA PÚBLICA 2020

Cuenta	Concepto	Cargos	Abonos	Saldo
8221	Presupuesto de egresos por ejercer	7,030,099,494	5,992,697,989	1,037,401,505
8231	Presupuesto de egresos Corregido	383,095,403	1,266,949,873	-883,854,470
8241	Presupuesto de egresos comprometido	2,121,849,786	1,733,744,978	388,104,808
8251	Presupuesto de egresos devengado	6,564,192,067	6,202,569,621	361,622,446
8271	Presupuesto de egresos pagado	5,732,694,642	1,877,639,651	3,855,054,991

### Notas de Gestión Administrativa

#### A. Introducción

El IMP tiene por objeto predominante realizar investigaciones, el desarrollo tecnológico, la innovación, el escalamiento de procesos y productos, la prestación de servicios tecnológicos orientados a optimizar los procesos de producción y transformación, tanto en exploración y extracción como en la transformación industrial y comercialización nacional e internacional de sus resultados en el sector hidrocarburos, así como la capacitación especializada en las áreas de su actividad.

Misión. - Realizar investigación, desarrollo tecnológico, innovación, escalamiento de procesos y productos, así como la prestación de servicios tecnológicos de alto valor orientados a optimizar los procesos de exploración, extracción como en la transformación industrial y comercialización nacional e internacional de sus resultados en el sector hidrocarburos, así como la capacitación especializada del sector.

Visión. - Ser reconocidos como la institución que activa el desarrollo tecnológico del sector nacional de hidrocarburos a través de la generación, escalamiento y comercialización de tecnología para incrementar la competitividad de los actores relevantes.

Propósito. - Impulsar el desarrollo tecnológico del sector nacional de hidrocarburos público y privado.

Objetivos estratégicos:

- ❖ Incrementar la generación de valor a través del desarrollo de tecnologías y soluciones que atiendan las necesidades de la industria petrolera.
- ❖ Fortalecer la relación estratégica de PEMEX-IMP.
- ❖ Desarrollar las capacidades del personal que requiera el sector nacional de hidrocarburos, manteniendo una cultura de inclusión, equidad de género y cuidado del medio ambiente.
- ❖ Consolida al IMP como el asesor técnico y científico del Gobierno Federal, en el sector energético.
- ❖ Asegurar la sostenibilidad financiera, incrementando la colocación de la oferta de valor del IMP, considerando criterios de austeridad y eficiencia.

El IMP continuó 2020 con el reto de hacer todo lo necesario para convertir a la institución en un centro público de investigación de excelencia a través de un ambiente de trabajo sano, respetuoso y comprometido.

### B. Panorama Económico y Financiero

El ejercicio de 2020 se caracterizó por un año de recuperación derivado de la nueva política energética del Estado Mexicano establecida en 2018, que definió como objetivo fundamental la reactivación del sector energético a través del impulso a la producción nacional de energía, la generación de alternativas renovables y el fortalecimiento financiero y operativo de PEMEX, con la finalidad de reducir la dependencia energética del exterior; impulsando el desarrollo sostenible y promoviendo la ciencia y tecnología para el beneficio de la sociedad y el desarrollo nacional, el Instituto Mexicano del Petróleo se ha repositionado ante su cliente principal PEMEX como el brazo tecnológico del sector hidrocarburos, desarrollando la tecnología necesaria para el aprovechamiento de todo el potencial petrolero del país.

Desde su creación el Instituto Mexicano del Petróleo ha orientado sus esfuerzos hacia la atención de las necesidades de Petróleos Mexicanos.

En este ejercicio 2020 la facturación de Petróleos Mexicano represento el 61% de nuestra facturación total.

Por ello el IMP se encuentra abocado a reforzar los eslabones de la cadena de valor, que van desde la investigación y desarrollo tecnológico, pasando por el escalamiento de procesos y productos y la comercialización de soluciones tecnológicas, hasta la aplicación de servicios tecnológicos, que permitan maximizar la creación de valor.

En los próximos años, el IMP dentro de sus objetivos está el generar tecnología de alto valor para el sector hidrocarburos, aprovechando el potencial petrolero del país y contribuyendo a la política económica del PND en ciencia y tecnología, fortaleciendo el propósito estratégico de rescatar al sector energético, con prioridad a rehabilitar las refinerías existentes y la construcción de la nueva refinería de Dos Bocas así como impulsar la sustentabilidad y autonomía financiera, mediante la venta de productos y servicios de alto contenido tecnológico que proporcionen soluciones integrales a la industria petrolera nacional pública y privada, así como generar nuevas capacidades para las empresas, órganos reguladores y entidades.

### C. Autorización e Historia

#### ➤ Fecha de creación del ente

El Instituto Mexicano del Petróleo es un Organismo Público Descentralizado de la Administración Pública Federal con personalidad jurídica y patrimonio propios, autonomía de decisión técnica, operativa y administrativa, sectorizado a la Secretaría de Energía, de conformidad con lo

## CUENTA PÚBLICA 2020

---

previsto en su "Decreto por el que se reforma el diverso, por el que se crea el Instituto Mexicano del Petróleo como Organismo Descentralizado, publicado el 26 de agosto de 1965", publicado en el Diario Oficial de la Federación el 31 de octubre de 2014, que tiene por objeto predominante realizar investigaciones, el desarrollo tecnológico, la innovación, el escalamiento de procesos y productos, la prestación de servicios tecnológicos orientados a optimizar los procesos de producción y transformación, tanto en exploración y extracción como en la transformación industrial y comercialización nacional e internacional de sus resultados en el sector de hidrocarburos, así como la capacitación especializada en las áreas de su actividad.

Fue declarado Centro Público de Investigación mediante resolución conjunta con la Secretaría de Energía y el Consejo Nacional de Ciencia y Tecnología, con la opinión favorable de la Secretaría de Hacienda y Crédito Público, publicada en el Diario Oficial de la Federación el 18 de agosto de 2000.

Petróleos Mexicanos (PEMEX) asignó al Instituto los recursos financieros y materiales necesarios para llevar a cabo sus actividades, constituyéndose así el patrimonio inicial del Instituto.

Los ingresos por servicios del Instituto por los ejercicios terminados al 31 de diciembre de 2020 y de 2019 provinieron de PEMEX y sus subsidiarias con el 61% y 39% respectivamente, con relación a la totalidad de los ingresos reflejados en el estado de resultados.

El Instituto es dirigido y administrado por un director y un órgano de gobierno denominado Consejo de Administración, el cual está integrado por 10 consejeros de la siguiente manera:

- ❖ El Secretario de Energía, quien lo preside.
- ❖ Un representante de la Secretaría de Hacienda y Crédito Público.
- ❖ Un representante de la Secretaría de Medio Ambiente y de Recursos Naturales.
- ❖ Un representante de Petróleos Mexicanos.
- ❖ Un representante de la Universidad Nacional Autónoma de México
- ❖ Un representante del Instituto Politécnico Nacional
- ❖ Un representante de la Universidad Autónoma Metropolitana
- ❖ Un representante del Consejo Nacional de Ciencia y Tecnología; y
- ❖ Dos Consejeros Independientes

➤ Principales cambios en su estructura

A partir del ejercicio de 2015, la nueva estructura del IMP busca fortalecer la oportunidad, eficiencia y rendición de cuentas, al contar con una línea de mando continua. Dado que la estructura es vertical, fortalece las áreas de investigación y de especialidad, eliminando las direcciones regionales, pero mantiene la cercanía con Pemex.



Se identifican responsables por áreas de investigación, especialidad, planeación y administración, al crearse dos direcciones de investigación, que atenderán las actividades relacionadas con los procesos de Petróleos mexicanos en aguas arriba y aguas abajo. Con la Dirección de Tecnología de Producto también se fortalecerá el enlace entre la investigación y desarrollo tecnológico y la aplicación industrial.

### D. Organización y Objeto Social

#### ➤ Objeto Social

El Instituto tiene por objeto predominante realizar investigaciones, el desarrollo tecnológico, la innovación, el escalamiento de procesos y productos, la prestación de servicios tecnológicos orientados a optimizar los procesos de producción y transformación, tanto en exploración y extracción, como en la transformación industrial y comercialización nacional e internacional de sus resultados en el sector hidrocarburos, así como la capacitación especializada en las áreas de su actividad.

#### ➤ Principal actividad.

Las principales actividades del Instituto, se relacionan a continuación:

- ❖ La investigación científica básica y aplicada;
- ❖ El desarrollo de disciplinas de investigación básica aplicada;
- ❖ El desarrollo de nuevas tecnologías y procesos;
- ❖ La realización de estudios técnicos y económicos;
- ❖ La ejecución de proyectos de nuevas instalaciones industriales;
- ❖ La prestación de servicios de carácter técnico y tecnológico;
- ❖ Las actividades necesarias para llevar los desarrollos tecnológicos propios hasta un nivel de industrialización, incluyendo el escalamiento de procesos y productos;
- ❖ El otorgamiento de asistencia técnica a los usuarios de los procesos, equipos o productos que hayan resultado del desarrollo de su tecnología;
- ❖ El establecimiento de relaciones de información y colaboración científica y tecnológica con entidades nacionales y extranjeras;
- ❖ La difusión de desarrollos científicos y su aplicación en la técnica petrolera;
- ❖ La elevación de los conocimientos teóricos y el mejoramiento de las habilidades prácticas, logrados con la capacitación del personal obrero, administrativo y técnico;
- ❖ La realización de programas de prácticas estudiantiles y profesionales en la industria petrolera nacional;
- ❖ La realización de planes de perfeccionamiento y de capacitación superior de los profesionales;
- ❖ La formación de especialistas e investigadores;
- ❖ La contratación y ejecución de obras y la prestación de servicios inherentes a su objeto dentro del territorio nacional como en el extranjero;

## CUENTA PÚBLICA 2020

---

- ❖ La comercialización de los productos y servicios resultantes de las actividades de investigación, desarrollo tecnológico y de soluciones tecnológicas, y
- ❖ Cualquier otro medio conducente al objeto señalado.

➤ Consideraciones fiscales.

De acuerdo con el decreto de creación, el Instituto estuvo exento hasta el año 2000 del Impuesto Sobre la Renta (ISR). A partir del 2001 en el Artículo 19 de la Ley de Ingresos de la Federación se eliminaron las exenciones totales o parciales a las entidades que gozaban de las mismas, por lo que el Instituto solicitó a la Administración General de Grandes Contribuyentes la confirmación de criterio respecto de que el mismo es una persona moral no contribuyente para fines de ISR, obteniendo respuesta favorable el día 6 de diciembre de 2002, a través del oficio número 330-SAT-IV-2-19574.

Con fundamento en lo dispuesto por los artículos 79, 80 y el 86 de la Ley del Impuesto Sobre la Renta, el Instituto tributa bajo el régimen establecido en el "Título III del Régimen de las Personas Morales con Fines no Lucrativos". Dicho régimen establece entre otras obligaciones las siguientes: a) retener y enterar el impuesto sobre la renta, b) exigir documentación con requisitos fiscales por pagos a terceros y c) cubrir el impuesto a la tasa del 35% por todas aquellas erogaciones que efectúe y no sean deducibles.

➤ Estructura organizacional básica

Para el cumplimiento de sus objetivos y el ejercicio de las atribuciones que tiene encomendadas el Instituto cuenta con la estructura orgánica siguiente:

- ❖ Dirección General:
  - Unidad de Asuntos Jurídicos
  - Gerencia de Comunicación Social y Relaciones Públicas
  - Órgano Interno de Control
- ❖ Dirección de Investigación en Exploración y Producción
- ❖ Dirección de Investigación en Transformación de Hidrocarburos
- ❖ Dirección de Tecnología de Producto
- ❖ Dirección de Servicios en Exploración y Producción
- ❖ Dirección de Servicios de Ingeniería
- ❖ Dirección de Desarrollo de Talento
- ❖ Dirección de Planeación de la Operación
- ❖ Dirección de Finanzas y Administración

➤ Fideicomisos, mandatos y análogos de los cuales es fideicomitente o fideicomisario.

Fideicomisos, en los cuales el IMP funge como Fideicomitente

- ❖ Fideicomiso del Plan de Pensiones para el personal del IMP.- El 25 de noviembre de 2002, se constituye el Plan de Pensiones para los Trabajadores del Instituto Mexicano del Petróleo con la finalidad de que una vez que dichos trabajadores cumplan con los requisitos, reciban una pensión vitalicia pagadera en forma mensual; su registro se realiza en cuentas de orden de memoranda.
- ❖ Fideicomiso del Fondo de Ahorro. - En apego a la cláusula 54 del Contrato Colectivo de Trabajo se encuentra constituido el Fondo de Ahorro para los Trabajadores del Instituto Mexicano del Petróleo (IMP), con la finalidad de fomentar una cultura de ahorro entre el personal, mediante un fondo con aportaciones iguales del IMP y de sus trabajadores; su registro se realiza en cuentas de orden de memoranda.

### E. Bases de presentación y preparación de los estados financieros y principales diferencias con las normas de información financiera de México

Los estados financieros que se acompañan han sido preparados de conformidad con las prácticas contables para entidades paraestatales de acuerdo con lo establecido por la Ley General de Contabilidad Gubernamental (LGCG), en los Postulados Básicos de Contabilidad Gubernamental, en la Ley Federal de Presupuesto y Responsabilidad Hacendaria (LFPRH); así como, en el Manual de Contabilidad Gubernamental para el Sector Paraestatal Federal y en las Normas de Información Financiera Gubernamentales Generales para el Sector Paraestatal (NIFGG SP) emitidas por la Secretaría de Hacienda y Crédito Público (SHCP), las cuales difieren de las Normas de Información Financiera (NIF) mexicanas, emitidas por el Consejo Mexicano de Normas de Información Financiera, A.C. (CINIF); asimismo, de conformidad con el apartado B.8 Marco Conceptual de la Contabilidad Gubernamental, del Manual de Contabilidad Gubernamental para el Sector Paraestatal Federal, el Instituto puede aplicar supletoriamente las NIF que le sean autorizadas por la SHCP.

Las principales diferencias entre las NIFGG SP aplicables a partir de 2012 y las Normas de Información Financiera de México (NIF), que son aplicadas comúnmente en la preparación de estados financieros para otro tipo de sociedades no reguladas y que aplican para el Instituto, se describen a continuación:

- Reconocimiento de los efectos de la inflación en la información financiera:
  - ❖ La NIFGG SP 04, "Reexpresión", apartado "A", aplicable a partir del ejercicio de 2012, requiere que se reconozcan los efectos de la inflación en los estados financieros únicamente mediante la actualización de los activos no monetarios. De acuerdo con la NIF B-10 "Efectos de la inflación" es necesario además que se reconozcan los efectos de la inflación en las cuentas patrimoniales y que se cuantifique y registre el resultado por posición monetaria de cada ejercicio. De conformidad con lo dispuesto en la normatividad aplicable, los ejercicios de 2015 y 2014, se consideran no inflacionarios.

## CUENTA PÚBLICA 2020

---

- ❖ La NIFGG SP 04, establece las reglas para la actualización, entre otros renglones, de los activos fijos identificados generalmente con inmuebles, propiedades, planta, maquinaria y equipo; así como aquellas otras inversiones en fase de proyección o construcción y los cargos diferidos, incluyendo las partidas relativas a las depreciaciones y/o amortizaciones acumuladas y las del ejercicio o período.
- ❖ La NIFGG SP 04, no hace referencia al concepto de valor de uso de los activos actualizados a que se refieren las NIF.
- ❖ De acuerdo a las reglas de la NIFGG SP 04, las diferencias entre el costo histórico incluyendo intereses y fluctuaciones cambiarias y los valores actualizados que se generan por la actualización de los activos fijos, se registran en el patrimonio en la cuenta de Superávit por Revaluación.
- ❖ Las reglas de la NIFGG SP 04, establece que las pérdidas cambiarias y los intereses derivados de pasivos identificables con activos fijos se consideren como parte del valor actualizado de éstos. Si la fluctuación cambiaria es utilidad se reconoce directamente en los resultados del ejercicio. La misma NIFGG SP 04, establece que únicamente se podrán capitalizar estos conceptos hasta el importe de la actualización del ejercicio de los proyectos en construcción relativos. Las NIF permiten la capitalización del costo integral de financiamiento neto, incluyendo las fluctuaciones cambiarias que se identifiquen con activos fijos que se encuentren en etapa de construcción o instalación, independientemente de que dichas fluctuaciones sean utilidad o pérdida.

➤ Reconocimiento del costo de las obligaciones laborales al retiro de los trabajadores

Las disposiciones de la NIFGG SP 05 "Obligaciones Laborales", aplicable a partir del ejercicio de 2012, no coincide con las reglas establecidas en la NIF de la serie D, NIF D-3 "Beneficios a los empleados", emitida por el CINIF, en tanto que ésta es de aplicación obligatoria, sin importar el efecto que origine en los resultados la NIFGG SP 05, se aplica siempre y cuando no implique la determinación de un resultado del período de naturaleza desfavorable (pérdida).

El reconocimiento de las obligaciones laborales al retiro se cuantifica de acuerdo con cálculos actuariales establecidos en las reglas de la NIF D-3 y de acuerdo a la NIFGG SP 05, únicamente se reconoce una porción del costo del período cuando el resultado del ejercicio es favorable y permite registrar un costo hasta el monto que el resultado neto no represente una pérdida.

### F. Políticas de Contabilidad Significativas

Las principales políticas contables seguidas por el Instituto, son las siguientes:

- Efectivo y valores realizables. - Los valores realizables se encuentran representados principalmente por fondos de inversión valuados a su valor de mercado.

## CUENTA PÚBLICA 2020

---

- Inventarios. – Los almacenes de materiales de consumo están valuados a su costo de adquisición, con base en el método de costos promedio el cual no difiere sustancialmente de su valor de reposición.
- Propiedades y equipo. – En un entorno inflacionario, el Instituto aplica el método de ajuste de cambios en el Nivel General de Precios, mismo que se establece como regla general en la NIFGG SP 04, aplicable a partir del ejercicio de 2012; los inmuebles se actualizan utilizando el INPC relativo al costo de la Construcción Residencial Nacional que emite el Banco de México. La depreciación se registra con base en la vida útil económica de cada activo, sobre el valor actualizado.
- De acuerdo a la NIFGG SP 04, la Re expresión de activos Se aplica cuando hay Entorno Económico Inflacionario.- Cuando los niveles de inflación provocan que la moneda se deprecie de manera importante en su poder adquisitivo y puede dejarse de considerar como referente para liquidar transacciones económicas ocurridas en el pasado, además del impacto en el corto plazo en los indicadores económicos como son el tipo de cambio, tasas de interés, salarios o precios; es decir, cuando la inflación acumulada de los tres ejercicios anuales anteriores es igual o superior que el 26% (promedio anual de 8%), debido a que no se ha presentado Entorno Económico Inflacionario, no se ha aplicado Re expresión de los activos.
- El superávit que se presenta en el estado de variaciones en el patrimonio, se determinó por el efecto resultante de la actualización de las propiedades y equipo hasta el ejercicio de 2007.
- Inversión en acciones de asociadas. - La inversión en la compañía asociada se valúa a través del método de participación.
- Operaciones en moneda extranjera. - Las operaciones en moneda extranjera se registran al tipo de cambio vigente a la fecha de su celebración. Los activos y pasivos monetarios en moneda extranjera se valúan en moneda nacional de conformidad con los "Tipos de Cambio de Divisas Extranjeras para el Cierre Contable al 31 de diciembre" emitidos por la SHCP.
- Provisiones. - Los pasivos en los cuales su cuantía o vencimiento son inciertos, se registran para identificarse con un período determinado a fin de conocer en forma periódica la situación financiera y el resultado de las operaciones.
- Reservas. - Se crean o incrementan con objeto de hacer frente a las eventualidades que pudieran presentarse, ya sea por pérdidas futuras o por depreciaciones.
- Reconocimiento de ingresos y costos. - El Instituto reconoce el ingreso cuando se devenga y los costos cuando se conocen afectando los resultados del período.
- Resultado financiero. - Se integra por los intereses ganados o pagados y el resultado cambiario. Las transacciones en moneda extranjera se registran al tipo de cambio vigente en la fecha en que se realizan.

## CUENTA PÚBLICA 2020

- Resultado integral. - Es la modificación del patrimonio durante el ejercicio por conceptos que no son distribuciones y movimientos del patrimonio contribuido; se integra por el remanente neto del ejercicio más otras partidas que representan una ganancia o pérdida del mismo período, y se presentan directamente en el patrimonio, sin afectar el estado de resultados.

### Nuevas Políticas Contables

Con fecha 14 de septiembre de 2012, mediante oficio circular 309-A-0248/2012, la Unidad de Contabilidad Gubernamental e Informes sobre la Gestión Pública, de la Secretaría de Hacienda y Crédito Público, emite y difunde las Normas de Información Financiera Gubernamentales Generales para el Sector Paraestatal (NIFGG SP) y Específicas (NIFGE SP), de aplicación obligatoria para los entes públicos del Sector Paraestatal Federal a partir de 2012, reconociendo que se derivan de la actualización de las Normas de Información Financiera Gubernamentales para el Sector Paraestatal (NGIFG) Generales y Específicas (NEIFGSP), aplicables hasta el ejercicio de 2011.

### G. Posición en Moneda Extranjera

- Saldos y operaciones en moneda extranjera.

La posición monetaria en dólares estadounidenses es:

	2020	2019
Activos monetarios	30,119,476	23,248,413
Pasivos monetarios	-3,522,368	-4,766,899
Posición activa (pasiva), neta	26,597,108	18,481,514
Equivalentes en pesos	530,577,726	348,287,828

Las operaciones en dólares estadounidenses fueron como sigue:

	2020	2019
<b>Ingresos:</b>		
Ingresos por servicios	6,451,652	2,658,185
Regalías	23,773,517	18,817,730
Otros	0	37,446
<b>Egresos:</b>		
Compras	54,403,836	1,315,209
Regalías	2,462,055,498	3,621,706

## CUENTA PÚBLICA 2020

	2020	2019
Asistencia técnica	751,244,597	323,509
Compra de Equipo	115,682	420,931

Los tipos de cambio en pesos vigentes a la fecha de los estados financieros fueron como sigue:

	2020	2019
Dólar bancario	\$19.9487	\$18.8452

### H. Reporte Analítico del Activo

Vida útil o porcentajes de depreciación, deterioro o amortización utilizados en los diferentes tipos de activos. Las tasas anuales de depreciación que fueron aplicadas durante 2020 y 2019 son:

	2020	2019
Edificios	3%	3%
Equipo de laboratorio	14%	14%
Equipo de cómputo	20%	20%
Maquinaria y equipo eléctrico	33%	33%
Mobiliario y equipo de oficina	10%	10%
Adaptaciones y mejoras	20%	20%
Equipo de transporte	20%	20%

Importe de los gastos capitalizados en el ejercicio, tanto financieros como de investigación y desarrollo.

Bienes Inmuebles, infraestructura y construcciones en proceso	2020
Adaptaciones y Mejoras a Edificios no Habitacionales	6,754,709
<b>Adquisiciones de bienes inmuebles</b>	<b>6,754,709</b>
Obras iniciadas y que continúan en proceso de construcción	11,105,485
<b>Aplicación de bienes inmuebles, infraestructura y construcciones en proceso</b>	<b>17,860,194</b>

Al 31 de diciembre de 2020 el Instituto registra una variación por 17,860,194 pesos, en los gastos capitalizados por concepto de bienes inmuebles, infraestructura y construcciones en proceso, integrados por 6,754,709 pesos, en adaptaciones y mejoras y 11,105,485 pesos, de obras que continúan en proceso.

- Inversiones en valores

Las variaciones en el efectivo y valores realizables al 31 de diciembre de 2020 y 2019, se presentan a continuación:

## CUENTA PÚBLICA 2020

	2020	2019	Variación
Efectivo	40,000	0	40,000
Bancos/Tesorería	1,203,605	3,364,885	-2,161,280
Bancos/Dependencias y Otros	0	0	0
Inversiones Temporales (Hasta 3 meses)	649,425,698	529,381,093	120,044,605
Fondos con Afectación Específica	0	0	0
Depósitos de Fondos de Terceros en Garantía y/o Administración	714,292,160	743,049,512	-28,757,352
Otros Efectivos y Equivalentes	0	0	0
<b>Total, de Efectivo y Equivalentes</b>	<b>1,364,961,463</b>	<b>1,275,795,490</b>	<b>89,165,973</b>

Al 31 de diciembre de 2020, el Instituto estableció operaciones de inversión de los excedentes de disponibilidades como sigue:

Tipo de Inversión	Instrumento	Importe	Tasa	Vencimiento
Efectivo	Efectivo	6,830		
Reporto	BONDESD	155,286,674	4.37%	Enero 4, 2021
Reporto	CETES	7,573,996	4.37%	Enero 4, 2021
Reporto	BPAG91	1,181,999	4.40%	Enero 4, 2021
Directo	BONDESD	8,115,033		
Directo	BPAG28	4,228,516		
Directo	BPAG91	2,666,405		
Directo	BONOS	82,938,448		
Directo	CETES	16,037,919		
Directo	UDIBONOS	931,973		
Directo	Fondos de Inversión ACTIGOB	370,457,905		
	<b>Total</b>	<b>649,425,698</b>		

Revisable al corte de cupón, vencimiento o venta de los títulos

### I. Fideicomisos, Mandatos y Análogos

Las variaciones en el Fideicomiso para la Investigación Científica y Desarrollo Tecnológico del Instituto Mexicano del Petróleo, al 31 de diciembre de 2020 y 2019, se presentan a continuación:

	2020	2019	Variación
Fideicomiso para la investigación	125	2,727,137	-2,727,012
<b>TOTAL</b>			<b>-2,727,012</b>

La variación por -2,727,012 pesos, se compone de la aportación inicial de 402,477,757 de la SHCP provenientes del Fondo Mexicano del Petróleo para la Estabilización y el Desarrollo, así como, 5,461,250 pesos por intereses ganados, con unas disminuciones de 409,600,000 pesos, de recursos aplicados a la investigación y 1,066,019 pesos por devolución de recursos del fideicomiso F/751703 en la TESOFE por Decreto de fecha 6 de noviembre 2020.



## J. Reporte de Recaudación

"Sin información que revelar"

## K. Información sobre la Deuda y el Reporte Analítico de la Deuda

"Sin información que revelar"

## L. Calificaciones Otorgadas

"Sin información que revelar"

## M. Proceso de Mejora

### Políticas de Control Interno

- El Control Interno tiene por objetivo proporcionar una seguridad razonable en el logro de objetivos y metas, dentro de las siguientes categorías:
  - ❖ Eficacia, eficiencia y economía de las operaciones, programas y proyectos;
  - ❖ Confiabilidad, veracidad y oportunidad de la información financiera, presupuestaria y de operación;
  - ❖ Cumplimiento del marco jurídico aplicable, y
  - ❖ Salvaguarda, preservación y mantenimiento de los recursos públicos en condiciones de integridad, transparencia y disponibilidad para los fines a que están destinados.
- Medidas de desempeño financiero, metas y alcance.
- El marco de referencia estratégico del Instituto Mexicano del Petróleo se encuentra conformado por el propósito, la misión, la visión y los valores; estos elementos representan la base para el desarrollo de los objetivos estratégicos, mismos que orientan las actividades

Institucionales.

- Para la definición de la misión y visión del IMP se consideraron las siguientes actividades rectoras: realizar investigación, el desarrollo tecnológico, la innovación, el escalamiento de procesos y productos, la prestación de servicios tecnológicos orientados a optimizar los procesos de producción y transformación, tanto en exploración y producción como en la transformación industrial y comercialización nacional e internacional de sus resultados en el sector de hidrocarburos, así como la capacitación especializada en las áreas de su actividad.
- Una vez definida la estrategia que implementará la institución, se identificaron los riesgos que podrían impedir u obstaculizar el cumplimiento de los objetivos estratégicos en caso de que llegaran a presentarse o mantenerse en el horizonte 2019-20.
- Estos riesgos fueron agrupados en cuatro puntales y jerarquizados de acuerdo con su impacto en los objetivos y su probabilidad de ocurrencia a lo largo del periodo de planeación.
- Derivado del análisis de los escenarios definidos, las expectativas de ingresos en los mercados de interés para el Instituto, así como de los objetivos y estrategias, se llevaron a cabo proyecciones financieras del estado de resultados y flujo de efectivo, estos escenarios están basados en el nivel de dinamismo del sector nacional de hidrocarburos, principalmente propiciado por el impacto de la reforma energética en el mismo.
- Para poder dar un efectivo seguimiento a la implementación del Programa Estratégico 2019-2024, evaluar la estrategia y favorecer la toma de decisiones estratégicas oportunas, se establecieron 10 indicadores de desempeño:
  - ❖ Crecimiento en el remanente neto antes de obligaciones laborales.
  - ❖ Enfoque a mercados estratégicos.
  - ❖ Satisfacción del cliente.
  - ❖ Productividad del negocio.
  - ❖ Rentabilidad del negocio.
  - ❖ Valor ganado.
  - ❖ Sustentabilidad de la Investigación y Desarrollo Tecnológico.
  - ❖ Índice de escalamiento.
  - ❖ Ingresos por la comercialización de productos nuevos y mejorados.
  - ❖ Diversificación de la cartera de clientes.

## N. Información por Segmentos

"Sin información que revelar"

### O. Eventos Posteriores al Cierre

Posterior a la presentación de los estados financieros por el periodo comprendido del 1 de enero al 31 de diciembre de 2020 y al 31 de diciembre de 2019, no han ocurrido eventos subsecuentes que hayan Corregido sustancialmente su valor o produzcan cambios en la información presentada.

### P. Partes relacionadas

Inversiones Financieras a largo plazo

Al 31 de diciembre de 2020 y 2019 el Instituto es propietario de participación accionaria de la Unión de Crédito El Águila, S. A. de C. V., la inversión en la compañía se valúa a través del método de participación.

El IMP, no ejerce control sobre la Compañía Unión de Crédito El Águila, S. A. de C. V. y no tiene poder:

Sobre más de la mitad de los derechos de voto con otros inversionistas;  
Para gobernar las políticas financieras y de operación mediante algún acuerdo;  
Para nombrar o remover a la mayoría de los miembros del Consejo;  
Para decidir la mayoría de los votos en las reuniones del Consejo.

A la fecha de autorización de emisión de los estados e información financiera presupuestaria que se acompañan, la CONAC ha dado a conocer la emisión de las siguientes Modificaciones a los acuerdos ya emitidos. Las modificaciones entran en vigor para los ejercicios que iniciaron a partir del día siguiente de su publicación en el Diario Oficial de la Federación y del 1 de enero de 2020, respectivamente:

- Acuerdo por el que se reforma la Norma en materia de consolidación de Estados Financieros y demás información contable, (publicado en DOF 27/09/2018).
- Acuerdo por el que se reforman las Normas y Metodología para la Determinación de los Momentos Contables de los Ingresos, (publicando en DOF 27/09/2018).
- Acuerdo por el que se reforma el Manual de Contabilidad Gubernamental del Sistema Simplificado General (SSG), (publicado en DOF

## CUENTA PÚBLICA 2020

---

27/09/2018).

- Acuerdo por el que se reforman los lineamientos para el Registro de los Recursos del Fondo de Aportaciones Múltiples para las operaciones derivadas del Programa de Mejoramiento de la Infraestructura Física Educativa (Programa escuelas al CIEN), (publicado en DOF 27/09/2018).
- Acuerdo por el que se reforman los Criterios para la elaboración y presentación homogénea de la información financiera y de los formatos a que hace referencia la Ley de Disciplina Financiera de las Entidades Federativas y los Municipios (publicado en DOF 27/09/2018).
- Acuerdo por el que se reforma y adiciona el formato de Conciliación entre los Ingresos Presupuestarios y Contables, así como entre los Egresos Presupuestarios y los Gastos Contables, (publicado en DOF 27/09/2018).
- Acuerdo por el que se reforma y adicional el Manual de Contabilidad Gubernamental (publicado en DOF 27/12/2018).
- Acuerdo por el que se reforma y adicional el Manual de Contabilidad Gubernamental (publicado en DOF 23/12/2020).

### Responsabilidad sobre la Presentación Razonable de la Información Contable

Los estados financieros fueron autorizados para su emisión el día 8 de marzo de 2021, por el Lic. Jorge Aurelio Ochoa Morales Director de Finanzas y Administración y están sujetos a que el Ing. Marco Antonio Osorio Bonilla Director General, los presente para su aprobación al Consejo de Administración del IMP, conforme a la disposición establecida en el artículo 58 fracción VI de la Ley Federal de Entidades Paraestatales.

\_\_\_\_\_  
Autorizó: Lic. Jorge Aurelio Ochoa Morales  
Director de Finanzas y Administración

\_\_\_\_\_  
Elaboró: C.P. Teresa Zavala Lemus  
Gerenta de Presupuesto y Contabilidad

Bajo protesta de decir verdad declaramos que los Estados Financieros y sus Notas son razonablemente correctos y responsabilidad del emisor.

## CUENTA PÚBLICA 2020

### INSTITUTO MEXICANO DEL PETRÓLEO INFORME DE PASIVOS CONTINGENTES

Al 31 de diciembre de 2020 y 2019 el rubro de provisiones a largo plazo se integra por:

	2020	2019
Obligaciones laborales al retiro	387,314,609	395,914,609
<b>Total</b>	<b>387,314,609</b>	<b>395,914,609</b>

➤ Obligaciones Laborales al Retiro

El Instituto determina su pasivo y el costo anual de prima de antigüedad, plan de pensiones e indemnizaciones, con base al estudio actuarial llevado a cabo por actuario independiente conforme a las bases definidas en los planes, utilizando el método de crédito unitario proyectado siguiendo las reglas particulares de la NIFGG SP 05, aplicable a partir del ejercicio de 2012.

Los principales conceptos que se derivan del estudio actuarial para cuantificar los pasivos laborales del Instituto al 31 de diciembre de 2020 y 2019, se analizan a continuación:

	2020	2019
Obligación por beneficios definidos (OBD)	4,864,688,761	3,608,708,579
Fondo constituido	79,146,792	278,965,942
<b>Situación del fondo</b>	<b>4,785,541,969</b>	<b>3,329,742,637</b>
Pasivo neto proyectado	-4,785,541,969	-3,329,742,637
Efecto no reconocido por aplicación de la NIFGG SP 05	4,398,227,360	2,933,828,028
<b>Saldo en el balance general</b>	<b>-387,314,609</b>	<b>-395,914,609</b>

El costo neto del período por los años terminados el 31 de diciembre de 2020 y 2019 se integra por:

	2020	2019
Costo laboral de servicios del período	99,502,639	92,067,780
Costo financiero del período	318,384,439	273,263,879
Menos – Rendimiento de los activos del fondo	8,018,560	22,886,349


## CUENTA PÚBLICA 2020

	2020	2019
Sumas	409,868,518	342,445,310
Mas - Remediciones	154,644,083	-129,539,967
Costo del período	564,512,601	212,905,343


Al 31 de diciembre de 2020 y 2019, el costo del período de acuerdo con cálculos actuariales ascendió a 564,5412,601 y 212,905,343 pesos respectivamente.

Tasas reales utilizadas en los cálculos actuariales son:

	2020	2019
Tasa de descuento	7.00%	9.00%
Tasa de interés	4.50%	9.00%
Tasa de incremento de sueldos	4.50%	6.80%



\_\_\_\_\_  
Autorizó: Lic. Jorge A. Ochoa Morales  
Director de Finanzas y Administración



\_\_\_\_\_  
Elaboró: C.P. Teresa Zavala Lemus  
Gerenta de Presupuesto y Contabilidad

Bajo protesta de decir verdad declaramos que los Estados Financieros y sus Notas son razonablemente correctos y responsabilidad del emisor

**INSTITUTO MEXICANO DEL PETRÓLEO**

**(IMP)**

**INFORME DE LOS AUDITORES INDEPENDIENTES  
Y ESTADOS FINANCIEROS PRESUPUESTARIOS**

**AL 31 DE DICIEMBRE DE 2020 Y 2019**

## ÍNDICE

1. Informe de los auditores independientes  
Estados financieros:
2. Estado analítico de ingresos
3. Ingresos de flujos de efectivo
4. Egresos de flujos de efectivo
5. Estado analítico del ejercicio del presupuesto de egresos en clasificación administrativa
6. Estado analítico del ejercicio del presupuesto de egresos en clasificación administrativa.  
(armonizado)
7. Estado analítico del ejercicio del presupuesto de egresos en clasificación económica y por  
objeto del gasto
8. Estado analítico del ejercicio del presupuesto de egresos en clasificación económica  
(armonizado)
9. Estado analítico del ejercicio del presupuesto de egresos en clasificación por objeto del gasto  
(armonizado)
10. Estado analítico del ejercicio del presupuesto de egresos en clasificación funcional  
programática
11. Estado analítico del ejercicio del presupuesto de egresos en clasificación funcional  
(armonizado)
12. Gasto por categoría programática
13. Gasto por categoría programática (armonizado)
14. Conciliación entre los ingresos presupuestarios y contables
15. Conciliación entre los egresos presupuestarios y contables
16. Notas a los estados presupuestales



1.

Oficina Ciudad de México  
Av. Miguel de Cervantes Saavedra  
No. 193, Piso 7-702  
Col. Granada, 11520  
Miguel Hidalgo, Ciudad de México  
Tel +52 (55) 5344 5413

A la Secretaría de la Función Pública  
Al Consejo de Administración del  
Instituto Mexicano del Petróleo

www.crowe.mx

## Opinión

Hemos auditado los estados e información financiera presupuestaria del Instituto Mexicano del Petróleo (la Entidad), correspondientes al ejercicio presupuestario comprendido del 1 de enero al 31 de diciembre de 2020, que comprenden los estados analítico de ingresos; de ingresos de flujo de efectivo; de egresos de flujo de efectivo; analítico del presupuesto de egresos en clasificación administrativa; analítico del ejercicio del presupuesto de egresos en clasificación económica y por objeto del gasto; analítico del ejercicio del presupuesto de egresos en clasificación funcional programática, así como las notas explicativas a los estados e información financiera presupuestaria que incluyen un resumen de las políticas presupuestarias significativas.

En nuestra opinión, los estados e información financiera presupuestaria adjuntos, que se describen en el párrafo anterior, están preparados, en todos los aspectos materiales, de conformidad con las disposiciones establecidas en la Ley General de Contabilidad Gubernamental y en la Ley Federal de Presupuesto y Responsabilidad Hacendaria y su Reglamento.

## Fundamento de la opinión

Hemos llevado a cabo nuestra auditoría de conformidad con las Normas Internacionales de Auditoría. Nuestras responsabilidades, de acuerdo con estas normas, se describen con más detalle en la sección "Responsabilidades del auditor para la auditoría de los estados e información financiera presupuestaria" de nuestro informe. Somos independientes de la entidad de conformidad con el Código de Ética Profesional del Instituto Mexicano de Contadores Públicos, A.C., junto con los requerimientos de ética que son aplicables a nuestra auditoría de los estados financieros presupuestarios en México, y hemos cumplido con las demás responsabilidades de ética de conformidad con esos requerimientos y con el Código de Ética Profesional. Consideramos que la evidencia de auditoría que hemos obtenido proporciona una base suficiente y apropiada para nuestra opinión.

## Párrafo de énfasis base de preparación y utilización de este informe

Los estados e información financiera presupuestaria adjuntos, fueron preparados para cumplir con los requerimientos normativos gubernamentales a que está sujeta la entidad y para ser integrados en el Reporte de la Cuenta Pública Federal, los cuales están presentados en los formatos que para tal efecto fueron establecidos por la Unidad de Contabilidad Gubernamental de la Secretaría de Hacienda y Crédito Público; consecuentemente, éstos pueden no ser apropiados para otra finalidad. Nuestra opinión no se modifica por esta cuestión.

## Otra cuestión



1



La administración de la Entidad Gubernamental ha preparado un juego de estados financieros al y por el año terminado el 31 de diciembre de 2020 de conformidad con las disposiciones en materia de información financiera que están establecidas en la Ley General de Contabilidad Gubernamental, sobre los cuales emitimos una opinión no modificada, con fecha 16 de marzo de 2021, conforme a las Normas Internacionales de Auditoría.

### **Responsabilidades de la administración y de los encargados del gobierno de la entidad sobre los estados e información financiera presupuestaria**

La administración es responsable de la preparación de los estados e información financiera presupuestaria adjunta de conformidad con las disposiciones establecidas en la Ley General de Contabilidad Gubernamental y en la Ley Federal de Presupuesto y Responsabilidad Hacendaria y su Reglamento, y del control interno que la administración consideró necesario para permitir la preparación de los estados e información financiera presupuestaria libre de incorrección material debida a fraude o error.

Los encargados del gobierno de la entidad son responsables de la supervisión del proceso de información financiera de la entidad.

### **Responsabilidades del auditor sobre la auditoría de los estados e información financiera presupuestaria**

Nuestros objetivos son obtener una seguridad razonable sobre los estados financieros, en su conjunto, se encuentran libres de incorrección material, debida a fraude o error, y emitir un informe de auditoría que contiene nuestra opinión. Seguridad razonable es un alto nivel de seguridad, pero no es una garantía, de que una auditoría realizada de conformidad con las Normas Internacionales de Auditoría siempre detecte una incorrección material cuando existe. Las incorrecciones pueden deberse a fraude o error y son consideradas materiales si individualmente, o en su conjunto, puede preverse razonablemente que influyan en las decisiones económicas que los usuarios hacen basándose en los estados financieros.

Como parte de una auditoría de conformidad con las Normas Internacionales de Auditoría, aplicamos nuestro juicio profesional y mantenemos una actitud de escepticismo profesional durante toda la auditoría. También:


- Identificamos y evaluamos los riesgos de incorrección material en los estados financieros, debida a fraude o error, diseñamos y aplicamos los procedimientos de auditoría para responder a esos riesgos y obtener evidencia de auditoría suficiente y apropiada para obtener una base para nuestra opinión. El riesgo de no detectar una incorrección material debida a fraude es mayor que en el caso de una incorrección material debida a error, ya que el fraude puede implicar colusión, falsificación, manifestaciones intencionalmente erróneas, omisiones intencionales o la anulación del control interno.
- Obtenemos conocimiento del control interno importante para la auditoría con el fin de diseñar los procedimientos de auditoría que consideramos adecuados en las circunstancias, y no con la finalidad de expresar una opinión sobre la eficacia del control interno de la Entidad.



- Evaluamos lo apropiado de las políticas contables utilizadas y la razonabilidad de las estimaciones contables, así como las revelaciones hechas por la administración de la Entidad.

Nos comunicamos con los responsables del gobierno de la Entidad en relación, entre otras cuestiones, con el alcance planeado y el momento de realización de la auditoría y los hallazgos importantes de la auditoría, así como cualquier deficiencia significativa en el control interno que identificamos durante nuestra auditoría.

GOSSLER, S.C.  
Member Crowe Global



C.P.C. Félix Gustavo Rojas Salazar  
Socio

Ciudad de México  
Marzo 16, 2021

CUENTA PÚBLICA 2020  
ESTADO ANALÍTICO DE INGRESOS  
TOO INSTITUTO MEXICANO DEL PETRÓLEO  
(PESOS)

Rubro de Ingresos	INGRESO					DIFERENCIA (6 - 5 - 1)
	ESTIMADO (1)	AMPLIACIONES Y REDUCCIONES (2)	MODIFICADO (3 = 1 + 2)	DEVENGADO (4)	RECAUDADO (5)	
Impuestos	0	0	0	0	0	0
Cuotas y Aportaciones de Seguridad Social	0	0	0	0	0	0
Contribuciones de Mejoras	0	0	0	0	0	0
Derechos	0	0	0	0	0	0
Productos	0	0	0	0	0	0
Aprovechamientos	0	0	0	0	0	0
Ingresos por Venta de Bienes, Prestación de Servicios y Otros Ingresos	4,859,472,001	402,477,758	5,261,949,759	3,906,115,850	3,118,360,885	-1,741,111,116
Participaciones, Aportaciones, Convenios, Incentivos Derivados de la Colaboración Fiscal y Fondos Distintos de Aportaciones	0	0	0	0	0	0
Transferencias, Asignaciones, Subsidios y Subvenciones, y Pensiones y Jubilaciones	0	552,477,758	552,477,758	552,477,758	552,477,758	552,477,758
Ingresos Derivados de Financiamientos	0	0	0	0	0	0
<b>Total<sup>2/</sup></b>	<b>4,859,472,001</b>	<b>954,955,516</b>	<b>5,814,427,517</b>	<b>4,458,593,608</b>	<b>3,670,838,643</b>	<b>-1,188,633,358</b>
				<b>Ingresos Excedentes</b>		<b>-1,188,633,358</b>

Estado Analítico de Ingresos por Fuente de Financiamiento	INGRESO					DIFERENCIA (6 - 5 - 1)
	ESTIMADO (1)	AMPLIACIONES Y REDUCCIONES (2)	MODIFICADO (3 = 1 + 2)	DEVENGADO (4)	RECAUDADO (5)	
<b>Ingresos del Poder Ejecutivo Federal o Estatal y de los Municipios</b>	0	0	0	0	0	0
Impuestos	0	0	0	0	0	0
Cuotas y Aportaciones de Seguridad Social	0	0	0	0	0	0
Contribuciones de Mejoras	0	0	0	0	0	0
Derechos	0	0	0	0	0	0
Productos	0	0	0	0	0	0
Aprovechamientos	0	0	0	0	0	0
Participaciones, Aportaciones, Convenios, Incentivos Derivados de la Colaboración Fiscal y Fondos Distintos de Aportaciones	0	0	0	0	0	0
Transferencias, Asignaciones, Subsidios y Subvenciones, y Pensiones y Jubilaciones	0	0	0	0	0	0
<b>Ingresos de los Entes Públicos de los Poderes Legislativo y Judicial, de los Órganos Autónomos y del Sector Paraestatal o Paramunicipal, así como de las Empresas Productivas del Estado</b>	<b>4,859,472,001</b>	<b>954,955,516</b>	<b>5,814,427,517</b>	<b>4,458,593,608</b>	<b>3,670,838,643</b>	<b>-1,188,633,358</b>
Cuotas y Aportaciones de Seguridad Social	0	0	0	0	0	0
Productos	0	0	0	0	0	0
Ingresos por Ventas de Bienes, Prestación de Servicios y Otros Ingresos	4,859,472,001	402,477,758	5,261,949,759	3,906,115,850	3,118,360,885	-1,741,111,116
Transferencias, Asignaciones, Subsidios y Subvenciones, y Pensiones y Jubilaciones	0	552,477,758	552,477,758	552,477,758	552,477,758	552,477,758
<b>Ingresos Derivados de Financiamiento</b>	<b>0</b>	<b>0</b>	<b>0</b>	<b>0</b>	<b>0</b>	<b>0</b>
Ingresos Derivados de Financiamientos	0	0	0	0	0	0
<b>Total<sup>2/</sup></b>	<b>4,859,472,001</b>	<b>954,955,516</b>	<b>5,814,427,517</b>	<b>4,458,593,608</b>	<b>3,670,838,643</b>	<b>-1,188,633,358</b>
				<b>Ingresos Excedentes</b>		<b>-1,188,633,358</b>

2/ Las sumas parciales y total pueden no coincidir debido al redondeo fuente. El ente público.

Lic. Jorge Aurelio Ochoa Morales  
Director de Finanzas y  
Administración

C.P. Teresa Zavala Lemus  
Gerenta de Presupuesto y  
Contabilidad

CUENTA PÚBLICA 2020  
INGRESOS DE FLUJO DE EFECTIVO  
PRODUCTORAS DE BIENES Y SERVICIOS  
18 ENERGÍA  
T00 INSTITUTO MEXICANO DEL PETRÓLEO  
(PESOS)

Concepto	ESTIMADO	MODIFICADO	RECAUDADO
<b>TOTAL DE RECURSOS<sup>1/</sup></b>	<b>4,999,572,001</b>	<b>6,347,173,496</b>	<b>4,203,584,623</b>
<b>DISPONIBILIDAD INICIAL</b>	<b>140,100,000</b>	<b>532,745,979</b>	<b>532,745,980</b>
<b>CORRIENTES Y DE CAPITAL</b>	<b>4,859,472,001</b>	<b>5,261,949,759</b>	<b>3,118,360,885</b>
VENTA DE BIENES	0	0	0
INTERNAS	0	0	0
EXTERNAS	0	0	0
VENTA DE SERVICIOS	2,997,000,000	2,997,000,000	2,546,748,448
INTERNAS	2,565,746,000	2,565,746,000	2,125,931,483
EXTERNAS	431,254,000	431,254,000	420,816,965
INGRESOS DIVERSOS	1,862,472,001	2,264,949,759	571,612,437
INGRESOS DE FIDEICOMISOS PÚBLICOS	0	402,477,758	523,798,385
PRODUCTOS FINANCIEROS	30,000,000	30,000,000	39,592,960
OTROS	1,832,472,001	1,832,472,001	8,221,092
VENTA DE INVERSIONES	0	0	0
RECUPERACIÓN DE ACTIVOS FÍSICOS	0	0	0
RECUPERACIÓN DE ACTIVOS FINANCIEROS	0	0	0
<b>INGRESOS POR OPERACIONES AJENAS</b>	<b>0</b>	<b>0</b>	<b>0</b>
POR CUENTA DE TERCEROS	0	0	0
POR EROGACIONES RECUPERABLES	0	0	0
<b>SUBSIDIOS Y APOYOS FISCALES</b>	<b>0</b>	<b>552,477,758</b>	<b>552,477,758</b>
SUBSIDIOS	0	0	0
CORRIENTES	0	0	0
DE CAPITAL	0	0	0
APOYOS FISCALES	0	552,477,758	552,477,758
CORRIENTES	0	552,477,758	552,477,758
SERVICIOS PERSONALES	0	0	0
OTROS	0	552,477,758	552,477,758
INVERSIÓN FÍSICA	0	0	0
INTERESES, COMISIONES Y GASTOS DE LA DEUDA	0	0	0
INVERSIÓN FINANCIERA	0	0	0
AMORTIZACIÓN DE PASIVOS	0	0	0
<b>SUMA DE INGRESOS DEL AÑO</b>	<b>4,859,472,001</b>	<b>5,814,427,517</b>	<b>3,670,838,643</b>
<b>ENDEUDAMIENTO (O DESENDEUDAMIENTO) NETO</b>	<b>0</b>	<b>0</b>	<b>0</b>
INTERNO	0	0	0
EXTERNO	0	0	0

1/ Las sumas parciales y total pueden no coincidir debido al redondeo.

Fuente: Estimado y Modificado, sistemas globalizadores de la Secretaría de Hacienda y Crédito Público; Recaudado, el ente público.

\_\_\_\_\_  
Lic. Jorge Aurelio Ochoa Morales  
Director de Finanzas y  
Administración

\_\_\_\_\_  
C.P. Teresa Zavala Lemus  
Gerenta de Presupuesto y  
Contabilidad

CUENTA PÚBLICA 2020  
EGRESOS DE FLUJO DE EFECTIVO  
PRODUCTORAS DE BIENES Y SERVICIOS  
18 ENERGÍA  
T00 INSTITUTO MEXICANO DEL PETRÓLEO  
(PESOS)

Concepto	APROBADO	MODIFICADO	PAGADO
<b>TOTAL DE RECURSOS<sup>1/</sup></b>	<b>4,999,572,001</b>	<b>6,347,173,496</b>	<b>4,203,584,623</b>
<b>GASTO CORRIENTE</b>	<b>4,523,496,987</b>	<b>5,135,465,193</b>	<b>3,520,524,128</b>
SERVICIOS PERSONALES	3,124,417,987	3,124,417,987	2,406,682,623
DE OPERACIÓN	1,349,179,000	1,558,669,448	683,789,498
SUBSIDIOS	9,060,045	9,060,045	685,765
OTRAS EROGACIONES	40,839,955	443,317,713	429,366,242
PENSIONES Y JUBILACIONES	0	0	0
<b>INVERSIÓN FÍSICA</b>	<b>234,832,294</b>	<b>484,832,294</b>	<b>40,566,020</b>
BIENES MUEBLES E INMUEBLES	226,875,451	446,875,451	36,185,875
OBRA PÚBLICA	7,956,843	37,956,843	4,380,145
SUBSIDIOS	0	0	0
OTRAS EROGACIONES	0	0	0
<b>INVERSIÓN FINANCIERA</b>	<b>0</b>	<b>0</b>	<b>0</b>
<b>COSTO FINANCIERO</b>	<b>0</b>	<b>20,686,264</b>	<b>18,964,843</b>
INTERESES, COMISIONES Y GASTOS DE LA DEUDA	0	20,686,264	18,964,843
INTERNOS	0	20,686,264	18,964,843
EXTERNOS	0	0	0
<b>EGRESOS POR OPERACIONES AJENAS</b>	<b>0</b>	<b>1,200,000</b>	<b>-27,139,674</b>
POR CUENTA DE TERCEROS	0	1,000,000	-27,141,555
EROGACIONES RECUPERABLES	0	200,000	1,881
<b>SUMA DE EGRESOS DEL AÑO</b>	<b>4,758,329,281</b>	<b>5,642,183,751</b>	<b>3,552,915,317</b>
<b>ENTEROS A TESORERÍA DE LA FEDERACIÓN</b>	<b>0</b>	<b>0</b>	<b>0</b>
ORDINARIOS	0	0	0
EXTRAORDINARIOS	0	0	0
<b>DISPONIBILIDAD FINAL</b>	<b>241,242,720</b>	<b>704,989,745</b>	<b>650,669,306</b>
DIFERENCIAS CAMBIARIAS, AJUSTES CONTABLES Y OPERACIONES EN TRÁNSITO	0	0	0

1/ Las sumas parciales y total pueden no coincidir debido al redondeo.

Fuente: Presupuesto Aprobado y Modificado, sistemas globalizadores de la Secretaría de Hacienda y Crédito Público; Presupuesto Pagado, el ente público.

Lic. Jorge Aurelio Ochoa Morales  
Director de Finanzas y  
Administración

C.P. Teresa Zavala Lemus  
Gerente de Presupuesto y  
Contabilidad

CUENTA PÚBLICA 2020  
ESTADO ANALÍTICO DEL EJERCICIO DEL PRESUPUESTO DE EGRESOS EN CLASIFICACIÓN ADMINISTRATIVA<sup>1/</sup>  
18 ENERGÍA  
TOO INSTITUTO MEXICANO DEL PETRÓLEO  
(PESOS)

DENOMINACION	APROBADO	MODIFICADO	DEVENGADO	PAGADO	ECONOMÍAS
TOTAL	4,758,329,281	5,642,183,751	3,918,218,459	3,552,915,317	1,723,965,292

1/ Las sumas parciales y total pueden no coincidir debido al redondeo.

Fuente: Presupuesto Aprobado y Modificado, sistemas globalizadores de la Secretaría de Hacienda y Crédito Público. Presupuesto Devengado y Pagado, el ente público.

---

**Lic. Jorge Aurelio Ochoa Morales**  
Director de Finanzas y  
Administración

---

**C.P. Teresa Zavala Lemus**  
Gerenta de Presupuesto y  
Contabilidad

CUENTA PÚBLICA 2020  
 ESTADO ANALÍTICO DEL EJERCICIO DEL PRESUPUESTO DE EGRESOS EN CLASIFICACIÓN ADMINISTRATIVA (ARMONIZADO)<sup>1/</sup>  
 18 ENERGÍA  
 T00 INSTITUTO MEXICANO DEL PETRÓLEO  
 (PESOS)

CONCEPTO	APROBADO	AMPLIACIONES / (REDUCCIONES)	MODIFICADO	DEVENGADO	PAGADO	SUBTOTAL
		2	3	4	5	6
Instituto Mexicano del Petróleo	4,758,329,281	883,854,470	5,642,183,751	3,918,218,459	3,552,915,317	1,723,965,292
<b>Total del Gasto</b>	<b>4,758,329,281</b>	<b>883,854,470</b>	<b>5,642,183,751</b>	<b>3,918,218,459</b>	<b>3,552,915,317</b>	<b>1,723,965,292</b>

1/ Las sumas parciales y total pueden no coincidir debido al redondeo.

2/ Corresponde a las Economías Presupuestarias.

Fuente: Presupuesto Aprobado y Modificado, sistemas globalizadores de la Secretaría de Hacienda y Crédito Público. Presupuesto Devengado y Pagado, el ente público.

---

Lic. Jorge Aurelio Ochoa Morales  
 Director de Finanzas y  
 Administración

---

C.P. Teresa Zavala Lemus  
 Gerenta de Presupuesto y  
 Contabilidad



CUENTA PÚBLICA 2020  
ESTADO ANALÍTICO DEL EJERCICIO DEL PRESUPUESTO DE EGRESOS EN CLASIFICACIÓN ECONÓMICA Y POR OBJETO DEL GASTO<sup>17</sup>  
18 ENERGÍA  
T00 INSTITUTO MEXICANO DEL PETRÓLEO  
(PESOS)

CLASIFICACIÓN ECONÓMICA Y POR OBJETO DEL GASTO	2020	2019	2018	2017	2016
<b>TOTAL</b>	<b>4,758,329,281</b>	<b>5,642,183,751</b>	<b>3,918,218,459</b>	<b>3,552,915,317</b>	<b>1,723,965,292</b>
<b>Gasto Corriente</b>	<b>4,523,496,987</b>	<b>5,157,151,457</b>	<b>3,867,311,512</b>	<b>3,512,347,416</b>	<b>1,289,839,945</b>
Servicios Personales	3,124,417,987	3,124,417,987	2,518,272,222	2,406,682,623	606,145,765
1000 Servicios personales	3,124,417,987	3,124,417,987	2,518,272,222	2,406,682,623	606,145,765
1100 Remuneraciones al personal de carácter permanente	770,038,112	743,467,912	575,878,848	573,873,058	167,589,064
1200 Remuneraciones al personal de carácter transitorio	149,303,928	278,632,018	281,464,335	278,632,016	-2,832,317
1300 Remuneraciones adicionales y especiales	392,821,089	409,698,360	416,773,653	333,701,034	-7,075,293
1400 Seguridad social	192,463,671	189,890,181	158,106,045	142,385,973	31,784,136
1500 Otras prestaciones sociales y económicas	1,494,921,564	1,377,859,893	1,085,873,008	1,078,004,968	291,986,885
1600 Previsiones	68,818,015	68,818,015			68,818,015
1700 Pago de estímulos a servidores públicos	56,051,608	56,051,608	176,333	85,574	55,875,275
Gasto De Operación	1,349,179,000	1,558,669,448	916,068,986	683,789,498	642,600,462
2000 Materiales y suministros	140,800,000	134,176,712	94,248,515	57,083,618	39,928,197
2100 Materiales de administración, emisión de documentos y artículos oficiales	32,371,089	23,386,163	12,898,241	5,259,133	10,487,922
2200 Alimentos y utensilios	1,164,652	1,127,095	216,054	184,685	911,041
2400 Materiales y artículos de construcción y de reparación	8,498,767	11,144,331	7,830,749	6,052,660	3,313,582
2500 Productos químicos, farmacéuticos y de laboratorio	82,381,948	72,335,941	60,429,398	34,478,949	11,906,543
2600 Combustibles, lubricantes y aditivos	6,334,409	8,710,409	5,045,474	4,221,311	3,664,935
2700 Vestuario, blancos, prendas de protección y artículos deportivos	3,030,951	5,485,027	5,193,847	4,700,260	291,180
2900 Herramientas, refacciones y accesorios menores	7,018,184	11,987,746	2,634,752	2,186,620	9,352,994
3000 Servicios generales	1,208,379,000	1,424,492,736	821,820,471	626,705,880	602,672,265
3100 Servicios básicos	64,748,241	62,085,161	50,549,302	44,085,403	11,535,859
3200 Servicios de arrendamiento	330,680,011	457,254,255	325,160,784	256,841,854	132,093,471
3300 Servicios profesionales, científicos, técnicos y otros servicios	512,295,980	568,441,319	249,322,522	165,157,806	319,118,797
3400 Servicios financieros, bancarios y comerciales	15,548,284	16,488,188	11,097,376	11,063,876	5,390,812
3500 Servicios de instalación, reparación, mantenimiento y conservación	96,469,074	117,384,589	82,770,497	60,957,607	34,614,092
3600 Servicios de comunicación social y publicidad	800,000	800,000			800,000
3700 Servicios de traslado y viáticos	127,898,639	127,549,126	29,012,604	25,155,636	98,536,522
3800 Servicios oficiales	6,084,888	6,084,888	111,096	110,000	5,973,792
3900 Otros servicios generales	53,853,893	68,405,210	73,796,290	63,333,698	-5,391,080
Subsidios	9,060,045	9,060,045	1,079,667	685,765	7,980,378
4000 Transferencias, asignaciones, subsidios y otras ayudas	9,060,045	9,060,045	1,079,667	685,765	7,980,378
4300 Subsidios y subvenciones	9,060,045	9,060,045	1,079,667	685,765	7,980,378

CLASIFICACION DE LA OPORTUNIDAD	ACREDITACION	IMPORTE CANCELADO	DEVENGADO	PAGADO	RECONCILIADO
Otros De Corriente	40,839,955	465,003,977	431,890,637	421,189,530	33,113,340
3000 Servicios generales	9,967,798	10,967,798	-7,302,270	-18,003,377	18,270,068
3900 Otros servicios generales	9,967,798	10,967,798	-7,302,270	-18,003,377	18,270,068
4000 Transferencias, asignaciones, subsidios y otras ayudas	30,872,157	433,349,915	420,228,064	420,228,064	13,121,851
4400 Ayudas sociales	30,872,157	30,872,157	17,750,306	17,750,306	13,121,851
4600 Transferencias a fideicomisos, mandatos y otros análogos		402,477,758	402,477,758	402,477,758	
9000 Deuda pública		20,686,264	18,964,843	18,964,843	1,721,421
9200 Intereses de la deuda pública		16,686,264	14,964,843	14,964,843	1,721,421
9300 Comisiones de la deuda pública		4,000,000	4,000,000	4,000,000	
<b>Pensiones Y Jubilaciones</b>					
<b>Gasto De Inversión</b>	<b>234,832,294</b>	<b>485,032,294</b>	<b>50,906,947</b>	<b>40,567,901</b>	<b>434,125,347</b>
Inversión Física	234,832,294	484,832,294	50,917,606	40,566,020	433,914,688
5000 Bienes muebles, inmuebles e intangibles	226,875,451	446,875,451	46,537,461	36,185,875	400,337,990
5100 Mobiliario y equipo de administración	59,384,217	78,384,217	17,908,785	13,772,105	61,475,432
5200 Mobiliario y equipo educacional y recreativo	9,600,230	15,600,230	9,415,429	5,815,549	6,184,801
5300 Equipo e instrumental medico y de laboratorio	146,147,821	327,147,821	15,422,532	14,557,788	321,725,289
5400 Vehiculos y equipo de transporte	861,880	861,880			861,880
5600 Maquinaria, otros equipos y herramientas	10,881,303	13,881,303	3,790,715	2,040,433	10,090,588
6000 Inversión pública	7,956,843	37,956,843	4,380,145	4,380,145	33,576,698
6200 Obra pública en bienes propios	7,956,843	37,956,843	4,380,145	4,380,145	33,576,698
Otros De Inversión		200,000	-10,659	1,881	210,659
3000 Servicios generales		200,000	-10,659	1,881	210,659
3900 Otros servicios generales		200,000	-10,659	1,881	210,659

1/ Las sumas parciales y total pueden no coincidir debido al redondeo.  
Fuente: Presupuesto Aprobado y Modificado, sistemas globalizadores de la Secretaría de Hacienda y Crédito Público. Presupuesto Devengado y Pagado, el ente público.

Lic. Jorge Aurelio Ochoa Morales  
Director de Finanzas y  
Administración

C.P. Teresa Zavala Lemus  
Gerenta de Presupuesto y  
Contabilidad

CUENTA PÚBLICA 2020  
 ESTADO ANALÍTICO DEL EJERCICIO DEL PRESUPUESTO DE EGRESOS EN CLASIFICACIÓN ECONÓMICA (ARMONIZADO)<sup>1/</sup>  
 18 ENERGÍA  
 T00 INSTITUTO MEXICANO DEL PETRÓLEO  
 (PESOS)

CONCEPTO	APROBADO	AMPLIACIONES / 'REDUCCIONES'	MODIFICADO	DEVENGADO	PAGADO	SUBEJERCICIO
	1	2 = (4-1)	3	4	5	6 = (5-4)
Gasto Corriente	4,523,496,987	633,654,470	5,157,151,457	3,867,311,512	3,512,347,416	1,289,839,945
Gasto De Capital	234,832,294	250,200,000	485,032,294	50,906,947	40,567,901	434,125,347
<b>Total del Gasto</b>	<b>4,758,329,281</b>	<b>883,854,470</b>	<b>5,642,183,751</b>	<b>3,918,218,459</b>	<b>3,552,915,317</b>	<b>1,723,965,292</b>

1/ Las sumas parciales y total pueden no coincidir debido al redondeo.

2/ Corresponde a las Economías Presupuestarias.

Fuente: Presupuesto Aprobado y Modificado, sistemas globalizadores de la Secretaría de Hacienda y Crédito Público. Presupuesto Devengado y Pagado, el ente público.

---

Lic. Jorge Aurelio Ochoa Morales  
 Director de Finanzas y  
 Administración

---

C.P. Teresa Zavala Lemus  
 Gerenta de Presupuesto y  
 Contabilidad

CUENTA PÚBLICA 2020  
ESTADO ANALÍTICO DEL EJERCICIO DEL PRESUPUESTO DE EGRESOS EN CLASIFICACIÓN POR OBJETO DEL GASTO (ARMONIZADO)<sup>1/</sup>  
18 ENERGÍA  
TOD INSTITUTO MEXICANO DEL PETRÓLEO  
(PESOS)

CONCEPTO	AFERENDADO	AMPLIACIONES / (REDUCCIONES)	REDEFINIDO	DEFERIDO	OTROS	IMPORTE
<b>Servicios personales</b>	<b>3,124,417,987</b>		<b>3,124,417,987</b>	<b>2,518,272,222</b>	<b>2,406,682,623</b>	<b>606,145,765</b>
Remuneraciones al personal de carácter permanente	770,038,112	-26,570,200	743,467,912	575,878,848	573,873,058	167,589,064
Remuneraciones al personal de carácter transitorio	149,303,928	129,328,090	278,632,018	281,464,335	278,632,016	-2,832,317
Remuneraciones adicionales y especiales	392,821,089	16,877,271	409,698,360	416,773,653	333,701,034	-7,075,293
Seguridad social	192,463,671	-2,573,490	189,890,181	158,106,045	142,385,973	31,784,136
Otras prestaciones sociales y económicas	1,494,921,564	-117,061,671	1,377,859,893	1,085,873,008	1,078,004,968	291,986,885
Previsiones	68,818,015		68,818,015			68,818,015
Pago de estímulos a servidores públicos	56,051,608		56,051,608	176,333	85,574	55,875,275
<b>Materiales y suministros</b>	<b>140,800,000</b>	<b>-6,623,288</b>	<b>134,176,712</b>	<b>94,248,515</b>	<b>57,083,618</b>	<b>39,928,197</b>
Materiales de administración, emisión de documentos y artículos oficiales	32,371,089	-8,984,926	23,386,163	12,898,241	5,259,133	10,487,922
Alimentos y utensilios	1,164,652	-37,557	1,127,095	216,054	184,685	911,041
Materiales y artículos de construcción y de reparación	8,498,767	2,645,564	11,144,331	7,830,749	6,052,660	3,313,582
Productos químicos, farmacéuticos y de laboratorio	82,381,948	-10,046,007	72,335,941	60,429,398	34,478,949	11,906,543
Combustibles, lubricantes y aditivos	6,334,409	2,376,000	8,710,409	5,045,474	4,221,311	3,664,935
Vestuario, blancos, prendas de protección y artículos deportivos	3,030,951	2,454,076	5,485,027	5,193,847	4,700,260	291,180
Herramientas, refacciones y accesorios menores	7,018,184	4,969,562	11,987,746	2,634,752	2,186,620	9,352,994
<b>Servicios generales</b>	<b>1,218,346,798</b>	<b>217,313,736</b>	<b>1,435,660,534</b>	<b>814,507,542</b>	<b>608,704,384</b>	<b>621,152,992</b>
Servicios básicos	64,748,241	-2,663,080	62,085,161	50,549,302	44,085,403	11,535,859
Servicios de arrendamiento	330,680,011	126,574,244	457,254,255	325,160,784	256,841,854	132,093,471
Servicios profesionales, científicos, técnicos y otros servicios	512,295,980	56,145,339	568,441,319	249,322,522	165,157,806	319,118,797
Servicios financieros, bancarios y comerciales	15,548,284	939,904	16,488,188	11,097,376	11,063,876	5,390,812
Servicios de instalación, reparación, mantenimiento y conservación	96,469,074	20,915,515	117,384,589	82,770,497	60,957,607	34,614,092
Servicios de comunicación social y publicidad	800,000		800,000			800,000
Servicios de traslado y viáticos	127,898,639	-349,513	127,549,126	29,012,604	25,155,636	98,536,522
Servicios oficiales	6,084,888		6,084,888	111,096	110,000	5,973,792
Otros servicios generales	63,821,681	15,751,327	79,573,008	66,483,361	45,332,202	13,089,647

CONCRETO	APROBADO	AMPLIACIONES / (REDUCCIONES)	MODIFICADO	DEVENGADO	PAGADO	SUBDESEMPEÑO
<b>Transferencias, asignaciones, subsidios y otras ayudas</b>	<b>39,932,202</b>	<b>402,477,758</b>	<b>442,409,960</b>	<b>421,307,731</b>	<b>420,913,829</b>	<b>21,102,229</b>
Subsidios y subvenciones	9,060,045		9,060,045	1,079,667	685,765	7,980,378
Ayudas sociales	30,872,157		30,872,157	17,750,306	17,750,306	13,121,851
Transferencias a fideicomisos, mandatos y otros análogos		402,477,758	402,477,758	402,477,758	402,477,758	
<b>Bienes muebles, inmuebles e intangibles</b>	<b>226,875,451</b>	<b>220,000,000</b>	<b>446,875,451</b>	<b>46,537,461</b>	<b>36,185,875</b>	<b>400,337,990</b>
Mobiliario y equipo de administración	59,384,217	20,000,000	79,384,217	17,908,785	13,772,105	61,475,432
Mobiliario y equipo educacional y recreativo	9,600,230	6,000,000	15,600,230	9,415,429	5,815,549	6,184,801
Equipo e instrumental medico y de laboratorio	146,147,821	191,000,000	337,147,821	15,422,532	14,557,788	321,725,289
Vehiculos y equipo de transporte	861,880		861,880			861,880
Maquinaria, otros equipos y herramientas	10,881,303	3,000,000	13,881,303	3,790,715	2,040,433	10,090,588
<b>Inversión pública</b>	<b>7,956,843</b>	<b>30,000,000</b>	<b>37,956,843</b>	<b>4,380,145</b>	<b>4,380,145</b>	<b>33,576,698</b>
Obra pública en bienes propios	7,956,843	30,000,000	37,956,843	4,380,145	4,380,145	33,576,698
<b>Deuda pública</b>		<b>20,686,264</b>	<b>20,686,264</b>	<b>18,964,843</b>	<b>18,964,843</b>	<b>1,721,421</b>
Intereses de la deuda pública		16,686,264	16,686,264	14,964,843	14,964,843	1,721,421
Comisiones de la deuda pública		4,000,000	4,000,000	4,000,000	4,000,000	
<b>Total del Gasto</b>	<b>4,758,329,281</b>	<b>883,854,470</b>	<b>5,642,183,751</b>	<b>3,918,218,459</b>	<b>3,552,915,317</b>	<b>1,723,965,292</b>

1/ Las sumas parciales y total pueden no coincidir debido al redondeo.

2/ Corresponde a las Economías Presupuestarias.

Fuente: Presupuesto Aprobado y Modificado, sistemas globalizadores de la Secretaría de Hacienda y Crédito Público. Presupuesto Devengado y Pagado, el ente público.

Lic. Jorge Aurelio Ochoa Morales  
Director de Finanzas y  
Administración

C.P. Teresa Zavala Lemus  
Gerenta de Presupuesto y  
Contabilidad

CUENTA PÚBLICA 2020  
ESTADO ANALÍTICO DEL EJERCICIO DEL PRESUPUESTO DE EGRESOS EN CLASIFICACIÓN FUNCIONAL-PROGRAMÁTICA  
19 ENERGÍA  
TOD INSTITUTO MEXICANO DEL PETRÓLEO  
(PESOS)

NIVEL	SUBSECTOR	UNIDAD ADMINISTRATIVA	UNIDAD PROGRAMÁTICA	UNIDAD FUNCIONAL	ESTADO DE EJECUCIÓN DEL PRESUPUESTO DE EGRESOS					ESTADO DE EJECUCIÓN DEL PRESUPUESTO DE EGRESOS						
					APROBADO	MODIFICADO	DEVENGADO	PAGADO	COMPLETADO	APROBADO	MODIFICADO	DEVENGADO	PAGADO	COMPLETADO		
					TOTAL APROBADO	3,124,417,987	1,349,179,000	9,080,045	10,839,265	4,523,436,267	234,832,294		234,832,294	4,758,229,261	95.1	14.9
					TOTAL MODIFICADO	3,124,417,987	1,558,699,448	9,080,045	465,003,977	5,157,151,487	484,832,294	309,000	485,032,294	5,642,183,751	91.1	8.9
					TOTAL DEVENGADO	2,518,272,322	916,068,968	1,078,847	431,896,637	3,867,312,812	50,917,606	-10,659	50,906,947	3,818,218,459	98.7	1.3
					TOTAL PAGADO	3,406,082,423	683,789,498	683,745	421,188,530	2,512,347,416	40,866,820	1,891	40,567,901	3,552,915,317	98.4	1.6
					Porcentaje Pag/Aprob	77.0	50.7	7.6	-0.1	77.6	17.3		17.3	74.7		
					Porcentaje Pag/Modif	77.0	45.9	7.6	90.6	68.1	8.4	0.9	8.4	63.0		
1					Gobierno											
1					Aprobado	48,571,772	1,260,000			48,831,772			48,831,772	100.0		
1					Modificado	48,571,772	1,462,000			50,033,772			50,033,772	100.0		
1					Devengado	37,758,373	1,612,484			39,370,857			39,370,857	100.0		
1					Pagado	35,944,751	1,425,083			37,369,834			37,369,834	100.0		
1					Porcentaje Pag/Aprob	74.0	113.1			75.0			75.0			
1					Porcentaje Pag/Modif	74.0	97.5			74.7			74.7			
1	3				Coordinación de la Política de Gobierno											
1	3				Aprobado	48,571,772	1,260,000			48,831,772			48,831,772	100.0		
1	3				Modificado	48,571,772	1,462,000			50,033,772			50,033,772	100.0		
1	3				Devengado	37,758,373	1,612,484			39,370,857			39,370,857	100.0		
1	3				Pagado	35,944,751	1,425,083			37,369,834			37,369,834	100.0		
1	3				Porcentaje Pag/Aprob	74.0	113.1			75.0			75.0			
1	3				Porcentaje Pag/Modif	74.0	97.5			74.7			74.7			
1	3	04			Función Pública											
1	3	04			Aprobado	48,571,772	1,260,000			48,831,772			48,831,772	100.0		
1	3	04			Modificado	48,571,772	1,462,000			50,033,772			50,033,772	100.0		
1	3	04			Devengado	37,758,373	1,612,484			39,370,857			39,370,857	100.0		
1	3	04			Pagado	35,944,751	1,425,083			37,369,834			37,369,834	100.0		
1	3	04			Porcentaje Pag/Aprob	74.0	113.1			75.0			75.0			
1	3	04			Porcentaje Pag/Modif	74.0	97.5			74.7			74.7			
1	3	04	001		Función pública y buen gobierno											
1	3	04	001		Aprobado	48,571,772	1,260,000			48,831,772			48,831,772	100.0		
1	3	04	001		Modificado	48,571,772	1,462,000			50,033,772			50,033,772	100.0		
1	3	04	001		Devengado	37,758,373	1,612,484			39,370,857			39,370,857	100.0		
1	3	04	001		Pagado	35,944,751	1,425,083			37,369,834			37,369,834	100.0		
1	3	04	001		Porcentaje Pag/Aprob	74.0	113.1			75.0			75.0			
1	3	04	001		Porcentaje Pag/Modif	74.0	97.5			74.7			74.7			
1	3	04	001	0001	Actividades de apoyo a la función pública y buen gobierno											
1	3	04	001	0001	Aprobado	48,571,772	1,260,000			48,831,772			48,831,772	100.0		
1	3	04	001	0001	Modificado	48,571,772	1,462,000			50,033,772			50,033,772	100.0		
1	3	04	001	0001	Devengado	37,758,373	1,612,484			39,370,857			39,370,857	100.0		
1	3	04	001	0001	Pagado	35,944,751	1,425,083			37,369,834			37,369,834	100.0		
1	3	04	001	0001	Porcentaje Pag/Aprob	74.0	113.1			75.0			75.0			
1	3	04	001	0001	Porcentaje Pag/Modif	74.0	97.5			74.7			74.7			
1	3	04	001	0001	700 Instituto Mexicano del Petróleo											
1	3	04	001	0001	700 Aprobado	48,571,772	1,260,000			48,831,772			48,831,772	100.0		
1	3	04	001	0001	700 Modificado	48,571,772	1,462,000			50,033,772			50,033,772	100.0		
1	3	04	001	0001	700 Devengado	37,758,373	1,612,484			39,370,857			39,370,857	100.0		
1	3	04	001	0001	700 Pagado	35,944,751	1,425,083			37,369,834			37,369,834	100.0		

CÓDIGO DE CLASIFICACIÓN						DESCRIPCIÓN					MONTANOS					PORCENTAJES			
1	2	3	4	5	6	7	8	9	10	11	12	13	14	15	16	17	18	19	20
						APROBADO	MODIFICADO	DEVENGADO	PAGADO	PERCENTAJE PAG/APROB	PERCENTAJE PAG/MODIF								
1	3	04	001	0001	T00	Porcentaje Pag/Aprob		74.6		113.1									75.0
1	3	04	001	0001	T00	Porcentaje Pag/Modif		74.0		97.0									74.7
Desarrollo Económico																			
3	3					Aprobado	3,075,846,215	1,347,919,000	9,060,045	46,839,950	4,473,665,215								234,832,294
3	3					Modificado	3,075,846,215	1,557,207,448	9,060,045	468,903,977	5,106,117,660								484,832,294
3	3					Devengado	3,486,513,849	914,456,502	1,079,667	431,890,637	3,427,966,610								50,927,606
3	3					Pagado	2,370,737,872	682,366,415	685,765	421,188,530	3,474,977,582								40,566,020
3	3					Porcentaje Pag/Aprob		71.1		90.9									77.3
3	3					Porcentaje Pag/Modif		77.1		13.8									62.9
Combustibles y Energía																			
3	3					Aprobado													1,800,000
3	3					Modificado													1,000,000
3	3					Devengado													-23,448,318
3	3					Pagado													-27,141,555
3	3					Porcentaje Pag/Aprob													1.881
3	3					Porcentaje Pag/Modif													1.881
Petróleo y Gas Natural (Hidrocarburos)																			
3	3	02				Aprobado													1,800,000
3	3	02				Modificado													1,000,000
3	3	02				Devengado													-23,448,318
3	3	02				Pagado													-27,141,555
3	3	02				Porcentaje Pag/Aprob													1.881
3	3	02				Porcentaje Pag/Modif													1.881
Servicios de apoyo administrativo																			
3	3	02	002			Aprobado													1,200,000
3	3	02	002			Modificado													1,000,000
3	3	02	002			Devengado													-23,448,318
3	3	02	002			Pagado													-27,141,555
3	3	02	002			Porcentaje Pag/Aprob													1.881
3	3	02	002			Porcentaje Pag/Modif													1.881
Operaciones ajenas																			
3	3	02	002	0001		Aprobado													1,200,000
3	3	02	002	0001		Modificado													1,000,000
3	3	02	002	0001		Devengado													-23,448,318
3	3	02	002	0001		Pagado													-27,141,555
3	3	02	002	0001		Porcentaje Pag/Aprob													1.881
3	3	02	002	0001		Porcentaje Pag/Modif													1.881
Instituto Mexicano del Petróleo																			
3	3	02	002	0001	T00	Aprobado													1,200,000
3	3	02	002	0001	T00	Modificado													1,000,000
3	3	02	002	0001	T00	Devengado													-23,448,318
3	3	02	002	0001	T00	Pagado													-27,141,555
3	3	02	002	0001	T00	Porcentaje Pag/Aprob													1.881
3	3	02	002	0001	T00	Porcentaje Pag/Modif													1.881
Ciencia, Tecnología e Innovación																			
3	3					Aprobado	3,075,846,215	1,347,919,000	9,060,045	46,839,950	4,473,665,215								234,832,294
3	3					Modificado	3,075,846,215	1,557,207,448	9,060,045	468,903,977	5,106,117,660								484,832,294
3	3					Devengado	3,486,513,849	914,456,502	1,079,667	455,338,055	3,951,308,970								50,927,606
3	3					Pagado	2,370,737,872	682,366,415	685,765	446,331,085	3,502,139,137								40,566,020

CATEGORÍA DE FINANCIAMIENTO				ACTIVIDADES					ESTADO DE EJECUCIÓN				ESTADO DE PAGOS			
CATEGORÍA	SUBCATEGORÍA	ACTIVIDAD	PROGRAMA	UNIDAD EJECUTORA	ESTADO DE EJECUCIÓN	ESTADO DE PAGOS	ESTADO DE EJECUCIÓN	ESTADO DE PAGOS	ESTADO DE EJECUCIÓN	ESTADO DE PAGOS	ESTADO DE EJECUCIÓN	ESTADO DE PAGOS	ESTADO DE EJECUCIÓN	ESTADO DE PAGOS	ESTADO DE EJECUCIÓN	ESTADO DE PAGOS
3	8				Porcentaje Pag/Aprob	77.1	56.6	7.6	-0-	78.2		17.3				
3	8				Porcentaje Pag/Modif	77.1	43.8	7.6	36.6	68.6		8.4				
3	8	02			Investigación Científica											
3	8	01			Aprobado	3,075,846,213	1,247,913,000	9,060,045	48,819,953	4,473,665,213		234,832,294				
3	8	01			Modificado	3,075,846,213	1,257,207,449	9,060,045	464,003,977	5,106,117,685		484,832,294				
3	8	01			Devengado	3,480,313,849	314,456,502	1,079,667	455,330,953	3,851,389,573		50,917,606				
3	8	01			Pagado	3,370,737,672	692,944,415	685,765	449,331,098	3,502,119,137		40,266,020				
3	8	01			Porcentaje Pag/Aprob	77.1	56.6	7.6	-0-	78.2		17.3				
3	8	01			Porcentaje Pag/Modif	77.1	43.8	7.6	36.6	68.6		8.4				
3	8	01	002		Servicios de apoyo administrativo											
3	8	01	002		Aprobado	365,551,554	40,047,044		721,000	406,319,098						
3	8	01	002		Modificado	348,079,378	31,845,044		434,582	380,358,004						
3	8	01	002		Devengado	246,507,489	16,803,830		120	263,311,439						
3	8	01	002		Pagado	232,898,448	13,195,729		120	246,094,497						
3	8	01	002		Porcentaje Pag/Aprob	63.7	33.0		-0-	60.6						
3	8	01	002		Porcentaje Pag/Modif	66.9	41.4		-0-	64.7						
3	8	01	002	M001	Actividades de apoyo administrativo											
3	8	01	002	M001	Aprobado	345,551,054	40,047,044		721,000	406,319,098						
3	8	01	002	M001	Modificado	348,079,378	31,845,044		434,582	380,358,004						
3	8	01	002	M001	Devengado	246,507,489	16,803,830		120	263,311,439						
3	8	01	002	M001	Pagado	232,898,448	13,195,729		120	246,094,497						
3	8	01	002	M001	Porcentaje Pag/Aprob	63.7	33.0		-0-	60.6						
3	8	01	002	M001	Porcentaje Pag/Modif	66.9	41.4		-0-	64.7						
3	8	01	002	M001	Instituto Mexicano del Petróleo											
3	8	01	002	M001	Aprobado	345,551,054	40,047,044		721,000	406,319,098						
3	8	01	002	M001	Modificado	348,079,378	31,845,044		434,582	380,358,004						
3	8	01	002	M001	Devengado	246,507,489	16,803,830		120	263,311,439						
3	8	01	002	M001	Pagado	232,898,448	13,195,729		120	246,094,497						
3	8	01	002	M001	Porcentaje Pag/Aprob	63.7	33.0		-0-	60.6						
3	8	01	002	M001	Porcentaje Pag/Modif	66.9	41.4		-0-	64.7						
3	8	01	007		Investigación y desarrollo tecnológico en materia petrolera											
3	8	01	007		Aprobado	2,719,295,161	1,367,871,954	9,060,045	40,118,295	4,087,346,117		234,832,294				
3	8	01	007		Modificado	2,727,761,817	1,505,302,494	9,060,045	463,569,395	4,725,759,891		484,832,294				
3	8	01	007		Devengado	2,234,096,340	897,652,672	1,079,667	455,330,953	3,586,477,534		50,917,606				
3	8	01	007		Pagado	2,137,839,224	869,188,586	685,765	449,330,965	3,256,024,605		40,266,020				
3	8	01	007		Porcentaje Pag/Aprob	78.4	51.9	7.6	-0-	80.1		17.3				
3	8	01	007		Porcentaje Pag/Modif	78.4	49.9	7.6	06.7	68.9		8.4				
3	8	01	007	E004	Investigación y Desarrollo Tecnológico en Materia Petrolera											
3	8	01	007	E004	Aprobado				402,477,759	402,477,759						
3	8	01	007	E004	Modificado				402,477,759	402,477,759						
3	8	01	007	E004	Devengado				402,477,759	402,477,759						
3	8	01	007	E004	Pagado				402,477,759	402,477,759						
3	8	01	007	E004	Porcentaje Pag/Aprob				100.0	100.0						
3	8	01	007	E004	Porcentaje Pag/Modif				100.0	100.0						
3	8	01	007	E004	Instituto Mexicano del Petróleo											
3	8	01	007	E004	Aprobado				402,477,759	402,477,759						
3	8	01	007	E004	Modificado				402,477,759	402,477,759						
3	8	01	007	E004	Devengado				402,477,759	402,477,759						



CÓDIGO	CATEGORÍA	SUBCATEGORÍA	UNIDAD	ESTADO	DESCRIPCIÓN	MONTOS					PORCENTAJES			TOTAL	TOTAL	TOTAL		
						APROBADO	DEVENGADO	PAGADO	CONCLUIDO	RESERVA	APROBADO	DEVENGADO	PAGADO					
3	E	01	007	E004	T00	Pagado			402,477,758	402,477,758						100.0		
3	E	01	007	E004	T00	Porcentaje Pag/Aprob												
3	E	01	007	E004	T00	Porcentaje Pag/Modif			100.0	100.0								
3	E	01	007	E006		Investación en materia petrolera												
3	E	01	007	E006		Aprobado	666,515,724	394,381,748	6,849,045	1,100,000	1,068,846,517	225,000,000	225,000,000	1,293,846,517	82.6			17.4
3	E	01	007	E006		Modificado	619,276,203	515,424,378	6,849,045	1,300,000	1,142,849,626	445,000,000	445,000,000	1,587,849,626	72.9			27.0
3	E	01	007	E006		Devengado	509,694,620	121,624,129	30,970	200,000	622,339,719	46,537,461	46,537,461	669,277,180	93.9			6.0
3	E	01	007	E006		Pagado	478,734,528	90,232,113	30,970	200,000	569,197,611	36,185,875	36,185,875	605,383,486	94.0			6.0
3	E	01	007	E006		Porcentaje Pag/Aprob	71.8	22.9	0.5	18.2	53.3	16.1	16.1	46.8				
3	E	01	007	E006		Porcentaje Pag/Modif	77.3	17.5	0.5	15.4	49.6	8.1	8.1	38.1				
3	E	01	007	E006	T00	Instituto Mexicano del Petróleo												
3	E	01	007	E006	T00	Aprobado	666,515,724	394,381,748	6,849,045	1,100,000	1,068,846,517	225,000,000	225,000,000	1,293,846,517	82.6			17.4
3	E	01	007	E006	T00	Modificado	619,276,203	515,424,378	6,849,045	1,300,000	1,142,849,626	445,000,000	445,000,000	1,587,849,626	72.9			27.0
3	E	01	007	E006	T00	Devengado	509,694,620	121,624,129	30,970	200,000	622,339,719	46,537,461	46,537,461	669,277,180	93.9			6.0
3	E	01	007	E006	T00	Pagado	478,734,528	90,232,113	30,970	200,000	569,197,611	36,185,875	36,185,875	605,383,486	94.0			6.0
3	E	01	007	E006	T00	Porcentaje Pag/Aprob	71.8	22.9	0.5	18.2	53.3	16.1	16.1	46.8				
3	E	01	007	E006	T00	Porcentaje Pag/Modif	77.3	17.5	0.5	15.4	49.6	8.1	8.1	38.1				
3	E	02	007	E007		Preratación de servicios en materia petrolera												
3	E	02	007	E007		Aprobado	2,043,779,437	913,490,208	2,211,900	39,018,958	2,998,499,600	2,998,499,600	2,998,499,600	100.0				
3	E	02	007	E007		Modificado	2,108,491,634	1,009,938,026	2,211,900	58,791,837	3,180,432,297	3,180,432,297	3,180,432,297	100.0				
3	E	02	007	E007		Devengado	1,733,321,740	775,826,543	1,048,497	52,661,077	2,562,860,057	2,562,860,057	2,562,860,057	100.0				
3	E	02	007	E007		Pagado	1,659,194,696	578,536,573	654,795	45,653,207	2,284,348,271	2,284,348,271	2,284,348,271	100.0				
3	E	02	007	E007		Porcentaje Pag/Aprob	81.2	63.4	29.6	117.0	76.2	76.2	76.2					
3	E	02	007	E007		Porcentaje Pag/Modif	78.7	57.3	29.6	76.4	71.8	71.8	71.8					
3	E	01	007	E007	T00	Instituto Mexicano del Petróleo												
3	E	01	007	E007	T00	Aprobado	2,043,779,437	913,490,208	2,211,900	39,018,958	2,998,499,600	2,998,499,600	2,998,499,600	100.0				
3	E	01	007	E007	T00	Modificado	2,108,491,634	1,009,938,026	2,211,900	58,791,837	3,180,432,297	3,180,432,297	3,180,432,297	100.0				
3	E	01	007	E007	T00	Devengado	1,733,321,740	775,826,543	1,048,497	52,661,077	2,562,860,057	2,562,860,057	2,562,860,057	100.0				
3	E	01	007	E007	T00	Pagado	1,659,194,696	578,536,573	654,795	45,653,207	2,284,348,271	2,284,348,271	2,284,348,271	100.0				
3	E	01	007	E007	T00	Porcentaje Pag/Aprob	81.2	63.4	29.6	117.0	76.2	76.2	76.2					
3	E	01	007	E007	T00	Porcentaje Pag/Modif	78.7	57.3	29.6	76.4	71.8	71.8	71.8					
3	E	01	007	R010		Proyectos de infraestructura social de ciencia y tecnología												
3	E	01	007	R010		Aprobado						1,875,451	1,875,451	1,875,451				100.0
3	E	01	007	R010		Modificado						1,875,451	1,875,451	1,875,451				100.0
3	E	01	007	R010		Devengado												
3	E	01	007	R010		Pagado												
3	E	01	007	R010		Porcentaje Pag/Aprob												
3	E	01	007	R010		Porcentaje Pag/Modif												
3	E	03	007	R010	T00	Instituto Mexicano del Petróleo												
3	E	03	007	R010	T00	Aprobado						1,875,451	1,875,451	1,875,451				100.0
3	E	03	007	R010	T00	Modificado						1,875,451	1,875,451	1,875,451				100.0
3	E	03	007	R010	T00	Devengado												
3	E	03	007	R010	T00	Pagado												
3	E	03	007	R010	T00	Porcentaje Pag/Aprob												
3	E	03	007	R010	T00	Porcentaje Pag/Modif												
3	E	01	007	X027		Mantenimiento de infraestructura												
3	E	01	007	X027		Aprobado						7,956,843	7,956,843	7,956,843				100.0
3	E	01	007	X027		Modificado												

CÓDIGO DE NOMENCLATURA					DESCRIPCIÓN	ESTADO DE INGRESOS					ESTADO DE EGRESOS							
FE	ER	OP	AR	PT		PR	REVENIDA A PRESUPUESTO	REVENIDA DE ADMINISTRACIÓN	REVENIDA DE OTROS	REVENIDA DE PARTICIPACIONES	REVENIDA DE DIVERSAS	REVENIDA DE CAPITAL	ESTADO DE EGRESOS					
													COMPROBADO	PROCESADO	ANULADO			
3	8	01	007	R027	Devengado							4,380,145			4,380,145			100.0
3	8	01	007	R027	Pagado							4,380,145			4,380,145			100.0
3	8	01	007	R027	Porcentaje Pag/Aprob							55.0			55.0			
3	8	01	007	R027	Porcentaje Pag/Modif							11.5			11.5			
3	8	01	007	R027	T00	Instituto Mexicano del Petróleo												
3	8	01	007	R027	T00	Aprobado						7,956,843			7,956,843			100.0
3	8	01	007	R027	T00	Modificado						37,956,843			37,956,843			100.0
3	8	01	007	R027	T00	Devengado						4,380,145			4,380,145			100.0
3	8	01	007	R027	T00	Pagado						4,380,145			4,380,145			100.0
3	8	01	007	R027	T00	Porcentaje Pag/Aprob						55.0			55.0			
3	8	01	007	R027	T00	Porcentaje Pag/Modif						11.5			11.5			

1/ Las sumas parciales y total pueden no coincidir debido al redondeo. El símbolo "-" corresponde a porcentajes menores a 0.05% o mayores a 500%. Fuente: Presupuesto Aprobado y Modificado, sistemas globalizadores de la Secretaría de Hacienda y Crédito Público, Presupuesto Devengado y Pagado, al ente público.

Lic. Jorge Aurelio Ochoa Morales  
 Director de Finanzas y  
 Administración

C.P. Teresa Zúñiga Lemus  
 Gerente de Presupuesto y  
 Contabilidad

CUENTA PÚBLICA 2020  
 ESTADO ANALÍTICO DEL EJERCICIO DEL PRESUPUESTO DE EGRESOS EN CLASIFICACIÓN FUNCIONAL (ARMONIZADO)<sup>1/</sup>  
 18 ENERGÍA  
 T00 INSTITUTO MEXICANO DEL PETRÓLEO  
 (PESOS)

CONCEPTO	APROBADO	AMPUTACIONES / (REDUCCIONES)	MODIFICADO	DEVENGADO	PAGADO	SUPERAVICIO
	1	2	3	4	5	6
<b>Gobierno</b>	49,831,772	202,000	50,033,772	39,370,857	37,369,834	10,662,915
Coordinación de la Política de Gobierno	49,831,772	202,000	50,033,772	39,370,857	37,369,834	10,662,915
<b>Desarrollo Económico</b>	4,708,497,509	883,652,470	5,592,149,979	3,878,847,602	3,515,545,483	1,713,302,377
Combustibles y Energía		1,200,000	1,200,000	-23,458,977	-27,139,674	24,658,977
Ciencia, Tecnología e Innovación	4,708,497,509	882,452,470	5,590,949,979	3,902,306,579	3,542,685,157	1,688,643,400
<b>Total del Gasto</b>	<b>4,758,329,281</b>	<b>883,854,470</b>	<b>5,642,183,751</b>	<b>3,918,218,459</b>	<b>3,552,915,317</b>	<b>1,723,965,292</b>

1/ Las sumas parciales y total pueden no coincidir debido al redondeo.

2/ Corresponde a las Economías Presupuestarias.

Fuente: Presupuesto Aprobado y Modificado, sistemas globalizadores de la Secretaría de Hacienda y Crédito Público. Presupuesto Devengado y Pagado, el ente público.

---

Lic. Jorge Aurelio Ochoa Morales  
 Director de Finanzas y  
 Administración

---

C.P. Teresa Zavala Lemus  
 Gerenta de Presupuesto y  
 Contabilidad

CUENTA PÚBLICA 2020  
GASTO POR CATEGORÍA PROGRAMÁTICA<sup>1/</sup>  
18 ENERGÍA  
100 INSTITUTO MEXICANO DEL PETRÓLEO  
(PESOS)

PROGRAMA PRESUPUESTARIO					CÓDIGO FONTE					CÓDIGO DE CLASIFICACIÓN					TOTAL					
LÍV	SUB	PROG	PROG	PROG	PROGRAMAS	SUBPROGRAMAS	CONCEPTOS	CÓDIGO DE CLASIFICACIÓN	UNIDAD	CANTIDAD	VALOR	CANTIDAD	VALOR	CANTIDAD	VALOR	CANTIDAD	VALOR	CANTIDAD	VALOR	
																				PROG
					Programas Federales															
					TOTAL APROBADO						234,832,294		234,832,294		4,758,329,281		85.1			17.9
					TOTAL MODIFICADO						484,832,294		485,032,294		5,642,183,751		91.4			6.5
					TOTAL DEVENGADO						20,917,408		20,906,917		3,018,218,459		98.7			1.8
					TOTAL PAGADO						40,566,020		40,566,020		3,552,915,317		98.9			1.1
					Porcentaje Pag/Aprob				7.6	-0-	17.3		17.3		74.7					
					Porcentaje Pag/Modif				77.0	43.9	7.6		90.8		68.1					
					Desempeño de las Funciones															
					Aprobado						234,832,294		234,832,294		4,758,329,281		84.5			5.5
					Modificado						484,832,294		485,032,294		5,210,591,975		90.7			9.3
					Devengado						20,917,408		20,906,917		3,638,295,149		98.6			1.4
					Pagado						40,566,020		40,566,020		3,298,590,660		98.8			1.2
					Porcentaje Pag/Aprob				10.9	51.2	7.6		80.1		17.3					
					Porcentaje Pag/Modif				78.4	43.9	7.6		96.7		68.0					
					Prestación de Servicios Públicos															
					Aprobado						225,000,000		225,000,000		4,222,346,117		84.8			5.2
					Modificado						485,000,000		485,000,000		5,170,759,681		91.4			8.6
					Devengado						26,537,161		26,537,161		3,635,614,955		98.7			1.3
					Pagado						36,185,875		36,185,875		3,252,210,935		98.9			1.1
					Porcentaje Pag/Aprob				78.9	51.2	7.6		80.1		16.1					
					Porcentaje Pag/Modif				78.4	43.9	7.6		96.7		68.9					
					004 Investigación y Desarrollo Tecnológico en Materia Petrolera															
					Aprobado						402,477,758		402,477,758				100.0			
					Modificado						402,477,758		402,477,758				100.0			
					Devengado						402,477,758		402,477,758				100.0			
					Pagado						402,477,758		402,477,758				100.0			
					Porcentaje Pag/Aprob															
					Porcentaje Pag/Modif					100.0	100.0									
					006 Investigación en materia petrolera															
					Aprobado						225,000,000		225,000,000		1,223,846,517		82.6			17.4
					Modificado						448,000,000		448,000,000		1,887,849,628		72.0			29.0
					Devengado						46,537,161		46,537,161		669,377,180		93.0			7.0
					Pagado						569,197,611		569,197,611		605,383,486		91.0			6.7
					Porcentaje Pag/Aprob				71.8	22.9	6.9		16.1		64.0					
					Porcentaje Pag/Modif				77.3	17.5	6.5		15.4		49.8					
					007 Prestación de servicios en materia petrolera															
					Aprobado						2,999,499,600		2,999,499,600				100.0			
					Modificado						3,180,432,297		3,180,432,297				100.0			
					Devengado						2,862,860,057		2,862,860,057				100.0			
					Pagado						2,284,349,271		2,284,349,271				110.0			
					Porcentaje Pag/Aprob				81.2	83.4	29.8		117.0		76.2					
					Porcentaje Pag/Modif				78.7	57.3	29.4		76.4		71.8					
					Proyectos de Inversión															
					Aprobado						9,832,294		9,832,294				100.0			
					Modificado						29,832,294		29,832,294				100.0			
					Devengado						4,386,145		4,386,145				100.0			

CÓDIGO DE PROYECTO				DESCRIPCIÓN	MONEDA NACIONAL					MONEDA EXTRANJERA	MONEDA EXTRANJERA							
PROYECTO	SUBPROYECTO	ACTIVIDAD	MODALIDAD		Presupuesto	Compras	Operativos	Subproyectos	OTROS		Presupuesto	Compras	Operativos	OTROS	Presupuesto	Compras	Operativos	OTROS
1	2	K		Pagado						4,380,148				4,380,148				100.0
1	2	K		Porcentaje Pag/Aprob						44.8				44.8				
1	2	K		Porcentaje Pag/Modif						11.0				11.0				
1	2	H	010	Proyectos de infraestructura social de ciencia y tecnología														
1	2	K	010	Aprobado						1,875,451				1,875,451				100.0
1	2	K	010	Modificado						1,875,451				1,875,451				100.0
1	2	K	010	Devengado														
1	2	K	010	Pagado														
1	2	K	010	Porcentaje Pag/Aprob														
1	2	K	010	Porcentaje Pag/Modif														
1	2	K	021	Mantenimiento de Infraestructura														
1	2	K	021	Aprobado						7,956,843				7,956,843				100.0
1	2	K	021	Modificado						37,956,843				37,956,843				100.0
1	2	K	021	Devengado						4,380,148				4,380,148				100.0
1	2	K	021	Pagado						4,380,148				4,380,148				100.0
1	2	K	021	Porcentaje Pag/Aprob						55.9				55.0				
1	2	K	021	Porcentaje Pag/Modif						11.5				11.0				
1	3			Administrativos y de Apoyo														
1	3			Aprobado	414,122,826	41,307,044		721,000	456,150,870					456,150,870				100.0
1	3			Modificado	386,650,150	33,307,044		1,434,982	431,391,176		200,000		200,000	431,391,176				-5.0
1	3			Devengado	281,295,862	18,416,314		-23,448,195	275,253,978				-10,659	275,223,319				-4.0
1	3			Pagado	268,843,399	14,626,815		-27,141,835	236,322,776				3,881	240,204,657				-4.0
1	3			Porcentaje Pag/Aprob	64.0	35.4		-4.0	56.2				56.2					
1	3			Porcentaje Pag/Modif	67.8	43.2		-4.0	59.2				61.9	59.2				
1	3	M		Apoyo al proceso presupuestario y para mejorar la eficiencia institucional														
1	3	M		Aprobado	385,551,081	40,047,044		721,000	406,319,098					406,319,098				100.0
1	3	M		Modificado	348,076,378	31,845,044		434,582	380,358,004					380,358,004				100.0
1	3	M		Devengado	246,507,489	10,603,830		120	243,311,439					243,311,439				100.0
1	3	M		Pagado	232,898,648	13,195,325		120	246,094,497					246,094,497				100.0
1	3	M		Porcentaje Pag/Aprob	63.7	33.0		-4.0	60.6				60.6					
1	3	M		Porcentaje Pag/Modif	66.9	41.4		-4.0	64.7				64.7					
1	3	H	001	Actividades de apoyo administrativo														
1	3	H	001	Aprobado	365,551,081	40,047,044		721,000	406,319,098					406,319,098				100.0
1	3	H	001	Modificado	348,076,378	31,845,044		434,582	380,358,004					380,358,004				100.0
1	3	H	001	Devengado	246,507,489	10,603,830		120	243,311,439					243,311,439				100.0
1	3	H	001	Pagado	232,898,648	13,195,325		120	246,094,497					246,094,497				100.0
1	3	H	001	Porcentaje Pag/Aprob	63.7	33.0		-4.0	60.6				60.6					
1	3	H	001	Porcentaje Pag/Modif	66.9	41.4		-4.0	64.7				64.7					
1	3	O		Apoyo a la función pública y al mejoramiento de la gestión														
1	3	O		Aprobado	48,571,772	1,260,000			49,831,772					49,831,772				100.0
1	3	O		Modificado	48,571,772	1,462,000			50,033,772					50,033,772				100.0
1	3	O		Devengado	37,758,379	1,612,484			38,370,857					38,370,857				100.0
1	3	O		Pagado	35,944,751	1,425,062			37,369,814					37,369,814				100.0
1	3	O		Porcentaje Pag/Aprob	74.0	53.3			75.0				75.0					
1	3	O		Porcentaje Pag/Modif	74.0	57.5			74.7				74.7					
1	3	O	001	Actividades de apoyo a la función pública y buen gobierno														
1	3	O	001	Aprobado	48,571,772	1,260,000			49,831,772					49,831,772				100.0
1	3	O	001	Modificado	48,571,772	1,462,000			50,033,772					50,033,772				100.0
1	3	O	001	Devengado	37,758,379	1,612,484			38,370,857					38,370,857				100.0

PROGRAMA (PRO) MODIFICADO				DESCRIPCIÓN	ESTADO ANTERIOR					SINCRONIZADO Y MODIFICADO	ESTADO DE EJERCICIO				ESTADO		
PRO	MOD	ACTA	ACTA		COMPLETO	DEVENGADO	PREVISTO	DEVENGADO	OTRO		DEVENGADO	DEVENGADO	DEVENGADO	DEVENGADO	DEVENGADO	DEVENGADO	DEVENGADO
1	3	O	001	Pagado	35,944,751	1,425,003			37,369,834					37,369,834	100.0		
1	3	O	001	Porcentaje Pag/Aprob	74.0	113.1			75.0					75.0			
1	3	O	001	Porcentaje Dea/Modif	74.0	97.5			74.7					74.7			
1	3	W		Operaciones ajenas													
1	3	W		Aprobado													
1	3	W		Modificado				1,000,000	1,000,000			200,000	200,000	1,200,000	83.3		16.7
1	3	W		Devengado				-23,448,318	-23,448,318			-10,659	-10,659	-23,458,977	100.0		-0.0
1	3	W		Pagado				-27,141,555	-27,141,555			1,881	1,881	-27,139,674	100.0		-0.0
1	3	W		Porcentaje Pag/Aprob													
1	3	W		Porcentaje Pag/Modif								0.9	0.9				
1	3	W	001	Operaciones ajenas													
1	3	W	001	Aprobado													
1	3	W	001	Modificado				1,000,000	1,000,000			200,000	200,000	1,200,000	83.3		16.7
1	3	W	001	Devengado				-23,448,318	-23,448,318			-10,659	-10,659	-23,458,977	100.0		-0.0
1	3	W	001	Pagado				-27,141,555	-27,141,555			1,881	1,881	-27,139,674	100.0		-0.0
1	3	W	001	Porcentaje Pag/Aprob													
1	3	W	001	Porcentaje Pag/Modif								0.9	0.9				

1/ Las sumas parciales y total pueden no coincidir debido al redondeo. El símbolo "-" corresponde a porcentajes menores a 0.05% o mayores a 50%.  
 Fuente: Presupuesto Aprobado y Modificado, sistemas globalizadores de la Secretaría de Hacienda y Crédito Público. Presupuesto Devengado y Pagado, el ente público.

Lic. Jorge Aurelio Ochoa Morales  
 Director de Finanzas y  
 Administración

C.P. Teresa Zúñiga Lemus  
 Gerente de Presupuesto y  
 Contabilidad

CUENTA PÚBLICA 2020  
GASTO POR CATEGORÍA PROGRAMÁTICA (ARMONIZADO)<sup>1/</sup>  
18 ENERGÍA  
TOO INSTITUTO MEXICANO DEL PETRÓLEO  
(PESOS)

CONCEPTO	APROBADO	AMPLIACIONES / REDUCCIONES	MODIFICADO	DEVENGADO	PAGADO	SUBGERENCIO
	1	2 = (3-1)	3	4	5	6 = (5-4)
<b>Programas Federales</b>	<b>4,758,329,281</b>	<b>883,854,470</b>	<b>5,642,183,751</b>	<b>3,918,218,459</b>	<b>3,552,915,317</b>	<b>1,723,965,292</b>
<b>Desempeño de las Funciones</b>	<b>4,302,178,411</b>	<b>908,413,564</b>	<b>5,210,591,975</b>	<b>3,638,995,140</b>	<b>3,296,590,660</b>	<b>1,571,596,835</b>
Prestación de Servicios Públicos	4,292,346,117	878,413,564	5,170,759,681	3,634,614,995	3,292,210,515	1,536,144,686
Proyectos de Inversión	9,832,294	30,000,000	39,832,294	4,380,145	4,380,145	35,452,149
<b>Administrativos y de Apoyo</b>	<b>456,150,870</b>	<b>-24,559,094</b>	<b>431,591,776</b>	<b>279,223,319</b>	<b>256,324,657</b>	<b>152,368,457</b>
Apoyo al proceso presupuestario y para mejorar la eficiencia institucional	406,319,098	-25,961,094	380,358,004	263,311,439	246,094,497	117,046,565
Apoyo a la función pública y al mejoramiento de la gestión	49,831,772	202,000	50,033,772	39,370,857	37,369,834	10,662,915
Operaciones ajenas		1,200,000	1,200,000	-23,458,977	-27,139,674	24,658,977
<b>Total del Gasto</b>	<b>4,758,329,281</b>	<b>883,854,470</b>	<b>5,642,183,751</b>	<b>3,918,218,459</b>	<b>3,552,915,317</b>	<b>1,723,965,292</b>

1/ Las sumas parciales y total pueden no coincidir debido al redondeo.


2/ Corresponde a las Economías Presupuestarias.


Fuente: Presupuesto Aprobado y Modificado, sistemas globalizadores de la Secretaría de Hacienda y Crédito Público. Presupuesto Devengado y Pagado, el ente público.

\_\_\_\_\_  
Lic. Jorge Aurelio Ochoa Morales  
Director de Finanzas y  
Administración

\_\_\_\_\_  
C.P. Teresa Zavala Lemus  
Gerenta de Presupuesto y  
Contabilidad

<b>Instituto Mexicano del Petróleo</b> <b>Conciliación entre los Ingresos Presupuestarios y Contables</b> <b>Correspondiente del 1° de enero al 31 de diciembre de 2020</b> <b>(Cifras en pesos)</b>		
<b>1. Ingresos Presupuestarios</b>		<b>4,458,593,608</b>
<b>2. Más ingresos contables no presupuestarios</b>		<b>51,483,423</b>
Incremento por variación de inventarios	0	
Disminución del exceso de estimaciones por pérdida o deterioro u obsolescencia	0	
Disminución del exceso de provisiones	30,752,214	
Otros ingresos y beneficios varios	15,076,723	
Otros ingresos contables no presupuestarios	5,654,486	
<b>3. Menos ingresos presupuestarios no contables</b>		<b>1,565,634,666</b>
Productos de capital	0	
Aprovechamientos capital	0	
Ingresos derivados de financiamientos	0	
Otros Ingresos presupuestarios no contables	1,565,634,666	
<b>4. Ingresos Contables (4 = 1 + 2 - 3)</b>		<b>2,944,442,365</b>

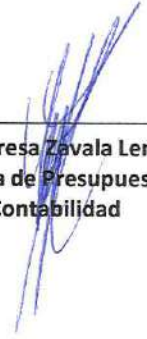
  
 Lic. Jorge Aurelio Ochoa Morales  
 Director de Finanzas y  
 Administración

  
 C.P. Teresa Zavala Lemus  
 Gerenta de Presupuesto y  
 Contabilidad



<b>Instituto Mexicano del Petróleo</b> <b>Conciliación entre los Egresos Presupuestarios y los Gastos Contables</b> <b>Correspondiente del 1° de enero al 31 de diciembre de 2020</b> <b>(Cifras en pesos)</b>		
<b>1. Total de egresos (presupuestarios)</b>		<b>3,918,218,459</b>
<b>2. Menos egresos presupuestarios no contables</b>		<b>871,779,739</b>
Mobiliario y equipo de administración	4,883,048	
Mobiliario y equipo educacional y recreativo	16,637,858	
Equipo e instrumental médico y de laboratorio	3,726,115	
Vehículos y equipo de transporte		
Equipo de defensa y seguridad		
Maquinaria, otros equipos y herramientas	4,861,032	
Activos biológicos		
Bienes inmuebles		
Activos intangibles		
Obra pública en bienes propios	1,582,821	
Acciones y participaciones de capital		
Compra de títulos y valores		
Inversiones en fideicomisos, mandatos y otros análogos	402,477,758	
Provisiones para contingencias y otras erogaciones especiales		
Amortización de la deuda pública		
Adeudos de ejercicios fiscales anteriores (ADEFAS)		
Otros Egresos Presupuestales No Contables	437,611,107	
<b>3. Más gastos contables no presupuestales</b>		<b>275,530,259</b>
Estimaciones, depreciaciones, deterioros, obsolescencia y amortizaciones	254,899,260	
Provisiones	8,817,596	
Disminución de inventarios		
Aumento por insuficiencia de estimaciones por pérdida o deterioro u obsolescencia		
Aumento por insuficiencia de provisiones		
Otros Gastos	10,021,753	
Otros Gastos Contables No Presupuestales	1,791,650	
<b>4. Total de Gasto Contable (4 = 1 - 2 + 3)</b>		<b>3,321,968,979</b>

  
 Lic. Jorge Aurelio Ochoa Morales  
 Director de Finanzas y  
 Administración

  
 C.P. Teresa Zavala Lemus  
 Gerenta de Presupuesto y  
 Contabilidad

**Instituto Mexicano del Petróleo**  
**(Organismo Público Descentralizado del Gobierno Federal)**  
**Notas a los Estados Presupuestales**  
**Por el año que terminó el 31 de diciembre de 2020**

(Cifras en pesos)

**1. ANTECEDENTES Y OPERACIONES DEL INSTITUTO MEXICANO DEL PETRÓLEO.**

El Instituto Mexicano del Petróleo (IMP) es un Organismo Público Descentralizado de la Administración Pública Federal con personalidad jurídica y patrimonio propios, autonomía de decisión técnica, operativa y administrativa, sectorizado a la Secretaría de Energía, de conformidad con lo previsto en el “Decreto por el que se reforma el diverso, por el que se crea el Instituto Mexicano del Petróleo como Organismo Descentralizado, publicado el 26 de agosto de 1965”, y su modificación publicada en el Diario Oficial de la Federación el 31 de octubre de 2014.

El IMP tiene por objeto predominante realizar investigaciones, el desarrollo tecnológico, la innovación, el escalamiento de procesos y productos, la prestación de servicios tecnológicos orientados a optimizar los procesos de producción y transformación, tanto en exploración y extracción como en la transformación industrial y comercialización nacional e internacional de sus resultados en el sector de hidrocarburos, así como la capacitación especializada en las áreas de su actividad.

Fue declarado Centro Público de Investigación mediante resolución conjunta con la Secretaría de Energía y el Consejo Nacional de Ciencia y Tecnología, con la opinión favorable de la Secretaría de Hacienda y Crédito Público (SHCP), publicada en el Diario Oficial de la Federación el 18 de agosto de 2000.

El Instituto es dirigido y administrado por un Director y un órgano de gobierno denominado Consejo de Administración, el cual está integrado por 10 consejeros de la siguiente manera:

- I. El Secretario de Energía, quien lo presidirá.
- II. Un representante de la Secretaría de Hacienda y Crédito Público.
- III. Un representante de la Secretaría de Medio Ambiente y de Recursos Naturales.
- IV. Un representante de Petróleos Mexicanos.
- V. Un representante de la Universidad Nacional Autónoma de México
- VI. Un representante del Instituto Politécnico Nacional
- VII. Un representante de la Universidad Autónoma Metropolitana
- VIII. Un representante del Consejo Nacional de Ciencia y Tecnología; y
- IX. Dos Consejeros Independientes

**Estructura organizacional básica**

Para el cumplimiento de sus objetivos y el ejercicio de las atribuciones que tiene encomendadas el Instituto cuenta con la estructura orgánica siguiente:

- Dirección General:
  - Unidad de Asuntos Jurídicos

- su contabilidad financiera.
- Procedimientos contenidos en el Sistema Integral de Gestión.

#### **4. PRESUPUESTO Y MODIFICACIONES.**

La Secretaría de Hacienda y Crédito Público a través de la Unidad de Política y Control Presupuestario, mediante oficio 307-A.-3510 de fecha 26 de diciembre de 2019, comunicó al IMP el presupuesto original aprobado por la H. Cámara de Diputados, por un importe de \$4,758,329,281, dicho presupuesto fue modificado de acuerdo a las necesidades de operación del Instituto, de la siguiente manera:

##### **1ª Modificación al Presupuesto (Externa).**

Con folio 2020-18-T00-3 del Módulo de Adecuaciones Presupuestales para Entidades (MAPE) que se aloja en el Módulo de Seguridad de Soluciones de Negocio (MSSN), de la Secretaría de Hacienda y Crédito Público, se autorizó la primera adecuación presupuestal del ejercicio 2020, correspondiente a las transferencias ordinarias del Fondo Mexicano del Petróleo para la Estabilización y el Desarrollo (FMPED), cuyo calendario 2019 fue comunicado mediante oficios número 349-B-702 de fecha 18 de diciembre de 2019, emitido por la Unidad de Política de Ingresos No Tributarios de la Secretaría de Hacienda y Crédito Público (SHCP) para su aplicación al Fondo de Investigación Científica y Desarrollo Tecnológico del IMP (FICyDTIMP) a fin de cumplir con sus objetivos, para tal efecto el IMP obtuvo la autorización correspondiente en el Módulo de Adecuaciones Presupuestarias (MAP) con el folio 2020-18-T00-27. Por lo anterior, se solicitó la autorización de la ampliación del presupuesto 2020 del IMP, la cual tuvo los siguientes efectos en el flujo de efectivo: Se incrementa en \$402,477,758 los apoyos fiscales, por los recursos provenientes de las transferencias ordinarias del FMPED; y otras erogaciones por la aportación al FICyDTIMP; por otra parte, se incrementa en \$402,477,758 tanto los ingresos diversos, por la disposición de recursos del FICyDTIMP, como el gasto corriente para los proyectos de investigación sancionados por el Comité de Innovación, Investigación y Soluciones (CIIS) y por el Comité Técnico y de Administración del Fondo por \$22,477,758 para materiales y suministros, \$130,000,000 para servicios generales, para inversión en el capítulo de bienes muebles e inmuebles por \$220,000,000 y en obra pública por \$30,000,000. El efecto neto de estas operaciones genera que el balance financiero se mantenga en \$101,142,720.

##### **2ª Modificación al Presupuesto (Interna).**

Mediante folio 2020-18-T00-4 del MAPE, la SHCP autorizó la segunda modificación al presupuesto del IMP, con el propósito de actualizar la disponibilidad inicial en el presupuesto autorizado a nivel flujo de efectivo pasando de \$140,100,000 a \$532,745,979, derivado del dictamen financiero correspondiente al ejercicio 2019 y de conformidad a lo reportado en la Cuenta de la Hacienda Pública Federal (CHPF) del ejercicio fiscal 2019.

### 7ª Modificación al Presupuesto (Externa).

La séptima adecuación presupuestal fue autorizada con folio 2020-18-T00-24 y fue como resultado de la ampliación líquida recibida el 31 de diciembre de 2020 por \$150,000,000, autorizada con folio 2020-18-T00-539 del MAP, se solicitó autorización para llevar a cabo la adecuación presupuestaria que consideró un incremento en los apoyos fiscales por \$150,000,000, por la ampliación líquida mencionada autorizada al IMP para atender compromisos de pago; en los egresos se incrementó la partida presupuestal 32701.- Patentes, derechos de autor, regalías y otros del capítulo 3000.- Servicios generales por \$150,000,000. Los balances financiero y primario no sufren cambios, quedan en \$172,243,766 y \$192,930,030 respectivamente, el balance de operación se modifica quedando en \$-359,547,728.

## 5. FONDO DE INVESTIGACIÓN CIENTÍFICA Y DESARROLLO TECNOLÓGICO DEL INSTITUTO MEXICANO DEL PETRÓLEO (FONDO).

De conformidad con lo dispuesto en la Ley Federal de Derechos y en la Ley de Ingresos de la Federación, a partir del ejercicio 2006, el Instituto Mexicano del Petróleo recibe apoyos fiscales del Gobierno Federal; estos recursos provenían del Derecho para el Fondo de Investigación Científica y Tecnológica en Materia de Energía; a partir de 2015 estos ingresos provienen del Fondo Mexicano del Petróleo para la Estabilidad y Desarrollo y actualmente están regulados en la Ley Federal de Presupuesto y Responsabilidad Hacendaria. Los recursos se destinan al desarrollo de los proyectos de investigación y desarrollo tecnológico que son aprobados por el Comité de Innovación, Investigación y Soluciones y por el Comité Técnico y de Administración del Fondo.

El presupuesto original autorizado al IMP por la H. Cámara de Diputados para el ejercicio 2020 no considera la aprobación de ingresos provenientes del Fondo Mexicano del Petróleo para la Estabilidad y Desarrollo, sin embargo, en este ejercicio fiscal el Instituto recibió recursos por \$402,477,758, por lo cual la SHCP autorizó el presupuesto modificado con el folio 2020-18-T00-27 del MAP.

Concepto	Aportaciones	Retiros	Rendimientos	Honorarios y Comisiones	Disponibilidad
Disponibilidad inicial	2,727,137				2,727,137
Aportaciones al Fondo	402,477,758	0	0	0	402,477,758
Recursos fiscales	0		0	0	0
Recursos propios	402,477,758	0	0	0	402,477,758
Retiros y rendimientos		-410,666,019	5,702,742	-241,492	-405,204,769
<b>Total</b>	<b>405,204,894</b>	<b>-410,666,019</b>	<b>5,702,742</b>	<b>-241,492</b>	<b>125</b>

<b>Índice de sustentabilidad de la investigación y desarrollo tecnológico</b>					
<b>Fórmula: Ingresos asociados a los resultados de investigación y desarrollo tecnológico y escalamiento / Inversión en investigación y desarrollo tecnológico</b>					
<b>Variable</b>	<b>Unidad de medida</b>	<b>Meta aprobada</b>	<b>Meta modificada</b>	<b>Avance</b>	<b>Nota de evaluación</b>
Índice de sustentabilidad de la investigación y desarrollo tecnológico	Índice	0.66	---	1.45	<p><b>Periodicidad anual</b></p> <p><b>Causa</b> El avance del indicador fue de 1.45, dato atípico en la tendencia de este indicador, ya que lo que se espera es que el numerador (ingresos del IMP asociados a la investigación) sea menor al denominador (gasto en la investigación), para lograr un equilibrio entre la investigación y su aportación a satisfacer las necesidades de la industria petrolera. Los ingresos obtenidos al cierre de 2020 fueron 960.5 millones de pesos vs 517.0 millones, en tanto que, el gasto ejercido fue de 660.7 millones vs 788.0 millones de pesos, debido principalmente a un mayor licenciamiento de la tecnología del IMP en los aditivos de la gasolina de Pemex.</p> <p><b>Efecto</b> El mayor ingreso asociado a investigación contribuye a obtener un mejor resultado en el remanente neto del Instituto y adicionalmente el Instituto contribuye en el beneficio de los usuarios del sector hidrocarburos, al contar con tecnologías que resuelven sus necesidades.</p>
Ingresos asociados a los resultados de investigación y desarrollo tecnológico y escalamiento	millones de pesos	517.0	---	960.5	
Inversión en investigación y desarrollo tecnológico	millones de pesos	788.0	---	660.7	

<b>Patentes innovadoras obtenidas</b>					
<b>Fórmula: Sumatoria de patentes innovadoras obtenidas</b>					
<b>Variable</b>	<b>Unidad de medida</b>	<b>Meta aprobada</b>	<b>Meta modificada</b>	<b>Avance</b>	<b>Nota de evaluación</b>
Patentes innovadoras obtenidas	Patentes	30	---	38	<p><b>Periodicidad semestral</b></p> <p><b>Causa</b> El avance del indicador fue mayor en 8 patentes respecto a la meta. Debido a la situación por la pandemia, se están aprovechando las nuevas herramientas de interacción con las oficinas de patentes.</p> <p><b>Efecto</b> Se protege la información del Instituto y se aumentan las posibles asociaciones con terceros para aprovechar la tecnología y obtener ingresos por explotación de propiedad intelectual (regalías).</p>
Sumatoria de patentes innovadoras obtenidas	Patentes	30	---	38	
Base 1	Número	1	---	1	

Índice de aceptación de proyectos de IDT					
Fórmula: $\frac{\text{Proyectos autorizados por el Fondo IMP y por los fondos sectoriales}}{\text{Proyectos autorizados por el Fondo IMP y por los fondos sectoriales más proyectos propuestos aprobados por el GSP}}$					
Variable	Unidad de medida	Meta aprobada	Meta modificada	Avance	Nota de evaluación
Índice de aceptación de proyectos de IDT	Índice	0.60	1.00	1.00	<b>Periodicidad trimestral</b>
Proyectos autorizados por el Fondo IMP y por los fondos sectoriales	Proyectos	3	29	28	<b>Causa</b> El Instituto realizó esfuerzos para mantener una cartera de proyectos de IDT que fortalezca las soluciones que ofrece a la industria. Por lo que se autorizaron 28 proyectos, cifra muy cercana a la meta que se esperaba de 29 autorizados.
(Proyectos autorizados por el Fondo IMP y por los fondos sectoriales más proyectos propuestos aprobados por el GSP)	Proyectos	5	29	28	<b>Efecto</b> Con la autorización de los proyectos, se avanza en la atención de las necesidades de la industria petrolera.

## E007 PRESTACIÓN DE SERVICIOS EN MATERIA PETROLERA

Los indicadores que se aplicaron para evaluar el programa presupuestario están vinculados a los objetivos estratégicos y estrategias asociadas del Programa Estratégico Institucional 2019 – 2024.

**Objetivo estratégico.** Incrementar la generación de valor a través del desarrollo de tecnologías y soluciones que atiendan las necesidades petroleras de la industria.

### Estrategias

- Fortalecer la alineación de las soluciones y la investigación con las necesidades y expectativas de la industria petrolera.
- Reforzar la competitividad de las tecnologías, productos y servicios.

**Objetivo estratégico.** Asegurar la sostenibilidad financiera, incrementando la colocación de la oferta de valor del IMP, considerando criterios de austeridad y eficiencia.

### Estrategias

- Generar nuevas fuentes de ingresos para minimizar el riesgo de los flujos de efectivo.
- Mejorar el desempeño institucional mediante la optimización de procesos internos orientados hacia la eficiencia operativa.
- Implementar mecanismos de seguimiento y control de los gastos, considerando criterios de austeridad y eficiencia.

<b>Proyectos de servicios técnicos y soluciones tecnológicas</b>					
<b>Fórmula: Sumatoria de proyectos de servicios técnicos y soluciones tecnológica</b>					
<b>Variable</b>	<b>Unidad de medida</b>	<b>Meta aprobada</b>	<b>Meta modificada</b>	<b>Avance</b>	<b>Nota de evaluación</b>
Proyectos de servicios técnicos y soluciones tecnológicas	Proyectos	205	---	181	<b>Periodicidad semestral</b>  <b>Causa</b> El avance del indicador fue menor en 24 proyectos respecto a la meta, ya que, a causa de la pandemia, no se lograron contratar todos los servicios que se tenían planeados.  <b>Efecto</b> Los servicios que ofrece el Instituto apoyaron al desarrollo de la industria petrolera, sin embargo, se busca incrementar el apoyo.
Sumatoria de proyectos de servicios técnicos y soluciones tecnológicas	Proyectos	205	---	181	
Base 1	Número	1	---	1	

<b>Satisfacción del cliente</b>					
<b>Fórmula: Calificación de la encuesta de satisfacción del cliente / Número de proyectos evaluados</b>					
<b>Variable</b>	<b>Unidad de medida</b>	<b>Meta aprobada</b>	<b>Meta modificada</b>	<b>Avance</b>	<b>Nota de evaluación</b>
Satisfacción del cliente	Promedio	8.95	---	9.58	<b>Periodicidad semestral</b>  <b>Causa</b> El indicador tuvo un cumplimiento por arriba de la meta programada, derivado de la evaluación que emitieron los usuarios de los servicios que ofrece el Instituto. Se logró evaluar 9 proyectos más de los programados, ya que se considera que es causa de las medidas precautorias de confinamiento, por lo que se están aprovechando las nuevas herramientas de trabajo.  <b>Efecto</b> Estos resultados ayudan a orientar los esfuerzos del Instituto para beneficio de sus usuarios.
Calificación de la encuesta de satisfacción del cliente	Adimesional	564	---	690	
Número de proyectos evaluados	Adimesional	63	---	72	

sobre la base de flujo de efectivo y devengado, como se muestra a continuación:

Estado analítico de Ingresos presupuestales al 31 de diciembre de 2020

CONCEPTO	PRESUPUESTO DE INGRESOS ESTIMADO 1	PRESUPUESTO DE INGRESOS MODIFICADO 2	INGRESO DEVENGADO 3	INGRESO RECAUDADO 4	VARIACIÓN MODIFICADO - RECAUDADO 5 = 2 - 4	VARIACIÓN MODIFICADO - DEVENGADO 6 = 2 - 3	VARIACIÓN DEVENGADO - RECAUDADO 7 = 3 - 4
Ingresos por venta de bienes y servicios	4,859,472,001	5,261,949,759	3,906,115,850	3,118,360,885	2,143,588,874	1,355,833,909	787,754,965
Ingresos por ventas de servicios	2,997,000,000	2,997,000,000	3,333,437,124	2,546,748,448	450,251,552	-336,437,124	786,688,676
Ingresos diversos	1,862,472,001	2,264,949,759	572,678,726	571,612,437	1,693,337,322	1,692,271,033	1,066,289
Ingresos de fideicomisos públicos	0	402,477,758	523,798,385	523,798,385	-121,320,627	-121,320,627	0
Productos financieros	30,000,000	30,000,000	39,592,960	39,592,960	-9,592,960	-9,592,960	0
Otros	1,832,472,001	1,832,472,001	9,287,381	8,221,092	1,824,250,909	1,823,184,620	1,066,289
Transferencia, asignaciones, subsidios y otras ayudas	0	552,477,758	552,477,758	552,477,758	0	0	0
TOTAL	4,859,472,001	5,814,427,517	4,458,593,608	3,670,838,643	2,143,588,874	1,355,833,909	787,754,965

### Variaciones del Estado analítico de ingresos (modificado y recaudado)

#### Ingresos

El recaudado es inferior al presupuesto modificado por \$2,143,588,874, principalmente en ingresos diversos, como se comenta a continuación:

#### Venta de servicios

Se disminuyó en \$450,251,552, respecto al modificado, debido a que aún se tiene pendiente de cobro parte de la facturación del ejercicio por \$67,117,254 y cartera de 2020 por \$719,571,422.

#### Ingresos diversos

Se disminuyó en \$1,693,337,322 como consecuencia de que disminuyeron los proyectos financiados con el Fondo de Investigación y Fondos Sectoriales, por lo que el ingreso proveniente de proyectos de investigación es menor al programado \$2,264,949,759.

### Variaciones del Estado analítico de ingresos (modificado y devengado)

#### Ingresos

La variación entre el presupuesto modificado y el devengado presenta una variación de \$1,355,833,909 integrado por:

#### Venta de servicios

La variación entre el presupuesto modificado y el devengado en el renglón de ingresos por venta de servicios es de \$336,437,124 debido a la cartera que quedó pendiente de cobro al cierre del ejercicio por \$786,688,676.

#### Ingresos diversos

Se observa una variación de \$1,692,271,033 entre el presupuesto modificado y el



**Materiales y suministros**

Una variación de \$77,093,094, debido a que no se liquidaron cuentas por pagar al cierre del ejercicio, debido a la administración de pagos a proveedores, acorde con la situación financiera del IMP. Los principales conceptos en los que se aplicó el gasto fueron: materiales, útiles y equipos menores de oficina, material impreso e información digital, material eléctrico y electrónico, productos químicos básicos, materiales, accesorios y suministros de laboratorio, otros productos químicos, combustibles, lubricantes y aditivos, refacciones y accesorios menores de equipo e instrumental médico y de laboratorio, entre otros.

**Servicios generales**

La variación es de \$797,786,856, el gasto en este capítulo se mantiene en proporción a la demanda de servicios por parte de nuestros clientes y a un menor número de proyectos de investigación atendidos; se han realizado pagos de pasivos del ejercicio 2019 conforme la liquidez del IMP lo ha permitido, los ingresos no han sido suficientes para cubrir todos los compromisos en su debido tiempo, por lo que también se han diferido pagos de pasivos a proveedores de 2020 tomando como indicador límite el nivel de ingreso obtenido.

**Subsidios**

En éste rubro se erogaron \$685,766, principalmente por concepto de becas; y no se autorizaron nuevos programas de becas en este año.

**Otras erogaciones**

El gasto ascendió a \$429,366,241, de los cuales \$402,477,758 corresponden a la transferencia derivada del Fondo mexicano del Petróleo para la Estabilización y el Desarrollo, \$17,750,306 para ayudas sociales y gastos relacionados con actividades culturales y \$9,138,178 principalmente por laudos derivados de sentencias y resoluciones por autoridad competente.

**Inversión física**

Se registró un gasto de \$40,566,020, integrado por \$36,185,875 correspondiente a bienes muebles, inmuebles e intangibles por la adquisición principalmente de equipo de laboratorio y bienes informáticos y \$4,380,145 de inversión pública, por el pago de los conceptos de adecuación y mantenimiento de laboratorios y un dictamen de estabilidad de los edificios 16 y 29 del IMP Sede.

La disminución en inversión se debe a los pocos procesos de adquisición de equipo y de contratación de obra en el ejercicio 2020, en consecuencia de la situación financiera del IMP, el monto ejercido corresponde al pago de compromisos contraídos en ejercicios anteriores.

**Intereses y comisiones de la deuda pública**

Se erogaron \$4,000,000 por el pago de comisiones y gastos derivados de la línea de crédito bancario con Banorte y \$14,964,843 de intereses por la disposición de \$275,000,000, los cuales se liquidaron en el mes de diciembre.

**Operaciones ajenas**

Se presentó un efecto neto negativo de \$27,139,674 derivado principalmente del rubro de terceros por los conceptos de IVA cobrado en facturas e ISR retenido.

En el renglón de operaciones ajenas se presentó un efecto neto negativo de \$23,458,977 derivado principalmente del rubro de terceros por los conceptos de IVA en facturas e ISR retenido.

### Variaciones del Estado del ejercicio presupuestal del gasto en clasificación económica y por objeto del gasto (devengado y pagado)

Se presenta una variación neta entre el devengado y el pagado en \$365,303,142, integrados como se describe a continuación: servicios personales por \$111,589,599, materiales y suministros por \$37,164,897; en servicios generales \$195,114,591; subsidios por \$393,901; otras erogaciones por \$7,007,871; inversión física por \$10,351,586; operaciones ajenas por \$3,680,697; que corresponden a las cuentas por pagar al cierre del ejercicio incluidas en el presupuesto devengado.

### Conciliación entre los ingresos presupuestarios y contables, así como, entre los egresos presupuestarios y gastos contables.

El Estado analítico de ingresos presupuestales y el Estado del ejercicio presupuestal del gasto, así como las conciliaciones contables presupuestales de ingresos y egresos preparadas por la Administración del IMP, contienen los conceptos del presupuesto registrados durante el ejercicio de 2020 y las cifras contables del estado de actividades.

El IMP cuenta con los controles internos y procedimientos de registro adecuados, para generar los reportes que permiten formular las conciliaciones entre los registros de afectación contable y presupuestal. Al cierre del ejercicio, la conciliación incluyó la totalidad de las cifras presupuestales tanto en flujo de efectivo como de devengado registrados en la contabilidad.

La integración de la información contenida en los formatos preparados para las conciliaciones contables presupuestales fue generada con base en el ejercicio presupuestal a nivel flujo de efectivo y devengado, tanto en el concepto de ingresos como de los egresos, agregando o deduciendo las partidas en conciliación identificadas para obtener las cifras presentadas en los estados financieros.

Instituto Mexicano del Petróleo Conciliación entre los Ingresos Presupuestarios y Contables Correspondiente del 1° de enero al 31 de diciembre de 2020 (Cifras en pesos)		
<b>1. Ingresos Presupuestarios</b>		<b>4,458,593,608</b>
<b>2. Más ingresos contables no presupuestarios</b>		<b>51,483,423</b>
Incremento por variación de inventarios	0	
Disminución del exceso de estimaciones por pérdida o deterioro u obsolescencia	0	
Disminución del exceso de provisiones	30,752,214	
Otros ingresos y beneficios varios	15,076,723	
Otros ingresos contables no presupuestarios	5,654,486	
<b>3. Menos ingresos presupuestarios no contables</b>		<b>1,565,634,666</b>
Productos de capital	0	
Aprovechamientos capital	0	
Ingresos derivados de financiamientos	0	
Otros ingresos presupuestarios no contables	1,565,634,666	
<b>4. Ingresos Contables (4 = 1 + 2 - 3)</b>		<b>2,944,442,365</b>

Instituto Mexicano del Petróleo Conciliación entre los Egresos Presupuestarios y los Gastos Contables Correspondiente del 1° de enero al 31 de diciembre de 2020 (Cifras en pesos)		
<b>1. Total de egresos (presupuestarios)</b>		<b>3,918,218,459</b>
<b>2. Menos egresos presupuestarios no contables</b>		<b>871,779,739</b>
Mobiliario y equipo de administración	4,883,048	
Mobiliario y equipo educacional y recreativo	16,637,858	
Equipo e instrumental médico y de laboratorio	3,726,115	
Vehículos y equipo de transporte	0	
Equipo de defensa y seguridad	0	
Maquinaria, otros equipos y herramientas	4,861,032	
Activos biológicos	0	
Bienes inmuebles	0	
Activos intangibles	0	
Obra pública en bienes propios	1,582,821	
Acciones y participaciones de capital	0	
Compra de títulos y valores	0	
Inversiones en fideicomisos, mandatos y otros análogos	402,477,758	
Provisiones para contingencias y otras erogaciones especiales	0	
Amortización de la deuda pública	0	
Adeudos de ejercicios fiscales anteriores (ADEFAS)	0	
Otros Egresos Presupuestales No Contables	437,611,107	
<b>3. Más gastos contables no presupuestales</b>		<b>275,530,259</b>
Estimaciones, depreciaciones, deterioros, obsolescencia y amortizaciones	254,899,260	
Provisiones	8,817,596	
Disminución de inventarios	0	
Aumento por insuficiencia de estimaciones por pérdida o deterioro u obsolescencia	0	
Aumento por insuficiencia de provisiones	0	
Otros Gastos	10,021,753	
Otros Gastos Contables No Presupuestales	1,791,650	
<b>4. Total de Gasto Contable (4 = 1 - 2 + 3)</b>		<b>3,321,968,979</b>

Los principales conceptos que forman parte de esta conciliación son:

- Egresos presupuestales no contables: Ascende a \$871,779,739 integrados por \$30,108,053 de bienes muebles e inmuebles, \$1,582,821 de inversión pública, \$437,611,107 correspondiente a gastos pagados de ejercicios anteriores, anticipos a proveedores y operaciones ajenas y \$402,477,758 que corresponden a la transferencia derivada del Fondo mexicano del Petróleo para la Estabilización y el Desarrollo
- Otros gastos contables no presupuestales con un importe de \$275,530,259 integrado por \$254,899,260 derivados de la depreciación y gastos por cuentas incobrables; \$8,817,596 de la estimación de contingencias laborales; \$10,021,753 por pérdidas cambiarias, estimación para faltantes y obsoletos, y el renglón de otros

Partida Pptal	Cuenta de mayor	concepto	Importe
3410		Servicios financieros y bancarios	450,000.00
3470		Fletes y maniobras	139,050.00
3510		Conservación y mantenimiento menor de inmuebles	10,550,404.21
3520		Instalación, reparación y mantenimiento de mobiliario y equipo de administración, educacional y recreo	397,066.00
3530		Instalación, reparación y mantenimiento de equipo de cómputo y tecnologías de la información	953,450.00
3540		Instalación, reparación y mantenimiento de equipo e instrumental médico y de laboratorio	8,087,380.69
3550		Reparación y mantenimiento de equipo de transporte	138,280.41
3570		Instalación, reparación y mantenimiento de maquinaria, otros equipos y herramienta	7,423,671.53
3580		Servicios de limpieza y manejo de desechos	2,462,104.95
3590		Servicios de jardinería y fumigación	1,238,617.12
3710		Pasajes aéreos	2,257,867.06
3720		Pasajes terrestres	1,550.55
3790		Otros servicios de traslado y hospedaje	201,108.12
3820		Gastos de orden social y cultural	110,000.00
3920		Impuestos y derechos	390,907.82
3940		Sentencias y resoluciones por autoridad competente	3,266,315.38
3980		Impuesto sobre nóminas y otros que se deriven de una relación laboral	9,168,707.58
4390		Otros Subsidios	84,162.32
5110		Muebles de oficina y estantería	1,947,948.00
5150		Equipo de cómputo y de tecnologías de la información	314,570.90
5190		Otros mobiliarios y equipos de administración	877,100.00
5210		Equipos y aparatos audiovisuales	293,033.00
5310		Equipo médico y de laboratorio	12,102,352.36
6220		Edificación no habitacional	2,412,032.91
6290		Trabajos de acabado en edificaciones y otros trabajos especializados	950,000.00
2610		Combustibles, lubricantes y aditivos	-906.79
2910		Herramientas menores	-0.79
1130		Sueldos base al personal permanente	1,636,864.39
1210		Honorarios asimilables a salarios	17,215.12
1310		Primas por años de servicios efectivos prestados	2,560,806.29
1320		Primas de vacaciones, dominical y gratificación de fin de año	1,164,265.04
1330		Horas extraordinarias	182.94
1340		Compensaciones	22,069.84
1410		Aportaciones de seguridad social	86,212.42
1420		Aportaciones a fondos de vivienda	14,400.51
1430		Aportaciones al sistema para el retiro	14,933.38
1440		Aportaciones para seguros	885.63
1510		Cuotas para el fondo de ahorro y fondo de trabajo	123,156.39
1520		Indemnizaciones	1,722,777.91
1540		Prestaciones contractuales	3,890,370.63
1590		Otras prestaciones sociales y económicas	355,421.32
1710		Estímulos	86,530.35
2110		Materiales, útiles y equipos menores de oficina	52,756.90
2150		Material impreso e información digital	1,566,432.39
2160		Material de limpieza	25,607.10
2210		Productos alimenticios para personas	3,761.90
2450		Vidrio y productos de vidrio	1,800.00
2460		Material eléctrico y electrónico	2,250.00
2470		Artículos metálicos para la construcción	862,068.96
2490		Otros materiales y artículos de construcción y reparación	121.55
2510		Productos químicos básicos	6,112,887.86
2550		Materiales, accesorios y suministros de laboratorio	62,613.71
2590		Otros productos químicos	696,399.01
2610		Combustibles, lubricantes y aditivos	-200.00
2720		Prendas de seguridad y protección personal	189,290.38
2910		Herramientas menores	32,283.25
2950		Refacciones y accesorios menores de equipo e instrumental médico y de laboratorio	22,680.00
2960		Refacciones y accesorios menores de equipo de transporte	48,950.94
2980		Refacciones y accesorios menores de maquinaria y otros equipos	8,100.00
3140		Telefonía tradicional	26,001.27
3160		Servicios de telecomunicaciones y satélites	-77,585.40
3180		Servicios postales y telegráficos	6,120.00

Partida Pptal	Cuenta de mayor	concepto	Importe
3570		Instalación, reparación y mantenimiento de maquinaria, otros equipos y herramienta	603,219.30
3580		Servicios de limpieza y manejo de desechos	98,554.13
3710		Pasajes aéreos	311,379.08
3720		Pasajes terrestres	225.00
3750		Viáticos en el país	967.25
3920		Impuestos y derechos	-153,500.00
3940		Sentencias y resoluciones por autoridad competente	8,817,595.53
3960		Otros gastos por responsabilidades	-17,873.01
4410		Ayudas sociales a personas	-13,870.28
5310		Equipo médico y de laboratorio	-405,934.69
	5134	GTOS INST-SER GEN-SERV FIN BANC Y COM- COM Y SITUA	-119,750.20
			<u>437,611,107.10</u>
		<b>OTROS GASTOS</b>	
	5594	GASTOS FINANCIEROS - DIF.EN CAMBIOS VALUAC. PA's EN MO EXTR.	9,686,845.11
	5541	OTROS GASTOS - AUMENTOS POR INSUFICIENCIA EN ESTIMACION POR PERDIDA O DETERIORO U OBSO!	220,457.12
	5599	OTROS GASTOS - VARIOS	114,450.47
			<u>10,021,752.70</u>
		<b>OTROS GASTOS CONTABLES NO PRESUPUESTARIOS</b>	
2110		Materiales, útiles y equipos menores de oficina	-54.40
2460		Material eléctrico y electrónico	-4,000.00
2550		Materiales, accesorios y suministros de laboratorio	-60.50
3310		Servicios legales, de contabilidad, auditoría y relacionados	1,154,725.83
3340		Servicios de capacitación	14,505.39
3390		Servicios profesionales, científicos y técnicos integrales	13,610.41
3710		Pasajes aéreos	2,850.00
3720		Pasajes terrestres	8,650.00
3750		Viáticos en el país	24,825.00
3790		Otros servicios de traslado y hospedaje	13,636.49
3920		Impuestos y derechos	-1,747.36
6220		Edificación no habitacional	564,708.71
			<u>1,791,649.57</u>

## 8. DISPOSICIONES DE RACIONALIDAD Y AUSTERIDAD PRESUPUESTARIA.

Durante el ejercicio 2020, se llevaron a cabo las siguientes acciones:

### Rendimiento de combustible.

- Al cuarto trimestre de 2020 se obtuvo un rendimiento de combustible de 8.31 Km/Lt, superando la mejora que se tuvo en 2019 de 8.10 Km/Lt.

### Programa de disminución de uso de energía eléctrica.

- Al cuarto trimestre de 2020 se generó un ahorro en el consumo de energía eléctrica del 16.30 %, equivalente a 2,164,876; sin embargo, derivado de la contingencia sanitaria presentada durante el ejercicio, se presentó una operación atípica que representó un porcentaje de ahorro que no podrá considerarse como referencia para posteriores comparaciones.

## 9. SISTEMA INTEGRAL DE INFORMACIÓN.

Durante el ejercicio 2020, el IMP cumplió con la obligación de transmitir al Comité Técnico de Información de manera mensual, trimestral y anual, los distintos formatos solicitados por el Sistema Integral de Información, sobre los Ingresos y Gasto Público a través del SIWeb, que le son aplicables al IMP de conformidad con los reportes de información de ese ciclo y tienen congruencia con el estado de ingresos y egresos presupuestales.

## 10. TESORERÍA DE LA FEDERACIÓN.

El IMP no realizó enteros a la TESOFE por concepto de ingresos excedentes ni por reintegro de recursos derivados de transferencias.

Ciudad de México, a 16 de marzo de 2021.



---

**Lic. Jorge Aurelio Ochoa Morales**  
Director de Finanzas y  
Administración



---

**C. P. Teresa Zavala Lemus**  
Gerenta de Presupuesto y  
Contabilidad