



resa y asociados, s.c.

CONTADORES PUBLICOS CERTIFICADOS Y ASESORES DE NEGOCIOS

www.resa.com.mx

INSURGENTES SUR 1605 PSD 12
03900 MEXICO, CIUDAD DE MEXICO

TEL 55 1719-3300
resa@resa.com.mx

16 de marzo de 2021

Mtro. José Miguel Macías Fernández
Director General de Fiscalización
del Patrimonio Público Federal
Subsecretaría de Combate a la Corrupción
Secretaría de la Función Pública
P r e s e n t e

Estimado maestro Macías Fernández:

En cumplimiento a los “Términos de Referencia para Auditorías Externas de los Estados y la Información Financiera Contable y Presupuestaria” a Entes Públicos de la Administración Pública Federal del ejercicio 2020, emitidos por la Secretaría de la Función Pública, y con relación a la auditoría del **Instituto Nacional de Ecología y Cambio Climático (INECC)**, le hacemos entrega del **Informe de los Auditores Independientes** con cifras al 31 de diciembre de 2020.

Quedamos a sus órdenes para cualquier aclaración al respecto y aprovechamos para enviarle un cordial saludo.

Atentamente,

C.P.C. y P.C.CA. Arnulfo de la Rosa Maldonado
Socio de Auditoría

c.c.p. -Dra. María Amparo Martínez Arroyo – Directora General del INECC
-Lic. Victor Manuel Muciño García – Titular del Órgano Interno de Control en la SEMARNAT



ABACUS
WORLDWIDE

GUADALAJARA, HERMOSILLO, LOS MOCHIS, MEXICALI, MEXICO, MONTERREY, MORELIA, TIJUANA

INSTITUTO NACIONAL DE ECOLOGÍA Y CAMBIO CLIMÁTICO
CIUDAD DE MÉXICO

ESTADOS FINANCIEROS AL 31 DE DICIEMBRE DE 2020 Y 2019
INFORME DE LOS AUDITORES INDEPENDIENTES



resa y asociados, s.c.

CONTADORES PUBLICOS CERTIFICADOS Y ASESORES DE NEGOCIOS
www.resa.com.mx

INSURGENTES SUR 1605 PISO 12
03900 MEXICO, CIUDAD DE MEXICO

TEL 55 1719-3300
resa@resa.com.mx

Informe de los auditores independientes

**A la Secretaría de la Función Pública,
A la H. Junta de Gobierno del:
Instituto Nacional de Ecología y Cambio Climático**

Opinión

Hemos auditado los estados financieros adjuntos del **Instituto Nacional de Ecología y Cambio Climático (INECC)**, que comprenden los estados de situación financiera, los estados analíticos del activo y los estados analíticos de la deuda y otros pasivos al 31 de diciembre de 2020 y 2019, y los estados de actividades, de variaciones en la hacienda pública, de flujos de efectivo y de cambios en la situación financiera, correspondientes a los años terminados en dichas fechas, asimismo, el reporte de patrimonio, el informe sobre pasivos contingentes y la conciliación contable presupuestaria de ingresos y egresos, al 31 de diciembre de 2020 y 2019, así como las notas explicativas a los estados financieros que incluyen un resumen de las políticas contables significativas.

En nuestra opinión, los estados financieros adjuntos, que se describen en el párrafo anterior, están preparados, en todos los aspectos materiales, de conformidad con las disposiciones en materia de información financiera que se indican en las “Bases de preparación de los estados financieros” de las **Notas de Gestión Administrativa** a los estados financieros y que están establecidas en la Ley General de Contabilidad Gubernamental.

Fundamento de la opinión

Hemos llevado a cabo nuestra auditoría de conformidad con las Normas Internacionales de Auditoría. Nuestras responsabilidades, de acuerdo con estas normas, se describen con más detalle en la sección “Responsabilidades del auditor para la auditoría de los estados financieros” de nuestro informe. Somos independientes del ente público de conformidad con el Código de Ética Profesional del Instituto Mexicano de Contadores Públicos, A.C., junto con los requerimientos de ética que son aplicables a nuestra auditoría de los estados financieros en México,



GUADALAJARA, HERMOSILLO, LOS MOCHIS, MEXICALI, MEXICO, MONTERREY, MORELIA, TIJUANA

y hemos cumplido con las demás responsabilidades de ética de conformidad con esos requerimientos y con el Código de Ética Profesional. Consideramos que la evidencia de auditoría que hemos obtenido proporciona una base suficiente y adecuada para nuestra opinión.

Párrafos de énfasis

a) Base de preparación contable y utilización y distribución de este informe

Como se describe en las “Bases de preparación de los estados financieros” de las **Notas de Gestión Administrativa** a los estados financieros, en la que se describen las bases contables utilizadas para la preparación de los mismos, estos fueron preparados para cumplir con los requerimientos normativos gubernamentales a que está sujeto el INECC y para ser integrados en el Reporte de la Cuenta Pública Federal, los cuales están presentados en los formatos que para tal efecto fueron establecidos por la Unidad de Contabilidad Gubernamental de la Secretaría de Hacienda y Crédito Público; consecuentemente, éstos pueden no ser apropiados para otra finalidad. Los formatos referidos no se presentan fielmente respecto a los reportados en cuenta pública; esta condición es interna del ente público y no afecta las cifras ni su clasificación.

b) Efectos derivados de la Pandemia del virus SARS-CoV2 (COVID-19)

Llamamos la atención sobre la **Nota** “Información Presupuestal” de las Notas de Desglose a los estados financieros, en las que se revelan los efectos sobre los hechos provocados por la Pandemia del virus SARS CoV2 (COVID-19); el análisis y evaluación de estos hechos o condiciones, por parte de la Administración del INECC, indican que no existe una incertidumbre material que pueda generar dudas significativas sobre su capacidad como entidad en funcionamiento, sin embargo, se tuvieron efectos en diversos rubros que se mencionan en la misma **Nota**. La Administración del ente público consideró revelar solamente la naturaleza del hecho y sus efectos sin ningún ajuste en las cifras de los estados financieros al 31 de diciembre de 2020.

Los hechos descritos en los párrafos anteriores **a) y b)** no modifican nuestra opinión.

Responsabilidad de la administración y de los encargados del gobierno de la entidad sobre los estados financieros

La administración es responsable de la preparación de los estados financieros adjuntos de conformidad con las disposiciones en materia financiera, establecidas en la Ley General de Contabilidad Gubernamental que se describen en las “Bases de preparación de los estados financieros” de las **Notas de Gestión Administrativa** a dichos estados financieros, y del control interno que la administración consideró necesario para permitir la preparación de estados financieros libres de incorrección material, ya sea por fraude o error.

En la preparación de los estados financieros, la Administración es responsable de la valoración de la capacidad del INECC para continuar operando como ente público en funcionamiento, revelando, en su caso, las cuestiones relativas al ente público en funcionamiento y utilizando las bases contables aplicables a un ente público en funcionamiento, a menos que la administración tenga la intención de liquidar al ente público o cesar sus operaciones, o bien no exista una alternativa realista.

Los encargados de la Junta de Gobierno del INECC son responsables de la supervisión del proceso de información financiera del ente público.

Responsabilidad del auditor sobre la auditoría de los estados financieros

Nuestros objetivos son obtener una seguridad razonable sobre si los estados financieros, en su conjunto, se encuentran libres de incorrección material, ya sea por fraude o error, y emitir un informe de auditoría que contiene nuestra opinión. Seguridad razonable es un alto nivel de seguridad, pero no es una garantía, de que una auditoría realizada de conformidad con las Normas Internacionales de Auditoría siempre detecte una incorrección material cuando existe. Las incorrecciones pueden deberse a fraude o error y son consideradas materiales si individualmente, o en su conjunto, pueden preverse razonablemente que influyan en las decisiones económicas que los usuarios hacen basándose en los estados financieros.

Como parte de una auditoría de conformidad con las Normas Internacionales de Auditoría, aplicamos nuestro juicio profesional y mantenemos una actitud de escepticismo profesional durante toda la auditoría. También:

- Identificamos y evaluamos los riesgos de incorrección material en los estados financieros, ya sea por fraude o error, diseñamos y aplicamos los procedimientos de auditoría para responder a esos riesgos y obtener evidencia de auditoría suficiente y apropiada para obtener una base para nuestra opinión. El riesgo de no detectar una incorrección material debida a fraude es mayor que en el caso de una incorrección material, ya que el fraude puede implicar colusión, falsificación, manifestaciones intencionalmente erróneas, omisiones intencionales o la anulación del control interno.
- Obtenemos conocimiento del control interno importante para la auditoría con el fin de diseñar los procedimientos de auditoría que consideramos adecuados en las circunstancias, y no con la finalidad de expresar una opinión sobre la eficacia del control interno del INECC.
- Evaluamos lo apropiado de las políticas contables utilizadas y la razonabilidad de las estimaciones contables, así como las revelaciones hechas por la administración del INECC.

- Concluimos sobre el uso apropiado de la administración de las bases contables aplicables a una entidad en funcionamiento y, con base en la evidencia de auditoría obtenida concluimos que no existe incertidumbre importante relacionada con eventos o con condiciones que puedan originar dudas significativas sobre la capacidad del **INECC** para continuar como ente público en funcionamiento, en virtud de la autorización del Presupuesto de Egresos de la Federación para el ejercicio fiscal 2021, en el cual se considera presupuestalmente al **INECC**, de las declaraciones de la Administración del ente público y en la vigencia de su marco jurídico, que incluye su decreto de creación. Nuestras conclusiones se basan en la evidencia de auditoría obtenida hasta la fecha de nuestro informe. Sin embargo, hechos o condiciones futuros pueden ser causa de que la entidad deje de ser una entidad en funcionamiento.

Le comunicamos a los responsables del gobierno del **Instituto Nacional de Ecología y Cambio Climático**, entre otras cuestiones, el alcance planeado y el momento de realización de la auditoría y los hallazgos importantes de la auditoría, así como cualquier deficiencia significativa en el control interno que identificamos durante nuestra auditoría.

Otras cuestiones

Es importante considerar que la información contenida en los estados financieros adjuntos puede ser modificada por la SHCP, derivado de ajustes o diferencias identificadas con posterioridad a la entrega de los formatos de Cuenta Pública revisados por el auditor externo.

resa y asociados, s.c.



C.P.C. y P.C.CA. Arnulfo de la Rosa Maldonado
Socio de Auditoría

Ciudad de México,
12 de marzo de 2021



INSTITUTO NACIONAL DE ECOLOGÍA Y CAMBIO CLIMÁTICO
INECC

Unidad de Administración Y Finanzas

Dirección de Recursos Financieros

Estado de Situación Financiera

Al 31 de Diciembre de 2020 y 2019

(Pesos)

CONCEPTO	2020	2019	CONCEPTO	2020	2019
ACTIVO			PASIVO		
Activo Circulante			Pasivo Circulante		
Efectivo y Equivalentes	171,526,444	234,457,201	Cuentas por Pagar a Corto Plazo	17,541,588	17,922,433
Derechos a Recibir Efectivo o Equivalentes	1,250	178,870	Documentos por Pagar a Corto Plazo	0	0
Total de Activos Circulantes	171,527,694	234,634,071	Total de Pasivos Circulantes	17,541,588	17,922,433
Activo No Circulante			Pasivo No Circulante		
Bienes Muebles	48,822,983	48,965,305	Pasivos Diferidos a Largo Plazo	0	0
Depreciación, Deterioro y Amortización Acumulada de Bienes	-40,139,052	-39,094,304	Provisiones a Largo Plazo	0	0
Activos Diferidos	0	0			
Estimación por Pérdida o Deterioro de Activos no Circulantes	0	0			
Otros Activos no Circulantes	0	0			
Total de Activos No Circulantes	8,683,931	9,871,001	Total de Pasivos No Circulantes	0	0
Total del Activo	180,211,625	244,505,072	Total del Pasivo	17,541,588	17,922,433
			HACIENDA PÚBLICA/PATRIMONIO		
			Hacienda Pública/Patrimonio Contribuido	58,538,893	54,793,453
			Aportaciones	58,538,893	45,521,441
			Donaciones de Capital	0	9,272,012
			Actualización de la Hacienda Pública/Patrimonio	0	0
			Hacienda Pública/Patrimonio Generado	104,131,144	171,789,186
			Resultados del Ejercicio (Ahorro/Desahorro)	-83,912,602	-7,719,570
			Resultados de Ejercicios Anteriores	168,043,748	175,763,316
			Revalúos	0	3,745,440
			Total Hacienda Pública / Patrimonio	162,670,037	226,582,639
			Total del Pasivo y Hacienda Pública/Patrimonio	180,211,625	244,505,072
			Cuentas de Orden		
			Almacén Inaporte	989,068	907,719
			Créditos Sujetos a Resolución Judicial	57,984,124	57,984,124
			Bienes Bajo Contrato de Comodato	6,890,000	6,890,000
			Total Cuentas de Orden	65,863,192	65,781,843

Bajo protesta de decir verdad declaramos que los Estados Financieros y sus Notas son razonablemente correctos y responsabilidad del emisor.

Dra. María Amparo Martínez Arroyo
Directora General

C.P. Juan Luis Bringas Mercado
Titular de la Unidad de
Administración y Finanzas

C.P. Juan Alberto Chávez del Valle
Director de Recursos Financieros



INSTITUTO NACIONAL DE ECOLOGÍA Y CAMBIO CLIMÁTICO
INECC

Unidad de Administración y Finanzas
Dirección de Recursos Financieros
Estado de Actividades


Por el periodo comprendido del 01 de enero al 31 de Diciembre de 2020 y
(Pesos)

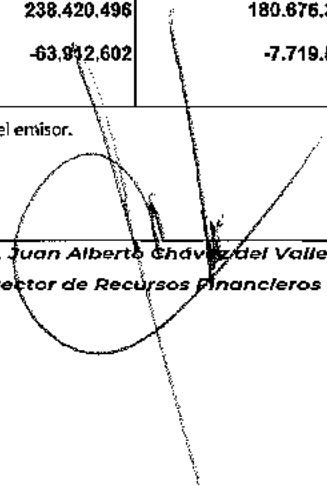
	2020	2019
INGRESOS Y OTROS BENEFICIOS		
Ingresos de la Gestión	14,672,469	11,235,339
Ingresos por Venta de Bienes y Servicios	14,672,469	11,235,339
Ingresos no Comprendidos en las Fracciones de la Ley de Ingresos Causados en Ejercicios Fiscales Anteriores	0	0
Pendientes de Liquidación o Pago	0	0
Participaciones, Aportaciones, Transferencias, Asignaciones, Subsidios y Otras Ayudas	152,067,974	152,775,932
Participaciones y Aportaciones	0	0
Transferencias, Asignaciones, Subsidios y Otras Ayudas	152,067,974	152,775,932
Otros Ingresos y Beneficios	7,767,451	8,944,529
Ingresos Financieros	8,739,238	14,905,733
Otros Ingresos y Beneficios Varios	-971,787.00	-5,961,204
Total de Ingresos y Otros Beneficios	174,507,894	172,955,800
GASTOS Y OTRAS PÉRDIDAS		
Gastos de Funcionamiento	238,148,831	175,150,451
Servicios Personales	120,438,044	112,165,588
Materiales y Suministros	1,523,914	5,874,536
Servicios Generales	116,186,873	57,110,327
Transferencia, Asignaciones, Subsidios y Otras Ayudas	66,674	1,666,469
Transferencias Internas y Asignaciones al Sector Público	0	0
Transferencias al Resto del Sector Público	0	0
Subsidios y Subvenciones	0	0
Ayudas Sociales	66,674	1,666,469
Pensiones y Jubilaciones	0	0
Otros Gastos y Pérdidas Extraordinarias	205,191	3,858,450
Estimaciones, Depreciaciones, Deterioros, Obsolescencia y Amortizaciones	1,187,070	7,305,922
Otros Gastos	-981,879	-3,447,472
Inversión Pública	0	0
Inversión Pública no Capitalizable	0	0
Total Gastos y Otras Pérdidas	238,420,496	180,676,370
Resultado del Ejercicio (Ahorro/Desahorro)	-63,912,602	-7,719,570

*No se incluyen: Utilidades e Intereses. Por regla de presentación se revelan como Ingresos Financieros.

Bajo protesta de decir verdad declaramos que los Estados Financieros y sus Notas son razonablemente correctos y responsabilidad del emisor.


Dra. María Amparo Martínez Arroyo
Directora General


C.P. Juan Luis Bringas Mercado
Titular de la Unidad de
Administración y Finanzas


C.P. Juan Alberto Chávez del Valle
Director de Recursos Financieros




Instituto Nacional de Ecología y Cambio Climático
Unidad de Administración y Finanzas
Dirección de Recursos Financieros
Estado de Flujos de Efectivo
Del 01/01/2020 al 31/12/2020 y 2019
(Pesos)

Concepto	2020	2019
Flujos de Efectivo de las Actividades de Operación		
Origen	174,507,894	172,955,800
Ingresos por Venta de Bienes y Servicios	14,672,469	11,235,339
Transferencias, Asignaciones, Subsidios y Otras Ayudas	152,067,974	152,775,932
Otros Orígenes de Operación	7,767,451	8,944,529
Aplicación	238,420,496	180,875,370
Servicios Personales	120,438,044	112,165,588
Materiales y Suministros	1,523,914	6,874,536
Servicios Generales	116,186,673	57,110,327
Ayudas Sociales	88,674	1,688,489
Otras Aplicaciones de Operación	205,191	3,858,450
Flujos Netos por Actividades de Operación	-63,912,602	-7,719,570
Flujos de Efectivo de las Actividades de Inversión		
Origen	1,044,747	5,530,075
Bienes Inmuebles, Infraestructura y Construcciones en Proceso	0	
Bienes Muebles	-11,972,704	0
Otros Orígenes de Inversión	13,017,451	5,530,075
Aplicación	-205,224	-734,912
Bienes Inmuebles, Infraestructura y Construcciones en Proceso	0	
Bienes muebles	0	0
Otras Aplicaciones de Inversión	-205,224	-734,912
Flujos Netos de Efectivo por Actividades de Inversión	839,523	-2,924,407
Flujo de Efectivo de las Actividades de Financiamiento		
Origen	142,322	1,775,847
Endeudamiento Neto	0	
Otros Orígenes de Financiamiento	142,322	1,775,847
Aplicación	0	0
Servicios de la Deuda	0	
Flujos Netos por Efectivo por Actividades de Financiamiento	142,322	1,775,847
Incremento/Disminución/Neta en el Efectivo y Equivalentes al Efectivo	-82,930,757	-1,148,560
Efectivo y Equivalentes al Efectivo al Inicio del Ejercicio	234,457,201	235,605,761
Efectivo y Equivalentes al Efectivo al Final del Ejercicio	171,526,444	234,457,201

Bajo protesta de decir verdad declaramos que los Estados Financieros y sus Notas son razonablemente correctos y responsabilidad del emisor.


Dra. María Amparo Martínez Arroyo
Directora General


C.P. Juan Luis Bringas Mercado
Titular de la Unidad de
Administración y Finanzas


C.P. Juan Alberto Chávez del Valle
Director de Recursos Financieros



MEDIO AMBIENTE
SECRETARÍA DE MEDIO AMBIENTE Y RECURSOS NATURALES



INECC
INSTITUTO NACIONAL
DE ECOLOGÍA Y
CAMBIO CLIMÁTICO

Instituto Nacional de Ecología y Cambio Climático
INECC

Unidad de Administración y Finanzas

Dirección de Recursos Financieros


Estado Analítico del Activo
Del 01 de enero al 31 de Diciembre de 2020

(Pesos)

Concepto	Saldo Inicial	Cargos del Período	Abonos del Período	Saldo Final	Variación del Período
ACTIVO	244,505,071	535,033,263	599,326,709	180,211,625	-64,293,446
Activo Circulante	234,634,070	534,890,941	597,997,317	171,527,694	-63,106,376
Efectivo y Equivalentes	234,457,200	305,187,430	366,118,188	171,526,444	-82,930,756
Derechos a Recibir Efectivo o Equivalentes	176,870	229,703,511	229,879,131	1,260	-175,620
Derechos a Recibir Bienes o Servicios	0	0	0	0	0
Inventarios	0	0	0	0	0
Almacenes	0	0	0	0	0
Estimación por Pérdida o Deterioro de Activos Circulantes	0	0	0	0	0
Otros Activos Circulantes	0	0	0	0	0
Activo No Circulante	9,871,001	142,322	1,329,392	8,683,931	-1,187,070
Inversiones Financieras a Largo Plazo	0	0	0	0	0
Derechos a Recibir Efectivo o Equivalentes a Largo Plazo	0	0	0	0	0
Bienes Inmuebles, Infraestructura y Construcciones en Proceso	0	0	0	0	0
Bienes Muebles	48,965,305	0	142,322	48,822,983	-142,322
Activos Intangibles	0	0	0	0	0
Depreciación, Deterioro y Amortización Acumulada de Bienes	-39,094,304	142,322	1,187,070	-40,139,052	-1,044,748
Activos Diferidos	0	0	0	0	0
Estimación por Pérdida o Deterioro de Activos no Circulantes	0	0	0	0	0
Otros Activos no Circulantes	0	0	0	0	0

Bajo protesta de decir verdad declaramos que los Estados Financieros y sus Notas son razonablemente correctos y responsabilidad del emisor.


Dra. María Amparo Martínez Arroyo
Directora General


C.P. Juan Luis Bringas Mercado
Titular de la Unidad de
Administración y Finanzas


C.P. Juan Alberto Chávez del Valle
Director de Recursos Financieros



**Instituto Nacional de Ecología y Cambio Climático
INECC**

**Unidad de Administración y Finanzas
Dirección de recursos Financieros
Estado de Cambios en la Situación Financiera
Del 01 de enero al 31 de diciembre de 2020**

(Pesos)

CONCEPTO	Origen	Aplicación
ACTIVO	64,293,447	0
Activo Circulante	63,106,377	0
Efectivo y Equivalentes	62,930,757	0
Derechos a Recibir Efectivo o Equivalentes	175,620	0
Derechos a Recibir Bienes o Servicios	0	0
Inventarios	0	0
Almacenes	0	0
Estimación por Pérdida o Deterioro de Activos Circulantes	0	0
Otros Activos Circulantes	0	0
Activo no Circulante	1,187,070	0
Inversiones Financieras a Largo Plazo	0	0
Derechos a Recibir Efectivo o Equivalentes a Largo Plazo	0	0
Bienes Inmuebles, Infraestructura y Construcción en Proceso	0	0
Bienes Muebles	142,322	0
Activos Intangibles	0	0
Depreciación, Deterioro y Amortización Acumulada de Bienes	1,044,748	0
Activos Diferidos	0	0
Estimación por Pérdida o Deterioro de Activos no Circulantes	0	0
Otros Activos no Circulantes	0	0
PASIVO	0	380,845
Pasivo Circulante	0	380,845
Cuentas por Pagar a Corto Plazo	0	380,845
Documentos por Pagar a Corto Plazo	0	0
Porción a Corto Plazo de la Deuda Pública a Largo Plazo	0	0
Títulos y Valores a Corto Plazo	0	0
Pasivos Diferidos a Corto Plazo	0	0
Fondos y Bienes de Terceros en Garantía y/o Administración a Corto Plazo	0	0
Provisiones a Corto Plazo	0	0
Otros Pasivos a Corto Plazo	0	0



Instituto Nacional de Ecología y Cambio Climático
INECC

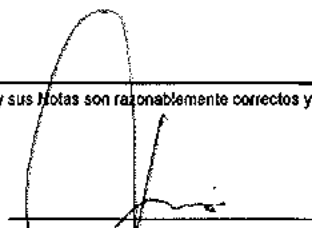
Unidad de Administración y Finanzas
Dirección de recursos Financieros
Estado de Cambios en la Situación Financiera
Del 01 de enero al 31 de diciembre de 2020

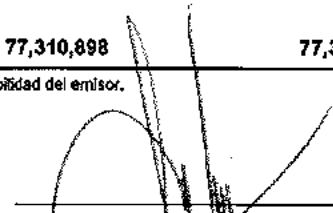
(Pesos)

CONCEPTO	Origen	Aplicación
Pasivo no Circulante	0	0
Cuentas por Pagar a Largo Plazo	0	0
Documentos por Pagar a Largo Plazo	0	0
Deuda Pública a Largo Plazo	0	0
Pasivos Diferidos a Largo Plazo	0	0
Fondos y Bienes de Terceros en Garantía y/o Administración a Largo Plazo	0	0
Provisiones a Largo Plazo	0	0
HACIENDA PÚBLICA/PATRIMONIO	13,017,451	76,930,053
Hacienda pública/Patrimonio Contribuido	13,017,451	9,272,012
Aportaciones	13,017,451	0
Donaciones de Capital	0	9,272,012
Actualización de la Hacienda Pública/Patrimonio	0	0
Hacienda Pública/Patrimonio Generado	0	67,658,041
Resultados del Ejercicio (Ahorro/Desahorro)	0	56,193,032
Resultados de Ejercicios Anteriores	0	7,719,570
Revalúos	0	3,745,439
Reservas	0	0
Rectificaciones de Resultados de Ejercicios Anteriores	0	0
Exceso o Insuficiencia en la Actualización de la Hacienda Pública/Patrimonio	0	0
Resultado por Posición Monetaria	0	0
Resultado por Tenencia de Activos no Monetarios	0	0
Totales	77,310,898	77,310,898

Bajo protesta de decir verdad declaramos que los Estados Financieros y sus Notas son razonablemente correctos y responsabilidad del emisor.


Dra. María Amparo Martínez Arroyo
Directora General


C.P. Juan Luis Bringas Mercado
Titular de la Unidad de
Administración y Finanzas


C.P. Juan Alberto Chávez del Valle
Director de Recursos Financieros

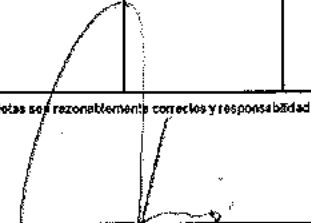



Instituto Nacional de Ecología y Cambio Climático
INECC
Unidad de Administración y Finanzas
Dirección de Recursos Financieros
Estado Analítico de la Deuda y Otros Pasivos
Del 01 de enero al 31 de Diciembre de 2020
(Pesos)

Denominación de las Deudas	Moneda de Contratación	Institución o País Acreedor	Saldo Inicial del Período	Saldo Final del Período
DEUDA PÚBLICA				
Corto Plazo				
Deuda Interna			0	0
Instituciones de Crédito			0	0
Títulos y Valores			0	0
Arrendamientos Financieros			0	0
Deuda Externa			0	0
Organismos Financieros Internacionales			0	0
Deuda Bilateral			0	0
Títulos y Valores			0	0
Arrendamientos Financieros			0	0
Subtotal Corto Plazo			0	0
Largo Plazo				
Deuda Interna			0	0
Instituciones de Crédito			0	0
Títulos y Valores			0	0
Arrendamientos Financieros			0	0
Deuda Externa			0	0
Organismos Financieros Internacionales			0	0
Deuda Bilateral			0	0
Títulos y Valores			0	0
Arrendamientos Financieros			0	0
Subtotal Largo Plazo			0	0
Otros Pasivos			17,922,433	17,641,588
Total Deuda y Otros Pasivos			17,922,433	17,641,588

Bajo protesta de decir verdad declaramos que los Estados Financieros y sus Notas son razonablemente correctos y responsabilidad del emisor.


Dra. María Amparo Martínez Arroyo
Directora General


C.P. Juan Luis Bringas Mercado
Titular de la Unidad de
Administración y Finanzas


C.P. Juan Alberto Chávez del Valle
Director de Recursos Financieros



Instituto Nacional de Ecología y Cambio Climático
INECC

Unidad de Administración y Finanzas

Dirección de Recursos Financieros

Estado de Variación en la Hacienda Pública

Del 01 de enero al 31 de diciembre de 2020 y 2019

(Pesos)

Concepto	Hacienda Pública / Patrimonio Contribuido	Hacienda Pública / Patrimonio Generado de Ejercicios Anteriores	Hacienda Pública / Patrimonio Generado del Ejercicio	Exceso o Insuficiencia en la Actualización de la Hacienda Pública / Patrimonio	Total
Hacienda Pública / Patrimonio Contribuido Neto diciembre 2018	54,793,453	0	0	0	54,793,453
Aportaciones	45,521,441	0	0	0	45,521,441
Donaciones de Capital	9,272,012	0	0	0	9,272,012
Actualización de la Hacienda Pública/Patrimonio	0	0	0	0	0
Hacienda Pública / Patrimonio Generado Neto diciembre 2019	0	179,608,756	-7,719,570	0	171,789,186
Resultados del Ejercicio (Ahorro/Desahorro)	0	0	-7,719,570	0	-7,719,570
Resultados de Ejercicios Anteriores	0	175,763,316	0	0	175,763,316
Revalúos	0	3,745,440	0	0	3,745,440
Reservas	0	0	0	0	0
Rectificaciones de Resultados de Ejercicios Anteriores	0	0	0	0	0
Exceso o Insuficiencia en la Actualización de la Hacienda Pública/Patrimonio Neto diciembre 2019	0	0	0	0	0
Resultado por Posición Monetaria	0	0	0	0	0
Resultado por Tenencia de Activos no Monetarios	0	0	0	0	0
Hacienda Pública / Patrimonio Neto Final diciembre 2019	54,793,453	179,608,756	-7,719,570	0	226,682,639
Cambios en la Hacienda Pública / Patrimonio Contribuido Neto diciembre 2020	0	0	0	0	0
Aportaciones	0	0	0	0	0
Donaciones de Capital	0	0	0	0	0
Actualización de la Hacienda Pública/Patrimonio	0	0	0	0	0
Variaciones de la Hacienda Pública/Patrimonio Generado Neto diciembre 2020	0	-3,745,440	-63,912,602	0	-63,912,602
Resultados del Ejercicio (Ahorro/Desahorro)	0	7,719,570	-63,912,602	0	-56,193,032
Resultados de Ejercicios Anteriores	0	-7,719,570	0	0	-7,719,570
Revalúos	3,745,440	-3,745,440	0	0	0
Reservas	0	0	0	0	0
Rectificaciones de Resultados de Ejercicios Anteriores	0	0	0	0	0
Cambios en el Exceso o Insuficiencia en la Actualización de la Hacienda Pública/Patrimonio Neto diciembre 2020	0	0	0	0	0
Resultado por Posición Monetaria	0	0	0	0	0
Resultado por Tenencia de Activos no Monetarios	0	0	0	0	0
Hacienda Pública / Patrimonio Neto Final diciembre 2020	58,538,893	175,763,316	-71,632,172	0	162,670,037

Bajo protesta de decir verdad declaramos que los Estados Financieros y sus Notas son razonablemente correctos y responsabilidad del emisor.

Dra. María Amparo Martínez Arroyo
Directora General

C.P. Juan Luis Bringas Mercado
Titular de la Unidad de
Administración y Finanzas

C.P. Juan Alberto Chávez del Valle
Director de Recursos Financieros



MEDIO AMBIENTE
SECRETARÍA DE MEDIO AMBIENTE Y RECURSOS NATURALES



INECC
INSTITUTO NACIONAL
DE ECOLOGÍA Y
CAMBIO CLIMÁTICO

**Instituto Nacional de Ecología y Cambio Climático
INECC**


**Unidad de Administración y Finanzas
Dirección de Recursos Financieros
Reporte de Patrimonio**


**Del 01 de enero al 31 de diciembre de 2020
(Pesos)**

Concepto	Monto
Total de Patrimonio del Ente Público	162,670,037
% del Patrimonio del Ente Público que es propiedad del Poder Ejecutivo	100
Patrimonio del Ente Público que es propiedad del Poder	162,670,037

Bajo protesta de decir verdad declaramos que los Estados Financieros y sus Notas son razonablemente correctos y responsabilidad del emisor.


Dra. María Amparo Martínez Arroyo
Directora General


C.P. Juan Luis Bringas Mercado
Titular de la Unidad de
Administración y Finanzas


C.P. Juan Alberto Chávez del Valle
Director de Recursos Financieros



INSTITUTO NACIONAL DE ECOLOGÍA Y CAMBIO CLIMÁTICO


INFORME DE PASIVOS CONTINGENTES

En cumplimiento a lo dispuesto por los artículos 46, fracción I, inciso f de la Ley General de Contabilidad Gubernamental, con relación al Informe Sobre Pasivos Contingentes, este Instituto Nacional de Ecología y Cambio Climático (INECC), al 31 de diciembre de 2020, señala que se tiene un total de 53 juicios laborales por un monto aproximado de \$119'260,485.20 (CIENTO DIECINUEVE MILLONES, DOSCIENTOS SESENTA MIL CUATROCIENTOS OCHENTA Y CINCO PESOS 20/100 M.N.), de los cuales 8 casos son los que presentan más antigüedad ya que corresponden a los ejercicios 2012 (3 casos), 2013 (2 casos) y 2014 (3 casos), adicionalmente se tienen en 2015 (35 casos), 2016 (4 casos), 2017 (1 caso), 2018 (1 caso) y 2019 (4 casos).

No omito comentar que, los juicios laborales en el Instituto Nacional de Ecología y Cambio Climático no están reconocidos en cuentas de orden, ya que se rigen por las disposiciones relativas al Apartado B del Artículo 123 de la Constitución Política de los Estados Unidos Mexicanos, sin embargo, cuando existe alguna notificación por parte de la Autoridad competente en Materia Laboral y se ordena al Instituto cubrir alguna indemnización por este concepto, se realizan transferencias del presupuesto de recursos fiscales autorizado a la partida 39401 "Erogaciones por Resoluciones por Autoridad Competente", donde los montos que se pagan a través de esta partida se van al gasto, afectando al resultado del ejercicio.

La información señalada en el párrafo anterior será reportada en la Primera Sesión Ordinaria de 2021, en el Comité de Control y Desempeño Institucional (COCODI).

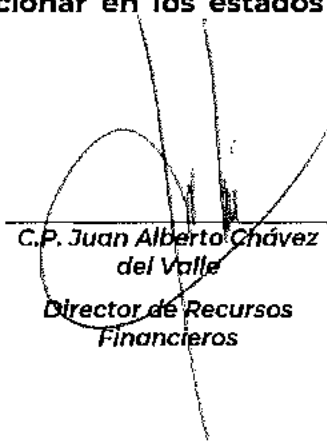
Asimismo, manifestamos que, al 31 de diciembre de 2020, el Instituto Nacional de Ecología y Cambio Climático no tiene ningún otro tipo de pasivo contingente que tenga que presentar o mencionar en los estados financieros adjuntos.


Dra. María Amparo
Martínez Arroyo

Directora General


C.P. Juan Luis Bringas
Mercado

Titular de la Unidad de
Administración y
Finanzas


C.P. Juan Alberto Chávez
del Valle

Director de Recursos
Financieros



INSTITUTO NACIONAL DE ECOLOGÍA Y CAMBIO CLIMÁTICO
NOTAS A LOS ESTADOS FINANCIEROS

I. ACTIVO

EFFECTIVO Y EQUIVALENTES

Al 31 de diciembre de 2020 el rubro se integra como sigue:

➤ Bancos Recursos Fiscales¹

No. de cuenta	Pesos	
	2020	2019
HSBC N° Cta. 9410	100	239,410
HSBC N° Cta. 2446	7,410,565	5,291,172
BBVA Bancomer N° Cta. 9509	2,028,469	2,029,204
HSBC N° Cta. 4062	7,399,412	7,247,827
Total Recursos Fiscales	16,838,546	14,807,613

➤ Bancos Recursos Propios²

No. de cuenta	Pesos	
	2020	2019
HSBC N° Cta. 5699 (Proy. Golfo de México)	131,918,910	206,129,152
HSBC N° Cta. 2409 (Org. Nal. E Internal.)	44,633	14,012
HSBC N° Cta. 2425 (Otros casos Proy)	0	1,996,193
HSBC N° Cta. 2417 (Pagos Proyectos)	87,909	4,537
HSBC N° Cta. 2300 (Otros Casos Mitigación. GYCEI)	17	25
HSBC N° Cta. 0590 (Proy. FORDECYT)	2,777,791	0
Total Recursos Propios	134,829,260	208,143,919



➤ **Cuenta de Inversión³**

Pesos

No. de cuenta	2020	2019
HSBC No. Contrato 3422	19,858,638	11,505,669
Total Inversiones	19,858,638	11,505,669

¹ El saldo de 16,838,546 pesos está integrado por recursos fiscales que se destinan a cubrir las obligaciones de pago provenientes del ejercicio de presupuesto; así como de los intereses generados por las cuentas productivas de recursos fiscales y los recursos que no son utilizados al cierre del período que se informa se reintegran a la Tesorería de la Federación (TESOFE) en los plazos establecidos en la normatividad vigente aplicable.

² El saldo de 134,829,260 pesos se integra por recursos propios, los cuales corresponden a la administración de los recursos que el Instituto Nacional de Ecología y Cambio Climático recibe para llevar a cabo diversos proyectos entre ellos, sobresalen: el "Programa de Protección, Conservación y Restauración socio-ambiental del Golfo de México" por parte del British Petroleum.

³ El importe de 19,858,638 pesos, corresponde al contrato de inversión N° 973422 de la Institución Financiera HSBC que tiene como características; Tipo de Firma: Solidaria; Tipo de Servicio de Inversión: Servicio no asesorado; Subtipo Servicio de Inversión: Comercialización; Grupo Fiscal: Gobierno Federal, Nombre del Producto: HSBCGOB; Calificación del Producto: Bajo; Perfil de Riesgo del Cliente: Conservador; Características del valor: Disponibilidad diaria de sus recursos..

DERECHOS A RECIBIR EFECTIVO O EQUIVALENTES.

➤ **Deudores diversos por cobrar a corto plazo.**

El saldo se integra como sigue:

Pesos

Concepto	2020	2019
Cuentas por cobrar a corto plazo (1)	1,250	112,570
Deudores diversos	0	64,300
Total	1,250	176,870

(1) Se refiere a Cuentas por cobrar por 1,250 pesos al mes de diciembre de 2020, las cuales se encuentran pendientes de comprobar y/o reintegrar.

Conviene indicar que ningún importe de los definidos en el cuadro anterior se encuentra sujeto a juicio y todos tienen vencimiento inferior de noventa días.



INVENTARIOS

"Sin información que revelar".

INVERSIONES FINANCIERAS A LARGO PLAZO

"Sin información que revelar".

BIENES INMUEBLES, INFRAESTRUCTURA Y CONSTRUCCIONES EN PROCESO.

El Instituto Nacional de Ecología y Cambio Climático no cuenta con un inmueble propio, por lo que, la Agencia Nacional de Seguridad Industrial y Protección al Medio Ambiente le autorizó mediante "Convenio de Administración de Inmueble" el uso de parte de sus instalaciones para la ubicación de sus oficinas, el cual se formalizó con el "Acta Administrativa Entrega Recepción", de fecha 5 de enero de 2018.

➤ **Bienes Muebles**

El rubro de Bienes Muebles del Instituto Nacional de Ecología y Cambio Climático se integra como se indica a continuación:

Pesos

Concepto	Valor Histórico	Depreciación Acumulada	Valor en Libros Dic 2020	Valor en Libros Dic 2019
Mobiliario y Equipo de Administración	2,067,927	(1,119,412)	948,515	1,075,769
Equipo e Instrumental Médico y de Laboratorio	33,778,269	(33,048,417)	729,852	1,756,063
Vehículos y Equipo de Transporte	3,318,229	(3,312,665)	5,564	39,162
Equipo de Cómputo	2,658,558	(2,658,558)	0	7
Colecciones Obras de Arte y Objetos valiosos	7,000,000	0	7,000,000	7,000,000
Suma de Bienes Muebles	48,822,983	(40,139,052)	8,683,931	9,871,001

De acuerdo con las prácticas de contabilidad gubernamental, las inversiones permanentes en mobiliario y equipo de administración, equipo de cómputo, vehículos y equipo de transporte y equipo e instrumental médico y de laboratorio, se registran originalmente a su costo de adquisición o construcción, y/o avalúos de las transferencias o donaciones, según corresponda.

Durante el período de enero a diciembre de 2020, el inventario de Bienes Muebles tuvo la siguiente modificación:



En el transcurso del mes de diciembre se llevó a cabo la enajenación de 83 bienes muebles, con un valor histórico de 142,322 pesos (depreciación 142,322) mediante el procedimiento de adjudicación directa. El costo de acuerdo al Avalúo CP40DF-100-043-2019 era de 5,879 pesos y la venta fue por 7,050 pesos.

"... Monto de capitalización de los bienes muebles e intangibles.

Los bienes muebles e intangibles cuyo costo unitario de adquisición sea menor a 70 veces el valor diario de la Unidad de Medida y Actualización (UMA), podrán registrarse contablemente como un gasto y serán sujetos a los controles correspondientes.

Párrafo reformado DOF 27-12-2017

Los bienes muebles e intangibles cuyo costo unitario de adquisición sea igual o superior a 70 veces el valor diario de la UMA, se registrarán contablemente como un aumento en el activo no circulante y se deberán identificar en el control administrativo para efectos de conciliación contable. Excepto en el caso de intangibles, cuya licencia tenga vigencia menor a un año, caso en el cual se le dará el tratamiento de gasto del período..."

Párrafo reformado DOF 27-12-2017.

Cabe señalar que al cierre de diciembre 2020 la conciliación de los activos fijos que se realiza con el área de Servicios Generales, presenta una diferencia neta de 3,000 pesos que corresponden a un registro de un Software que contablemente está registrado a 1 peso, y el área de Servicios lo tiene a un valor de 2,998.95 y la diferencia de 1.05 pesos corresponde al redondeo en la determinación de las depreciaciones de los bienes.

El estado que guardan los bienes muebles del Instituto en términos generales es regular, ya que procede en su mayoría de donaciones de Entidades que los tenían en uso.

La depreciación se calcula conforme al método de línea recta a partir del mes siguiente de su adquisición, de conformidad con las tasas establecidas en los parámetros de estimación de vida útil. Los porcentajes utilizados, son los siguientes.

Concepto	%
Mobiliario y equipo de administración	10
Equipo de cómputo y tecnología de la información	33.3
Equipo e instrumental médico y de laboratorio	10
Equipo de Transporte	20

La depreciación correspondiente al periodo del 01 de enero al 31 de diciembre de 2020 y 2019, ascendieron a 1,187,070 pesos y 7,305,922 pesos respectivamente, mismas que se reflejan en el Estado de Actividades.



➤ **Activos intangibles.**

“Sin información que revelar”.

➤ **Otros activos no Circulantes.**

“Sin información que revelar”.

II. PASIVO

CUENTAS POR PAGAR A CORTO PLAZO.

Este rubro se integra como sigue:

Concepto	Pesos	
	2020	2019
Proveedores ¹	11,061,301	13,194,937
Retenciones y contribuciones ²	6,376,673	3,809,370
Servicios Personales ³	91,976	631,317
Otras Cuentas Por Pagar ⁴	11,638	286,809
Total	17,541,588	17,922,433

¹ Refleja el importe de las obligaciones contraídas por el Instituto Nacional de Ecología y Cambio Climático derivado de sus operaciones al 31 de diciembre de 2020 y 2019, que se encuentran devengadas y pendientes de pago. Este tipo de registros se realizan con la finalidad de evitar incumplimientos en los compromisos de pago. El pago de cada uno de estos pasivos se realizará sólo cuando se obtenga el oficio de liberación correspondiente.

² La cuenta de retenciones y contribuciones corresponde al Impuesto Sobre la Renta retenido por los Sueldos y Salarios pagados, Cuotas Patronales, Servicios Profesionales e Impuesto sobre Nómina, a cargo del Instituto al cierre del mes de diciembre de 2020.

³ La cuenta de Servicios Personales refleja recursos por cubrir por aguinaldo de las bajas de personal y retroactivos de sueldo, entre otros.

⁴ La cuenta de Otras Cuentas por Pagar corresponden principalmente, a Seguros de Retiro y Ahorro Solidario (Patrón y Trabajador), FOVISSSTE y estimaciones de SIRI 2020.

Cabe señalar que el Instituto no tiene cuentas y documentos por pagar con vencimiento a 90 días o más, por lo que no se presenta información que revelar.

OTROS PASIVOS A CORTO PLAZO

“Sin información que revelar”.

DOCUMENTOS POR PAGAR A CORTO PLAZO.

“Sin información que revelar”.



PASIVOS DIFERIDOS A CORTO PLAZO.

"Sin información que revelar".

FONDOS Y BIENES DE TERCEROS EN GARANTÍA Y/O ADMINISTRACIÓN A CORTO PLAZO.

"Sin información que revelar".

PASIVOS DIFERIDOS A LARGO PLAZO Y OTROS.

"Sin información que revelar".

NOTAS AL ESTADO DE ACTIVIDADES

INGRESOS DE GESTIÓN

➤ **Transferencias, Asignaciones, Subsidios y Subvenciones, y Otras Ayudas**

En el Estado de Actividades se reflejan los recursos obtenidos vía Gobierno Federal por Transferencias, Asignaciones, Subsidios y Subvenciones, y Otras Ayudas al 31 de diciembre de 2020 por 152,067,974 pesos, cuya cantidad coincide con el presupuesto modificado autorizado a la misma fecha de recursos fiscales. Este último al inicio del año ascendió a 178,021,115 pesos el cual en el transcurso del año se modificó mediante ampliaciones por 133,691,600 pesos y reducciones por 159,644,741 pesos, para quedar al cierre de diciembre en un presupuesto modificado autorizado de 152,067,974 pesos, los cuales se recibieron y ejercieron en su totalidad.

➤ **Ingresos Propios**

Los ingresos propios obtenidos vía venta de bienes y servicios e ingresos financieros al cierre del ejercicio de 2020 ascendieron a la cantidad de 23,411,707 pesos. Estos son obtenidos y otorgados al Instituto vía venta de servicios y firma de Convenios con México y otros países, como apoyo a las acciones del cambio climático y a las actividades propias que desarrolla la Dirección General, así como, las diversas Coordinaciones Generales que integran al Instituto. Conviene indicar que en este apartado se incluye el rubro de otros ingresos producto de intereses bancarios, plusvalía y penalizaciones por un monto al período que se informa de 8,739,238 pesos.

Cabe señalar que, los recursos obtenidos vía venta de servicios e intereses bancarios fueron iguales al presupuesto modificado de recursos propios cuya meta original programada era de 40,000,000 pesos. Éste, se modificó durante el transcurso del año mediante ampliaciones de recursos por un importe de 5,886,530 pesos y reducciones por 22,474,823 pesos, por lo que al cierre de diciembre se tuvo un presupuesto modificado de 23,411,707 pesos y un ejercido por la cantidad de 86,147,331 pesos.

Cabe señalar que en el ejercicio de los recursos propios al 31 de diciembre se refleja el impacto del cumplimiento al Oficio No. 349-B-247 de la Unidad de Política de Ingresos no Tributarios, de fecha 23 de abril del año en curso, en donde se instruye a la Titular del



Organismo a realizar un entero a la TESOFE con cargo a las Disponibilidades Financieras del INECC por 80,000,000 pesos.

➤ **Gastos de Funcionamiento de Recursos Ejercidos**

Concepto	Pesos	
	2020	2019
Servicios Personales	120,438,044	112,165,588
Materiales y Suministros	1,523,914	5,874,536
Servicios Generales	116,186,673	57,110,327
Total	238,148,631	175,150,451

Incluye recursos propios ejercidos.

➤ **Transferencias, asignaciones, subsidios y otras ayudas.**

Cabe señalar que, para el periodo de 01 de enero al 31 de diciembre de 2020, fueron autorizados recursos dentro del rubro de transferencias y subsidios con la siguiente distribución:

Partida	Denominación	Pesos	
		2020	2019
44102	Gastos por servicios de traslado de personas (recursos fiscales)	0	74,200
44106	Compensaciones por servicios de carácter social (recursos fiscales)	56,400	108,600
44106	Compensaciones por servicios de carácter social (recursos propios)	10,274	87,329
49201	Cuotas y aportaciones a Organismos Internacionales	0	1,396,340
Total		66,674	1,666,469

➤ **Otros Gastos y Pérdidas Extraordinarias**

Este rubro por 205,191 pesos, a diciembre está integrado como sigue:

1. Por la depreciación del año por 1,187,070 pesos, la cantidad de -10,092 pesos derivada de la depuración de la cuentas concluida en el cuarto trimestre del año en curso y por el registro de -971,787 pesos de recursos reintegrados a la TESOFE correspondientes al ejercicio de 2019.



NOTAS AL ESTADO DE VARIACIÓN EN LA HACIENDA PÚBLICA

El patrimonio proviene de los bienes pertenecientes al antiguo Instituto Nacional de Ecología que desapareció con la publicación de la Ley General de Cambio Climático el 6 de junio de 2012 y es a través del art. 13 de la misma que da origen al Instituto Nacional de Ecología y Cambio Climático.

En términos de la propia Ley, el patrimonio se integra con los bienes muebles producto de la donación emitida por dictamen a través de la Secretaría de la Función Pública, así como los indicados en el Art. 16 de la Ley General de Cambio Climático publicada el 6 de junio de 2012, en el Diario Oficial de la Federación.

El patrimonio en adición se ve afectado por el traspaso del remanente de cada ejercicio, de esta manera, el patrimonio del Instituto Nacional de Ecología y Cambio Climático se conforma al 31 de diciembre de 2020 y 2019, como sigue:

Pesos

Concepto	2020	2019
Patrimonio Inicial	58,538,893	53,217,065
Incremento al Patrimonio (donación)	0	1,576,389
Incremento al Patrimonio (revalúo)	0	14,089
Resultado de ejercicios anteriores (1)	168,043,746	179,494,666
Resultado del Ejercicio (2)	(63,912,602)	(7,719,570)
Total	162,670,037	226,582,639

(1) El importe de Resultado de ejercicios anteriores refleja principalmente los ingresos propios recibidos de la British Petroleum Company Comercial, que serán destinados para el "Programa de Protección, Conservación y restauración Socio-Ambiental del Golfo de México"

(2) En la cuenta de Ahorro /Desahorro Neto del Ejercicio se refleja el impacto del cumplimiento al Oficio No. 349-B-247 de la Unidad de Política de Ingresos no Tributarios, de fecha 23 de abril del año en curso, en donde se instruye a la Titular del Organismo a realizar un entero a la TESOFE con cargo a las Disponibilidades Financieras del INECC por 80,000.000 pesos.



NOTAS AL ESTADO DE FLUJOS DE EFECTIVO

I. EFECTIVO Y EQUIVALENTES.

El saldo final que figura en el rubro de efectivo y equivalentes se integra como sigue:

Pesos		
Concepto	2020	2019
Efectivo en Bancos - Tesorería	151,667,806	222,951,532
Inversiones Temporales (hasta 3 meses)	19,858,638	11,505,669
Total de Efectivos y Equivalentes	171,526,444	234,457,201

En este saldo se encuentran los recursos para pago de compromisos por proyectos, impuestos y cuotas, proveedores y remanentes de recursos fiscales por enterar a la Tesorería de la Federación.

Cabe señalar que al 31 de diciembre de 2020 no se han autorizado recursos al Instituto para realizar adquisiciones de bienes muebles e inmuebles, por lo que no hay información que revelar.

II. CONCILIACIÓN DE LOS FLUJOS DE EFECTIVO NETO DE LAS ACTIVIDADES DE OPERACIÓN.

Pesos		
Concepto	2020	2019
Ahorro/Desahorro antes de rubros extraordinarios	(63,707,411)	(3,861,120)
Movimientos de partidas (o rubros) que no afectan el efectivo.	0	0
Depreciación	(1,187,070)	(7,305,922)
Amortización	0	0
Incrementos en las provisiones	0	0
Incremento en inversiones producido por revaluación	0	0
Ganancia/pérdida en venta de propiedad, planta y equipo	0	0
Incremento en cuentas por cobrar	0	0
Partidas extraordinarias	981,879	3,447,472
Flujo neto de actividades de operación	(63,912,602)	(7,719,570)

CONCILIACIÓN ENTRE LOS INGRESOS PRESUPUESTARIOS Y CONTABLES, ASÍ COMO ENTRE LOS EGRESOS PRESUPUESTARIOS Y LOS GASTOS CONTABLES



I. CONCILIACIÓN ENTRE LOS INGRESOS PRESUPUESTARIOS Y CONTABLES

Pesos

Conciliación entre los Ingresos Presupuestarios y Contables
Correspondiente del 01 de enero al 31 de diciembre de 2020

1. Ingresos Presupuestarios		175,479,681
2. Más ingresos contables no presupuestarios		(971,787)
Incremento por variación de inventarios	0	
Disminución del exceso de estimaciones por pérdida o deterioro u obsolescencia	0	
Disminución del exceso de provisiones	0	
Ingresos Propios	0	
Otros Ingresos contables no presupuestarios	1	(971,787)
3. Menos ingresos presupuestarios no contables	0	0
Productos de capital	0	
Aprovechamientos capital	0	
Ingresos derivados de financiamientos	0	
Otros Ingresos presupuestarios no contables		
4. Ingresos Contables (4 = 1 + 2 - 3)		174,507,894

1. Los otros ingresos contables no presupuestarios corresponden las devoluciones a la TESOFE de ingresos del año de 2019.

II. CONCILIACIÓN ENTRE LOS EGRESOS PRESUPUESTARIOS Y LOS GASTOS CONTABLES

Pesos

Conciliación entre los Egresos Presupuestarios y los Gastos Contables
Correspondiente del 01 de enero al 31 de diciembre de 2020

1. Total de egresos (presupuestarios)		238,215,305
2. Menos egresos presupuestarios no contables		0
Mobiliario y equipo de administración	0	
Mobiliario y equipo educacional y recreativo	0	
Equipo e instrumental médico y de laboratorio	0	
Vehículos y equipo de transporte	0	
Equipo de defensa y seguridad	0	
Maquinaria, otros equipos y herramientas	0	
Activos biológicos	0	
Bienes inmuebles	0	
Activos intangibles	0	



Conciliación entre los Egresos Presupuestarios y los Gastos Contables Correspondiente del 01 de enero al 31 de diciembre de 2020		
Obra pública en bienes propios		0
Acciones y participaciones de capital		0
Compra de títulos y valores		0
Inversiones en fideicomisos, mandatos y otros análogos		0
Provisiones para contingencias y otras erogaciones especiales		0
Amortización de la deuda pública		0
Adeudos de Ejercicios Fiscales Anteriores (ADEFAS)		0
Otros Egresos Presupuestales No Contables/(Capítulo 1000 y 3000)		0
Otros Egresos Presupuestales No Contables/(Salidas de Almacén)		0
Otros Egresos Presupuestales No Contables/(Reintegros por efectuar)		0
3. Más gastos contables no presupuestales		205,191
Estimaciones, depreciaciones, deterioros, obsolescencia y amortizaciones	1,187,070	
Provisiones	0	
Disminución de inventarios	0	
Aumento por insuficiencia de estimaciones por pérdida o deterioro u obsolescencia	0	
Aumento por insuficiencia de provisiones	0	
Reintegros a la TESOFE	-971,787	
Otros Gastos Contables No Presupuestales	1	-10,092
4. Total de Gasto Contable (4 = 1 - 2 + 3)		238,420,496

1. Los Otros Gastos contables no presupuestales considera la cantidad de -10,092 pesos derivada de la depuración de las cuentas concluida en el cuarto trimestre del año en curso.

INFORMACIÓN PRESUPUESTAL.

> Estado analítico de ingresos presupuestales.

Concepto	Pesos		
	Estimado	Modificado	Recaudado
Subsidios y transferencias:			
Servicios personales	104,863,326	120,438,044	120,438,044
Otros	73,157,789	31,629,930	31,629,930
Total subsidios y transferencias	178,021,115	152,067,974	152,067,974
Recursos propios:			
Venta de bienes	1,500,000	0	0
Venta de servicios	38,500,000	23,411,707	23,411,707



Total recursos propios	40,000,000	23,411,707	23,411,707
Total de ingresos	218,021,115	175,479,681	175,479,681

➤ Estado del ejercicio del presupuesto

Pesos

Concepto	Estimado	Modificado	Ejercido
Servicios personales	104,863,326	120,438,044	120,438,044
Materiales y suministros	2,447,050	1,523,914	1,523,914
Servicios generales	108,944,787	53,451,049	116,186,673
Transferencias	1,765,952	66,674	66,674
Total del gasto	218,021,115	175,479,681	238,215,305

Incluye el presupuesto modificado de recursos fiscales y de propios del 01 de enero al 31 de diciembre de 2020.

➤ Impacto Covid

Para el ejercicio 2020, tras la declaración de la pandemia por parte de la OMS por el coronavirus y de que fueron suspendidas temporalmente las actividades no esenciales y mantener a la mayoría de la población en sus hogares, por parte del C. presidente con el "Acuerdo por el que se establecen las medidas preventivas que se deberán implementar para la mitigación y control de los riesgos para la salud que implica la enfermedad por el virus SARS-CoV2 (COVID-19", publicado en el Diario Oficial de la Federación el 23 de abril de 2020, se realizaron además cambios importantes en la operación del ejercicio presupuestal del instituto.

De acuerdo con lo indicado en el referido acuerdo, fueron aplicadas diversas medidas entre los que destacan reconsideración en la prestación de los servicios donde se incluyen vigilancia, mantenimiento, limpieza, energía eléctrica y agua potable, fotocopiado, arrendamiento de bienes tic's, así como bienes y artículos de papelería y de oficina derivado de la disminución de incidencia operacional motivado por la ausencia del personal tanto operativo como sustantivo.

Destaca en ese sentido la solicitud que realizó el titular de la unidad de política de ingresos no tributarios de la SHCP, mediante oficio No. 349-B-247 del 23 de abril de 2020, mediante el cual se instruye fijar un aprovechamiento a cargo del instituto por un monto de 80 millones de pesos con cargo a las disponibilidades financieras, el cual debía enterarse a la Tesorería de la Federación a la cuenta 700058 recuperación de capital a más tardar 2 días posteriores a la notificación.

Dicha notificación, motivó a la integración de dicho monto con la integración de disponibilidades financieras de manera proporcional de cada uno de los proyectos que opera este instituto en la parte de recursos propios, para no afectar de manera significativa algún proyecto en particular, ya que todos tienen recursos destinados para fines específicos, conforme al oficio No. RJJ.100.040/2020.



El referido entero se realizó a la Tesorería de la Federación el 27 de abril del 2020 con la línea de captura 0020AAVA701053436272 por el importe indicado con el número de operación 0001422750 y se verificó con el recibo de pago de contribuciones, productos y aprovechamientos federales del 27 de abril de 2020 por la Secretaría de Economía, situación que implica un déficit proporcional en el monto destinado para los proyectos de acuerdo con los contratos establecidos.

Finalmente, de acuerdo con la captación de los ingresos propios en cuanto a las metas establecidas de lograr ingresos por 40 millones, la pandemia y sus repercusiones sólo se logró captar el 58.53% de lo estimado anual que significaron \$23,411,707 millones de pesos del total.

En lo que corresponde a los impactos derivados de la pandemia en el rubro de recursos fiscales, la operación del instituto que implica actividades del personal se vieron disminuidas con el ajuste de los contratos en la prestación de servicios de transporte, viáticos y pasajes, los servicios de mantenimiento de los inmuebles del edificio sede y de los laboratorios, de vigilancia, así como de limpieza.

Asimismo se vieron reducidos los costos de los servicios de arrendamiento de equipo y bienes informáticos, de telefonía, materiales y útiles de oficina, de alimentos para el personal en las instalaciones entre otros ya que fueron atendidas de manera puntual las acciones incluidas en el Acuerdo del 23 de abril para las dependencias de la Administración Pública Federal con el 25% del personal y el 75% del presupuesto asignado, además de atender cabalmente las medidas de la Ley Federal de Austeridad, en su artículo 10, lo que implicó la gestión de adecuaciones presupuestales solicitadas por las unidades responsables

En lo que corresponde a las principales actividades sustantivas del instituto que corresponden a la realización de estudios e investigaciones; capacitación y asesorías y de otras asesorías para la operación de programas, también se vieron afectados.

NOTAS DE MEMORIA (CUENTAS DE ORDEN).

➤ Cuentas de Orden Contables.

Al 31 de diciembre 2020, los saldos en cuentas de orden contables se integran como sigue:

Pesos

Concepto	2020	2019
Almacén	989,068	907,719
Créditos Sujetos a Resolución Judicial	57,984,124	57,984,124
Activo Fijo por valuar	0	0
Contrato de Comodato por bienes	6,890,000	6,890,000
Total	65,863,192	65,781,843

❖ Almacén

A partir del ejercicio 2017 las compras de los consumibles se registran directamente al gasto, con el objeto de que éstas se reflejen en el ejercicio en que se adquieren y se llevan para su control en cuentas de orden.



❖ **Créditos Sujetos a Resolución Judicial**

Al cierre del ejercicio fiscal 2015, se llevó a cabo la reclasificación de la cuenta 11209 "Créditos Sujetos a Resolución Judicial" a cuentas de orden, por el valor del quebranto patrimonial de 57, 984,124 pesos, por lo que, al cierre del mes de diciembre 2020, este importe se sigue reflejando en dichas cuentas. Cabe señalar que en cada Sesión del Comité de Control y Desempeño Institucional (COCODI) la Unidad Ejecutiva de Asuntos Jurídicos, Información y Transparencia es la que ha dado seguimiento al proceso, el cual se encuentra en la Fiscalía General de la República.

❖ **Bienes en Comodato**

Corresponden a un bien mueble (Analizador Continuo Ultrasensible de Compuestos Orgánicos Volátiles (COV's)) que la Secretaría del Medio Ambiente y Recursos Naturales (SEMARNAT) le dio al Instituto bajo contrato de Comodato para ser utilizado en el "Programa de Fortalecimiento de las Capacidades de Monitoreo de la Calidad del aire en la Megalópolis". Dicho analizador se utiliza para realizar mediciones automáticas de campo en sitios específicos y en tiempo real, enfocado al análisis de compuestos foto reactivos precursores de ozono y aportará información de la dinámica de formación, transformación e impacto de los COV's, como contaminantes atmosféricos y permite realizar estudios y proyectos de profundidad técnica y científica en episodios críticos ambientales de contaminación atmosférica. Lo anterior permitirá proteger la salud de la población y mejorar la calidad del aire en la Ciudad de México y de los Estados de Hidalgo, Morelos, Tlaxcala y Puebla.

❖ **Cuentas de Orden Presupuestarias.**

Al 31 de diciembre de 2020, los saldos en cuentas de orden presupuestales se integran como sigue:

Pesos

Concepto	2020
Presupuesto de Ingresos Aprobado	218,021,115
Presupuesto de Ingresos Modificado	175,479,681
Presupuesto de Ingresos Recaudado (1)	175,482,995
Presupuesto de Egresos Aprobado	218,021,115
Presupuesto de Egresos Modificado	238,215,305
Presupuesto de Egresos Pagado	238,215,305

(1). La diferencia en las cuentas de orden del presupuesto de ingresos modificado y el recaudado se debe a que en el Sistema (GRP) no se registró una disminución del presupuesto, que se realizó en el SICOP y MAP por 3,315 pesos que representa el 0.002% del total del presupuesto modificado.



NOTAS DE GESTIÓN ADMINISTRATIVA

INTRODUCCIÓN

La misión del Instituto Nacional de Ecología y Cambio Climático es generar e integrar conocimiento técnico y científico e incrementar el capital humano calificado para la formulación, conducción y evaluación de políticas públicas que conlleven a la protección del medio ambiente, preservación y restauración ecológica, crecimiento verde, así como la mitigación y adaptación al cambio climático en el país.

➤ **Panorama Económico y Financiero**

Para dar cumplimiento a los objetivos institucionales del Instituto Nacional de Ecología y Cambio Climático, se contó con un presupuesto autorizado por la H. Cámara de Diputados para el ejercicio 2020 de 218,021,115 pesos conformado en su totalidad por recursos del presupuesto de egresos, registrando adecuaciones presupuestarias donde las ampliaciones fueron por 139,578,131 pesos y las reducciones por 182,119,565 pesos por lo que al cierre del 31 de diciembre, el presupuesto modificado anual es por 175,479,681 pesos.

➤ **Autorización e Historia**

El 6 de junio de 2012, fue publicado en el Diario Oficial de la Federación, el Decreto por el que se expide la Ley General de Cambio Climático, misma que establece en el Título Tercero, Capítulo 1, Artículo 13, la creación del Instituto Nacional de Ecología y Cambio Climático (INECC) como un Organismo Público Descentralizado de la Administración Pública Federal, con personalidad jurídica, patrimonio propio y autonomía de gestión, para el cumplimiento de su objeto social, sectorizado en la Secretaría de Medio Ambiente y Recursos Naturales, de conformidad con las disposiciones de la Ley Federal de las Entidades Paraestatales.

Con fecha 16 de octubre de 2019 se publica en el Diario Oficial de la Federación el "ACUERDO por el que se dan a conocer las reformas, adiciones y derogaciones a diversas disposiciones del Estatuto Orgánico del Instituto Nacional de Ecología y Cambio Climático", lo anterior para actualizar, desarrollar y armonizar las atribuciones del Instituto.

➤ **Organización y Objeto Social del Instituto Nacional de Ecología y Cambio Climático.**

- ❖ **Coordinar y realizar estudios y proyectos de investigación científica o tecnológica con instituciones académicas, de investigación, públicas o privadas, nacionales o extranjeras en materia de cambio climático, protección al ambiente y preservación y restauración del equilibrio ecológico;**
- ❖ **Brindar apoyo técnico y científico a la Secretaría para formular, conducir y evaluar la política nacional en materia de equilibrio ecológico y protección del medio ambiente;**
- ❖ **Promover y difundir criterios, metodologías y tecnologías para la conservación y el aprovechamiento sustentable de los recursos naturales;**



- ❖ **Coadyuvar en la preparación de recursos humanos calificados, a fin de atender la problemática nacional con respecto al medio ambiente y el cambio climático;**
- ❖ **Realizar análisis de prospectiva sectorial, y colaborar en la elaboración de estrategias, planes, programas, instrumentos y acciones relacionadas con el desarrollo sustentable, el medio ambiente y el cambio climático, incluyendo la estimación de los costos futuros asociados al cambio climático, y los beneficios derivados de las acciones para enfrentarlo;**
- ❖ **Evaluar el cumplimiento de los objetivos de adaptación y mitigación previstos en esta Ley, así como las metas y acciones contenidas en la Estrategia Nacional, el Programa y los Programas de las Entidades Federativas a que se refiere este ordenamiento, y**
- ❖ **Emitir recomendaciones sobre las políticas y acciones de mitigación o adaptación al cambio climático, así como sobre las evaluaciones que en la materia realizan las dependencias de la administración pública federal centralizada y paraestatal, de las entidades federativas y de los municipios.**
- ❖ **Generar insumos para la integración de la disposición del país ante la convención Marco en materia de adaptación al cambio climático.**
- ❖ **Estimar los impactos económicos y ambientales futuros, asociados al cambio climático y el agotamiento de recursos naturales; así como de los beneficios derivados de las acciones de adaptación.**
- ❖ **Participar en la integración y toma de decisiones del Consejo Técnico Consultivo Nacional para la Conservación y Aprovechamiento Sustentable de la Vida Silvestre cuando éste lo solicite; así como en estudios científicos que tengan por objeto identificar las especies en riesgo, determinar las especies y poblaciones prioritarias para la conservación y promover la declaración de hábitats críticos y áreas de refugio.**
- ❖ **Proponer, impulsar y apoyar técnicamente la elaboración de normas en materia de contaminación y salud ambiental, de colecta de especímenes con fines científicos y de investigación, de aprovechamiento para su utilización en biotecnología, conservación de los recursos genéticos, acceso a los recursos genéticos provenientes de variedades nativas, así como para la utilización confinada, el manejo, la movilización y la liberación experimental, en programas piloto y comercial, de organismos genéticamente modificados.**
- ❖ **Proponer el desarrollo y actualización de los lineamientos, criterios e indicadores de eficiencia e impacto, así como participar en su seguimiento para orientar la Evaluación de la Política Nacional de Cambio Climático a que se refiere el artículo 100 de la Ley General de Cambio Climático.**



➤ **Bases de Preparación de los Estados Financieros.**

Las principales políticas contables para la elaboración de los estados financieros, son las siguientes:

La normatividad establecida por el Consejo Nacional de Armonización Contable (CONAC) para clasificar, registrar y emitir los reportes de los estados financieros y sus notas, preparados con base en las prácticas de contabilidad gubernamental aplicables a las entidades de la Administración Pública Federal para el registro y control de su presupuesto; así como con las Normas de Información Financiera Gubernamental para el Sector Paraestatal, emitida por la Secretaría de Hacienda y Crédito Público y demás normatividad que le es aplicable.

En este sentido, considera de carácter supletorio la aplicación de las Normas de Información Financiera emitidas por el Consejo Mexicano de Normas de Información Financiera A. C. (CINIF).

➤ **Políticas de Contabilidad Significativas.**

- ❖ La NIFGG SP 04 "Re expresión" establece los supuestos en los cuales las Entidades deberán reconocer o no, los efectos de la inflación en los estados financieros, considerando para tales efectos lo siguiente:

Entorno económico inflacionario: Cuando los niveles de inflación provocan que la moneda se deprecie de manera importante en su poder adquisitivo y puede dejarse de considerar como referente para liquidar transacciones económicas ocurridas en el pasado; es decir, cuando la inflación acumulada de los tres ejercicios anuales anteriores es igual o superior que el 26% (promedio anual de 8%).

Entorno económico no inflacionario: Cuando la inflación es poco importante y se considera controlada en el país; es decir, cuando la inflación acumulada de los tres ejercicios anuales anteriores es menor que el 26% (promedio anual de 8%).

Por lo que al no existir un entorno económico inflacionario, el Instituto no aplica esta política.

- El Instituto no tiene operaciones en el extranjero; sin embargo, tiene proveedores con residencia en el extranjero y dichas obligaciones son cubiertas en pesos mexicanos.
- Método de valuación de la inversión en acciones de compañías subsidiarias no consolidadas y asociadas.

No aplica.

- Sistema y método de valuación de inventarios y costo de lo vendido.

No aplica.



- Con base en lo dispuesto en la NIFCG SP 05, el ámbito de aplicación de estas disposiciones son para todas las entidades paraestatales sujetas al apartado "A" del artículo 123 Constitucional.

Por lo que no le es aplicable al Instituto.

- Provisiones: objetivo de su creación, monto y plazo.

No aplica.

- Reservas: objetivo de su creación, monto y plazo.

No aplica.

- Cambios en políticas contables y corrección de errores junto con la revelación de los efectos que se tendrá en la información financiera del ente público, ya sea retrospectivos o prospectivos.

No aplica.

- Reclasificaciones: se deben revelar todos aquellos movimientos entre cuentas por efectos de cambios en los tipos de operaciones.

No aplica.

- Depuración y cancelación de saldos.

De manera permanente nos encontramos en proceso de depuración de las cuentas de Deudores, Proveedores y Otras Cuentas por pagar.

- Posición en Moneda Extranjera y Protección por Riesgo Cambiario.

"Sin información que revelar".

- Reporte Analítico del Activo.

"Sin información que revelar".

- Fideicomisos, Mandatos y Análogos.

"Sin información que revelar".

- Reporte de la Recaudación.

"Sin información que revelar".

- Información sobre la Deuda y el Reporte Analítico de la Deuda.

"Sin información que revelar".

- Calificaciones Otorgadas.

"Sin información que revelar".

- Proceso de Mejora.

Principales Políticas de Control Interno.

Handwritten signatures and initials in the bottom left corner of the page.



- ❖ Se cuenta con un grupo de trabajo que está integrado con personal que se reúne periódicamente para la identificación y atención de riesgos
- ❖ Se fortalecieron los mecanismos de comunicación interna para compartir horizontal y verticalmente la información que generan las distintas áreas del Instituto en materia de control interno.
- ❖ En materia financiera, para la emisión de cheques se opera con firmas mancomunadas, asimismo el efectivo se resguarda en cajas fuertes particularmente en el área de Tesorería.
- ❖ Por lo que se refiere a los bienes muebles, se elaboran y actualizan los inventarios físicos y se emiten los resguardos de responsabilidad a los usuarios.
- **Medidas de desempeño financiero, metas y alcance.**
 - ❖ Se limita la impresión de libros y publicaciones a lo estrictamente necesario para el cumplimiento de funciones sustantivas del INECC.
 - ❖ Se realiza la contratación anualizada del servicio de impresión, fotocopiado y escaneo para el ejercicio de 2020, conforme a lineamientos de consolidación marcados por la normatividad.
 - ❖ Asimismo, se observa lo establecido en la diversa normatividad relacionada, con los servicios de telefonía móvil, y se fomenta el uso de otros medios de comunicación electrónica como correos electrónicos, para la comunicación entre servidores públicos.
 - ❖ Se cuenta con el servicio de transporte de personal con rutas establecidas, las cuales se difunden para que este servicio se utilice de manera oportuna y eficiente.
 - ❖ El servicio de mensajería se realiza de manera centralizada, con ello se evita la duplicidad y se optimiza el uso de recursos.
 - ❖ El Instituto se adhiere a los procedimientos consolidados de licitación que coordina la SEMARNAT, entre otros.
- **Información por Segmentos.**

"Sin información que revelar".
- **Eventos Posteriores al Cierre.**

"Sin Información que revelar".
- **Partes Relacionadas.**

"Sin información que revelar".



Estas notas, son parte integrante de los Estados Financieros adjuntos.

RESPONSABILIDAD SOBRE LA PRESENTACIÓN RAZONABLE DE LA INFORMACIÓN CONTABLE.

"Bajo protesta de decir verdad declaramos que los Estados Financieros y sus Notas, son razonablemente correctos y son responsabilidad del emisor".

**Dra. María Amparo
Martínez Arroyo**

Directora General

**C.P. Juan Luis Bríngas
Mercado
Titular de la Unidad de
Administración y
Finanzas**

**C.P. Juan Alberto Chávez
Del Valle**

**Director de Recursos
Financieros**



INSTITUTO NACIONAL DE ECOLOGÍA Y CAMBIO CLIMÁTICO

**CONCILIACIÓN ENTRE LOS INGRESOS PRESUPUESTARIOS Y
CONTABLES**

Del 01 de enero al 31 de diciembre de 2020

Cifras en pesos

1. Ingresos Presupuestarios			175,479,681
2. Más ingresos contables no presupuestarios			-971,787
<i>Incremento por variación de inventarios</i>		0	
<i>Disminución del exceso de estimaciones por pérdida o deterioro u obsolescencia</i>		0	
<i>Disminución del exceso de provisiones</i>		0	
<i>Ingresos Propios</i>		0	
<i>Otros ingresos contables no presupuestarios</i>	1	-971,787	
3. Menos ingresos presupuestarios no contables		0	0
<i>Productos de capital</i>		0	
<i>Aprovechamientos capital</i>		0	
<i>Ingresos derivados de financiamientos</i>		0	
<i>Otros Ingresos presupuestarios no contables</i>			
4. Ingresos Contables (4 = 1 + 2 - 3)			174,507,894

1. Los otros ingresos contables no presupuestarios corresponden las devoluciones a la TESOFE de ingresos del año de 2019.

Dra. María Amparo Martínez Arroyo
Directora General

C.P. Juan Luis Bringas Mercado
Titular de la Unidad de
Administración y Finanzas

C.P. Juan Alberto Chávez del Valle
Director de Recursos Financieros



INSTITUTO NACIONAL DE ECOLOGÍA Y CAMBIO CLIMÁTICO

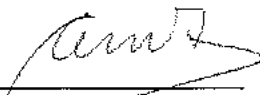
CONCILIACIÓN ENTRE LOS EGRESOS PRESUPUESTARIOS Y LOS GASTOS CONTABLES

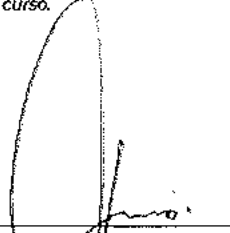
Del 01 de enero al 31 de diciembre de 2020


Cifras en pesos

Conciliación entre los Egresos Presupuestarios y los Gastos Contables		
Correspondiente del 01 de enero al 31 de diciembre de 2020		
1. Total de egresos (presupuestarios)		238,215,305
2. Menos egresos presupuestarios no contables		0
Mobiliario y equipo de administración	0	
Mobiliario y equipo educacional y recreativo	0	
Equipo e instrumental médica y de laboratorio	0	
Vehículos y equipo de transporte	0	
Equipo de defensa y seguridad	0	
Maquinaria, otros equipos y herramientas	0	
Activos biológicos	0	
Bienes inmuebles	0	
Activos intangibles	0	
Obra pública en bienes propios	0	
Acciones y participaciones de capital	0	
Compra de títulos y valores	0	
Inversiones en fideicomisos, mandatos y otros análogos	0	
Provisiones para contingencias y otras erogaciones especiales	0	
Amortización de la deuda pública	0	
Adeudos de Ejercicios Fiscales Anteriores (ADEFAS)	0	
Otros Egresos Presupuestales No Contables/(Capítulo 1000 y 3000)	0	
Otros Egresos Presupuestales No Contables/(Salidas de Almacén)	0	
Otros Egresos Presupuestales No Contables/(Reintegros por efectuar)	0	
3. Más gastos contables no presupuestales		205,191
Estimaciones, depreciaciones, deterioros, obsolescencia y amortizaciones	1,187,070	
Provisiones	0	
Disminución de inventarios	0	
Aumento por insuficiencia de estimaciones por pérdida o deterioro u obsolescencia	0	
Aumento por insuficiencia de provisiones	0	
Reintegros a la TESOFE	-971,787	
Otros Gastos Contables No Presupuestales	1	-10,092
4. Total de Gasto Contable (4 = 1 - 2 + 3)		238,420,496

1. Los Otros Gastos contables no presupuestales considera la cantidad de -10,092 pesos derivada de la depuración de las cuentas concluida en el cuarto trimestre del año en curso.


Dra. María Amparo Martínez Arroyo
Directora General


C.P. Juan Luis Bringas Mercado
Titular de la Unidad de
Administración y Finanzas


C.P. Juan Alberto Chávez del Valle
Director de Recursos Financieros



resa y asociados, s.c.

CONTADORES PUBLICOS CERTIFICADOS Y ASESORES DE NEGOCIOS
www.resa.com.mx

INSURGENTES SUR 1605 PSD 12,
03900 MEXICO, CIUDAD DE MEXICO

TEL 55 1719-3300
resa@resa.com.mx

16 de marzo de 2021

Mtro. José Miguel Macías Fernández
Director General de Fiscalización
del Patrimonio Público Federal
Subsecretaría de Combate a la Corrupción
Secretaría de la Función Pública
P r e s e n t e

Estimado maestro Macías Fernández:

En cumplimiento a los “Términos de Referencia para Auditorías Externas de los Estados y la Información Financiera Contable y Presupuestaria” a Entes Públicos de la Administración Pública Federal del ejercicio 2020, emitidos por la Secretaría de la Función Pública, y con relación a la auditoría al **Instituto Nacional de Ecología y Cambio Climático (INECC)**, le hacemos entrega del **Dictamen Presupuestal** con cifras al 31 de diciembre de 2020.

Quedamos a sus órdenes para cualquier aclaración al respecto y aprovechamos para enviarle un cordial saludo.

Atentamente,

C.P.C. y P.C.CA. Arnulfo de la Rosa Maldonado
Socio de Auditoría

c.c.p. -Dra. María Amparo Martínez Arroyo – Directora General del INECC
-Lic. Victor Manuel Muciño García – Titular del Órgano Interno de Control en la SEMARNAT



GUADALAJARA, HERMOSILLO, LOS MOCHIS, MEXICALI, MEXICO, MONTERREY, MORELIA, TIJUANA

INSTITUTO NACIONAL DE ECOLOGÍA Y CAMBIO CLIMÁTICO
CIUDAD DE MÉXICO

DICTAMEN PRESUPUESTAL
DEL 1 DE ENERO AL 31 DE DICIEMBRE DE 2020



resa y asociados, s.c.

CONTADORES PUBLICOS CERTIFICADOS Y ASESORES DE NEGOCIOS
www.resa.com.mx

INSURGENTES SUR 1605 PISO 12
03900 MEXICO, CIUDAD DE MEXICO

TEL 55 1719-3300
resa@resa.com.mx

Informe de los auditores independientes

A la Secretaría de la Función Pública,

A la H. Junta de Gobierno del:

Instituto Nacional de Ecología y Cambio Climático

Opinión

Hemos auditado los estados e información presupuestaria del **Instituto Nacional de Ecología y Cambio Climático (INECC)**, correspondientes al ejercicio presupuestario comprendido del 1 de enero al 31 de diciembre de 2020, que comprenden los estados analítico de ingresos; de ingresos de flujo de efectivo; de egresos de flujo de efectivo; analítico del ejercicio del presupuesto de egresos en clasificación administrativa; analítico del ejercicio del presupuesto de egresos en clasificación económica y por objeto del gasto; analítico del ejercicio del presupuesto de egresos en clasificación funcional programática, del gasto por categoría programática, así como la conciliación contable presupuestaria de ingresos y egresos y las notas explicativas a los estados e información presupuestaria que incluyen un resumen de las políticas presupuestarias significativas.

En nuestra opinión, los estados e información presupuestaria adjuntos del **Instituto Nacional de Ecología y Cambio Climático**, mencionados en el párrafo anterior, están preparados, en todos los aspectos materiales, de conformidad con las disposiciones establecidas en la Ley General de Contabilidad Gubernamental y en la Ley Federal de Presupuesto y Responsabilidad Hacendaria y su Reglamento.

Fundamento de la opinión

Hemos llevado a cabo nuestra auditoría de conformidad con las Normas Internacionales de Auditoría. Nuestras responsabilidades, de acuerdo con estas normas, se describen con más detalle en la sección "Responsabilidades del auditor para la auditoría de los estados financieros e información presupuestaria" de nuestro informe. Somos independientes del INECC de conformidad con el Código de Ética Profesional del Instituto Mexicano de Contadores Públicos, A.C., junto con los requerimientos de ética que son aplicables a nuestras auditorías de los estados financieros presupuestarios en México, y hemos cumplido con las demás



responsabilidades de ética de conformidad con esos requerimientos y con el Código de Ética Profesional. Consideramos que la evidencia de auditoría que hemos obtenido proporciona una base suficiente y adecuada para nuestra opinión.

Párrafos de énfasis

a) Base de preparación y utilización de este informe

Los estados e información presupuestaria adjuntos fueron preparados para cumplir con los requerimientos normativos gubernamentales a que está sujeto el INECC y para ser integrados en el Reporte de la Cuenta Pública Federal, los cuales están presentados en los formatos que para tal efecto fueron establecidos por la Unidad de Contabilidad Gubernamental de la Secretaría de Hacienda y Crédito Público; consecuentemente, éstos pueden no ser apropiados para otra finalidad. Los formatos referidos no se presentan fielmente respecto a los reportados en cuenta pública; esta condición es interna del ente público y no afecta las cifras ni su clasificación.

b) Efectos derivados de la Pandemia del virus SARS-CoV2 (COVID-19)

Llamamos la atención sobre la **Nota 4** “Variaciones al ejercicio presupuestario” de las **Notas a** los estados presupuestales, en las que se revelan los efectos sobre los hechos provocados por la Pandemia del virus SARS CoV2 (COVID-19); el análisis y evaluación de estos hechos o condiciones, por parte de la Administración del INECC, indican que no existe una incertidumbre material que pueda generar dudas significativas sobre su capacidad como entidad en funcionamiento, sin embargo, los efectos en diversos rubros se mencionan en la misma **Nota**. La Administración del ente público consideró revelar solamente la naturaleza del hecho y sus efectos sin ningún ajuste en las cifras de los estados financieros al 31 de diciembre de 2020.

c) Disponibilidad inicial y final

Como se describe en la **Nota 8 “Disponibilidades”** los estados presupuestales presentan y acumulan como disponibilidad inicial y final un importe de \$2,371,849, el cual se ha venido reportando desde el ejercicio de 2015, siendo un remanente de los proyectos que tenía contemplado realizar el INECC; recursos que se encontraban comprometidos a realizar al 100%, conforme a los convenios y acuerdos establecidos a esa fecha.

Nuestra opinión no se modifica por las cuestiones descritas en los párrafos **a)**, **b)** y **c)** anteriores.

Otras cuestiones

- a) La administración del INECC ha preparado un juego de estados financieros al y por el año terminado el 31 de diciembre de 2020, de conformidad con las disposiciones en materia de información financiera que están establecidas en la Ley General de Contabilidad Gubernamental, sobre los cuales emitimos una opinión no modificada, con fecha 12 de marzo de 2021, conforme a las Normas Internacionales de Auditoría.
- b) Asimismo, se presentan adjuntos los estados Analítico del Ejercicio del Presupuesto de Egresos en Clasificación: Administrativa (armonizado), Económica (armonizado) por Objeto del Gasto (armonizado), Funcional (armonizado) y Gasto por Categoría Programática (armonizado); para dar cumplimiento de los "Lineamientos para la Integración de la Cuenta Pública 2020", emitidos el 29 de enero de 2021 mediante oficio 309-A-002/2021 de la Unidad de Contabilidad Gubernamental de la Secretaría de Hacienda y Crédito Público.
- c) Es importante considerar que la información contenida en los estados e información presupuestaria adjuntos puede ser modificada por la SHCP, derivado de ajustes o diferencias identificadas con posterioridad a la entrega de los formatos de Cuenta Pública revisados por el auditor externo.

Responsabilidad de la administración y de los encargados del gobierno de la entidad sobre los estados e información financiera presupuestaria

La administración es responsable de la preparación de los estados e información presupuestaria adjuntos, de conformidad con las disposiciones establecidas en la Ley General de Contabilidad Gubernamental y en la Ley de Presupuesto y Responsabilidad Hacendaria y su Reglamento, y del control interno que la administración consideró necesario para permitir la preparación de los estados e información financiera presupuestaria libre de incorrección material debida a fraude o error.

Los encargados de la Junta de Gobierno del INECC son responsables de la supervisión del proceso de información financiera del ente público.

Responsabilidad del auditor sobre la auditoría de los estados e información financiera presupuestaria

Nuestros objetivos son obtener una seguridad razonable sobre de que los estados financieros, en su conjunto, se encuentran libres de incorrección material, ya sea por fraude o error, y emitir un informe de auditoría que contiene nuestra opinión. Seguridad razonable es un alto nivel de seguridad, pero no es una garantía, de que una auditoría realizada de conformidad con las Normas Internacionales de Auditoría siempre detecte una incorrección material cuando existe. Las incorrecciones pueden deberse a fraude o error y son consideradas materiales si individualmente, o en su conjunto, puede preverse razonablemente que influyan en las decisiones económicas que los usuarios hacen basándose en los estados financieros.

Como parte de una auditoría de conformidad con las Normas Internacionales de Auditoría, aplicamos nuestro juicio profesional y mantenemos una actitud de escepticismo profesional durante toda la auditoría. También:

- Identificamos y evaluamos los riesgos de incorrección material en los estados financieros, ya sea por fraude o error, diseñamos y aplicamos los procedimientos de auditoría para responder a esos riesgos y obtener evidencia de auditoría suficiente y apropiada para obtener una base para nuestra opinión.
El riesgo de no detectar una incorrección material debida a fraude es mayor que en el caso de una incorrección material, ya que el fraude puede implicar colusión, falsificación, manifestaciones intencionalmente erróneas, omisiones intencionales o la anulación del control interno.
- Obtenemos conocimiento del control interno importante para la auditoría con el fin de diseñar los procedimientos de auditoría que consideramos adecuados en las circunstancias, y no con la finalidad de expresar una opinión sobre la eficacia del control interno del ente público.
- Evaluamos lo apropiado de las políticas contables utilizadas y la razonabilidad de las estimaciones contables, así como las revelaciones hechas por la administración del ente público.

Le comunicamos a los responsables del gobierno del **Instituto Nacional de Ecología y Cambio Climático**, entre otras cuestiones, el alcance planeado y el momento de realización de la auditoría y los hallazgos importantes de la auditoría, así como cualquier deficiencia significativa en el control interno que identificamos durante nuestra auditoría.

resa y asociados, s.c.



C.P.C. y P.C.CA. Arnulfo de la Rosa Maldonado
Socio de Auditoría

Ciudad de México,
12 de marzo de 2021



CUENTA PÚBLICA 2020
ESTADO ANALÍTICO DE INGRESOS
R.JJ.- INSTITUTO NACIONAL DE ECOLOGÍA Y CAMBIO CLIMÁTICO
(PESOS)

RUBRO DE INGRESOS	INGRESOS					DIFERENCIA
	ESTIMADO	AMPLIACIONES Y REDUCCIONES	MODIFICADO	DEVENGADO	RECAUDADO	
	(1)	(2)	(3 = 1 + 2)	(4)	(5)	(6 = 5 - 1)
IMPUESTOS	0	0	0	0	0	0
CUOTAS Y APORTACIONES DE SEGURIDAD SOCIAL	0	0	0	0	0	0
CONTRIBUCIONES DE MEJORAS	0	0	0	0	0	0
DERECHOS	0	0	0	0	0	0
PRODUCTOS	0	0	0	0	0	0
CORRIENTE	0	0	0	0	0	0
CAPITAL	0	0	0	0	0	0
APROVECHAMIENTOS	0	0	0	0	0	0
CORRIENTE	0	0	0	0	0	0
CAPITAL	0	0	0	0	0	0
INGRESOS POR VENTAS DE BIENES Y SERVICIOS	40,000,000	-16,588,293	23,411,707	23,411,707	23,411,707	-16,588,293
PARTICIPACIONES Y APORTACIONES	0	0	0	0	0	0
TRANSFERENCIAS, ASIGNACIONES, SUBSIDIOS Y OTRAS AYUDAS	178,021,115	-25,953,141	152,067,974	152,067,974	152,067,974	-25,953,141
INGRESOS DERIVADOS DE FINANCIAMIENTOS	0	0	0	0	0	0
TOTAL ^{1/}	218,021,115	-42,641,434	175,479,681	175,479,681	175,479,681	-42,541,434
				INGRESOS EXCEDENTES		

ESTADO ANALÍTICO DE INGRESOS POR FUENTE DE FINANCIAMIENTO	INGRESOS					DIFERENCIA
	ESTIMADO	AMPLIACIONES Y REDUCCIONES	MODIFICADO	DEVENGADO	RECAUDADO	
	(1)	(2)	(3 = 1 + 2)	(4)	(5)	(6 = 5 - 1)
INGRESOS DEL GOBIERNO	0	0	0	0	0	0
IMPUESTOS	0	0	0	0	0	0
CONTRIBUCIONES DE MEJORAS	0	0	0	0	0	0
DERECHOS	0	0	0	0	0	0
PRODUCTOS	0	0	0	0	0	0
CORRIENTE	0	0	0	0	0	0
CAPITAL	0	0	0	0	0	0
APROVECHAMIENTOS	0	0	0	0	0	0
CORRIENTE	0	0	0	0	0	0
CAPITAL	0	0	0	0	0	0
PARTICIPACIONES Y APORTACIONES	0	0	0	0	0	0
TRANSFERENCIAS, ASIGNACIONES, SUBSIDIOS Y OTRAS AYUDAS	0	0	0	0	0	0
INGRESOS DE ORGANISMOS Y EMPRESAS	218,021,115	-42,541,434	175,479,682	238,216,306	175,479,682	-42,541,433
CUOTAS Y APORTACIONES DE SEGURIDAD SOCIAL	0	0	0	0	0	0
INGRESOS POR VENTAS DE BIENES Y SERVICIOS	40,000,000	-16,588,293	23,411,707	86,147,331	23,411,707	-16,588,293
TRANSFERENCIAS, ASIGNACIONES, SUBSIDIOS Y OTRAS AYUDAS	178,021,115	-25,953,141	152,067,974	152,067,974	152,067,974	-25,953,141
INGRESOS DERIVADOS DE FINANCIAMIENTO	0	0	0	0	0	0
INGRESOS DERIVADOS DE FINANCIAMIENTOS	0	0	0	0	0	0
TOTAL ^{1/}	218,021,115	-42,541,434	175,479,681	175,479,681	175,479,681	-42,541,434
				INGRESOS EXCEDENTES		

1/ Las sumas parciales y total pueden no coincidir debido al redondeo. Fuente: El ente público.

Dra. María Amparo Martínez Arroyo
Directora General

C.P. Juan Luis Bríngas Mercado
Titular de la Unidad de Administración y Finanzas

C.P. Juan Alberto Chávez del Valle
Director de Recursos Financieros




CUENTA PÚBLICA 2020
INGRESOS DE FLUJO DE EFECTIVO
PRODUCTORAS DE BIENES Y SERVICIOS
16 MEDIO AMBIENTE Y RECURSOS NATURALES
RJJ.- INSTITUTO NACIONAL DE ECOLOGÍA Y CAMBIO CLIMÁTICO
(PESOS)


CONCEPTO	ESTIMADO	MODIFICADO	RECAUDADO
TOTAL DE RECURSOS^{1/}	220,392,964	177,851,530	390,118,946
DISPONIBILIDAD INICIAL	2,371,849	2,371,849	214,639,265
CORRIENTES Y DE CAPITAL	40,000,000	23,411,707	23,411,707
VENTA DE BIENES	1,500,000	0	0
INTERNAS	1,500,000	0	0
EXTERNAS	0	0	0
VENTA DE SERVICIOS	38,500,000	23,411,707	23,411,707
INTERNAS	38,500,000	23,411,707	23,411,707
EXTERNAS	0	0	0
INGRESOS DIVERSOS	0	0	0
INGRESOS DE FIDEICOMISOS PÚBLICOS	0	0	0
PRODUCTOS FINANCIEROS	0	0	0
OTROS	0	0	0
VENTA DE INVERSIONES	0	0	0
RECUPERACIÓN DE ACTIVOS FÍSICOS	0	0	0
RECUPERACIÓN DE ACTIVOS FINANCIEROS	0	0	0
INGRESOS POR OPERACIONES AJENAS	0	0	0
POR CUENTA DE TERCEROS	0	0	0
POR EROGACIONES RECUPERABLES	0	0	0
SUBSIDIOS Y APOYOS FISCALES	178,021,115	152,067,974	152,067,974
SUBSIDIOS	0	0	0
CORRIENTES	0	0	0
DE CAPITAL	0	0	0
APOYOS FISCALES	178,021,115	152,067,974	152,067,974
CORRIENTES	178,021,115	152,067,974	152,067,974
SERVICIOS PERSONALES	104,863,326	120,438,044	120,438,044
OTROS	73,157,789	31,629,930	31,629,930
INVERSIÓN FÍSICA	0	0	0
INTERESES, COMISIONES Y GASTOS DE LA DEUDA	0	0	0
INVERSIÓN FINANCIERA	0	0	0
AMORTIZACIÓN DE PASIVOS	0	0	0
SUMA DE INGRESOS DEL AÑO	218,021,115	175,479,681	175,479,681
ENDEUDAMIENTO (O DESENDEUDAMIENTO) NETO	0	0	0
INTERNO	0	0	0
EXTERNO	0	0	0

1/ Las sumas parciales y total pueden no coincidir debido al redondeo.

Fuente: Estimado y Modificado, sistemas globalizadores de la Secretaría de Hacienda y Crédito Público; Recaudado, el ente público.


Dra. María Amparo Martínez Arroyo
Directora General


C.P. Juan Luis Bringas Mercado
Titular de la Unidad de Administración y Finanzas


C.P. Juan Alberto Chávez del Valle
Director de Recursos Financieros

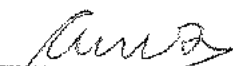


CUENTA PÚBLICA 2020
EGRESOS DE FLUJO DE EFECTIVO
PRODUCTORAS DE BIENES Y SERVICIOS
16 MEDIO AMBIENTE Y RECURSOS NATURALES
RJJ INSTITUTO NACIONAL DE ECOLOGÍA Y CAMBIO CLIMÁTICO
(PESOS)

Concepto	APROBADO	MODIFICADO	PAGADO
TOTAL DE RECURSOS^{1/}	220,392,964	177,851,530	390,118,946
GASTO CORRIENTE	218,021,115	175,479,681	238,215,305
SERVICIOS PERSONALES	104,863,326	120,438,044	120,438,044
DE OPERACIÓN	102,979,919	53,943,695	116,905,137
SUBSIDIOS	0	0	0
OTRAS EROGACIONES	10,177,870	1,097,942	872,124
PENSIONES Y JUBILACIONES	0	0	0
INVERSIÓN FÍSICA	0	0	0
BIENES MUEBLES E INMUEBLES	0	0	0
OBRA PÚBLICA	0	0	0
SUBSIDIOS	0	0	0
OTRAS EROGACIONES	0	0	0
INVERSIÓN FINANCIERA	0	0	0
COSTO FINANCIERO	0	0	0
INTERESES, COMISIONES Y GASTOS DE LA DEUDA	0	0	0
INTERNOS	0	0	0
EXTERNOS	0	0	0
EGRESOS POR OPERACIONES AJENAS	0	0	0
POR CUENTA DE TERCEROS	0	0	0
EROGACIONES RECUPERABLES	0	0	0
SUMA DE EGRESOS DEL AÑO	218,021,115	175,479,681	238,215,305
ENTEROS A TESORERÍA DE LA FEDERACIÓN	0	0	0
ORDINARIOS	0	0	0
EXTRAORDINARIOS	0	0	0
DISPONIBILIDAD FINAL	2,371,849	2,371,849	151,903,641
DIFERENCIAS CAMBIARIAS, AJUSTES CONTABLES Y OPERACIONES EN TRÁNSITO	0	0	0

1/ Las sumas parciales y total pueden no coincidir debido al redondeo.

Fuente: Presupuesto Aprobado y Modificado, sistemas globalizadores de la Secretaría de Hacienda y Crédito Público; Presupuesto Pagado, el ente público.


Dra. María Amparo Martínez Arroyo
Directora General


C.P. Juan Luis Bringas Mercado
Titular de la Unidad de Administración y Finanzas


C.P. Juan Alberto Chávez del Valle
Director de Recursos Financieros



CUENTA PÚBLICA 2020
ESTADO ANALÍTICO DEL EJERCICIO DEL PRESUPUESTO DE EGRESOS EN CLASIFICACIÓN ADMINISTRATIVA"
16 MEDIO AMBIENTE Y RECURSOS NATURALES
RJJ INSTITUTO NACIONAL DE ECOLOGÍA Y CAMBIO CLIMÁTICO
(PESOS)

DENOMINACIÓN	APROBADO	MODIFICADO	DEVENGADO	PAGADO	ECONOMÍAS
TOTAL	218,021,115	175,479,681	238,216,305	238,216,305	-62,735,624

17 Las sumas parciales y total poseerán carácter de texto al momento.

Fuente: Presupuesto Aprobado y Modificado, sistemas globalizadores de la Secretaría de Hacienda y Crédito Público. Presupuesto Devengado y Pagado, el ente público.

Dra. María Amparo Martínez Arroyo
Directora General

C.P. Juan Luis Bringas Mercado
Titular de la Unidad Administración y Finanzas

C.P. Juan Alberto Chávez del Valle
Director de Recursos Financieros



CUENTA PÚBLICA 2020
ESTADO ANALÍTICO DEL EJERCICIO DEL PRESUPUESTO DE EGRESOS EN CLASIFICACIÓN ADMINISTRATIVA (ARMONIZADO)^{1/}
16 MEDIO AMBIENTE Y RECURSOS NATURALES
RJJ INSTITUTO NACIONAL DE ECOLOGÍA Y CAMBIO CLIMÁTICO
(PESOS)

CONCEPTO	APROBADO	AMPLIACIONES / (REDUCCIONES)	MODIFICADO	DEVENGADO	PAGADO	SUBEJERCICIO ^{2/}
	1	2 = (3-1)	3	4	5	6 = (3-4)
Instituto Nacional de Ecología y Cambio Climático	218,021,115	-42,541,434	175,479,681	238,215,305	238,215,305	-62,735,624
Total del Gasto	218,021,115	-42,541,434	175,479,681	238,215,305	238,215,305	-62,735,624

1/ Las sumas parciales y total pueden no coincidir debido al redondeo.

2/ Corresponde a las Economías Presupuestarias.

Fuente: Presupuesto Aprobado y Modificado, sistemas globalizadores de la Secretaría de Hacienda y Crédito Público. Presupuesto Devengado y Pagado, el ente público.

Dra. María Amparo Martínez Arroyo
Directora General

C.P. Juan Luis Bringas Mercado
Titular de la Unidad de Administración y Finanzas

C.P. Juan Alberto Chávez del Valle
Director de Recursos Financieros



CUENTA PÚBLICA 2020
ESTADO ANALÍTICO DEL EJERCICIO DEL PRESUPUESTO DE EGRESOS EN CLASIFICACIÓN ECONÓMICA Y POR OBJETO DEL GASTO^{1/}
16 MEDIO AMBIENTE Y RECURSOS NATURALES
RJJ INSTITUTO NACIONAL DE ECOLOGÍA Y CAMBIO CLIMÁTICO
(PESOS)


CLASIFICACIÓN ECONÓMICA OBJETO DEL GASTO DENOMINACIÓN	APROBADO	MODIFICADO	DEVENGADO	PAGADO	ECONOMÍAS
TOTAL	218,021,115	175,479,681	238,215,305	238,215,305	-62,735,624
Gasto Corriente	218,021,115	175,479,681	238,215,305	238,215,305	-62,735,624
Servicios Personales	104,863,326	120,438,044	120,438,044	120,438,044	
1000 Servicios personales	104,863,326	120,438,044	120,438,044	120,438,044	
1100 Remuneraciones al personal de carácter permanente	30,528,905	33,027,676	33,027,676	33,027,676	
1300 Remuneraciones adicionales y especiales	5,135,773	12,143,497	12,143,497	12,143,497	
1400 Seguridad social	10,534,675	9,967,147	9,967,147	9,967,147	
1500 Otras prestaciones sociales y económicas	58,663,973	65,286,665	65,286,665	65,286,665	
1700 Pago de estímulos a servidores públicos		13,059	13,059	13,059	
Gasto De Operación	102,979,919	53,943,695	116,905,137	116,905,137	-62,961,442
2000 Materiales y suministros	2,447,051	1,523,914	1,523,914	1,523,914	0
2100 Materiales de administración, emisión de documentos y artículos oficiales	358,283	651,876	651,876	651,876	0
2200 Alimentos y utensilios	175,121	364,984	364,984	364,984	0
2400 Materiales y artículos de construcción y de reparación	392,185	11,379	11,379	11,379	0
2500 Productos químicos, farmacéuticos y de laboratorio	834,054	327,072	327,072	327,072	0
2600 Combustibles, lubricantes y aditivos	409,003	138,000	138,000	138,000	0
2700 Vestuario, blancos, prendas de protección y artículos deportivos	180,243	29,404	29,404	29,404	0
2900 Herramientas, refacciones y accesorios menores	98,162	1,199	1,199	1,199	0
3000 Servicios generales	100,532,868	52,419,781	115,381,223	115,381,223	-62,961,442
3100 Servicios básicos	5,133,076	9,910,301	9,910,301	9,910,301	0
3200 Servicios de arrendamiento	9,257,519	7,104,834	7,096,267	7,096,267	8,567
3300 Servicios profesionales, científicos, técnicos y otros servicios	62,291,701	25,909,237	88,879,248	88,879,248	-62,970,011
3400 Servicios financieros, bancarios y comerciales	2,237,193	1,811,856	1,811,856	1,811,856	0
3500 Servicios de instalación, reparación, mantenimiento y conservación	7,554,674	3,928,851	3,928,851	3,928,851	0
3600 Servicios de comunicación social y publicidad	74,852	0	0	0	0
3700 Servicios de traslado y viáticos	3,538,583	463,932	463,930	463,930	2
3800 Servicios oficiales	7,239,338	80,000	80,000	80,000	0
3900 Otros servicios generales	3,205,932	3,210,770	3,210,770	3,210,770	0
Otros De Corriente	10,177,870	1,097,942	872,124	872,124	225,818
3000 Servicios generales	8,411,918	1,031,268	805,450	805,450	225,818
3900 Otros servicios generales	8,411,918	1,031,268	805,450	805,450	225,818
4000 Transferencias, asignaciones, subsidios y otras ayudas	1,765,952	66,674	66,674	66,674	0
4400 Ayudas sociales	365,082	66,674	66,674	66,674	0
4900 Transferencias al exterior	1,400,870	0	0	0	0
Pensiones Y Jubilaciones					
Gasto De Inversión					

1/ Las somas parciales y total pueden no coincidir debido al redondeo.

Fuente: Presupuesto Aprobado y Modificado, sistemas globalizadores de la Secretaría de Hacienda y Crédito Público. Presupuesto Devengado y Pagado, el ente público.


Dra. María Amparo Martínez Arroyo
Directora General


C.P. Juan Luis Bríngas Mercado
Titular de la Unidad de Administración y Finanzas


C.P. Juan Alberto Chávez del Valle
Director de Recursos Financieros



CUENTA PÚBLICA 2020
ESTADO ANALÍTICO DEL EJERCICIO DEL PRESUPUESTO DE EGRESOS EN CLASIFICACIÓN ECONÓMICA (ARMONIZADO)^{1/}
16 MEDIO AMBIENTE Y RECURSOS NATURALES
RJJ INSTITUTO NACIONAL DE ECOLOGÍA Y CAMBIO CLIMÁTICO
(PESOS)

CONCEPTO	APROBADO	AMPLIACIONES / (REDUCCIONES)	MODIFICADO	DEVENGADO	PAGADO	SUBEJERCICIO ^{2/}
	1	2 = (3-1)	3	4	5	6 = (3-4)
Gasto Corriente	218,021,115	-42,541,434	175,479,681	238,215,305	238,215,305	-62,735,624
Total del Gasto	218,021,115	-42,541,434	175,479,681	238,215,305	238,215,305	-62,735,624

1/ Las sumas parciales y total pueden no coincidir debido al redondeo.

2/ Corresponde a las Economías Presupuestarias.

Fuente: Presupuesto Aprobado y Modificado, sistemas globalizadores de la Secretaría de Hacienda y Crédito Público, Presupuesto Devengado y Pagado, el ente público.

Dra. María Amparo Martínez Arroyo
Directora General

C.P. Juan Luis Bríngas Mercado
Titular de la Unidad de Administración y Finanzas

C.P. Juan Alberto Chávez del Valle
Director de Recursos Financieros



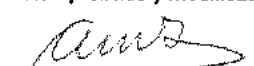
CUENTA PUBLICA 2020
ESTADO ANALÍTICO DEL EJERCICIO DEL PRESUPUESTO DE EGRESOS EN CLASIFICACIÓN POR OBJETO DEL GASTO (ARMONIZADO)^{1/}
16 MEDIO AMBIENTE Y RECURSOS NATURALES
RJJ INSTITUTO NACIONAL DE ECOLOGÍA Y CAMBIO CLIMÁTICO
(PESOS)

CONCEPTO	APROBADO	AMPLIACIONES / (REDUCCIONES)	MODIFICADO	DEVENGADO	PAGADO	SUBEJERCICIO ^{2/}
	1	2 = (3-1)	3	4	5	6 = (3-4)
Servicios personales	104,863,326	16,674,718	120,438,044	120,438,044	120,438,044	0
Remuneraciones al personal de carácter permanente	30,528,905	2,498,771	33,027,676	33,027,676	33,027,676	0
Remuneraciones adicionales y especiales	5,135,773	7,007,724	12,143,497	12,143,497	12,143,497	0
Seguridad social	10,534,675	-567,528	9,967,147	9,967,147	9,967,147	0
Otras prestaciones sociales y económicas	58,663,973	6,622,692	65,286,665	65,286,665	65,286,665	0
Pago de estímulos a servidores públicos		13,059	13,059	13,059	13,059	0
Materiales y suministros	2,447,051	-923,137	1,523,914	1,523,914	1,523,914	0
Materiales de administración, emisión de documentos y artículos oficiales	358,283	293,593	651,876	651,876	651,876	0
Alimentos y utensilios	175,121	189,863	364,984	364,984	364,984	0
Materiales y artículos de construcción y de reparación	392,185	-380,806	11,379	11,379	11,379	0
Productos químicos, farmacéuticos y de laboratorio	834,054	-506,982	327,072	327,072	327,072	0
Combustibles, lubricantes y aditivos	409,003	-271,003	138,000	138,000	138,000	0
Vestuario, blancos, prendas de protección y artículos deportivos	180,243	-150,839	29,404	29,404	29,404	0
Herramientas, refacciones y accesorios menores	98,162	-96,963	1,199	1,199	1,199	0
Servicios generales	108,944,786	-56,493,737	53,451,049	116,186,673	116,186,673	-62,735,624
Servicios básicos	5,133,076	4,777,225	9,910,301	9,910,301	9,910,301	0
Servicios de arrendamiento	9,257,519	-2,152,685	7,104,834	7,096,267	7,096,267	8,567
Servicios profesionales, científicos, técnicos y otros servicios	62,291,701	-36,382,464	25,909,237	88,879,248	88,879,248	-62,970,011
Servicios financieros, bancarios y comerciales	2,237,193	-425,337	1,811,856	1,811,856	1,811,856	0
Servicios de instalación, reparación, mantenimiento y conservación	7,554,674	-3,625,823	3,928,851	3,928,851	3,928,851	0
Servicios de comunicación social y publicidad	74,852	-74,852	0	-	-	0
Servicios de traslado y viáticos	3,538,583	-3,074,651	463,932	463,930	463,930	2
Servicios oficiales	7,239,338	-7,159,338	80,000	80,000	80,000	0
Otros servicios generales	11,617,850	-7,375,812	4,242,038	4,016,220	4,016,220	225,818
Transferencias, asignaciones, subsidios y otras ayudas	1,765,952	-1,699,278	66,674	66,674	66,674	0
Ayudas sociales	365,082	-298,408	66,674	66,674	66,674	0
Transferencias al exterior	1,400,870	-1,400,870	-	-	-	0
Total del Gasto	218,021,115	-42,641,434	176,479,681	238,215,305	238,215,305	-62,735,624

1/ Las sumas parciales y total pueden no coincidir debido al redondeo.

2/ Corresponde a las Economías Presupuestarias.

Fuente: Presupuesto Aprobado y Modificado, sistemas globalizadores de la Secretaría de Hacienda y Crédito Público. Presupuesto Devengado y Pagado, el ente público.


Dra. María Amparo Martínez Arroyo
Directora General


C.P. Juan Luis Bringas Mercado
Titular de la Unidad de Administración y Finanzas


C.P. Juan Alberto Chávez del Valle
Director de Recursos Financieros



CUENTA PÚBLICA 2020
ESTADO ANALÍTICO DEL EJERCICIO DEL PRESUPUESTO DE EGRESOS EN CLASIFICACIÓN FUNCIONAL-PROGRAMÁTICA
16 MEDIO AMBIENTE Y RECURSOS NATURALES
RJJ INSTITUTO NACIONAL DE ECOLOGÍA Y CAMBIO CLIMÁTICO
(PESOS)

CATEGORÍAS PROGRAMÁTICAS						DENOMINACIÓN	GASTO CORRIENTE					PENSIONES Y JUBILACIONES	GASTO DE INVERSIÓN				TOTAL		
FI	FN	SF	AI	PP	UR		SERVICIOS PERSONALES	GASTO DE OPERACIÓN	SUBSIDIOS	OTROS DE CORRIENTE	SUMA		INVERSIÓN FÍSICA	SUBSIDIOS	OTROS DE INVERSIÓN	SUMA	TOTAL	ESTRUCTURA PORCENTUAL	
																CORRIENTE	PENSIONES Y JUBILACIONES	INVERSIÓN	
						TOTAL APROBADO	104,863,326	102,979,919		10,177,670	218,021,115					218,021,115	100		
						TOTAL MODIFICADO	120,438,044	53,943,695		1,097,942	175,479,681					175,479,681	100		
						TOTAL DEVENGADO	120,438,044	116,905,137		872,124	238,215,305					238,215,305	100		
						TOTAL PAGADO	120,438,044	116,905,137		872,124	238,215,305					238,215,305	100		
						Porcentaje Pag/Aprob	114.9%	113.5%		8.6%	109.3%					109.3%			
						Porcentaje Pag/Modif	100.0%	216.7%		79.4%	135.8%					135.8%			
1						Gobierno													
1						Aprobado	1,316,316	239,960			1,556,276					1,556,276	100		
1						Modificado	1,166,316	239,960			1,406,276					1,406,276	100		
1						Devengado	1,166,316	239,960			1,406,276					1,406,276	100		
1						Pagado	1,166,316	239,960			1,406,276					1,406,276	100		
1						Porcentaje Pag/Aprob	88.6	100			90.4					90.4			
1						Porcentaje Pag/Modif	100	100			100					100			
1	3					Coordinación de la Política de Gobierno													
1	3					Aprobado	1,316,316	239,960			1,556,276					1,556,276	100		
1	3					Modificado	1,166,316	239,960			1,406,276					1,406,276	100		
1	3					Devengado	1,166,316	239,960			1,406,276					1,406,276	100		
1	3					Pagado	1,166,316	239,960			1,406,276					1,406,276	100		
1	3					Porcentaje Pag/Aprob	88.6	100			90.4					90.4			
1	3					Porcentaje Pag/Modif	100	100			100					100			
1	3	04				Función Pública													
1	3	04				Aprobado	1,316,316	239,960			1,556,276					1,556,276	100		
1	3	04				Modificado	1,166,316	239,960			1,406,276					1,406,276	100		
1	3	04				Devengado	1,166,316	239,960			1,406,276					1,406,276	100		
1	3	04				Pagado	1,166,316	239,960			1,406,276					1,406,276	100		
1	3	04				Porcentaje Pag/Aprob	88.6	100			90.4					90.4			
1	3	04				Porcentaje Pag/Modif	100	100			100					100			
1	3	04	001			Función pública y buen gobierno													
1	3	04	001			Aprobado	1,316,316	239,960			1,556,276					1,556,276	100		
1	3	04	001			Modificado	1,166,316	239,960			1,406,276					1,406,276	100		
1	3	04	001			Devengado	1,166,316	239,960			1,406,276					1,406,276	100		
1	3	04	001			Pagado	1,166,316	239,960			1,406,276					1,406,276	100		
1	3	04	001			Porcentaje Pag/Aprob	88.6	100			90.4					90.4			
1	3	04	001			Porcentaje Pag/Modif	100	100			100					100			
1	3	04	001	0001		Actividades de apoyo a la función pública y buen gobierno													
1	3	04	001	0001		Aprobado	1,316,316	239,960			1,556,276					1,556,276	100		
1	3	04	001	0001		Modificado	1,166,316	239,960			1,406,276					1,406,276	100		



CUENTA PÚBLICA 2020
ESTADO ANALÍTICO DEL EJERCICIO DEL PRESUPUESTO DE EGRESOS EN CLASIFICACIÓN FUNCIONAL-PROGRAMÁTICA 11
16 MEDIO AMBIENTE Y RECURSOS NATURALES
RJJ INSTITUTO NACIONAL DE ECOLOGÍA Y CAMBIO CLIMÁTICO
(PESOS)

CATEGORÍAS PROGRAMÁTICAS						DENOMINACIÓN	GASTO CORRIENTE					GASTO DE INVERSIÓN				TOTAL				
FI	FN	SF	AI	PP	UR		SERVICIOS PERSONALES	GASTO DE OPERACIÓN	SUBSIDIOS	OTROS DE CORRIENTE	SUMA	PENSIONES Y JUBILACIONES	INVERSIÓN FÍSICA	SUBSIDIOS	OTROS DE INVERSIÓN	SUMA	TOTAL	ESTRUCTURA PORCENTUAL		
																	CORRIENTE	PENSIONES Y JUBILACIONES	INVERSIÓN	
1	3	04	001	0001		Devengado	1,166,316	239,960								1,406,276	1,406,276	100		
1	3	04	001	0001		Pagado	1,166,316	239,960								1,406,276	1,406,276	100		
1	3	04	001	0001		Porcentaje Pag/Aprob	88.6	100		90.4						90.4				
1	3	04	001	0001		Porcentaje Pag/Modif	100	100		100						100				
1	3	04	001	0001	RJJ	Instituto Nacional de Ecología y Cambio Climático														
1	3	04	001	0001	RJJ	Aprobado	1,316,316	239,960			1,556,276					1,556,276		100		
1	3	04	001	0001	RJJ	Modificado	1,166,316	239,960			1,406,276					1,406,276		100		
1	3	04	001	0001	RJJ	Devengado	1,166,316	239,960			1,406,276					1,406,276		100		
1	3	04	001	0001	RJJ	Pagado	1,166,316	239,960			1,406,276					1,406,276		100		
1	3	04	001	0001	RJJ	Porcentaje Pag/Aprob	88.6	100		90.4						90.4				
1	3	04	001	0001	RJJ	Porcentaje Pag/Modif	100	100		100						100				
2						Desarrollo Social														
2						Aprobado				1,400,870	1,400,870					1,400,870		100		
2						Modificado		17,124,410		22,272	17,146,682					17,146,682		100		
2						Devengado		17,124,410		22,272	17,146,682					17,146,682		100		
2						Pagado		17,124,410		22,272	17,146,682					17,146,682		100		
2						Porcentaje Pag/Aprob				1.6										
2						Porcentaje Pag/Modif		100		100	100					100				
2	1					Protección Ambiental														
2	1					Aprobado				1,400,870	1,400,870					1,400,870		100		
2	1					Modificado		17,124,410		22,272	17,146,682					17,146,682		100		
2	1					Devengado		17,124,410		22,272	17,146,682					17,146,682		100		
2	1					Pagado		17,124,410		22,272	17,146,682					17,146,682		100		
2	1					Porcentaje Pag/Aprob				1.6										
2	1					Porcentaje Pag/Modif		100		100	100					100				
2	1	06				Otros de Protección Ambiental														
2	1	06				Aprobado				1,400,870	1,400,870					1,400,870		100		
2	1	06				Modificado		17,124,410		22,272	17,146,682					17,146,682		100		
2	1	06				Devengado		17,124,410		22,272	17,146,682					17,146,682		100		
2	1	06				Pagado		17,124,410		22,272	17,146,682					17,146,682		100		
2	1	06				Porcentaje Pag/Aprob				1.6										
2	1	06				Porcentaje Pag/Modif		100		100	100					100				
2	1	06	006			Fomento y regulación de las actividades económicas y sociales para la protección del medio ambiente y recursos naturales														
2	1	06	006			Aprobado				1,400,870	1,400,870					1,400,870		100		
2	1	06	006			Modificado		17,124,410		22,272	17,146,682					17,146,682		100		
2	1	06	006			Devengado		17,124,410		22,272	17,146,682					17,146,682		100		
2	1	06	006			Pagado		17,124,410		22,272	17,146,682					17,146,682		100		

[Handwritten signatures and marks]



CUENTA PÚBLICA 2020
ESTADO ANALÍTICO DEL EJERCICIO DEL PRESUPUESTO DE EGRESOS EN CLASIFICACIÓN FUNCIONAL-PROGRAMÁTICA
16 MEDIO AMBIENTE Y RECURSOS NATURALES
RJJ INSTITUTO NACIONAL DE ECOLOGÍA Y CAMBIO CLIMÁTICO
(PESOS)

CATEGORÍAS PROGRAMÁTICAS						DENOMINACIÓN	GASTO CORRIENTE					GASTO DE INVERSIÓN				TOTAL					
FI	FN	SF	AI	PP	UR		SERVICIOS PERSONALES	GASTO DE OPERACIÓN	SUBSIDIOS	OTROS DE CORRIENTE	SUMA	PENSIONES Y JUBILACIONES	INVERSIÓN FÍSICA	SUBSIDIOS	OTROS DE INVERSIÓN	SUMA	TOTAL	ESTRUCTURA PORCENTUAL			
																		CORRIENTE	PENSIONES Y JUBILACIONES	INVERSIÓN	
2	1	08	006			Porcentaje Pag/Aprob			1.6	-											
2	1	08	006			Porcentaje Pag/Modif		100	100	100							100				
2	1	06	006	P002		Planeación, Dirección y Evaluación Ambiental															
2	1	08	006	P002		Aprobado			1,400,870	1,400,870							1,400,870		100		
2	1	08	006	P002		Modificado		17,124,410	22,272	17,146,682							17,146,682		100		
2	1	08	006	P002		Devengado		17,124,410	22,272	17,146,682							17,146,682		100		
2	1	08	006	P002		Pagado		17,124,410	22,272	17,146,682							17,146,682		100		
2	1	08	006	P002		Porcentaje Pag/Aprob			1.6	-											
2	1	08	006	P002		Porcentaje Pag/Modif		100	100	100							100				
2	1	08	008	P002	RJJ	Instituto Nacional de Ecología y Cambio Climático															
2	1	08	008	P002	RJJ	Aprobado			1,400,870	1,400,870							1,400,870		100		
2	1	08	008	P002	RJJ	Modificado		17,124,410	22,272	17,146,682							17,146,682		100		
2	1	08	008	P002	RJJ	Devengado		17,124,410	22,272	17,146,682							17,146,682		100		
2	1	08	008	P002	RJJ	Pagado		17,124,410	22,272	17,146,682							17,146,682		100		
2	1	08	008	P002	RJJ	Porcentaje Pag/Aprob			1.6	-											
2	1	08	008	P002	RJJ	Porcentaje Pag/Modif		100	100	100							100				
3						Desarrollo Económico															
3						Aprobado	103,547,010	102,739,959	8,777,000	215,063,969							215,063,969		100		
3						Modificado	119,271,728	36,579,325	1,075,670	156,926,723							156,926,723		100		
3						Devengado	119,271,728	99,540,767	849,852	219,662,347							219,662,347		100		
3						Pagado	119,271,728	99,540,767	849,852	219,662,347							219,662,347		100		
3						Porcentaje Pag/Aprob	115.2	96.9	9.7	102.1							102.1				
3						Porcentaje Pag/Modif	100.0	272.1	79.0	140.0							140.0				
3	8					Ciencia, Tecnología e Innovación															
3	8					Aprobado	103,547,010	102,739,959	8,777,000	215,063,969							215,063,969		100		
3	8					Modificado	119,271,728	36,579,325	1,075,670	156,926,723							156,926,723		100		
3	8					Devengado	119,271,728	99,540,767	849,852	219,662,347							219,662,347		100		
3	8					Pagado	119,271,728	99,540,767	849,852	219,662,347							219,662,347		100		
3	8					Porcentaje Pag/Aprob	115.2	96.9	9.7	102.1							102.1				
3	8					Porcentaje Pag/Modif	100.0	272.1	79.0	140.0							140.0				
3	8	01				Investigación Científica															
3	8	01				Aprobado	103,547,010	102,739,959	8,777,000	215,063,969							215,063,969		100		
3	8	01				Modificado	119,271,728	36,579,325	1,075,670	156,926,723							156,926,723		100		
3	8	01				Devengado	119,271,728	99,540,767	849,852	219,662,347							219,662,347		100		
3	8	01				Pagado	119,271,728	99,540,767	849,852	219,662,347							219,662,347		100		
3	8	01				Porcentaje Pag/Aprob	115.2	96.9	9.7	102.1							102.1				
3	8	01				Porcentaje Pag/Modif	100.0	272.1	79.0	140.0							140.0				
3	8	01	002			Servicios de apoyo administrativo															

[Handwritten signatures and marks]



CUENTA PÚBLICA 2020
ESTADO ANALÍTICO DEL EJERCICIO DEL PRESUPUESTO DE EGRESOS EN CLASIFICACIÓN FUNCIONAL-PROGRAMÁTICA¹⁷
18 MEDIO AMBIENTE Y RECURSOS NATURALES
RJJ INSTITUTO NACIONAL DE ECOLOGÍA Y CAMBIO CLIMÁTICO
(PESOS)

CATEGORÍAS PROGRAMÁTICAS						DENOMINACIÓN	GASTO CORRIENTE					GASTO DE INVERSIÓN				TOTAL			
FI	FN	SF	AI	PP	UR		SERVICIOS PERSONALES	GASTO DE OPERACIÓN	SUBSIDIOS	OTROS DE CORRIENTE	SUMA	PENSIONES Y JUBILACIONES	INVERSIÓN FÍSICA	SUBSIDIOS	OTROS DE INVERSIÓN	SUMA	TOTAL	ESTRUCTURA PORCENTUAL	
																	CORRIENTE	PENSIONES Y JUBILACIONES	INVERSIÓN
3	8	01	002			Aprobado	9,949,230	531,521		10,480,751						10,480,751	100		
3	8	01	002			Modificado	17,104,677	175,464		17,280,141						17,280,141	100		
3	8	01	002			Devengado	17,104,677	175,464		17,280,141						17,280,141	100		
3	8	01	002			Pagado	17,104,677	175,464		17,280,141						17,280,141	100		
3	8	01	002			Porcentaje Pag/Aprob	171.9	33.0		164.9						164.9			
3	8	01	002			Porcentaje Pag/Modif	100.0	100.0		100.0						100.0			
3	8	01	002	M001		Actividades de apoyo administrativo													
3	8	01	002	M001		Aprobado	9,949,230	531,521		10,480,751						10,480,751	100		
3	8	01	002	M001		Modificado	17,104,677	175,464		17,280,141						17,280,141	100		
3	8	01	002	M001		Devengado	17,104,677	175,464		17,280,141						17,280,141	100		
3	8	01	002	M001		Pagado	17,104,677	175,464		17,280,141						17,280,141	100		
3	8	01	002	M001		Porcentaje Pag/Aprob	171.9	33.0		164.9						164.9			
3	8	01	002	M001		Porcentaje Pag/Modif	100.0	100.0		100.0						100.0			
3	8	01	002	M001	RJJ	Instituto Nacional de Ecología y Cambio Climático													
3	8	01	002	M001	RJJ	Aprobado	9,949,230	531,521		10,480,751						10,480,751	100		
3	8	01	002	M001	RJJ	Modificado	17,104,677	175,464		17,280,141						17,280,141	100		
3	8	01	002	M001	RJJ	Devengado	17,104,677	175,464		17,280,141						17,280,141	100		
3	8	01	002	M001	RJJ	Pagado	17,104,677	175,464		17,280,141						17,280,141	100		
3	8	01	002	M001	RJJ	Porcentaje Pag/Aprob	171.9	33.0		164.9						164.9			
3	8	01	002	M001	RJJ	Porcentaje Pag/Modif	100.0	100.0		100.0						100.0			
3	8	01	005			Desarrollo e investigación científica y tecnológica del agua y medio ambiente													
3	8	01	005			Aprobado	93,597,780	102,208,438	8,777,000	204,583,218						204,583,218	100		
3	8	01	005			Modificado	102,167,051	36,403,861	1,075,670	139,646,582						139,646,582	100		
3	8	01	005			Devengado	102,167,051	99,365,303	849,852	202,382,206						202,382,206	100		
3	8	01	005			Pagado	102,167,051	99,365,303	849,852	202,382,206						202,382,206	100		
3	8	01	005			Porcentaje Pag/Aprob	109.2	97.2	9.7	98.9						98.9			
3	8	01	005			Porcentaje Pag/Modif	100.0	273.0	79.0	144.9						144.9			
3	8	01	005	E015		Investigación en Cambio Climático, Sustentabilidad y Crecimiento Verde													
3	8	01	005	E015		Aprobado	93,597,780	102,208,438	8,777,000	204,583,218						204,583,218	100		
3	8	01	005	E015		Modificado	102,167,051	36,403,861	1,075,670	139,646,582						139,646,582	100		
3	8	01	005	E015		Devengado	102,167,051	99,365,303	849,852	202,382,206						202,382,206	100		
3	8	01	005	E015		Pagado	102,167,051	99,365,303	849,852	202,382,206						202,382,206	100		
3	8	01	005	E015		Porcentaje Pag/Aprob	109.2	97.2	9.7	98.9						98.9			
3	8	01	005	E015		Porcentaje Pag/Modif	100.0	273.0	79.0	144.9						144.9			
3	8	01	005	E015	RJJ	Instituto Nacional de Ecología y Cambio Climático													
3	8	01	005	E015	RJJ	Aprobado	93,597,780	102,208,438	8,777,000	204,583,218						204,583,218	100		


[Handwritten signatures and marks]




CUENTA PÚBLICA 2020
ESTADO ANALÍTICO DEL EJERCICIO DEL PRESUPUESTO DE EGRESOS EN CLASIFICACIÓN FUNCIONAL-PROGRAMÁTICA"
16 MEDIO AMBIENTE Y RECURSOS NATURALES
RJJ INSTITUTO NACIONAL DE ECOLOGÍA Y CAMBIO CLIMÁTICO
(PESOS)


CATEGORÍAS PROGRAMÁTICAS						DENOMINACIÓN	GASTO CORRIENTE					PENSIONES Y JUBILACIONES	GASTO DE INVERSIÓN				TOTAL		
FI	FN	SF	AI	PP	UR		SERVICIOS PERSONALES	GASTO DE OPERACIÓN	SUBSIDIOS	OTROS DE CORRIENTE	SUMA		INVERSIÓN FÍSICA	SUBSIDIOS	OTROS DE INVERSIÓN	SUMA	TOTAL	ESTRUCTURA PORCENTUAL	
																CORRIENTE	PENSIONES Y JUBILACIONES	INVERSIÓN	
3	8	01	005	E015	RJJ	Modificado	102,167,051	36,403,861		1,075,670	139,646,582				139,646,582	100			
3	8	01	005	E015	RJJ	Devengado	102,167,051	99,385,303		849,852	202,382,206				202,382,206	100			
3	8	01	005	E015	RJJ	Pagado	102,167,051	99,365,303		849,852	202,382,206				202,382,206	100			
3	8	01	005	E015	RJJ	Porcentaje Pag/Aprob	109.2	97.2		9.7	98.9				98.9				
3	8	01	005	E015	RJJ	Porcentaje Pag/Modif	100.0	273.0		79.0	144.9				144.9				

1/ Las sumas parciales y total pueden no coincidir debido al redondeo. El símbolo -> corresponde a porcentajes menores a 0.05% o mayores a 500%.
Fuente: Presupuesto Aprobado y Modificado, sistemas globalizadores de la Secretaría de Hacienda y Crédito Público, Presupuesto Devengado y Pagado, el ente público.


Dra. María Amparo Martínez Arroyo
Directora General


C.P. Juan Luis Bringas Mercado
Titular de la Unidad de Administración y Finanzas


C.P. Juan Alberto Chávez del Valle
Director de Recursos Financieros



CUENTA PÚBLICA 2020
ESTADO ANALÍTICO DEL EJERCICIO DEL PRESUPUESTO DE EGRESOS EN CLASIFICACIÓN FUNCIONAL (ARMONIZADO)^{1/}
16 MEDIO AMBIENTE Y RECURSOS NATURALES
RJJ INSTITUTO NACIONAL DE ECOLOGÍA Y CAMBIO CLIMÁTICO
(PESOS)

CONCEPTO	APROBADO	AMPLIACIONES / (REDUCCIONES)	MODIFICADO	DEVENGADO	PAGADO	SUBEJERCICIO ^{2/}
	1	2 = (3-1)	3	4	5	6 = (3-4)
Gobierno	1,556,276	-150,000	1,406,276	1,406,276	1,406,276	
Coordinación de la Política de Gobierno	1,556,276	-150,000	1,406,276	1,406,276	1,406,276	
Desarrollo Social	1,400,870	15,745,812	17,146,682	17,146,682	17,146,682	
Protección Ambiental	1,400,870	15,745,812	17,146,682	17,146,682	17,146,682	
Desarrollo Económico	215,063,969	-58,137,246	156,926,723	219,662,347	219,662,347	62,735,624
Ciencia, Tecnología e Innovación	215,063,969	-58,137,246	156,926,723	219,662,347	219,662,347	62,735,624
Total del Gasto	218,021,115	-42,641,434	175,479,681	238,215,305	238,215,305	62,735,624

1/ Las sumas parciales y total pueden no coincidir debido al redondeo.

2/ Corresponde a las Economías Presupuestarias.

Fuente: Presupuesto Aprobado y Modificado, sistemas globalizadores de la Secretaría de Hacienda y Crédito Público. Presupuesto Devengado y Pagado, el ente público.

Dra. María Amparo Martínez Arroyo
Directora General

C.P. Juan Luis Bringas Mercado
Titular de la Unidad Administración y Finanzas

C.P. Juan Alberto Chávez del Valle
Director de Recursos Financieros



CUENTA PÚBLICA 2020
MEMORIA DE CÁLCULO EN CLASIFICACIÓN ECONÓMICA Y POR OBJETO DEL GASTO
16 MEDIO AMBIENTE Y RECURSOS NATURALES
RJJ INSTITUTO NACIONAL DE ECOLOGÍA Y CAMBIO CLIMÁTICO
(PESOS)

CLASIFICACIÓN ECONÓMICA OBJETO DEL GASTO DENOMINACIÓN	APROBADO	PAGADO	VARIACIÓN % PAG/APROB	PARTICIPACIÓN % RESPECTO AL TOTAL DEL PAGADO
TOTAL	218,021,115	238,215,305	9.3	100.0
Gasto Corriente	218,021,115	238,215,305	9.3	100.0
Servicios Personales	104,863,326	120,438,044	14.9	50.6
1000 Servicios personales	104,863,326	120,438,044	14.9	50.6
1100 Remuneraciones al personal de carácter permanente	30,528,905	33,027,676	8.2	13.9
1300 Remuneraciones adicionales y especiales	5,135,773	12,143,497	136.4	5.1
1400 Seguridad social	10,534,675	9,967,147	-5.4	4.2
1500 Otras prestaciones sociales y económicas	58,863,973	65,286,665	11.3	27.4
1700 Pago de estímulos a servidores públicos	0	13,059	0.0	0.0
Gasto De Operación	102,978,919	116,905,137	13.5	49.1
2000 Materiales y suministros	2,447,051	1,523,914	-37.7	0.6
2100 Materiales de administración, emisión de documentos y artículos oficiales	358,283	651,876	81.9	0.3
2200 Alimentos y utensilios	175,121	384,984	108.4	0.2
2300 Materias primas y materiales de producción y comercialización	0	0	0.0	0.0
2400 Materiales y artículos de construcción y de reparación	392,185	11,379	-97.1	0.0
2500 Productos químicos, farmacéuticos y de laboratorio	834,054	327,072	-60.8	0.1
2600 Combustibles, lubricantes y aditivos	409,003	138,000	-66.3	0.1
2700 Vestuario, blancos, prendas de protección y artículos deportivos	180,243	29,404	-83.7	0.0
2900 Herramientas, refacciones y accesorios menores	98,162	1,199	-98.8	0.0
3000 Servicios generales	100,532,868	115,381,223	14.8	48.4
3100 Servicios básicos	5,133,076	9,910,301	93.1	4.2
3200 Servicios de arrendamiento	9,257,519	7,096,267	-23.3	3.0

[Handwritten signatures and initials]



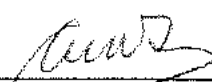
MEDIO AMBIENTE
SECRETARÍA DE MEDIO AMBIENTE Y RECURSOS NATURALES

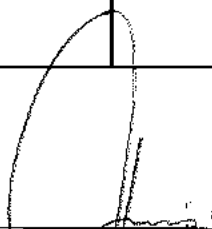


INECC
INSTITUTO NACIONAL
DE ECOLOGÍA Y
CAMBIO CLIMÁTICO

CUENTA PÚBLICA 2020
MEMORIA DE CÁLCULO EN CLASIFICACIÓN ECONÓMICA Y POR OBJETO DEL GASTO
16 MEDIO AMBIENTE Y RECURSOS NATURALES
RJJ INSTITUTO NACIONAL DE ECOLOGÍA Y CAMBIO CLIMÁTICO
(PESOS)

CLASIFICACIÓN ECONÓMICA OBJETO DEL GASTO DENOMINACIÓN	APROBADO	PAGADO	VARIACIÓN % PAG/APROB	PARTICIPACIÓN % RESPECTO AL TOTAL DEL PAGADO
3300 Servicios profesionales, científicos, técnicos y otros servicios	62,291,701	88,879,248	43	37.3
3400 Servicios financieros, bancarios y comerciales	2,237,193	1,811,856	-19.0	0.8
3500 Servicios de instalación, reparación, mantenimiento y conservación	7,554,674	3,928,851	-48.0	1.6
3600 Servicios de comunicación social y publicidad	74,852	0	-100.0	0.0
3700 Servicios de traslado y viáticos	3,538,583	463,930	-86.9	0.2
3800 Servicios oficiales	7,239,338	80,000	-98.9	0.0
3900 Otros servicios generales	3,205,932	3,210,770	0.2	1.3
Otros De Corriente	10,177,870	872,124	-91.4	0.4
3000 Servicios generales	8,411,918	805,450	-90.4	0.3
3900 Otros servicios generales	8,411,918	805,450	-90.4	0.3
4000 Transferencias, asignaciones, subsidios y otras ayudas	1,765,952	66,674	-96.2	0.0
4400 Ayudas sociales	365,082	66,674	-81.7	0.0
4900 Transferencias al exterior	1,400,870	0	-100.0	0.0
Pensiones Y Jubilaciones	0	0	0.0	0.0
Gasto De Inversión	0	0	0.0	0.0


Dra. María Amparo Martínez Arroyo
Directora General


C.P. Juan Luis Bringas Mercado
Titular de la Unidad de Administración y
Finanzas


C.P. Juan Alberto Chávez del Valle
Director de Recursos Financieros



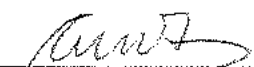
MEDIO AMBIENTE
SECRETARÍA DE MEDIO AMBIENTE Y RECURSOS NATURALES




INECC
INSTITUTO NACIONAL
DE ECOLOGÍA Y
CAMBIO CLIMÁTICO

CUENTA PÚBLICA 2020
MEMORIA DE CÁLCULO PARA EL ESTADO ANALÍTICO DEL EJERCICIO DEL PRESUPUESTO DE EGRESOS EN CLASIFICACIÓN FUNCIONAL
16 MEDIO AMBIENTE Y RECURSOS NATURALES
RJJ INSTITUTO NACIONAL DE ECOLOGÍA Y CAMBIO CLIMÁTICO
(PESOS)

CATEGORIA PROGRAMÁTICA		CONCEPTO	APROBADO	PAGADO	VARIACIÓN % PAG/APROB	PARTICIPACIÓN % RESPECTO AL TOTAL DEL PAGADO
FI	FN					
1		Gobierno	1,556,276	1,406,276	-9.6	0.6
	3	Coordinación de la Política de Gobierno	1,556,276	1,406,276	-9.6	0.6
2		Desarrollo Social	1,400,870	17,146,682	1,124.0	7.2
	1	Protección Ambiental	1,400,870	17,146,682	1,124.0	7.2
3		Desarrollo Económico	215,063,969	219,662,347	2.1	92.2
	8	Ciencia, Tecnología e Innovación	215,063,969	219,662,347	2.1	92.2
		Total del Gasto	218,021,115	238,215,305	9.3	100.0


Dra. María Amparo Martínez Arroyo
Directora General


C.P. Juan Luis Bringas Mercado
Titular de la Unidad de Administración y Finanzas



C.R. Juan Alberto Clavero del Valle
Director de Recursos Financieros



CUENTA PÚBLICA 2020
GASTO POR CATEGORÍA PROGRAMÁTICA"
16 MEDIO AMBIENTE Y RECURSOS NATURALES
RJJ INSTITUTO NACIONAL DE ECOLOGÍA Y CAMBIO CLIMÁTICO
(PESOS)

PROGRAMA PRESUPUESTARIO				DENOMINACIÓN	GASTO CORRIENTE					PENSIONES Y JUBILACIONES	GASTO DE INVERSIÓN				TOTAL			
TIPO	GRUPO	MODALIDAD	PROGRAMA		SERVICIOS PERSONALES	GASTO DE OPERACIÓN	SUBSIDIOS	OTROS DE CORRIENTE	SUMA		INVERSIÓN FÍSICA	SUBSIDIOS	OTROS DE INVERSIÓN	SUMA	TOTAL	ESTRUCTURA PORCENTUAL		
																CORRIENTE	PENSIONES Y JUBILACIONES	INVERSIÓN
				Programas Federales														
				TOTAL APROBADO	104,863,326	102,979,919		10,177,870	218,021,115					218,021,115	100.0			
				TOTAL MODIFICADO	120,438,044	53,943,695		1,097,942	175,479,681					175,479,681	100.0			
				TOTAL DEVENGADO	120,438,044	116,905,137		872,124	238,215,305					238,215,305	100.0			
				TOTAL PAGADO	120,438,044	116,905,137		872,124	238,215,305					238,215,305	100.0			
				Porcentaje Pag/Aprob	114.9	113.6		-0.9	109.3					109.3				
				Porcentaje Pag/Modif	100.0	215.7		79.4	135.8					135.8				
1	2			Desempeño de las Funciones														
1	2			Aprobado	93,597,780	102,208,438		10,177,870	205,984,088					205,984,088	100.0			
1	2			Modificado	102,167,051	53,528,271		1,097,942	156,793,264					156,793,264	100.0			
1	2			Devengado	102,167,051	116,489,713		872,124	219,528,888					219,528,888	100.0			
1	2			Pagado	102,167,051	116,489,713		872,124	219,528,888					219,528,888	100.0			
1	2			Porcentaje Pag/Aprob	109.2	114.0		-0.9	106.6					106.6				
1	2			Porcentaje Pag/Modif	100.0	217.6		79.4	140.0					140.0				
1	2	E		Prestación de Servicios Públicos														
1	2	E		Aprobado	93,597,780	102,208,438		8,777,000	204,583,218					204,583,218	100.0			
1	2	E		Modificado	102,167,051	36,403,861		1,075,670	139,646,582					139,646,582	100.0			
1	2	E		Devengado	102,167,051	99,365,303		849,852	202,382,206					202,382,206	100.0			
1	2	E		Pagado	102,167,051	99,365,303		849,852	202,382,206					202,382,206	100.0			
1	2	E		Porcentaje Pag/Aprob	109.2	97.2		-0.10	98.9					98.9				
1	2	E		Porcentaje Pag/Modif	100.0	273.0		79.0	144.9					144.9				
1	2	E	015	Investigación en Cambio Climático, Sostenibilidad y Crecimiento Verde														
1	2	E	015	Aprobado	93,597,780	102,208,438		8,777,000	204,583,218					204,583,218	100.0			
1	2	E	015	Modificado	102,167,051	36,403,861		1,075,670	139,646,582					139,646,582	100.0			
1	2	E	015	Devengado	102,167,051	99,365,303		849,852	202,382,206					202,382,206	100.0			
1	2	E	015	Pagado	102,167,051	99,365,303		849,852	202,382,206					202,382,206	100.0			
1	2	E	015	Porcentaje Pag/Aprob	109.2	97.2		-0.10	98.9					98.9				
1	2	E	015	Porcentaje Pag/Modif	100.0	273.0		79.0	144.9					144.9				
1	2	P		Planeación, seguimiento y evaluación de políticas públicas														
1	2	P		Aprobado				1,400,870	1,400,870					1,400,870	100.0			
1	2	P		Modificado		17,124,410		22,272	17,146,682					17,146,682	100.0			
1	2	P		Devengado		17,124,410		22,272	17,146,682					17,146,682	100.0			
1	2	P		Pagado		17,124,410		22,272	17,146,682					17,146,682	100.0			
1	2	P		Porcentaje Pag/Aprob				1.6	0.0					0.0				
1	2	P		Porcentaje Pag/Modif		100		100.0	100.0					100.0				

[Handwritten signatures and marks]



CUENTA PÚBLICA 2020
GASTO POR CATEGORÍA PROGRAMÁTICA¹¹
16 MEDIO AMBIENTE Y RECURSOS NATURALES
RJJ INSTITUTO NACIONAL DE ECOLOGÍA Y CAMBIO CLIMÁTICO
(PESOS)

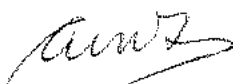
PROGRAMA PRESUPUESTARIO				DENOMINACIÓN	GASTO CORRIENTE					PENSIONES Y JUBILACIONES	GASTO DE INVERSIÓN				TOTAL			
TIPO	GRUPO	MODALIDAD	PROGRAMA		SERVICIOS PERSONALES	GASTO DE OPERACIÓN	SUBSIDIOS	OTROS DE CORRIENTE	SUMA		INVERSIÓN FÍSICA	SUBSIDIOS	OTROS DE INVERSIÓN	SUMA	TOTAL	ESTRUCTURA PORCENTUAL		
																CORRIENTE	PENSIONES Y JUBILACIONES	INVERSIÓN
1	2	P	002	Planeación, Dirección y Evaluación Ambiental														
1	2	P	002	Aprobado			1,400,870	1,400,870						1,400,870	100.0			
1	2	P	002	Modificado		17,124,410	22,272	17,146,682						17,146,682	100.0			
1	2	P	002	Devengado		17,124,410	22,272	17,146,682						17,146,682	100.0			
1	2	P	002	Pagado		17,124,410	22,272	17,146,682						17,146,682	100.0			
1	2	P	002	Porcentaje Pag/Aprob			1.6	0.0						0.0				
1	2	P	002	Porcentaje Pag/Modif		100	100.0	100.0						100.0				
1	3			Administrativos y de Apoyo														
1	3			Aprobado	11,265,546	771,481		12,037,027						12,037,027	100.0			
1	3			Modificado	18,270,993	415,424		18,686,417						18,686,417	100.0			
1	3			Devengado	18,270,993	415,424		18,686,417						18,686,417	100.0			
1	3			Pagado	18,270,993	415,424		18,686,417						18,686,417	100.0			
1	3			Porcentaje Pag/Aprob	182.2	53.8		155.2						155.2				
1	3			Porcentaje Pag/Modif	100.0	100.0		100.0						100.0				
1	3	M		Apoyo al proceso presupuestario y para mejorar la eficiencia institucional														
1	3	M		Aprobado	9,949,230	531,521		10,480,751						10,480,751	100.0			
1	3	M		Modificado	17,104,677	175,464		17,280,141						17,280,141	100.0			
1	3	M		Devengado	17,104,677	175,464		17,280,141						17,280,141	100.0			
1	3	M		Pagado	17,104,677	175,464		17,280,141						17,280,141	100.0			
1	3	M		Porcentaje Pag/Aprob	171.9	33.0		184.9						184.9				
1	3	M		Porcentaje Pag/Modif	100.0	100.0		100.0						100.0				
1	3	M	001	Actividades de apoyo administrativo														
1	3	M	001	Aprobado	9,949,230	531,521		10,480,751						10,480,751	100.0			
1	3	M	001	Modificado	17,104,677	175,464		17,280,141						17,280,141	100.0			
1	3	M	001	Devengado	17,104,677	175,464		17,280,141						17,280,141	100.0			
1	3	M	001	Pagado	17,104,677	175,464		17,280,141						17,280,141	100.0			
1	3	M	001	Porcentaje Pag/Aprob	171.9	33.0		184.9						184.9				
1	3	M	001	Porcentaje Pag/Modif	100.0	100.0		100.0						100.0				
1	3	O		Apoyo a la función pública y al mejoramiento de la gestión														
1	3	O		Aprobado	1,316,316	239,960		1,556,276						1,556,276	100.0			
1	3	O		Modificado	1,166,316	239,960		1,406,276						1,406,276	100.0			
1	3	O		Devengado	1,166,316	239,960		1,406,276						1,406,276	100.0			
1	3	O		Pagado	1,166,316	239,960		1,406,276						1,406,276	100.0			
1	3	O		Porcentaje Pag/Aprob	88.6	100.0		90.4						90.4				





CUENTA PÚBLICA 2020
GASTO POR CATEGORÍA PROGRAMÁTICA"
16 MEDIO AMBIENTE Y RECURSOS NATURALES
RJJ INSTITUTO NACIONAL DE ECOLOGÍA Y CAMBIO CLIMÁTICO
(PESOS)

PROGRAMA PRESUPUESTARIO				DENOMINACIÓN	GASTO CORRIENTE					PENSIONES Y JUBILACIONES	GASTO DE INVERSIÓN				TOTAL			
TIPO	GRUPO	MODALIDAD	PROGRAMA		SERVICIOS PERSONALES	GASTO DE OPERACIÓN	SUBSIDIOS	OTROS DE CORRIENTE	SUMA		INVERSIÓN FÍSICA	SUBSIDIOS	OTROS DE INVERSIÓN	SUMA	TOTAL	ESTRUCTURA PORCENTUAL		
																CORRIENTE	PENSIONES Y JUBILACIONES	INVERSIÓN
1	3	0		Porcentaje Pag/Modif	100.0	100.0			100.0				100.0					
1	3	0	001	Actividades de apoyo a la función pública y buen gobierno														
1	3	0	001	Aprobado	1,318,318	239,960			1,556,276				1,556,276	100.0				
1	3	0	001	Modificado	1,166,318	239,960			1,406,276				1,406,276	100.0				
1	3	0	001	Devengado	1,166,318	239,960			1,406,276				1,406,276	100.0				
1	3	0	001	Pagado	1,166,318	239,960			1,406,276				1,406,276	100.0				
1	3	0	001	Porcentaje Pag/Aprob	88.6	100.0			90.4				90.4					
1	3	0	001	Porcentaje Pag/Modif	100.0	100.0			100.0				100.0					

1/ Las sumas parciales y total pueden no coincidir debido al redondeo. El símbolo -o- corresponde a porcentajes menores a 0.05% o mayores a 500%.
Fuente: Presupuesto Aprobado y Modificado, sistemas automatizados de la Secretaría de Hacienda y Crédito Público, Presupuesto Devengado y Pagado, el ente público.


Dra. María Amparo Martínez Arroyo
Directora General


C.P. Juan Luis Bringas Mercado
Titular de la Unidad de Administración y Finanzas


C.P. Juan Alberto Chávez del Valle
Director de Recursos Financieros



MEDIO AMBIENTE
SECRETARÍA DE MEDIO AMBIENTE Y RECURSOS NATURALES



INECC
INSTITUTO NACIONAL
DE ECOLOGÍA Y
CAMBIO CLIMÁTICO

CUENTA PÚBLICA 2020
GASTO POR CATEGORÍA PROGRAMÁTICA (ARMONIZADO)^{1/}
16 MEDIO AMBIENTE Y RECURSOS NATURALES
RJJ INSTITUTO NACIONAL DE ECOLOGÍA Y CAMBIO CLIMÁTICO
(PESOS)

CONCEPTO	APROBADO	AMPLIACIONES / (REDUCCIONES)	MODIFICADO	DEVENGADO	PAGADO	SUBEJERCICIO ^{2/}
	1	2 = (3-1)	3	4	5	6 = (3-4)
Programas Federales	218,021,115	-42,541,434	175,479,681	238,215,305	238,215,305	-62,735,624
Desempeño de las Funciones	205,984,088	-49,190,824	156,793,264	219,528,888	219,528,888	-62,735,624
Prestación de Servicios Públicos E	204,583,218	-64,936,636	139,646,582	202,382,206	202,382,206	-62,735,624
Planeación, seguimiento y evaluación de políticas públicas P	1,400,870	15,745,812	17,146,682	17,146,682	17,146,682	
Administrativos y de Apoyo	12,037,027	6,649,390	18,686,417	18,686,417	18,686,417	
Apoyo al proceso presupuestario y para mejorar la eficiencia Institucional	10,480,751	6,799,390	17,280,141	17,280,141	17,280,141	
Apoyo a la función pública y al mejoramiento de la gestión O	1,556,276	-150,000	1,406,276	1,406,276	1,406,276	
Total del Gasto	218,021,115	-42,541,434	175,479,681	238,215,305	238,215,305	-62,735,624

1/ Las sumas parciales y total pueden no coincidir debido al redondeo. 2/ Corresponde a las Economías Presupuestarias.

Fuente: Presupuesto Aprobado y Modificado, sistemas globalizadores de la Secretaría de Hacienda y Crédito Público, Presupuesto Devengado y Pagado, el ente público.

Dra. María Amparo Martínez Arroyo
Directora General

C.P. Juan Luis Bringas Mercado
Titular de la Unidad Administración y Finanzas

C.P. Juan Alberto Chávez del Valle
Director de Recursos Financieros



**CONCILIACIÓN ENTRE LOS INGRESOS PRESUPUESTARIOS Y CONTABLES, ASÍ
COMO ENTRE LOS EGRESOS PRESUPUESTARIOS Y LOS GASTOS CONTABLES**


I. CONCILIACIÓN ENTRE LOS INGRESOS PRESUPUESTARIOS Y CONTABLES

(Pesos)

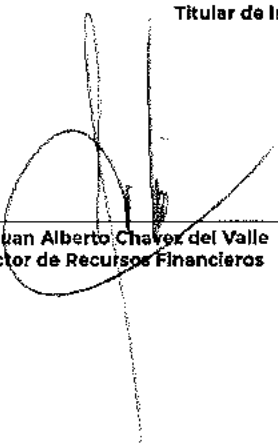
**Conciliación entre los Ingresos Presupuestarios y Contables
Correspondiente del 01 de enero al 31 de diciembre de 2020**

1. Ingresos Presupuestarios		175,479,681
2. Más Ingresos contables no presupuestarios		0
Incremento por variación de inventarios	0	
Disminución del exceso de estimaciones por pérdida o deterioro u obsolescencia	0	
Disminución del exceso de provisiones	0	
Ingresos Propios	0	
Otros ingresos contables no presupuestarios	0	
3. Menos Ingresos presupuestarios no contables	0	(971,787)
Productos de capital	0	
Aprovechamientos capital	0	
Ingresos derivados de financiamientos	0	
Otros Ingresos presupuestarios no contables	1	(971,787)
4. Ingresos Contables (4 = 1 + 2 - 3)		174,507,894

1. Los otros ingresos contables no presupuestarios corresponden las devoluciones a la TESOFE de Ingresos del año de 2020.


Dra. María Amparo Martínez Arroyo
Directora General


C.P. Juan Luis Bríngas Mercado
Titular de la Unidad de Administración y Finanzas


C.P. Juan Alberto Chavéz del Valle
Director de Recursos Financieros



**CONCILIACIÓN ENTRE LOS INGRESOS PRESUPUESTARIOS Y CONTABLES,
ASÍ COMO ENTRE LOS EGRESOS PRESUPUESTARIOS Y LOS GASTOS
CONTABLES**

**II. ENTRE LOS EGRESOS PRESUPUESTARIOS Y LOS GASTOS
CONTABLES**

Pesos

Conciliación entre los Egresos Presupuestarios y los Gastos Contables Correspondiente del 01 de enero al 31 de diciembre de 2020		
1. Total de egresos (presupuestarios)		238,215,305
2. Menos egresos presupuestarios no contables		0
Mobiliario y equipo de administración	0	
Mobiliario y equipo educacional y recreativo	0	
Equipo e instrumental médico y de laboratorio	0	
Vehículos y equipo de transporte	0	
Equipo de defensa y seguridad	0	
Maquinaria, otros equipos y herramientas	0	
Activos biológicos	0	
Bienes inmuebles	0	
Activos intangibles	0	
Obra pública en bienes propios	0	
Acciones y participaciones de capital	0	
Compra de títulos y valores	0	
Inversiones en fideicomisos, mandatos y otros análogos	0	
Provisiones para contingencias y otras erogaciones especiales	0	
Amortización de la deuda pública	0	
Adeudos de Ejercicios Fiscales Anteriores (ADEFAS)	0	
Otros Egresos Presupuestales No Contables/(Capítulo 1000 y 3000)	0	
Otros Egresos Presupuestales No Contables/(Salidas de Almacén)	0	
Otros Egresos Presupuestales No Contables/(Reintegros por efectuar)	0	
3. Más gastos contables no presupuestales		205,191
Estimaciones, depreciaciones, deterioros, obsolescencia y amortizaciones	1,187,070	
Provisiones	0	
Disminución de inventarios	0	
Aumento por insuficiencia de estimaciones por pérdida o deterioro u obsolescencia	0	
Aumento por insuficiencia de provisiones	0	
Reintegros a la TESOFE	-971,787	
Otros Gastos Contables No Presupuestales	1 -10,192	
4. Total de Gasto Contable (4 = 1 - 2 + 3)		238,420,496

Dra. María Amparo Martínez Arroyo
Directora General

C.P. Juan Luis Bringsas Mercado
Titular de la Unidad de Administración y Finanzas

C.P. Juan Alberto Chávez del Valle
Director de Recursos Financieros



INSTITUTO NACIONAL DE ECOLOGÍA Y CAMBIO CLIMÁTICO (INECC)
NOTAS A LOS ESTADOS PRESUPUESTALES
DEL 01 DE ENERO AL 31 DE DICIEMBRE DE 2020
(MILES DE PESOS)

1. CONSTITUCIÓN Y OBJETO DE LA ENTIDAD.

El Instituto Nacional de Ecología y Cambio Climático se constituye a partir de la emisión de la Ley General de Cambio Climático, publicada en el Diario Oficial de la Federación el pasado 6 de junio de 2012, misma que establece en el Título Tercero, Capítulo 1, Artículo 13, su creación como un Organismo Público Descentralizado de la Administración Pública Federal, con personalidad jurídica, patrimonio propio y autonomía de gestión para el cumplimiento de su objeto social, sectorizado en la Secretaría de Medio Ambiente y Recursos Naturales, de conformidad con las disposiciones de la Ley Federal de las Entidades Paraestatales.

Derivado de la reciente creación del Instituto prácticamente no ha tenido modificaciones. A este respecto, el 4 de octubre del 2013, se expide en el Diario Oficial de la Federación, el Estatuto Orgánico del Instituto. Posteriormente el miércoles 19 de noviembre de 2014 se publica en el Diario Oficial de la Federación el acuerdo por el que se dan a conocer las reformas y adiciones a diversas disposiciones del Estatuto Orgánico del Instituto, modificando los artículos 3, 9, 19, 20, 23, 29, 30 y 31, donde además de agregar y modificar facultades y atribuciones de las Coordinaciones Generales, a través del Artículo 20 Bis, se crea la Coordinación General de Evaluación de las Políticas de Mitigación y Adaptación al Cambio Climático.

De acuerdo con el Artículo 15 de la Ley General de Cambio Climático, el Instituto Nacional de Ecología y Cambio Climático tiene por objeto:

- I. Coordinar y realizar estudios y proyectos de investigación científica o tecnológica con instituciones académicas, de investigación, públicas o privadas, nacionales o extranjeras en materia de cambio climático, protección al ambiente y preservación y restauración del equilibrio ecológico.
- II. Brindar apoyo técnico y científico a la Secretaría para formular, conducir y evaluar la política nacional en materia de equilibrio ecológico y protección del medio ambiente.
- III. Promover y difundir criterios, metodologías y tecnologías para la conservación y el aprovechamiento sustentable de los recursos naturales.



- IV. Coadyuvar en la preparación de recursos humanos calificados, a fin de atender la problemática nacional con respecto al medio ambiente y el cambio climático.
- V. Realizar análisis de prospectiva sectorial, y colaborar en la elaboración de estrategias, planes, programas, instrumentos y acciones relacionadas con el desarrollo sustentable, el medio ambiente y el cambio climático, incluyendo la estimación de los costos futuros asociados al cambio climático, y los beneficios derivados de las acciones para enfrentarlo.
- VI. Evaluar el cumplimiento de los objetivos de adaptación y mitigación previstos en esta Ley, así como las metas y acciones contenidas en la Estrategia Nacional, el Programa y los programas de las entidades federativas a que se refiere este ordenamiento.
- VII. Emitir recomendaciones sobre las políticas y acciones de mitigación o adaptación al cambio climático, asimismo de las evaluaciones que en la materia realizan las dependencias de la Administración Pública Federal centralizada y paraestatal, de las entidades federativas y de los municipios.

Para el cumplimiento del objeto del Instituto, de acuerdo con el Art. 22 de la Ley General de Cambio Climático tiene las siguientes atribuciones:

I. Coordinar, promover y desarrollar con, la participación que corresponda a otras dependencias y entidades, la investigación científica y tecnológica relacionada con la política nacional en materia de bioseguridad, desarrollo sustentable, protección del medio ambiente; preservación y restauración del equilibrio ecológico y conservación de los ecosistemas y cambio climático, incluyendo los siguientes temas:

- a) Política y economía ambientales y del cambio climático;
- b) Mitigación de emisiones;
- c) Vulnerabilidad y adaptación al cambio climático en el país;
- d) Saneamiento ambiental;
- e) Conservación y aprovechamiento sustentable de los ecosistemas y los recursos naturales;
- f) Conservación y aprovechamiento sustentable de la vida silvestre, de especies y ecosistemas prioritarios, así como especies migratorias;
- g) Ordenamiento ecológico del territorio;
- h) Prevención y control de la contaminación, manejo de materiales y residuos peligrosos, sitios contaminados y evaluación de riesgos ecotoxicológicos;
- i) Monitoreo y difusión de los posibles riesgos que ocasionen las actividades con organismos genéticamente modificados en el medio ambiente y la diversidad biológica, y
- j) Investigación sobre transporte eficiente y sustentable, público y privado;



II. Brindar apoyo técnico y científico a la Secretaría para formular, conducir y evaluar la política nacional en materia de equilibrio ecológico y protección del medio ambiente;

III. Participar en el diseño de instrumentos económicos, fiscales, financieros y de mercado, vinculados a la política nacional en materia de medio ambiente y cambio climático;

IV. Contribuir al diseño de instrumentos de política ambiental, cambio climático y conservación, además del aprovechamiento de recursos naturales;

V. Proponer la definición de prioridades, asignación y optimación de recursos del gobierno federal para la investigación sobre medio ambiente y cambio climático;

VI. Integrar la información para elaborar las comunicaciones nacionales que presenten los Estados Unidos Mexicanos ante la Convención;

VII. Apoyar a la Comisión en la elaboración de la Estrategia Nacional y del Programa;

VIII. Integrar, monitorear y actualizar el Inventario;

IX. Participar en la elaboración de las metodologías que se requieran para el cálculo y la integración de la información sobre las emisiones y absorciones por sumideros, de las categorías de fuentes emisoras determinadas en la presente ley;

X. Fomentar la construcción de capacidades de las entidades federativas y de los municipios, en la elaboración de sus programas e inventarios de emisiones;

XI. Emitir opiniones respecto de las consultas que le formulen otras dependencias y entidades, así como las que estén previstas en otras leyes;

XII. Proponer al Sistema Educativo Nacional el contenido educativo de libros, libros de texto y materiales didácticos sobre cambio climático, de conformidad con la Ley General de Educación;

XIII. Fomentar, en coordinación con la Secretaría de Educación Pública y las instituciones de investigación y educación superior del país, la capacidad científica, tecnológica y de innovación, en materia de desarrollo sustentable, medio ambiente y cambio climático;

XIV. Promover y desarrollar, en su caso, con instituciones académicas y de investigación, estudios en las materias de su competencia;



XV. Coadyuvar con las unidades administrativas de la Secretaría, en la cuantificación del costo de la contaminación del ambiente y el agotamiento de los recursos naturales provocados por las actividades económicas para calcular el producto interno neto ecológico;

XVI. Contribuir al diagnóstico de la situación ambiental en relación con los compromisos internacionales, así como al diseño de políticas para cumplir con los mismos;

XVII. Participar, en el diseño de mecanismos de financiamiento que permitan llevar a cabo los proyectos de investigación para la conservación y aprovechamiento sustentable de los recursos naturales y control de la contaminación;

XVIII. Participar en la integración y toma de decisiones del Consejo Técnico Consultivo Nacional para la Conservación y Aprovechamiento Sustentable de la Vida Silvestre, así como desarrollar estudios científicos que tengan por objeto identificar las especies en riesgo, determinar las especies y poblaciones prioritarias para la conservación y promover la declaración de hábitat críticos y áreas de refugio;

XIX. Dar apoyo técnico a los estudios que propongan y justifiquen el establecimiento y recategorización de las áreas naturales protegidas de competencia federal, zonas de restauración, así como la elaboración de los respectivos programas de manejo;

XX. Proponer, impulsar y apoyar técnicamente la elaboración de normas en materia de ordenamiento ecológico, conservación de ecosistemas y especies de vida silvestre, contaminación y calidad ambiental, de colecta de especímenes con fines científicos y de investigación, de aprovechamiento para su utilización en biotecnología, acceso a recursos genéticos, así como para la utilización confinada, el manejo, la movilización y la liberación experimental, en programas piloto y comercial, de organismos genéticamente modificados;

XXI. Otorgar apoyo técnico a los programas que se realicen en los centros de investigación de la vida silvestre;

XXII. Participar en iniciativas, comités y consorcios ambientales científicos y de investigación, educación y capacitación, tanto nacionales como internacionales;

XXIII. Promover el intercambio de científicos con instituciones de investigación y enseñanza media superior y superior, tanto nacionales como internacionales;

XXIV. Promover la celebración de convenios y proyectos de colaboración con dependencias e instituciones académicas y de investigación nacionales e internacionales, así como difundir sus resultados;



XXV. Organizar, participar y presentar en conferencias y talleres nacionales e internacionales trabajos sobre los estudios científicos y desarrollos normativos, relacionados con las actividades del Instituto;

XXVI. Publicar libros, publicaciones periódicas, catálogos, manuales, artículos e informes técnicos sobre los trabajos que realice en las materias de su competencia;

XXVII. Participar en la difusión de la información científica ambiental entre los sectores productivos, gubernamentales y sociales;

XXVIII. Funcionar como laboratorios de referencia en materia de análisis y calibración de equipos de medición de contaminantes atmosféricos, residuos peligrosos, así como en la detección e identificación de organismos genéticamente modificados, y

XXIX. Ejercer las atribuciones que expresamente le confieran otras leyes como organismo público descentralizado y las que se determinen en su Estatuto Orgánico.

2. NORMATIVIDAD GUBERNAMENTAL.

El Instituto Nacional de Ecología y Cambio Climático observa la siguiente normatividad gubernamental que ha emitido el CONAC, para dar cumplimiento a la clasificación, registro y reporte de la información presupuestaria:

Clasificación:

- Ley Federal de Austeridad Republicana.
- Ley General de Contabilidad Gubernamental y sus diversas modificaciones
- Acuerdo por el que se determina la norma para establecer la estructura del formato de la relación de bienes que componen el patrimonio del ente público
- Lineamientos sobre los Indicadores para Medir los Avances Físicos y Financieros relacionados con los Recursos Públicos Federales
- Lineamientos para la construcción y diseño de indicadores de desempeño mediante la Metodología de Marco Lógico
- Metodología que permita hacer comparables las cifras presupuestales de los últimos seis ejercicios fiscales del ámbito federal
- Clasificación Económica de los Ingresos, de los Gastos y del Financiamiento de los Entes Públicos



- Marco conceptual de Contabilidad Gubernamental
- Postulados básicos de Contabilidad Gubernamental
- Clasificador por Rubros de Ingresos
- Clasificación Administrativa
- Clasificación Funcional del Gasto
- Clasificación Programática
- Clasificador por Tipo de Gasto
- Clasificador por Objeto del Gasto
- Reglas Específicas del Registro y Valoración del Patrimonio
- Presupuesto de Egresos de la Federación
- Normas y Metodología para la Determinación de los Momentos Contables de los Ingresos
- Normas y Metodología para la Determinación de los Momentos Contables de los Egresos
- Norma en materia de consolidación de Estados Financieros y demás información contable
- Lineamientos para la elaboración del Catálogo de Bienes que permita la interrelación automática con el Clasificador por Objeto del Gasto y la Lista de Cuentas
- Plan de Cuentas

Registro:

- Acuerdo por el que se emite el formato de conciliación entre los ingresos presupuestarios y contables, así como entre los egresos presupuestarios y los gastos contables
- Estado de Situación Financiera



- Estado de Actividades
- Estado de Variación en la Hacienda Pública
- Estado Analítico del Activo
- Estado Analítico de la Deuda y Otros Pasivos
- Estado de Cambios en la Situación Financiera
- Estado de Flujos de Efectivo
- Notas a los estados financieros
- Estado Analítico de Ingresos
- Estado Analítico del Ejercicio del Presupuesto de Egresos
- Estados e Informes Programáticos
- Acuerdo por el que se determina la norma para establecer la estructura del formato de la relación de bienes que componen el patrimonio del ente público
- Norma para establecer la estructura del Calendario del Presupuesto de Egresos base mensual.
- Normas para establecer la estructura de información del formato del ejercicio y destino de gasto federalizado y reintegros
- Norma para establecer la estructura de información de la relación de las cuentas bancarias productivas específicas que se presentan en la cuenta pública, en las cuales se depositen los recursos federales transferidos
- Lineamientos sobre los Indicadores para Medir los Avances Físicos y Financieros relacionados con los Recursos Públicos Federales
- Lineamientos para la construcción y diseño de indicadores de desempeño mediante la Metodología de Marco Lógico
- Acuerdo por el que se determina la norma de información financiera para precisar los alcances del Acuerdo 1 aprobado por el Consejo Nacional de Armonización Contable, en reunión del 3 de mayo de 2013 y publicado el 16 de mayo de 2013



- Metodología que permita hacer comparables las cifras presupuestales de los últimos seis ejercicios fiscales del ámbito federal
- Clasificación Económica de los Ingresos, de los Gastos y del Financiamiento de los Entes Públicos
- Normas y Metodología para la Emisión de la Información Financiera y Estructura de los Estados Financieros Básicos del Ente Público y Características de sus Notas
- DECRETO por el que se establecen las medidas de austeridad que deberán observar las dependencias y entidades de la Administración Pública Federal bajo los criterios que en el mismo se indican.
- LINEAMIENTOS en materia de Austeridad Republicana de la Administración Pública Federal.

Reporte:

- Acuerdo por el que se determina la norma para establecer la estructura del formato de la relación de bienes que componen el patrimonio del ente público
- Lineamientos sobre los Indicadores para Medir los Avances Físicos y Financieros relacionados con los Recursos Públicos Federales
- Lineamientos para la construcción y diseño de indicadores de desempeño mediante la Metodología de Marco Lógico
- Metodología que permita hacer comparables las cifras presupuestales de los últimos seis ejercicios fiscales del ámbito federal
- Clasificación Económica de los Ingresos, de los Gastos y del Financiamiento de los Entes Públicos
- Estado Analítico de Ingresos
- Estado Analítico del Ejercicio del Presupuesto de Egresos
- Estados e Informes Programáticos
- Norma para establecer la estructura del Calendario del Presupuesto de Egresos base mensual



- Normas para establecer la estructura de información del formato del ejercicio y destino de gasto federalizado y reintegros
- Norma para establecer la estructura de información de la relación de las cuentas bancarias productivas específicas que se presentan en la cuenta pública, en las cuales se depositen los recursos federales transferidos
- Acuerdo por el que se determina la norma de información financiera para precisar los alcances del Acuerdo 1 aprobado por el Consejo Nacional de Armonización Contable, en reunión del 3 de mayo de 2013 y publicado el 16 de mayo de 2013
- Normas y Metodología para la Emisión de la Información Financiera y Estructura de los Estados Financieros Básicos del Ente Público y Características de sus Notas

3. CUMPLIMIENTO GLOBAL DE METAS POR PROGRAMA.

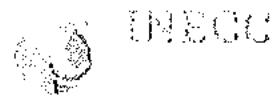
La misión del Instituto Nacional de Ecología y Cambio Climático es; generar e integrar conocimiento técnico y científico e incrementar el capital humano calificado para la formulación, conducción y evaluación de políticas públicas que conlleven a la protección del medio ambiente, preservación y restauración ecológica, crecimiento verde, así como la mitigación y adaptación al cambio climático en el país.

Asimismo, tiene como visión; consolidar el liderazgo del Instituto en la generación e integración de conocimiento científico y tecnológico, como referente nacional e internacional, que contribuye a la toma de decisiones, formulación, conducción y evaluación de políticas públicas en las materias de ecología y cambio climático.

De acuerdo con las metas previstas del ejercicio 2020, se presentan a continuación los resultados obtenidos al término del 4º trimestre del año:

AVANCE FÍSICO-FINANCIERO

COMITÉ DE CONTROL Y DESEMPEÑO INSTITUCIONAL DEL INECC
 PRIMERA SESIÓN ORDINARIA 2021
 CÉDULA DE COMPORTAMIENTO PROGRAMÁTICO (AVANCE FÍSICO FINANCIERO)
 RECURSOS FISCALES
 AL 31 DE DICIEMBRE DE 2020
 INSTITUTO NACIONAL DE ECOLOGÍA Y CAMBIO CLIMÁTICO



MEDIO AMBIENTE
 INSTITUTO NACIONAL DE MEDIO AMBIENTE Y RECURSOS NATURALES



INECC
 INSTITUTO NACIONAL DE ECOLOGÍA Y CAMBIO CLIMÁTICO

UNIDAD DE ADMINISTRACIÓN Y FINANZAS
 DIRECCIÓN DE RECURSOS FINANCIEROS

INDICADOR DE DESEMPEÑO	AVANCE FINANCIERO (UNIDADES DE RECURSOS)						AVANCE FÍSICO				
	PROYECTO ANUAL	ACOMPLIDO	CARRERA AL INICIO DEL PERÍODO	PERÍODO	%	RECURSOS ASIGNADOS	UNIDAD DE MEDIDA	META ANUAL	META PROGRAMADA PARA EL PERÍODO	LISTA AL PERÍODO	AVANCE AL PERÍODO
Tasa de variación en el número de participaciones en procesos estratégicos de toma de decisiones en materia de cambio climático, protección del ambiente y ecología.	178.02	162.06	162.06	162.06	100%	0	Tasa de variación	Año base	100	100	100 ²
Porcentaje de investigaciones realizadas por el Instituto, dadas a conocer a tomadores de decisiones y actores relevantes.							Porcentaje	100	100	100	100 ³
Porcentaje de opiniones técnicas emitidas en el periodo.							Porcentaje	100	100	100	100 ⁴
Porcentaje de investigaciones científicas realizadas en el periodo.							Porcentaje	100	100	100	100 ⁵
Porcentaje de evaluaciones e insumos para la evaluación de la política climática concluidos.							Porcentaje	N/A	N/A	N/A	N/A ⁶
Porcentaje de solicitudes de opinión técnica y científica atendidas por el INECC oportunamente en el periodo.							Porcentaje	80	80	80	100 ⁷
Porcentaje de actividades de gestión y desarrollo de las investigaciones realizadas en el periodo.							Porcentaje	100	100	100	100 ⁸
Tasa de variación anual en el número de consultas realizadas a las plataformas electrónicas del INECC.							Tasa	5	5	5.1	100 ⁹
Porcentaje de actividades formativas impartidas en el periodo.							Porcentaje	100	100	>100	>100 ¹⁰
Porcentaje de actividades de difusión que apoyen o se relacionen con las investigaciones realizadas en el periodo.							Porcentaje	100	100	100	100 ¹¹
Porcentaje de avance en la elaboración de una propuesta de documento de enfoque para la evaluación de la política nacional de cambio climático.							Porcentaje	N/A	N/A	N/A	N/A ¹²
Porcentaje de avance en el seguimiento de los ASM.							Porcentaje	100	100	100	100 ¹³

10



Notas:

Para el ejercicio 2020 se contó con un presupuesto original aprobado de \$218,021,115 pesos, un presupuesto modificado de \$175,479,681 pesos y un presupuesto ejercido de \$238,215,305 pesos, con un monto de \$62,735,624 pesos ejercidos de disponibilidades de años anteriores al término del cuarto trimestre.

Los recursos ejercidos al 31 de diciembre se integraron con la siguiente estructura porcentual por programa presupuestario; E015.- Investigación en cambio climático, sustentabilidad y crecimiento verde 85.0%; M001.- Actividades de apoyo administrativo 7.3%; P002.- Planeación, dirección y evaluación ambiental 7.2% y O001.- Actividades de apoyo a la función pública y buen gobierno .06%.

Por lo que corresponde al cumplimiento de metas, se logró en promedio un avance del 100% en promedio en los diferentes indicadores que fueron establecidos, cabe indicar que el índice de sustentabilidad ambiental de la competitividad es calculado y reportado por la Dirección General de Planeación y Evaluación de la SEMARNAT, por lo que este instituto sólo proporciona insumos para el reporte de avance.

Con relación al resto de los indicadores y resultados físico-financiero reportados por el INECC al término del cuarto trimestre, se presentan a continuación:

1. **Tasa de variación en el número de participaciones en procesos estratégicos de toma de decisiones en materia de cambio climático, protección del ambiente y ecología.** Este Al cierre del cuarto trimestre 2020 se logró un porcentaje de 100% equivalente a 40 participaciones en procesos estratégicos de toma de decisiones con respecto a 40 procesos estratégicos programados en el año. Este indicador es nuevo, siendo 2020 el año base, por lo que a partir de dicho año se registrará el incremento. Los procesos estratégicos son tanto nacionales como internacionales.
2. **Porcentaje de investigaciones realizadas por el Instituto, dadas a conocer a tomadores de decisiones y actores relevantes.** Al cierre de diciembre de 2020 este indicador reporta un avance de 100% que corresponde a la meta programada equivalente al desarrollo de 12 investigaciones en el año y dadas a conocer a tomadores de decisiones y actores relevantes.
3. **Porcentaje de opiniones técnicas emitidas en el periodo.** Al cierre de diciembre de 2020 se cumplió la meta anual programada de 100 opiniones técnicas emitidas a solicitud de instituciones de diversos sectores, nacionales e internacionales.
4. **Porcentaje de investigaciones científicas realizadas en el periodo.** Al cierre de diciembre de 2020 este indicador reporta un avance de 100% que corresponde a la meta programada de 12 investigaciones. El INECC, en cumplimiento al Artículo 15 de la Ley General de Cambio Climático (LGCC), coordina y realiza estudios y proyectos de investigación científica o tecnológica en materia de cambio climático, protección al ambiente y preservación y restauración del equilibrio ecológico.



5. **Porcentaje de evaluaciones e insumos para la evaluación de la política climática concluidos.** Este indicador no se informa debido a que el Programa de Trabajo 2020-2024 de la Coordinación de Evaluación no programó evaluaciones en 2020. La LGCC (art 98), establece que la PNCC estará sujeta a la evaluación periódica y sistemática cada dos años (Art.104). Las evaluaciones se llevarán a cabo en 2022 y 2024.
6. **Porcentaje de solicitudes de opinión técnica y científica atendidas por el INECC oportunamente al periodo.** Al cierre del cuarto trimestre 2020 se emitieron 80 opiniones técnicas dentro del plazo de 15 días hábiles con respecto a 100 opiniones técnicas atendidas programadas en el año.
7. **Porcentaje de actividades de gestión y desarrollo de las investigaciones, realizadas en el periodo.** En el tercer trimestre de 2020 este indicador cuenta con un avance de 66.67%, equivalente a 30 actividades de gestión con respecto a la meta anual programada de 45 actividades. El número de actividades programadas se estima en función del número de investigaciones anuales.
8. **Tasa de variación anual en el número de consultas realizadas a las plataformas electrónicas del INECC.** Al cierre del cuarto trimestre 2020 este indicador registra un 100% de avance, equivalente a 45 actividades de gestión programadas en el año.
9. **Porcentaje de actividades formativas impartidas en el periodo.** Al cierre del cuarto trimestre 2020 el indicador presentó un valor acumulado de 5.1%, dando cumplimiento al 100% de la meta programada en el año.
10. **Porcentaje de actividades de difusión que apoyen o se relacionen con las investigaciones realizadas en el periodo.** Al cierre del cuarto trimestre 2020 este indicador superó la meta programada anual, al realizarse 50 actividades de un total programado de 40 en el año. La superación de la meta puede obedecer a que se realizaron diversas actividades vía remota como consecuencia de la pandemia SARS-COV2.
11. **Porcentaje de avance en la elaboración de una propuesta de documento de enfoque para la evaluación de la política nacional de cambio climático.** No Aplica. Este indicador no se informa debido a que el Programa de Trabajo 2020-2024 de la Coordinación de Evaluación no programó evaluaciones en 2020.
12. **Porcentaje de avance en el seguimiento de los ASM.** En 2020 no se programó meta, sin embargo, se realizó un informe de avance durante el cuarto trimestre.



4. VARIACIONES AL EJERCICIO PRESUPUESTARIO.

En el ejercicio 2020 fueron autorizados \$178,021,115 pesos de recursos fiscales y \$40,000,000 pesos de ingresos propios a este Instituto con la siguiente distribución: Servicios personales 50.6% y Gasto de operación 49.4% que incluye los capítulos 2000, 3000 y 4000.

Al término mes de diciembre la asignación original de recursos fiscales fue modificada a \$152,067,974 pesos y \$23,411,707 pesos de recursos propios producto de las medidas de austeridad implementadas por el gobierno federal.

Impacto Covid

Para el ejercicio 2020, tras la declaración de la pandemia por parte de la OMS por el coronavirus y de que fueron suspendidas temporalmente las actividades no esenciales y mantener a la mayoría de la población en sus hogares, por parte del C. presidente con el "Acuerdo por el que se establecen las medidas preventivas que se deberán implementar para la mitigación y control de los riesgos para la salud que implica la enfermedad por el virus SARS-CoV2 (COVID-19", publicado en el Diario Oficial de la Federación el 23 de abril de 2020, se realizaron además cambios importantes en la operación del ejercicio presupuestal del instituto.

De acuerdo con lo indicado en el referido acuerdo, fueron aplicadas diversas medidas entre los que destacan reconsideración en la prestación de los servicios donde se incluyen vigilancia, mantenimiento, limpieza, energía eléctrica y agua potable, fotocopiado, arrendamiento de bienes tic's, así como bienes y artículos de papelería y de oficina derivado de la disminución de incidencia operacional motivado por la ausencia del personal tanto operativo como sustantivo.

Destaca en ese sentido la solicitud que realizó el titular de la unidad de política de ingresos no tributarios de la SHCP, mediante oficio No. 349-B-247 del 23 de abril de 2020, mediante el cual se instruye fijar un aprovechamiento a cargo del instituto por un monto de 80 millones de pesos con cargo a las disponibilidades financieras, el cual debía enterarse a la Tesorería de la Federación a la cuenta 700058 recuperación de capital a más tardar 2 días posteriores a la notificación.

Dicha notificación, motivó a la integración de dicho monto con la integración de disponibilidades financieras de manera proporcional de cada uno de los proyectos que opera este instituto en la parte de recursos propios, para no afectar de manera significativa algún proyecto en particular, ya que todos tienen recursos destinados para fines específicos, conforme al oficio No. RJJ.100.040/2020.



El referido entero se realizó a la Tesorería de la Federación el 27 de abril del 2020 con la línea de captura 0020AAVA701053436272 por el importe indicado con el número de operación 0001422750 y se verificó con el recibo de pago de contribuciones, productos y aprovechamientos federales del 27 de abril de 2020 por la Secretaría de Economía, situación que implica un déficit proporcional en el monto destinado para los proyectos de acuerdo con los contratos establecidos.

Finalmente, de acuerdo con la captación de los ingresos propios en cuanto a las metas establecidas de lograr ingresos por \$40,000,000 pesos, la pandemia y sus repercusiones sólo se logró captar el 58.53% de lo estimado anual que significaron \$23,411,707 pesos del total.

En lo que corresponde a los impactos derivados de la pandemia en el rubro de recursos fiscales, la operación del instituto que implica actividades del personal se vieron disminuidas con el ajuste de los contratos en la prestación de servicios de transporte, viáticos y pasajes, los servicios de mantenimiento de los inmuebles del edificio sede y de los laboratorios, de vigilancia, así como de limpieza.

Asimismo se vieron reducidos los costos de los servicios de arrendamiento de equipo y bienes informáticos, de telefonía, materiales y útiles de oficina, de alimentos para el personal en las instalaciones entre otros ya que fueron atendidas de manera puntual las acciones incluidas en el Acuerdo del 23 de abril para las dependencias de la Administración Pública Federal con el 25% del personal y el 75% del presupuesto asignado, además de atender cabalmente las medidas de la Ley Federal de Austeridad, en su artículo 10, lo que implicó la gestión de adecuaciones presupuestales solicitadas por las unidades responsables

En lo que corresponde a las principales actividades sustantivas del instituto que corresponden a la realización de estudios e investigaciones; capacitación y asesorías y de otras asesorías para la operación de programas, también se vieron afectados.

Durante el primer trimestre las variaciones obedecen a adecuaciones presupuestales autorizadas (Reducciones por \$53,944,028 pesos y Ampliaciones por \$45,847,128 pesos) que se registraron al mes de marzo, arrojando un modificado acumulado al mes de \$209,924,215 pesos.

Durante el segundo trimestre las variaciones, obedecen a adecuaciones presupuestales autorizadas (Reducciones por \$118,748,824 pesos y Ampliaciones por \$88,567,718 pesos) que se registraron al mes de junio, arrojando un modificado acumulado al mes de \$187,840,009 pesos, donde la variación se debe a diversas ampliaciones presupuestales para cubrir el incremento de las percepciones de los Servidores Públicos adscritos al instituto principalmente.

En el tercer trimestre la diferencia que se refleja obedece a adecuaciones presupuestales autorizadas (Reducciones por \$135,263,037 pesos y Ampliaciones



por \$104,191,272 pesos) que se registraron al mes de septiembre, arrojando un modificado acumulado al mes de \$186,949,350 pesos.

En el cuarto trimestre las variaciones reflejadas, obedecen a adecuaciones presupuestales autorizadas (Reducciones por \$182,119,564 pesos y Ampliaciones por \$139,578,131 pesos) que se registraron al mes de diciembre, arrojando un modificado acumulado al mes de \$175,479,681 pesos.

5. DISPOSICIONES DE RACIONALIDAD Y AUSTERIDAD PRESUPUESTARIA.

Acciones realizadas

El ejercicio del presupuesto 2020 de este Instituto, dio cumplimiento con las disposiciones de austeridad, ajuste del gasto corriente, mejora y modernización de la gestión pública establecida en el artículo 14 del "Decreto de Presupuesto de Egresos de la Federación para el Ejercicio Fiscal 2020".

Asimismo se está dando cumplimiento con la normatividad establecida en la Ley Federal de Austeridad Republicana, así como en las disposiciones del DECRETO por el que se establecen las medidas de austeridad que deberán observar las dependencias y entidades de la Administración Pública Federal bajo los criterios que en el mismo se indican publicado en el DOF el 23 de abril de 2020; así como en los LINEAMIENTOS en materia de Austeridad Republicana de la Administración Pública Federal, publicados en el DOF el 18 de diciembre de 2020.

De igual manera se atendieron los compromisos específicos de metas de ahorro conforme a lo dispuesto en el "Decreto que establece las medidas para el uso eficiente, transparente y eficaz de los recursos públicos, y las acciones de disciplina presupuestaria en el ejercicio del gasto público, así como para la modernización de la Administración Pública Federal" y a los "Lineamientos para la aplicación y seguimiento de las medidas para el uso eficiente, transparente y eficaz de los recursos públicos, y las acciones de disciplina presupuestaria en el ejercicio del gasto público, así como para la modernización de la Administración Pública Federal", publicados en el Diario Oficial de la Federación el 10 de diciembre de 2012 y 30 de enero de 2013, respectivamente.

Al respecto, destaca entre otras cuestiones la adhesión a los procedimientos consolidados de licitación que coordinó la cabeza de sector, siendo entre otros el Suministro de gasolina; Servicio de mensajería; Adquisición de materiales y útiles de oficina, así como la contratación de los Seguros de bienes patrimoniales.

Asimismo, al interior del Instituto se consolidaron necesidades de las diversas unidades administrativas como el suministro de gasolina; materiales y útiles de oficina; refacciones y accesorios para equipo de cómputo, entre otros.



6. SISTEMA INTEGRAL DE INFORMACIÓN.

Para dar atención al SII@Web, conforme lo establecen los Lineamientos del Sistema Integral de Información de los Ingresos y Gasto Público se realizan las siguientes acciones:

Al iniciar el año, se consulta en el SII@Web los oficios emitidos por el Comité Técnico, en el apartado de Avisos. Conviene indicar que el aviso más común se refiere a las modificaciones a las plantillas de los formatos y a los instructivos.

Se procede a descargar las plantillas de cada formato del apartado que contiene; Documentos; Otros; y Sector Paraestatal No Financiero del año en cuestión para posteriormente consultar el calendario programado por el SII que incluye fechas límite para ingresar los archivos planos. Al respecto, mensualmente se cuenta con tres periodos límites de entrega, los días 10, 12 y 20 del mismo.

Con base en el calendario programado, se integra otro calendario adicional con fechas de entrega anticipadas, el cual se remitirá vía correo electrónico a las áreas responsables que proporcionan la información, para solicitarles aquella que se requiere remitir y se trabaja para anexar los archivos planos en el sistema.

Se recibe la información correspondiente a la temporalidad marcada correspondiente al mes, trimestre o anualidad a reportar, destacando la que proporciona el área de Presupuesto quien recibe oficio emitido por la Secretaría de Medio Ambiente y Recursos Naturales en específico de la Dirección General de Programación, Presupuesto, misma quien es la que nos informa sobre el presupuesto autorizado, así como su calendario.

Por otra parte, la Secretaría de Hacienda y Crédito Público valida y autoriza que se maneje la misma información en el sistema SII@Web, donde se analiza la información recopilada, se integra a las plantillas de cada formato y se sustenta su captura conforme a los instructivos.

Una vez realizado este proceso, se consulta la validación de la plantilla del formato, de la siguiente forma: se ingresa al sistema SII@Web en el apartado siguiente:--- Procesos; --- Validación; --- Acceso al formato específico, ingresando los datos solicitados, verificando el mes de reporte, la clasificación de la información, las observaciones y se selecciona el archivo plano que sea validado; El sistema emite el resultado de la validación y si el resultado es adecuado, se hace el envío del formato, imprimiéndose el acuse correspondiente de envío. En caso contrario que se identifique incongruencia entre lo reportado y la información precargada, entonces se vuelve a pasos anteriores para analizar la información, consultar las instrucciones del manual, hasta que sea correcta y validada la información.

Por lo anterior, se puede afirmar que las cifras presentadas dentro del Sistema Integral de Información de los Ingresos y Gasto Público fueron reportadas conforme las disposiciones emitidas por la Unidad de Política y Control Presupuestario de la Secretaría de Hacienda y Crédito Público.



7. TESORERÍA DE LA FEDERACIÓN

El mecanismo que realiza el Instituto Nacional de Ecología y Cambio Climático para el pago de bienes y servicios se inicia a partir de que es detectado un requerimiento, para ser solicitado por parte de las unidades administrativas responsables que lo integran. Este es solicitado a la Subdirección de Recursos, Materiales y Servicios con la documentación soporte, donde se revisa para verificar la forma de pago (compromiso o pago directo).

Una vez revisado la Subdirección de Recursos, Materiales y Servicios lo turna a la Dirección de Recursos Financieros para su revisión, en caso de que proceda la Subdirección de Recursos, Materiales y Servicios lo ingresa al Sistema GRP-NAV para generar la Solicitud de pago correspondiente.

Se turna a la Dirección de Recursos Financieros para validar que se cuenta con la disponibilidad del presupuesto para cubrir el pago de dicha factura. Una vez verificado, se turna a la Subdirección de Operación Financiera y Evaluación para revisar los datos fiscales y concepto de la factura, así como también la documentación soporte necesaria según corresponda al tipo de pago.

Posteriormente la Dirección de Recursos Financieros autoriza el pago al proveedor y lo envía al Departamento de Tesorería el cual realiza la transferencia a la cuenta bancaria proporcionada o bien el cheque a nombre del proveedor.

Por último, se notifica por correo electrónico a la Unidad Administrativa Responsable o bien a la Subdirección de Recursos Materiales y Servicios que el pago fue realizado, proporcionándoles copia de la transferencia.

8.- DISPONIBILIDADES

Es conveniente indicar que en el ejercicio 2020 se tenía una disponibilidad inicial de \$214,639, 265 pesos que incluía \$2,371,849 pesos que desde el ejercicio de 2015 se había venido reportado como disponibilidad, siendo estos un remanente de los proyectos que tenía contemplado realizar el instituto, recursos que se encontraban comprometidos a realizar al 100% conforme a los convenios y acuerdos establecidos a esa fecha, es decir estos no tienen variabilidad ya que el 100% de estos son recursos comprometidos.

Por lo que corresponde a la disponibilidad final alcanzada en el ejercicio 2020 se tiene un total de \$151,903,641 pesos que asimismo incluye la disponibilidad que se viene arrastrando desde el ejercicio 2015.



8.- INTEGRACIÓN ANALÍTICA DE LOS CONCEPTOS QUE COMPONEN LOS RUBROS DE OTROS, INCLUIDOS EN LAS CONCILIACIONES CONTABLES-PRESUPUESTALES DE INGRESOS Y EGRESOS.

La integración de los rubros de "otros" incluidos en las conciliaciones contables-presupuestales de ingresos y egresos, se componen de las siguientes desagregaciones:

- a) Otros Ingresos Contables No Presupuestarios.
Conviene indicar que durante el ejercicio presupuestal 2020 fueron realizadas devoluciones a la TESOFE por un monto de \$971,787 pesos, considerados como otros ingresos contables no presupuestarios y que corresponden a ingresos del ejercicio presupuestal 2019.
- b) Otros Ingresos Presupuestarios No Contables.
Sin desagregación.
- c) Otros Gastos Contables No Presupuestarios.
Los Otros Gastos contables no presupuestales están integrados por la cantidad de -10,092 pesos derivada de la depuración de la cuentas concluidas en el cuarto trimestre del año en curso.
- d) Otros Egresos Presupuestales No Contables.
Sin desagregación.

Dra. María Amparo Martínez Arroyo
Directora General

C.P. Juan Luis Bríngas Mercado
Títular la Unidad de Administración y Finanzas

C.P. Juan Alberto Chávez del Valle
Director de Recursos Financieros