

**INSTITUTO MEXICANO DE TECNOLOGÍA  
DEL AGUA  
INFORME DEL AUDITOR INDEPENDIENTE  
SOBRE LA INFORMACIÓN FINANCIERA  
AL  
31 DE DICIEMBRE DE 2020**

**INSTITUTO MEXICANO DE TECNOLOGÍA DEL AGUA**

**PROGRESO, MORELOS**

---

**ÍNDICE**

**Anexos**

**INFORME DEL AUDITOR INDEPENDIENTE SOBRE LA  
INFORMACIÓN FINANCIERA**

**ESTADOS FINANCIEROS AL 31 DE DICIEMBRE DE 2020 Y 2019:**

<b>De Actividades</b>	<b>“A”</b>
<b>De Situación Financiera</b>	<b>“B”</b>
<b>De Cambios en la Situación Financiera</b>	<b>“C”</b>
<b>De Variación en la Hacienda Pública</b>	<b>“D”</b>
<b>Analítico de Activo</b>	<b>“E”</b>
<b>Analítico de la Deuda y Otros Pasivos</b>	<b>“F”</b>
<b>De Flujo de Efectivo</b>	<b>“G”</b>
<b>Reporte de Patrimonio</b>	<b>“H”</b>
<b>Informe sobre Pasivos Contingentes</b>	<b>“I”</b>
<b>Notas a los Estados Financieros</b>	<b>“J”</b>
<b><u>INFORMACIÓN ADICIONAL:</u></b>	
<b>Conciliación Contable – Presupuestaria</b>	<b>“K”</b>

---



---

## INFORME DE LOS AUDITORES INDEPENDIENTES

**A LA SECRETARÍA DE LA FUNCIÓN PÚBLICA  
A LA H. JUNTA DE GOBIERNO DEL  
INSTITUTO MEXICANO DE TECNOLOGÍA DEL AGUA**

### OPINIÓN NO MODIFICADA

Hemos auditado los estados financieros del **INSTITUTO MEXICANO DE TECNOLOGÍA DEL AGUA, Organismo Público Descentralizado del Gobierno Federal con Personalidad Jurídica y Patrimonio Propios**, que comprenden los estados de situación financiera, los estados analíticos del activo y los estados analíticos de la deuda y otros pasivos al 31 de diciembre de **2020** y 2019, y los estados de actividades, los estados de variación en la hacienda pública, los estados de flujos de efectivo y los estados de cambios en la situación financiera, correspondiente al año terminado en dicha fecha; asimismo, el reporte de patrimonio y el informe sobre pasivos contingentes al 31 de diciembre de **2020** y 2019, así como las notas explicativas a los estados financieros que incluyen un resumen de las políticas contables significativas.

En nuestra opinión, los estados financieros adjuntos, del **INSTITUTO MEXICANO DE TECNOLOGÍA DEL AGUA, Organismo Público Descentralizado del Gobierno Federal con Personalidad Jurídica y Patrimonio Propios**, que se describen en el párrafo anterior, están preparados, en todos los aspectos materiales, de conformidad con disposiciones en materia de información financiera que se indican en las notas a los estados financieros que se acompañan y que están establecidas en la Ley General de Contabilidad Gubernamental y a la normatividad emitida por el Consejo Nacional de Armonización Contable CONAC.

### FUNDAMENTO DE LA OPINIÓN

Hemos llevado a cabo nuestra auditoría de conformidad con las Normas Internacionales de Auditoría. Nuestras responsabilidades, de acuerdo con estas normas, se describen con más detalle en la sección "Responsabilidades del auditor para la auditoría de los estados financieros" de nuestro informe. Somos independientes de la entidad de conformidad con el Código de Ética Profesional del Instituto Mexicano de Contadores Públicos, A.C. (Código de Ética Profesional), junto con los requerimientos de ética que son aplicables a nuestras auditorías de los estados financieros en México, y hemos cumplido con las demás responsabilidades de ética de conformidad con esos requerimientos y con el Código de Ética Profesional. Consideramos que la evidencia de auditoría que hemos obtenido proporciona una base suficiente y adecuada para nuestra opinión.

---

## **PÁRRAFO DE ÉNFASIS**

### **Base de preparación contable y utilización de este informe:**

Llamamos la atención sobre las notas a los estados financieros adjuntos, en la que se describen las bases contables utilizadas para la preparación de los mismos. Dichos estados financieros fueron preparados para cumplir con los requerimientos normativos gubernamentales a que está sujeta la entidad y para ser integrados en el Reporte de la Cuenta Pública Federal, los cuales están presentados en los formatos que para tal efecto fueron establecidos por la Unidad de Contabilidad Gubernamental de la Secretaría de Hacienda y Crédito Público; consecuentemente, éstos pueden no ser apropiados para otra finalidad. Nuestra opinión no se modifica por esta cuestión.

### **RESPONSABILIDADES DE LA ADMINISTRACIÓN Y DE LOS ENCARGADOS DEL GOBIERNO DE LA ENTIDAD SOBRE LOS ESTADOS FINANCIEROS**

La administración es responsable de la preparación de los estados financieros adjuntos de conformidad con las disposiciones en materia de información financiera establecidas en la Ley General de Contabilidad Gubernamental que se describen en las notas adjuntas a dichos estados financieros, y del control interno que la administración consideró necesario para permitir la preparación de estados financieros libres de incorrección material debida a fraude o error.

En la preparación de los estados financieros, la administración es responsable de la valoración de la capacidad de la entidad para continuar operando como una entidad en funcionamiento, revelando, en su caso, las cuestiones relativas a la entidad en funcionamiento y utilizando las bases contables aplicables a una entidad en funcionamiento, a menos que la administración tenga la intención de liquidar la entidad o cesar sus operaciones, o bien no exista una alternativa realista.

Los encargados del gobierno de la entidad son responsables de la supervisión del proceso de información financiera de la entidad.

### **RESPONSABILIDADES DEL AUDITOR SOBRE LA AUDITORÍA DE LOS ESTADOS FINANCIEROS**

Nuestros objetivos son obtener una seguridad razonable sobre de que los estados financieros, en su conjunto, se encuentran libres de incorrección material, debido a fraude o error, y emitir un informe de auditoría que contiene nuestra opinión. Seguridad razonable es un alto nivel de seguridad, pero no es una garantía, de que una auditoría realizada de conformidad con las Normas Internacionales de Auditoría siempre detecte una incorrección material cuando existe. Las incorrecciones pueden deberse a fraude o error y son consideradas materiales si individualmente, o en su conjunto, puede preverse razonablemente que influyan en las decisiones económicas que los usuarios hacen basándose en los estados financieros.


---

Como parte de una auditoría de conformidad con las Normas Internacionales de Auditoría, aplicamos nuestro juicio profesional y mantenemos una actitud de escepticismo profesional durante toda la auditoría. También:

- Identificamos y evaluamos los riesgos de incorrección material en los estados financieros, debida a fraude o error, diseñamos y aplicamos los procedimientos de auditoría para responder a esos riesgos y obtener evidencia de auditoría suficiente y apropiada para obtener una base para nuestra opinión. El riesgo de no detectar una incorrección material debida a fraude es mayor que en el caso de una incorrección material, ya que el fraude puede implicar colusión, falsificación, manifestaciones intencionalmente erróneas, omisiones intencionales o la anulación del control interno.
- Obtenemos conocimiento del control interno importante para la auditoría con el fin de diseñar los procedimientos de auditoría que consideramos adecuados en las circunstancias, y no con la finalidad de expresar una opinión sobre la eficacia del control interno de la entidad.
- Evaluamos lo apropiado de las políticas contables utilizadas y la razonabilidad de las estimaciones contables, así como las revelaciones hechas por la administración de la entidad.
- Concluimos sobre lo apropiado del uso de la administración de las bases contables aplicables a una entidad en funcionamiento y, con base en la evidencia de auditoría obtenida, concluimos sobre si existe o no una incertidumbre importante relacionada con eventos o con condiciones que pueden originar dudas significativas sobre la capacidad de la entidad para continuar como entidad en funcionamiento. Si concluimos que existe una incertidumbre importante, se nos requiere que llamemos la atención en nuestro informe de auditoría sobre la correspondiente información revelada en los estados financieros o, si dicha revelación es insuficiente, que expresemos una opinión modificada. Nuestras conclusiones se basan en la evidencia de auditoría obtenida hasta la fecha de nuestro informe. Sin embargo, hechos o condiciones futuras pueden ser causa de que la entidad deje de ser una entidad en funcionamiento.
- Evaluamos en su conjunto, la presentación, la estructura y el contenido de los estados financieros, incluida la información revelada, y si los estados financieros representan las transacciones y hechos subyacentes de un modo que logran una presentación razonable.

Nos comunicamos con los responsables del gobierno de la entidad en relación, entre otras cuestiones, con el alcance planeado y el momento de realización de la auditoría y los hallazgos importantes de la auditoría, así como cualquier deficiencia significativa en el control interno que identificamos durante nuestra auditoría.

Gómez y Sánchez Aldana, S.C.



C.P.C. Gerardo Martínez Yeo  
Socio

Cédula Profesional N°1396444  
Av. División del Norte N° 2462  
Piso 8 Oficina 804-A  
Col. Portales Sur  
C.P. 03300  
Alcaldía. Benito Juárez

Ciudad de México, a 9 de marzo de 2021.

ESTADO DE ACTIVIDADES  
DEL 1o. DE ENERO AL 31 DE DICIEMBRE DE 2020 Y 2019

(PESOS)

Ente Público: Instituto Mexicano de Tecnología del Agua

Concepto	2020.00	2019	Concepto	2020.00	2019
<b>INGRESOS Y OTROS BENEFICIOS</b>			<b>GASTOS Y OTRAS PÉRDIDAS</b>		
<b>Ingresos de la Gestión</b>	<b>28,605,169</b>	<b>66,602,650</b>	<b>Gastos de Funcionamiento</b>	<b>263,325,755</b>	<b>311,233,402</b>
Impuestos	-	-	Servicios Personales Generales	176,257,133	178,019,107
Cuotas y Aportaciones de Seguridad Social	-	-	Materiales y Suministros	5,680,992	13,391,124
Contribuciones de Mejoras	-	-	Servicios Generales	81,387,630	119,823,171
Derechos	-	-	<b>Transferencia, Asignaciones, Subsidios y Otras Ayudas</b>	-	-
Productos de Tipo Corriente	-	-	Transferencias Internas y Asignaciones al Sector Público	-	-
Aprovechamientos de Tipo Corriente	-	-	Transferencias al Resto del Sector Público	-	-
Ingresos por Venta de Bienes y Servicios	28,605,169	66,602,650	Subsidios y Subvenciones	-	-
Ingresos no Comprendidos en las Fracciones de la Ley de	-	-	Ayudas Sociales	-	-
<b>Participaciones, Aportaciones, Transferencias,</b>	<b>195,188,429</b>	<b>221,082,393</b>	Pensiones y Jubilaciones	-	-
Participaciones y Aportaciones	-	-	Transferencias a Fideicomisos, Mandatos y Contratos	-	-
Transferencias, Asignaciones, Subsidios y Otras Ayudas	195,188,429	221,082,393	Transferencias a la Seguridad Social	-	-
<b>Otros Ingresos y Beneficios</b>	<b>13,389,523</b>	<b>21,522,820</b>	Donativos	-	-
Ingresos Financieros	13,389,523	21,522,820	Transferencias al Exterior	-	-
Incremento por Variación de Inventarios	-	-	<b>Participaciones y Aportaciones</b>	-	-
Disminución del Exceso de Estimaciones por Pérdida o	-	-	Participaciones	-	-
Disminución del Exceso de Provisiones	-	-	Aportaciones	-	-
Otros Ingresos y Beneficios Varios	-	-	Convenios	-	-
<b>Total de Ingresos y Otros Beneficios</b>	<b>237,183,121</b>	<b>309,207,863</b>	<b>Intereses, Comisiones y Otros Gastos de la Deuda Pública</b>	-	-
			Intereses de la Deuda Pública	-	-
			Comisiones de la Deuda Pública	-	-
			Gastos de la Deuda Pública	-	-
			Costo por Coberturas	-	-
			Apoyos Financieros	-	-
			<b>Otros Gastos y Pérdidas Extraordinarias</b>	<b>8,439,426</b>	<b>9,582,595</b>
			Estimaciones, Depreciaciones, Deterioros,	8,439,426	9,582,595
			Disminución de Inventarios	-	-
			Aumento por Insuficiencia de Estimaciones por	-	-
			Aumento por Insuficiencia de Provisiones	-	-
			Otros gastos	-	-
			<b>Inversión Pública</b>	-	-
			Inversión Pública no Capitalizable	-	-
			<b>Total de Gastos y Otras Pérdidas</b>	<b>271,765,181</b>	<b>320,815,997</b>
			<b>Resultados del Ejercicio (Ahorro/Desahorro)</b>	<b>-34,582,060</b>	<b>-11,608,134</b>

Bajo protesta de decir verdad declaramos que los Estados Financieros y sus Notas son razonablemente correctos y responsabilidad del emisor.

ELABORÓ

L.C. y F. JUANA CAMBRAY FLORES  
JEFA DEL DEPARTAMENTO DE CONTABILIDAD

REVISÓ

C. P. NORMA DOMERO TORRES  
SUBDIRECTORA DE RECURSOS FINANCIEROS

AUTORIZÓ

MTRO. JOSÉ DE JESÚS ACUIRRE BAUTISTA  
COORDINADOR DE ADMINISTRACION

ESTADO DE SITUACIÓN FINANCIERA  
AL 31 DE DICIEMBRE DE 2020 Y 2019  
(PESOS)

Ente Público:

Instituto Mexicano de Tecnología del Agua

Concepto	2,020.00	2019	Concepto	2,020.00	2019
<b>ACTIVO</b>			<b>PASIVO</b>		
<b>Activo Circulante</b>			<b>Pasivo Circulante</b>		
Efectivo y Equivalentes	251,416,542	281,577,659	Cuentas por Pagar a Corto Plazo	172,772	2,453,400
Derechos a Recibir Efectivo o Equivalentes	28,483,870	38,742,714	Documentos por Pagar a Corto Plazo	6,560,847	14,918,208
Derechos a Recibir Bienes o Servicios	1,515,017	862,440	Porción a Corto Plazo de la Deuda Pública a Largo Plazo	-	-
Inventarios	-	-	Títulos y Valores a Corto Plazo	-	-
Almacenes	1,594,929	1,834,899	Pasivos Diferidos a Corto Plazo	-	-
Estimación por Pérdida o Deterioro de Activos Circulantes	17,630,770	15,128,092	Fondos y Bienes de Terceros en Garantía y/o Administración a Corto Plazo	1,515,017	862,440
Otros Activos Circulantes	-	-	Provisiones a Corto Plazo	-	-
<b>Total de Activos Circulantes</b>	<b>265,379,588</b>	<b>307,889,620</b>	Otros Pasivos a Corto Plazo	-	-
<b>Activo No Circulante</b>			<b>Total de Pasivos Circulantes</b>	<b>8,248,636</b>	<b>18,234,048</b>
Inversiones Financieras a Largo Plazo	89,516,924	85,664,532	<b>Pasivo No Circulante</b>		
Derechos a Recibir Efectivo o Equivalentes a Largo Plazo	-	-	Cuentas por Pagar a Largo Plazo	-	-
Bienes Inmuebles, Infraestructura y Construcciones en Proceso	183,292,360	183,292,360	Documentos por Pagar a Largo Plazo	-	-
Bienes Muebles	255,376,871	254,545,625	Deuda Pública a Largo Plazo	-	-
Activos Intangibles	1,170,948	1,170,948	Pasivos Diferidos a Largo Plazo	-	-
Depreciación, Deterioro y Amortización Acumulada de Bienes	126,869,109	120,932,362	Fondos y Bienes de Terceros en Garantía y/o en Administración a Largo Plazo	-	-
Activos Diferidos	-	-	Provisiones a Largo Plazo	-	-
Estimación por Pérdida o Deterioro de Activos no Circulantes	-	-	<b>Total de Pasivos No Circulantes</b>	<b>-</b>	<b>-</b>
Otros Activos no Circulantes	63,158	63,158	<b>Total del Pasivo</b>	<b>8,248,636</b>	<b>18,234,048</b>
<b>Total de Activos No Circulantes</b>	<b>402,551,152</b>	<b>403,804,261</b>	<b>HACIENDA PÚBLICA/PATRIMONIO</b>		
<b>Total del Activo</b>	<b>667,930,740</b>	<b>711,693,881</b>	<b>Hacienda Pública/Patrimonio Contribuido</b>	<b>495,012,537</b>	<b>511,328,385</b>
			Aportaciones	495,012,537	511,328,385
			Donaciones de Capital	-	-
			Actualización de la Hacienda Pública / Patrimonio	-	-
			<b>Hacienda Pública/Patrimonio Generado</b>	<b>-33,777,729</b>	<b>-16,315,848</b>
			Resultados del Ejercicio (Ahorro/Desahorro)	-34,582,060	-11,608,134
			Resultados de Ejercicios Anteriores	804,331	-4,707,714
			Revalúos	-	-
			Reservas	-	-
			Rectificaciones de Resultados de Ejercicios Anteriores	-	-
			<b>Exceso o Insuficiencia en la Actualización de la Hacienda Pública/Patrimonio</b>	<b>198,447,296</b>	<b>198,447,296</b>
			Resultado por Posición Monetaria	198,447,296	198,447,296
			Resultado por Tenencia de Activos no Monetarios	-	-
			<b>Total Hacienda Pública/ Patrimonio</b>	<b>659,682,104</b>	<b>693,459,833</b>
			<b>Total del Pasivo y Hacienda Pública/Patrimonio</b>	<b>667,930,740</b>	<b>711,693,881</b>

Bajo protesta de decir verdad declaramos que los Estados Financieros y sus Notas son razonablemente correctos y responsabilidad del emisor.

ELABORÓ

L.C. y F. JUANA CAMBRAY FLORES  
JEFA DEL DEPARTAMENTO DE CONTABILIDAD

REVISÓ

C. P. NORMA ROMERO TORRES  
SUBDIRECTORA DE RECURSOS FINANCIEROS

AUTORIZÓ

MTR. JOSÉ DE JESÚS AGUIRRE BAUTISTA  
COORDINADOR DE ADMINISTRACION



ESTADO DE CAMBIOS EN LA SITUACIÓN FINANCIERA  
DEL 1° DE ENERO AL 31 DE DICIEMBRE DE 2020  
(PESOS)

Ente Público: Instituto Mexicano de Tecnología del Agua

Concepto	Origen	Aplicación	Concepto	Origen	Aplicación
<b>ACTIVO</b>	<b>49,099,356</b>	<b>5,336,215</b>	<b>PASIVO</b>	<b>652,577</b>	<b>14,813,581</b>
<b>Activo Circulante</b>	<b>43,162,609</b>	<b>652,577</b>	<b>Pasivo Circulante</b>	<b>652,577</b>	<b>14,813,581</b>
Efectivo y Equivalentes	30,161,117	-	Cuentas por Pagar a Corto Plazo	-	-
Derechos a Recibir Efectivo o Equivalentes	10,258,844	-	Documentos por Pagar a Corto Plazo	-	14,813,581
Derechos a Recibir Bienes o Servicios	-	652,577	Porción a Corto Plazo de la Deuda Pública a Largo Plazo	-	-
Inventarios	-	-	Titulos y Valores a Corto Plazo	-	-
Almacenes	239,970	-	Pasivos Diferidos a Corto Plazo	-	-
Estimación por Pérdida o Deterioro de Activos Circulantes	2,502,678	-	Fondos y Bienes de Terceros en Garantía y/o Administración a Corto	652,577	-
Otros Activos Circulantes	-	-	Provisiones a Corto Plazo	-	-
			Otros Pasivos a Corto Plazo	-	-
<b>Activo No Circulante</b>	<b>5,936,747</b>	<b>4,683,638</b>	<b>Pasivo No Circulante</b>	-	-
Inversiones Financieras a Largo Plazo	-	3,852,392	Cuentas por Pagar a Largo Plazo	-	-
Derechos a Recibir Efectivo o Equivalentes a Largo Plazo	-	-	Documentos por Pagar a Largo Plazo	-	-
Bienes Inmuebles, Infraestructura y Construcciones en Proceso	-	-	Deuda Pública a Largo Plazo	-	-
Bienes Muebles	-	831,246	Pasivos Diferidos a Largo Plazo	-	-
Activos Intangibles	-	-	Fondos y Bienes de Terceros en Garantía y/o en Administración a Largo Plazo	-	-
Depreciación, Deterioro y Amortización Acumulada de Bienes	5,936,747	-	Provisiones a Largo Plazo	-	-
Activos Diferidos	-	-			
Estimación por Pérdida o Deterioro de Activos no Circulantes	-	-	<b>HACIENDA PÚBLICA/PATRIMONIO</b>	<b>5,512,045</b>	<b>39,289,774</b>
Otros Activos no Circulantes	-	-	<b>Hacienda Pública/Patrimonio Contribuido</b>	-	<b>16,315,848</b>
			Aportaciones	-	16,315,848
			Donaciones de Capital	-	-
			Actualización de la Hacienda Pública / Patrimonio	-	-
			<b>Hacienda Pública/Patrimonio Generado</b>	<b>5,512,045</b>	<b>22,973,926</b>
			Resultados del Ejercicio (Ahorro/Desahorro)	-	22,973,926
			Resultados de Ejercicios Anteriores	5,512,045	-
			Revalúos	-	-
			Reservas	-	-
			Rectificaciones de Resultados de Ejercicios Anteriores	-	-
			<b>Exceso o Insuficiencia en la Actualización de la Hacienda</b>	-	-
			Resultado por Posición Monetaria	-	-
			Resultado por Tenencia de Activos no Monetarios	-	-

Bajo protesta de decir verdad declaramos que los Estados Financieros y sus Notas son razonablemente correctos y responsabilidad del emisor.

ELABORÓ

L.C. y F. JUANA CAMBRAY FLORES  
JEFA DEL DEPARTAMENTO DE CONTABILIDAD

REVISÓ

C. P. NORMA ROMERO TORRES  
SUBDIRECTORA DE RECURSOS FINANCIEROS

AUTORIZÓ

MTRO. JOSÉ DE JESÚS AGUIRRE BAUTISTA  
COORDINADOR DE ADMINISTRACION

ESTADO DE VARIACIÓN EN LA HACIENDA PÚBLICA  
DEL 1o. DE ENERO AL 31 DE DICIEMBRE DE 2020  
(PESOS)

Ente Público: Instituto Mexicano de Tecnología del Agua

Concepto	Hacienda Pública/Patrimonio Contribuido	Hacienda Pública/Patrimonio Generado de Ejercicios Anteriores	Hacienda Pública/Patrimonio Generado del Ejercicio	Exceso o Insuficiencia en la Actualización de la Hacienda Pública / Patrimonio	TOTAL
<b>Hacienda Pública / Patrimonio Contribuido Neto de 2019</b>	<b>511,328,385</b>				<b>511,328,385</b>
Patrimonio Neto Inicial Ajustado del Ejercicio	511,328,385				511,328,385
Aportaciones					-
Donaciones de Capital	-				-
Actualización de la Hacienda Pública / Patrimonio	-				-
<b>Hacienda Pública / Patrimonio Generado Neto de 2019</b>		<b>4,707,714</b>	<b>-11,608,134</b>		<b>-16,315,848</b>
Resultados del Ejercicio (Ahorro/Desahorro)			-11,608,134		-11,608,134
Resultados de Ejercicios Anteriores		4,707,714			-4,707,714
Revalúos					-
Reservas					-
Rectificaciones de Resultados de Ejercicios Anteriores					-
<b>Exceso o Insuficiencia en la Actualización de la Hacienda</b>				<b>198,447,296</b>	<b>198,447,296</b>
<b>Neto de 2019</b>				<b>198,447,296</b>	<b>198,447,296</b>
Resultado por Posición Monetaria				198,447,296	198,447,296
Resultado por Tenencia de Activos no Monetarios					
<b>Hacienda Pública / Patrimonio Neto Final de 2019</b>	<b>511,328,385</b>	<b>4,707,714</b>	<b>-11,608,134</b>	<b>198,447,296</b>	<b>693,459,833</b>
<b>Cambios en la Hacienda Pública / Patrimonio Contribuido Neto de</b>	<b>-16,315,848</b>				<b>-16,315,848</b>
Aportaciones	-16,315,848				-16,315,848
Donaciones de Capital	-				-
Actualización de la Hacienda Pública/Patrimonio	-				-
<b>Variaciones de la Hacienda Pública/Patrimonio Generado Neto de</b>		<b>5,512,045</b>	<b>-22,973,926</b>		<b>-17,461,881</b>
Resultados del Ejercicio (Ahorro/Desahorro)			-34,582,060		-34,582,060
Resultados de Ejercicios Anteriores		5,512,045	11,608,134		17,120,179
Revalúos					-
Reservas					-
Rectificaciones de Resultados de Ejercicios Anteriores					-
<b>Cambios en el Exceso o Insuficiencia en la Actualización de la</b>					
<b>Pública/Patrimonio Neto de 2020</b>					
Resultado por Posición Monetaria					-
Resultado por Tenencia de Activos no Monetarios					-
<b>Hacienda Pública / Patrimonio Neto Final de 2020</b>	<b>495,012,537</b>	<b>804,331</b>	<b>-34,582,060</b>	<b>198,447,296</b>	<b>659,682,104</b>

Bajo protesta de decir verdad declaramos que los Estados Financieros y sus Notas son razonablemente correctos y responsabilidad del emisor.

ELABORÓ

L.C. y F. JUANA CAMBRAY FLORES  
JEFA DEL DEPARTAMENTO DE CONTABILIDAD

REVISÓ

C. P. NORMA ROMERO TORRES  
SUBDIRECTORA DE RECURSOS FINANCIEROS

AUTORIZÓ

MTRO. JOSÉ DE JESÚS AGUIRRE BAUTISTA  
COORDINADOR DE ADMINISTRACION

ESTADO ANALÍTICO DEL ACTIVO  
DEL 1o. DE ENERO AL 31 DE DICIEMBRE DE 2020  
(PESOS)

Ente Público: Instituto Mexicano de Tecnología del Agua

Concepto	Saldo Inicial	Cargos del Periodo	Abonos del Periodo	Saldo Final	Variación del Periodo
<b>ACTIVO</b>	<b>711,693,881</b>	<b>288,079,780</b>	<b>331,842,921</b>	<b>667,930,740</b>	<b>-43,763,141</b>
<b>Activo Circulante</b>	<b>307,889,620</b>	<b>281,879,599</b>	<b>324,389,631</b>	<b>265,379,588</b>	<b>-42,510,032</b>
Efectivo y Equivalentes	281,577,659	231,868,773	262,029,890	251,416,542	-30,161,117
Derechos a Recibir Efectivo o Equivalentes	38,742,714	45,760,877	56,019,721	28,483,870	-10,258,844
Derechos a Recibir Bienes o Servicios	862,440	652,577	-	1,515,017	652,577
Inventarios	-	-	-	-	-
Almacenes	1,834,899	3,597,372	3,837,342	1,594,929	-239,970
Estimación por Pérdida o Deterioro de Activos Circulantes	-15,128,092	-	2,502,678	-17,630,770	-2,502,678
Otros Activos Circulantes	-	-	-	-	-
<b>Activo No Circulante</b>	<b>403,804,261</b>	<b>6,200,181</b>	<b>7,453,290</b>	<b>402,551,152</b>	<b>-1,253,109</b>
Inversiones Financieras a Largo Plazo	85,664,532	3,852,392	-	89,516,924	3,852,392
Derechos a Recibir Efectivo o Equivalentes a Largo Plazo	-	-	-	-	-
Bienes Inmuebles, Infraestructura y Construcciones en Proceso	183,292,360	-	-	183,292,360	-
Bienes Muebles	254,545,625	2,347,789	1,516,543	255,376,871	831,246
Activos Intangibles	1,170,948	-	-	1,170,948	-
Depreciación, Deterioro y Amortización Acumulada de Bienes	-120,932,362	-	5,936,747	-126,869,109	-5,936,747
Activos Diferidos	-	-	-	-	-
Estimación por Pérdida o Deterioro de Activos no Circulantes	-	-	-	-	-
Otros Activos no Circulantes	63,158	-	-	63,158	-

Bajo protesta de decir verdad declaramos que los Estados Financieros y sus Notas son razonablemente correctos y responsabilidad del emisor.

ELABORÓ

L.C. y F. JUANA CAMBRAY FLORES  
JEFA DEL DEPARTAMENTO DE CONTABILIDAD

REVISÓ

C. P. NORMA ROMERO TORRES  
SUBDIRECTORA DE RECURSOS FINANCIEROS

AUTORIZÓ

MTRO. JOSÉ DE JESÚS AGUIRRE BAUTISTA  
COORDINADOR DE ADMINISTRACION

## ESTADO ANALÍTICO DE LA DEUDA Y OTROS PASIVOS

DEL 1o. DE ENERO AL 31 DE DICIEMBRE DE 2020

(PESOS)

Ente Público: Instituto Mexicano de Tecnología del Agua

Concepto	Moneda de Contratación	Institución o País Acreedor	Saldo Inicial del Periodo	Saldo Final del Periodo
<b>DEUDA PÚBLICA</b>				
<b>Corto Plazo</b>				
<b>Deuda Interna</b>			<b>0</b>	<b>0</b>
Instituciones de Crédito			0	0
Títulos y Valores			0	0
Arrendamientos Financieros			0	0
<b>Deuda Externa</b>			<b>0</b>	<b>0</b>
Organismos Financieros Internacionales			0	0
Deuda Bilateral			0	0
Títulos y Valores			0	0
Arrendamientos Financieros			0	0
<b>Subtotal Corto Plazo</b>			<b>0</b>	<b>0</b>
<b>Largo Plazo</b>				
<b>Deuda Interna</b>			<b>0</b>	<b>0</b>
Instituciones de Crédito			0	0
Títulos y Valores			0	0
Arrendamientos Financieros			0	0
<b>Deuda Externa</b>			<b>0</b>	<b>0</b>
Organismos Financieros Internacionales			0	0
Deuda Bilateral			0	0
Títulos y Valores			0	0
Arrendamientos Financieros			0	0
<b>Subtotal Largo Plazo</b>			<b>0</b>	<b>0</b>
<b>Otros Pasivos</b>	<b>PESOS</b>	<b>MÉXICO/SCHP</b>	<b>18,234,048</b>	<b>8,248,636</b>
<b>Total Deuda y Otros Pasivos</b>			<b>18,234,048</b>	<b>8,248,636</b>

Bajo protesta de decir verdad declaramos que los Estados Financieros y sus Notas son razonablemente correctos y responsabilidad del emisor.

ELABORÓ




L.C. y F. JUANA CAMBRAY FLORES  
JEFA DEL DEPARTAMENTO DE CONTABILIDAD

REVISÓ



C. P. NORMA ROMERO TORRES  
SUBDIRECTORA DE RECURSOS FINANCIEROS

AUTORIZÓ



MTRO. JOSÉ DE JESÚS AGUIRRE BAUTISTA  
COORDINADOR DE ADMINISTRACION

ESTADO DE FLUJOS DE EFECTIVO  
 DEL 1o. DE ENERO AL 31 DE DICIEMBRE DE 2020 Y 2019  
 (PESOS)

Ente Público: Instituto Mexicano de Tecnología del Agua

Concepto	2020	2019	Concepto	2020	2019
<b>Flujos de Efectivo de las Actividades de Operación</b>			<b>Flujos de Efectivo de las Actividades de Inversión Origen</b>		
<b>Origen</b>	<b>237,183,121</b>	<b>309,207,863</b>	<b>Origen</b>	<b>804,331 -</b>	<b>2,404,717</b>
Impuestos	0	0	Bienes Inmuebles, Infraestructura y Construcciones en	0	0
Cuotas y Aportaciones de Seguridad Social	0	0	Bienes Muebles	0	2,302,997
Contribuciones de Mejoras	0	0	Otros Origenes de Inversión	804,331 -	4,707,714
Derechos	0	0	<b>Aplicación</b>	<b>4,683,638</b>	<b>6,773,355</b>
Productos de Tipo Corriente	0	0	Bienes Inmuebles, Infraestructura y Construcciones en	0	0
Aprovechamientos de Tipo Corriente	0	0	Bienes Muebles	0	661,429
Ingresos por Venta de Bienes y Servicios	28,605,169	66,602,650	Otras Aplicaciones de Inversión	4,683,638	6,111,926
Ingresos no Comprendidos en las Fracciones de la Ley de de Liquidación o Pago	0	0	<b>Flujos Netos de Efectivo por Actividades de Inversión</b>	<b>- 3,879,307 -</b>	<b>9,178,072</b>
Participaciones y Aportaciones	0	0	<b>Flujo de Efectivo de las Actividades de Financiamiento</b>		
Transferencias, Asignaciones, Subsidios y Otras Ayudas	195,188,429	221,082,393	<b>Origen</b>	<b>23,766,408</b>	<b>24,488,197</b>
Otros Origenes de Operación	13,389,523	21,522,820	Endeudamiento Neto	17,829,661	24,488,197
<b>Aplicación</b>	<b>271,765,181</b>	<b>311,233,402</b>	Interno	4,828,169	15,780,648
Servicios Personales	176,257,133	178,019,107	Externo	13,001,492	8,707,549
Materiales y Suministros	5,680,992	13,391,124	Otros Origenes de Financiamiento	5,936,747	
Servicios Generales	81,387,630	119,823,171	<b>Aplicación</b>	<b>15,466,158</b>	<b>15,826,540</b>
Transferencias Internas y Asignaciones al Sector Público	0	0	Servicios de la Deuda Interno	0	0
Transferencias al Resto del Sector Público	0	0	Interno	0	0
Subsidios y Subvenciones	0	0	Externo	0	0
Ayudas Sociales	0	0	Otras Aplicaciones de Financiamiento	15,466,158	15,826,540
Pensiones y Jubilaciones	0	0	<b>Flujos netos de Efectivo por Actividades de Financiamiento</b>	<b>8,300,250</b>	<b>8,661,657</b>
Transferencias a Fideicomisos, Mandatos y Contratos Análogos	0	0	<b>Incremento/Disminución Neta en el Efectivo y Equivalentes</b>	<b>- 30,161,117 -</b>	<b>2,541,954</b>
Transferencias a la Seguridad Social	0	0	<b>Efectivo y Equivalentes al Efectivo al Inicio del Ejercicio</b>	<b>281,577,659</b>	<b>284,119,613</b>
Donativos	0	0	<b>Efectivo y Equivalentes al Efectivo al Final del Ejercicio</b>	<b>251,416,542</b>	<b>281,577,659</b>
Transferencias al Exterior	0	0			
Participaciones	0	0			
Aportaciones	0	0			
Convenios	0	0			
Otras Aplicaciones de Operación	8,439,426				
<b>Flujos Netos de Efectivo por Actividades de Operación</b>	<b>- 34,582,060 -</b>	<b>2,025,539</b>			

Bajo protesta de decir verdad declaramos que los Estados Financieros y sus Notas son razonablemente correctos y responsabilidad del emisor.

ELABORÓ

L.C. y F. JUANA CAMBRAY FLORES  
 JEFA DEL DEPARTAMENTO DE CONTABILIDAD

REVISÓ

C. P NORMA ROMERO TORRES  
 SUBDIRECTORA DE RECURSOS FINANCIEROS

AUTORIZÓ

MTRO. JOSÉ DE JESÚS AGUIRRE BAUTISTA  
 COORDINADOR DE ADMINISTRACION

PATRIMONIO DEL ENTE PÚBLICO DEL SECTOR PARAESTATAL

AL 31 DE DICIEMBRE DE 2020

(PESOS)

Ente Público: Instituto Mexicano de Tecnología del Agua

Concepto	Monto
Total de Patrimonio del ente público	659,682,104
% del Patrimonio del Ente Público que es propiedad del Poder Ejecutivo	100
Patrimonio del ente público que es propiedad del Poder Ejecutivo	659,682,104

Bajo protesta de decir verdad declaramos que los Estados Financieros y sus Notas son razonablemente correctos y responsabilidad del emisor.

ELABORÓ

**L.C. y F. JUANA CAMBRAY FLORES**  
JEFA DEL DEPARTAMENTO DE CONTABILIDAD

REVISÓ

**C. P. NORMA ROMERO TORRES**  
SUBDIRECTORA DE RECURSOS FINANCIEROS

AUTORIZÓ

**MTR. JOSÉ DE JESÚS AGUIRRE BAUTISTA**  
COORDINADOR DE ADMINISTRACION

**INSTITUTO MEXICANO DE TECNOLOGÍA DEL AGUA**

**INFORME DE PASIVOS CONTINGENTES**

El Instituto tiene registros de Pasivos Contingentes relacionadas a juicios laborales por un importe de \$21, 353,242 pesos al 31 de diciembre del 2020.

A continuación, se presenta el informe de pasivos contingentes en proceso que atiende la Unidad Jurídica del Instituto.

Tipo de Asunto: Litigios Laborales Radicados En La Ciudad De México					
No.	Número Expediente	Situación Actual	Grado De Avance En Que Se Encuentra	Área O Entidad Que Lo Está Atendiendo	
1	277/2015	LAUDO/AMPARO	LAUDO/AMPARO	Subgerencia De Asuntos Contenciosos	
2	589/2011	EJECUTORIADO	EJECUTORIADO	Subgerencia De Asuntos Contenciosos	
3	1194/2010	EJECUTORIADO	EJECUTORIADO	Subgerencia De Asuntos Contenciosos	
4	483/2011	EJECUTORIADO	EJECUTORIADO	Subgerencia De Asuntos Contenciosos	
5	1495/2010	AMPARO/RR	AMPARO/RR	Subgerencia De Asuntos Contenciosos	
6	1501/2010	EJECUCIÓN/AMPARO	EJECUCIÓN/AMPARO	Subgerencia De Asuntos Contenciosos	
7	1502/2010	EJECUTORIADO	EJECUTORIADO	Subgerencia De Asuntos Contenciosos	
8	1503/2010	EJECUTORIADO	EJECUTORIADO	Subgerencia De Asuntos Contenciosos	
9	1504/2010	LAUDO	LAUDO	Subgerencia De Asuntos Contenciosos	
10	168/2011	LAUDO/AMPARO	LAUDO/AMPARO	Subgerencia De Asuntos Contenciosos	
11	485/2011	LAUDO	LAUDO	Subgerencia De Asuntos Contenciosos	
12	108/2002	EJECUTORIADO	EJECUTORIADO	Subgerencia De Asuntos Contenciosos	
13	4035/2010	ACUERDO	ACUERDO	Subgerencia De Asuntos Contenciosos	
14	1043/2015	ACUERDO	ACUERDO	Subgerencia De Asuntos Contenciosos	
15	484/2011	DICTAMEN	DICTAMEN	Subgerencia De Asuntos Contenciosos	
Tipo de Asunto: Litigios Laborales Radicados En La Ciudad De Cuernavaca					
1	1294/2011	DICTAMEN	DICTAMEN	Subgerencia De Asuntos Contenciosos	
2	195/2012	INSTRUCCIÓN	INSTRUCCIÓN	Subgerencia De Asuntos Contenciosos	
3	505/2013	INSTRUCCIÓN	INSTRUCCIÓN	Subgerencia De Asuntos Contenciosos	

4	588/2014	EJECUTORIADO	EJECUTORIADO	Subgerencia De Asuntos Contenciosos
5	97/2013	OBJECIONES	OBJECIONES	Subgerencia De Asuntos Contenciosos
6	229/2015	LAUDO	LAUDO	Subgerencia De Asuntos Contenciosos
7	228/2015	LAUDO	LAUDO	Subgerencia De Asuntos Contenciosos
8	102/2016	INSTRUCCIÓN	INSTRUCCIÓN	Subgerencia De Asuntos Contenciosos
9	629/2012	INSTRUCCIÓN	INSTRUCCIÓN	Subgerencia De Asuntos Contenciosos
10	380/2013	INSTRUCCIÓN	INSTRUCCIÓN	Subgerencia De Asuntos Contenciosos
11	01-467-16-1	DESAHOGO DE PRUEBAS	DESAHOGO DE PRUEBAS	Subgerencia De Asuntos Contenciosos
12	185/2011	INCIDENTE	INCIDENTE	Subgerencia De Asuntos Contenciosos
13	711/2016	CONCILIACIÓN, DEMANDA Y EXCEPCIONES	CONCILIACIÓN, DEMANDA Y EXCEPCIONES	Subgerencia De Asuntos Contenciosos
14	250/2018	AMPARO	AMPARO	Subgerencia De Asuntos Contenciosos
15	984/2018	DESAHOGO DE PRUEBAS	DESAHOGO DE PRUEBAS	Subgerencia De Asuntos Contenciosos
16	1110/2018	OFRECIMIENTO Y ADMISIÓN DE PRUEBAS	OFRECIMIENTO Y ADMISIÓN DE PRUEBAS	Subgerencia De Asuntos Contenciosos
17	119/2019	DESAHOGO DE PRUEBAS	DESAHOGO DE PRUEBAS	Subgerencia De Asuntos Contenciosos
18	118/2019	DESAHOGO DE PRUEBAS	DESAHOGO DE PRUEBAS	Subgerencia De Asuntos Contenciosos
19	166/2019	OBJECIONES	OBJECIONES	Subgerencia De Asuntos Contenciosos
20	565/2019	OFRECIMIENTO Y ADMISIÓN DE PRUEBAS	OFRECIMIENTO Y ADMISIÓN DE PRUEBAS	Subgerencia De Asuntos Contenciosos
21	548/2019	DESAHOGO DE PRUEBAS	DESAHOGO DE PRUEBAS	Subgerencia De Asuntos Contenciosos
22	616/2019	INCIDENTE	INCIDENTE	Subgerencia De Asuntos Contenciosos
23	677/2019	AMPARO	AMPARO	Subgerencia De Asuntos Contenciosos
24	120/2019	OFRECIMIENTO Y ADMISIÓN DE PRUEBAS	OFRECIMIENTO Y ADMISIÓN DE PRUEBAS	Subgerencia De Asuntos Contenciosos
25	1039/2019	DESAHOGO DE PRUEBAS	DESAHOGO DE PRUEBAS	Subgerencia De Asuntos Contenciosos
26	227/2019	INCIDENTE	INCIDENTE	Subgerencia De Asuntos Contenciosos
27	207/2019	INCIDENTE	INCIDENTE	Subgerencia De Asuntos Contenciosos
28	508/2011	INSTRUCCIÓN	INSTRUCCIÓN	Subgerencia de Asuntos Contenciosos
29	312/2020	CONCILIACIÓN, DEMANDA Y EXCEPCIONES	CONCILIACIÓN, DEMANDA Y EXCEPCIONES	Subgerencia De Asuntos Contenciosos
30	193/2015	INSTRUCCIÓN	INSTRUCCIÓN	Subgerencia De Asuntos Contenciosos
31	525/2018	ARCHIVO GENERAL	ARCHIVO GENERAL	Subgerencia De Asuntos Contenciosos
32	306/2006	EJECUCIÓN	EJECUCIÓN	Subgerencia De Asuntos Contenciosos



**Tipo de Asunto: Litigios Laborales Radicados en Zacatecas**

1	876/VI/2015	INSTRUCCIÓN	INSTRUCCIÓN	Subgerencia De Asuntos Contenciosos
---	-------------	-------------	-------------	-------------------------------------

**Tipo de Asunto: Litigios Civiles Radicados En La Ciudad De México**

1	73/2019	AMPARO	AMPARO	Subgerencia De Asuntos Contenciosos
2	117/2016	ACUERDO	ACUERDO	Subgerencia De Asuntos Contenciosos
3	1012/2018	ACUERDO	ACUERDO	Subgerencia De Asuntos Contenciosos
4	542/2018	ACUERDO	ACUERDO	Subgerencia De Asuntos Contenciosos
5	1184/2017	ACUERDO	ACUERDO	Subgerencia De Asuntos Contenciosos

**Tipo de Asunto: Litigios Civil Radicados en Monterrey, N.L.**

1	735/2015	AMPARO	AMPARO	Subgerencia De Asuntos Contenciosos
2	903/2018	EMPLAZAMIENTO	EMPLAZAMIENTO	Subgerencia De Asuntos Contenciosos

**Tipo de Asunto: Litigios Civiles Radicados en Chihuahua, Chihuahua**

1	81/2016	ACUERDO	ACUERDO	Subgerencia de Asuntos Contenciosos
2	42/2017	ACUERDO	ACUERDO	Subgerencia de Asuntos Contenciosos

**Tipo de Asunto: Litigios Civiles Radicados en Tepic, Nayarit**

1	52/2016	AMPARO	AMPARO	Subgerencia De Asuntos Contenciosos
---	---------	--------	--------	-------------------------------------

**Tipo de Asunto: Litigio Civil Radicado en Cuernavaca, Morelos**

1	27/2016	AMPARO	AMPARO	Subgerencia De Asuntos Contenciosos
2	56/2018	CONCLUIDO	CONCLUIDO	Subgerencia De Asuntos Contenciosos
3	8/2017	CONCLUIDO	CONCLUIDO	

**Tipo de Asunto: Litigio Civil en Veracruz, Veracruz**

1	701/2016/I	EJECUCIÓN DE SENTENCIA	EJECUCIÓN DE SENTENCIA	Subgerencia De Asuntos Contenciosos
---	------------	------------------------	------------------------	-------------------------------------

**Tipo de Asunto: Litigio Civil en Tuxtla Gutiérrez, Chiapas**

1	884/2016	CONCLUIDO	CONCLUIDO	Subgerencia De Asuntos Contenciosos
---	----------	-----------	-----------	-------------------------------------

**Tipo de Asunto: Denuncias Penales (FGR) (Fiscalía) Delegación Morelos y Fiscalía General del Estado de Morelos**

1	FED/MOR/CUER/000114 7/2017	REAPERTURA DE CARPETA DE INVESTIGACIÓN	EN INVESTIGACIÓN	Subgerencia De Asuntos Contenciosos
---	-------------------------------	---	------------------	-------------------------------------

2	FED/MOR/CUER/000114 8/2017	REAPERTURA DE CARPETA DE INVESTIGACIÓN	EN INVESTIGACIÓN	Subgerencia De Asuntos Contenciosos
3	SC01/5618/2017	PROBABLE ARCHIVO TEMPORAL	EN INVESTIGACIÓN	Subgerencia De Asuntos Contenciosos
4	FED/MOR/CUER/00041 4/2017	REAPERTURA DE CARPETA DE INVESTIGACIÓN	EN INVESTIGACIÓN	Subgerencia De Asuntos Contenciosos
5	FED/MOR/CUER/00007 40/2018	ARCHIVO TEMPORAL	ARCHIVO TEMPORAL	Subgerencia De Asuntos Contenciosos
6	FED/MOR/CUER/00010 55/2018	PROCESO DE INVESTIGACIÓN	PROCESO DE INVESTIGACIÓN	Subgerencia De Asuntos Contenciosos
7	FED/MOR/CUER/00014 84/2018	PROBABLE ARCHIVO TEMPORAL	PROBABLE ARCHIVO TEMPORAL	Subgerencia De Asuntos Contenciosos
8	FED/MOR/CUER/00004 24/2017	INVESTIGACIÓN	INVESTIGACIÓN	Subgerencia De Asuntos Contenciosos
9	FED/MOR/CUER/00087 8/2017	NO EJERCICIO DE LA ACCIÓN PENAL	NO EJERCICIO DE LA ACCIÓN PENAL	Subgerencia De Asuntos Contenciosos
10	JT01/569/2018	INVESTIGACIÓN	INVESTIGACIÓN	Subgerencia De Asuntos Contenciosos

**Tipo de Asunto: Litigio En Materia Administrativa en Cancún**

1	749/2019	ACUERDO	ACUERDO	Subgerencia De Asuntos Contenciosos
---	----------	---------	---------	-------------------------------------

**Tipo de Asunto: Litigio En Materia Administrativa en la Ciudad de México**

1	577/2018	ACUERDO	ACUERDO	Subgerencia De Asuntos Contenciosos
---	----------	---------	---------	-------------------------------------

**Tipo de Asunto: Litigio En Materia Administrativa en Morelos**

1	1188/2019	ACUERDO	ACUERDO	Subgerencia De Asuntos Contenciosos
---	-----------	---------	---------	-------------------------------------

**Tipo de Asunto: Denuncia en Materia de Salud COFEPRIS Ciudad de México y CORPSEM en Cuernavaca, Morelos**

1	030//17-TAB	EN ESPERA DE NOTIFICACIÓN DE RECURSO DE INCONFORMIDAD	EN ESPERA DE NOTIFICACIÓN DE RECURSO DE INCONFORMIDAD	Subgerencia De Asuntos Contenciosos
---	-------------	---	---	-------------------------------------

**Tipo de Asunto: Denuncia en Materia de Medio Ambiente en PROFEPA Cuernavaca, Morelos**

1	PFPA/23.7/2C.28.1/0001 4-17	EN ESPERA DE RESOLUCIÓN DE RECURSO	EN ESPERA DE RESOLUCIÓN DE RECURSO	Subgerencia De Asuntos Contenciosos
---	--------------------------------	------------------------------------	------------------------------------	-------------------------------------

**Tipo de Asunto: Juicio de Amparo Radicado en Cuernavaca, Morelos**

1	348/2018 derivado del Juicio Civil 8/2017	CONCLUIDO	CONCLUIDO	Subgerencia De Asuntos Contenciosos
2	267/2018 derivado del Juicio Civil 27/2016	CONCLUIDO	CONCLUIDO	Subgerencia De Asuntos Contenciosos
3	1621/2019 derivado del Juicio Laboral 250/2018	CUMPLIMIENTO	CUMPLIMIENTO	Subgerencia De Asuntos Contenciosos

**Tipo de Asunto: Juicio de Amparo Radicado en la Ciudad de México**

1	628/2018 derivado del Juicio Civil 1184/2016	CONCLUIDO	CONCLUIDO	Subgerencia De Asuntos Contenciosos
1	3169/2019	RECURSO DE REVISIÓN	RECURSO DE REVISIÓN	Subgerencia De Asuntos Contenciosos

**Tipo de Asunto: Juicio de Amparo Radicado en Guerrero**

1	246/2020 derivado del Juicio Civil 27/2016	RECURSO DE REVISIÓN	RECURSO DE REVISIÓN	Subgerencia De Asuntos Contenciosos
---	--	---------------------	---------------------	-------------------------------------

**Tipo de Asunto: Juicio de Amparo Radicado en Tepic, Nayarit**

1	443/2019 derivado del Juicio Civil 52/2016	RECURSO DE REVISIÓN	RECURSO DE REVISIÓN	Subgerencia De Asuntos Contenciosos
---	--	---------------------	---------------------	-------------------------------------

**Tipo de Asunto: Juicio de Amparo Radicado en Puebla**

1	2274/2017	REPOSICIÓN DE JUICIO PARA EFECTOS	REPOSICIÓN DE JUICIO PARA EFECTOS	Subgerencia De Asuntos Contenciosos
---	-----------	-----------------------------------	-----------------------------------	-------------------------------------

**Tipo de Asunto: Juicio de Amparo Radicado en Tamaulipas**

1	1266/2019	SOBRESEÍDO	SOBRESEÍDO	Subgerencia De Asuntos Contenciosos
---	-----------	------------	------------	-------------------------------------

**Tipo de Asunto: Juicio de Amparo Radicado En Nuevo León, Monterrey**

1	284/2020	ALEGATOS	ALEGATOS	Subgerencia De Asuntos Contenciosos
---	----------	----------	----------	-------------------------------------

Autorizó: MTRO. JOSÉ DE JESÚS AGUIRRE BAUTISTA  
Cargo: COORDINADOR DE ADMINISTRACIÓN

Elaboró: LIC. CARLOS EDUARDO SOLORZANO LOPEZ  
Cargo: JEFE DE LA UNIDAD JURIDICA

## INSTITUTO MEXICANO DE TECNOLOGÍA DEL AGUA

### NOTAS A LOS ESTADOS FINANCIEROS

AL 31 DE DICIEMBRE 2020

(Cifras expresadas en pesos nominales)

#### A. NOTAS DE DESGLOSE

##### I. NOTAS AL ESTADO DE SITUACIÓN FINANCIERA

###### ➤ ACTIVO

###### ❖ Efectivo y Equivalentes

- Bancos / Tesorería

Al 31 de diciembre de 2020, la cuenta de bancos tiene un decremento de 30,161,117 con relación al saldo que se refleja al mismo periodo del año anterior, con motivo de una disminución en los ingresos derivado de la baja contratación de proyectos, el rubro se integra de la siguiente forma:

Concepto	Diciembre 2020	%	Diciembre 2019	%
Efectivo	0	-	0	-
Bancos IMTA	10,723,503	4.3	9,427,827	3.3
Bancos CONACyT	9,514,294	3.8	9,453,124	3.4
Inversiones temporales	231,178,745	91.9	262,696,708	93.3
<b>Total</b>	<b>251,416,542</b>	<b>100.0</b>	<b>281,577,659</b>	<b>100.0</b>

Fuente: Instituto Mexicano de Tecnología del Agua

A nivel de concepto, tenemos que en bancos CONACyT se tiene un aumento de 61,170 debido a que Al 31 de diciembre de 2020 se formalizaron proyectos con el CONACyT y FORDECYT-PRONACES (Fondo Institucional para el Desarrollo Científico, Tecnológico y de Innovación), su saldo es para atender compromisos pendientes, en Bancos IMTA se tiene un aumento de 1,295,676 y en Inversiones Temporales se tiene una disminución de 31,517,963 con motivo de la atención de los proyectos contratados que se tienen con diferentes instituciones.

### ❖ Derechos a Recibir Efectivo o Equivalentes

Este concepto tuvo una disminución de 10,258,843, la disminución se presenta principalmente en las Cuentas por Cobrar por un importe de 10,639,451 derivado de que ocurrieron importantes recortes presupuestales en instituciones de la administración pública Federal con motivo de la aplicación de la Ley de Austeridad Republicana, de las medidas para evitar la propagación del virus SAR-COVI-2 provocó una caída en la contratación con diversas instituciones públicas y privadas del sector hídrico y medio ambiente, en especial en los proyectos convenidos con la CONAGUA, un aumento de 455,010 en el rubro de Deudores Diversos, así como una disminución en el rubro del Impuesto al Valor Agregado por un importe de 74,403 quedando la integración de este concepto como sigue:

Concepto	Diciembre 2020	Diciembre 2019
Cuentas por Cobrar	25,908,885	36,548,335
Deudores Diversos	471,688	16,678
Impuesto al Valor Agregado Acreditable	2,103,298	2,177,701
<b>Total</b>	<b>28,483,870</b>	<b>38,742,714</b>

Fuente: Instituto Mexicano de Tecnología del Agua

### ❖ Cuentas por Cobrar a Corto Plazo

Al 31 de diciembre de 2020, esta cuenta refleja una disminución de 10,389,869 que representa el 28.6 por ciento del saldo reflejado al cierre del ejercicio del 2019, y para el caso del cliente Gobierno del Distrito Federal / Sistema De Aguas de la Ciudad de México, su saldo disminuyó en 9,031,396 que representa el 100 por ciento de su saldo al inicio del presente ejercicio.

Al 31 de diciembre de 2020 y 31 de diciembre de 2019, el rubro se integra como sigue:

Concepto	Diciembre 2020	Diciembre 2019
Gobierno del Estado de Morelos	0	415,511
Gobierno del Distrito Federal / Sistema De Aguas de la Ciudad de México	0	9,031,396
Servicio de Agua y Drenaje de Monterrey I.P.D	1,110,996	0
Centro de Investigación Científica y de Educación Superior de Ensenada, Baja California	1,944,145	1,944,145
Asociación de Usuarios Productores	5,847,871	5,847,871
Junta Central de Agua Y Saneamiento del Estado de Chihuahua	0	637,071
Comisión Estatal del Agua	2,257,006	2,257,006
Aupa Culiacancito Modulo Iv - 1	0	319,000
Comisión Estatal de Agua Y Saneamiento	1,242,836	1,242,836
Buenavista del Cobre, S.A. de C.V.	0	348,000
Semarnat-Cna-OCLSP	1,583,342	1,583,342
Junta Municipal de Agua y Saneamiento de Chihuahua	538,240	407,740
Gobierno del Estado de Chiapas	0	1,596,676
Instituto Nacional de la Infraestructura Fisica Educativa	0	1,773,633
Secretaria de Administración (Tepic)	6,000,000	6,000,000
Consejo de Desarrollo del Papaloapan, Gobierno del Estado de Veracruz., S.A. de C.V.	920,213	920,213
Comisión de Infraestructura Carretera Y Aeroportuaria del E	480,240	480,240
Toyota Motor Manufacturing de Guanajuato S.A. de .C.V.	3,031,253	0
TEQUIJAL	776,703	0
TESOFE	0	988,741
VARIOS (INFERIORES A 200,000)	176,040	754,914
<b>Total</b>	<b>25,908,885</b>	<b>36,548,335</b>

Fuente: Instituto Mexicano de Tecnología del Agua

Por lo que se refiere a la importancia de nuestra cartera de clientes, se puede apreciar que para el 31 de diciembre de 2020 el más importante es la Secretaría de Administración (Tepic), quien al cierre del presente ejercicio representa el 23.2 %, como segundo cliente se encuentra la Asociación de Usuarios Productores con el 22.6 % y Toyota Motor Manufacturing de Guanajuato S.A. de C.V. 11.7 %, y el 42.6 % se encuentra distribuido en las demás empresas, lo que significa una amplia cartera de clientes y que corresponden a montos menores al 8.7 por ciento.

Al 31 de diciembre de 2020, el saldo de esta cuenta, existe una cartera vencida de 25,900,173 y se encuentra en seguimiento por la Administración y la Unidad Jurídica, para las gestiones de cobro por instancias judiciales y extrajudiciales, el desglose se muestra en el cuadro siguiente:

Instituto Mexicano de Tecnología del Agua Antigüedad de saldos al 31 de Diciembre de 2020			
Folio Fact.	Cliente	Fecha Factura	Importe (con IVA)
JA5098	CONSEJO DE DESARROLLO DEL PAPALOAPAN, GOBIERNO DEL ESTADO DE VERACRUZ.	20-sep-13	355,728
JA6110	JUNTA MUNICIPAL DE AGUA Y SANEAMIENTO	09-dic-13	164,439
JA7452	ORGANISMO PÚBLICO DESCENTRALIZADO COMISIÓN DE INFRAESTRUCTURA CARRETERA Y AEROPORTUARIA DEL ESTADO DE GUERRERO	18-ago-14	480,240
JA8110	ASOCIACIÓN DE USUARIOS PRODUCTORES AGRÍCOLAS "SANTA ROSA" MODULO III-1 A.C.	07-nov-14	813,786
JA8111	ASOCIACIÓN DE USUARIOS PRODUCTORES AGRÍCOLAS "SANTA ROSA" MODULO III-1 A.C.	07-nov-14	2,862,114
JA8549	SECRETARÍA DE ADMINISTRACIÓN Y FINANZAS	28-ene-15	6,000,000
JA8990	CENTRO DE INVESTIGACIÓN CIENTÍFICA Y DE EDUCACIÓN SUPERIOR DE ENSENADA, BAJA CALIFORNIA	11-jun-15	384,435
JA8991	CENTRO DE INVESTIGACIÓN CIENTÍFICA Y DE EDUCACIÓN SUPERIOR DE ENSENADA, BAJA CALIFORNIA	11-jun-15	1,559,710
JA10135	ASOCIACIÓN DE USUARIOS PRODUCTORES AGRÍCOLAS "SANTA ROSA" MODULO III-1 A.C.	28-ene-16	2,171,972
JA10929	CONSEJO DE DESARROLLO DEL PAPALOAPAN, GOBIERNO DEL ESTADO DE VERACRUZ.	23-sep-16	426,433
JA10930	CONSEJO DE DESARROLLO DEL PAPALOAPAN, GOBIERNO DEL ESTADO DE VERACRUZ.	23-sep-16	31,450
JA10976	CONSEJO DE DESARROLLO DEL PAPALOAPAN, GOBIERNO DEL ESTADO DE VERACRUZ.	04-oct-16	97,889
JA12115	COMISION ESTATAL DE AGUAS Y SANEAMIENTO DE COAHUILA	04-oct-17	182,236
JA12169	COMISION ESTATAL DE AGUAS Y SANEAMIENTO DE COAHUILA	18-oct-17	219,820
JA12446	COMISION ESTATAL DE AGUAS Y SANEAMIENTO DE COAHUILA	18-dic-17	177,480
JA12457	COMISION ESTATAL DE AGUAS Y SANEAMIENTO DE COAHUILA	19-dic-17	150,000
JA12499	COMISION ESTATAL DE AGUAS Y SANEAMIENTO DE COAHUILA	29-dic-17	247,080
JA12641	COMISION ESTATAL DE AGUAS Y SANEAMIENTO DE COAHUILA	12-mar-18	154,280
JA12659	COMISION ESTATAL DE AGUAS Y SANEAMIENTO DE COAHUILA	16-mar-18	111,940

Instituto Mexicano de Tecnología del Agua			
Antigüedad de saldos al 31 de Diciembre de 2020			
Folio Fact.	Cliente	Fecha Factura	Importe (con IVA)
JA13279	COMISION ESTATAL DEL AGUA	24-sep-18	500,000
JA13511	COMISION ESTATAL DEL AGUA	05-dic-18	1,757,006
JA13580	SEMARNAT CONAGUA OCLSP	21-dic-18	1,583,342
JA14107	GRUPO CITROFRUT SA DE CV	10-oct-19	11,600
JA14585	TOYOTA MOTOR MANUFACTURING DE GUANAJUATO S.A. DE C.V.	01-dic-20	757,813
JA14586	TOYOTA MOTOR MANUFACTURING DE GUANAJUATO S.A. DE C.V.	01-dic-20	757,813
JA14587	TOYOTA MOTOR MANUFACTURING DE GUANAJUATO S.A. DE C.V.	01-dic-20	757,813
JA14588	TOYOTA MOTOR MANUFACTURING DE GUANAJUATO S.A. DE C.V.	01-dic-20	757,813
JA14592	JUNTA MUNICIPAL DE AGUA Y SANEAMIENTO DE CHIHUAHUA	08-dic-20	538,240
JA14598	TEQUIJAL S.A. DE C.V.	11-dic-20	434,543
JA14602	TEQUIJAL S.A. DE C.V.	14-dic-20	342,160
JA14604	SERVICIOS DE AGUA Y DRENAJE DE MONTERREY, I.P.D.	17-dic-20	12,971
JA14607	SERVICIOS DE AGUA Y DRENAJE DE MONTERREY, I.P.D.	17-dic-20	333,202
JA14612	SERVICIOS DE AGUA Y DRENAJE DE MONTERREY, I.P.D.	31-dic-20	310,258
JA14613	SERVICIOS DE AGUA Y DRENAJE DE MONTERREY, I.P.D.	31-dic-20	310,258
JA14614	SERVICIOS DE AGUA Y DRENAJE DE MONTERREY, I.P.D.	31-dic-20	72,153
JA14615	SERVICIOS DE AGUA Y DRENAJE DE MONTERREY, I.P.D.	31-dic-20	72,153
		<b>TOTAL</b>	<b>25,900,173</b>

Fuente: Instituto Mexicano de Tecnología del Agua

Del monto que refleja el cuadro anterior; el 2.01 por ciento por un importe de 520,167 corresponden al año 2013, 16.05 por ciento que ascienden a 4,156,140 son del año 2014, el 30.67 por ciento por un importe de 7,944,145 al 2015, 10.53 por ciento por un importe de 2,727,745 al 2016, 3.77 por ciento por un importe de 976,616 al 2017, 15.86 por ciento por un importe de 4,106,568 corresponden al 2018, 0.04 por ciento por un importe de 11,600 corresponden al 2019 Y para 2020 tenemos un 21.07 por ciento por un importe de 5,457,192.01.



La recuperación de las cuentas por cobrar se muestra en el siguiente cuadro:

Concepto	Diciembre	Diciembre
	2020	2019
Ingresos por prestación de servicios	28,605,169	66,602,650
Ingresos por prestación de servicios promedio diario del periodo	78,370	182,473
Cuentas por cobrar	25,908,885	38,742,714
<b>Días cartera promedio</b>	<b>331</b>	<b>212</b>

Fuente: Instituto Mexicano de Tecnología del Agua

El análisis muestra la recuperación de la cartera en 331 días promedio que corresponde a la cartera vencida anterior al 31 de diciembre de 2019, para el caso de 2020 se hace mención de que no se tienen facturas pendientes de cobro.

Índice de rotación de la cobranza:

Concepto	Diciembre	Diciembre
	2020	2019
Ingresos por prestación de servicios	28,605,169	66,602,650
Cuentas por cobrar	25,908,885	38,742,714
<b>Velocidad de la cobranza</b>	<b>1.10</b>	<b>1.72</b>

Fuente: Instituto Mexicano de Tecnología del Agua

Como se puede apreciar en el cuadro anterior, el índice de rotación refleja una disminución de .62 de velocidad en la cobranza, es decir en 2020 no se tiene facturas pendientes de cobro.

#### ❖ Deudores Diversos por Cobrar a Corto Plazo

Al 31 de diciembre de 2020 y 31 de diciembre de 2019, el rubro se integra como sigue:

Concepto	Diciembre 2020	Diciembre 2019
Viáticos	28,179	16,678
Anticipos	0	0
Otros	443,509	38,726,037
<b>Total</b>	<b>471,688</b>	<b>38,742,714</b>

Fuente: Instituto Mexicano de Tecnología del Agua

El saldo de esta cuenta se integra principalmente por un adeudo de la Institución Bancaria Scotiabank Inverlat S.A. de C.V. por el cobro indebido de la renta del cajero automático y deudores diversos al 31 de diciembre de 2020,

❖ **Otros Derechos a Recibir Efectivo o Equivalentes a Corto Plazo**

Al 31 de diciembre de 2020 y 31 de diciembre de 2019, el rubro se integra como sigue:

Concepto	Diciembre 2020	Diciembre 2019
IVA Acreditable	2,103,928	2,177,701

Fuente: Instituto Mexicano de Tecnología del Agua

El saldo por 2,103,928 corresponde al Impuesto al Valor Agregado pagado, pendiente de acreditar, por la adquisición de bienes y servicios contratados, mismo que se acreditará en base a flujo de efectivo contra la cuenta de IVA por pagar obtenido por el cobro de las facturas emitidas a clientes reflejado en el Pasivo.

❖ **Otros Derechos a Recibir Bienes o Servicios a Corto Plazo**

Concepto	Diciembre 2020	Diciembre 2019
Otros Derechos a Recibir Bienes o Servicios a Corto Plazo	1,515,017	862,440

Fuente: Instituto Mexicano de Tecnología del Agua

El saldo por 1,515,017 corresponde a la cuenta de *Fondos y Bienes de Terceros en Garantía y/o Administración a Largo Plazo*, donde se registran los bienes adquiridos con recursos de Convenios celebrados con el CONACYT y que están condicionados al cumplimiento de los objetivos del proyecto.

Esta cuenta tuvo un incremento de 652,577 por la incorporación de bienes adquiridos por Proyectos CONACYT al 31 de diciembre 2020.

❖ **Almacenes**

- Almacén de Materiales y Suministros de Consumo

El Instituto cuenta con un Almacén de materiales y suministros de consumo por \$ 1,594,929 y se integra como sigue:

Concepto	Diciembre	Diciembre
	2020	2019
Materiales y útiles de oficina	1,255,955	1,396,174
Materiales y útiles de impresión	0	0
Materiales y útiles p/procesar en equipo y bienes informáticos	3,685	4,210
Material de limpieza	335,288	434,515
Artículos metálicos para la construcción	0	0
Materiales complementarios	0	0
Otros materiales y artículos de construcción y reparación	0	0
Productos químicos básicos	0	0
Materiales accesorios y suministros. de laboratorio	0	0
Fibras sintéticas, hules, plásticos y derivados	0	0
Otros productos químicos	0	0
Herramientas menores	0	0
Refacciones y accesorios menores de edif.	0	0
Refacciones y accesorios menores de equipo. de instrumentos	0	0
Patentes, regalías y otros	0	0
<b>Total</b>	<b>1,594,929</b>	<b>1,834,899</b>

Fuente: Instituto Mexicano de Tecnología del Agua

Para la valuación de los materiales de consumo se utilizó el método de costos promedios y el saldo de esta cuenta representa el inventario de materiales y suministros que se encuentran en el Almacén y que regularmente solo se utiliza como un stock para atender las actividades de operación.

❖ **Estimación por Pérdida o Deterioro de Activos Circulantes**

- Estimaciones para Cuentas Incobrables por Derechos a recibir efectivo o equivalentes

Al 31 de diciembre de 2020 y 31 de diciembre de 2019, el rubro se integra como sigue:

Concepto	Diciembre 2020	Diciembre 2019
Estimaciones para Cuentas Incobrables por Derechos a recibir efectivo o equivalentes	-17,630,770	-15,128,092

Derivado del comportamiento de las cuentas por cobrar con atraso superior a 90 días, el Instituto realizó una aplicación del 5% sobre el total de las cuentas por cobrar reportadas en el Estado Financiero del saldo de Clientes y las consideradas como irrecuperables a fin de contar con una estimación de cuentas incobrables en apego a la NIFGG SP 03" Estimación de Cuentas Incobrables"

❖ **Inversión Financiera de Largo Plazo (nota 4)**

- Fideicomiso, Mandatos y Contratos Análogos

A la fecha el Instituto tiene registrado en su balance financiero, de conformidad con el artículo 32 de la Ley General de Contabilidad, el Fideicomiso denominado "Fondo de Investigación Científica y Desarrollo Tecnológico del IMTA" que tiene por Objeto: "Apoyar proyectos específicos de investigación, de desarrollo tecnológico y de innovación, la creación y mantenimiento de instalaciones de investigación, su equipamiento, el suministro de materiales, el otorgamiento de becas y formación de recurso humanos especializados, la generación de propiedad intelectual y de inversión asociada para su potencial comercialización, la creación y apoyo de las unidades de vinculación y transferencia de conocimiento, el otorgamiento de incentivos extraordinarios a los investigadores que participen en los proyectos, cuidando en todo momento que dichos incentivos no se constituyan en un sobresueldo o en una prestación regularizable, y otros propósitos directamente vinculados para proyectos científicos, tecnológicos o de innovación", y su integración es la siguiente:

Concepto	Diciembre	Diciembre
	2020	2019
Aportación para el estímulo a la investigación	37,597,752	36,671,506
Aportación para el programa de becas	18,297,462	15,371,316
Aportación para la adquisición de equipo	28,308,443	28,308,443
Aportación para gasto corriente	5,313,267	5,313,267
<b>Total</b>	<b>89,516,924</b>	<b>85,664,532</b>

Fuente: Instituto Mexicano de Tecnología del Agua

Así mismo, se presenta el Estado del Ejercido del Fideicomiso:

Cuenta	Fujo de Efectivo	Concepto	Al 31 de diciembre de 2020			
			Disponibilidad Inicial	Ingresos	Egresos	Total
1 2 1 3 1 00001	43601	Aportaciones	772,709	3,852,392	3,807,530	817,571
		Variación rendimientos y comisiones	808,213	39,429	62,109	785,533
		<b>Total</b>	<b>1,580,922</b>	<b>3,891,821</b>	<b>3,869,639</b>	<b>1,603,104</b>

Fuente: Instituto Mexicano de Tecnología del Agua

Al 31 de diciembre se realizaron aportaciones por 3,852,392 que se integran por 1,077,658, 426,246, 500,000, 1,000,000 y 848,488 que aprobó la H. Junta de Gobierno del Instituto para el presente año, mediante acuerdos números 20.02, 20.03 y 20.18.

Del recurso aportado, se destinaron para concluir las becas de doctorado de las siguientes generaciones; 2017-2020, 2018-2021 y 2019-2022 beneficiando a un total de 18 estudiantes.

#### ❖ Otros activos no circulantes (nota 5)

- Bienes Muebles, Inmuebles e Intangibles

Las adquisiciones de terrenos, edificios y construcciones, equipo y mobiliario en oficinas y almacenes, se registran a su costo de adquisición y hasta el ejercicio 2008 se actualizaban utilizando factores derivados del INPC.

El método adoptado para el cálculo de la depreciación es el de línea recta sobre saldos finales a partir del siguiente mes al de su adquisición a las siguientes tasas anuales:

CONCEPTO	PORCENTAJE
Edificios y Construcciones	5%
Mobiliario y Equipo	10%
Equipo de Transporte	25%
Equipo de Computación	30%
Colecciones Científicas, Artísticas y Literarias	10%

Fuente: Instituto Mexicano de Tecnología del Agua

Al 31 de diciembre de 2020 y al 31 de diciembre de 2019, se integra como sigue:

Concepto	Marzo 2020	Diciembre 2019	Variaciones
<b>Terrenos</b>	<b>1,300,546</b>	<b>1,300,546</b>	<b>0</b>
Otros Bienes Inmuebles	110,983,276	110,983,276	0
<b>Subtotal Bienes Inmuebles</b>	<b>112,283,822</b>	<b>112,283,822</b>	<b>0</b>
Revaluación de Terrenos	65,213,465	65,213,465	0
Revaluación de Otros Bienes Inmuebles	5,795,073	5,795,073	0
<b>Subtotal Revaluaciones de Inmuebles</b>	<b>71,008,538</b>	<b>71,008,538</b>	<b>0</b>
<b>Total de Bienes Inmuebles más Revaluación</b>	<b>183,292,360</b>	<b>183,292,360</b>	<b>0</b>
Mobiliario y Equipo de Oficina	163,386,323	162,703,641	682,682
Equipo de transporte	26,287,339	26,287,339	0
Otros Equipos	14,972,614	14,824,049	148,565
Colecciones, Obras de Arte y Objetos Valiosos	12,111	12,111	0
<b>Subtotal Bienes Muebles</b>	<b>204,658,386</b>	<b>203,827,140</b>	<b>831,246</b>
Revaluación de Bienes Muebles	50,718,485	50,718,484	1

Concepto	Marzo 2020	Diciembre 2019	Variaciones
<b>Total de Bienes Muebles más Revaluación</b>	<b>255,376,871</b>	<b>254,545,624</b>	<b>831,247</b>
Bienes intangibles	1,170,948	1,170,948	0
Bienes en Comodato	63,158	63,158	0
<b>Subtotal</b>	<b>439,903,337</b>	<b>439,072,090</b>	<b>831,247</b>
Menos: Depreciación Acumulada	126,869,109	120,932,362	5,936,747
<b>Total Activo Fijo</b>	<b>313,034,228</b>	<b>318,139,728</b>	<b>-5,105,500</b>

Fuente: Instituto Mexicano de Tecnología del Agua

En el transcurso del ejercicio el Instituto registro un incremento compuesto de 831,247 con un registro de la depreciación acumulada de 5,936,747 por lo que tuvo un decremento neto de 5,105,500 pesos.

➤ PASIVO

❖ **Cuentas por Pagar a Corto Plazo**

- Proveedores (nota 6)

Al 31 de diciembre de 2020 y al 31 de diciembre de 2019, se integra como sigue:

Concepto	Diciembre 2020	Diciembre 2019
Proveedores:	172,772	2,453,400

Fuente: Instituto Mexicano de Tecnología del Agua

Se informa que al cierre del ejercicio se tuvo un pasivo circulante por un importe de 172,772 pendientes de pago que será atendido en cuanto se reciban los ingresos pendientes de cobro.

❖ **Otros documentos por Pagar a Corto Plazo (nota 7)**

Al 31 de diciembre de 2020 y al 31 de diciembre de 2019, se integra como sigue y refleja las obligaciones fiscales de este Instituto:

Concepto	Diciembre	Diciembre
	2020	2019
ISR Retenido sobre sueldos y salarios	1,984,784	6,125,069
ISR retenido sobre honorarios	198,210	416,742
IVA Retenido	386,217	447,042
IVA por Pagar	313,370	1,715,591
IVA por Pagar Pendiente de Cobro	3,573,639	4,918,647
Impuesto del 2% sobre nomina	0	394,463
Otros	0	0
<b>Total</b>	<b>6,456,219</b>	<b>14,017,554</b>

Fuente: Instituto Mexicano de Tecnología del Agua

De los 6,456,219 que refleja el saldo de esta cuenta los más representativos corresponden al Impuesto al Valor Agregado por Pagar pendiente de cobro 55.4%, que se encuentran asociados a la facturación, el ISR Retenido sobre sueldos y salarios 30.7%, y para retenciones de impuesto el 13.9 %, el cual se atiende de conformidad con la normatividad aplicable, esta integración representa el 100%, los pagos se realizaran el siguiente mes.

#### ❖ Documentos por Pagar a Corto Plazo (nota 8)

- Otros Documentos por Pagar a Corto Plazo

Al 31 de diciembre de 2020 y al 31 de diciembre de 2019, se integra como sigue:

Concepto	Diciembre	Diciembre
	2020	2019
Aguinaldos por pagar	-	-
Otros acreedores	104,627	900,654
<b>Total</b>	<b>104,627</b>	<b>900,654</b>

Fuente: Instituto Mexicano de Tecnología del Agua



➤ PASIVO NO CIRCULANTE

❖ **Fondos y Bienes de Terceros en Garantía y/o en Administración a Largo Plazo (nota 9)**

El saldo por 1,515,017 corresponde a la cuenta de *Fondos y Bienes de Terceros en Garantía y/o Administración a Largo Plazo*, donde se registran los bienes adquiridos con recursos de Convenios celebrados con el CONACyT y que están condicionados al cumplimiento de los objetivos del proyecto.

Esta cuenta tuvo un incremento de 652,577 por la incorporación de bienes adquiridos por Proyectos CONACYT al 31 de diciembre 2020.

En el siguiente cuadro se presenta la integración:

Concepto	Diciembre 2020	Diciembre 2019
Fondos en Administración a Largo Plazo	1,515,017	862,440

Fuente: Instituto Mexicano de Tecnología del Agua

## II. NOTAS AL ESTADO DE ACTIVIDADES

➤ Ingresos de Gestión:

Como se puede apreciar en el siguiente cuadro; de los ingresos obtenidos 237,183,121 se tuvo un gasto de 271,765,181 quedando un desahorro de 34,582,060 que equivale al 15 por ciento del total de los ingresos, esta situación obedece a la depreciación del transcurso del año. Así mismo del total de los ingresos, el 12% correspondió a Ingresos Propios (28,605,169), el 82% a Recursos Fiscales (195,188,429) y el 6% a Ingresos Financieros (13,389,523).

➤ Gasto y Otras Pérdidas:

En materia de gasto; de los 271,765,181 para Gasto de Funcionamiento se destinó el 65% para servicios personales, 2% para materiales y suministros, 30% para servicios generales y 3% que corresponde a la depreciación y que fueron utilizados para atender los proyectos a cargo del instituto.

Al 31 de diciembre de 2020 y 2019, se integra como sigue:

Instituto Mexicano de Tecnología del Agua		
Estado de Actividades		
Del 1o. de enero al 31 de diciembre de 2019 y del 1o. de enero al 31 de diciembre 2020		
	2020	2019
Ingresos y Otros Beneficios		
Ingresos de la Gestión:	<b>28,605,169</b>	<b>66,602,650</b>
Impuestos		
Cuotas y Aportaciones de Seguridad Social		
Contribuciones de Mejoras		
Derechos		
Productos de Tipo Corriente		
Aprovechamientos de Tipo Corriente		
Ingresos por Venta de Bienes y Servicios	28,605,169	66,602,650
Ingresos no Comprendidos en las Fracciones de la Ley de Ingresos Causados en Ejercicios Fiscales Anteriores Pendientes de Liquidación o Pago		
Participaciones, Aportaciones, Transferencias, Asignaciones, Subsidios y Otras Ayudas	<b>195,188,429</b>	<b>221,082,393</b>
Participaciones y Aportaciones		
Transferencia, Asignaciones, Subsidios y Otras Ayudas	195,188,429	221,082,393
Otros Ingresos y Beneficios	<b>13,389,523</b>	<b>21,522,820</b>
Ingresos Financieros	13,389,523	21,522,820
Incremento por Variación de Inventarios		
Disminución del Exceso de Estimaciones por Pérdida o Deterioro u Obsolescencia		
Disminución del Exceso de Provisiones		
Otros Ingresos y Beneficios Varios		
<b>Total de Ingresos y Otros Beneficios</b>	<b>237,183,121</b>	<b>309,207,863</b>
Gastos y Otras Pérdidas		
Gastos de Funcionamiento	<b>263,325,755</b>	<b>311,233,403</b>
Servicios Personales	176,257,133	178,019,108
Materiales y Suministros	5,680,992	13,391,124
Servicios Generales	81,387,630	119,823,171
Construcciones en Proceso en Bienes Propios		
Transferencia, Asignaciones, Subsidios y Otras Ayudas	0	0
Transferencias Internas y Asignaciones al Sector Público		

Instituto Mexicano de Tecnología del Agua  
Estado de Actividades  
Del 1o. de enero al 31 de diciembre de 2019 y del 1o. de enero al 31 de diciembre 2020

Transferencias al Resto del Sector Público		
Subsidios y Subvenciones		
Ayudas Sociales		
Pensiones y Jubilaciones		
Transferencias a Fideicomisos, Mandatos y Contratos Análogos		
Transferencias a la Seguridad Social		
Donativos		
Transferencias al Exterior		
Participaciones y Aportaciones		
Participaciones		
Aportaciones		
Convenios		
Intereses, Comisiones y Otros Gastos de la Deuda Pública		
Intereses de la Deuda Pública		
Comisiones de la Deuda Pública		
Gastos de la Deuda Pública		
Costo por Coberturas		
Apoyos Financieros		
Otros Gastos y Pérdidas Extraordinarias	8,439,426	9,582,595
Estimaciones, Depreciaciones, Deterioros, Obsolescencia y Amortizaciones	8,439,426	9,582,595
Provisiones		
Disminución de Inventarios		
Aumento por Insuficiencia de Estimaciones por Pérdida o Deterioro y Obsolescencia		
Aumento por Insuficiencia de Provisiones		
Otros Gastos		
Inversión Pública		
Inversión Pública no Capitalizable		
<b>Total de Gastos y Otras Pérdidas</b>	<b>271,765,181</b>	<b>320,815,998</b>
<b>Resultados del Ejercicio (Ahorro/Desahorro)</b>	<b>-34,582,060</b>	<b>-11,608,134</b>

<sup>1</sup>No se incluyen: Utilidades e Intereses. Por regla de presentación se revelan como Ingresos Financieros.

Fuente: Instituto Mexicano de Tecnología del Agua

### III. NOTAS AL ESTADO DE VARIACIÓN EN LA HACIENDA PÚBLICA

➤ Hacienda Pública

Al 31 de diciembre de 2020 y 2019, se integra como sigue:

Concepto	Diciembre 2020	Diciembre 2019
Aportaciones	495,012,537	511,328,385
Donaciones de Capital		
Actualización de la Hacienda Pública/Patrimonio		
<b>Total</b>	<b>495,012,537</b>	<b>511,328,385</b>

Fuente: Instituto Mexicano de Tecnología del Agua

Concepto	Diciembre 2020	Diciembre 2019
Resultados del Ejercicio (Ahorro / Desahorro)	-34,582,060	-11,608,134
Resultado de Ejercicios Anteriores	804,331	-4,707,714
<b>Total</b>	<b>-33,777,729</b>	<b>-16,315,848</b>

Fuente: Instituto Mexicano de Tecnología del Agua

Para diciembre de 2020, el rubro de la Hacienda Pública / Patrimonio tiene un decremento de 33,777,729 con motivo de la incorporación de los resultados del ejercicio anterior, esta situación refleja las adversidades que enfrentó el Instituto durante la contingencia sanitaria nacional, donde disminuyó considerablemente la contratación de proyectos.

Con relación al Patrimonio Generado, el Instituto tiene por objeto realizar investigación, desarrollar, adaptar y transferir tecnología, prestar servicios tecnológicos y preparar recursos humanos calificados para el manejo, conservación y rehabilitación del agua, a fin de contribuir al desarrollo sustentable del país, según lo establece el Decreto que crea al Instituto y para el despacho de los asuntos de su competencia, el Instituto cuenta con un Órgano de Gobierno que es la máxima autoridad y un Director General.

El patrimonio del Instituto está conformado por:

- ❖ Los bienes muebles e inmuebles que le transfiera el Gobierno Federal;
- ❖ Los recursos que le son asignados anualmente conforme el Presupuesto de Egresos de la Federación;
- ❖ Las aportaciones que, en su caso, otorguen los gobiernos de las Entidades Federativas y Ayuntamientos;

- ❖ Los recursos que obtenga por los servicios que preste y por las actividades que realice, y
- ❖ Los demás bienes y derechos que adquiera por cualquier título.

Con motivo de lo anterior el patrimonio generado corresponde a los recursos que obtiene el Instituto por los servicios que presta en materia de investigación, desarrollo y transferencia de tecnología, así como de capacitación.

#### IV. NOTAS AL ESTADO DE FLUJOS DE EFECTIVO

##### ➤ Efectivo y Equivalentes

Instituto Mexicano de Tecnología del Agua		
Estado de Flujos de Efectivo		
Del 1o. de enero al 31 de diciembre de 2019 y del 1o. de enero al 31 de diciembre 2020		
Concepto	2020	2019
Flujos de Efectivo de las Actividades de Operación		
Origen	<b>237,183,121</b>	<b>309,207,864</b>
Impuestos		
Cuotas y Aportaciones de Seguridad Social		
Contribuciones de mejoras		
Derechos		
Productos de Tipo Corriente		
Aprovechamientos de Tipo Corriente		
Ingresos por Venta de Bienes y Servicios	28,605,169	66,602,650
Ingresos no Comprendidos en las Fracciones de la Ley de Ingresos Causados en Ejercicios Fiscales Anteriores Pendientes de Liquidación o Pago		
Participaciones y Aportaciones		
Transferencias, Asignaciones y Subsidios y Otras Ayudas	195,188,429	221,082,393
Otros Orígenes de Operación	13,389,523	21,522,820
Aplicación	<b>271,765,181</b>	<b>311,233,402</b>
Servicios Personales	176,257,133	178,019,108
Materiales y Suministros	5,680,992	13,391,124
Servicios Generales	81,387,630	119,823,171
Construcciones en Proceso en Bienes Propios	0	0
Transferencias Internas y Asignaciones al Sector Público		
Transferencias al resto del Sector Público		

Instituto Mexicano de Tecnología del Agua		
Estado de Flujos de Efectivo		
Del 1o. de enero al 31 de diciembre de 2019 y del 1o. de enero al 31 de diciembre 2020		
Concepto	2020	2019
Subsidios y Subvenciones	0	0
Ayudas Sociales		
Pensiones y Jubilaciones		
Transferencias a Fideicomisos, Mandatos y Contratos Análogos	0	0
Transferencias a la Seguridad Social		
Donativos		
Transferencias al Exterior		
Participaciones		
Aportaciones		
Convenios		
Otras Aplicaciones de Operación	8,439,426	0
Flujos Netos de Efectivo por Actividades de Operación	<b>-34,582,060</b>	<b>-2,025,539</b>
Flujos de Efectivo de las Actividades de Inversión		
Origen	<b>804,331</b>	<b>-2,404,717</b>
Bienes Inmuebles, Infraestructura y Construcciones en Proceso	0	0
Bienes Muebles	0	2,302,997
Otros Orígenes de Inversión	804,331	-4,707,714
Aplicación	<b>4,683,638</b>	<b>6,773,355</b>
Bienes Inmuebles, Infraestructura y Construcciones en Proceso		
Bienes Muebles	0	661,429
Otras Aplicaciones de Inversión	4,683,638	6,111,926
Flujos Netos de Efectivo por Actividades de Inversión	<b>-3,879,307</b>	<b>-9,178,072</b>
Flujo de Efectivo de las Actividades de Financiamiento		
Origen	<b>23,766,408</b>	<b>24,488,197</b>
Endeudamiento Neto	<b>17,829,661</b>	<b>24,488,197</b>
Interno	4,828,169	15,780,648
Externo	13,001,492	8,707,549
Otros Orígenes de Financiamiento	5,936,747	
Aplicación	<b>15,466,158</b>	<b>15,826,540</b>
Servicios de la Deuda		

Instituto Mexicano de Tecnología del Agua		
Estado de Flujos de Efectivo		
Del 1o. de enero al 31 de diciembre de 2019 y del 1o. de enero al 31 de diciembre 2020		
Concepto	2020	2019
Interno		
Externo		
Otras Aplicaciones de Financiamiento	15,466,158	15,826,540
Flujos netos de Efectivo por Actividades de Financiamiento	<b>8,300,250</b>	<b>8,661,657</b>
Incremento/Disminución Neta en el Efectivo y Equivalentes al Efectivo	<b>-30,161,117</b>	<b>-2,541,953</b>
Efectivo y Equivalentes al Efectivo al Inicio del Ejercicio	<b>281,577,659</b>	<b>284,119,613</b>
Efectivo y Equivalentes al Efectivo al Final del Ejercicio	<b>251,416,542</b>	<b>281,577,659</b>

Fuente: Instituto Mexicano de Tecnología del Agua

Con relación a la integración de las disponibilidades financieras, al cierre del ejercicio, se muestran los siguientes cuadros:

CONCEPTO	DICIEMBRE	DICIEMBRE
	2020	2019
Efectivo en Bancos/Tesorería Inicio	281,577,659	284,119,613
Efectivo en Bancos/Tesorería Final	251,416,542	281,577,659

Fuente: Instituto Mexicano de Tecnología del Agua

En bancos se tiene la siguiente desagregación:

Concepto	Diciembre		Diciembre	
	2020	%	2019	%
Efectivo	-	-	-	-
Bancos IMTA	10,723,503	4.3%	9,427,827	3.3%
Bancos CONACYT	9,514,294	3.8%	9,453,124	3.4%
Inversiones temporales	231,178,745	92.0%	262,696,708	93.3%
<b>Total</b>	<b>251,416,542</b>	<b>100%</b>	<b>281,577,659</b>	<b>100%</b>

Fuente: Instituto Mexicano de Tecnología del Agua

Así mismo en el transcurso del año el Instituto no realizó adquisición de bienes:

CONCEPTO	DICIEMBRE	DICIEMBRE
	2020	2019
Mobiliario		
Bienes Informáticos		
Equipo de Administración		
Equipos y Aparatos Audiovisuales		
Cámaras Fotográficas y de Video		
Equipo Médico y de Laboratorio		
Instrumental Médico y de Laboratorio		
Vehículos y Equipo Terrestres, Destinados a Servicios Públicos y la Operación de Programas Públicos		
Maquinaria y equipo industrial		
Maquinaria y equipo de construcción		
Equipos y Aparatos de Comunicación y Telecomunicación		
Maquinaria y Equipo eléctrico y electrónico		
Herramientas y Máquinas - Herramientas		
Otros bienes muebles		
<b>Total</b>	<b>0</b>	<b>0</b>

Fuente: Instituto Mexicano de Tecnología del Agua

La conciliación de los Flujos de Efectivo Netos de las Actividades de Operación y la cuenta de Ahorro/Desahorro antes de Rubros Extraordinarios, se muestra en el siguiente cuadro:

CONCEPTO	DICIEMBRE	DICIEMBRE
	2020	2019
Ahorro/Desahorro antes de rubros Extraordinarios	-34,582,060	-11,608,134
Movimientos de partidas (o rubros) que no afectan el efectivo		
Depreciación	5,936,747	7,574,056
Amortización		
Incrementos en las Provisiones		



CONCEPTO	DICIEMBRE	DICIEMBRE
	2020	2019
Incrementos en inversiones producido por revaluación		
Ganancia/perdida en venta de propiedad, en venta de propiedad, planta y equipo		
incremento en cuentas por cobrar		
Partidas extraordinarias		

Fuente: Instituto Mexicano de Tecnología del Agua

## V. CONCILIACIÓN ENTRE LOS INGRESOS PRESUPUESTARIOS Y CONTABLES, ASI COMO ENTRE LOS EGRESOS PRESUPUESTARIOS Y LOS GASTOS CONTABLES

En el siguiente cuadro se muestran la conciliación correspondiente de Ingresos:

CONCILIACIÓN ENTRE LOS INGRESOS PRESUPUESTARIOS Y CONTABLES	
<b>1. Ingresos Presupuestarios</b>	<b>237,183,121</b>
<b>2. Más ingresos contables no presupuestarios</b>	
Incremento por variación de inventarios	
Disminución del exceso de estimaciones por pérdida o deterioro u obsolescencia	
Disminución del exceso de provisiones	
Otros ingresos y beneficios varios	
Otros ingresos contables no presupuestarios	
<b>3. Menos ingresos presupuestarios no contables</b>	<b>0</b>
Productos de capital	
Aprovechamiento capital	
Ingresos derivados de financiamientos	
Otros Ingresos presupuestarios no contables	
<b>4. Ingresos Contables (4 = 1 + 2 - 3)</b>	<b>237,183,121</b>

Fuente: Instituto Mexicano de Tecnología del Agua

En el siguiente cuadro se muestran la conciliación correspondiente de Gasto:

CONCILIACIÓN ENTRE LOS EGRESOS PRESUPUESTARIOS Y LOS GASTOS CONTABLES		
<b>1. Total de egresos (presupuestarios)</b>		<b>266,938,175</b>
<b>2. Menos egresos presupuestarios no contables</b>		<b>3,852,392</b>
Mobiliario y equipo de administración		
Mobiliario y equipo educacional y recreativo		
Equipo e instrumental médico y de laboratorio		
Vehículos y equipo de transporte		
Maquinaria, otros equipos y herramientas		
Compra de títulos y valores		
Inversiones en fideicomisos, mandatos y otros análogos	3,852,392	
Otros Egresos Presupuestales No Contables		
<b>3. Más gastos contables no presupuestales</b>		<b>8,679,398</b>
Estimaciones, depreciaciones, deterioros, obsolescencia y amortizaciones	8,439,425	
Disminución de inventarios	239,973	
Aumento por insuficiencia de estimaciones por pérdida o deterioro u obsolescencia		
Aumento por insuficiencia de provisiones		
Otros Gastos		
Otros Gastos Contables No Presupuestales		
<b>4. Total de Gasto Contable (4 = 1 - 2 + 3)</b>		<b>271,765,181</b>

Fuente: Instituto Mexicano de Tecnología del Agua

Al 31 de diciembre de 2020, con los ingresos presupuestales obtenidos por el IMTA, se atendió el gasto corriente y \$ 3,852,392 a aportaciones al fideicomiso "Fondo de Investigación Científica y Desarrollo Tecnológico del IMTA, en cuanto a los gastos registrados contablemente ascienden a \$271,765,181, con los siguientes comentarios:

**1. Partidas que se restan a los gastos presupuestales.**

- a) Aportaciones del Gobierno Federal

Se realizaron aportaciones al Fondo de Investigación Científica y Desarrollo Tecnológico del IMTA por un importe de \$ 3,852,392 el importe que muestra "Otros Egresos Presupuestales no contables".

**2. Partidas que se suman a los gastos presupuestales.**

La estimaciones, depreciaciones, deterioros, obsolescencia y amortizaciones tienen por objeto reconocer en el valor de los activos fijos por su uso o transcurso del tiempo, considerando la vida útil del bien, por tanto, este tipo de operaciones tiene exclusivamente una repercusión contable por depreciación de 8,439,425 una variación en el consumo de almacén durante el ejercicio por un monto de 239,973.

**B. NOTAS DE MEMORIA (CUENTAS DE ORDEN)****VI. CUENTAS DE ORDEN CONTABLES Y PRESUPUESTARIAS****> CONTABLES****❖ Juicios**

- Pasivo Contingente

El instituto tiene registros de Pasivos Contingentes relacionadas a juicios laborales por un importe de \$ 21,353,243 pesos al 31 de diciembre de 2020.

A continuación, se presenta el informe de pasivos contingentes en proceso que atiende la Unidad Jurídica del Instituto.

Tipo de Asunto: Litigios Laborales Radicados En La Ciudad De México				
No.	Número Expediente	Situación Actual	Grado De Avance En Que Se Encuentra	Área O Entidad Que Lo Está Atendiendo
1	277/2015	LAUDO/AMPARO	LAUDO/AMPARO	Subgerencia De Asuntos Contenciosos
2	589/2011	EJECUTORIADO	EJECUTORIADO	Subgerencia De Asuntos Contenciosos
3	1194/2010	EJECUTORIADO	EJECUTORIADO	Subgerencia De Asuntos Contenciosos
4	483/2011	EJECUTORIADO	EJECUTORIADO	Subgerencia De Asuntos Contenciosos
5	1495/2010	AMPARO/RR	AMPARO/RR	Subgerencia De Asuntos Contenciosos
6	1501/2010	EJECUCIÓN/AMPARO	EJECUCIÓN/AMPARO	Subgerencia De Asuntos Contenciosos

7	1502/2010	EJECUTORIADO	EJECUTORIADO	Subgerencia De Asuntos Contenciosos
8	1503/2010	EJECUTORIADO	EJECUTORIADO	Subgerencia De Asuntos Contenciosos
9	1504/2010	LAUDO	LAUDO	Subgerencia De Asuntos Contenciosos
10	168/2011	LAUDO/AMPARO	LAUDO/AMPARO	Subgerencia De Asuntos Contenciosos
11	485/2011	LAUDO	LAUDO	Subgerencia De Asuntos Contenciosos
12	108/2002	EJECUTORIADO	EJECUTORIADO	Subgerencia De Asuntos Contenciosos
13	4035/2010	ACUERDO	ACUERDO	Subgerencia De Asuntos Contenciosos
14	1043/2015	ACUERDO	ACUERDO	Subgerencia De Asuntos Contenciosos
15	484/2011	DICTAMEN	DICTAMEN	Subgerencia De Asuntos Contenciosos

**Tipo De Asunto: Litigios Laborales Radicados En La Ciudad De Cuernavaca**

1	1294/2011	DICTAMEN	DICTAMEN	Subgerencia De Asuntos Contenciosos
2	195/2012	INSTRUCCIÓN	INSTRUCCIÓN	Subgerencia De Asuntos Contenciosos
3	505/2013	INSTRUCCIÓN	INSTRUCCIÓN	Subgerencia De Asuntos Contenciosos
4	588/2014	EJECUTORIADO	EJECUTORIADO	Subgerencia De Asuntos Contenciosos
5	97/2013	OBJECIONES	OBJECIONES	Subgerencia De Asuntos Contenciosos
6	229/2015	LAUDO	LAUDO	Subgerencia De Asuntos Contenciosos
7	228/2015	LAUDO	LAUDO	Subgerencia De Asuntos Contenciosos
8	102/2016	INSTRUCCIÓN	INSTRUCCIÓN	Subgerencia De Asuntos Contenciosos
9	629/2012	INSTRUCCIÓN	INSTRUCCIÓN	Subgerencia De Asuntos Contenciosos
10	380/2013	INSTRUCCIÓN	INSTRUCCIÓN	Subgerencia De Asuntos Contenciosos
11	01-467-16-1	DESAHOGO DE PRUEBAS	DESAHOGO DE PRUEBAS	Subgerencia De Asuntos Contenciosos
12	185/2011	INCIDENTE	INCIDENTE	Subgerencia De Asuntos Contenciosos
13	711/2016	CONCILIACIÓN, DEMANDA Y EXCEPCIONES	CONCILIACIÓN, DEMANDA Y EXCEPCIONES	Subgerencia De Asuntos Contenciosos
14	250/2018	AMPARO	AMPARO	Subgerencia De Asuntos Contenciosos
15	984/2018	DESAHOGO DE PRUEBAS	DESAHOGO DE PRUEBAS	Subgerencia De Asuntos Contenciosos
16	1110/2018	OFRECIMIENTO Y ADMISIÓN DE PRUEBAS	OFRECIMIENTO Y ADMISIÓN DE PRUEBAS	Subgerencia De Asuntos Contenciosos
17	119/2019	DESAHOGO DE PRUEBAS	DESAHOGO DE PRUEBAS	Subgerencia De Asuntos Contenciosos
18	118/2019	DESAHOGO DE PRUEBAS	DESAHOGO DE PRUEBAS	Subgerencia De Asuntos Contenciosos
19	166/2019	OBJECIONES	OBJECIONES	Subgerencia De Asuntos Contenciosos

20	565/2019	OFRECIMIENTO Y ADMISIÓN DE PRUEBAS	OFRECIMIENTO Y ADMISIÓN DE PRUEBAS	Subgerencia De Asuntos Contenciosos
21	548/2019	DESAHOGO DE PRUEBAS	DESAHOGO DE PRUEBAS	Subgerencia De Asuntos Contenciosos
22	616/2019	INCIDENTE	INCIDENTE	Subgerencia De Asuntos Contenciosos
23	677/2019	AMPARO	AMPARO	Subgerencia De Asuntos Contenciosos
24	120/2019	OFRECIMIENTO Y ADMISIÓN DE PRUEBAS	OFRECIMIENTO Y ADMISIÓN DE PRUEBAS	Subgerencia De Asuntos Contenciosos
25	1039/2019	DESAHOGO DE PRUEBAS	DESAHOGO DE PRUEBAS	Subgerencia De Asuntos Contenciosos
26	227/2019	INCIDENTE	INCIDENTE	Subgerencia De Asuntos Contenciosos
27	207/2019	INCIDENTE	INCIDENTE	Subgerencia De Asuntos Contenciosos
28	508/2011	INSTRUCCIÓN	INSTRUCCIÓN	Subgerencia de Asuntos Contenciosos
29	312/2020	CONCILIACIÓN, DEMANDA Y EXCEPCIONES	CONCILIACIÓN, DEMANDA Y EXCEPCIONES	Subgerencia De Asuntos Contenciosos
30	193/2015	INSTRUCCIÓN	INSTRUCCIÓN	Subgerencia De Asuntos Contenciosos
31	525/2018	ARCHIVO GENERAL	ARCHIVO GENERAL	Subgerencia De Asuntos Contenciosos
32	306/2006	EJECUCIÓN	EJECUCIÓN	Subgerencia De Asuntos Contenciosos

**Tipo de Asunto: Litigios Laborales Radicados en Zacatecas**

1	876/VI/2015	INSTRUCCIÓN	INSTRUCCIÓN	Subgerencia De Asuntos Contenciosos
---	-------------	-------------	-------------	-------------------------------------

**Tipo de Asunto: Litigios Civiles Radicados En La Ciudad De México**

1	73/2019	AMPARO	AMPARO	Subgerencia De Asuntos Contenciosos
2	117/2016	ACUERDO	ACUERDO	Subgerencia De Asuntos Contenciosos
3	1012/2018	ACUERDO	ACUERDO	Subgerencia De Asuntos Contenciosos
4	542/2018	ACUERDO	ACUERDO	Subgerencia De Asuntos Contenciosos
5	1184/2017	ACUERDO	ACUERDO	Subgerencia De Asuntos Contenciosos

**Tipo de Asunto: Litigios Civil Radicados en Monterrey, N.L.**

1	735/2015	AMPARO	AMPARO	Subgerencia De Asuntos Contenciosos
2	903/2018	EMPLAZAMIENTO	EMPLAZAMIENTO	Subgerencia De Asuntos Contenciosos

**Tipo de Asunto: Litigios Civiles Radicados en Chihuahua, Chihuahua**

1	81/2016	ACUERDO	ACUERDO	Subgerencia de Asuntos Contenciosos
2	42/2017	ACUERDO	ACUERDO	Subgerencia de Asuntos Contenciosos

**Tipo de Asunto: Litigios Civiles Radicados en Tepic, Nayarit**

1	52/2016	AMPARO	AMPARO	Subgerencia De Asuntos Contenciosos
---	---------	--------	--------	-------------------------------------

**TípodeAsunto:LitigioCivilRadicaoen Cuernavaca,Morelos**

1	27/2016	AMPARO	AMPARO	Subgerencia De Asuntos Contenciosos
2	56/2018	CONCLUIDO	CONCLUIDO	Subgerencia De Asuntos Contenciosos
3	8/2017	CONCLUIDO	CONCLUIDO	

**TípodeAsunto:LitigioCivil enVeracruz,Veracruz**

1	701/2016/1	EJECUCIÓN DE SENTENCIA	EJECUCIÓN DE SENTENCIA	Subgerencia De Asuntos Contenciosos
---	------------	------------------------	------------------------	-------------------------------------

**TípodeAsunto:LitigioCivil enTuxtla Gutiérrez,Chiapas**

1	884/2016	CONCLUIDO	CONCLUIDO	Subgerencia De Asuntos Contenciosos
---	----------	-----------	-----------	-------------------------------------

**TípodeAsunto:DenunciasPenales(FGR)(Fiscalía)DelegaciónMorelos y Fiscalía General del Estado de Morelos**

1	FED/MOR/CUER/000114 7/2017	REAPERTURA DE CARPETA DE INVESTIGACIÓN	EN INVESTIGACIÓN	Subgerencia De Asuntos Contenciosos
2	FED/MOR/CUER/000114 8/2017	REAPERTURA DE CARPETA DE INVESTIGACIÓN	EN INVESTIGACIÓN	Subgerencia De Asuntos Contenciosos
3	SCO1/5618/2017	PROBABLE ARCHIVO TEMPORAL	EN INVESTIGACIÓN	Subgerencia De Asuntos Contenciosos
4	FED/MOR/CUER/00041 4/2017	REAPERTURA DE CARPETA DE INVESTIGACIÓN	EN INVESTIGACIÓN	Subgerencia De Asuntos Contenciosos
5	FED/MOR/CUER/00007 40/2018	ARCHIVO TEMPORAL	ARCHIVO TEMPORAL	Subgerencia De Asuntos Contenciosos
6	FED/MOR/CUER/00010 55/2018	PROCESO DE INVESTIGACIÓN	PROCESO DE INVESTIGACIÓN	Subgerencia De Asuntos Contenciosos
7	FED/MOR/CUER/00014 84/2018	PROBABLE ARCHIVO TEMPORAL	PROBABLE ARCHIVO TEMPORAL	Subgerencia De Asuntos Contenciosos
8	FED/MOR/CUER/00004 24/2017	INVESTIGACIÓN	INVESTIGACIÓN	Subgerencia De Asuntos Contenciosos
9	FED/MOR/CUER/00087 8/2017	NO EJERCICIO DE LA ACCIÓN PENAL	NO EJERCICIO DE LA ACCIÓN PENAL	Subgerencia De Asuntos Contenciosos
10	JT01/569/2018	INVESTIGACIÓN	INVESTIGACIÓN	Subgerencia De Asuntos Contenciosos

**TípodeAsunto: Litigio En Materia Administrativa en Cancún**

1	749/2019	ACUERDO	ACUERDO	Subgerencia De Asuntos Contenciosos
---	----------	---------	---------	-------------------------------------

**TípodeAsunto: Litigio En Materia Administrativa en la Ciudad de México**

1	577/2018	ACUERDO	ACUERDO	Subgerencia De Asuntos Contenciosos
---	----------	---------	---------	-------------------------------------

**TípodeAsunto: Litigio En Materia Administrativa en Morelos**

1	1188/2019	ACUERDO	ACUERDO	Subgerencia De Asuntos Contenciosos
---	-----------	---------	---------	-------------------------------------

Tipo de Asunto: Denuncia en Materia de Salud COFEPRIS Ciudad de México y CORPSEM en Cuernavaca, Morelos				
1	030//17-TAB	EN ESPERA DE NOTIFICACIÓN DE RECURSO DE INCONFORMIDAD	EN ESPERA DE NOTIFICACIÓN DE RECURSO DE INCONFORMIDAD	Subgerencia De Asuntos Contenciosos
Tipo de Asunto: Denuncia en Materia de Medio Ambiente en PROFEPa Cuernavaca, Morelos				
1	PFPA/23.7/2C.28.1/0001 4-17	EN ESPERA DE RESOLUCIÓN DE RECURSO	EN ESPERA DE RESOLUCIÓN DE RECURSO	Subgerencia De Asuntos Contenciosos
Tipo de Asunto: Juicio de Amparo Radicado en Cuernavaca, Morelos				
1	348/2018 derivado del Juicio Civil 8/2017	CONCLUIDO	CONCLUIDO	Subgerencia De Asuntos Contenciosos
2	267/2018 derivado del Juicio Civil 27/2016	CONCLUIDO	CONCLUIDO	Subgerencia De Asuntos Contenciosos
3	1621/2019 derivado del Juicio Laboral 250/2018	CUMPLIMIENTO	CUMPLIMIENTO	Subgerencia De Asuntos Contenciosos
Tipo de Asunto: Juicio de Amparo Radicado en la Ciudad de México				
1	628/2018 derivado del Juicio Civil 1184/2016	CONCLUIDO	CONCLUIDO	Subgerencia De Asuntos Contenciosos
1	3169/2019	RECURSO DE REVISIÓN	RECURSO DE REVISIÓN	Subgerencia De Asuntos Contenciosos
Tipo de Asunto: Juicio de Amparo Radicado en Guerrero				
1	246/2020 derivado del Juicio Civil 27/2016	RECURSO DE REVISIÓN	RECURSO DE REVISIÓN	Subgerencia De Asuntos Contenciosos
Tipo de Asunto: Juicio de Amparo Radicado en Tepic, Nayarit				
1	443/2019 derivado del Juicio Civil 52/2016	RECURSO DE REVISIÓN	RECURSO DE REVISIÓN	Subgerencia De Asuntos Contenciosos
Tipo de Asunto: Juicio de Amparo Radicado en Puebla				
1	2274/2017	REPOSICIÓN DE JUICIO PARA EFECTOS	REPOSICIÓN DE JUICIO PARA EFECTOS	Subgerencia De Asuntos Contenciosos
Tipo de Asunto: Juicio de Amparo Radicado en Tamaulipas				
1	1266/2019	SOBRESEÍDO	SOBRESEÍDO	Subgerencia De Asuntos Contenciosos
Tipo de Asunto: Juicio de Amparo Radicado En Nuevo León, Monterrey				
1	284/2020	ALEGATOS	ALEGATOS	Subgerencia De Asuntos Contenciosos

Fuente: Instituto Mexicano de Tecnología del Agua

## ➤ PRESUPUESTALES

## ❖ Cuentas De Ingresos

- Ley de Ingresos

La Ley de ingresos aprobada para el Instituto fue de 404,976,453 de los cuales el 49.4% corresponde a ingresos propios y el 50.6 % a recursos fiscales, así mismo en el transcurso del año se obtuvo una reducción neta de 9,788,024 para llegar a una Ley de Ingresos Modificada por 395,188,429 para este Instituto, a continuación, se detalla la información correspondiente:

ESTADO ANALÍTICO DE INGRESOS  
RJE INSTITUTO MEXICANO DE TECNOLOGÍA DEL AGUA (PESOS)

RUBRO DE INGRESOS	INGRESO					DIFERENCIA (6 = 5 - 1)
	ESTIMADO	AMPLIACIONES Y REDUCCIONES	MODIFICADO	DEVENGADO	RECAUDADO	
	(1)	(2)	(3 = 1 + 2)	(4)	(5)	
IMPUESTOS	0	0	0	0	0	0
CUOTAS Y APORTACIONES DE SEGURIDAD SOCIAL	0	0	0	0	0	0
CONTRIBUCIONES DE MEJORAS	0	0	0	0	0	0
DERECHOS	0	0	0	0	0	0
PRODUCTOS	0	0	0	0	0	0
CORRIENTE	0	0	0	0	0	0
CAPITAL	0	0	0	0	0	0
APROVECHAMIENTOS	0	0	0	0	0	0
CORRIENTE	0	0	0	0	0	0
CAPITAL	0	0	0	0	0	0
INGRESOS POR VENTAS DE BIENES Y SERVICIOS	200,000,000	0	200,000,000	41,994,692	37,290,217	-162,709,783
PARTICIPACIONES Y APORTACIONES	0	0	0	0	0	0
TRANSFERENCIAS, ASIGNACIONES, SUBSIDIOS Y OTRAS AYUDAS	204,976,453	-9,788,024	195,188,429	195,188,429	195,188,429	-9,788,024
INGRESOS DERIVADOS DE FINANCIAMIENTOS	0	0	0	0	0	0
<b>TOTAL</b>	<b>404,976,453</b>	<b>-9,788,024</b>	<b>395,188,429</b>	<b>237,183,121</b>	<b>232,478,646</b>	
				<b>INGRESOS EXCEDENTES</b>		-172,497,807

Fuente: Instituto Mexicano de Tecnología del Agua



ESTADO ANALÍTICO DE INGRESOS POR FUENTE DE FINANCIAMIENTO	INGRESO					DIFERENCIA (6 = 5 - 1)
	ESTIMADO	AMPLIACIONES Y REDUCCIONES	MODIFICADO	DEVENGADO	RECAUDADO	
	(1)	(2)	(3 = 1 + 2)	(4)	(5)	
<b>INGRESOS DEL GOBIERNO</b>	0	0	0	0	0	0
IMPUESTOS	0	0	0	0	0	0
CONTRIBUCIONES DE MEJORAS	0	0	0	0	0	0
DERECHOS	0	0	0	0	0	0
PRODUCTOS	0	0	0	0	0	0
CORRIENTE	0	0	0	0	0	0
CAPITAL	0	0	0	0	0	0
APROVECHAMIENTOS	0	0	0	0	0	0
CORRIENTE	0	0	0	0	0	0
CAPITAL	0	0	0	0	0	0
PARTICIPACIONES Y APORTACIONES	0	0	0	0	0	0
TRANSFERENCIAS, ASIGNACIONES, SUBSIDIOS Y OTRAS AYUDAS	0	0	0	0	0	0
<b>INGRESOS DE ORGANISMOS Y EMPRESAS</b>	<b>404,976,453</b>	<b>-9,788,024</b>	<b>395,188,429</b>	<b>237,183,121</b>	<b>232,478,646</b>	<b>-172,497,807</b>
CUOTAS Y APORTACIONES DE SEGURIDAD SOCIAL	0	0	0	0	0	0
INGRESOS POR VENTAS DE BIENES Y SERVICIOS	200,000,000	0	200,000,000	41,994,692	37,290,217	-162,709,783
TRANSFERENCIAS, ASIGNACIONES, SUBSIDIOS Y OTRAS AYUDAS	204,976,453	-9,788,024	195,188,429	195,188,429	195,188,429	-9,788,024
<b>INGRESOS DERIVADOS DE FINANCIAMIENTO</b>	<b>0</b>	<b>0</b>	<b>0</b>	<b>0</b>	<b>0</b>	<b>0</b>
INGRESOS DERIVADOS DE FINANCIAMIENTOS	0	0	0	0	0	0
<b>TOTAL</b>	<b>404,976,453</b>	<b>-9,788,024</b>	<b>395,188,429</b>	<b>237,183,121</b>	<b>232,478,646</b>	
				<b>INGRESOS XCEDENTES</b>		-172,497,807

Fuente: Instituto Mexicano de Tecnología del Agua

La variación compuesta de -172,497,807 está integrada por ampliaciones de recursos fiscales por un monto de 48,919,379 y reducciones liquidas por un monto de 58,707,402 lo que hace una reducción en el rubro de TRANSFERENCIAS, ASIGNACIONES, SUBSIDIOS Y OTRAS AYUDAS total de -9,788,024, en el rubro de INGRESOS POR VENTAS DE BIENES Y SERVICIOS la variación corresponde a que el programa de ingresos propios de 2020 fue inferior a lo recibido en 162,709,783.

## ➤ CUENTAS DE EGRESOS

### ❖ Presupuesto de Egresos

El Presupuesto de Egresos aprobado para el Instituto fue de 404,976,453, para el cierre del ejercicio en gasto corriente, a continuación, se detalla el ejercicio del presupuesto.

Concepto	PRESUPUESTO DE EGRESOS		
	APROBADO	MODIFICADO	PAGADO
<b>TOTAL, DE RECURSOS<sup>1/</sup></b>	<b>702,073,611</b>	<b>692,285,587</b>	<b>529,575,804</b>
GASTO CORRIENTE	404,976,453	395,188,429	266,774,795
SERVICIOS PERSONALES	185,943,479	176,257,133	176,257,133
DE OPERACIÓN	216,032,974	173,879,610	48,875,883
SUBSIDIOS	0	0	0
OTRAS EROGACIONES	3,000,000	45,051,686	41,641,779
PENSIONES Y JUBILACIONES	0	0	0
INVERSIÓN FÍSICA	0	0	0
<b>BIENES MUEBLES E INMUEBLES</b>	<b>0</b>	<b>0</b>	<b>0</b>
OBRA PÚBLICA	0	0	0
SUBSIDIOS	0	0	0
OTRAS EROGACIONES	0	0	0
<b>INVERSIÓN FINANCIERA</b>	<b>0</b>	<b>0</b>	<b>0</b>
COSTO FINANCIERO	0	0	0
INTERESES, COMISIONES Y GASTOS DE LA DEUDA	0	0	0
INTERNOS	0	0	0
<b>EXTERNOS</b>	<b>0</b>	<b>0</b>	<b>0</b>
EGRESOS POR OPERACIONES AJENAS	0	0	0
EROGACIONES RECUPERABLES	0	0	0
SUMA DE EGRESOS DEL AÑO	404,976,453	395,188,429	266,774,795
ENTEROS A TESORERÍA DE LA FEDERACIÓN	0	0	0
ORDINARIOS	0	0	0
EXTRAORDINARIOS	0	0	0
DISPONIBILIDAD FINAL	297,097,158	297,097,158	297,097,158
DIFERENCIAS CAMBIARIAS, AJUSTES CONTABLES Y OPERACIONES EN TRÁNSITO	0	0	-34,296,149

<sup>1/</sup> Las sumas parciales y total pueden no coincidir debido al redondeo.

Fuente: Instituto Mexicano de Tecnología del Agua

Al cierre del ejercicio y considerando el presupuesto modificado de 395,188,429 y el presupuesto ejercido de 266,774,795 se obtiene un Superávit de operación por 128,413,634 para este Instituto cabe destacar que el Superávit presentado no representa un subejercicio derivado que los recursos autorizados por los ingresos autogenerados de este Instituto no fueron obtenidos

### **C. NOTAS DE GESTIÓN ADMINISTRATIVA**

#### **➤ INTRODUCCIÓN**

Durante el ejercicio de 2016 el Instituto enfrento diversos retos de cambio, entre los cuales destaca la operación de su sistema GPR ( "Software", sumamente capaz de interactuar con las necesidades de información del usuario final (servidor público) en forma dinámica, efectiva, confiable, amigable, rápida e inteligente, en forma integral y en línea con otras áreas internas y/o externas de este instituto) denominado Sistema Integral Administrativo (SIAD), que actualmente ya opera el Instituto e interactúa con la gestión de proyectos, sus avances y sus resultados contemplando la armonización integral de la institución en todos sus ámbitos.

Este sistema de gestión administrativa, financiera y técnica, tiene el objetivo de realizar el trabajo en línea, atendiendo las necesidades de los usuarios y al mismo tiempo llevando el registro oportuno de las operaciones financieras que en él se realicen.

Con este desarrollo tecnológico, el Instituto mantiene su presencia en el mercado como una empresa líder en la administración y gestión de proyectos de diversa clase o tipo de recurso, con una organización de forma dinámica que responde oportunamente la situación que guarda su administración.

Estas razones mantienen a la Institución como un Centro Público de Investigación de carácter científico y tecnológico en materia hídrica como una de las más importantes del país.

#### **➤ PANORAMA ECONÓMICO Y FINANCIERO**

Para el entorno económico del ejercicio 2020 se destaca que en un inicio el presupuesto autorizado, estaba enfocado a garantizar la operación normal de este instituto, así como la realización de las acciones y actividades que permitirían cumplir sus objetivos y metas, sin embargo el presupuesto, las acciones y las actividades se vieron afectadas en el transcurso del año por la emergencia sanitaria a nivel Nacional por cuestiones de salud pública relacionada a la pandemia por el virus SARS-COV2 (COVID-19), por lo que este instituto se tuvo que apegar a las disposiciones que observaron las dependencias y entidades de la administración pública para evitar la propagación de la pandemia y las correspondientes en materia de austeridad y racionalidad del gasto de las cuales el instituto sufrió una reducción presupuestal en el gasto corriente, donde se logró atender el gasto mínimo e indispensable para mantener la seguridad del patrimonio, así mismo esta situación impacto en una disminución de los Ingresos Propios del Instituto debido a una menor contratación de proyectos en materia de investigación.

Derivado de lo informado en el párrafo anterior y para salvaguardar la salud de los Servidores Públicos, el Gobierno implemento el HOME OFFICE (Trabajo en casa) que permitiera la continuidad de las actividades institucionales.

En materia económica y financiera, cabe destacar que la Ley de Adquisiciones, Arrendamientos y Servicios contribuye a obtener las mejores ventajas económicas y financieras del mercado en cuestión de adquisición de materiales, suministros y servicios.

➤ **AUTORIZACIÓN E HISTORIA**

El Instituto Mexicano de Tecnología del Agua fue creado mediante Decreto Presidencial, publicado en el Diario Oficial de la Federación el 7 de agosto de 1986, como órgano desconcentrado de la entonces Secretaría de Agricultura y Recursos Hidráulicos.

Derivado de las reformas y adiciones que se realizaron a la Ley Orgánica de la Administración Pública Federal, publicadas en el Diario Oficial de la Federación el 28 de diciembre de 1994, el Instituto Mexicano de Tecnología del Agua, fue re sectorizado como un órgano desconcentrado de la Secretaría de Medio Ambiente, Recursos Naturales y Pesca.

Con fecha treinta de octubre de 2001, se publicó en el Diario Oficial de la Federación el Decreto expedido por el ciudadano Presidente de los Estados Unidos Mexicanos, Vicente Fox Quesada, por el que se crea El Instituto Mexicano de Tecnología del Agua como un Organismo Público Descentralizado con personalidad jurídica y patrimonio propios, cuya coordinación sectorial corresponderá a la Secretaría de Medio Ambiente y Recursos Naturales, quien coordinará su programación, presupuestación, y conocerá su operación y sus resultados, conservando el Instituto la autonomía de gestión para el cabal cumplimiento de su objeto y de los objetivos y metas señalados en sus programas.

La transformación del Instituto Mexicano de Tecnología del Agua a un Organismo Descentralizado se realiza de acuerdo con el Reglamento Interior de la Secretaría de Medio Ambiente y Recursos Naturales, y en cumplimiento a lo dispuesto por la Ley para el Fomento de la Investigación Científica y Tecnológica, la Secretaría de Medio Ambiente y Recursos Naturales, con la intervención que corresponde a las secretarías de Hacienda y Crédito Público y de Contraloría y Desarrollo Administrativo, determinan la necesidad de transformar al Instituto Mexicano de Tecnología del Agua en un organismo descentralizado, para que posteriormente, sea reconocido como Centro Público de Investigación, tomando las siguientes consideraciones;

Que es primordial establecer como estrategia, para alcanzar los objetivos de la política tecnológica, fortalecer las instituciones de investigación con vocación tecnológica, con el propósito de lograr una mayor articulación de sus actividades con las necesidades nacionales;

Que la Ley para el Fomento de la Investigación Científica y Tecnológica, publicada en el Diario Oficial de la Federación el 21 de mayo de 1999, establece los mecanismos de fortalecimiento y evaluación de la gestión de las entidades paraestatales cuya labor sustantiva sea la investigación científica o tecnológica;

Que la transformación del Instituto Mexicano de Tecnología del Agua en organismo descentralizado no implica la creación de estructuras orgánicas adicionales ni impacta el presupuesto federal, toda vez que se aprovecharán los recursos materiales, humanos y presupuestarios con que cuenta en la actualidad, y

Que la Comisión Intersecretarial de Gasto Financiamiento, en su XXVIII-2 sesión ordinaria celebrada el 16 de agosto de 2000, dictaminó favorablemente la propuesta para que se constituya el Instituto Mexicano de Tecnología del Agua como organismo descentralizado de la Administración Pública Federal.

El 16 de diciembre de 2009 se publicó en el Diario Oficial de la Federación la Resolución conjunta por la que la Secretaría de Medio Ambiente y Recursos Naturales y el Consejo Nacional de Ciencia y Tecnología, reconocen al Instituto Mexicano de Tecnología del Agua, como Centro Público de Investigación.

➤ ORGANIZACIÓN Y OBJETO SOCIAL

❖ **Objeto Social**

El Instituto tiene por objeto el objeto realizar investigación, desarrollar, adaptar y transferir tecnología, prestar servicios tecnológicos y preparar recursos humanos calificados para el manejo, conservación y rehabilitación del agua, a fin de contribuir al desarrollo sustentable del país, según lo establece el Decreto que crea al Instituto.

❖ **Principal Actividad**

La principal actividad del Instituto de conformidad con su registro federal de contribuyente ante el SAT es; Servicios de investigación y desarrollo en ciencias físicas, de la vida e ingeniería prestados por el sector público

❖ **Ejercicio Fiscal**

Por su estructura jurídica y actividades de interés social, el Instituto como Organismo Público Descentralizado no es contribuyente del Impuesto Sobre la Renta, por estar clasificado en el Título III "Del Régimen de las Personas Morales con Fines no Lucrativos".

Las obligaciones fiscales que tiene el Instituto, es la de retener y enterar el impuesto y exigir la documentación que reúna los requisitos fiscales, cuando hagan pagos a terceros y estén obligados a ellos en términos de la Ley del Impuesto Sobre la Renta.

El Instituto está exento del pago del Impuesto al Valor Agregado por lo establecido en al artículo 15, fracción IV, de la Ley correspondiente, sin embargo, causa este impuesto por la prestación de servicios y por la venta de material didáctico.

De acuerdo con la Ley General de Hacienda del Estado de Morelos, publicado en el Diario Oficial de la Federación el 21 de diciembre del 2011, en su Capítulo Séptimo Bis "DEL IMPUESTO SOBRE NOMINA" y con base al artículo \*58 bis-2, párrafo tercero que a la letra dice:

ARTICULO \*58 BIS-2.- "La Federación, el Estado, los Municipios, sus Entidades Paraestatales y los Organismos Descentralizados, Fideicomisos y demás entidades Paraestatales, así como los Órganos Constitucionales, deberán cubrir el impuesto a su cargo, el cual es aplicable al Instituto

❖ **Régimen Jurídico**

El Instituto no reconoce pasivos por obligaciones laborales al retiro de sus trabajadores, las relaciones laborales con sus trabajadores se regulan con base en lo establecido en el apartado "B" del artículo 123 Constitucional, por lo que las pensiones al retiro de los trabajadores son asumidas en su totalidad por el ISSSTE, además de que no existe la obligación de pagar las primas de antigüedad.

❖ **Consideraciones fiscales del ente:**

El Instituto además de cumplir con el pago de Impuesto sobre Nómina Estatal y el pago de sus aportaciones de seguridad social con el ISSSTE, tiene las siguientes obligaciones Fiscales Federales:

<b>Actividades Económicas:</b>				
<b>Orden</b>	<b>Actividad Económica</b>	<b>Porcentaje</b>	<b>Fecha Inicio</b>	<b>Fecha Fin</b>
1	Servicios de investigación y desarrollo en ciencias físicas, de la vida e ingeniería prestados por el sector público	100	08/05/2007	

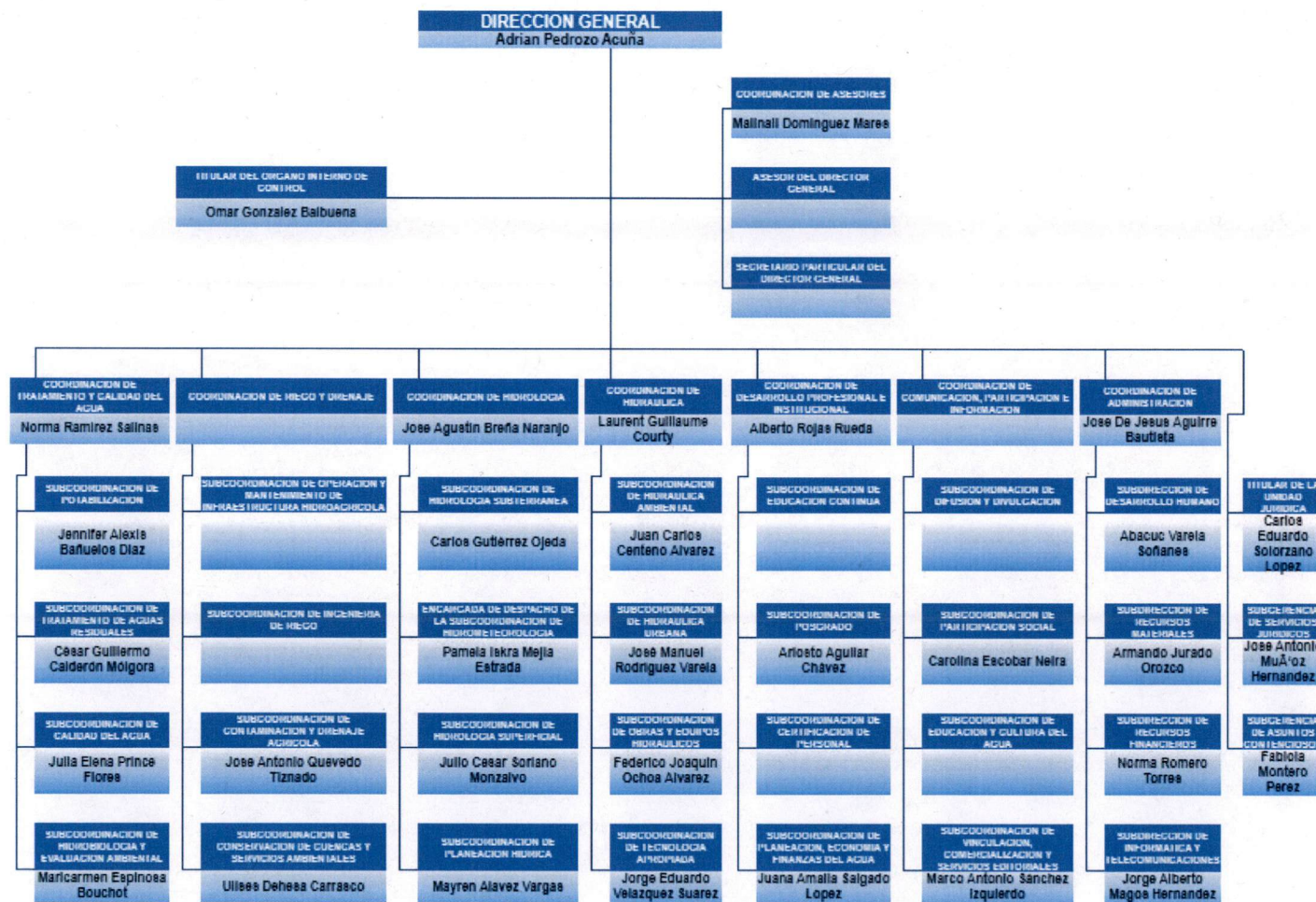
<b>Regímenes:</b>				
<b>Régimen</b>			<b>Fecha Inicio</b>	<b>Fecha Fin</b>
Personas Morales con Fines no Lucrativos			31/03/2002	

<b>Obligaciones:</b>				
<b>Descripción de la Obligación</b>	<b>Descripción Vencimiento</b>	<b>Fecha Inicio</b>	<b>Fecha Fin</b>	
Declaración informativa anual de pagos y retenciones de servicios profesionales. Personas Morales. Impuesto Sobre la Renta	A más tardar el 15 de febrero del año siguiente	31/03/2002		
Entero de retención de ISR por servicios profesionales. MENSUAL	A más tardar el día 17 del mes inmediato posterior al periodo que corresponda.	31/03/2002		
declaración informativa anual de retenciones de ISR por sueldos y salarios e ingresos asimilados a salarios	A más tardar el 15 de febrero del año siguiente	31/03/2002		
Entero de retenciones mensuales de ISR por sueldos y salarios	A más tardar el día 17 del mes inmediato posterior al periodo que corresponda.	31/03/2002		
Entero de retenciones de IVA Mensual	A más tardar el día 17 del mes inmediato posterior al periodo que corresponda.	24/08/2005		
Informativa anual del subsidio para el empleo	A más tardar el 15 de febrero de cada año	01/01/2008		
Declaración Informativa mensual de Proveedores	El día 17 del mes siguiente a aquél al que corresponda	30/06/2011		

Fuente: Instituto Mexicano de Tecnología del Agua

❖ Estructura Organizacional



Fuente: Instituto Mexicano de Tecnología del Agua

➤ FIDEICOMISOS, MANDATOS Y ANÁLOGOS DE LOS CUALES ES FIDEICOMITENTE O FIDEICOMISARIO

El Instituto cuenta con el Fideicomiso "Fondo de Investigación Científica y Desarrollo Tecnológico del IMTA" que tiene por Objeto:

Apoyar proyectos específicos de investigación, desarrollo tecnológico y de innovación, la creación y mantenimiento de instalaciones de investigación, su equipamiento, suministro de materiales, otorgamiento de becas y formación de recursos humanos especializados, la generación de propiedad intelectual y de inversión asociada para su potencial explotación comercial, la creación y apoyo de las unidades de vinculación y transferencia de conocimiento, el otorgamiento de incentivos extraordinarios a los investigadores que participen en los proyectos, cuidando en todo momento que dichos incentivos no se constituyan en un sobresueldo o en una prestación regularizable, y otros propósitos directamente vinculados para proyectos científicos, tecnológicos o de innovación.

Con fecha 19 de marzo de 2020 se aprobó la renovación anual del Fideicomiso con Clave de Registro 201216RJE01554 que fue autorizado por la DGPYP "B" de la SHCP mediante el folio 4218399 del Sistema de Control y Transparencia de Fideicomisos del Portal Aplicativo de la Secretaría de Hacienda.

Con la emisión de la nueva Ley de Ciencia y Tecnología Publicada el 6 de noviembre de 2020 quedo derogado el Art. 50 donde se establecían los Fondos de Investigación Científica y Desarrollo Tecnológico para los centros públicos de investigación, por lo que este instituto realizo la consulta sobre el Fondo de investigación científica de este Instituto, la cual a la fecha continua en trámite de respuesta en la Semarnat.

➤ BASES DE PREPARACIÓN DE LOS ESTADOS FINANCIEROS

❖ **Aplicación de la normatividad emitida por el CONAC**

Los Estados Financieros que se acompañan, fueron preparados de acuerdo al Manual de Contabilidad Gubernamental publicada en el Diario Oficial de la Federación por la Secretaría de Hacienda y Crédito Público mediante acuerdo del 22 de noviembre de 2010, a los Lineamientos Específicos para la elaboración de los Estados Financieros, aplicables a las Entidades Paraestatales Federales y las disposiciones emitidas por la Consejo Nacional de Armonización Contable y al Manual de Contabilidad Gubernamental para el Sector Paraestatal Federal 2018 vigente a partir del primero de enero, emitido por la Unidad de Contabilidad Gubernamental de la Secretaría de Hacienda y Crédito Público.

Con Postulados Básicos de Contabilidad Gubernamental, en apego a las Normas Específicas de Información Financiera Gubernamental para el Sector Paraestatal, emitidas por la Secretaría de Hacienda y Crédito Público las cuales difieren de las Normas de Información Financiera emitidas por el Consejo Mexicano para la Investigación y Desarrollo de Normas de Información Financiera (CINIF).



**❖ Normatividad aplicada para el reconocimiento, valuación y revelación de los diferentes rubros de la información financiera.**

El Instituto, para llevar a cabo su actividad, realiza operaciones financieras de compra, venta entre otros y como consecuencia de estas actuaciones, su patrimonio se ve alterado y obtiene resultados: beneficios o pérdidas.

La contabilidad financiera es el área contable que se ocupa de emitir información relativa a este tipo de transacciones, proporcionando datos que se refieren, principalmente, al patrimonio de la Institución en un momento dado y a los resultados generados en cierto período de tiempo. Por lo que, para elaborar esta información, se sigue y aplica un método específico, que engloba y reúne una serie de postulados e hipótesis concernientes a cómo:

- Se captan o perciben los hechos económicos que la entidad realiza. En la observación de la realidad económica prima el principio de dualidad.
- Se valoran las operaciones.
- Se traducen éstas a un lenguaje contable, es decir, cómo se registran contablemente.
- Se obtienen, tras la contabilización de estas transacciones, unos estados sintéticos que contengan, de manera ordenada, datos significativos, que muestren adecuada y fielmente la realidad económica de la Institución, a este proceso se le conoce con el nombre de agregación.

Para atender lo anterior, el Instituto toma como referencia la Ley General de Contabilidad Gubernamental (Ley de Contabilidad) dispuesta para la Administración Pública del País a través del Consejo Nacional de Armonización Contable (CONAC), en su calidad de órgano coordinador para la armonización de la contabilidad gubernamental, quien es responsable de emitir las normas contables y lineamientos que aplicarán los entes públicos para la generación de información financiera.

De acuerdo con esta Ley de Contabilidad, el manual es el documento conceptual, metodológico y operativo que contiene, como mínimo, su finalidad, el marco jurídico, lineamientos técnicos, la lista de cuentas, los instructivos para el manejo de las cuentas, las guías contabilizadoras y la estructura básica de los principales estados financieros a generarse en el sistema. En complemento, y conforme a lo señalado por el Cuarto Transitorio de dicha Ley, también formarán parte del manual las matrices de conversión con características técnicas tales que, a partir de clasificadores presupuestarios, listas de cuentas y catálogos de bienes o instrumentos similares que permitan su interrelación modular, generen el registro automático y por única vez de las transacciones financieras en los momentos contables correspondientes.

Bajo este marco, el presente Manual tiene como propósito mostrar en un solo documento todos los elementos del sistema contable que señala la Ley de contabilidad, así como las herramientas y métodos necesarios para registrar correctamente las operaciones financieras y producir, en forma automática y en tiempo real, la información y los estados contables, presupuestarios, programáticos y económicos que se requieran.

La metodología de registro contable desarrollada en el Manual, cubre la totalidad de las transacciones de tipo financiero, ya sea que provengan de operaciones presupuestarias o de cualquier otra fuente. En el Manual se incluyen los principales procesos que motivan los registros contables.

La parte metodológica está desarrollada de acuerdo con las operaciones que, fundamentalmente, realizan los entes públicos y podrán abrir las subcuentas y otras desagregaciones que requieran para satisfacer sus necesidades operativas o de información gerencial, a partir de la estructura básica del plan de cuentas, conservando la armonización con los documentos emitidos por el CONAC.

#### ❖ **Postulados Básicos.**

Con fecha 13 de agosto de 2009 se aprobaron los Postulados Básicos de Contabilidad Gubernamental en la Ciudad de México, Distrito Federal, a los cuales están sujetos los registros financieros de la entidad.

Son los elementos fundamentales que configuran el Sistema de Contabilidad Gubernamental (SCG), teniendo incidencia en la identificación, el análisis, la interpretación, la captación, el procesamiento y el reconocimiento de las transformaciones, transacciones y otros eventos que afectan el ente público.

Los postulados sustentan de manera técnica el registro de las operaciones, la elaboración y presentación de estados financieros; basados en su razonamiento, eficiencia demostrada, respaldo en legislación especializada y aplicación de la Ley General de Contabilidad Gubernamental (Ley de Contabilidad), con la finalidad de uniformar los métodos, procedimientos y prácticas contables.

#### ❖ **Normatividad Supletoria**

En materia contable no se tiene normatividad supletoria que aplique al Instituto.

#### ❖ **Para las entidades que por primera vez estén implementando el base devengado de acuerdo a la Ley de Contabilidad.**

En materia contable no se tiene normatividad supletoria que aplique al Instituto.

➤ POLÍTICAS DE CONTABILIDAD SIGNIFICATIVAS

❖ **Actualización**

Hasta el ejercicio terminado el 31 de diciembre de 2008, los Estados Financieros elaborados por el Instituto, reconocían parcialmente los efectos de la inflación, en apego a la Norma NEIFGSP 007 "Norma de Información Financiera para el Reconocimiento de los Efectos de la Inflación" apartado "D", emitida por la Secretaría de Hacienda y Crédito Público.

De acuerdo a dicha Norma, se actualizaban los renglones de inventarios, activo fijo, cargos diferidos y su correspondiente depreciación y amortización acumulada, y la depreciación del ejercicio por el método de ajuste, por cambios en el nivel general de precios, tomando en cuenta el Índice Nacional de Precios al Consumidor (INPC), publicado por el Banco de México. El monto de la actualización de cada renglón del activo fijo y su depreciación acumulada se registraba utilizando cuentas de revaluación por cada rubro, y afectando la cuenta patrimonial del superávit por revaluación. En cuanto a la actualización de la depreciación del ejercicio, se registraba afectando los resultados del ejercicio y ésta se expresaba en pesos de poder adquisitivo del promedio del ejercicio.

Con la entrada en vigor a partir de enero de 2009, de las disposiciones establecidas en la Norma NEIFGSP 007 "Norma de Información Financiera para el Reconocimiento de los Efectos de la Inflación" apartado "D" emitida por la Secretaría de Hacienda y Crédito Público, el Instituto no aplicó el método para reconocer los efectos de la inflación en los Estados Financieros del ejercicio 2010, por considerar que estaba en un entorno económico no inflacionario, debido a que la inflación acumulada de los tres ejercicios anuales anteriores fue inferior al 12.2%.

Los Estados Financieros del ejercicio 2008 fueron reexpresados en pesos de poder adquisitivo al 31 de diciembre de 2008, habiéndose utilizado el factor de ajuste del 0.06528.

El porcentaje de inflación acumulada de los tres ejercicios anuales anteriores, es el siguiente:

AÑO	%
2018	6.7%
2019	2.8%
2020	3.1%
<b>SUMA</b>	<b>12.9%</b>

Fuente: Instituto Mexicano de Tecnología del Agua

**❖ Operaciones en moneda extranjera**

Las operaciones en moneda extranjera se registran a los tipos de cambio vigente a la fecha de su concertación. Los saldos de dicha moneda se expresan en su equivalente en moneda nacional al tipo de cambio vigente a la fecha del cierre de los estados financieros. La diferencia por fluctuación y su liquidación o valuación al cierre del ejercicio se aplican a los resultados del año.

**❖ Método de valuación de la inversión en acciones de compañías subsidiarias:**

El Instituto no cuenta con operaciones que tengan relación con este concepto.

**❖ Sistema y método de valuación de inventarios y costo de lo vendido:**

El Instituto aplica el Método de Costo Promedio para la valuación de los inventarios y no maneja una cuenta de costo de lo vendido debido a que es una entidad prestadora de servicios.

**❖ Beneficios a empleados, revelar el cálculo de la reserva actuarial:**

Actualmente no se realizan cálculos relacionados con este concepto.

**❖ Provisiones:**

Actualmente no se realizan cálculos relacionados con este concepto.

**❖ Reservas:**

En el presente ejercicio, el Instituto registro en sus Estados Financieros una Reserva de Cuentas Incobrables por un importe de 2,502,678 derivado del comportamiento de las cuentas por cobrar con atraso superior a 90 días aplicando el 5% sobre el total de las Cuentas por Cobrar, así como del registro de las cuentas por cobrar con notoria imposibilidad practica de cobro (Antigüedad de Saldos) a fin de dar atención a lo estipulado en la NIFGG SP 03 "Estimación de Cuentas Incobrables".

**❖ Cambios en políticas contables.**

Actualmente se mantienen las políticas que contribuyen a mantener los procedimientos establecidos por el Consejo Nacional de Armonización Contable.

## ➤ RECLASIFICACIONES:

❖ **Depuración y cancelación de saldos:**

En el transcurso del año no se tuvo cancelaciones de saldos incobrables.

❖ **Posición en Moneda Extranjera y Protección por Riesgo Cambiario**

Con relación a este apartado, el Instituto no cuenta con actividades financieras contratadas en moneda extranjera.

❖ **Reporte Analítico del Activo**

A continuación, se presenta el Analítico del Activo donde se muestra una variación neta de activo por 43,763,141, de los cuales 42,510,032 son de activo circulante y 1,253,109 de activo no circulante.

Instituto Mexicano de Tecnología del Agua					
Estado Analítico del Activo					
Del 31 de Diciembre 2019 al 31 de Diciembre de 2020					
Concepto	Saldo Inicial 1	Cargos del Periodo 2	Abonos del Periodo 3	Saldo Final 4 (1+2-3)	Variación del Periodo (4-1)
<b>Activo</b>	<b>711,693,881</b>	<b>288,079,780</b>	<b>331,842,921</b>	<b>667,930,740</b>	<b>43,763,141</b>
<b>Activo Circulante</b>	<b>307,889,620</b>	<b>281,879,599</b>	<b>324,389,631</b>	<b>265,379,588</b>	<b>42,510,032</b>
Efectivo y Equivalentes	281,577,659	231,868,773	262,029,890	251,416,542	30,161,117
Derechos a Recibir Efectivo o Equivalentes	38,742,714	45,760,877	56,019,721	28,483,870	10,258,844
Derechos a Recibir Bienes o Servicios a Corto Plazo	862,440	652,577	-	1,515,017	652,577
Inventarios					
Almacenes	1,834,899	3,597,372	3,837,342	1,594,929	239,970
Estimación para Cuentas Incobrables por Derechos a Recibir Efectivo o Equivalentes	15,128,092	-	2,502,678	17,630,770	2,502,678
Otros Activos Circulantes					
<b>Activo No Circulante</b>	<b>403,804,261</b>	<b>6,200,181</b>	<b>7,453,290</b>	<b>402,551,152</b>	<b>1,253,109</b>
Inversiones Financieras a Largo Plazo	85,664,532	3,852,392	-	89,516,924	3,852,392
Derechos a Recibir Efectivo o Equivalentes a Largo Plazo					

Instituto Mexicano de Tecnología del Agua					
Estado Analítico del Activo					
Del 31 de Diciembre 2019 al 31 de Diciembre de 2020					
Concepto	Saldo Inicial 1	Cargos del Periodo 2	Abonos del Periodo 3	Saldo Final 4 (1+2-3)	Variación del Periodo (4-1)
Bienes Inmuebles, Infraestructura y Construcciones en Proceso	183,292,360	-	-	183,292,360	-
Bienes Muebles	254,545,625	2,347,789	1,516,543	255,376,871	831,246
Activos Intangibles	1,170,948	-	-	1,170,948	-
Depreciación, Deterioro y Amortización Acumulada de Bienes	120,932,362	-	5,936,747	126,869,109	5,936,747
Activos Diferidos					
Estimación por Pérdida o Deterioro de Activos no Circulantes					
Otros Activos no Circulantes	63,158	-	-	63,158	-

Fuente: Instituto Mexicano de Tecnología del Agua

➤ FIDEICOMISOS, MANDATOS Y ANÁLOGOS:

A la fecha el Instituto tiene registrado en su balance financiero, de conformidad con el artículo 32 de la Ley General de Contabilidad, el Fideicomiso denominado "Fondo de Investigación Científica y Desarrollo Tecnológico del IMTA" que tiene una aportación al final del ejercicio de 89,516,924 pesos.

➤ REPORTE DE LA RECAUDACIÓN

En el transcurso del año el Instituto inicio con un presupuesto autorizado de Ingresos por 404,976,453 y cerro con un importe de 232,478,646 debido a que no se recibieron los recursos al cierre del ejercicio.

## ➤ INFORMACIÓN SOBRE LA DEUDA Y OTROS PASIVOS

A continuación, se presenta el Analítico del Pasivo donde se muestran los movimientos efectuados en el ejercicio:

Instituto Mexicano de Tecnología del Agua				
Estado Analítico de la Deuda y Otros Pasivos				
Del 1 de Enero al 31 Diciembre de 2020				
Denominación de las Deudas	Moneda de Contratación	Institución o País Acreedor	Saldo Inicial del Periodo	Saldo Final del Periodo
<i>DEUDA PÚBLICA</i>				
Corto Plazo				
Deuda Interna				
Instituciones de Crédito				
Títulos y Valores				
Arrendamientos Financieros				
Deuda Externa				
Organismos Financieros Internacionales				
Deuda Bilateral				
Títulos y Valores				
Arrendamientos Financieros				
<i>Subtotal Corto Plazo</i>				
Largo Plazo				
Deuda Interna				
Instituciones de Crédito				
Títulos y Valores				
Arrendamientos Financieros				
Deuda Externa				
Organismos Financieros Internacionales				
Deuda Bilateral				
Títulos y Valores				

Instituto Mexicano de Tecnología del Agua  
Estado Analítico de la Deuda y Otros Pasivos  
Del 1 de Enero al 31 Diciembre de 2020

Denominación de las Deudas	Moneda de Contratación	Institución o País Acreedor	Saldo Inicial del Periodo	Saldo Final del Periodo
Arrendamientos Financieros				
<i>Subtotal Largo Plazo</i>				
Otros Pasivos	pesos	México/SHCP	18,234,048	8,248,636
<b>Total Deuda y Otros Pasivos</b>			<b>18,234,048</b>	<b>8,248,636</b>

Fuente: Instituto Mexicano de Tecnología del Agua

El Instituto no tiene deuda contratada y los compromisos contraídos corresponden a la provisión del pago de Impuestos del mes de diciembre que se enteran en el mes de enero 2021.

➤ CALIFICACIONES OTORGADAS

Este Instituto no tiene transacciones realizadas en este rubro.

➤ PROCESOS DE MEJORA

❖ Principales Políticas de Control Interno:

El Instituto cuenta con un sistema de gestión documental denominado SIAD, a través del cual se registra el presupuesto, la contabilidad armonizada, los indicadores de gestión y para el ejercicio 2020 se registraron los gastos en función de los entregables en cada uno de los proyectos que desarrolla el Instituto, manteniendo una trazabilidad de los registros, proporcionando la información en tiempo y forma de todas las operaciones e informes que se requieren para atender la toma de decisiones.

➤ INFORMACIÓN POR SEGMENTOS

Este Instituto no maneja información por segmentos.



➤ **EVENTOS POSTERIORES AL CIERRE**

Ley Federal de Remuneraciones de los Servidores Públicos:

Con fecha 5 de noviembre de 2018, se publicó en el Diario Oficial de la Federación el DECRETO por el que se expide la Ley Federal de Remuneraciones de los Servidores Públicos, Reglamentaria de los Artículos 75 y 127 de la Constitución Política de los Estados Unidos Mexicanos y la cual se adiciona al Código Penal Federal.

Esta ley tiene por objeto regular las remuneraciones que perciben los servidores públicos de los poderes de la Unión y todos los demás entes públicos federales incluidos aquellos dotados de autonomía constitucional.

La Suprema Corte de Justicia de la Nación (SCJN), mantiene suspensión de la Ley de Remuneraciones de los Servidores Públicos.

➤ **PARTES RELACIONADAS**

Este Instituto no tiene partes relacionadas que pudieran ejercer influencia significativa sobre la toma de decisiones financieras y operativas.

➤ **INFORMACIÓN ADICIONAL**

Dirección Electrónica: [www.imta.gob.mx](http://www.imta.gob.mx)

Dirección Fiscal: Paseo Cuauhnáhuac 8532. Progreso, Jiutepec, Morelos, 62550. México

Teléfono del Instituto: (777) 3 29 36 00

➤ **RESPONSABILIDAD SOBRE LA PRESENTACIÓN RAZONABLE DE LOS ESTADOS FINANCIEROS**

Con fecha 15 de marzo de 2021, el Mtro. José de Jesús Aguirre Bautista, Coordinador de Administración del IMTA, facultado por el Estatuto Orgánico del IMTA en su Art. 20 fracción IV, autorizó la emisión de los Estados Financieros al 31 de diciembre de 2020.

**AUTORIZA**

**MTRO. JOSÉ DE JESÚS AGUIRRE BAUTISTA**  
**COORDINADOR DE ADMINISTRACIÓN**

**ELABORA**

**C.P. NORMA ROMERO TORRES**  
**SUBDIRECTORA DE RECURSOS FINANCIEROS**

## CONCILIACIÓN CONTABLE - PRESUPUESTARIA

DEL 1o. DE ENERO AL 31 DE DICIEMBRE DE 2020

(PESOS)

Ente Público: Instituto Mexicano de Tecnología del Agua

Concepto	2020
Conciliación entre los ingresos presupuestarios y contables	
<b>1. Total de Ingresos Presupuestarios</b>	<b>237,183,121</b>
<b>2. Más Ingresos Contables No Presupuestarios</b>	<b>0</b>
Ingresos Financieros	0
Incremento por variación de inventarios	0
Disminución del exceso de las estimaciones por pérdida o deterioro u obsolescencia	0
Disminución del exceso de provisiones	0
Otros ingresos y beneficios no presupuestarios	0
<b>3. Menos Ingresos Presupuestarios No Contables</b>	<b>0</b>
Aprovechamientos patrimoniales	0
Ingresos Derivados de Financiamientos	0
Otros ingresos presupuestarios no contables	0
<b>4. Total de Ingresos Contables (4 = 1 + 2 - 3)</b>	<b>237,183,121</b>
Conciliación entre los egresos presupuestarios y los costos contables	
<b>1. Total de Egresos Presupuestarios</b>	<b>266,938,175</b>
<b>2. menos Egresos Presuuetarios No Contables</b>	<b>3,852,392</b>
Materias primas de producción y comercialización	0
Materiales y suministros	0
Mobiliario y equipo de administración	0
Mobiliario y equipo educacional y recreativo	0
Equipo e instrumental médico y del laboratorio	0
Vehículos y equipo de transporte	0
Equipo de defensa y seguridad	0
Maquinaria, otros equipos y herramientas	0
Activos biológicos	0
Bienes inmuebles	0
Activos intangibles	0
Obra pública en bienes de dominio público	0
Obra pública en bienes propios	0
Acciones y participación de capital	0
Compra de títulos y valores	0
Concesión de préstamos	0

CONCILIACIÓN CONTABLE - PRESUPUESTARIA  
DEL 1o. DE ENERO AL 31 DE DICIEMBRE DE 2020  
(PESOS)

Ente Público: Instituto Mexicano de Tecnología del Agua

Concepto	2020
Inversiones en fideicomisos, mandatos y otros análogos	3,852,392
Provisiones para contingencias y otras erogaciones especiales	0
Amortización de la deuda pública	0
Adeudos de ejercicios fiscales anteriores (ADEFAS)	0
Otros egresos presupuestarios no contables	0
<b>3. Más Gastos contables No presupuestarios</b>	<b>8,679,398</b>
Estimaciones, depreciaciones, deterioros, obsolescencia y amortizaciones	8,439,425
Provisiones	0
Disminución de inventarios	239,973
Aumento por insuficiencia de estimaciones por pérdida o deterioro u obsolescencia	0
Aumento por insuficiencia de provisiones	0
Otros gastos	0
Otros gastos contables no presupuestarios	0
<b>4. Total de Gastos Contables (4 = 1 - 2 + 3)</b>	<b>271,765,181</b>

Bajo protesta de decir verdad declaramos que los Estados Financieros y sus Notas son razonablemente correctos y responsabilidad del emisor.

ELABORÓ

L.C. y F. JUANA CAMBRAY FLORES  
JEFA DEL DEPARTAMENTO DE CONTABILIDAD

REVISÓ

C. P. NORMA ROMERO TORRES  
SUBDIRECTORA DE RECURSOS FINANCIEROS

AUTORIZÓ

MTR. JOSÉ DE JESÚS AGUIRRE BAUTISTA  
COORDINADOR DE ADMINISTRACION

**INSTITUTO MEXICANO DE TECNOLOGÍA  
DEL AGUA  
DICTAMEN PRESUPUESTARIO  
CON CIFRAS AL  
31 DE DICIEMBRE DE 2020**

**INSTITUTO MEXICANO DE TECNOLOGÍA DEL AGUA  
JIUTEPEC, MORELOS**

---

**ÍNDICE**

**Anexos**

**OPINIÓN INDEPENDIENTE**

**ESTADOS E INFORMACIÓN FINANCIERA PRESUPUESTARIA**

<b>Analítico de Ingresos</b>	<b>A</b>
<b>Ingresos de Flujo de Efectivo</b>	<b>B</b>
<b>Egresos de Flujo de Efectivo</b>	<b>C</b>
<b>Estado Analítico del Ejercicio del Presupuesto de Egresos en Clasificación Administrativa</b>	<b>D</b>
- Estado analítico del ejercicio del presupuesto de egresos en clasificación administrativa (Armonizado)	“D-1”
<b>Estado Analítico del Ejercicio del Presupuesto de Egresos en Clasificación Económica y por Objeto del Gasto</b>	<b>E</b>
- Estado analítico del ejercicio del presupuesto de egresos en clasificación económica (Armonizado)	“E-1”
- Estado analítico del ejercicio del presupuesto de egresos en clasificación por objeto del gasto (Armonizado)	“E-2”
<b>Estado analítico del Ejercicio del Presupuesto en Clasificación Funcional Programática</b>	<b>F</b>
- Estado analítico del ejercicio del presupuesto de egresos en clasificación funcional (Armonizado)	“F-1”
- Estado analítico del ejercicio del gasto por categoría programática	“F-2”
- Estado analítico del ejercicio del gasto por categoría programática (Armonizado)	“F-3”
<b>Conciliación entre los Ingresos Presupuestarios y Contables</b>	<b>G</b>
<b>Conciliación entre los Egresos Presupuestarios y los Gastos Contables</b>	<b>H</b>
<b>Notas a los Estados Presupuestales</b>	<b>I</b>

---



---

## INFORME DE LOS AUDITORES INDEPENDIENTES

**A LA SECRETARÍA DE LA FUNCIÓN PÚBLICA  
A LA H. JUNTA DE GOBIERNO DEL  
INSTITUTO MEXICANO DE TECNOLOGÍA DEL AGUA**

### **OPINIÓN SIN SALVEDADES**

Hemos auditado los estados e información financiera presupuestaria del **INSTITUTO MEXICANO DE TECNOLOGIA DEL AGUA, Organismo Público Descentralizado del Gobierno Federal con Personalidad Jurídica y Patrimonio Propios**, correspondientes al ejercicio presupuestario comprendido del 1 de enero al 31 de diciembre de **2020**, que comprenden los estados analítico de ingresos; de ingresos de flujo de efectivo; de egresos de flujo de efectivo; analítico del presupuesto de egresos en clasificación administrativa; analítico del ejercicio del presupuesto de egresos en clasificación económica y por objeto del gasto; analítico del ejercicio del presupuesto de egresos en clasificación funcional programática, así como las notas explicativas a los estados e información financiera presupuestaria que incluyen un resumen de las políticas presupuestarias significativas.

En nuestra opinión, los estados e información presupuestaria adjuntos del **INSTITUTO MEXICANO DE TECNOLOGIA DEL AGUA, Organismo Público Descentralizado del Gobierno Federal con Personalidad Jurídica y Patrimonio Propios**, mencionados en el párrafo anterior, están preparados, en todos los aspectos materiales, de conformidad con las disposiciones establecidas en la Ley General de Contabilidad Gubernamental, a la normatividad emitida por el Consejo Nacional de Armonización Contable CONAC y, en la Ley Federal de Presupuesto y Responsabilidad Hacendaria y su Reglamento.

---

## FUNDAMENTO DE LA OPINIÓN

Hemos llevado a cabo nuestras auditorías de conformidad con las Normas Internacionales de Auditoría. Nuestras responsabilidades, de acuerdo con estas normas, se describen con más detalle en la sección "Responsabilidades del auditor para la auditoría de los estados e información financiera presupuestaria" de nuestro informe. Somos independientes de la entidad de conformidad con el Código de Ética Profesional del Instituto Mexicano de Contadores Públicos, A.C., (Código de Ética Profesional), junto con los requerimientos de ética que son aplicables a nuestras auditorías de los estados financieros presupuestarios en México, y hemos cumplido con las demás responsabilidades de ética de conformidad con esos requerimientos y con el Código de Ética Profesional. Consideramos que la evidencia de auditoría que hemos obtenido proporciona una base suficiente y adecuada para nuestra opinión.

## PÁRRAFOS DE ÉNFASIS

### a) Base de preparación y utilización de este informe:

Los estados e información financiera presupuestaria adjuntos, fueron preparados para cumplir con los requerimientos normativos gubernamentales a que está sujeta la entidad y para ser integrados en el Reporte de la Cuenta Pública Federal, los cuales están presentados en los formatos que para tal efecto fueron establecidos por la Unidad de Contabilidad Gubernamental de la Secretaría de Hacienda y Crédito Público; consecuentemente, éstos pueden no ser apropiados para otra finalidad. Nuestra opinión no se modifica por esta cuestión.

### b) Lineamientos para la integración de la Cuenta Pública 2020:

Los estados armonizados y del gasto por categoría programática, se presentan para dar cumplimiento a los "Lineamientos para la Integración de la Cuenta Pública 2020, emitidos por la Unidad de Contabilidad Gubernamental de la Secretaría de Hacienda y Crédito Público, mediante Oficio N° 309-A.-002/2021, de fecha 21 de enero de 2021.

### c) Materia de información financiera:

La administración de la Entidad Gubernamental ha preparado un juego de estados financieros al y por el año terminado el 31 de diciembre de 2020, de conformidad con las disposiciones en materia de información financiera que están establecidas en la Ley General de Contabilidad Gubernamental, sobre los cuales emitimos una opinión favorable (No Modificada) con fecha 09 de marzo de 2021, conforme a las Normas Internacionales de Auditoría.

---

## **RESPONSABILIDADES DE LA ADMINISTRACIÓN Y DE LOS ENCARGADOS DEL GOBIERNO DE LA ENTIDAD SOBRE LOS ESTADOS E INFORMACIÓN FINANCIERA PRESUPUESTARIA**

La administración es responsable de la preparación de los estados e información financiera presupuestaria adjuntos de conformidad con las disposiciones establecidas en la Ley General de Contabilidad Gubernamental y en la Ley Federal de Presupuesto y Responsabilidad Hacendaria y su Reglamento, y del control interno que la administración consideró necesario para permitir la preparación de los estados e información financiera presupuestaria libre de incorrección material debida a fraude o error.

Los encargados del gobierno de la entidad son responsables de la supervisión del proceso relativo a los estados e información financiera presupuestaria de la entidad.

## **RESPONSABILIDADES DEL AUDITOR SOBRE LA AUDITORÍA DE LOS ESTADOS E INFORMACIÓN FINANCIERA PRESUPUESTARIA**

Nuestros objetivos son obtener una seguridad razonable de que los estados e información financiera presupuestaria, en su conjunto, se encuentran libres de incorrección material, debido a fraude o error, y emitir un informe de auditoría que contiene nuestra opinión. Seguridad razonable es un alto nivel de seguridad, pero no es una garantía, de que una auditoría realizada de conformidad con las Normas Internacionales de Auditoría siempre detecte una incorrección material cuando existe. Las incorrecciones pueden deberse a fraude o error y son consideradas materiales si individualmente, o en su conjunto, puede preverse razonablemente que influyan en las decisiones económicas que los usuarios hacen basándose en los estados financieros.

Como parte de una auditoría de conformidad con las Normas Internacionales de Auditoría, aplicamos nuestro juicio profesional y mantenemos una actitud de escepticismo profesional durante toda la auditoría. También:


- Identificamos y evaluamos los riesgos de incorrección material en los estados e información financiera presupuestaria, debida a fraude o error, diseñamos y aplicamos los procedimientos de auditoría para responder a esos riesgos y obtener evidencia de auditoría suficiente y apropiada para obtener una base para nuestra opinión. El riesgo de no detectar una incorrección material debida a fraude es mayor que en el caso de una incorrección material, ya que el fraude puede implicar colusión, falsificación, manifestaciones intencionalmente erróneas, omisiones intencionales o la anulación del control interno.



- Obtenemos conocimiento del control interno importante para la auditoría con el fin de diseñar los procedimientos de auditoría que consideramos adecuados en las circunstancias, y no con la finalidad de expresar una opinión sobre la eficacia del control interno de la entidad.
- Evaluamos lo apropiado de las políticas contables utilizadas y la razonabilidad de las estimaciones contables, así como las revelaciones hechas por la administración de la entidad.

Nos comunicamos con los responsables del gobierno de la entidad en relación, entre otras cuestiones, con el alcance planeado y el momento de realización de la auditoría y los hallazgos importantes de la auditoría, así como cualquier deficiencia significativa en el control interno que identificamos durante nuestra auditoría.

Gómez y Sánchez Aldana, S.C.



C.P.C. Gerardo Martínez Yeo  
Socio

Cédula Profesional N°1396444  
Av. División del Norte N° 2462  
Piso 8 Oficina 804-A  
Col. Portales Sur  
C.P. 03300  
Alcaldía. Benito Juárez

Ciudad de México, a 9 de marzo de 2021.

ANALÍTICO DE INGRESOS  
INSTITUTO MEXICANO DE TECNOLOGÍA DEL AGUA (PESOS)  
(PESOS)

RUBRO DE INGRESOS	INGRESO					DIFERENCIA (6 = 5 - 1)
	ESTIMADO	AMPLIACIONES Y REDUCCIONES	MODIFICADO	DEVENGADO	RECAUDADO	
	(1)	(2)	(3 = 1 + 2)	(4)	(5)	
IMPUESTOS	0	0	0	0	0	0
CUOTAS Y APORTACIONES DE SEGURIDAD SOCIAL	0	0	0	0	0	0
CONTRIBUCIONES DE MEJORAS	0	0	0	0	0	0
DERECHOS	0	0	0	0	0	0
PRODUCTOS	0	0	0	0	0	0
CORRIENTE	0	0	0	0	0	0
CAPITAL	0	0	0	0	0	0
APROVECHAMIENTOS	0	0	0	0	0	0
CORRIENTE	0	0	0	0	0	0
CAPITAL	0	0	0	0	0	0
INGRESOS POR VENTAS DE BIENES Y SERVICIOS	200,000,000	0	200,000,000	41,994,692	37,290,217	-162,709,783
PARTICIPACIONES Y APORTACIONES	0	0	0	0	0	0
TRANSFERENCIAS, ASIGNACIONES, SUBSIDIOS Y OTRAS AYUDAS	204,976,453	-9,788,024	195,188,429	195,188,429	195,188,429	-9,788,024
INGRESOS DERIVADOS DE FINANCIAMIENTOS	0	0	0	0	0	0
<b>TOTAL</b>	<b>404,976,453</b>	<b>-9,788,024</b>	<b>395,188,429</b>	<b>237,183,121</b>	<b>232,478,646</b>	<b>-172,497,807</b>
				<b>INGRESOS EXCEDENTES</b>		
ESTADO ANALÍTICO DE INGRESOS POR FUENTE DE FINANCIAMIENTO	INGRESO					DIFERENCIA (6 = 5 - 1)
	ESTIMADO	AMPLIACIONES Y REDUCCIONES	MODIFICADO	DEVENGADO	RECAUDADO	
	(1)	(2)	(3 = 1 + 2)	(4)	(5)	
<b>INGRESOS DEL GOBIERNO</b>	<b>0</b>	<b>0</b>	<b>0</b>	<b>0</b>	<b>0</b>	<b>0</b>
IMPUESTOS	0	0	0	0	0	0
CONTRIBUCIONES DE MEJORAS	0	0	0	0	0	0
DERECHOS	0	0	0	0	0	0
PRODUCTOS	0	0	0	0	0	0
CORRIENTE	0	0	0	0	0	0
CAPITAL	0	0	0	0	0	0
APROVECHAMIENTOS	0	0	0	0	0	0
CORRIENTE	0	0	0	0	0	0
CAPITAL	0	0	0	0	0	0
PARTICIPACIONES Y APORTACIONES	0	0	0	0	0	0
TRANSFERENCIAS, ASIGNACIONES, SUBSIDIOS Y OTRAS AYUDAS	0	0	0	0	0	0
<b>INGRESOS DE ORGANISMOS Y EMPRESAS</b>	<b>404,976,453</b>	<b>-9,788,024</b>	<b>395,188,429</b>	<b>237,183,121</b>	<b>232,478,646</b>	<b>-172,497,807</b>
CUOTAS Y APORTACIONES DE SEGURIDAD SOCIAL	0	0	0	0	0	0
INGRESOS POR VENTAS DE BIENES Y SERVICIOS	200,000,000	0	200,000,000	41,994,692	37,290,217	-162,709,783
TRANSFERENCIAS, ASIGNACIONES, SUBSIDIOS Y OTRAS AYUDAS	204,976,453	-9,788,024	195,188,429	195,188,429	195,188,429	-9,788,024
<b>INGRESOS DERIVADOS DE FINANCIAMIENTO</b>	<b>0</b>	<b>0</b>	<b>0</b>	<b>0</b>	<b>0</b>	<b>0</b>
INGRESOS DERIVADOS DE FINANCIAMIENTOS	0	0	0	0	0	0
<b>TOTAL</b>	<b>404,976,453</b>	<b>-9,788,024</b>	<b>395,188,429</b>	<b>237,183,121</b>	<b>232,478,646</b>	<b>-172,497,807</b>
				<b>INGRESOS EXCEDENTES</b>		

INGRESOS DE FLUJO DE EFECTIVO  
INSTITUTO MEXICANO DE TECNOLOGÍA DEL AGUA

(PESOS)

Concepto	ESTIMADO	MODIFICADO	RECAUDADO
<b>TOTAL DE RECURSOS<sup>1/</sup></b>	<b>702,073,611</b>	<b>692,285,587</b>	<b>529,575,804</b>
<b>DISPONIBILIDAD INICIAL</b>	<b>297,097,158</b>	<b>297,097,158</b>	<b>297,097,158</b>
<b>CORRIENTES Y DE CAPITAL</b>	<b>200,000,000</b>	<b>200,000,000</b>	<b>37,290,217</b>
VENTA DE BIENES	100,000	100,000	1,750
INTERNAS	100,000	100,000	1,750
EXTERNAS	0	0	0
VENTA DE SERVICIOS	184,900,000	184,900,000	23,898,944
INTERNAS	184,900,000	184,900,000	23,898,944
EXTERNAS	0	0	0
INGRESOS DIVERSOS	15,000,000	15,000,000	13,389,523
INGRESOS DE FIDEICOMISOS PUBLICOS	0	0	0
PRODUCTOS FINANCIEROS	15,000,000	15,000,000	13,389,523
OTROS	0	0	0
VENTA DE INVERSIONES	0	0	0
RECUPERACION DE ACTIVOS FISICOS	0	0	0
RECUPERACION DE ACTIVOS FINANCIEROS	0	0	0
<b>INGRESOS POR OPERACIONES AJENAS</b>	<b>0</b>	<b>0</b>	<b>0</b>
POR CUENTA DE TERCEROS	0	0	0
POR EROGACIONES RECUPERABLES	0	0	0
<b>SUBSIDIOS Y APOYOS FISCALES</b>	<b>204,976,453</b>	<b>195,188,429</b>	<b>195,188,429</b>
SUBSIDIOS	0	0	0
CORRIENTES	0	0	0
DE CAPITAL	0	0	0
APOYOS FISCALES	204,976,453	195,188,429	195,188,429
CORRIENTES	204,976,453	195,188,429	195,188,429
SERVICIOS PERSONALES	185,943,479	176,257,133	176,257,133
OTROS	19,032,974	18,931,296	18,931,296
INVERSION FISICA	0	0	0
INTERESES, COMISIONES Y GASTOS DE LA DEUDA	0	0	0
INVERSION FINANCIERA	0	0	0
AMORTIZACION DE PASIVOS	0	0	0
<b>SUMA DE INGRESOS DEL AÑO</b>	<b>404,976,453</b>	<b>395,188,429</b>	<b>232,478,646</b>
<b>ENDEUDAMIENTO (O DESENDEUDAMIENTO) NETO</b>	<b>0</b>	<b>0</b>	<b>0</b>
INTERNO	0	0	0
EXTERNO	0	0	0

EGRESOS DE FLUJO DE EFECTIVO  
INSTITUTO MEXICANO DE TECNOLOGÍA DEL AGUA  
(PESOS)

Concepto	APROBADO	MODIFICADO	PAGADO
<b>TOTAL DE RECURSOS<sup>1/</sup></b>	<b>702,073,611</b>	<b>692,285,587</b>	<b>529,575,804</b>
<b>GASTO CORRIENTE</b>	<b>404,976,453</b>	<b>395,188,429</b>	<b>266,774,795</b>
SERVICIOS PERSONALES DE OPERACIÓN	185,943,479	176,257,133	176,257,133
SUBSIDIOS	0	0	0
OTRAS EROGACIONES	3,000,000	45,051,686	41,641,779
<b>PENSIONES Y JUBILACIONES</b>	<b>0</b>	<b>0</b>	<b>0</b>
<b>INVERSIÓN FÍSICA</b>	<b>0</b>	<b>0</b>	<b>0</b>
BIENES MUEBLES E INMUEBLES	0	0	0
OBRA PÚBLICA	0	0	0
SUBSIDIOS	0	0	0
OTRAS EROGACIONES	0	0	0
<b>INVERSIÓN FINANCIERA</b>	<b>0</b>	<b>0</b>	<b>0</b>
<b>COSTO FINANCIERO</b>	<b>0</b>	<b>0</b>	<b>0</b>
INTERESES, COMISIONES Y GASTOS DE LA DEUDA	0	0	0
INTERNOS	0	0	0
EXTERNOS	0	0	0
<b>EGRESOS POR OPERACIONES AJENAS</b>	<b>0</b>	<b>0</b>	<b>0</b>
POR CUENTA DE TERCEROS	0	0	0
EROGACIONES RECUPERABLES	0	0	0
<b>SUMA DE EGRESOS DEL AÑO</b>	<b>404,976,453</b>	<b>395,188,429</b>	<b>266,774,795</b>
<b>ENTEROS A TESORERÍA DE LA FEDERACIÓN</b>	<b>0</b>	<b>0</b>	<b>0</b>
ORDINARIOS	0	0	0
EXTRAORDINARIOS	0	0	0
<b>DISPONIBILIDAD FINAL</b>	<b>297,097,158</b>	<b>297,097,158</b>	<b>297,097,158</b>
DIFERENCIAS CAMBIARIAS, AJUSTES CONTABLES Y OPERACIONES EN TRÁNSITO	0	0	-34,296,149

## ESTADO ANALÍTICO DEL EJERCICIO DEL PRESUPUESTO DE EGRESOS EN CLASIFICACIÓN ADMINISTRATIVA

## INSTITUTO MEXICANO DE TECNOLOGÍA DEL AGUA

(PESOS)

CONCEPTO	APROBADO	MODIFICADO	DEVENGADO	PAGADO	SUBEJERCICIO <sup>2/</sup>
Total	404,976,453	395,188,429	266,938,175	266,774,795	128,250,254

1/ Las sumas parciales y total pueden no coincidir debido al redondeo.

Fuente: Presupuesto Aprobado y Modificado, sistemas globalizadores de la Secretaría de Hacienda y Crédito Público. Presupuesto Devengado y Pagado, el ente público.

ESTADO ANALÍTICO DEL EJERCICIO DEL PRESUPUESTO DE EGRESOS EN CLASIFICACIÓN ADMINISTRATIVA (ARMONIZADO)

INSTITUTO MEXICANO DE TECNOLOGÍA DEL AGUA

(PESOS)

CONCEPTO	APROBADO	AMPLIACIONES / (REDUCCIONES)	MODIFICADO	DEVENGADO	PAGADO	SUBEJERCICIO <sup>2/</sup>
	1	2 = (3-1)	3	4	5	6 = (3-4)
Instituto Mexicano de Tecnología del Agua	404,976,453	-9,788,024	395,188,429	266,938,175	266,774,795	128,250,254
<b>Total del Gasto</b>	<b>404,976,453</b>	<b>-9,788,024</b>	<b>395,188,429</b>	<b>266,938,175</b>	<b>266,774,795</b>	<b>128,250,254</b>

ESTADO ANALÍTICO DEL EJERCICIO DEL PRESUPUESTO DE EGRESOS EN CLASIFICACION ECONOMICA Y POR OBJETO DEL GASTO<sup>1/</sup>

INSTITUTO MEXICANO DE TECNOLOGÍA DEL AGUA

(PESOS)

CLASIFICACION ECONOMICA		APROBADO	MODIFICADO	DEVENGADO	PAGADO	ECONOMIAS
OBJETO DEL GASTO DENOMINACION						
<b>TOTAL</b>		<b>404,976,453</b>	<b>395,188,429</b>	<b>266,938,175</b>	<b>266,774,795</b>	<b>128,250,254</b>
<b>Gasto Corriente</b>		<b>404,976,453</b>	<b>395,188,429</b>	<b>266,938,175</b>	<b>266,774,795</b>	<b>128,250,254</b>
Servicios Personales		185,943,479	176,257,133	176,257,133	176,257,133	0
1000 Servicios personales		185,943,479	176,257,133	176,257,133	176,257,133	0
1100 Remuneraciones al personal de carácter permanente		95,529,876	88,199,807	88,199,807	88,199,807	0
1300 Remuneraciones adicionales y especiales		18,099,965	24,156,832	24,156,832	24,156,832	0
1400 Seguridad social		23,019,884	19,188,862	19,188,862	19,188,862	0
1500 Otras prestaciones sociales y económicas		49,283,340	44,694,701	44,694,701	44,694,701	0
1700 Pago de estímulos a servidores públicos		10,414	16,931	16,931	16,931	0
Gasto De Operación		216,032,974	173,879,610	49,039,263	48,875,883	124,840,347
2000 Materiales y suministros		12,938,186	11,132,264	5,441,022	5,441,022	5,691,242
2100 Materiales de administración, emisión de documentos y artículos oficiales		3,191,731	1,987,532	171,365	171,365	1,816,167
2200 Alimentos y utensilios		491,701	425,543	67,689	67,689	357,854
2300 Materias primas y materiales de producción y comercialización		184,807	180,287	24,662	24,662	155,625
2400 Materiales y artículos de construcción y de reparación		2,486,043	1,897,300	228,671	228,671	1,668,629
2500 Productos químicos, farmacéuticos y de laboratorio		1,212,958	3,899,501	3,850,616	3,850,616	48,885
2600 Combustibles, lubricantes y aditivos		3,227,105	1,464,771	959,693	959,693	505,078
2700 Vestuario, blancos, prendas de protección y artículos deportivos		681,565	536,260	63,312	63,312	472,948
2900 Herramientas, refacciones y accesorios menores		1,462,276	741,070	75,014	75,014	666,056
3000 Servicios generales		203,094,788	162,747,346	43,598,241	43,434,861	119,149,105
3100 Servicios básicos		12,588,867	9,704,274	6,052,146	6,052,146	3,652,128
3200 Servicios de arrendamiento		4,406,109	3,705,372	1,918,155	1,914,951	1,787,217
3300 Servicios profesionales, científicos, técnicos y otros servicios		118,618,853	93,096,051	20,536,192	20,431,054	72,559,859
3400 Servicios financieros, bancarios y comerciales		7,072,664	3,115,277	2,631,244	2,631,244	484,033
3500 Servicios de instalación, reparación, mantenimiento y conservación		18,911,330	14,058,477	7,249,217	7,249,217	6,809,260
3700 Servicios de traslado y viáticos		35,609,250	33,337,919	2,481,592	2,426,554	30,856,327
3800 Servicios oficiales		3,156,604	3,063,839	68,412	68,412	2,995,427
3900 Otros servicios generales		2,731,111	2,666,137	2,661,283	2,661,283	4,854
Otros De Corriente		3,000,000	45,051,686	41,641,779	41,641,779	3,409,907
3000 Servicios generales		3,000,000	38,626,209	37,789,387	37,789,387	836,822
3900 Otros servicios generales		3,000,000	38,626,209	37,789,387	37,789,387	836,822
4000 Transferencias, asignaciones, subsidios y otras ayudas		0	6,425,477	3,852,392	3,852,392	2,573,085
4600 Transferencias a fideicomisos, mandatos y otros análogos		0	6,425,477	3,852,392	3,852,392	2,573,085
<b>Pensiones Y Jubilaciones</b>						
<b>Gasto De Inversión</b>						
Inversión Física						
4000 Transferencias, asignaciones, subsidios y otras ayudas						
4600 Transferencias a fideicomisos, mandatos y otros análogos						
6000 Inversión pública						
6200 Obra pública en bienes propios						

ESTADO ANALÍTICO DEL EJERCICIO DEL PRESUPUESTO DE EGRESOS EN CLASIFICACIÓN ECONÓMICA (ARMONIZADO)  
 INSTITUTO MEXICANO DE TECNOLOGÍA DEL AGUA  
 (PESOS)

CONCEPTO	APROBADO	AMPLIACIONES / (REDUCCIONES)	MODIFICADO	DEVENGADO	PAGADO	SUBEJERCICIO <sup>2/</sup>
	1	2 = (3-1)	3	4	5	6 = (3-4)
Gasto Corriente	404,976,453	-9,788,024	395,188,429	266,938,175	266,774,795	128,250,254
<b>Total del Gasto</b>	<b>404,976,453</b>	<b>-9,788,024</b>	<b>395,188,429</b>	<b>266,938,175</b>	<b>266,774,795</b>	<b>128,250,254</b>



ESTADO ANALÍTICO DEL EJERCICIO DEL PRESUPUESTO DE EGRESOS EN CLASIFICACIÓN POR OBJETO DEL GASTO (ARMONIZADO)<sup>1/</sup>

16 MEDIO AMBIENTE Y RECURSOS NATURALES  
RJE INSTITUTO MEXICANO DE TECNOLOGÍA DEL AGUA  
(PESOS)

CONCEPTO	APROBADO	MODIFICADO	DEVENGADO	PAGADO	SUBEJERCICIO <sup>2/</sup>
	1	2	3	4	5 = (2-4)
<b>Servicios personales</b>	<b>185,943,479</b>	<b>176,257,133</b>	<b>176,257,133</b>	<b>176,257,133</b>	<b>0</b>
Remuneraciones al personal de carácter permanente	95,529,876	88,199,807	88,199,807	88,199,807	0
Remuneraciones adicionales y especiales	18,099,965	24,156,832	24,156,832	24,156,832	0
Seguridad social	23,019,884	19,188,862	19,188,862	19,188,862	0
Otras prestaciones sociales y económicas	49,283,340	44,694,701	44,694,701	44,694,701	0
Pago de estímulos a servidores públicos	10,414	16,931	16,931	16,931	0
<b>Materiales y suministros</b>	<b>12,938,186</b>	<b>11,132,264</b>	<b>5,441,022</b>	<b>5,441,022</b>	<b>5,691,242</b>
Materiales de administración, emisión de documentos y artículos oficiales	3,191,731	1,987,532	171,365	171,365	1,816,167
Alimentos y utensilios	491,701	425,543	67,689	67,689	357,854
Materias primas y materiales de producción y comercialización	184,807	180,287	24,662	24,662	155,625
Materiales y artículos de construcción y de reparación	2,486,043	1,897,300	228,671	228,671	1,668,629
Productos químicos, farmacéuticos y de laboratorio	1,212,958	3,899,501	3,850,616	3,850,616	48,885
Combustibles, lubricantes y aditivos	3,227,105	1,464,771	959,693	959,693	505,078
Vestuario, blancos, prendas de protección y artículos deportivos	681,565	536,260	63,312	63,312	472,948
Herramientas, refacciones y accesorios menores	1,462,276	741,070	75,014	75,014	666,056
<b>Servicios generales</b>	<b>206,094,788</b>	<b>201,373,555</b>	<b>81,387,628</b>	<b>81,224,248</b>	<b>119,985,927</b>
Servicios básicos	12,588,867	9,704,274	6,052,146	6,052,146	3,652,128
Servicios de arrendamiento	4,406,109	3,705,372	1,918,155	1,914,951	1,787,217
Servicios profesionales, científicos, técnicos y otros servicios	118,618,853	93,096,051	20,536,192	20,431,054	72,559,859
Servicios financieros, bancarios y comerciales	7,072,664	3,115,277	2,631,244	2,631,244	484,033
Servicios de instalación, reparación, mantenimiento y conservación	18,911,330	14,058,477	7,249,217	7,249,217	6,809,260
Servicios de traslado y viáticos	35,609,250	33,337,919	2,481,592	2,426,554	30,856,327
Servicios oficiales	3,156,604	3,063,839	68,412	68,412	2,995,427
Otros servicios generales	5,731,111	41,292,346	40,450,670	40,450,670	841,676
<b>Transferencias, asignaciones, subsidios y otras ayudas</b>	<b>0</b>	<b>6,425,477</b>	<b>3,852,392</b>	<b>3,852,392</b>	<b>2,573,085</b>
Transferencias a fideicomisos, mandatos y otros análogos	0	6,425,477	3,852,392	3,852,392	2,573,085
<b>Inversión pública</b>					
Obra pública en bienes propios					
<b>Total del Gasto</b>	<b>404,976,453</b>	<b>395,188,429</b>	<b>266,938,175</b>	<b>266,774,795</b>	<b>128,250,254</b>

ESTADO ANALÍTICO DEL EJERCICIO DEL PRESUPUESTO DE EGRESOS EN CLASIFICACIÓN FUNCIONAL-PROGRAMÁTICA<sup>V</sup>  
 INSTITUTO MEXICANO DE TECNOLOGÍA DEL AGUA  
 (PESOS)

CATEGORÍAS PROGRAMÁTICAS							GASTO CORRIENTE					GASTO DE INVERSIÓN				TOTAL				
F	F	S	A	PP	UR	DENOMINACIÓN	SERVICIOS PERSONALES	GASTO DE OPERACIÓN	SUBSIDIOS	OTROS DE CORRIENTE	SUMA	PENSIONES Y JUBILACIONES	INVERSIÓN FÍSICA	SUBSIDIOS	OTROS DE INVERSIÓN	SUMA	TOTAL	ESTRUCTURA PORCENTUAL		
I	N	F	I															CORRIENTE	PENSIONES Y JUBILACIONES	INVERSIÓN
						TOTAL APROBADO	185,943,479	216,032,974		3,000,000	404,976,453						404,976,453	100.0		
						TOTAL MODIFICADO	176,257,133	173,879,610		45,051,686	395,188,429						395,188,429	100.0		
						TOTAL DEVENGADO	176,257,133	49,039,263		41,641,779	266,938,175						266,938,175	100.0		
						TOTAL PAGADO	176,257,133	48,875,883		41,641,779	266,774,795						266,774,795	100.0		
						Porcentaje Pag/Aprob	94.8	22.6		1388.1	65.9						65.9			
						Porcentaje Pag/Modif	100.0	28.1		92.4	67.5						67.5			
1						Gobierno														
1						Aprobado	2,660,288	37,602			2,697,890						2,697,890	100.0		
1						Modificado	2,628,540	667			2,629,207						2,629,207	100.0		
1						Devengado	2,628,540	667			2,629,207						2,629,207	100.0		
1						Pagado	2,628,540	667			2,629,207						2,629,207	100.0		
1						Porcentaje Pag/Aprob	98.8	1.8			97.5						97.5			
1						Porcentaje Pag/Modif	100.0	100.0			100.0						100.0			
1	3					Coordinación de la Política de Gobierno														
1	3					Aprobado	2,660,288	37,602			2,697,890						2,697,890	100.0		
1	3					Modificado	2,628,540	667			2,629,207						2,629,207	100.0		
1	3					Devengado	2,628,540	667			2,629,207						2,629,207	100.0		
1	3					Pagado	2,628,540	667			2,629,207						2,629,207	100.0		
1	3					Porcentaje Pag/Aprob	98.8	1.8			97.5						97.5			
1	3					Porcentaje Pag/Modif	100.0	100.0			100.0						100.0			
1	3	4				Función Pública														
1	3	4				Aprobado	2,660,288	37,602			2,697,890						2,697,890	100.0		
1	3	4				Modificado	2,628,540	667			2,629,207						2,629,207	100.0		
1	3	4				Devengado	2,628,540	667			2,629,207						2,629,207	100.0		
1	3	4				Pagado	2,628,540	667			2,629,207						2,629,207	100.0		
1	3	4				Porcentaje Pag/Aprob	98.8	1.8			97.5						97.5			
1	3	4				Porcentaje Pag/Modif	100.0	100.0			100.0						100.0			
1	3	4	1			Función pública y buen gobierno														
1	3	4	1			Aprobado	2,660,288	37,602			2,697,890						2,697,890	100.0		
1	3	4	1			Modificado	2,628,540	667			2,629,207						2,629,207	100.0		
1	3	4	1			Devengado	2,628,540	667			2,629,207						2,629,207	100.0		
1	3	4	1			Pagado	2,628,540	667			2,629,207						2,629,207	100.0		
1	3	4	1			Porcentaje Pag/Aprob	98.8	1.8			97.5						97.5			
1	3	4	1			Porcentaje Pag/Modif	100.0	100.0			100.0						100.0			
1	3	4	1	0001		Actividades de apoyo a la tuncion publica y buen gobierno														
1	3	4	1	0001		Aprobado	2,660,288	37,602			2,697,890						2,697,890	100.0		
1	3	4	1	0001		Modificado	2,628,540	667			2,629,207						2,629,207	100.0		
1	3	4	1	0001		Devengado	2,628,540	667			2,629,207						2,629,207	100.0		
1	3	4	1	0001		Pagado	2,628,540	667			2,629,207						2,629,207	100.0		
1	3	4	1	0001		Porcentaje Pag/Aprob	98.8	1.8			97.5						97.5			
1	3	4	1	0001		Porcentaje Pag/Modif	100.0	100.0			100.0						100.0			
1	3	4	1	0001	RJE	Instituto Mexicano de Tecnologia del Agua														
1	3	4	1	0001	RJE	Aprobado	2,660,288	37,602			2,697,890						2,697,890	100.0		
1	3	4	1	0001	RJE	Modificado	2,628,540	667			2,629,207						2,629,207	100.0		
1	3	4	1	0001	RJE	Devengado	2,628,540	667			2,629,207						2,629,207	100.0		
1	3	4	1	0001	RJE	Pagado	2,628,540	667			2,629,207						2,629,207	100.0		
1	3	4	1	0001	RJE	Porcentaje Pag/Aprob	98.8	1.8			97.5						97.5			
1	3	4	1	0001	RJE	Porcentaje Pag/Modif	100.0	100.0			100.0						100.0			

ESTADO ANALÍTICO DEL EJERCICIO DEL PRESUPUESTO DE EGRESOS EN CLASIFICACIÓN FUNCIONAL-PROGRAMÁTICA<sup>V</sup>  
 INSTITUTO MEXICANO DE TECNOLOGÍA DEL AGUA  
 (PESOS)

CATEGORÍAS PROGRAMÁTICAS							GASTO CORRIENTE					GASTO DE INVERSIÓN				TOTAL				
F	F	S	A	PP	UR	DENOMINACIÓN	SERVICIOS PERSONALES	GASTO DE OPERACIÓN	SUBSIDIOS	OTROS DE CORRIENTE	SUMA	PENSIONES Y JUBILACIONES	INVERSIÓN FÍSICA	SUBSIDIOS	OTROS DE INVERSIÓN	SUMA	TOTAL	ESTRUCTURA PORCENTUAL		
I	N	F	I															CORRIENTE	PENSIONES Y JUBILACIONES	INVERSIÓN
3						Desarrollo Económico														
3						Aprobado	183,283,191	215,995,372		3,000,000	402,278,563						402,278,563	100.0		
3						Modificado	173,628,593	173,878,943		45,051,686	392,559,222						392,559,222	100.0		
3						Devengado	173,628,593	49,038,596		41,641,779	264,308,968						264,308,968	100.0		
3						Pagado	173,628,593	48,875,216		41,641,779	264,145,588						264,145,588	100.0		
3						Porcentaje Pag/Aprob	94.7	22.6		1388.1	65.7						65.7			
3						Porcentaje Pag/Modif	100.0	28.1		92.4	67.3						67.3			
3	8					Ciencia, Tecnología e Innovación														
3	8					Aprobado	183,283,191	215,995,372		3,000,000	402,278,563						402,278,563	100.0		
3	8					Modificado	173,628,593	173,878,943		45,051,686	392,559,222						392,559,222	100.0		
3	8					Devengado	173,628,593	49,038,596		41,641,779	264,308,968						264,308,968	100.0		
3	8					Pagado	173,628,593	48,875,216		41,641,779	264,145,588						264,145,588	100.0		
3	8					Porcentaje Pag/Aprob	94.7	22.6		1388.1	65.7						65.7			
3	8					Porcentaje Pag/Modif	100.0	28.1		92.4	67.3						67.3			
3	8	3				Servicios Científicos y Tecnológicos														
3	8	3				Aprobado	183,283,191	215,995,372		3,000,000	402,278,563						402,278,563	100.0		
3	8	3				Modificado	173,628,593	173,878,943		45,051,686	392,559,222						392,559,222	100.0		
3	8	3				Devengado	173,628,593	49,038,596		41,641,779	264,308,968						264,308,968	100.0		
3	8	3				Pagado	173,628,593	48,875,216		41,641,779	264,145,588						264,145,588	100.0		
3	8	3				Porcentaje Pag/Aprob	94.7	22.6		1388.1	65.7						65.7			
3	8	3				Porcentaje Pag/Modif	100.0	28.1		92.4	67.3						67.3			
3	8	3	2			Servicios de apoyo administrativo														
3	8	3	2			Aprobado	12,217,979	29,109			12,247,088						12,247,088	100.0		
3	8	3	2			Modificado	8,825,300	3,785			8,829,085						8,829,085	100.0		
3	8	3	2			Devengado	8,825,300	3,785			8,829,085						8,829,085	100.0		
3	8	3	2			Pagado	8,825,300	3,785			8,829,085						8,829,085	100.0		
3	8	3	2			Porcentaje Pag/Aprob	72.2	13.0			72.1						72.1			
3	8	3	2			Porcentaje Pag/Modif	100.0	100.0			100.0						100.0			
3	8	3	2	M001		Actividades de apoyo administrativo														
3	8	3	2	M001		Aprobado	12,217,979	29,109			12,247,088						12,247,088	100.0		
3	8	3	2	M001		Modificado	8,825,300	3,785			8,829,085						8,829,085	100.0		
3	8	3	2	M001		Devengado	8,825,300	3,785			8,829,085						8,829,085	100.0		
3	8	3	2	M001		Pagado	8,825,300	3,785			8,829,085						8,829,085	100.0		
3	8	3	2	M001		Porcentaje Pag/Aprob	72.2	13.0			72.1						72.1			
3	8	3	2	M001		Porcentaje Pag/Modif	100.0	100.0			100.0						100.0			
3	8	3	2	M001	RJE	Instituto Mexicano de Tecnologia del Agua														
3	8	3	2	M001	RJE	Aprobado	12,217,979	29,109			12,247,088						12,247,088	100.0		
3	8	3	2	M001	RJE	Modificado	8,825,300	3,785			8,829,085						8,829,085	100.0		
3	8	3	2	M001	RJE	Devengado	8,825,300	3,785			8,829,085						8,829,085	100.0		
3	8	3	2	M001	RJE	Pagado	8,825,300	3,785			8,829,085						8,829,085	100.0		
3	8	3	2	M001	RJE	Porcentaje Pag/Aprob	72.2	13.0			72.1						72.1			
3	8	3	2	M001	RJE	Porcentaje Pag/Modif	100.0	100.0			100.0						100.0			
3	8	3	5			Desarrollo e investigacion cientifica y tecnologica del agua y medio ambiente														
3	8	3	5			Aprobado	171,065,212	215,966,263		3,000,000	390,031,475						390,031,475	100.0		
3	8	3	5			Modificado	164,803,293	173,875,158		45,051,686	383,730,137						383,730,137	100.0		
3	8	3	5			Devengado	164,803,293	49,034,811		41,641,779	255,479,883						255,479,883	100.0		
3	8	3	5			Pagado	164,803,293	48,871,431		41,641,779	255,316,503						255,316,503	100.0		
3	8	3	5			Porcentaje Pag/Aprob	96.3	22.6			1388.1						65.5			

ESTADO ANALÍTICO DEL EJERCICIO DEL PRESUPUESTO DE EGRESOS EN CLASIFICACIÓN FUNCIONAL-PROGRAMÁTICA<sup>1/</sup>  
 INSTITUTO MEXICANO DE TECNOLOGÍA DEL AGUA

(PESOS)

CATEGORIAS PROGRAMÁTICAS						DENOMINACIÓN	GASTO CORRIENTE					PENSIONES Y JUBILACIONES	GASTO DE INVERSIÓN				TOTAL			
F	I	S	A	PP	UR		SERVICIOS PERSONALES	GASTO DE OPERACIÓN	SUBSIDIOS	OTROS DE CORRIENTE	SUMA		INVERSIÓN FÍSICA	SUBSIDIOS	OTROS DE INVERSIÓN	SUMA	TOTAL	ESTRUCTURA PORCENTUAL		
																		CORRIENTE	PENSIONES Y JUBILACIONES	INVERSIÓN
3	8	3	5			Porcentaje Pag/Modif	100.0	28.1		92.4	66.5					66.5				
3	8	3	5	E009		Investigación científica y tecnológica														
3	8	3	5	E009		Aprobado	171,065,212	215,966,263		3,000,000	390,031,475					390,031,475		100.0		
3	8	3	5	E009		Modificado	164,803,293	173,875,158		45,051,686	383,730,137					383,730,137		100.0		
3	8	3	5	E009		Devengado	164,803,293	49,034,811		41,641,779	255,479,883					255,479,883		100.0		
3	8	3	5	E009		Pagado	164,803,293	48,871,431		41,641,779	255,316,503					255,316,503		100.0		
3	8	3	5	E009		Porcentaje Pag/Aprob	96.3	22.6		1388.1	65.5					65.5				
3	8	3	5	E009		Porcentaje Pag/Modif	100.0	28.1		92.4	66.5					66.5				
3	8	3	5	E009	RJE	Instituto Mexicano de Tecnología del Agua														
3	8	3	5	E009	RJE	Aprobado	171,065,212	215,966,263		3,000,000	390,031,475					390,031,475		100.0		
3	8	3	5	E009	RJE	Modificado	164,803,293	173,875,158		45,051,686	383,730,137					383,730,137		100.0		
3	8	3	5	E009	RJE	Devengado	164,803,293	49,034,811		41,641,779	255,479,883					255,479,883		100.0		
3	8	3	5	E009	RJE	Pagado	164,803,293	48,871,431		41,641,779	255,316,503					255,316,503		100.0		
3	8	3	5	E009	RJE	Porcentaje Pag/Aprob	96.3	22.6		1388.1	65.5					65.5				
3	8	3	5	E009	RJE	Porcentaje Pag/Modif	100.0	28.1		92.4	66.5					66.5				

ESTADO ANALÍTICO DEL EJERCICIO DEL PRESUPUESTO DE EGRESOS EN CLASIFICACIÓN FUNCIONAL (ARMONIZADO)<sup>1/</sup>16 MEDIO AMBIENTE Y RECURSOS NATURALES  
RJE INSTITUTO MEXICANO DE TECNOLOGÍA DEL AGUA

(PESOS)

CONCEPTO	APROBADO	AMPLIACIONES / (REDUCCIONES)	MODIFICADO	DEVENGADO	PAGADO	SUBEJERCICIO <sup>2/</sup>
	1	2 = (3-1)	3	4	5	6 = (3-4)
<b>Gobierno</b>	<b>2,697,890</b>	<b>-68,683</b>	<b>2,629,207</b>	<b>2,629,207</b>	<b>2,629,207</b>	<b>0</b>
Coordinación de la Política de Gobierno	2,697,890	-68,683	2,629,207	2,629,207	2,629,207	0
<b>Desarrollo Económico</b>	<b>402,278,563</b>	<b>-9,719,341</b>	<b>392,559,222</b>	<b>264,308,968</b>	<b>264,145,588</b>	<b>128,250,254</b>
Ciencia, Tecnología e Innovación	402,278,563	-9,719,341	392,559,222	264,308,968	264,145,588	128,250,254
<b>Total del Gasto</b>	<b>404,976,453</b>	<b>-9,788,024</b>	<b>395,188,429</b>	<b>266,938,175</b>	<b>266,774,795</b>	<b>128,250,254</b>

ESTADO ANALÍTICO DEL EJERCICIO DEL PRESUPUESTO DE EGRESOS EN CLASIFICACIÓN FUNCIONAL-PROGRAMÁTICA<sup>1</sup>  
 INSTITUTO MEXICANO DE TECNOLOGÍA DEL AGUA

(PESOS)

CATEGORÍAS PROGRAMÁTICAS						GASTO CORRIENTE					GASTO DE INVERSIÓN				TOTAL					
F	F	S	A	PP	UR	DENOMINACIÓN	SERVICIOS PERSONALES	GASTO DE OPERACIÓN	SUBSIDIOS	OTROS DE CORRIENTE	SUMA	PENSIONES Y JUBILACIONES	INVERSIÓN FÍSICA	SUBSIDIOS	OTROS DE INVERSIÓN	SUMA	TOTAL	ESTRUCTURA PORCENTUAL		
I	N	F	I																	
						TOTAL APROBADO	185,943,479	216,032,974		3,000,000	404,976,453						404,976,453	100.0		
						TOTAL MODIFICADO	176,257,133	173,879,610		45,051,686	395,188,429						395,188,429	100.0		
						TOTAL DEVENGADO	176,257,133	49,039,263		41,641,779	266,938,175						266,938,175	100.0		
						TOTAL PAGADO	176,257,133	48,875,883		41,641,779	266,774,795						266,774,795	100.0		
						Porcentaje Pag/Aprob	94.8	22.6		1388.1	65.9						65.9			
						Porcentaje Pag/Modif	100.0	28.1		92.4	67.5						67.5			
1						Gobierno														
1						Aprobado	2,660,288	37,602			2,697,890						2,697,890	100.0		
1						Modificado	2,628,540	667			2,629,207						2,629,207	100.0		
1						Devengado	2,628,540	667			2,629,207						2,629,207	100.0		
1						Pagado	2,628,540	667			2,629,207						2,629,207	100.0		
1						Porcentaje Pag/Aprob	98.8	1.8			97.5						97.5			
1						Porcentaje Pag/Modif	100.0	100.0			100.0						100.0			
1	3					Coordinación de la Política de Gobierno														
1	3					Aprobado	2,660,288	37,602			2,697,890						2,697,890	100.0		
1	3					Modificado	2,628,540	667			2,629,207						2,629,207	100.0		
1	3					Devengado	2,628,540	667			2,629,207						2,629,207	100.0		
1	3					Pagado	2,628,540	667			2,629,207						2,629,207	100.0		
1	3					Porcentaje Pag/Aprob	98.8	1.8			97.5						97.5			
1	3					Porcentaje Pag/Modif	100.0	100.0			100.0						100.0			
1	3	4				Función Pública														
1	3	4				Aprobado	2,660,288	37,602			2,697,890						2,697,890	100.0		
1	3	4				Modificado	2,628,540	667			2,629,207						2,629,207	100.0		
1	3	4				Devengado	2,628,540	667			2,629,207						2,629,207	100.0		
1	3	4				Pagado	2,628,540	667			2,629,207						2,629,207	100.0		
1	3	4				Porcentaje Pag/Aprob	98.8	1.8			97.5						97.5			
1	3	4				Porcentaje Pag/Modif	100.0	100.0			100.0						100.0			
1	3	4	1			Función pública y buen gobierno														
1	3	4	1			Aprobado	2,660,288	37,602			2,697,890						2,697,890	100.0		
1	3	4	1			Modificado	2,628,540	667			2,629,207						2,629,207	100.0		
1	3	4	1			Devengado	2,628,540	667			2,629,207						2,629,207	100.0		
1	3	4	1			Pagado	2,628,540	667			2,629,207						2,629,207	100.0		
1	3	4	1			Porcentaje Pag/Aprob	98.8	1.8			97.5						97.5			
1	3	4	1			Porcentaje Pag/Modif	100.0	100.0			100.0						100.0			
1	3	4	1	0001		Actividades de apoyo a la funcion publica y buen gobierno														
1	3	4	1	0001		Aprobado	2,660,288	37,602			2,697,890						2,697,890	100.0		
1	3	4	1	0001		Modificado	2,628,540	667			2,629,207						2,629,207	100.0		
1	3	4	1	0001		Devengado	2,628,540	667			2,629,207						2,629,207	100.0		
1	3	4	1	0001		Pagado	2,628,540	667			2,629,207						2,629,207	100.0		
1	3	4	1	0001		Porcentaje Pag/Aprob	98.8	1.8			97.5						97.5			
1	3	4	1	0001		Porcentaje Pag/Modif	100.0	100.0			100.0						100.0			
1	3	4	1	0001	RJE	Instituto Mexicano de Tecnología del Agua														
1	3	4	1	0001	RJE	Aprobado	2,660,288	37,602			2,697,890						2,697,890	100.0		
1	3	4	1	0001	RJE	Modificado	2,628,540	667			2,629,207						2,629,207	100.0		
1	3	4	1	0001	RJE	Devengado	2,628,540	667			2,629,207						2,629,207	100.0		
1	3	4	1	0001	RJE	Pagado	2,628,540	667			2,629,207						2,629,207	100.0		
1	3	4	1	0001	RJE	Porcentaje Pag/Aprob	98.8	1.8			97.5						97.5			
1	3	4	1	0001	RJE	Porcentaje Pag/Modif	100.0	100.0			100.0						100.0			

ESTADO ANALÍTICO DEL EJERCICIO DEL PRESUPUESTO DE EGRESOS EN CLASIFICACIÓN FUNCIONAL-PROGRAMÁTICA<sup>V</sup>  
 INSTITUTO MEXICANO DE TECNOLOGÍA DEL AGUA  
 (PESOS)

CATEGORÍAS PROGRAMÁTICAS							DENOMINACIÓN	GASTO CORRIENTE					PENSIONES Y JUBILACIONES	GASTO DE INVERSIÓN				TOTAL		
F	F	S	A	PP	UR	SERVICIOS PERSONALES		GASTO DE OPERACIÓN	SUBSIDIOS	OTROS DE CORRIENTE	SUMA	INVERSIÓN FÍSICA		SUBSIDIOS	OTROS DE INVERSIÓN	SUMA	TOTAL	ESTRUCTURA PORCENTUAL		
I	N	F	I															CORRIENTE	PENSIONES Y JUBILACIONES	INVERSIÓN
3							Desarrollo Económico													
3							Aprobado	183,283,191	215,995,372		3,000,000	402,278,563				402,278,563	100.0			
3							Modificado	173,628,593	173,878,943		45,051,686	392,559,222				392,559,222	100.0			
3							Devengado	173,628,593	49,038,596		41,641,779	264,308,968				264,308,968	100.0			
3							Pagado	173,628,593	48,875,216		41,641,779	264,145,588				264,145,588	100.0			
3							Porcentaje Pag/Aprob	94.7	22.6		1388.1	65.7			65.7					
3							Porcentaje Pag/Modif	100.0	28.1		92.4	67.3			67.3					
3	8						Ciencia, Tecnología e Innovación													
3	8						Aprobado	183,283,191	215,995,372		3,000,000	402,278,563				402,278,563	100.0			
3	8						Modificado	173,628,593	173,878,943		45,051,686	392,559,222				392,559,222	100.0			
3	8						Devengado	173,628,593	49,038,596		41,641,779	264,308,968				264,308,968	100.0			
3	8						Pagado	173,628,593	48,875,216		41,641,779	264,145,588				264,145,588	100.0			
3	8						Porcentaje Pag/Aprob	94.7	22.6		1388.1	65.7			65.7					
3	8						Porcentaje Pag/Modif	100.0	28.1		92.4	67.3			67.3					
3	8	3					Servicios Científicos y Tecnológicos													
3	8	3					Aprobado	183,283,191	215,995,372		3,000,000	402,278,563				402,278,563	100.0			
3	8	3					Modificado	173,628,593	173,878,943		45,051,686	392,559,222				392,559,222	100.0			
3	8	3					Devengado	173,628,593	49,038,596		41,641,779	264,308,968				264,308,968	100.0			
3	8	3					Pagado	173,628,593	48,875,216		41,641,779	264,145,588				264,145,588	100.0			
3	8	3					Porcentaje Pag/Aprob	94.7	22.6		1388.1	65.7			65.7					
3	8	3					Porcentaje Pag/Modif	100.0	28.1		92.4	67.3			67.3					
3	8	3	2				Servicios de apoyo administrativo													
3	8	3	2				Aprobado	12,217,979	29,109			12,247,088				12,247,088	100.0			
3	8	3	2				Modificado	8,825,300	3,785			8,829,085				8,829,085	100.0			
3	8	3	2				Devengado	8,825,300	3,785			8,829,085				8,829,085	100.0			
3	8	3	2				Pagado	8,825,300	3,785			8,829,085				8,829,085	100.0			
3	8	3	2				Porcentaje Pag/Aprob	72.2	13.0			72.1			72.1					
3	8	3	2				Porcentaje Pag/Modif	100.0	100.0			100.0			100.0					
3	8	3	2	M001			Actividades de apoyo administrativo													
3	8	3	2	M001			Aprobado	12,217,979	29,109			12,247,088				12,247,088	100.0			
3	8	3	2	M001			Modificado	8,825,300	3,785			8,829,085				8,829,085	100.0			
3	8	3	2	M001			Devengado	8,825,300	3,785			8,829,085				8,829,085	100.0			
3	8	3	2	M001			Pagado	8,825,300	3,785			8,829,085				8,829,085	100.0			
3	8	3	2	M001			Porcentaje Pag/Aprob	72.2	13.0			72.1			72.1					
3	8	3	2	M001			Porcentaje Pag/Modif	100.0	100.0			100.0			100.0					
3	8	3	2	M001	RJE		Instituto Mexicano de Tecnología del Agua													
3	8	3	2	M001	RJE		Aprobado	12,217,979	29,109			12,247,088				12,247,088	100.0			
3	8	3	2	M001	RJE		Modificado	8,825,300	3,785			8,829,085				8,829,085	100.0			
3	8	3	2	M001	RJE		Devengado	8,825,300	3,785			8,829,085				8,829,085	100.0			
3	8	3	2	M001	RJE		Pagado	8,825,300	3,785			8,829,085				8,829,085	100.0			
3	8	3	2	M001	RJE		Porcentaje Pag/Aprob	72.2	13.0			72.1			72.1					
3	8	3	2	M001	RJE		Porcentaje Pag/Modif	100.0	100.0			100.0			100.0					
3	8	3	5				Desarrollo e investigación científica y tecnológica del agua y medio ambiente													
3	8	3	5				Aprobado	171,065,212	215,966,263		3,000,000	390,031,475				390,031,475	100.0			
3	8	3	5				Modificado	164,803,293	173,875,158		45,051,686	383,730,137				383,730,137	100.0			
3	8	3	5				Devengado	164,803,293	49,034,811		41,641,779	255,479,883				255,479,883	100.0			
3	8	3	5				Pagado	164,803,293	48,871,431		41,641,779	255,316,503				255,316,503	100.0			
3	8	3	5				Porcentaje Pag/Aprob	96.3	22.6		1388.1	65.5			65.5					

ESTADO ANALÍTICO DEL EJERCICIO DEL PRESUPUESTO DE EGRESOS EN CLASIFICACIÓN FUNCIONAL-PROGRAMÁTICA<sup>1</sup>  
 INSTITUTO MEXICANO DE TECNOLOGÍA DEL AGUA

(PESOS)

CATEGORÍAS PROGRAMÁTICAS						DENOMINACIÓN	GASTO CORRIENTE					PENSIONES Y JUBILACIONES	GASTO DE INVERSIÓN				TOTAL			
F	F	S	A	PP	UR		SERVICIOS PERSONALES	GASTO DE OPERACIÓN	SUBSIDIOS	OTROS DE CORRIENTE	SUMA		INVERSIÓN FÍSICA	SUBSIDIOS	OTROS DE INVERSIÓN	SUMA	TOTAL	ESTRUCTURA PORCENTUAL		
																		CORRIENTE	PENSIONES Y JUBILACIONES	INVERSIÓN
3	8	3	S			Porcentaje Pag/Modif	100.0	28.1	92.4	66.5					66.5					
3	8	3	S	E009		Investigación científica y tecnológica														
3	8	3	S	E009		Aprobado	171,065,212	215,966,263	3,000,000	390,031,475					390,031,475	100.0				
3	8	3	S	E009		Modificado	164,803,293	173,875,158	45,051,686	383,730,137					383,730,137	100.0				
3	8	3	S	E009		Devengado	164,803,293	49,034,811	41,641,779	255,479,883					255,479,883	100.0				
3	8	3	S	E009		Pagado	164,803,293	48,871,431	41,641,779	255,316,503					255,316,503	100.0				
3	8	3	S	E009		Porcentaje Pag/Aprob	96.3	22.6	1388.1	65.5					65.5					
3	8	3	S	E009		Porcentaje Pag/Modif	100.0	28.1	92.4	66.5					66.5					
3	8	3	S	E009	RJE	Instituto Mexicano de Tecnologia del Agua														
3	8	3	S	E009	RJE	Aprobado	171,065,212	215,966,263	3,000,000	390,031,475					390,031,475	100.0				
3	8	3	S	E009	RJE	Modificado	164,803,293	173,875,158	45,051,686	383,730,137					383,730,137	100.0				
3	8	3	S	E009	RJE	Devengado	164,803,293	49,034,811	41,641,779	255,479,883					255,479,883	100.0				
3	8	3	S	E009	RJE	Pagado	164,803,293	48,871,431	41,641,779	255,316,503					255,316,503	100.0				
3	8	3	S	E009	RJE	Porcentaje Pag/Aprob	96.3	22.6	1388.1	65.5					65.5					
3	8	3	S	E009	RJE	Porcentaje Pag/Modif	100.0	28.1	92.4	66.5					66.5					



ESTADO ANALITICO DEL EJERCICIO DEL GASTO POR CATEGORIA PROGRAMATICA (ARMONIZADO)<sup>1/</sup>16 MEDIO AMBIENTE Y RECURSOS NATURALES  
RJE INSTITUTO MEXICANO DE TECNOLOGIA DEL AGUA

(PESOS)

CONCEPTO	APROBADO	AMPLIACIONES / (REDUCCIONES)	MODIFICADO	DEVENGADO	PAGADO	SUBEJERCICIO <sup>2/</sup>
	1	2 = (3-1)	3	4	5	6 = (5-4)
<b>Programas Federales</b>	<b>404,976,453</b>	<b>-9,788,024</b>	<b>395,188,429</b>	<b>266,938,175</b>	<b>266,774,795</b>	<b>128,250,254</b>
<b>Desempeño de las Funciones</b>	<b>390,031,475</b>	<b>-6,301,339</b>	<b>383,730,136</b>	<b>255,479,882</b>	<b>255,316,502</b>	<b>128,250,254</b>
Prestación de Servicios Públicos	390,031,475	-6,301,339	383,730,136	255,479,882	255,316,502	128,250,254
Proyectos de Inversión						0
<b>Administrativos y de Apoyo</b>	<b>14,944,978</b>	<b>-3,486,685</b>	<b>11,458,293</b>	<b>11,458,293</b>	<b>11,458,293</b>	<b>0</b>
Apoyo al proceso presupuestario y para mejorar la eficiencia institucional	12,247,088	-3,418,002	8,829,086	8,829,086	8,829,086	0
Apoyo a la función pública y al mejoramiento de la gestión	2,697,890	-68,683	2,629,207	2,629,207	2,629,207	0
<b>Total del Gasto</b>	<b>404,976,453</b>	<b>-9,788,024</b>	<b>395,188,429</b>	<b>266,938,175</b>	<b>266,774,795</b>	<b>128,250,254</b>

1/ Las sumas parciales y total pueden no coincidir debido al redondeo.

2/ Corresponde a las Economías Presupuestarias.

Fuente: Presupuesto Aprobado y Modificado, sistemas globalizadores de la Secretaría de Hacienda y Crédito Público. Presupuesto Devengado y Pagado, el ente público.

## CONCILIACIÓN ENTRE LOS INGRESOS PRESUPUESTARIOS Y CONTABLES

EL 1o. DE ENERO AL 31 DE DICIEMBRE DE 2020

(PESOS)

Conceptos	2020
<b>1. Total de Ingresos Presupuestarios</b>	<b>237,183,121</b>
<b>2. Más Ingresos Contables No Presupuestarios</b>	<b>0</b>
Ingrersos Financieros	0
Incremento por variación de inventarios	0
Disminución del exceso de las estimaciones por pérdida o deterioro u obsolescencia	0
Disminución del exceso de provisiones	0
Otros ingresos y beneficios no presupuestarios	0
<b>3. Menos Ingresos Presupuestarios No Contables</b>	<b>0</b>
Aprovechamientos patrimoniales	0
Ingresos Derivados de Financieamientos	0
Otros ingresos presuuestarios no contables	0
<b>4. Total de Ingresos Contables (4 = 1 + 2 - 3)</b>	<b>237,183,121</b>
Conciliación entre los egresos presupuestarios y los costos contables	

Bajo protesta de decir verdad declaramos que los Estados Financieros y sus Notas son razonablemente correctos y responsabilidad del

## CONCILIACIÓN ENTRE LOS EGRESOS PRESUPUESTARIOS Y CONTABLES

EL 1o. DE ENERO AL 31 DE DICIEMBRE DE 2020

(PESOS)

Concepto	2020
<b>1. Total de Egresos Presupuestarios</b>	<b>266,938,175</b>
<b>2. menos Egresos Presuuetarios No Contables</b>	<b>3,852,392</b>
Materias primas de producción y comercialización	0
Materiales y suministros	0
Mobiliario y equipo de administración	0
Mobiliario y equipo educacional y recreativo	0
Equipo e instrumental médico y del laboratorio	0
Vehículos y equipo de transporte	0
Equipo de defensa y seguridad	0
Maquinaria, otros equipos y herramientas	0
Activos biológicos	0
Bienes inmuebles	0
Activos intangibles	0
Obra pública en bienes de dominio público	0
Obra pública en bienes propios	0
Acciones y participación de capital	0
Compra de títulos y valores	0
Concesión de préstamos	0
Inversiones en fideicomisos, mandatos y otros análogos	3,852,392
Provisiones para contingencias y otras erogaciones especiales	0
Amortización de la deuda pública	0
Adeudos de ejercicios fiscales anteriores (ADEFAS)	0
Otros egresos presupuestarios no contables	0
<b>3. Más Gastos contables No presupuestarios</b>	<b>8,679,398</b>
Estimaciones, depreciaciones, deterioros, obsolescencia y amortizaciones	8,439,425
Provisiones	0
Disminución de inventarios	239,973
Aumento por insuficiencia de estimaciones por pérdida o deterioro u obsolescencia	0
Aumento por insuficiencia de provisiones	0
Otros gastos	0
Otros gastos contables no presupuestarios	0
<b>4. Total de Gastos Contables (4 = 1 - 2 + 3)</b>	<b>271,765,181</b>

Bajo protesta de decir verdad declaramos que los Estados Financieros y sus Notas son razonablemente

## **ANEXO I**

### **INSTITUTO MEXICANO DE TECNOLOGIA DEL AGUA**

**(Organismo Público Descentralizado)**

### **NOTAS A LOS ESTADOS PRESUPUESTALES 2020**

**(Cifras expresadas en miles de pesos)**

#### **1. Constitución y Objeto de la Entidad.**

El Instituto Mexicano de Tecnología del Agua (IMTA), se creó mediante decreto presidencial, publicado en el Diario Oficial de la Federación (DOF) el 7 de agosto de 1986 y actualmente es un Organismo Público Descentralizado del Gobierno Federal, con personalidad jurídica y patrimonio propios; según Decreto de fecha 30 de octubre de 2001, emitido por el Ejecutivo Federal y publicado en el Diario Oficial de la Federación (DOF) el mismo día.

El Instituto tiene por objeto realizar investigación, desarrollar, adaptar y transferir tecnología, prestar servicios tecnológicos y preparar recursos humanos calificados para el manejo, conservación y rehabilitación del agua, a fin de contribuir al desarrollo sustentable del país y para el cumplimiento de su objeto, con base en el Estatuto de Creación del IMTA, en su artículo 3° estipula las siguientes funciones:

I. Realizar, orientar, fomentar, promover y difundir programas y actividades de investigación y de desarrollo, adaptación y transferencia de tecnología y de formación de recursos humanos calificados, que contribuyan a asegurar el aprovechamiento y manejo sustentable e integral del agua;

II. Desarrollar proyectos de investigación y de educación y capacitación especializadas de interés para otras instituciones, los cuales se realizarán bajo convenios y contratos específicos;

III. Prestar servicios de desarrollo, adaptación y transferencia de tecnología, de capacitación, de consultoría y asesoría especializadas, de información y difusión científica y tecnológica;

IV. Impartir, de conformidad con el artículo 18 de la Ley General de Educación, estudios de postgrado en las áreas afines al objeto del Instituto Mexicano de Tecnología del Agua en coordinación con la Secretaría de Educación Pública; desarrollar y aplicar los planes y programas de estudio correspondientes, así como expedir los certificados y otorgar los diplomas, títulos y grados académicos respectivos;

V. Brindar servicios especializados de laboratorio, de asesoría técnica, de elaboración de normas, de diseño, de información, de aseguramiento de calidad y de asimilación de tecnología a los sectores privado y social del país, así como a instituciones y organismos extranjeros e internacionales, en las áreas relacionadas con el manejo, conservación, rehabilitación y tratamiento del agua y recursos asociados al líquido;

VI. Promover la educación y la cultura en torno al agua que fomente en la sociedad la conciencia de que el líquido es un bien escaso que requiere del cuidado de su cantidad y calidad, así como de su aprovechamiento sustentable y de la mitigación de sus efectos destructivos;

VII. Contribuir al desarrollo, difusión e implantación de aquellas tecnologías del agua que mejor se adapten a las condiciones del país;

VIII. Realizar los desarrollos tecnológicos que el sector productivo demande o que la Administración Pública Federal considere necesarios;

IX. Participar en la elaboración de anteproyectos de normas oficiales mexicanas y elaborar normas mexicanas, en materia del agua;

X. Apoyar a la Secretaría de Medio Ambiente y Recursos Naturales en el establecimiento, conforme a la Ley Federal sobre Metrología y Normalización, de los mecanismos de regulación para la evaluación de la conformidad y para la certificación de normas de calidad de sistemas, materiales, equipo y maquinaria asociados con el uso, aprovechamiento y tratamiento del agua;

XI. Promover y transferir las tecnologías desarrolladas y los resultados que se obtengan de las investigaciones;

XII. Establecer relaciones de intercambio académico y tecnológico con instituciones y organismos mexicanos, extranjeros o internacionales;

XIII. Otorgar becas para realizar estudios en el propio Instituto Mexicano de Tecnología del Agua, así como en instituciones afines nacionales o del extranjero;

XIV. Proponer orientaciones de política hidráulica nacional, contribuir al fortalecimiento de la capacidad institucional del sector agua en México y coadyuvar en la solución de los problemas hidráulicos del país, y

XV. Ejecutar toda clase de actos y celebrar toda clase de contratos y convenios necesarios para el cumplimiento de su objeto, así como los demás que prevean este Decreto y otros ordenamientos legales.”

## **2. Normatividad Gubernamental.**

El Instituto Mexicano de Tecnología del Agua para el registro y control del presupuesto se sujeta a lo dispuesto por la Ley Federal de Presupuesto y Responsabilidad Hacendaria (LFPRH) y su Reglamento, y en las disposiciones que, en el marco de dicha Ley, estén establecidas en otros ordenamientos legales y en el Decreto de Presupuesto de Egresos de la Federación para el ejercicio correspondiente.

El registro de las operaciones presupuestales se realiza de conformidad con el Clasificador por Objeto del Gasto para la Administración Pública Federal emitido por la Secretaría de Hacienda y Crédito Público.

## **3. Cumplimiento Global de Metas por Programa.**

Los avances y cumplimiento de metas del ejercicio presupuestal 2020 tienen como referencia la estructura programática, indicadores y metas contenidas en el Anuncio Programático Presupuestario autorizado para el Instituto y dado a conocer mediante Oficio No. 511.1.1/2130, de la Dirección General de Programación y Presupuesto de la Secretaría de Medio Ambiente y Recursos Naturales de fecha 27 de diciembre de 2019.

Se destaca que en un inicio el presupuesto autorizado, estaba enfocado a garantizar la operación normal de este instituto, así como la realización de las acciones y actividades que permitan cumplir sus objetivos, metas; sin embargo, el presupuesto, las acciones y las actividades se vieron afectadas en el transcurso del año por cuestiones de salud pública relacionadas con el COVID-19, por lo que este Instituto se tuvo que apegar a las disposiciones que observaron las dependencias y entidades de la administración pública para evitar la propagación de la pandemia y las correspondientes en materia de austeridad y racionalidad

del gasto, de esta manera, se logró atender el gasto mínimo e indispensable para mantener la seguridad del patrimonio del Instituto.

El IMTA tiene como marco de actuación el logro de los objetivos, políticas, estrategias, prioridades y metas, con base en indicadores de desempeño, contenidos o vinculados con el Plan Nacional de Desarrollo 2019-2024 (PND), con el Programa Sectorial de Medio Ambiente y Recursos Naturales 2020-2024 (PROMARNAT), con Programa Nacional Hídrico (PNH) 2020-2024, y con el Programa Institucional del Instituto Mexicano de Tecnología del Agua (PIIMTA) 2021-2024 (en proceso de aprobación).

Asimismo, se indica que el ejercicio del presupuesto de egresos aprobado para el Sector Medio Ambiente y Recursos Naturales, se deberá garantizar la operación normal del Instituto, así como la realización de las acciones y actividades que le permitan cumplir sus objetivos y metas.

De igual manera, señala que la información del desempeño se deberá utilizar gradual y progresivamente en todas las etapas del proceso presupuestario: en la planeación, programación, presupuesto, ejercicio del gasto, seguimiento y evaluación de resultados.

El Anuncio Programático Presupuestario 2020 contiene:

- Estructura programática autorizada
- Matriz de Indicadores
- El presupuesto autorizado por capítulo
- La desagregación del presupuesto autorizado por Programa Presupuestario, partida, tipo de gasto y fuente de financiamiento
- El calendario financiero del presupuesto autorizado por Programa Presupuestario, partida, tipo de gasto y fuente de financiamiento
- Destino del gasto

De acuerdo con los Criterios para elaborar, dictaminar, aprobar y dar seguimiento a los programas derivados del Plan Nacional de Desarrollo 2019-2024; a continuación, se reportan los principales logros obtenidos en el año 2020, de conformidad con los objetivos, indicadores y metas definidos en el Programa Institucional del Instituto Mexicano de Tecnología del Agua (PIIMTA) 2021-2024.

El Programa Institucional (2021-2024) del Instituto Mexicano de Tecnología del Agua (PIIMTA), en proceso de aprobación, considera los siguientes cinco objetivos, alineados al PROMARNAT, al PNH y al PND:

1. Generar conocimientos científicos y tecnológicos para apoyar la toma de decisiones del gobierno de México en el manejo y la conservación del agua.
2. Incorporar el enfoque prospectivo e interdisciplinario del agua en el quehacer institucional que permita reconocer este elemento como pilar del desarrollo sostenible y equitativo.
3. Reducir la dependencia tecnológica del exterior e impulsar la innovación y un entorno favorable para el desarrollo tecnológico, necesarios para la construcción de la soberanía científica de México y la recuperación de su liderazgo regional.

4. Impulsar la generación de recursos humanos especializados con una formación interdisciplinaria que habiliten la formulación de soluciones integrales a los problemas que surgen por las interacciones entre agua, ambiente y sociedad.
5. Fortalecer vínculos de cooperación con actores clave en el sector hídrico y ambiental, público y privado, nacional e internacional.

En 2020 el IMTA ejerció los recursos asignados a través de dos finalidades: Gobierno y Desarrollo Económico. La primera comprende la función de Coordinación de la Política de Gobierno, y la segunda considera la función de Ciencia, Tecnología e Innovación.

La finalidad 3 Desarrollo Económico representó el 99.0% del presupuesto total ejercido y mostró un menor gasto pagado al presupuesto aprobado de 34.3, que se explica por lo siguiente:

La función 8 Ciencia, Tecnología e Innovación, atendió el desarrollo de los proyectos de investigación y desarrollo tecnológico en materia de agua y medio ambiente.

Mediante la función Ciencia y Tecnología se atendieron 26 proyectos que se financiaron con recursos fiscales y 29 con recursos propios, contratados por diversas instituciones públicas y privadas del sector hídrico y medio ambiente, dichos proyectos se dirigieron a la investigación científica, el desarrollo de innovación, adaptación y transferencia de tecnología, la formación de recursos, la prestación de servicios tecnológicos, la difusión del conocimiento y el fortalecimiento de las capacidades institucionales para la gestión sustentable de los recursos hídricos.

Entre los principales proyectos con recursos fiscales destacan los siguientes.

Durante el 2020, el IMTA participó en diversos proyectos del gobierno federal, bajo el liderazgo de la Secretaría de Medio Ambiente y Recursos Naturales (SEMARNAT) y en colaboración con dependencias del sector ambiental. Destacan, por ejemplo, el Centro de Educación Ambiental y Cultural "Muros de Agua- José Revueltas" en las Islas Marías, el "Plan de Justicia del Pueblo Yaqui" y el proyecto "Bosque de Chapultepec: Naturaleza y Cultura".

En trabajo colaborativo para la operación del Centro de Educación Ambiental "Muros de Agua-José Revueltas" en las Islas Marías. El personal del IMTA realizó las acciones para hacer posible el abasto autosuficiente de agua potable conforme a la NOM 127 SSA1 modificación 2000, así como la instalación de áreas demostrativas de riego agrícola por goteo con bombeo solar.

El Gobierno de México asumió el compromiso de garantizar, a las comunidades tradicionales, los derechos fundamentales a la tierra y al agua, destaca el trabajo en coordinación con las autoridades de los ocho pueblos Yaquis; acción encabezada por el Instituto Nacional de los Pueblos Indígenas (INPI). El IMTA realizó el estudio de calidad del agua de las fuentes de abastecimiento y determinó las acciones necesarias para solucionar la problemática identificada, el IMTA de forma coordinada con la SEMARNAT y las autoridades tradicionales, realizó un monitoreo de la calidad del agua en nueve pozos; los resultados, se presentaron a las autoridades de los pueblos Yaqui.

El IMTA ha continuado trabajando en el acompañamiento del proceso de construcción de la Ley General de Aguas, mediante el análisis y asesoramiento técnico científico a las iniciativas de ley presentadas.

Asimismo, desarrolló el proyecto para generar los indicadores de Derechos Humanos al agua y al saneamiento, para dar cumplimiento a las obligaciones del Estado como signatario de tratados internacionales, en el reporte de avances de Derechos; visibilizar la situación de cumplimiento de estos derechos en el país; contar con datos para la formulación de metas y para la toma de decisiones; identificar áreas de oportunidad; y determinar prioridades en la atención e impulsar la transparencia y rendición de cuentas en materia de derechos humanos.

Desarrolló el Atlas de Calidad del Agua en México, este proyecto contribuye a la protección a la salud pública y al uso sustentable de las fuentes de abastecimiento de agua para consumo humano, mediante

el conocimiento de la distribución geográfica de contaminantes bacteriológicos (coliformes totales y coliformes fecales o E. coli) y químicos regulados tales como el arsénico, plomo, hierro, manganeso, ion fluoruro, nitrógeno de nitratos, ion sulfato, dureza total, sólidos disueltos totales, turbiedad y color verdadero; así como los riesgos sanitarios asociados en la población potencialmente expuesta, a fin de identificar áreas de intervención prioritarias.

El proyecto sobre la gestión local del agua permitió desarrollar una base documental amplia de la producción existente con relación a la temática de las organizaciones locales del agua a nivel nacional y como referencia sobre la gestión comunitaria del agua en la región latinoamericana y el Caribe. Se identificaron las universidades, centros de investigación, organizaciones de la sociedad civil, grupos interdisciplinarios, investigadores y activistas que trabajan el tema de la gestión comunitaria del agua, desde diferentes enfoques y motivantes, pero con el objetivo común de fortalecerlas legal e institucionalmente, por el papel que juegan al dar acceso al agua a millones de personas.

El posgrado coordinado por el IMTA y la Facultad de Ingeniería de la UNAM, así como el posgrado IMTA, logró graduar en el año 2020, a 18 alumnos, 14 de nivel maestría y cuatro de doctorado, con una eficiencia terminal por cohorte global para todos los programas de 65%. Los registros escolares indican 183 cursos y 12,230 horas, con una población estudiantil de 73 alumnos y no se tuvieron reportes de deserciones, ni atrasos en el desarrollo de los programas de posgrado. Se logró desarrollar un nuevo posgrado en Seguridad Hídrica.

En 2020, se organizaron dinámicas y espacios de conocimiento en línea. En este contexto, se realizaron 53 seminarios en línea, con 13,070 participantes registrados (76 por ciento de México y 24 por ciento de otros países), y 120 ponentes, de los cuales 93 fueron de México y 27 del extranjero. Esto brinda la posibilidad de incidir en procesos de construcción y aplicación del conocimiento en diversos ámbitos.

Se retomó la edición de la Gaceta Institucional El Acueducto, publicación trimestral que durante 2020 constó de cuatro números, orientados desde las cuatro líneas de investigación del Instituto: Calidad del agua y ecología; Sistemas hídricos; Seguridad hídrica; y Gobernanza del agua.

Las actividades de cooperación internacional se desarrollaron en colaboración con la Agencia Mexicana de Cooperación Internacional para el Desarrollo (Amexcid). Además de desarrollar proyectos con contrapartes de seis países de la región Latinoamericana y el Caribe, se participó en diversas actividades de discusión. Además, el IMTA participó con el sustento sociotécnico para entregar al Parlamento Latinoamericano una propuesta de Ley Modelo de Sistemas Comunitarios de Agua y Saneamiento, que permita cerrar las brechas de desigualdad y sentar las bases de un marco jurídico para los países de Latinoamérica y el Caribe, en colaboración con el Frente Parlamentario Contra el Hambre, la AMEXCID y el apoyo de la Organización de las Naciones Unidas para la Alimentación y la Agricultura.

Entre los principales proyectos con recursos contratados se encuentran los siguientes:

El proyecto "Bosque de Chapultepec: Naturaleza y Cultura" es dirigido por la Secretaría de Cultura y el IMTA contribuye a través del Consejo Nacional de Ciencia y Tecnología (CONACYT), con el objetivo de obtener un diagnóstico y elaborar las propuestas de las estrategias que permitan la adecuada gestión de los recursos hídricos en las cuencas del Bosque de Chapultepec.

La reactivación de la red piezométrica y de calidad del agua del acuífero del Valle del Mezquital. Esto permitirá conocer el estado real en espacio y tiempo de este almacenamiento subterráneo, abriendo con ello la puerta para tomar decisiones con base en evidencia científica a fin de garantizar la sustentabilidad hídrica en la zona de influencia de la presa Endhó.

Así como el proyecto "Dimensión del Mejoramiento de la Calidad del Agua de la Presa Endhó, Hidalgo", el IMTA contribuye en dimensionar el mejoramiento de la calidad del agua en la presa Endhó, Hgo.

Se contribuyó en el establecimiento de un modelo general para el manejo y transvase en las conducciones principales de la zona noroeste de la red, en Chihuahua, Chihuahua; con ello se logró disponer e incrementar el horario de servicio en sectores instrumentados, continuando con el programa de disminución de pérdidas físicas en la red asociada.



El IMTA anualmente evalúa los organismos operadores de agua potable y saneamiento (OOAPS) del país, mediante el Programa de indicadores de gestión de organismos operadores (PIGOO). En 2020, se logró la participación de 75 organismos, a quienes se les ha aplicado una batería de 32 indicadores de evaluación que permiten medir su desempeño y eficiencia en aspectos técnicos, operativos, comerciales y financieros (<http://www.pigoo.gob.mx/>).

El IMTA ha fortalecido su relación con el Consejo Nacional de Ciencia y Tecnología (CONACYT), en el año existieron 13 proyectos financiados con fondos del CONACYT. El IMTA promueve el desarrollo social y económico, a través de la desalinización de agua salobre basado en nanofiltración y alimentado con tecnología fotovoltaica y destilación por membrana para la producción de agua de uso agrícola, ganadero y agua para consumo humano. Otro proyecto, con fondos de CONACYT, permitió investigar para crear alternativas de generación de electricidad, a través de vórtices hidráulicos en zonas de riego, y reducir los costos de suministro de electricidad.

El avance de los indicadores de los programas presupuestarios se detalla de manera general conforme lo siguiente:

Los programas presupuestarios de forma general cumplieron con la meta anual programada, el Componente referente a Porcentaje de ingresos por prestación de servicios tecnológicos cuya meta era obtener ingresos por 200,000.0 miles de pesos, pero en este periodo se obtuvieron ingresos por 37,290.2 miles de pesos que representa un porcentaje de 18.6% sobre la meta programada. En este periodo ocurrieron importantes recortes presupuestales en instituciones de la administración pública en los tres ámbitos de gobierno con motivo de las medidas para evitar la propagación del virus SAR-COVI-2, lo que provocó una caída en los ingresos por contratación, en especial en los proyectos convenidos con la CONAGUA

En resumen, de enero a diciembre de 2020 se ejecutaron 55 proyectos (26 proyectos internos y 29 contratados), los cuales ejercieron un presupuesto de 266.9 millones de pesos

#### **Matriz de Indicadores por Resultados del ejercicio 2020.**

Los indicadores del Anuncio Programático Presupuestario 2020 son formulados a partir de la Metodología de Marco Lógico para dar cumplimiento a lo dispuesto por la Ley de Presupuesto y Responsabilidad Hacendaria en cuanto al enfoque del Presupuesto Basado en Resultados, mismo que permite obtener los elementos programáticos que dan orientación al presupuesto y contribuye a la definición de objetivos, metas e indicadores que permiten una mejor orientación del gasto y la rendición de cuentas, a través de una Matriz de Indicadores por Resultados (MIR) alineada al Programa Sectorial de "Investigación Científica y Tecnológica", que contiene otros programas presupuestarios no sustantivos que son de apoyo para el logro de los indicadores de la MIR.

**ACTIVIDAD INSTITUCIONAL 001:** Función pública y buen gobierno

**PROGRAMA PRESUPUESTARIO 0001:** Actividades de apoyo a la función pública y buen gobierno.

**ACTIVIDAD INSTITUCIONAL 002:** Servicios de apoyo administrativo

**PROGRAMA PRESUPUESTARIO M001:** Actividades de apoyo administrativo

**ACTIVIDAD INSTITUCIONAL 005:** Desarrollo tecnológico del agua y medio ambiente

**PROGRAMA PRESUPUESTARIO E009:** Investigación científica y tecnológica.

#### 4. Variaciones en el Ejercicio Presupuestal.

La variación compuesta de -120,875,9142 está integrada por ampliaciones de recursos fiscales por un monto de 2,535,414 y reducciones liquidadas por un monto de 5,809,137 lo que hace una variación en el rubro de TRANSFERENCIAS, ASIGNACIONES, SUBSIDIOS Y OTRAS AYUDAS total de -3,273,723 en el rubro de INGRESOS POR VENTAS DE BIENES Y SERVICIOS la variación corresponde a que el programa de ingresos propios de 2019 fue inferior a lo recibido en 117,602,191

Para el caso de Recursos Fiscales, al 31 de diciembre de 2019 el presupuesto modificado de recursos fiscales ascendió a \$ 221,082,393 mismos que se ejercieron en su totalidad mediante Cuentas por Liquidar Certificadas a través de la Tesorería de la Federación (TESOFE) lo que representa el 100% del presupuesto modificado, no presentando variación presupuestal.

A continuación, se muestra el Estado Analítico de Ingresos:

#### ESTADO ANALÍTICO DE INGRESOS

RUBRO DE INGRESOS	INGRESO					DIFERENCIA
	ESTIMADO	AMPLIACIONES Y REDUCCIONES	MODIFICADO	DEVENGADO	RECAUDADO	
	(1)	(2)	(3 = 1 + 2)	(4)	(5)	
IMPUESTOS	0	0	0	0	0	0
CUOTAS Y APORTACIONES DE SEGURIDAD SOCIAL	0	0	0	0	0	0
CONTRIBUCIONES DE MEJORAS	0	0	0	0	0	0
DERECHOS	0	0	0	0	0	0
PRODUCTOS	0	0	0	0	0	0
CORRIENTE	0	0	0	0	0	0
CAPITAL	0	0	0	0	0	0
APROVECHAMIENTOS	0	0	0	0	0	0
CORRIENTE	0	0	0	0	0	0
CAPITAL	0	0	0	0	0	0
INGRESOS POR VENTAS DE BIENES Y SERVICIOS	200,000,000	0	200,000,000	41,994,692	37,290,217	-162,709,783
PARTICIPACIONES Y APORTACIONES	0	0	0	0	0	0
TRANSFERENCIAS, ASIGNACIONES, SUBSIDIOS Y OTRAS AYUDAS	204,976,453	-9,788,024	195,188,429	195,188,429	195,188,429	-9,788,024
INGRESOS DERIVADOS DE FINANCIAMIENTOS	0	0	0	0	0	0
<b>TOTALI/</b>	<b>404,976,453</b>	<b>-9,788,024</b>	<b>395,188,429</b>	<b>237,183,121</b>	<b>232,478,646</b>	<b>-172,497,807</b>
<b>INGRESOS EXCEDENTES</b>						
ESTADO ANALÍTICO DE INGRESOS POR FUENTE DE FINANCIAMIENTO	INGRESO					DIFERENCIA
	ESTIMADO	AMPLIACIONES Y REDUCCIONES	MODIFICADO	DEVENGADO	RECAUDADO	
	(1)	(2)	(3 = 1 + 2)	(4)	(5)	
<b>INGRESOS DEL GOBIERNO</b>	<b>0</b>	<b>0</b>	<b>0</b>	<b>0</b>	<b>0</b>	<b>0</b>
IMPUESTOS	0	0	0	0	0	0
CONTRIBUCIONES DE MEJORAS	0	0	0	0	0	0
DERECHOS	0	0	0	0	0	0
PRODUCTOS	0	0	0	0	0	0
CORRIENTE	0	0	0	0	0	0
CAPITAL	0	0	0	0	0	0
APROVECHAMIENTOS	0	0	0	0	0	0
CORRIENTE	0	0	0	0	0	0
CAPITAL	0	0	0	0	0	0
PARTICIPACIONES Y APORTACIONES	0	0	0	0	0	0
TRANSFERENCIAS, ASIGNACIONES, SUBSIDIOS Y OTRAS AYUDAS	0	0	0	0	0	0
<b>INGRESOS DE ORGANISMOS Y EMPRESAS</b>	<b>404,976,453</b>	<b>-9,788,024</b>	<b>395,188,429</b>	<b>237,183,121</b>	<b>232,478,646</b>	<b>-172,497,807</b>
CUOTAS Y APORTACIONES DE SEGURIDAD SOCIAL	0	0	0	0	0	0
INGRESOS POR VENTAS DE BIENES Y SERVICIOS	200,000,000	0	200,000,000	41,994,692	37,290,217	-162,709,783
TRANSFERENCIAS, ASIGNACIONES, SUBSIDIOS Y OTRAS AYUDAS	204,976,453	-9,788,024	195,188,429	195,188,429	195,188,429	-9,788,024
<b>INGRESOS DERIVADOS DE FINANCIAMIENTO</b>	<b>0</b>	<b>0</b>	<b>0</b>	<b>0</b>	<b>0</b>	<b>0</b>
INGRESOS DERIVADOS DE FINANCIAMIENTOS	0	0	0	0	0	0
<b>TOTALI/</b>	<b>431,486,116</b>	<b>-3,273,723</b>	<b>428,212,393</b>	<b>237,183,121</b>	<b>232,478,646</b>	<b>-172,497,807</b>
<b>INGRESOS EXCEDENTES</b>						

A continuación, se presenta el Estado de Ingresos de Flujo de Efectivo 2020:

### INGRESOS DE FLUJO DE EFECTIVO

Concepto	ESTIMADO	MODIFICADO	RECAUDADO
<b>TOTAL DE RECURSOS<sup>1/</sup></b>	<b>700,954,973</b>	<b>692,285,587</b>	<b>529,575,805</b>
<b>DISPONIBILIDAD INICIAL</b>	<b>295,978,520</b>	<b>297,097,158</b>	<b>297,097,158</b>
<b>CORRIENTES Y DE CAPITAL</b>	<b>200,000,000</b>	<b>200,000,000</b>	<b>37,290,217</b>
VENTA DE BIENES	100,000	100,000	1,750
INTERNAS	100,000	100,000	1,750
EXTERNAS	0	0	0
VENTA DE SERVICIOS	184,900,000	184,900,000	23,898,944
184,900,000	184,900,000	23,898,944	67,862,143
EXTERNAS	0	0	0
INGRESOS DIVERSOS	15,000,000	15,000,000	13,389,523
INGRESOS DE FIDEICOMISOS PÚBLICOS	0	0	0
PRODUCTOS FINANCIEROS	15,000,000	15,000,000	13,389,523
OTROS	0	0	0
VENTA DE INVERSIONES	0	0	0
RECUPERACIÓN DE ACTIVOS FÍSICOS	0	0	0
RECUPERACIÓN DE ACTIVOS FINANCIEROS	0	0	0
<b>INGRESOS POR OPERACIONES AJENAS</b>	<b>0</b>	<b>0</b>	<b>0</b>
POR CUENTA DE TERCEROS	0	0	0
POR EROGACIONES RECUPERABLES	0	0	0
<b>SUBSIDIOS Y APOYOS FISCALES</b>	<b>204,976,453</b>	<b>195,188,429</b>	<b>195,188,429</b>
SUBSIDIOS	0	0	0
CORRIENTES	0	0	0
DE CAPITAL	0	0	0
APOYOS FISCALES	204,976,453	195,188,429	195,188,429
CORRIENTES	204,976,453	195,188,429	195,188,429
SERVICIOS PERSONALES	185,943,479	176,257,133	176,257,133
OTROS	19,032,974	18,931,296	18,931,296
INVERSIÓN FÍSICA	0	0	0
INTERESES, COMISIONES Y GASTOS DE LA DEUDA	0	0	0
INVERSIÓN FINANCIERA	0	0	0
AMORTIZACIÓN DE PASIVOS	0	0	0
<b>SUMA DE INGRESOS DEL AÑO</b>	<b>404,976,453</b>	<b>395,188,429</b>	<b>232,478,647</b>
<b>ENDEUDAMIENTO (O DESENDERUDAMIENTO) NETO</b>	<b>0</b>	<b>0</b>	<b>0</b>
INTERNO	0	0	0
EXTERNO	0	0	0

<sup>1/</sup> Las sumas parciales y total pueden no coincidir debido al redondeo.

A continuación, se muestra el Flujo de Efectivo de Egresos:

**EGRESOS DE FLUJO DE EFECTIVO**

Concepto	APROBADO	MODIFICADO	PAGADO
<b>TOTAL DE RECURSOS<sup>1/</sup></b>	<b>700,954,973</b>	<b>692,285,587</b>	<b>529,575,805</b>
<b>GASTO CORRIENTE</b>	<b>404,976,453</b>	<b>395,188,429</b>	<b>266,774,795</b>
SERVICIOS PERSONALES	185,943,479	176,257,133	176,257,133
DE OPERACIÓN	216,032,974	173,879,610	48,875,883
SUBSIDIOS	0	0	0
OTRAS EROGACIONES	3,000,000	45,051,686	41,641,779
<b>PENSIONES Y JUBILACIONES</b>	<b>0</b>	<b>0</b>	<b>0</b>
<b>INVERSIÓN FÍSICA</b>	<b>0</b>	<b>0</b>	<b>0</b>
BIENES MUEBLES E INMUEBLES	0	0	0
OBRA PÚBLICA	0	0	0
SUBSIDIOS	0	0	0
OTRAS EROGACIONES	0	0	0
<b>INVERSIÓN FINANCIERA</b>	<b>0</b>	<b>0</b>	<b>0</b>
<b>COSTO FINANCIERO</b>	<b>0</b>	<b>0</b>	<b>0</b>
INTERESES, COMISIONES Y GASTOS DE LA DEUDA	0	0	0
INTERNOS	0	0	0
EXTERNOS	0	0	0
<b>EGRESOS POR OPERACIONES AJENAS</b>	<b>0</b>	<b>0</b>	<b>0</b>
POR CUENTA DE TERCEROS	0	0	0
EROGACIONES RECUPERABLES	0	0	0
<b>SUMA DE EGRESOS DEL AÑO</b>	<b>404,976,453</b>	<b>395,188,429</b>	<b>266,774,795</b>
<b>ENTEROS A TESORERÍA DE LA FEDERACIÓN</b>	<b>0</b>	<b>0</b>	<b>0</b>
ORDINARIOS	0	0	0
EXTRAORDINARIOS	0	0	0
<b>DISPONIBILIDAD FINAL</b>	<b>295,978,520</b>	<b>297,097,158</b>	<b>262,813,748</b>
DIFERENCIAS CAMBIARIAS, AJUSTES CONTABLES Y OPERACIONES EN TRÁNSITO	0	0	0
			-34,296,149

1/ Las sumas parciales y total pueden no coincidir debido al redondeo.

Así mismo durante el periodo enero-diciembre de 2020 la SHCP autorizó al Instituto 52 modificaciones presupuestales de recursos fiscales por los siguientes importes:

No.	FOLIO DE ADECUACION	FOLIO DEPENDENCIA	TIPO DE SOLICITUD	IMPORTE	ESTATUS
1	2020-16-RJE-147	272	CALENDARIOS	\$1,406,013.46	AUTORIZADO Y/O REGISTRADO
2	2020-16-RJE-240	388	CLAVES PRESUPUESTARIAS	\$304,544.82	AUTORIZADO Y/O REGISTRADO
3	2020-16-RJE-504	795	CALENDARIOS	\$523,439.90	AUTORIZADO Y/O REGISTRADO
4	2020-16-RJE-618	962	CLAVES PRESUPUESTARIAS	\$555,925.64	AUTORIZADO Y/O REGISTRADO
5	2020-16-RJE-745	1145	CALENDARIOS	\$325,775.22	AUTORIZADO Y/O REGISTRADO
6	2020-16-RJE-832	1239	CALENDARIOS	\$705,734.16	AUTORIZADO Y/O REGISTRADO
7	2020-16-RJE-833	1242	CLAVES PRESUPUESTARIAS	\$19,977.65	AUTORIZADO Y/O REGISTRADO
8	2020-16-RJE-873	1312	CLAVES PRESUPUESTARIAS	\$197,855.82	AUTORIZADO Y/O REGISTRADO
9	2020-16-RJE-1071	1564	CALENDARIOS	\$2,150,074.06	AUTORIZADO Y/O REGISTRADO
10	2020-16-RJE-1072	1567	CLAVES PRESUPUESTARIAS	\$448,070.35	AUTORIZADO Y/O REGISTRADO
11	2020-16-RJE-1308	1952	CLAVES PRESUPUESTARIAS	\$83,973.00	AUTORIZADO Y/O REGISTRADO
12	2020-16-RJE-1309	1956	CLAVES PRESUPUESTARIAS	\$88,410.00	AUTORIZADO Y/O REGISTRADO
13	2020-16-RJE-1310	1954	CALENDARIOS	\$868,396.00	AUTORIZADO Y/O REGISTRADO
14	2020-16-RJE-1363	2029	CLAVES PRESUPUESTARIAS	\$45,496.00	AUTORIZADO Y/O REGISTRADO
15	2020-16-RJE-1370	2046	OTROS R-23	\$4,793,067.45	AUTORIZADO Y/O REGISTRADO
16	2020-16-RJE-1414	2143	CLAVES PRESUPUESTARIAS	\$345,046.00	AUTORIZADO Y/O REGISTRADO
17	2020-16-RJE-1594	2422	CLAVES PRESUPUESTARIAS	\$1,198,572.00	AUTORIZADO Y/O REGISTRADO
18	2020-16-RJE-1670	2525	CLAVES PRESUPUESTARIAS	\$34,125.00	AUTORIZADO Y/O REGISTRADO
19	2020-16-RJE-1704	2568	OTROS R-23	\$4,778,889.37	AUTORIZADO Y/O REGISTRADO
20	2020-16-RJE-1793	2719	CLAVES PRESUPUESTARIAS	\$342,903.57	AUTORIZADO Y/O REGISTRADO
21	2020-16-RJE-1794	2720	CALENDARIOS	\$117,670.00	AUTORIZADO Y/O REGISTRADO
22	2020-16-RJE-1809	2742	CLAVES PRESUPUESTARIAS	\$125,267.00	AUTORIZADO Y/O REGISTRADO
23	2020-16-RJE-2003	3000	CALENDARIOS	\$507,793.00	AUTORIZADO Y/O REGISTRADO
24	2020-16-RJE-2012	3024	CLAVES PRESUPUESTARIAS	\$218,435.16	AUTORIZADO Y/O REGISTRADO
25	2020-16-RJE-2086	3121	CLAVES PRESUPUESTARIAS	\$9,578.06	AUTORIZADO Y/O REGISTRADO
26	2020-16-RJE-2118	3165	CALENDARIOS	\$2,860,676.84	AUTORIZADO Y/O REGISTRADO
27	2020-16-RJE-2323	3426	CLAVES PRESUPUESTARIAS	\$3,096,348.02	AUTORIZADO Y/O REGISTRADO

No.	FOLIO DE ADECUACION	FOLIO DEPENDENCIA	TIPO DE SOLICITUD	IMPORTE	ESTATUS
28	2020-16-RJE-2361	3489	CALENDARIOS	\$1,042,522.08	AUTORIZADO Y/O REGISTRADO
29	2020-16-RJE-2512	3686	CALENDARIOS	\$324,162.42	AUTORIZADO Y/O REGISTRADO
30	2020-16-RJE-2555	3740	CLAVES PRESUPUESTARIAS	\$436,020.66	AUTORIZADO Y/O REGISTRADO
31	2020-16-RJE-2743	3994	CALENDARIOS	\$1,251,282.10	AUTORIZADO Y/O REGISTRADO
32	2020-16-RJE-2792	4056	CLAVES PRESUPUESTARIAS	\$459,549.13	AUTORIZADO Y/O REGISTRADO
33	2020-16-RJE-3071	4399	CLAVES PRESUPUESTARIAS	\$221,192.18	AUTORIZADO Y/O REGISTRADO
34	2020-16-RJE-3585	5036	CLAVES PRESUPUESTARIAS	\$1,233,128.67	AUTORIZADO Y/O REGISTRADO
35	2020-16-RJE-3586	5057	CALENDARIOS	\$4,157,949.81	AUTORIZADO Y/O REGISTRADO
36	2020-16-RJE-3919	5544	CLAVES PRESUPUESTARIAS	\$3,500,000.00	AUTORIZADO Y/O REGISTRADO
37	2020-16-RJE-3933	5566	CLAVES PRESUPUESTARIAS	\$236,400.00	AUTORIZADO Y/O REGISTRADO
38	2020-16-RJE-4065	5721	CALENDARIOS	\$130,000.00	AUTORIZADO Y/O REGISTRADO
39	2020-16-RJE-4108	5781	CLAVES PRESUPUESTARIAS	\$1,667,432.98	AUTORIZADO Y/O REGISTRADO
40	2020-16-RJE-4204	5910	CALENDARIOS	\$1,878,196.00	AUTORIZADO Y/O REGISTRADO
41	2020-16-RJE-4469	6274	CLAVES PRESUPUESTARIAS	\$2,983,225.52	AUTORIZADO Y/O REGISTRADO
42	2020-16-RJE-4482	6304	CLAVES PRESUPUESTARIAS	\$8,936,168.96	AUTORIZADO Y/O REGISTRADO
43	2020-16-RJE-4705	6584	CLAVES PRESUPUESTARIAS	\$474,679.74	AUTORIZADO Y/O REGISTRADO
44	2020-16-RJE-4802	6732	CLAVES PRESUPUESTARIAS	\$1,352,971.92	AUTORIZADO Y/O REGISTRADO
45	2020-16-RJE-4822	6769	CLAVES PRESUPUESTARIAS	\$901,866.90	AUTORIZADO Y/O REGISTRADO
46	2020-16-RJE-4826	6770	CLAVES PRESUPUESTARIAS	\$1,352,971.92	AUTORIZADO Y/O REGISTRADO
47	2020-16-RJE-4840	6788	CLAVES PRESUPUESTARIAS	\$1,200,703.06	AUTORIZADO Y/O REGISTRADO
48	2020-16-RJE-4848	6810	CLAVES PRESUPUESTARIAS	\$147,028.08	AUTORIZADO Y/O REGISTRADO
49	2020-16-RJE-4896	6886	OTROS R-23	\$2,999,764.26	AUTORIZADO Y/O REGISTRADO
50	2020-16-RJE-4899	6899	OTROS R-23	\$6,564,708.31	AUTORIZADO Y/O REGISTRADO
51	2020-16-RJE-4905	6906	OTROS R-23	\$61,119.76	AUTORIZADO Y/O REGISTRADO
52	2020-16-511-3979		OTROS R-23	\$121,873.99	AUTORIZADO Y/O REGISTRADO

## **5. Disposiciones de Racionalidad y Austeridad Presupuestaria.**

El Instituto Mexicano de Tecnología del Agua es un Centro Público de Investigación que tiene dos fuentes de financiamiento para el desarrollo de sus actividades: Recursos Fiscales e Ingresos propios, con los primeros se atiende los servicios personales, gasto operativo y de investigación del Instituto y con los segundos atiende proyectos convenidos con otras instituciones públicas o privadas para realizar investigación, desarrollo y transferencia de tecnología para contribuir a la sustentabilidad del recurso hídrico en el país en diversos lugares de la República Mexicana.

Para dar cumplimiento a las disposiciones de austeridad, ajuste del gasto corriente, mejora y modernización de la gestión pública establecidas en el Título III, Capítulo II del Presupuesto de Egresos de la Federación para el Ejercicio Fiscal 2020, el Instituto ha mantenido acciones encaminadas a mantener un constante ahorro de recursos y economías en los actos financieros que celebra y que se presentan a continuación, así como las acciones realizadas al 31 de diciembre de 2020.

DISPOSICIONES GENERALES Y ESPECÍFICAS PARA LA REDUCCIÓN DEL GASTO 2020  
(MEDIDAS INTERNAS DE AUSTERIDAD).

DISPOSICIONES	ACCIONES REALIZADAS AL CUARTO TRIMESTRE DEL 2020
V. En la adquisición y en los arrendamientos de inmuebles se buscará la máxima economía, eficiencia y funcionalidad, y procederán exclusivamente cuando no se cuente con bienes nacionales aptos para cubrir las necesidades correspondientes y previo análisis costo beneficio.	El IMTA no llevo a cabo adquisición o arrendamiento de inmuebles.
VI. La remodelación de oficinas no se realizará por cuestiones estéticas ni se adquirirá mobiliario de lujo, y se limitará, de acuerdo con el presupuesto aprobado para tal efecto, a aquéllas que sean estructurales y no puedan postergarse, las que impliquen una ocupación más eficiente de los espacios en los inmuebles y generen ahorros en el mediano plazo, las que se destinen a reparar daños provenientes de casos fortuitos, así como las que tengan por objeto mejorar y hacer más accesible y eficiente la atención al público;	En el ejercicio fiscal 2020 se atendió mantenimientos correctivos y preventivos de bienes muebles e inmuebles dando prioridad a reparaciones de las que no se requieren remodelaciones
VII. No procederá la adquisición o arrendamiento de vehículos de lujo. Se podrá realizar la adquisición o arrendamiento de vehículos siempre y cuando resulten indispensables para destinarse en forma exclusiva al uso oficial, aquéllos que presten directamente servicios públicos a la población, los necesarios para actividades de seguridad pública y nacional, o para las actividades productivas, y se deberá optar preferentemente por vehículos con tecnología que genere menores daños ambientales. Queda prohibido cualquier uso privado de esos vehículos;	En el IMTA se cuenta con vehículos propios y solamente son utilizados para comisiones que requiere realizar el personal del IMTA, para investigaciones o cuestiones administrativas con otras dependencias y no se tiene asignados vehículos para uso personal.
VIII. Se prohíbe el derroche de energía eléctrica, agua, servicios de telefonía fija y móvil, gasolinas e insumos financiados por el erario	Durante el ejercicio 2020, por medio del servicio de vigilancia se realizaron recorridos en las instalaciones en donde se verifica que las luces de las oficinas se encuentren apagadas, los sanitarios y red de agua se revisan si se encuentran fugas, y en caso de presentarse alguna anomalía se atiende por el Servicio de Mantenimiento y en relación al consumo de gasolina se procura usar en lo más mínimo los vehículos con que cuenta esta Institución.
IX. Se realizará la contratación consolidada de materiales y suministros; servicios, incluyendo telefonía, mantenimiento de bienes muebles e inmuebles, fotocopiado, vigilancia, boletos de avión, vales de despensa, medicamentos, seguros sobre personas y bienes, bienes de tecnologías de información y comunicaciones, entre otros, siempre y cuando se asegure la obtención de ahorros y de las mejores condiciones para el Estado en cuanto a calidad, precio y oportunidad disponibles; para tal efecto las dependencias y entidades podrán realizar las transferencias de recursos fiscales conforme a las disposiciones aplicables.	1.- En el ejercicio presupuestal se determinaron las adquisiciones de bienes y contratación de servicios factibles consolidar los cuales en su mayoría se realizaron por el procedimiento de licitación pública. Servicio de Vigilancia en las instalaciones del IMTA Servicio de Mantenimiento preventivo y correctivo a bienes muebles e inmuebles del IMTA Póliza de Seguros Patrimoniales del IMTA  2.-Servicio por medio de contrato Marco Servicio de jardinería en las instalaciones del IMTA. Servicio de limpieza en las instalaciones del IMTA Suministro de combustible para vehículos automotores terrestres dentro del territorio nacional.
X. Las dependencias y entidades que tengan contratadas pólizas de seguros sobre personas y bienes deberán llevar a cabo las acciones necesarias para incorporarse a las pólizas institucionales coordinadas por la Secretaría, siempre y cuando dicha incorporación represente una reducción en el gasto global y que se mantengan o mejoren las condiciones contratadas en la póliza, y	Se contrató un servicio de seguro de bienes patrimoniales para mantener adecuada y satisfactoriamente asegurados los bienes patrimoniales con que cuenta el IMTA.  El servicio incluye seguro bienes muebles e inmuebles, flotilla vehicular, siniestros y daños.
VIII. La Secretaría podrá establecer mecanismos financieros de cobertura de riesgos para atender obligaciones contingentes relacionadas con bienes culturales de las dependencias y entidades, considerando las asignaciones con las que cuenten para tal fin, así como de aquellas obras de arte que ingresen al territorio nacional para su exhibición al público en general.	No aplica



## 6. Conciliación Global entre las Cifras Financieras y las Presupuestales.

Los ingresos y egresos que se incluyen en los estados "Analítico de Ingresos Presupuestales" y "Ejercicio Presupuestal del Gasto", se preparan sobre la base de flujo de efectivo devengado de acuerdo con la normatividad gubernamental indicada anteriormente en el punto 2. Por otra parte, los estados financieros del Instituto están preparados de acuerdo con los postulados básicos de contabilidad gubernamental y en apego a las normas específicas de información financiera gubernamental para el Sector Paraestatal, emitidas por la Secretaría de Hacienda y Crédito Público, lo cual hace diferir los importes que cada uno presenta. En estas circunstancias se hace necesario llevar a cabo una conciliación de los ingresos y egresos entre ambos reportes; las principales partidas de esta conciliación se comentan a continuación.

### CONCILIACIÓN ENTRE LOS INGRESOS PRESUPUESTARIOS Y CONTABLES

Concepto	2020
<b>1. Total de Ingresos Presupuestarios</b>	<b>237,183,121</b>
<b>2. Más Ingresos Contables No Presupuestarios</b>	<b>0</b>
Ingresos Financieros	0
Incremento por variación de inventarios	0
Disminución del exceso de las estimaciones por pérdida o deterioro u obsolescencia	0
Disminución del exceso de provisiones	0
Otros ingresos y beneficios no presupuestarios	0
<b>3. Menos Ingresos Presupuestarios No Contables</b>	<b>0</b>
Aprovechamientos patrimoniales	0
Ingresos Derivados de Financiamientos	0
Otros ingresos presupuestarios no contables	0
<b>4. Total de Ingresos Contables (4 = 1 + 2 - 3)</b>	<b>237,183,121</b>
Conciliación entre los egresos presupuestarios y los costos contables	

Al 31 de diciembre de 2020, los ingresos presupuestales del IMTA ascendieron a \$237,183,321 que se integran por ingresos propios \$ 41,994,692 y transferencias del Gobierno Federal por \$195,188,429 en tanto que los ingresos registrados contablemente ascienden a \$237,183,121.

**CONCILIACIÓN ENTRE LOS EGRESOS PRESUPUESTARIOS Y CONTABLES**

Concepto	2020
<b>1. Total de Egresos Presupuestarios</b>	<b>266,938,175</b>
<b>2. menos Egresos Presupuestarios No Contables</b>	<b>3,852,392</b>
Materias primas de producción y comercialización	0
Materiales y suministros	0
Mobiliario y equipo de administración	0
Mobiliario y equipo educacional y recreativo	0
Equipo e instrumental médico y de laboratorio	0
Vehículos y equipo de transporte	0
Equipo de defensa y seguridad	0
Maquinaria, otros equipos y herramientas	0
Activos biológicos	0
Bienes inmuebles	0
Activos intangibles	0
Obra pública en bienes de dominio público	0
Obra pública en bienes propios	0
Acciones y participación de capital	0
Compra de títulos y valores	0
Concesión de préstamos	0
Inversiones en fideicomisos, mandatos y otros análogos	3,852,392
Provisiones para contingencias y otras erogaciones especiales	0
Amortización de la deuda pública	0
Adeudos de ejercicios fiscales anteriores (ADEFAS)	0
Otros egresos presupuestarios no contables	0
<b>3. Más Gastos contables No presupuestarios</b>	<b>8,679,398</b>
Estimaciones, depreciaciones, deterioros, obsolescencia y amortizaciones	8,439,425
Provisiones	0
Disminución de inventarios	239,973
Aumento por insuficiencia de estimaciones por pérdida o deterioro u obsolescencia	0
Aumento por insuficiencia de provisiones	0
Otros gastos	0
Otros gastos contables no presupuestarios	0
<b>4. Total de Gastos Contables (4 = 1 - 2 + 3)</b>	<b>271,765,181</b>

Al 31 de diciembre de 2020, con los ingresos presupuestales obtenidos por el IMTA, se atendió el gasto corriente y \$ 3,852,392 a aportaciones al fideicomiso "Fondo de Investigación Científica y Desarrollo Tecnológico del IMTA, en cuanto a los gastos registrados contablemente ascienden a \$271,765,181, con los siguientes comentarios:

**1. Partidas que se restan a los gastos presupuestales.**

Se realizaron aportaciones al Fondo de Investigación Científica y Desarrollo Tecnológico del IMTA por un importe de \$3,852,392 el importe que muestra "Otros Egresos Presupuestales no contables".

**2. Partidas que se suman a los gastos presupuestales.**


La estimaciones, depreciaciones, deterioros, obsolescencia y amortizaciones tienen por objeto reconocer en el valor de los activos fijos por su uso o transcurso del tiempo, considerando la vida útil del bien, por tanto, este tipo de operaciones tiene exclusivamente una repercusión contable por depreciación de \$8,439,425 y una variación en el consumo de almacén durante el ejercicio por un monto de \$239,973

## **7. Sistema Integral de Información.**

Las cifras presentadas en los formatos 111 Flujo de Efectivo Original, 112 Flujo de Efectivo Ejercido, 1111 Flujo de Efectivo Modificado y 1112 Flujo de Efectivo Devengado del Sistema Integral de Información acumuladas al 31 de diciembre de 2020, corresponden a las cifras presentadas en la Cuenta Pública, las cuales se reflejan también en el Estado Analítico de Ingresos Presupuestales y en el Estado del Ejercicio Presupuestal del Gasto, cabe señalar que el envío de los formatos fue presentado en tiempo y forma con un grado de cumplimiento del 100%.


## **8.- Tesorería de la Federación**

Del presupuesto autorizado modificado al 31 de diciembre de 2020 ya no existieron recursos a enterar a la Tesorería de la Federación (TESOFE).



**C.P. Norma Romero Torres**

**Subdirectora de Recursos Financieros**



**Mtro. José de Jesús Aguirre Bautista**

**Coordinador de Administración**