

**PROCURADURÍA AGRARIA
(PA)**

Informe de Auditoría Independiente

Ejercicio Fiscal 2020



INFORME DEL AUDITOR INDEPENDIENTE

**A LA SECRETARÍA DE LA FUNCIÓN PÚBLICA
AL PROCURADOR AGRARIO**

Opinión

Hemos auditado los estados financieros de la Entidad Gubernamental **Procuraduría Agraria (PA)**, que comprende los estados de situación financiera, los estados analíticos del activo y los estados analíticos de la deuda y otros pasivos al 31 de diciembre de 2020 y 2019, y los estados de actividades, los estados de variaciones en el patrimonio, los estados de flujos de efectivo y los estados de cambios en la situación financiera, correspondientes a los años terminados en dichas fechas, así como las notas explicativas a los estados financieros que incluyen un resumen de las políticas contables significativas.

En nuestra opinión, excepto por lo descrito en la sección fundamentos de la opinión con salvedades de los estados financieros adjuntos que se describen en el párrafo anterior, están preparados, en todos los aspectos materiales, de conformidad con las disposiciones en materia de información financiera que se indican en la Nota 5 del apartado III "Notas de Gestión Administrativa" a los estados financieros que se acompañan y que están establecidas en la Ley General de Contabilidad Gubernamental.

Fundamentos de la opinión con salvedades

Durante el año terminado al 31 de diciembre de 2020, la entidad inició el proceso de depuración de los Derechos a recibir efectivo o equivalentes y de las Cuentas por pagar a corto plazo, determinando partidas mayores a 90 días por \$ 3,479,796 y \$ 30,652,045 que representa el 39% y 37% respectivamente; de las cuales el 24% y 17% por \$ 2,198,069 y \$ 14,045,694 de estos saldos, de los cuales se está realizando con las áreas involucradas un análisis que permita desarrollar un Programa de Cobro/Pago o en su caso Depuración.

Tal como se describe en el Informe de Pasivos Contingentes, existen juicios laborales por \$324,838,511 y laudos emitidos con resolución firme por un importe de \$1,425,165, que con base a nuestro juicio, cumple con la totalidad de las consideraciones para crear un pasivo con base a las Reglas Específicas del Registro y Valoración del Patrimonio (numeral 12) ya que son obligaciones presentes, es probable a que se presente la salida de recursos económicos y la obligación pueda ser estimada razonablemente, de acuerdo a lo que determinó la autoridad.

La entidad da cumplimiento parcial con lo dispuesto en la Ley General de Contabilidad Gubernamental, ya que el sistema contable con el que opera no genera en tiempo real todas las afectaciones contables y presupuestales. Cabe señalar que la entidad carece de presupuesto autorizado para adquirir un programa o interfaz que permita dar cumplimiento con esta norma en su totalidad, debido a que existen módulos que no generan automáticamente esta información, como es caso de nóminas e inventarios.

Hemos llevado a cabo nuestras auditorías de conformidad con las Normas Internacionales de Auditoría. Nuestras responsabilidades, de acuerdo con estas normas, se describen con más detalle en la sección "Responsabilidades del auditor para la auditoría de los estados financieros" de nuestro informe. Somos independientes de la entidad de conformidad con el Código de Ética Profesional del Instituto Mexicano de Contadores Públicos, A.C., junto con los requerimientos de ética que son aplicables a nuestras auditorías de los estados financieros en México, y hemos cumplido con las demás responsabilidades de ética de conformidad con esos requerimientos y con el Código de Ética Profesional. Consideramos que la evidencia de auditoría que hemos obtenido proporciona una base suficiente y adecuada para nuestra opinión.



Párrafo de énfasis base de preparación contable y utilización de este informe

Llamamos la atención sobre la Nota 5 del apartado III "Notas de Gestión Administrativa" a los estados financieros adjuntos en la que se describen las bases contables utilizadas para la preparación de los mismos. Dichos estados financieros fueron preparados para cumplir con los requerimientos normativos gubernamentales a que está sujeta la entidad y para ser integrados en el Reporte de la Cuenta Pública Federal, los cuales están presentados en los formatos que para tal efecto fueron establecidos por la Unidad de Contabilidad Gubernamental de la Secretaría de Hacienda; consecuentemente, éstos pueden no ser apropiados para otra finalidad. Nuestra opinión no se modifica por esta cuestión.

Responsabilidades de la administración y de los encargados del gobierno de la entidad sobre los estados financieros

La administración es responsable de la preparación de los estados financieros adjuntos, de conformidad con las disposiciones en materia de información financiera establecidas en la Ley General de Contabilidad Gubernamental que se describen en la Nota 5 del apartado III "Notas de Gestión Administrativa" a dichos estados financieros, y del control interno que la administración consideró necesario, para permitir la preparación de estados financieros libres de incorrección material debido a fraude o error.

En la preparación de los estados financieros, la administración es responsable de la valoración de la capacidad de la entidad para continuar operando como una entidad en funcionamiento, revelando, en su caso, las cuestiones relativas a la entidad en funcionamiento y utilizando las bases contables aplicables a una entidad en funcionamiento, a menos que la administración tenga la intención de liquidar la entidad o cesar sus operaciones, o bien no exista una alternativa realista.

Los encargados del gobierno de la entidad son responsables de la supervisión del proceso de información financiera de la entidad.

Responsabilidades del auditor sobre la auditoría de los estados financieros

Nuestros objetivos son obtener una seguridad razonable, de que los estados financieros, en su conjunto, se encuentran libres de incorrección material, debido a fraude o error, y emitir un informe de auditoría que contiene nuestra opinión. Seguridad razonable es un alto nivel de seguridad, pero no es una garantía de que una auditoría realizada de conformidad con las Normas Internacionales de Auditoría siempre detecte una incorrección material cuando existe. Las incorrecciones pueden deberse a fraude o error y son consideradas materiales si individualmente, o en su conjunto, puede preverse razonablemente que influyan en las decisiones económicas que los usuarios hacen basándose en los estados financieros.

Como parte de una auditoría de conformidad con las Normas Internacionales de Auditoría, aplicamos nuestro juicio profesional y mantenemos una actitud de escepticismo profesional durante toda la auditoría. También:

- Identificamos y evaluamos los riesgos de incorrección material en los estados financieros, debido a fraude o error, diseñamos y aplicamos los procedimientos de auditoría para responder a esos riesgos y obtener evidencia de auditoría suficiente y apropiada para obtener una base para nuestra opinión. El riesgo de no detectar una incorrección material debido a fraude es mayor que en el caso de una incorrección material, ya que el fraude puede implicar colusión, falsificación, manifestaciones intencionalmente erróneas, omisiones intencionales o la anulación del control interno.
- Obtenemos conocimiento del control interno importante para la auditoría con el fin de diseñar los procedimientos de auditoría que consideramos adecuados en las circunstancias, y no con la finalidad de expresar una opinión sobre la eficacia del control interno de la entidad.



- Evaluamos lo apropiado de las políticas contables utilizadas y la razonabilidad de las estimaciones contables, así como las revelaciones hechas por la administración de la entidad.

- Concluimos sobre lo apropiado del uso de la administración de las bases contables aplicables a una entidad en funcionamiento y, con base en la evidencia de auditoría obtenida, concluimos sobre si existe o no una incertidumbre importante relacionada con eventos o con condiciones que pueden originar dudas significativas sobre la capacidad de la entidad para continuar como entidad en funcionamiento, evaluando lo señalado en el párrafo A-32 de la Norma Internacional de Auditoría 570. Si concluyéramos que existe una incertidumbre importante, se nos requiere que llamemos la atención en nuestro informe de auditoría sobre la correspondiente información revelada en los estados financieros o, si dicha revelación es insuficiente, que expresemos una opinión modificada. Nuestras conclusiones se basan en la evidencia de auditoría obtenida hasta la fecha de nuestro informe. Sin embargo, hechos o condiciones futuros pueden ser causa de que la entidad deje de ser una entidad en funcionamiento.

Nos comunicamos con los responsables del gobierno de la entidad en relación, entre otras cuestiones, con el alcance planeado y el momento de realización de la auditoría y los hallazgos importantes de la auditoría, así como cualquier deficiencia significativa en el control interno que identificamos durante nuestra auditoría.

ATENTAMENTE

GONZÁLEZ LAZARINI, S.A. DE C.V.

L.C.P.C. César González Hoyo

Socio de Auditoría

Domicilio Legal del Dictaminador:
Calle y número: Calle 22 No. 37
Colonia: San Pedro de los Pinos
Alcaldía: Benito Juárez
Código Postal: 03800

Ciudad de México a 12 de marzo del 2021.

Eht/khg

Estado de Situación Financiera
DEL 1o. DE ENERO AL 31 DE DICIEMBRE DE 2020 Y 2019
(Pesos)

Ente Público: _____

PROCURADURÍA AGRARIA

CONCEPTO	Año		CONCEPTO	Año	
	2020	2019		2020	2019
ACTIVO			PASIVO		
<i>Activo Circulante</i>			<i>Pasivo Circulante</i>		
Efectivo y Equivalentes Nota I.I.1.a	53,204,095	32,687,292	Cuentas por Pagar a Corto Plazo Nota I.I.1.h	83,951,321	150,716,143
Derechos a Recibir Efectivo o Equivalentes Nota I.I.1.b	8,998,760	64,979,897	Documentos por Pagar a Corto Plazo Nota I.I.1.i	0	0
Derechos a Recibir Bienes o Servicios	0	0	Porción a Corto Plazo de la Deuda Pública a Largo Plazo	0	0
Inventarios Nota I.I.1.c	0	0	Títulos y Valores a Corto Plazo	0	0
Almacenes Nota I.I.1.c	0	0	Pasivos Diferidos a Corto Plazo Nota I.I.1.k	0	0
Estimación por Pérdida o Deterioro de Activos Circulantes Nota I.I.1.f	0	0	Fondos y Bienes de Terceros en Garantía y/o Administración a Corto Plazo Nota I.I.1.j	0	0
Otros Activos Circulantes	0	0	Provisiones a Corto Plazo	0	0
	0	0	Otros Pasivos a Corto Plazo	0	0
Total de Activos Circulantes	62,202,855	97,667,189	Total de Pasivos Circulantes	83,951,321	150,716,143
<i>Activo No Circulante</i>			<i>Pasivo No Circulante</i>		
Inversiones Financieras a Largo Plazo Nota I.I.1.d	0	0	Cuentas por Pagar a Largo Plazo	0	0
Derechos a Recibir Efectivo o Equivalentes a Largo Plazo	0	0	Documentos por Pagar a Largo Plazo	0	0
Bienes Inmuebles, Infraestructura y Construcciones en Proceso Nota I.I.1.e	7,754,246	7,754,246	Deuda Pública a Largo Plazo	0	0
Bienes Muebles Nota I.I.1.e	118,522,045	128,256,035	Pasivos Diferidos a Largo Plazo	0	0
Activos Intangibles	0	0	Fondos y Bienes de Terceros en Garantía y/o en Administración a Largo Plazo	0	0
Depreciación, Deterioro y Amortización Acumulada de Bienes Nota I.I.1.e	-105,242,842	-110,626,582	Provisiones a Largo Plazo	0	0
Activos Diferidos	0	0	Total de Pasivos No Circulantes	0	0
Estimación por Pérdida o Deterioro de Activos no Circulantes	0	0	Total del Pasivo	83,951,321	150,716,143
Otros Activos no Circulantes I.I.1.g	0	0	HACIENDA PÚBLICA/ PATRIMONIO Nota I.I.2		
Total de Activos No Circulantes	21,033,449	25,383,699	Hacienda Pública/Patrimonio Contribuido	134,296,083	144,030,073
Total del Activo	83,236,304	123,050,888	Aportaciones	134,296,083	144,030,073
			Donaciones de Capital	0	0
			Actualización de la Hacienda Pública / Patrimonio	0	0
			Hacienda Pública/Patrimonio Generado	-135,011,100	-171,695,328
			Resultados del Ejercicio (Ahorro / Desahorro)	26,956,591	23,056,067
			Resultados de Ejercicios Anteriores	-161,967,691	-194,751,395
			Revalúos	0	0
			Reservas	0	0
			Rectificaciones de Resultados de Ejercicios Anteriores	0	0
			Exceso o Insuficiencia en la Actualización de la Hacienda Pública/Patrimonio	0	0
			Resultado por Posición Monetaria	0	0
			Resultado por Tenencia de Activos no Monetarios	0	0
			Total Hacienda Pública/ Patrimonio	-715,017	-27,665,255
			Total del Pasivo y Hacienda Pública / Patrimonio	83,236,304	123,050,888

Bajo protesta de decir verdad declaramos que los Estados Financieros y sus Notas son razonablemente correctos y responsabilidad del emisor

Lic. Juan Bosco García Galán
 Director General

Lic. Gilardo Aviles Morales
 Director de Recursos Financieros

ESTADO ANALÍTICO DEL ACTIVO
DEL 1o. DE ENERO AL 31 DE DICIEMBRE DE 2020
(PESOS)
PROCURADURÍA AGRARIA

Ente Público: _____

Denominación de las Deudas	Saldo Inicial del Periodo	Cargos del Periodo	Abonos del Periodo	Saldo Final	Variación del Periodo
ACTIVO	123,050,888	52,067,965	91,882,549	83,236,304 -	39,814,584
Activo Circulante	97,667,189	42,734,757	78,199,091	62,202,855	-35,464,334
Efectivo y Equivalente	32,687,292	38,602,061	18,085,258	53,204,095	20,516,803
Derechos a Recibir en Efectivo y Equivalentes	64,979,897	4,132,696	60,113,833	8,998,760	-55,981,137
Derechos a Recibir Bienes o Servicios	0	0	0	0	0
Inventarios	0	0	0	0	0
Almacenes	0	0	0	0	0
Estimación por Pérdida o Deterioro de Activos Circulantes	0	0	0	0	0
Otros Activos Circulantes	0	0	0	0	0
Activo no Circulante	25,383,699	9,333,208	13,683,458	21,033,449	-4,350,250
Inversiones Financieras a Largo Plazo	0	0	0	0	0
Derechos a Recibir en Efectivo y Equivalentes a Largo Plazo	0	0	0	0	0
Bienes Inmuebles, Infraestructura y Construcciones en Proceso	7,754,246	0	0	7,754,246	0
Bienes Muebles	128,256,035	0	9,733,990	118,522,045	-9,733,990
Activos Intangibles	0	0	0	0	0
Depreciación, Deterioro y Amortización Acumulada de Bienes	-110,626,582	9,333,208	3,949,468 -	105,242,842	5,383,740
Activos Diferidos	0	0	0	0	0
Estimación por Pérdida o Deterioro de Activos no Circulantes	0	0	0	0	0
Otros Activos no Circulantes	0	0	0	0	0

Bajo protesta de decir verdad declaramos que los Estados Financieros y sus Notas son razonablemente correctos y responsabilidad del emisor


 Lic. Juan Bosco García Galán
 Director General


 Lic. Gildardo Avilés Morales
 Director de Recursos Financieros

ESTADO DE ACTIVIDADES
DEL 1o. DE ENERO AL 31 DE DICIEMBRE DE 2020 Y 2019
(PESOS)
PROCURADURÍA AGRARIA

CONCEPTO	2020	2019	CONCEPTO	2020	2019
INGRESOS Y OTROS BENEFICIOS Nota I.1.3.I			GASTOS Y OTRAS PÉRDIDAS Nota I.1.3.m		
Ingresos de la Gestión	-	-	Gastos de Funcionamiento	835,878,100	881,306,111
Impuestos	-	-	Servicios Personales	663,779,720	637,486,136
Cuotas y aportaciones de Seguridad Social	-	-	Materiales y Suministros	15,222,526	24,252,631
Contribuciones de Mejoras	-	-	Servicios Generales	156,875,854	219,567,344
Derechos	-	-	Transferencias, Asignaciones, Subsidios y Otras Ayudas	3,688,695	16,836,048
Productos de Tipo Corriente	-	-	Transferencias Internas y Asignaciones al Sector Público	-	-
Aprovechamientos de Tipo Corriente	-	-	Transferencias al Resto del Sector Público	-	-
Ingresos por Venta de Bienes y Servicios	-	-	Subsidios y Subvenciones	3,688,695	16,836,048
Ingresos nno Comprendidos en las Fracciones de la Ley de	-	-	Pensiones y Jubilaciones	-	-
Ingresos Causados por Ejercicios Fiscales Anteriores Pendientes de	-	-	Transferencias a Fideicomisos, Mandatos y Contratos Análogos	-	-
Liquidación o Pago	-	-	Transferencias a la Seguridad Social	-	-
			Donativos	-	-
			Transferencias al Exterior	-	-
Participaciones, Aportaciones, Transferencias, Asignaciones, Subsidios y Otras Ayudas	870,859,481	925,738,407	Participaciones y Aportaciones	-	-
Participaciones y Aportaciones	-	-	Participaciones	-	-
Transferencias, Asignaciones, Subsidios y Otras Ayudas	870,859,481	925,738,407	Aportaciones	-	-
			Convenios	-	-
Otros Ingresos y Beneficios	-	-	Intereses, Comisiones y Otros Gastos de la Deuda Pública	-	-
Ingresos Financieros	-	-	Intereses de la Deuda Pública	-	-
Incremento por variación en Inventarios	-	-	Comisiones de la Deuda Pública	-	-
Disminución del Exceso de Estimaciones por pérdidas o Deterioro u	-	-			
Obsolescencia	-	-	Gastos de la Deuda Pública	-	-
Disminución del Excesos de Provisiones	-	-	Costo por coberturas	-	-
Otros Ingresos y Beneficios Varios	-	-	Apoyos Financieros	-	-
			Otros Gastos y Pérdidas Extraordinarias	4,336,095	4,540,181
Total de Ingresos y Otros Beneficios	870,859,481	925,738,407	Estimaciones, Depreciaciones, Deterioros, Obsolescencia y		
			Amortizaciones	4,336,095	4,540,181
			Disminución de Inventarios	-	-
			Aumento por Insuficiencia de Estiaciones por Pérdida o Deterioro y	-	-
			Obsolescencia	-	-
			Aumento por insuficiencia de Provisiones	-	-
			Otros Gastos	-	-
			Inversión Pública	-	-
			Inversión pública No Capitalizable	-	-
			Total de Gastos y Otras Pérdidas	843,902,890	902,682,340
			Resultado del Ejercicio (Ahorro/Desahorro)	26,956,591	23,056,067

Bajo protesta de decir verdad declaramos que los Estados Financieros y sus Notas son razonablemente correctos y responsabilidad del emisor

Lic. Juan Bosco García Galán
 Director General

Lic. Gildardo Ayiles Morales
 Director de Recursos Financieros

Estado de Flujos de Efectivo
DEL 1o. DE ENERO AL 31 DE DICIEMBRE DE 2020 Y 2019
(Pesos)

Ente Público:

PROCURADURÍA AGRARIA

Concepto	2020	2019	Concepto	2020	2019
Flujos de Efectivo de las Actividades de Operación			Flujos de Efectivo de las Actividades de Inversión		
Origen	870,859,481	925,738,407	Origen	9,733,990	8,690,412
Impuestos	0	0	Bienes Inmuebles, Infraestructura y Construcciones en Proceso	0	0
Cuotas y Aportaciones de Seguridad Social	0	0	Bienes Muebles	9,733,990	8,019,791
Contribuciones de mejoras	0	0	Otros Orígenes de Inversión		670,621
Derechos	0	0	Aplicación	5,390,093	3,479,610
Productos de Tipo Corriente	0	0	Bienes Inmuebles, Infraestructura y Construcciones en Proceso	0	0
Aprovechamientos de Tipo Corriente	0	0	Bienes Muebles	6,353	0
Ingresos por Venta de Bienes y Servicios	0	0	Otras Aplicaciones de Inversión	5,383,740	3,479,610
Ingresos no Comprendidos en las Fracciones de la Ley de Ingresos Causados en Ejercicios Fiscales Anteriores Pendientes de Liquidación o Pago	0	0	Flujos Netos de Efectivo por Actividades de Inversión	4,343,897	5,210,802
Participaciones y Aportaciones		0			
Transferencias, Asignaciones y Subsidios y Otras Ayudas	870,859,481	925,738,407	Flujo de Efectivo de las Actividades de Financiamiento		
Otros Orígenes de Operación	0	0	Origen	55,981,137	30,911,992
Aplicación	843,902,890	902,682,340	Endeudamiento Neto	0	0
Servicios Personales	663,779,720	637,486,136	Interno	0	0
Materiales y Suministros	15,222,526	24,252,631	Externo	0	0
Servicios Generales	156,875,854	219,567,344	Otros Orígenes de Financiamiento	55,981,137	30,911,992
Transferencias Internas y Asignaciones al Sector Público	0	0	Aplicación	66,764,822	36,303,278
Transferencias al resto del Sector Público	0	0	Servicios de la Deuda	0	0
Subsidios y Subvenciones	3,688,695	16,836,048	Interno	0	0
Ayudas Sociales	0	0	Externo	0	0
Pensiones y Jubilaciones	0	0	Otras Aplicaciones de Financiamiento	66,764,822	36,303,278
Transferencias a Fideicomisos, Mandatos y Contratos Análogos	0	0	Flujos netos de Efectivo por Actividades de Financiamiento	-10,783,685	-5,391,286
Transferencias a la Seguridad Social	0	0			
Donativos	0	0	Incremento/Disminución Neta en el Efectivo y Equivalentes al Efectivo	20,516,803	22,875,583
Transferencias al Exterior	0	0			
Participaciones	0	0	Efectivo y Equivalentes al Efectivo al inicio del Ejercicio	32,687,292	9,811,709
Aportaciones	0	0	Efectivo y Equivalentes al Efectivo al final del Ejercicio Nota I.IV	53,204,095	32,687,292
Convenios	0	0			
Otras Aplicaciones de Operación	4,336,095	4,540,181			
Flujos Netos de Efectivo por Actividades de Operación Nota I.IV	26,956,591	23,056,067			

Bajo protesta de decir verdad declaramos que los Estados Financieros y sus Notas son razonablemente correctos y responsabilidad del emisor

Lic. Juan Bosco García Galán
Director General

Lic. Gildardo Avilés Morales
Director de Recursos Financieros

CUENTA PUBLICA 2020
PATRIMONIO DEL ENTE PUBLICO DEL SECTOR PARAESTATAL
(Pesos)
PROCURADURÍA AGRARIA

<u>Concepto</u>	<u>Monto</u>
Total de Patrimonio del ente publico	- 715,017
%del Patrimonio del ente publico que es propiedad del Poder	100.00
Patrimonio del ente publico que es propiedad del Poder	- 715,017

Lic. Juan Bosco García Galán
Director General



Lic. Gildardo Avilés Morales
Director de Recursos Financieros



PROCURADURÍA AGRARIA
INFORME DE PASIVOS CONTINGENTES

Con oficio No. DGJRA/DRA/0517/2020, con fecha 16 de diciembre de 2020, la Dirección General Jurídica y de Representación Agraria, informa lo siguiente:

- Al día 31 de diciembre de 2020, esta Dependencia tenía 215 juicios laborales en trámite.
- Durante el 01 de enero de 2020 al 31 de diciembre de 2020, se resolvieron 5 litigios los cuales son asuntos con una resolución firme por un importe de \$1,425,165.

Con oficio No DRA/0517/2020 La dirección de personal informa qué al 31 de diciembre de 2020, se tiene un pasivo contingente por un monto estimado de \$ 324,838,571, correspondiente a 215 juicios laborales.

Revisó:



Lic. Gildardo Aviles Morales
Director de Recursos Financieros

Autorizó:



Lic. Juan Bosco Garcia Galan
Director General de Administración

PROCURADURÍA AGRARIA
NOTAS A LOS ESTADOS FINANCIEROS

I. NOTAS DE DESGLOSE

I INFORMACIÓN CONTABLE

1 NOTAS AL ESTADO DE SITUACIÓN FINANCIERA

ACTIVO

a) Efectivo y Equivalentes

Corresponde a recursos destinados a cubrir las obligaciones de pago provenientes del ejercicio del presupuesto, correspondientes al capítulo 1000 y en algunos casos a prestadores de servicios que no reciben transferencias bancarias por medio de cuentas por liquidar certificadas; los remanentes no utilizados al cierre del ejercicio derivados del subsidio del gobierno federal se reintegran a la Tesorería de la Federación.

El saldo al 31 de diciembre de 2020 y diciembre de 2019 está clasificado en el activo circulante (corto plazo) y se analiza como sigue:

	2020	2019
Oficinas Centrales	\$ 48,123,419	\$ 12,347,980
Estructura Territorial	5,080,676	20,339,312
	\$ 53,204,095	\$ 32,687,292

b) Derechos a recibir Efectivo y Equivalentes y Bienes o Servicios a Recibir

Está conformado por deudores diversos y transferencias por recibir. Deudores diversos muestra los saldos a cargo del personal referidos a entrega de recursos con la reserva de comprobar, principalmente para cubrir gastos de viajes por comisiones asignadas y por lo que se refiere a transferencias por recibir, son los recursos del gobierno federal que quedaron pendientes o en tránsito al cierre del ejercicio; cuya antigüedad se anuncia como sigue:

CUENTA PÚBLICA 2020

DERECHOS A RECIBIR EFECTIVO O EQUIVALENTES	VENCIMIENTO A 90 DÍAS	VENCIMIENTO A 180 DÍAS	VENCIMIENTO MENOR O IGUAL A 365 DÍAS	VENCIMIENTO MAYOR A 365 DÍAS	TOTAL
Transferencias por recibir	\$ 1,854,184	\$ 20,645	\$ 0	\$ 0	\$ 1,874,829
Deudores Diversos	3,664,780	512,793	275,067	2,671,291	7,123,931
Total	\$ 5,518,964	\$ 533,438	\$ 275,067	\$ 2,671,291	\$ 8,998,760

Cabe señalar que se está analizando con las áreas involucradas el tratamiento para las cuentas incobrables, que corresponden a las cifras de vencimiento a mayor de 365 días y se presenta la desagregación por vencimiento conforme a las "Normas y Metodología para la emisión de la Información Financiera y Estructura de los Estados Financieros Básicos del ente Público y Características de sus Notas".

El rubro de derechos a recibir efectivos y equivalentes comprende las cuentas por cobrar y los deudores diversos, del saldo al 31 de diciembre de 2020 por la cantidad de \$5,518,964.00 representan el 61% con antigüedad menor a 90 días.

Asimismo, el 39% está representado por: las partidas que se encuentran ya en el "Programa de depuración" establecido, por la cantidad de \$473,222.00 y representa el 5% del saldo de los derechos a recibir, \$808,506.00 que son saldos generados en el ejercicio y representa el 9% del saldo, y la cantidad de \$2,198,068.70 corresponde a saldos antiguos de ejercicios anteriores-2019 de los cuales se está analizando con las áreas involucradas el tratamiento para las cuentas incobrables y representa el 24%.

Se presenta la desagregación por vencimiento conforme a las "Normas y Metodología para la emisión de la Información Financiera y Estructura de los Estados Financieros Básicos del ente Público y Características de sus Notas".

c) Bienes Disponibles para su Transformación o Consumo (inventarios)

"Sin información revelar"

d) Inversiones Financieras

"Sin información revelar"

e) Bienes Muebles, Inmuebles e Intangibles

ACTIVO NO CIRCULANTE

La depreciación del activo fijo se calcula sobre saldos históricos, utilizando el método de línea recta, aplicando los porcentajes anuales que se indican a continuación:

CUENTA	TASA DE DEPRECIACIÓN
Mobiliario y equipo de administración	
• Mobiliario	10%
• Bienes informáticos	30%
Mobiliario y equipo educacional y recreativo	10%
Equipo e instrumental médico y de laboratorio	10%
Equipo de transporte	25%
Maquinaria, Otros equipos y herramientas	10%

Cabe señalar que existe una variación en las tasas de depreciación del activo fijo de la Ley del Impuesto Sobre la Renta, con relación a las establecidas en los parámetros de estimación de vida útil, las cuales ya no fueron modificadas puesto que los activos ya se encuentran totalmente depreciados.

Se mostrará a continuación la conciliación del valor neto, el cual incluye la depreciación del ejercicio y la acumulada, importes que se incluyen en la relación de bienes muebles e inmuebles.

INTEGRACIÓN DE BIENES MUEBLES

ACTIVO NO CIRCULANTE	2020			2019		
	VALOR DEL ACTIVO NO CIRCULANTE	DEPRECIACIÓN ACUMULADA	VALOR NETO	VALOR DEL ACTIVO NO CIRCULANTE	DEPRECIACIÓN ACUMULADA	VALOR NETO
Mobiliario y equipo de administración	\$ 71,237,100	\$ 52,077,250	\$19,159,850	\$ 72,824,926	\$ 49,672,817	\$23,152,109
Mobiliario y equipo educacional y recreativo	852,090	666,436	185,655	866,963	634,335	232,628
Equipo e instrumental médico y de laboratorio	53,761	53,761	0	53,761	53,761	0
Vehículos y equipo de transporte	42,649,001	42,606,636	42,365	50,748,040	50,485,570	262,470

CUENTA PÚBLICA 2020

Maquinaria, otros equipos y herramientas	2,465,271	2,092,562	372,709	2,497,523	2,033,902	463,621
Colecciones, obras de arte y objetos valiosos	1,264,822	1,264,822	0	1,264,822	1,264,822	0
Suma de bienes muebles	\$ 118,522,045	\$ 98,761,467	\$ 19,760,579	\$128,256,035	\$104,145,207	\$ 24,110,828

CONCILIACIÓN DE BIENES MUEBLES ENTRE CONTABLE Y RELACIÓN DE BIENES MUEBLES

REGISTRO CONTABLE	VALOR DE LA RELACION DE BIENES MUEBLES	CONCILIACION
\$ 118,522,045	\$ 118,522,045	\$ 0

INTEGRACIÓN DE BIENES INMUEBLES

ACTIVO CIRCULANTE	2020				2019			
	VALOR DEL ACTIVO NO CIRCULANTE	DEPRECIACIÓN DEL EJERCICIO	DEPRECIACIÓN ACUMULADA	VALOR NETO	VALOR DEL ACTIVO NO CIRCULANTE	DEPRECIACIÓN DEL EJERCICIO	DEPRECIACIÓN ACUMULADA	VALOR NETO
Bienes inmuebles terrenos	\$ 1,272,871	\$ 0	\$ 0	\$1,272,871	\$ 1,272,871	\$ 0	\$ 0	\$1,272,871
Bienes inmuebles edificios	6,481,375	0	6,481,375	0	6,481,375	0	6,481,375	0
Suma de bienes inmuebles	\$ 7,754,246	\$ 0	\$ 6,481,375	\$1,272,871	\$ 7,754,246	\$ 0	\$ 6,481,375	\$1,272,871

CONCILIACIÓN DE BIENES INMUEBLES ENTRE REGISTROS CONTABLES Y LA RELACIÓN DE BIENES INMUEBLES

REGISTRO CONTABLE	VALOR DE LA RELACION DE BIENES INMUEBLES	CONCILIACION
\$ 7,754,246	\$ 7,754,246	\$ 0

f) Estimaciones y Deterioros

“Sin información revelar”

g) Otros Activos

“Sin información revelar”

PASIVO

h) El pasivo circulante está compuesto en su mayoría por los impuestos, cuyo manejo es de un acreedor diverso a corto plazo.

CUENTAS POR PAGAR A CORTO PLAZO	VENCIMIENTO A 90 DÍAS	VENCIMIENTO A 180 DÍAS	VENCIMIENTO MENOR O IGUAL A 365 DÍAS	VENCIMIENTO MAYOR A 365 DÍAS	TOTAL
Servicios personales por pagar a corto plazo. ¹	\$ 18,782,345	\$ 0	\$ 3,413,670	\$ 899,382	\$ 23,095,397
Proveedores por Pagar a Corto Plazo	2,791,878	730,558	626,900	9,954,732	14,104,067
Retenciones y Contribuciones por Pagar a Corto Plazo. ²	30,056,759	8,315	-496	2,998,631	33,063,210
Otras Cuentas por Pagar a Corto Plazo. ³	1,668,292	1,675	3,461,706	8,556,973	13,688,646
Total	\$ 53,299,274	\$ 740,548	\$ 7,501,780	\$ 22,409,719	\$ 83,951,321

1 Accesorios de nómina pendientes de depurar en conjunto con la dirección de personal.

2 Repercusiones de nómina pendientes de depurar en conjunto con la dirección de personal.

3 Integradas en su mayoría por conceptos de laudos y accesorios de nómina pendientes de depurar en conjunto con la Dirección de Personal.

Se realiza la desagregación por vencimiento conforme a las "Normas y Metodología para la emisión de la Información Financiera y Estructura de los Estados Financieros Básicos del Ente Público y Características de sus Notas".

El rubro de Cuentas por Pagar comprende las cuentas de Servicios Personales por Pagar, Proveedores, Retenciones por Pagar y Otras Cuentas por Pagar, por la cantidad de \$83,951,321.00 al 31 de diciembre de 2020, de los cuales \$53,299,274.00 representan el 63% de saldos con antigüedad menor a 90 días.

Asimismo, el 37% está representado: por las partidas que se encuentran en el "Programa de Depuración" establecido, por la cantidad de \$8,364,024.00 y representa el 10% del saldo, \$8,242,328.00 que son saldos generados en el ejercicio que representa el 10% del saldo, y la cantidad de \$14,045,694.00 corresponde a saldos antiguos de ejercicios anteriores-2019 de los cuales está realizando con las áreas involucradas un análisis que permita desarrollar un Programa de Pago o en su caso Depuración, este importe representa el 17% del saldo de las Cuentas por Pagar.

i) Documentos por Pagar

"Sin información revelar"

j) Fondo de Bienes de Terceros en Administración y/o Garantía a Corto y a Largo Plazo

"Sin información revelar"


k) Pasivos Diferidos y Otros

"Sin información revelar"

2 NOTAS AL ESTADO DE VARIACIÓN EN LA HACIENDA PÚBLICA

El Patrimonio de la Procuraduría Agraria, está integrado por:

- ◆ Los bienes y recursos que directamente le asigna el Gobierno Federal.
- ◆ Los bienes y recursos que aportan las dependencias y entidades de la Administración Pública Federal y las autoridades estatales y municipales.
- ◆ Los ingresos y bienes que adquiriera por cualquier otro título legal.



CUENTA PÚBLICA 2020

Patrimonio	2020	2019
Aportaciones del Gobierno Federal	\$ 134,296,083	\$ 144,030,073
Patrimonio Generado de Ejercicios Anteriores	-161,967,690	-194,751,395
Patrimonio Generado del Ejercicio	26,956,590	23,056,067
Total	- \$ 715,017	- \$ 27,665,255

➤ Información sobre Modificaciones al Patrimonio Generado

El Resultado del Ejercicio al 31 de diciembre de 2020 dio como resultado un monto de \$ 26,956,590 después de realizar la aplicación de la depreciación, así mismo, se afecta los resultados de los ejercicios anteriores a \$ 32,144,923, principalmente por el traspaso del resultado del ejercicio 2019; así como, por la ministración de recursos correspondiente al ejercicio anterior y correcciones de pólizas.

3 NOTAS AL ESTADO DE ACTIVIDADES

l) Ingresos de Gestión

La asignación presupuestal para los gastos de operación e inversión, se consideran como un ingreso para ser aplicado en los programas de operación y en las aportaciones al patrimonio y se presentan hasta tercer nivel como sigue:

4.2.2.1. Transferencias, asignaciones, subsidios y otras ayudas \$ 870,859,481

m) Gastos y Otras Pérdidas

Los gastos de operación se cubren mediante Cuentas por Liquidar Certificadas "CLC" generadas a través de la Tesorería de la Federación, misma que realiza directamente el pago del proveedor del bien, servicio e incluso la nómina del personal adscrito, estas son registradas en el Estado de Actividades tanto como un gasto y como un ingreso.

Gastos de Funcionamiento

CAPITULO	MONTO	PORCENTAJE
Servicios Personales	\$ 663,779,720	79.06%
Materiales y suministros	15,222,526	1.81%
Servicios Generales	156,875,854	18.69%
Transferencias, Asignaciones, Subsidios y Otras Ayudas	3,688,695	0.44%
Total	\$ 839,566,795	100%

4 NOTAS AL ESTADO DE FLUJO DE EFECTIVO

➤ Efectivo y Equivalentes

El análisis de los saldos inicial y final que figuran en la última parte del Estado de Flujo de Efectivo en la cuenta de efectivo y equivalentes es como sigue:

	2020	2019
Efectivo en Bancos- Tesorería	\$ 0	\$ 0
Efectivo en Bancos- Dependencias	53,204,095	32,687,292
Inversiones temporales (hasta 3 meses)	0	0
Fondos con afectación específica	0	0
Depósitos de fondos de terceros	0	0
Total, de Efectivo y Equivalentes	\$ 53,204,095	\$ 32,687,292

- Detalle de Adquisición de Bienes Muebles e Inmuebles con su monto global y en su caso el porcentaje de las que fueron realizadas mediante subsidios de capital del sector central. Revelando los pagos que se hicieron por la compra.

Bienes Muebles	2020
Muebles de Oficina y Estantería	0
Equipo de Cómputo y de Tecnologías de la Información	0
Adquisiciones	0

- Conciliación de los Flujos de Efectivo Neto de las Actividades de Operación y la cuenta de Ahorro/Desahorro antes de Rubros Extraordinarios

	2020	2019
Ahorro/Desahorro	\$ 26,956,591	\$ 23,056,067
Movimientos de partidas (o rubros) que no afectan efectivo	0	0
Depreciación	4,336,095	4,540,181
Amortizaciones	0	0
Incremento en las provisiones	0	0
Incremento en inversiones producidos por revaluación	0	0
Ganancia/pérdida en venta de propiedad, planta y equipo	0	0
Decremento en cuentas por cobrar	0	0
Partidas extraordinarias	\$ 0	\$ 0

II INFORMACIÓN PRESUPUESTAL

En 2020 el presupuesto pagado por la Procuraduría Agraria (PA) ascendió a \$870,859,481 miles de pesos, inferior en 6.4% con relación al presupuesto aprobado, debido principalmente por el menor ejercicio presupuestario en los rubros de Gastos de Operación (36.8%) y Subsidios (69.2%).

➤ **CONCILIACIÓN ENTRE LOS INGRESOS PRESUPUESTARIOS Y CONTABLES, ASÍ COMO ENTRE LOS EGRESOS PRESUPUESTARIOS Y LOS GASTOS CONTABLES NOTAS AL ESTADO DE FLUJO DE EFECTIVO**

La conciliación se presentará atendiendo a lo dispuesto por el Acuerdo por el que se emite el formato de conciliación entre los ingresos presupuestarios y contables, así como entre los egresos presupuestarios y los gastos contables.

➤ Conciliación entre los Ingresos Presupuestarios y Contables

Procuraduría Agraria Conciliación entre los Ingresos Presupuestarios y Contables Correspondiente del 1o de enero al 31 de diciembre de 2020 (Cifras en pesos)		
1. Ingresos Presupuestarios		\$870,859,481
2. Más ingresos contables no presupuestarios		\$0.00
Incremento por variación de inventarios	\$0.00	
Disminución del exceso de estimaciones por pérdida o deterioro u obsolescencia	\$0.00	
Disminución del exceso de provisiones	\$0.00	
Otros ingresos y beneficios varios	\$0.00	
Otros ingresos contables no presupuestarios	\$0.00	

CUENTA PÚBLICA 2020

3. Menos ingresos presupuestarios no contables		\$0.00
Productos de capital	\$0.00	
Aprovechamientos de capital	\$0.00	
Ingresos derivados de financiamientos	\$0.00	
Otros Ingresos presupuestarios no contables	\$0.00	

4. Ingresos Contables (4 = 1 + 2 - 3)

\$870,859,481

➤ Conciliación entre los Egresos Presupuestarios y los Gastos Contables

Procuraduría Agraria Conciliación entre los Egresos Presupuestarios y los Gastos Contables Correspondiente del 1 de enero al 31 de diciembre de 2020		
1. Total de egresos (presupuestarios)		\$870,859,481

2. Menos egresos presupuestarios no contables		\$ 46,265,584
Mobiliario y equipo de administración	\$0.00	
Mobiliario y equipo educacional y recreativo	\$0.00	
Provisiones para contingencias y otras erogaciones especiales	\$0.00	
Amortización de la deuda publica	\$0.00	
Adeudos de ejercicios fiscales anteriores (ADEFAS)	\$ 46,265,584	
Otros Egresos Presupuestales No Contables	\$0.00	

CUENTA PÚBLICA 2020

3. Más gastos contables no presupuestales		\$ 19,308,993
Estimaciones, depreciaciones, deterioros, obsolescencia y amortizaciones	4,336,095	
Provisiones	\$0.00	
Disminución de inventarios	\$0.00	
Aumento por insuficiencia de estimaciones por pérdida o deterioro u insolencia	\$0.00	
Aumento por insuficiencia de provisiones	\$0.00	
Otros Gastos	\$0.00	
Otros Gastos Contables No Presupuestales	\$ 14,972,898	
4. Total de Gasto Contable (4 = 1 - 2 + 3)		\$ 843,902,890

El monto de \$ 14,972,898 registrado y considerado en la conciliación entre los egresos presupuestarios y los gastos contables en el rubro de otros gastos contables no presupuestales, corresponde a los adeudos que al cierre del ejercicio tiene la Procuraduría Agraria con distintos proveedores (\$ 1,544,043, correspondiente a Servicios Personales Capítulo 1000, \$ 6,989 Materiales y Suministros Capítulo 2000, Capítulo 3000 Servicios Generales \$ 13,421,866) que por la falta de presupuesto no fue posible realizar el pago correspondiente y que, con fundamento al artículo 34 de la Ley General de Contabilidad Gubernamental y Postulado 4) Revelación Suficiente, de los Postulados Básicos de Contabilidad Gubernamental se realizó el registro.

II NOTAS DE MEMORIA (CUENTAS DE ORDEN)

➤ Cuentas de Orden Contables

De conformidad al oficio DGJRA/DRA/0517/2020 de fecha 16 de diciembre de 2020, la Dirección General Jurídica y de Representación Agraria, el número de juicios laborales que se encuentran en trámite al 31 de diciembre de 2020, corresponden a 215.

CUENTA PÚBLICA 2020

La entidad registró la estimación en Cuentas de Orden, dicha estimación no se constituye como una provisión de recursos, en función de que su pago se realiza con cargo al presupuesto autorizado en el ejercicio que se conoce la resolución respectiva de la autoridad competente, afectando en su caso las partidas presupuestales y contables correspondientes. Lo anterior en virtud de que el área jurídica informo que no puede emitir opinión sobre la probable resolución o conclusión de los juicios laborables en los cuales la Procuraduría Agraria es parte demandada, toda vez que su resolución depende de factores ajenos a esta entidad.

➤ Cuentas de Orden Presupuestarias

Cuentas de Ingresos:

CUENTA	NOMBRE	SALDO AL CIERRE DEL EJERCICIO
8111	PRESUPUESTO DE INGRESOS APROBADO	930,651,523
8121	PRESUPUESTO DE INGRESOS POR EJECUTAR	0
8131	MODIFICACIONES AL PRESUPUESTO DE INGRESOS APROBADO	-59,792,042
8141	PRESUPUESTO DE INGRESOS DEVENGADO	0
8151	PRESUPUESTO DE INGRESOS COBRADO	870,859,481

Cuentas de Egresos:

CUENTA	NOMBRE	IMPORTE AL CIERRE DEL EJERCICIO
8211	PRESUPUESTO DE EGRESOS APROBADO	930,651,523
8221	PRESUPUESTO DE EGRESOS POR EJERCER	0
8231	PRESUPUESTO DE EGRESOS MODIFICADO	870,859,481
8241	PRESUPUESTO DE EGRESOS COMPROMETIDO	0
8251	PRESUPUESTO DE EGRESOS DEVENGADO	0
8261	PRESUPUESTO DE EGRESOS EJERCIDO	0
8271	PRESUPUESTO DE EGRESOS PAGADO	870,859,481

III NOTAS DE GESTIÓN ADMINISTRATIVA

1 Introducción

La Procuraduría Agraria (PA) es un organismo descentralizado de la Administración Pública Federal, con personalidad jurídica y patrimonio propio sectorizado en la Secretaría de Desarrollo Agrario, Territorial y Urbano (SEDATU), tiene funciones de servicio social dedicada a la defensa de los derechos de los sujetos agrarios, brinda servicios de asesoría jurídica, arbitraje agrario y representación legal, promueve la conciliación de intereses, la regularización de la propiedad rural y el fortalecimiento de la seguridad jurídica en el campo. Fomenta la organización agraria básica para la producción y mejor aprovechamiento de sus tierras y recursos naturales, a través de las acciones que coadyuvan al desarrollo rural sustentable y al bienestar social.

Las acciones que realiza la Procuraduría Agraria están alineadas al Plan Nacional de Desarrollo (PND) 2019-2024 y al Programa Sectorial de Desarrollo Agrario Territorial y Urbano, para contribuir al objetivo general de llevar a México a su máximo potencial, defendiendo los intereses de los sujetos agrarios; así como, Proponer al titular de la Secretaría la política nacional agraria para garantizar y defender los derechos agrarios, así como la política relativa a los derechos humanos que pudieran incidir en los Sujetos Agrarios; Asesorar a los Sujetos Agrarios mediante, la emisión de opiniones sobre los proyectos para la aportación de tierras ejidales o comunales a sociedades civiles o mercantiles, en términos jurídicos y de equidad; Convocar a asambleas de los ejidos y comunidades, en los supuestos establecidos en la Ley y a petición de los Sujetos Agrarios o de las autoridades facultadas para ello; Certificar las actas de asamblea de los ejidos y comunidades, en los casos señalados en la Ley.

2 Panorama Económico y Financiero

En cuanto al régimen fiscal, la Procuraduría Agraria, en su función de organismo descentralizado, de carácter federal, está sujeta al régimen fiscal siguiente:

- ◆ No es contribuyente del Impuesto Sobre la Renta de acuerdo con el artículo 79 fracción XXIV de la Ley del Impuesto Sobre la Renta.
- ◆ No es sujeto a la Ley del Impuesto al Valor Agregado, dado que no efectúa actos gravados para efectos del IVA, el IVA pagado en adquisiciones de bienes y servicios se adiciona a la inversión o al gasto.
- ◆ El pago del impuesto sobre nóminas se realiza de acuerdo con las obligaciones establecidas en cada Estado y publicadas en los periódicos oficiales o códigos fiscales de cada Entidad.

3 Autorización e Historia

La Procuraduría Agraria es un Organismo Descentralizado de la Administración Pública Federal, con personalidad jurídica y patrimonio propio, sectorizado en la Secretaría de Desarrollo Agrario Territorial y Urbano. Su creación se da en cumplimiento al Decreto por el que se reforma el Artículo 27 de la Constitución Política de los Estados Unidos Mexicanos, emitido por el Poder Ejecutivo Federal el 3 de enero de 1992 y publicado en el Diario Oficial de la Federación el día 06 del mismo mes y año.

Con la finalidad de apoyar y eficientar a la Dirección General de Administración y a la Dirección de Recursos Financieros se integraron dos plazas de Enlace una de ellas para apoyar la supervisión contable y financiera en el Departamento de Estructura Territorial dependiente de la Subdirección de Contabilidad.

4 Organización y Objeto Social

La Procuraduría tiene funciones de servicio social y se encarga de la defensa de los derechos de los Ejidatarios, Comuneros, Sucesores de Ejidatarios o Comuneros, Ejidos, Comunidades, Pequeños Propietarios, Vecindados y Jornaleros Agrícolas, mediante la aplicación de las atribuciones que le confiere la Ley Agraria en su artículo 136 y 5 del Reglamento Interior del Organismo. Estudiar y proponer medidas encaminadas a fortalecer la seguridad jurídica en el campo; Prevenir y denunciar ante la autoridad competente, la violación de las leyes agrarias, para hacer respetar el derecho de sus asistidos e instar a las autoridades agrarias a la realización de funciones a su cargo y emitir las recomendaciones que considere pertinentes; Ejercer, con el auxilio y participación de las autoridades locales, las funciones de inspección y vigilancia encaminadas a defender los derechos de sus asistidos; . Estudiar y proponer medidas encaminadas a fortalecer la seguridad jurídica en el campo.

En el cumplimiento al artículo 137 del Título séptimo de la Ley Agraria, la Procuraduría Agraria cuenta 32 Representaciones y 116 residencias.

5 Bases de Preparación de los Estados Financieros

Se atienden los lineamientos establecidos en la Ley General de Contabilidad Gubernamental, así como a la normatividad emitida por el Consejo Nacional de Armonización Contable (CONAC), de acuerdo con lo establecido en el plan de cuentas.

Los estados financieros adjuntos están preparados con base en costos históricos. La Administración de la Procuraduría Agraria considera que, por tratarse de una entidad del Sector Paraestatal de la Administración Pública Federal sin fines de lucro, cuyas actividades y operación no justifican la utilidad técnica o el costo beneficio del reconocimiento de la reexpresión. Con oficio No. DGA/1209/2017 de fecha 2 de octubre del año 2017, se solicitó a la Secretaría de Hacienda y Crédito Público su opinión en cuanto a la aplicabilidad o no de la norma NIFGG SP 04 Reexpresión para la Procuraduría Agraria y con oficio No. 309-A-II-103/2017 de fecha 31 de octubre del 2017 la Secretaría emite su respuesta, señalando que: "Atendiendo a la Norma Internacional de Contabilidad del Sector Público (NICS 10- Información Financiera e Economías Hiperinflacionarias), se deberá actualizar el patrimonio cuando el Índice Nacional de Precios al Consumidor acumulado durante un periodo de tres años sea igual o superior al 100%.

Adicionalmente, la "Norma de Información Financiera Gubernamental General para el Sector Paraestatal NIFGG SP 04 Reexpresión" en el apartado "Metodología", numeral 20, señala que "Las entidades del Sector Paraestatal de la Administración Pública Federal independientemente del apartado en que se encuentren, para llevar a cabo la desconexión de la contabilidad inflacionaria en los estados financieros, atenderán lo señalado en los siguientes apartados, siempre y cuando existe un entorno económico no inflacionario, es decir, cuando la inflación acumulada de los tres ejercicios anuales anteriores es menos que el 26% (promedio anual de 8%).

Por lo antes expuesto, con fundamento en la fracción III del artículo 64 del Reglamento Interior de la Secretaría de Hacienda y Crédito Público y hasta que las condiciones económicas así lo requieran, no es procedente la aplicación de la NIFGG SP 04.

La inflación de 2020, 2019 y 2018, determinada a través del Índice Nacional de Precios al Consumidor que publica Banco de México, fue de 3.15%, 2.83% y 4.83%, respectivamente. La inflación acumulada por los últimos 3 años fue de 10.81%, nivel que, de acuerdo con Normas de Información Financiera Gubernamental Generales para el Sector Público, corresponde a un entorno económico no inflacionario.

6 Características del sistema de contabilidad gubernamental (SCG)

Se presentan los Estados Financieros armonizados mismos que fueron generados directamente del Sistema de Contabilidad de la Procuraduría Agraria denominado "Sistema Integral Administrativo" (SIA-PA) y "Sistema de Administración Presupuestal y Financiera" (SAPFIN), mismos que fueron autorizados por la Dirección de Recursos Financieros y el cual cumple con las siguientes características:

Ser único, uniforme e integrador.

Integrar de forma automática la operación contable con el ejercicio presupuestario

Efectuar los registros considerando la base acumulativa devengada de las transacciones

Registrar de manera automática y por única vez, en los momentos contables correspondiente de acuerdo a las etapas del presupuesto

Generar en tiempo real los Estados Financieros de ejecución presupuestaria y otra información que coadyuva a la toma de decisiones, transparencia, programación con base a resultados, evaluación y rendición de cuentas.

7 Políticas de Contabilidad Significativas

Las provisiones a que obedecen los registros contables obedecen a servicios proporcionados durante el ejercicio 2019, mismos que serán con cargo al presupuesto del ejercicio 2020.

8 Posición en Moneda Extranjera y Protección por Riesgo Cambiario

No se tienen activos en moneda extranjera

9 Reporte Analítico del Activo

Este reporte complementa lo señalado en el Estado Analítico del Activo.



CUENTA PÚBLICA 2020

CTA	Concepto	Inversión	Depreciación acumulada	Valor neto	Tasa de Depreciación
51101	Mobiliario	\$ 47,554,298	\$ 28,712,839	\$ 18,841,459	10%
51501	Bienes Informáticos	19,056,033	19,054,728	1,305	30%
51901	Equipo de Administración	4,626,769	4,309,684	317,085	10%
52101	Equipos y Aparatos Audio Visuales	267,865	267,865	0	10%
52301	Cámaras Fotográficas y de Video	568,657	383,002	185,655	10%
52901	Otro Mobiliario Equipo Educativo y Recreativo	15,569	15,569	0	10%
53101	Equipo Médico y de Laboratorio	50,589	50,589	0	10%
53201	Instrumental Médico y de Laboratorio	3,172	3,172	0	10%
54104	Equipo de Transporte	42,646,567	42,604,203	42,364	25%
54201	Carrocerías y Remolques	2,434	2,434	0	10%
56201	Maquinaria y Equipo Industrial	966	966	0	10%
56301	Maquinaria y Equipo de Construcción	849,388	545,404	303,984	10%
56501	Equipo y Aparatos de Telecomunicación y Telec.	1,212,112	1,182,504	29,608	10%
56601	Maquinaria y Equipo Eléctrico y Electrónico	329,446	290,329	39,117	10%
56701	Herramientas y Maquinas Herramientas	28,406	28,406	0	10%
56902	Otros Bienes Muebles	44,953	44,953	0	10%
51301	Bienes Artísticos y Culturales	1,264,822	1,264,822	0	10%
		\$ 118,522,045	\$ 98,761,467	\$ 19,760,578	

10 Fideicomisos, Mandatos y Análogos

“Sin información revelar”

11 Reporte de Recaudación

“Sin información revelar”

12 Información sobre la Deuda y el Reporte Analítico de la Deuda

“Sin información revelar”

13 Calificaciones Otorgadas

“Sin información revelar”

14 Proceso de Mejora

Se actualizaron los procedimientos de Otorgamiento de Viáticos y Comprobación de Viáticos, mismos que se integraron en el inventario de Sistema de Administración de Normas Internas de la Función Pública (SANI) y en la normateca interna de la Procuraduría Agraria autorizada en septiembre de 2018.

15 Información por Segmento

“Sin información revelar”

16 Eventos Posteriores al Cierre

“Sin información revelar”

17 Información Adicional

“Sin información revelar”

18 Partes Relacionadas

No existen partes relacionadas que puedan ejercer influencia significativa sobre la toma de decisiones financieras y operativas.

19 Responsabilidad sobre la Presentación Razonable de la Información Contable


Estas notas forman parte integral de los Estados Financieros Adjuntos.

20 Incertidumbre material relacionada con evento externos a la entidad.

La entidad ha reportado reducciones presupuestales recurrentes en los últimos dos ejercicios, reflejándose en su información financiera; por otra parte, como resultado de la pandemia de COVID-19 y el deterioro del entorno económico asociado, han repercutido en la reducción de los flujos de efectivo, lo que podría generar dudas sobre la capacidad de la entidad para cumplir con sus obligaciones actuales o nuevas, sin embargo la administración considera que están respaldados por las políticas de austeridad implantadas por el gobierno. Por ello, los presentes estados financieros no incluyen ajustes que pudieran surgir debido a esta incertidumbre, para continuar como un ente en marcha.


Bajo protesta de decir verdad, declaramos que los estados financieros y sus notas, son razonablemente correctos y son responsabilidad del emisor.

Revisó:



Lic. Gildardo Avilés Morales
Director de Recursos Financieros

Autorizó:



Lic. Juan Bosco García Galán
Director General de Administración

**PROCURADURÍA AGRARIA
(PA)**

Dictamen Presupuestal.

Ejercicio Fiscal 2020

DICTAMEN PRESUPUESTARIO

**A LA SECRETARÍA DE LA FUNCIÓN PÚBLICA
AL PROCURADOR AGRARIO**

Opinión

Hemos auditado los estados e información financiera presupuestaria de la Entidad Gubernamental **Procuraduría Agraria (PA)**, correspondientes al ejercicio presupuestario comprendido del 1 de enero al 31 de diciembre de 2020, que comprenden los estados analíticos de ingresos; de ingresos de flujo de efectivo; de egresos de flujo de efectivo; analítico del presupuesto de egresos en clasificación administrativa; analítico del ejercicio del presupuesto de egresos en clasificación económica y por objeto del gasto; analítico del ejercicio del presupuesto de egresos en clasificación funcional programática, así como las notas explicativas a los estados e información financiera presupuestaria que incluyen un resumen de las políticas presupuestarias significativas.

En nuestra opinión, excepto por lo descrito en la sección fundamentos de la opinión con salvedades de la información presupuestaria adjunta de la Entidad Gubernamental **Procuraduría Agraria (PA)**, mencionados en el párrafo anterior, están preparados, en todos los aspectos materiales, de conformidad con las disposiciones establecidas en la Ley General de Contabilidad Gubernamental y en la Ley Federal de Presupuesto y Responsabilidad Hacendaria y su Reglamento.

Fundamentos de la opinión con salvedades

Al 31 de diciembre de 2020, se reportó déficit presupuestal, derivado del registro y reconocimiento de gastos no autorizados presupuestalmente del ejercicio anterior por \$46,265,584, quedando erogaciones pendientes de pago del ejercicio por \$ 14,972,898, que corresponden a los capítulos 1000 "Servicios Personales" \$ 1,544,043, 2000 "Materiales y Suministros" \$ 6,989 "Servicios Generales" \$13,421,866.

En los estados presupuestales, en el apartado de los recursos devengados, no se incluye el importe de los \$ 14,972,898, como recursos devengados al 31 de diciembre de 2020, por lo cual no se puede observar este sobreejercicio, conforme al:

- Artículo 52, tercer párrafo de la Ley General de Contabilidad Gubernamental.
- Artículo 23, primer párrafo de la Ley Federal de Presupuesto y Responsabilidad Hacendaria.
- NOR_01_04_003 Norma y Metodología para la Determinación de los Momentos Contables de los Egresos.
- Norma de Información Financiera Gubernamental General para el Sector Paraestatal NIFGSP 01 Control Presupuestario de los Ingresos y de los Gastos.

La entidad da cumplimiento parcial con lo dispuesto en la Ley General de Contabilidad Gubernamental, ya que el sistema contable con el que opera no genera en tiempo real todas las afectaciones contables y presupuestales. Cabe señalar que la entidad carece de presupuesto autorizado para adquirir un programa o interfaz que permita dar cumplimiento con esta norma



en su totalidad, debido a que existen módulos que no generan automáticamente esta información, como es caso de nóminas e inventarios.

Hemos llevado a cabo nuestras auditorías de conformidad con las Normas Internacionales de Auditoría. Nuestras responsabilidades, de acuerdo con estas normas, se describen con más detalle en la sección "Responsabilidades del auditor para la auditoría de los estados e información financiera presupuestaria" de nuestro informe. Somos independientes de la entidad de conformidad con el Código de Ética Profesional del Instituto Mexicano de Contadores Públicos, A.C., junto con los requerimientos de ética que son aplicables a nuestras auditorías de los estados financieros presupuestarios en México, y hemos cumplido con las demás responsabilidades de ética de conformidad con esos requerimientos y con el Código de Ética Profesional. Consideramos que la evidencia de auditoría que hemos obtenido proporciona una base suficiente y adecuada para nuestra opinión.

Párrafo de énfasis base de preparación y utilización de este informe

Los estados e información financiera presupuestaria adjuntos, fueron preparados para cumplir con los requerimientos normativos gubernamentales a que está sujeta la entidad y para ser integrados en el Reporte de la Cuenta de Pública Federal, los cuales están presentados en los formatos que para tal efecto fueron establecidos por la Unidad de Contabilidad Gubernamental de la Secretaría de Hacienda; consecuentemente, éstos pueden no ser apropiados para otra finalidad. Nuestra opinión no se modifica por esta cuestión.

Otras cuestiones

Los Estados Financieros Presupuestales adjuntos, se presentan para dar cumplimiento a los Lineamientos para la Integración de la Cuenta Pública 2020, emitidos por la Unidad de Contabilidad Gubernamental de la Secretaría de Hacienda y Crédito Público; cabe señalar que la información reportada en la Cuenta Pública fue verificada en cuanto a importes, ya que las notas están en proceso de integración.

La administración de la Entidad Gubernamental ha preparado un juego de estados financieros al y por el año terminado el 31 de diciembre de 2020 de conformidad con las disposiciones en materia de información financiera que están establecidas en la Ley General de Contabilidad Gubernamental, sobre los cuales emitimos una opinión con salvedades en la misma fecha que la presente opinión, conforme a las Normas Internacionales de Auditoría.

Responsabilidades de la administración y de los encargados del gobierno de la entidad sobre los estados e información financiera presupuestaria

La administración es responsable de la preparación de los estados e información financiera presupuestaria adjuntos de conformidad con las disposiciones establecidas en la Ley General de Contabilidad Gubernamental y en la Ley Federal de Presupuesto y Responsabilidad Hacendaria y su Reglamento, y del control interno que la administración consideró necesario para permitir la preparación de los estados e información financiera presupuestaria libre de incorrección material debido a fraude o error.

Los encargados del gobierno de la entidad son responsables de la supervisión del proceso de información financiera de la entidad.

Responsabilidades del auditor sobre la auditoría de los estados e información financiera presupuestaria

Nuestros objetivos son obtener una seguridad razonable sobre de que los estados financieros, en su conjunto, se encuentran libres de incorrección material, debido a fraude o error, y emitir un informe de auditoría que contiene nuestra opinión. Seguridad razonable es un alto nivel de



seguridad, pero no es una garantía, de que una auditoría realizada de conformidad con las Normas Internacionales de Auditoría siempre detecte una incorrección material cuando existe. Las incorrecciones pueden deberse a fraude o error y son consideradas materiales si individualmente, o en su conjunto, puede preverse razonablemente que influyan en las decisiones económicas que los usuarios hacen basándose en los estados financieros.

Como parte de una auditoría de conformidad con las Normas Internacionales de Auditoría, aplicamos nuestro juicio profesional y mantenemos una actitud de escepticismo profesional durante toda la auditoría. También:

- Identificamos y evaluamos los riesgos de incorrección material en los estados financieros, debido a fraude o error, diseñamos y aplicamos los procedimientos de auditoría para responder a esos riesgos y obtener evidencia de auditoría suficiente y apropiada para obtener una base para nuestra opinión. El riesgo de no detectar una incorrección material debido a fraude es mayor que en el caso de una incorrección material, ya que el fraude puede implicar colusión, falsificación, manifestaciones intencionalmente erróneas, omisiones intencionales o la anulación del control interno.
- Obtenemos conocimiento del control interno importante para la auditoría con el fin de diseñar los procedimientos de auditoría que consideramos adecuados en las circunstancias, y no con la finalidad de expresar una opinión sobre la eficacia del control interno de la entidad.
- Evaluamos lo apropiado de las políticas contables utilizadas y la razonabilidad de las estimaciones contables, así como las revelaciones hechas por la administración de la entidad.

Nos comunicamos con los responsables del gobierno de la entidad en relación, entre otras cuestiones, con el alcance planeado y el momento de realización de la auditoría y los hallazgos importantes de la auditoría, así como cualquier deficiencia significativa en el control interno que identificamos durante nuestra auditoría.

ATENTAMENTE

GONZÁLEZ LAZARINI, S.A. DE C.V.

L.C.P.C. César González Hoyo

Socio de Auditoría

Domicilio Legal del Dictaminador:
Calle y número: Calle 22 No. 37
Colonia: San Pedro de los Pinos
Alcaldía: Benito Juárez
Código Postal: 03800


Ciudad de México a 12 de marzo del 2021

Eht/khg

ESTADO ANALITICO DE INGRESOS
ESTADO ANALÍTICO DEL EJERCICIO DEL PRESUPUESTO DE EGRESOS EN CLASIFICACIÓN ADMINISTRATIVA/
DESARROLLO AGRARIO, TERRITORIAL Y URBANO
PROCURADURÍA AGRARIA
(PESOS)

RUBRO DE INGRESOS	PRESUPUESTO					DIFERENCIA
	ESTIMADO	AMPLIACIONES / (REDUCCIONES)	MODIFICADO	DEVENGADO	RECAUDADO	
	1	2	(3=1+2)	4	5	6 = (5-1)
IMPUESTOS	0	0	0	0	0	0
CUOTAS Y APORTACIONES DE SEGURIDAD SOCIAL	0	0	0	0	0	0
CONTRIBUCIONES DE MEJORAS	0	0	0	0	0	0
DERECHOS	0	0	0	0	0	0
PRODUCTOS	0	0	0	0	0	0
CORRIENTES	0	0	0	0	0	0
CAPITAL	0	0	0	0	0	0
APROVECHAMIENTOS	0	0	0	0	0	0
CORRIENTES	0	0	0	0	0	0
CAPITAL	0	0	0	0	0	0
INGRESOS POR VENTAS DE BIENES Y SERVICIOS	0	0	0	0	0	0
PARTICIPACIONES Y APORTACIONES	0	0	0	0	0	0
TRANSFERENCIAS ASIGNACIONES, SUBSIDIOS Y OTRAS AYUDAS	930,651,523	-59,792,042	870,859,481	870,859,481	870,859,481	-59,792,042
INGRESOS DERIVADO DE FINANCIAMIENTO	0	0	0	0	0	0
Total	930,651,523	-59,792,042	870,859,481	870,859,481	870,859,481	-59,792,042

ESTADO ANALITICO DE INGRESOS POR FUENTE DE FINANCIAMIENTO	PRESUPUESTO					DIFERENCIA
	ESTIMADO	AMPLIACIONES / (REDUCCIONES)	MODIFICADO	DEVENGADO	RECAUDADO	
	1	2	(3=1+2)	4	5	6 = (5-1)
INGRESOS DEL GOBIERNO	930,651,523	-59,792,042	870,859,481	870,859,481	870,859,481	-59,792,042
CONTRIBUCIONES DE MEJORAS	0	0	0	0	0	0
DERECHOS	0	0	0	0	0	0
PRODUCTOS	0	0	0	0	0	0
CORRIENTES	0	0	0	0	0	0
CAPITAL	0	0	0	0	0	0
APROVECHAMIENTOS	0	0	0	0	0	0
CORRIENTES	0	0	0	0	0	0
CAPITAL	0	0	0	0	0	0
PARTICIPACIONES Y APORTACIONES	0	0	0	0	0	0
TRANSFERENCIAS ASIGNACIONES, SUBSIDIOS Y OTRAS AYUDAS	930,651,523	-59,792,042	870,859,481	870,859,481	870,859,481	-59,792,042
INGRESOS DE ORGANISMOS Y EMPRESAS	0	0	0	0	0	0
CUOTAS Y APORTACIONES DE SEGURIDAD SOCIAL	0	0	0	0	0	0
INGRESOS POR VENTAS DE BIENES Y SERVICIOS	0	0	0	0	0	0
TRANSFERENCIAS ASIGNACIONES, SUBSIDIOS Y OTRAS AYUDAS	0	0	0	0	0	0
INGRESOS DERIVADOS DE FINANCIAMIENTO	0	0	0	0	0	0
INGRESOS DERIVADO DE FINANCIAMIENTO	0	0	0	0	0	0
Total	930,651,523	-59,792,042	870,859,481	870,859,481	870,859,481	-59,792,042



Lic. María de los Ángeles Arellano Sánchez
Directora General de Programación, Organización y
Presupuesto




Hugo Mola Azuara
Director de Control Presupuestal

EJERCICIO 2020
INGRESOS DE FLUJO DE EFECTIVO
DESARROLLO AGRARIO, TERRITORIAL Y URBANO
PROCURADURÍA AGRARIA
(PESOS)

Concepto	ESTIMADO	MODIFICADO	RECAUDADO
TOTAL DE RECURSOS^{1/}	930,651,523	870,859,481	870,859,481
DISPONIBILIDAD INICIAL	0	0	0
CORRIENTES Y DE CAPITAL	0	0	0
VENTA DE BIENES	0	0	0
INTERNAS	0	0	0
EXTERNAS	0	0	0
VENTA DE SERVICIOS	0	0	0
INTERNAS	0	0	0
EXTERNAS	0	0	0
INGRESOS DIVERSOS	0	0	0
INGRESOS DE FIDEICOMISOS PÚBLICOS	0	0	0
PRODUCTOS FINANCIEROS	0	0	0
OTROS	0	0	0
VENTA DE INVERSIONES	0	0	0
RECUPERACIÓN DE ACTIVOS FÍSICOS	0	0	0
RECUPERACIÓN DE ACTIVOS FINANCIEROS	0	0	0
INGRESOS POR OPERACIONES AJENAS	0	0	0
POR CUENTA DE TERCEROS	0	0	0
POR EROGACIONES RECUPERABLES	0	0	0
SUBSIDIOS Y APOYOS FISCALES	930,651,523	870,859,481	870,859,481
SUBSIDIOS	11,980,404	3,691,338	3,691,338
CORRIENTES	11,980,404	3,691,338	3,691,338
DE CAPITAL	0	0	0
APOYOS FISCALES	918,671,119	867,168,143	867,168,143
CORRIENTES	918,671,119	867,168,143	867,168,143
SERVICIOS PERSONALES	654,877,382	687,583,838	687,583,838
OTROS	263,793,737	179,584,305	179,584,305
INVERSIÓN FÍSICA	0	0	0
INTERESES, COMISIONES Y GASTOS DE LA DEUDA	0	0	0
INVERSIÓN FINANCIERA	0	0	0
AMORTIZACIÓN DE PASIVOS	0	0	0
SUMA DE INGRESOS DEL AÑO	930,651,523	870,859,481	870,859,481
ENDEUDAMIENTO (O DESENDEUDAMIENTO) NETO	0	0	0
INTERNO	0	0	0
EXTERNO	0	0	0

1/ Las sumas parciales y total pueden no coincidir debido al redondeo.

Fuente: Estimado y Modificado, sistemas globalizadores de la Secretaría de Hacienda y Crédito Público; Recaudado, el ente público.


Lic. María de los Ángeles Arellano Sánchez
Directora General de Programación, Organización y
Presupuesto


Hugo Molar Azuara
Director de Control Presupuestal

EJERCICIO 2020
EGRESOS DE FLUJO DE EFECTIVO
DESARROLLO AGRARIO, TERRITORIAL Y URBANO
PROCURADURÍA AGRARIA
(PESOS)

Concepto	APROBADO	MODIFICADO	PAGADO
TOTAL DE RECURSOS ^{1/}	930,651,523	870,859,481	870,859,481
GASTO CORRIENTE	930,651,523	870,859,481	870,859,481
SERVICIOS PERSONALES	654,877,382	687,583,838	687,583,838
DE OPERACIÓN	263,793,737	166,729,442	166,729,442
SUBSIDIOS	11,980,404	3,691,338	3,691,338
OTRAS EROGACIONES	0	12,854,863	12,854,863
PENSIONES Y JUBILACIONES	0	0	0
INVERSIÓN FÍSICA	0	0	0
BIENES MUEBLES E INMUEBLES	0	0	0
OBRA PÚBLICA	0	0	0
SUBSIDIOS	0	0	0
OTRAS EROGACIONES	0	0	0
INVERSIÓN FINANCIERA	0	0	0
COSTO FINANCIERO	0	0	0
INTERESES, COMISIONES Y GASTOS DE LA DEUDA	0	0	0
INTERNOS	0	0	0
EXTERNOS	0	0	0
EGRESOS POR OPERACIONES AJENAS	0	0	0
POR CUENTA DE TERCEROS	0	0	0
EROGACIONES RECUPERABLES	0	0	0
SUMA DE EGRESOS DEL AÑO	930,651,523	870,859,481	870,859,481
ENTEROS A TESORERÍA DE LA FEDERACIÓN	0	0	0
ORDINARIOS	0	0	0
EXTRAORDINARIOS	0	0	0
DISPONIBILIDAD FINAL	0	0	0
DIFERENCIAS CAMBIARIAS, AJUSTES CONTABLES Y OPERACIONES EN TRÁNSITO	0	0	0

1/ Las sumas parciales y total pueden no coincidir debido al redondeo.

Fuente: Presupuesto Aprobado y Modificado, sistemas globalizadores de la Secretaría de Hacienda y Crédito Público; Presupuesto Pagado, el ente público.



Lic. María de los Ángeles Arellano Sánchez
Directora General de Programación, Organización y Presupuesto



Hugo Molár Azuara
Director de Control Presupuestal

EJERCICIO 2020

ESTADO ANALÍTICO DEL EJERCICIO DEL PRESUPUESTO DE EGRESOS EN CLASIFICACIÓN ADMINISTRATIVA^{1/}

DESARROLLO AGRARIO, TERRITORIAL Y URBANO

PROCURADURÍA AGRARIA

(PESOS)

DENOMINACIÓN	APROBADO	MODIFICADO	DEVENGADO	PAGADO	ECONOMÍAS
TOTAL	930,651,523	870,859,481	870,859,481	870,859,481	0

1/ Las sumas parciales y total pueden no coincidir debido al redondeo.

Fuente: Presupuesto Aprobado y Modificado, sistemas globalizadores de la Secretaría de Hacienda y Crédito Público. Presupuesto Devengado y Pagado, el ente público.

Lic. María de los Ángeles Arellano Sánchez
Directora General de Programación, Organización y
Presupuesto

Hugo Molano Azuara
Director de Control Presupuestal

EJERCICIO 2020
 ESTADO ANALÍTICO DEL EJERCICIO DEL PRESUPUESTO DE EGRESOS EN CLASIFICACIÓN ADMINISTRATIVA (ARMONIZADO)^{1/}
 DESARROLLO AGRARIO, TERRITORIAL Y URBANO
 PROCURADURÍA AGRARIA
 (PESOS)

CONCEPTO	APROBADO	AMPLIACIONES / (REDUCCIONES)	MODIFICADO	DEVENGADO	PAGADO	SUBEJERCICIO ^{2/}
	1	2 = (3-1)	3	4	5	6 = (3-4)
PROCURADURIA AGRARIA	930,651,523	-59,792,042	870,859,481	870,859,481	870,859,481	0
Total del Gasto	930,651,523	-59,792,042	870,859,481	870,859,481	870,859,481	0

1/ Las sumas parciales y total pueden no coincidir debido al redondeo.

2/ Corresponde a las Economías Presupuestarias.

Fuente: Presupuesto Aprobado y Modificado, sistemas globalizadores de la Secretaría de Hacienda y Crédito Público, Presupuesto Devengado y Pagado, el ente público.



Lic. María de los Ángeles Arellano Sánchez
 Directora General de Programación, Organización y Presupuesto



Hugo Molan Azuara
 Director de Control Presupuestal


EJERCICIO 2020

ESTADO ANALÍTICO DEL EJERCICIO DEL PRESUPUESTO DE EGRESOS EN CLASIFICACIÓN ECONÓMICA Y POR OBJETO DEL GASTO^{1/}DESARROLLO AGRARIO, TERRITORIAL Y URBANO
PROCURADURÍA AGRARIA
(PESOS)

CLASIFICACIÓN ECONÓMICA OBJETO DEL GASTO DENOMINACIÓN	APROBADO	MODIFICADO	DEVENGADO	PAGADO	ECONOMÍAS
TOTAL	930,651,523	870,859,481	870,859,481	870,859,481	0
Gasto Corriente	930,651,523	870,859,481	870,859,481	870,859,481	0
Servicios Personales	654,877,382	687,583,838	687,583,838	687,583,838	0
1000 Servicios personales	654,877,382	687,583,838	687,583,838	687,583,838	0
1100 Remuneraciones al personal de carácter permanente	221,740,234	230,141,547	230,141,547	230,141,547	0
1200 Remuneraciones al personal de carácter transitorio	3,808,573	3,808,573	3,808,573	3,808,573	0
1300 Remuneraciones adicionales y especiales	38,264,051	73,222,936	73,222,936	73,222,936	0
1400 Seguridad social	74,179,873	60,308,877	60,308,877	60,308,877	0
1500 Otras prestaciones sociales y económicas	316,884,651	320,101,905	320,101,905	320,101,905	0
Gasto De Operación	263,793,737	166,729,442	166,729,442	166,729,442	0
2000 Materiales y suministros	24,950,000	15,317,844	15,317,844	15,317,844	0
2100 Materiales de administración, emisión de documentos y artículos oficiales	3,600,000	2,191,431	2,191,431	2,191,431	0
2200 Alimentos y utensilios	650,000	355,527	355,527	355,527	0
2300 Materias Primas y Materiales de Producción y Comercialización	0	45,832	45,832	45,832	0
2400 Materiales y Artículos de Construcción y de Reparación	0	669,580	669,580	669,580	0
2600 Combustibles, lubricantes y aditivos	20,700,000	12,030,740	12,030,740	12,030,740	0
2700 Vestuario, Blancos, Prendas de Protección y Artículos Deportivos	0	165	165	165	0
2900 Herramientas, refacciones y accesorios menores	0	24,569	24,569	24,569	0
3000 Servicios generales	238,843,737	151,411,598	151,411,598	151,411,598	0
3100 Servicios básicos	14,472,977	8,297,830	8,297,830	8,297,830	0
3200 Servicios de arrendamiento	163,405,878	99,872,596	99,872,596	99,872,596	0
3300 Servicios profesionales, científicos, técnicos y otros servicios	12,312,090	6,459,291	6,459,291	6,459,291	0
3400 Servicios financieros, bancarios y comerciales	3,060,524	3,103,464	3,103,464	3,103,464	0
3500 Servicios de instalación, reparación, mantenimiento y conservación	14,518,268	10,923,694	10,923,694	10,923,694	0
3600 Servicios de Comunicación Social y Publicidad.	0	0	0	0	0
3700 Servicios de traslado y viáticos	15,700,000	7,264,352	7,264,352	7,264,352	0
3800 Servicios oficiales	1,524,000	279,328	279,328	279,328	0
3900 Otros servicios generales	13,850,000	15,211,043	15,211,043	15,211,043	0
Subsidios	11,980,404	3,691,338	3,691,338	3,691,338	0
4000 Transferencias, Asignaciones, Subsidios y Otras Ayudas	11,980,404	3,691,338	3,691,338	3,691,338	0
4300 Subsidios y Subvenciones	11,980,404	3,691,338	3,691,338	3,691,338	0
Otros De Corriente	0	12,854,863	12,854,863	12,854,863	0
3000 Servicios generales	0	12,854,863	12,854,863	12,854,863	0
3900 Otros servicios generales	0	12,854,863	12,854,863	12,854,863	0

1/ Las sumas parciales y total pueden no coincidir debido al redondeo.

Fuente: Presupuesto Aprobado y Modificado, sistemas globalizadores de la Secretaría de Hacienda y Crédito Público. Presupuesto Devengado y Pagado, el ente público.



Lic. María de los Ángeles Arellano Sánchez
Directora General de Programación, Organización y
Presupuesto



Hugo Molar Azuara
Director de Control Presupuestal

EJERCICIO 2020

ESTADO ANALÍTICO DEL EJERCICIO DEL PRESUPUESTO DE EGRESOS EN CLASIFICACIÓN ECONÓMICA (ARMONIZADO)^{1/}

DESARROLLO AGRARIO, TERRITORIAL Y URBANO
 PROCURADURÍA AGRARIA
 (PESOS)

CONCEPTO	APROBADO	AMPLIACIONES / (REDUCCIONES)	MODIFICADO	DEVENGADO	PAGADO	SUBEJERCICIO ^{2/}
	1	2 = (3-1)	3	4	5	6 = (3-4)
Gasto Corriente	930,651,523	-59,792,042	870,859,481	870,859,481	870,859,481	0
Gasto De Capital	0	0	0	0	0	0
Total del Gasto	930,651,523	-59,792,042	870,859,481	870,859,481	870,859,481	0

1/ Las sumas parciales y total pueden no coincidir debido al redondeo.

2/ Corresponde a las Economías Presupuestarias.

Fuente: Presupuesto Aprobado y Modificado, sistemas globalizadores de la Secretaría de Hacienda y Crédito Público. Presupuesto Devengado y Pagado, el ente público.



Lic. María de los Ángeles Arellano Sánchez
 Directora General de Programación, Organización y
 Presupuesto



Hugo Molar Azuara
 Director de Control Presupuestal

EJERCICIO 2020
ESTADO ANALÍTICO DEL EJERCICIO DEL PRESUPUESTO DE EGRESOS EN CLASIFICACIÓN POR OBJETO DEL GASTO (ARMONIZADO)^{1/}
DESARROLLO AGRARIO, TERRITORIAL Y URBANO
PROCURADURÍA AGRARIA
(PESOS)

CONCEPTO	APROBADO	AMPLIACIONES / (REDUCCIONES)	MODIFICADO	DEVENGADO	PAGADO	SUBEJERCICIO ^{2/}
	1	2 = (3-1)	3	4	5	6 = (3-4)
Servicios personales	654,877,382	32,706,456	687,583,838	687,583,838	687,583,838	0
Remuneraciones al personal de carácter permanente	221,740,234	-8,401,313	230,141,547	230,141,547	230,141,547	0
Remuneraciones al personal de carácter transitorio	3,808,573	0	3,808,573	3,808,573	3,808,573	0
Remuneraciones adicionales y especiales	38,264,051	34,958,885	73,222,936	73,222,936	73,222,936	0
Seguridad social	74,179,873	-13,870,996	60,308,877	60,308,877	60,308,877	0
Otras prestaciones sociales y económicas	316,884,651	3,217,254	320,101,905	320,101,905	320,101,905	0
Materiales y suministros	24,950,000	-9,632,156	15,317,844	15,317,844	15,317,844	0
Materiales de administración, emisión de documentos y artículos oficiales	3,600,000	-1,408,569	2,191,431	2,191,431	2,191,431	0
Alimentos y utensilios	650,000	-294,473	355,527	355,527	355,527	0
Materias Primas y Materiales de Producción y Comercialización	0	45,832	45,832	45,832	45,832	0
Materiales y Artículos de Construcción y de Reparación	0	669,580	669,580	669,580	669,580	0
Combustibles, lubricantes y aditivos	20,700,000	-8,669,260	12,030,740	12,030,740	12,030,740	0
Vestuario, Blancos, Prendas de Protección y Artículos Deportivos	0	165	165	165	165	0
Herramientas, refacciones y accesorios menores	0	24,569	24,569	24,569	24,569	0
Servicios generales	238,843,737	-74,577,276	164,266,461	164,266,461	164,266,461	0
Servicios básicos	14,472,977	-6,175,147	8,297,830	8,297,830	8,297,830	0
Servicios de arrendamiento	163,405,878	-63,533,282	99,872,596	99,872,596	99,872,596	0
Servicios profesionales, científicos, técnicos y otros servicios	12,312,090	-5,852,799	6,459,291	6,459,291	6,459,291	0
Servicios financieros, bancarios y comerciales	3,060,524	42,940	3,103,464	3,103,464	3,103,464	0
Servicios de instalación, reparación, mantenimiento y conservación	14,518,268	-3,594,574	10,923,694	10,923,694	10,923,694	0
Servicios de Comunicación Social y Publicidad.	0	0	0	0	0	0
Servicios de traslado y viáticos	15,700,000	-8,435,648	7,264,352	7,264,352	7,264,352	0
Servicios oficiales	1,524,000	-1,244,672	279,328	279,328	279,328	0
Otros servicios generales	13,850,000	14,215,906	28,065,906	28,065,906	28,065,906	0
Transferencias, Asignaciones, Subsidios y Otras Ayudas	11,980,404	-8,289,066	3,691,338	3,691,338	3,691,338	0
Subsidios y Subvenciones	11,980,404	-8,289,066	3,691,338	3,691,338	3,691,338	0
Total del Gasto	930,651,523	-59,792,042	870,859,481	870,859,481	870,859,481	0

1/ Las sumas parciales y total pueden no coincidir debido al redondeo.

2/ Corresponde a las Economías Presupuestarias.

Fuente: Presupuesto Aprobado y Modificado, sistemas globalizadores de la Secretaría de Hacienda y Crédito Público, Presupuesto Devengado y Pagado, el ente público.



Lic. María de los Ángeles Arellano Sánchez
Directora General de Programación, Organización y
Presupuesto



Hugo Molar Azuara
Director de Control Presupuestal

EJERCICIO 2020
 ESTADO ANALÍTICO DEL EJERCICIO DEL PRESUPUESTO DE EGRESOS EN CLASIFICACIÓN FUNCIONAL-PROGRAMÁTICA^{1/}
 DESARROLLO AGRARIO, TERRITORIAL Y URBANO
 PROCURADURÍA AGRARIA
 (PESOS)

CATEGORÍAS PROGRAMÁTICAS					DENOMINACIÓN	GASTO CORRIENTE						GASTO DE INVERSIÓN		TOTAL	
FI	FN	SF	AI	PP		UR	SERVICIOS PERSONALES	GASTO DE OPERACIÓN	SUBSIDIOS	OTROS DE CORRIENTE	SUMA	SUMA	SUMA	TOTAL	ESTRUCTURA PORCENTUAL CORRIENTE
						TOTAL APROBADO	654,877,382	263,793,737	11,980,404	0	930,651,523	0	930,651,523	100.0	
						TOTAL MODIFICADO	687,583,839	166,729,441	3,691,338	12,854,863	870,859,481	0	870,859,481	100.0	
						TOTAL DEVENGADO	687,583,839	166,729,441	3,691,338	12,854,863	870,859,481	0	870,859,481	100.0	
						TOTAL PAGADO	687,583,839	166,729,441	3,691,338	12,854,863	870,859,481	0	870,859,481	100.0	
						Porcentaje Pag/Aprob	105.0	63.2	30.8	0.0	93.6		93.6		
						Porcentaje Pag/Modif	100.0	100.0	100.0	100.0	100.0		100.0		
1						Gobierno									
1						Aprobado	556,660,744	203,495,786	0	0	760,156,530	0	760,156,530	100.0	
1						Modificado	591,334,385	114,100,557	0	10,814,557	716,249,499	0	716,249,499	100.0	
1						Devengado	591,334,385	114,100,557	0	10,814,557	716,249,499	0	716,249,499	100.0	
1						Pagado	591,334,385	114,100,557	0	10,814,557	716,249,499	0	716,249,499	100.0	
1						Porcentaje Pag/Aprob	106.2	56.1	0.0	0.0	94.2		94.2		
1						Porcentaje Pag/Modif	100.0	100.0	0.0	100.0	100.0		100.0		
1	2					Justicia									
1	2					Aprobado	544,287,544	203,085,241	0	0	747,372,785	0	747,372,785	100.0	
1	2					Modificado	581,716,333	113,986,003	0	10,814,557	706,516,893	0	706,516,893	100.0	
1	2					Devengado	581,716,333	113,986,003	0	10,814,557	706,516,893	0	706,516,893	100.0	
1	2					Pagado	581,716,333	113,986,003	0	10,814,557	706,516,893	0	706,516,893	100.0	
1	2					Porcentaje Pag/Aprob	106.9	56.1	0.0	0.0	94.5		94.5		
1	2					Porcentaje Pag/Modif	100.0	100.0	0.0	100.0	100.0		100.0		
1	2	02				Procuración de Justicia									
1	2	02				Aprobado	544,287,544	203,085,241	0	0	747,372,785	0	747,372,785	100.0	
1	2	02				Modificado	581,716,333	113,986,003	0	10,814,557	706,516,893	0	706,516,893	100.0	
1	2	02				Devengado	581,716,333	113,986,003	0	10,814,557	706,516,893	0	706,516,893	100.0	
1	2	02				Pagado	581,716,333	113,986,003	0	10,814,557	706,516,893	0	706,516,893	100.0	
1	2	02				Porcentaje Pag/Aprob	106.9	56.1	0.0	0.0	94.5		94.5		
1	2	02				Porcentaje Pag/Modif	100.0	100.0	0.0	100.0	100.0		100.0		

CATEGORÍAS PROGRAMÁTICAS						DENOMINACIÓN	GASTO CORRIENTE						GASTO DE INVERSIÓN		TOTAL	
FI	FN	SF	AI	PP	UR		SERVICIOS PERSONALES	GASTO DE OPERACIÓN	SUBSIDIOS	OTROS DE CORRIENTE	SUMA	SUMA	SUMA	ESTRUCTURA PORCENTUAL CORRIENTE	TOTAL	TOTAL
1	2	02	003			544,287,544	203,085,241	0	0	0	747,372,785	0	747,372,785	100.0	0	747,372,785
1	2	02	003			581,716,333	113,986,003	0	10,814,557	0	706,516,893	0	706,516,893	100.0	0	706,516,893
1	2	02	003			581,716,333	113,986,003	0	10,814,557	0	706,516,893	0	706,516,893	100.0	0	706,516,893
1	2	02	003			581,716,333	113,986,003	0	10,814,557	0	706,516,893	0	706,516,893	100.0	0	706,516,893
1	2	02	003			106.9	56.1	0.0	0.0	0.0	94.5	0.0	94.5	94.5	0.0	94.5
1	2	02	003			100.0	100.0	0.0	100.0	0.0	100.0	0.0	100.0	100.0	0.0	100.0
1	2	02	003	E001		544,287,544	203,085,241	0	0	0	747,372,785	0	747,372,785	100.0	0	747,372,785
1	2	02	003	E001		581,716,333	113,986,003	0	10,814,557	0	706,516,893	0	706,516,893	100.0	0	706,516,893
1	2	02	003	E001		581,716,333	113,986,003	0	10,814,557	0	706,516,893	0	706,516,893	100.0	0	706,516,893
1	2	02	003	E001		581,716,333	113,986,003	0	10,814,557	0	706,516,893	0	706,516,893	100.0	0	706,516,893
1	2	02	003	E001		106.9	56.1	0.0	0.0	0.0	94.5	0.0	94.5	94.5	0.0	94.5
1	2	02	003	E001		100.0	100.0	0.0	100.0	0.0	100.0	0.0	100.0	100.0	0.0	100.0
1	2	02	003	E001	QEZ	544,287,544	203,085,241	0	0	0	747,372,785	0	747,372,785	100.0	0	747,372,785
1	2	02	003	E001	QEZ	581,716,333	113,986,003	0	10,814,557	0	706,516,893	0	706,516,893	100.0	0	706,516,893
1	2	02	003	E001	QEZ	581,716,333	113,986,003	0	10,814,557	0	706,516,893	0	706,516,893	100.0	0	706,516,893
1	2	02	003	E001	QEZ	581,716,333	113,986,003	0	10,814,557	0	706,516,893	0	706,516,893	100.0	0	706,516,893
1	2	02	003	E001	QEZ	106.9	56.1	0.0	0.0	0.0	94.5	0.0	94.5	94.5	0.0	94.5
1	2	02	003	E001	QEZ	100.0	100.0	0.0	100.0	0.0	100.0	0.0	100.0	100.0	0.0	100.0
1	3					12,373,200	410,545	0	0	0	12,783,745	0	12,783,745	100.0	0	12,783,745
1	3					9,618,052	114,554	0	0	0	9,732,606	0	9,732,606	100.0	0	9,732,606
1	3					9,618,052	114,554	0	0	0	9,732,606	0	9,732,606	100.0	0	9,732,606
1	3					9,618,052	114,554	0	0	0	9,732,606	0	9,732,606	100.0	0	9,732,606
1	3					77.7	27.9	0.0	0.0	0.0	76.1	0.0	76.1	76.1	0.0	76.1
1	3					100.0	100.0	0.0	0.0	0.0	100.0	0.0	100.0	100.0	0.0	100.0
1	3	04				12,373,200	410,545	0	0	0	12,783,745	0	12,783,745	100.0	0	12,783,745
1	3	04				9,618,052	114,554	0	0	0	9,732,606	0	9,732,606	100.0	0	9,732,606
1	3	04				9,618,052	114,554	0	0	0	9,732,606	0	9,732,606	100.0	0	9,732,606
1	3	04				9,618,052	114,554	0	0	0	9,732,606	0	9,732,606	100.0	0	9,732,606

CATEGORIAS PROGRAMATICAS					DENOMINACIÓN	GASTO CORRIENTE						GASTO DE INVERSIÓN		TOTAL	
FI	FN	SF	AI	PP		UR	SERVICIOS PERSONALES	GASTO DE OPERACIÓN	SUBSIDIOS	OTROS DE CORRIENTE	SUMA	SUMA	SUMA	ESTRUCTURA PORCENTUAL CORRIENTE	
															TOTAL
1	3	04				77.7	27.9	0.0	0.0	76.1	0.0	76.1	100.0		
1	3	04				100.0	100.0	0.0	0.0	100.0	0.0	100.0	100.0		
1	3	04	001			12,373,200	410,545	0	0	12,783,745	0	12,783,745	100.0		
1	3	04	001			9,618,052	114,554	0	0	9,732,606	0	9,732,606	100.0		
1	3	04	001			9,618,052	114,554	0	0	9,732,606	0	9,732,606	100.0		
1	3	04	001			9,618,052	114,554	0	0	9,732,606	0	9,732,606	100.0		
1	3	04	001			77.7	27.9	0.0	0.0	76.1	0.0	76.1	100.0		
1	3	04	001			100.0	100.0	0.0	0.0	100.0	0.0	100.0	100.0		
1	3	04	001												
1	3	04	001			12,373,200	410,545	0	0	12,783,745	0	12,783,745	100.0		
1	3	04	001			9,618,052	114,554	0	0	9,732,606	0	9,732,606	100.0		
1	3	04	001			9,618,052	114,554	0	0	9,732,606	0	9,732,606	100.0		
1	3	04	001			9,618,052	114,554	0	0	9,732,606	0	9,732,606	100.0		
1	3	04	001			77.7	27.9	0.0	0.0	76.1	0.0	76.1	100.0		
1	3	04	001			100.0	100.0	0.0	0.0	100.0	0.0	100.0	100.0		
1	3	04	001		QZ	12,373,200	410,545	0	0	12,783,745	0	12,783,745	100.0		
1	3	04	001		QZ	9,618,052	114,554	0	0	9,732,606	0	9,732,606	100.0		
1	3	04	001		QZ	9,618,052	114,554	0	0	9,732,606	0	9,732,606	100.0		
1	3	04	001		QZ	9,618,052	114,554	0	0	9,732,606	0	9,732,606	100.0		
1	3	04	001		QZ	77.7	27.9	0.0	0.0	76.1	0.0	76.1	100.0		
1	3	04	001		QZ	100.0	100.0	0.0	0.0	100.0	0.0	100.0	100.0		
3															
3	3					98,216,638	60,297,951	11,980,404	0	170,494,993	0	170,494,993	100.0		
3	3					96,249,454	52,628,884	3,691,338	2,040,306	154,609,982	0	154,609,982	100.0		
3	3					96,249,454	52,628,884	3,691,338	2,040,306	154,609,982	0	154,609,982	100.0		
3	3					96,249,454	52,628,884	3,691,338	2,040,306	154,609,982	0	154,609,982	100.0		
3	3					98.0	87.3	30.8	0.0	90.7	0.0	90.7	100.0		
3	3					100.0	100.0	100.0	100.0	100.0	0.0	100.0	100.0		
3	2														
3	2					98,216,638	60,297,951	11,980,404	0	170,494,993	0	170,494,993	100.0		

CATEGORIAS PROGRAMATICAS					DENOMINACION	GASTO CORRIENTE						GASTO DE INVERSION		TOTAL	
FI	FN	SF	AI	PP		UR	SERVICIOS PERSONALES	GASTO DE OPERACION	SUBSIDIOS	OTROS DE CORRIENTE	SUMA	SUMA	SUMA	TOTAL	ESTRUCTURA PORCENTUAL CORRIENTE
3	2					96,249,454	52,628,884	3,691,338	2,040,306	154,609,982	0	154,609,982	100.0		
3	2					96,249,454	52,628,884	3,691,338	2,040,306	154,609,982	0	154,609,982	100.0		
3	2					96,249,454	52,628,884	3,691,338	2,040,306	154,609,982	0	154,609,982	100.0		
3	2					98.0	87.3	30.8	0.0	90.7	0.0	90.7	100.0		
3	2					100.0	100.0	100.0	100.0	100.0	0.0	100.0	100.0		
3	2	01				98,216,638	60,297,951	11,980,404	0	170,494,993	0	170,494,993	100.0		
3	2	01				96,249,454	52,628,884	3,691,338	2,040,306	154,609,982	0	154,609,982	100.0		
3	2	01				96,249,454	52,628,884	3,691,338	2,040,306	154,609,982	0	154,609,982	100.0		
3	2	01				96,249,454	52,628,884	3,691,338	2,040,306	154,609,982	0	154,609,982	100.0		
3	2	01				98.0	87.3	30.8	0.0	90.7	0.0	90.7	100.0		
3	2	01				100.0	100.0	100.0	100.0	100.0	0.0	100.0	100.0		
3	2	01 002				89,128,206	714,468	0	0	89,842,674	0	89,842,674	100.0		
3	2	01 002				87,425,620	1,575,163	0	0	89,000,783	0	89,000,783	100.0		
3	2	01 002				87,425,620	1,575,163	0	0	89,000,783	0	89,000,783	100.0		
3	2	01 002				87,425,620	1,575,163	0	0	89,000,783	0	89,000,783	100.0		
3	2	01 002				98.1	220.5	0.0	0.0	99.1	0.0	99.1	100.0		
3	2	01 002				100.0	100.0	0.0	0.0	100.0	0.0	100.0	100.0		
3	2	01 002 M001				89,128,206	714,468	0	0	89,842,674	0	89,842,674	100.0		
3	2	01 002 M001				87,425,620	1,575,163	0	0	89,000,783	0	89,000,783	100.0		
3	2	01 002 M001				87,425,620	1,575,163	0	0	89,000,783	0	89,000,783	100.0		
3	2	01 002 M001				87,425,620	1,575,163	0	0	89,000,783	0	89,000,783	100.0		
3	2	01 002 M001				98.1	220.5	0.0	0.0	99.1	0.0	99.1	100.0		
3	2	01 002 M001				100.0	100.0	0.0	0.0	100.0	0.0	100.0	100.0		
3	2	01 002 M001			QEZ	89,128,206	714,468	0	0	89,842,674	0	89,842,674	100.0		
3	2	01 002 M001			QEZ	87,425,620	1,575,163	0	0	89,000,783	0	89,000,783	100.0		
3	2	01 002 M001			QEZ	87,425,620	1,575,163	0	0	89,000,783	0	89,000,783	100.0		
3	2	01 002 M001			QEZ	87,425,620	1,575,163	0	0	89,000,783	0	89,000,783	100.0		
3	2	01 002 M001			QEZ	98.1	220.5	0.0	0.0	99.1	0.0	99.1	100.0		
3	2	01 002 M001			QEZ	100.0	100.0	0.0	0.0	100.0	0.0	100.0	100.0		

X

A

CATEGORIAS PROGRAMATICAS					DENOMINACION	GASTO CORRIENTE						GASTO DE INVERSION		TOTAL	
FI	FN	SF	AI	PP		UR	SERVICIOS PERSONALES	GASTO DE OPERACION	SUBSIDIOS	OTROS DE CORRIENTE	SUMA	SUMA	SUMA	TOTAL	ESTRUCTURA PORCENTUAL CORRIENTE
3	2	01	002	M001	QEZ	100.0	100.0	0.0	0.0	0.0	100.0	100.0	100.0	100.0	
						9,088,432	59,583,483	0	0	0	68,671,915	68,671,915	68,671,915	100.0	100.0
3	2	01	004			8,823,834	51,053,721	0	2,040,306	0	61,917,861	61,917,861	61,917,861	100.0	100.0
3	2	01	004			8,823,834	51,053,721	0	2,040,306	0	61,917,861	61,917,861	61,917,861	100.0	100.0
3	2	01	004			8,823,834	51,053,721	0	2,040,306	0	61,917,861	61,917,861	61,917,861	100.0	100.0
3	2	01	004			97.1	85.7	0.0	0.0	0.0	90.2	90.2	90.2	100.0	100.0
3	2	01	004			100.0	100.0	0.0	100.0	0.0	100.0	100.0	100.0	100.0	100.0
3	2	01	004	E003											
3	2	01	004	E003		9,088,432	59,583,483	0	0	0	68,671,915	68,671,915	68,671,915	100.0	100.0
3	2	01	004	E003		8,823,834	51,053,721	0	2,040,306	0	61,917,861	61,917,861	61,917,861	100.0	100.0
3	2	01	004	E003		8,823,834	51,053,721	0	2,040,306	0	61,917,861	61,917,861	61,917,861	100.0	100.0
3	2	01	004	E003		8,823,834	51,053,721	0	2,040,306	0	61,917,861	61,917,861	61,917,861	100.0	100.0
3	2	01	004	E003		97.1	85.7	0.0	0.0	0.0	90.2	90.2	90.2	100.0	100.0
3	2	01	004	E003		100.0	100.0	0.0	100.0	0.0	100.0	100.0	100.0	100.0	100.0
3	2	01	004	E003	QEZ										
3	2	01	004	E003	QEZ	9,088,432	59,583,483	0	0	0	68,671,915	68,671,915	68,671,915	100.0	100.0
3	2	01	004	E003	QEZ	8,823,834	51,053,721	0	2,040,306	0	61,917,861	61,917,861	61,917,861	100.0	100.0
3	2	01	004	E003	QEZ	8,823,834	51,053,721	0	2,040,306	0	61,917,861	61,917,861	61,917,861	100.0	100.0
3	2	01	004	E003	QEZ	8,823,834	51,053,721	0	2,040,306	0	61,917,861	61,917,861	61,917,861	100.0	100.0
3	2	01	004	E003	QEZ	97.1	85.7	0.0	0.0	0.0	90.2	90.2	90.2	100.0	100.0
3	2	01	004	E003	QEZ	100.0	100.0	0.0	100.0	0.0	100.0	100.0	100.0	100.0	100.0
3	2	01	005												
3	2	01	005			0	0	11,980,404	0	0	11,980,404	11,980,404	11,980,404	100.0	100.0
3	2	01	005			0	0	3,691,338	0	0	3,691,338	3,691,338	3,691,338	100.0	100.0
3	2	01	005			0	0	3,691,338	0	0	3,691,338	3,691,338	3,691,338	100.0	100.0
3	2	01	005			0	0	3,691,338	0	0	3,691,338	3,691,338	3,691,338	100.0	100.0
3	2	01	005			0.0	0.0	30.8	0.0	0.0	30.8	30.8	30.8	100.0	100.0
3	2	01	005			0.0	0.0	100.0	0.0	0.0	100.0	100.0	100.0	100.0	100.0

CATEGORIAS PROGRAMATICAS					DENOMINACIÓN	GASTO CORRIENTE					GASTO DE INVERSIÓN		TOTAL		
FI	FN	SF	AI	PP		UR	SERVICIOS PERSONALES	GASTO DE OPERACIÓN	SUBSIDIOS	OTROS DE CORRIENTE	SUMA	SUMA	TOTAL	ESTRUCTURA PORCENTUAL CORRIENTE	
															SUMA
3	2	01	005	U001		Regularización y Registro de Actos Jurídicos Agrarios	0	0	0	0	11,980,404	0	11,980,404	0	100.0
3	2	01	005	U001		Aprobado	0	0	0	0	3,691,338	0	3,691,338	0	100.0
3	2	01	005	U001		Modificado	0	0	0	0	3,691,338	0	3,691,338	0	100.0
3	2	01	005	U001		Devengado	0	0	0	0	3,691,338	0	3,691,338	0	100.0
3	2	01	005	U001		Pagado	0	0	0	0	3,691,338	0	3,691,338	0	100.0
3	2	01	005	U001		Porcentaje Pag/Aprob	0.0	0.0	0.0	30.8	30.8	0.0	30.8	0.0	100.0
3	2	01	005	U001		Porcentaje Pag/Modif	0.0	0.0	0.0	100.0	100.0	0.0	100.0	0.0	100.0
3	2	01	005	U001	QEZ	Procuraduría Agraria	0	0	0	0	11,980,404	0	11,980,404	0	100.0
3	2	01	005	U001	QEZ	Aprobado	0	0	0	0	3,691,338	0	3,691,338	0	100.0
3	2	01	005	U001	QEZ	Modificado	0	0	0	0	3,691,338	0	3,691,338	0	100.0
3	2	01	005	U001	QEZ	Devengado	0	0	0	0	3,691,338	0	3,691,338	0	100.0
3	2	01	005	U001	QEZ	Pagado	0	0	0	0	3,691,338	0	3,691,338	0	100.0
3	2	01	005	U001	QEZ	Porcentaje Pag/Aprob	0.0	0.0	0.0	30.8	30.8	0.0	30.8	0.0	100.0
3	2	01	005	U001	QEZ	Porcentaje Pag/Modif	0.0	0.0	0.0	100.0	100.0	0.0	100.0	0.0	100.0

1/ Las sumas parciales y total pueden no coincidir debido al redondeo. El símbolo -o- corresponde a porcentajes menores a 0.05% o mayores a 500%.
Fuente: Presupuesto Aprobado y Modificado, sistemas globalizadores de la Secretaría de Hacienda y Crédito Público. Presupuesto Devengado y Pagado, el ente público.

H. Arellano S

Lic. María de los Angeles Arellano Sánchez
Directora General de Programación, Organización y
Presupuesto

Hugo María Azuara
Hugo María Azuara
Director de Control Presupuestal

EJERCICIO 2020
 ESTADO ANALÍTICO DEL EJERCICIO DEL PRESUPUESTO DE EGRESOS EN CLASIFICACIÓN FUNCIONAL (ARMONIZADO)^{1/}
 DESARROLLO AGRARIO, TERRITORIAL Y URBANO
 PROCURADURÍA AGRARIA
 (PESOS)

CONCEPTO	APROBADO	AMPLIACIONES / (REDUCCIONES)	MODIFICADO	DEVENGADO	PAGADO	SUBEJERCICIO ^{2/}
	1	2 = (3-1)	3	4	5	6 = (3-4)
Gobierno	760,156,530	-43,907,031	716,249,499	716,249,499	716,249,499	0
Justicia	747,372,785	-40,855,892	706,516,893	706,516,893	706,516,893	0
Coordinación de la Política de Gobierno	12,783,745	-3,051,139	9,732,606	9,732,606	9,732,606	0
Desarrollo Económico	170,494,993	-15,885,011	154,609,982	154,609,982	154,609,982	0
Agropecuaria, Silvicultura, Pesca y Caza	170,494,993	-15,885,011	154,609,982	154,609,982	154,609,982	0
Total del Gasto	930,651,523	-59,792,042	870,859,481	870,859,481	870,859,481	0


1/ Las sumas parciales y total pueden no coincidir debido al redondeo.

2/ Corresponde a las Economías Presupuestarias.

Fuente: Presupuesto Aprobado y Modificado, sistemas globalizadores de la Secretaría de Hacienda y Crédito Público. Presupuesto Devengado y Pagado, el ente público.



Lic. María de los Ángeles Arellano Sánchez
 Directora General de Programación, Organización y Presupuesto



Hugo Molar Azuara
 Director de Control Presupuestal

EJERCICIO 2020
GASTO POR CATEGORÍA PROGRAMÁTICA^{1/}
DESARROLLO AGRARIO, TERRITORIAL Y URBANO
PROCURADURÍA AGRARIA
(PESOS)

PROGRAMA PRESUPUESTARIO				DENOMINACIÓN	GASTO CORRIENTE					GASTO DE INVERSIÓN		TOTAL	
TIPO	GRUPO	MODALIDAD	PROGRAMA		SERVICIOS PERSONALES	GASTO DE OPERACIÓN	SUBSIDIOS	OTROS DE CORRIENTE	SUMA	SUMA	TOTAL	ESTRUCTURA PORCENTUAL	
												SUMA	CORRIENTE
				Programas Federales									
				TOTAL APROBADO	654,877,382	263,793,737	11,980,404	0	930,651,523	0	930,651,523	100.0	100.0
				TOTAL MODIFICADO	687,583,839	166,729,441	3,691,338	12,854,863	870,859,481	0	870,859,481	100.0	100.0
				TOTAL DEVENGADO	687,583,839	166,729,441	3,691,338	12,854,863	870,859,481	0	870,859,481	100.0	100.0
				TOTAL PAGADO	687,583,839	166,729,441	3,691,338	12,854,863	870,859,481	0	870,859,481	100.0	100.0
				Porcentaje Pag/Aprob	105.0	63.2	30.8	0.0	93.6	0.0	93.6		
				Porcentaje Pag/Modif	100.0	100.0	100.0	100.0	100.0	0.0	100.0		
				Subsidios: Sectores Social y Privado o Entidades Federativas y Municipios									
1	1			Aprobado	0	0	11,980,404	0	11,980,404	0	11,980,404	100.0	100.0
1	1			Modificado	0	0	3,691,338	0	3,691,338	0	3,691,338	100.0	100.0
1	1			Devengado	0	0	3,691,338	0	3,691,338	0	3,691,338	100.0	100.0
1	1			Pagado	0	0	3,691,338	0	3,691,338	0	3,691,338	100.0	100.0
1	1			Porcentaje Pag/Aprob	0.0	0.0	30.8	0.0	30.8	0.0	30.8		
1	1			Porcentaje Pag/Modif	0.0	0.0	100.0	0.0	100.0	0.0	100.0		
				Otros Subsidios									
1	1	U		Aprobado	0	0	11,980,404	0	11,980,404	0	11,980,404	100	100
1	1	U		Modificado	0	0	3,691,338	0	3,691,338	0	3,691,338	100	100
1	1	U		Devengado	0	0	3,691,338	0	3,691,338	0	3,691,338	100	100
1	1	U		Pagado	0	0	3,691,338	0	3,691,338	0	3,691,338	100	100
1	1	U		Porcentaje Pag/Aprob	0.0	0.0	30.8	0.0	30.8	0.0	30.8		
1	1	U		Porcentaje Pag/Modif	0.0	0.0	100.0	0.0	100.0	0.0	100.0		
				Regularización y Registro de Actos Jurídicos Atrarios									
1	1	U	001	Aprobado	0	0	11,980,404	0	11,980,404	0	11,980,404	100.0	100.0
1	1	U	001	Modificado	0	0	3,691,338	0	3,691,338	0	3,691,338	100.0	100.0
1	1	U	001	Devengado	0	0	3,691,338	0	3,691,338	0	3,691,338	100.0	100.0

PROGRAMA PRESUPUESTARIO				DENOMINACIÓN	GASTO CORRIENTE						GASTO DE INVERSIÓN	TOTAL		
TIPO	GRUPO	MODALIDAD	PROGRAMA		SERVICIOS PERSONALES	GASTO DE OPERACIÓN	SUBSIDIOS	OTROS DE CORRIENTE	SUMA	SUMA		SUMA	TOTAL	ESTRUCTURA PORCENTUAL CORRIENTE
1	1	U	001	Pagado	0	0	3,691,338	0	0	3,691,338	0	3,691,338	100.0	
1	1	U	001	Porcentaje Pag/Aprob	0.0	0.0	30.8	0.0	0.0	30.8	0.0	30.8		
1	1	U	001	Porcentaje Pag/Modif	0.0	0.0	100.0	0.0	0.0	100.0	0.0	100.0		
1	2			Desempeño de las Funciones										
1	2			Aprobado	553,375,976	262,668,724	0	0	0	816,044,700	0	816,044,700	100.0	
1	2			Modificado	590,540,167	165,039,724	0	12,854,863	0	768,434,754	0	768,434,754	100.0	
1	2			Devengado	590,540,167	165,039,724	0	12,854,863	0	768,434,754	0	768,434,754	100.0	
1	2			Pagado	590,540,167	165,039,724	0	12,854,863	0	768,434,754	0	768,434,754	100.0	
1	2			Porcentaje Pag/Aprob	106.7	62.8	0.0	0.0	0.0	94.2	0.0	94.2		
1	2			Porcentaje Pag/Modif	100.0	100.0	0.0	100.0	0.0	100.0	0.0	100.0		
1	2	E		Prestación de Servicios Públicos										
1	2	E		Aprobado	553,375,976	262,668,724	0	0	0	816,044,700	0	816,044,700	100.0	
1	2	E		Modificado	590,540,167	165,039,724	0	12,854,863	0	768,434,754	0	768,434,754	100.0	
1	2	E		Devengado	590,540,167	165,039,724	0	12,854,863	0	768,434,754	0	768,434,754	100.0	
1	2	E		Pagado	590,540,167	165,039,724	0	12,854,863	0	768,434,754	0	768,434,754	100.0	
1	2	E		Porcentaje Pag/Aprob	106.7	62.8	0.0	0.0	0.0	94.2	0.0	94.2		
1	2	E		Porcentaje Pag/Modif	100.0	100.0	0.0	100.0	0.0	100.0	0.0	100.0		
1	2	E		Procuración de justicia agraria										
1	2	E	001	Aprobado	544,287,544	203,065,241	0	0	0	747,372,785	0	747,372,785	100.0	
1	2	E	001	Modificado	581,716,333	113,986,003	0	10,814,557	0	706,516,893	0	706,516,893	100.0	
1	2	E	001	Devengado	581,716,333	113,986,003	0	10,814,557	0	706,516,893	0	706,516,893	100.0	
1	2	E	001	Pagado	581,716,333	113,986,003	0	10,814,557	0	706,516,893	0	706,516,893	100.0	
1	2	E	001	Porcentaje Pag/Aprob	106.9	56.1	0.0	0.0	0.0	94.5	0.0	94.5		
1	2	E	001	Porcentaje Pag/Modif	100.0	100.0	0.0	100.0	0.0	100.0	0.0	100.0		
1	2	E	003	Ordenamiento y regulación de la propiedad rural										
1	2	E	003	Aprobado	9,088,432	59,583,483	0	0	0	68,671,915	0	68,671,915	100.0	
1	2	E	003	Modificado	8,823,834	51,053,721	0	2,040,306	0	61,917,861	0	61,917,861	100.0	
1	2	E	003	Devengado	8,823,834	51,053,721	0	2,040,306	0	61,917,861	0	61,917,861	100.0	
1	2	E	003	Pagado	8,823,834	51,053,721	0	2,040,306	0	61,917,861	0	61,917,861	100.0	

A

X


PROGRAMA PRESUPUESTARIO				GASTO CORRIENTE						GASTO DE INVERSIÓN		TOTAL	
TIPO	GRUPO	MODALIDAD	PRO GRAMA	DENOMINACIÓN	SERVICIOS PERSONALES	GASTO DE OPERACIÓN	SUBSIDIOS	OTROS DE CORRIENTE	SUMA	SUMA	TOTAL	ESTRUCTURA PORCENTUAL CORRIENTE	
1	2	E	003	Porcentaje Pag/Aprob	97.1	85.7	0.0	0.0	90.2	0.0	90.2	90.2	
1	2	E	003	Porcentaje Pag/Modif	100.0	100.0	0.0	100.0	100.0	0.0	100.0	100.0	
1	3			Administrativos y de Apoyo									
1	3			Aprobado	101,501,406	1,125,013	0	0	102,626,419	0	102,626,419	100.0	
1	3			Modificado	97,043,672	1,689,717	0	0	98,733,389	0	98,733,389	100.0	
1	3			Devengado	97,043,672	1,689,717	0	0	98,733,389	0	98,733,389	100.0	
1	3			Pagado	97,043,672	1,689,717	0	0	98,733,389	0	98,733,389	100.0	
1	3			Porcentaje Pag/Aprob	95.6	150.2	0.0	0.0	96.2	0.0	96.2	96.2	
1	3			Porcentaje Pag/Modif	100.0	100.0	0.0	#DIV/0!	100.0	0.0	100.0	100.0	
1	3	M		Apoyo al proceso presupuestario y para mejorar la eficiencia institucional									
1	3	M		Aprobado	89,128,206	714,468	0	0	89,842,674	0	89,842,674	100.0	
1	3	M		Modificado	87,425,620	1,575,163	0	0	89,000,783	0	89,000,783	100.0	
1	3	M		Devengado	87,425,620	1,575,163	0	0	89,000,783	0	89,000,783	100.0	
1	3	M		Pagado	87,425,620	1,575,163	0	0	89,000,783	0	89,000,783	100.0	
1	3	M		Porcentaje Pag/Aprob	98.1	220.5	0.0	0.0	99.1	0.0	99.1	99.1	
1	3	M		Porcentaje Pag/Modif	100.0	100.0	0.0	0.0	100.0	0.0	100.0	100.0	
1	3	M	001	Actividades de apoyo administrativo									
1	3	M	001	Aprobado	89,128,206	714,468	0	0	89,842,674	0	89,842,674	100.0	
1	3	M	001	Modificado	87,425,620	1,575,163	0	0	89,000,783	0	89,000,783	100.0	
1	3	M	001	Devengado	87,425,620	1,575,163	0	0	89,000,783	0	89,000,783	100.0	
1	3	M	001	Pagado	87,425,620	1,575,163	0	0	89,000,783	0	89,000,783	100.0	
1	3	M	001	Porcentaje Pag/Aprob	98.1	220.5	0.0	0.0	99.1	0.0	99.1	99.1	
1	3	M	001	Porcentaje Pag/Modif	100.0	100.0	0.0	0.0	100.0	0.0	100.0	100.0	
1	3	O		Apoyo a la función pública y al mejoramiento de la gestión									
1	3	O		Aprobado	12,373,200	410,545	0	0	12,783,745	0	12,783,745	100.0	
1	3	O		Modificado	9,618,052	114,554	0	0	9,732,606	0	9,732,606	100.0	
1	3	O		Devengado	9,618,052	114,554	0	0	9,732,606	0	9,732,606	100.0	
1	3	O		Pagado	9,618,052	114,554	0	0	9,732,606	0	9,732,606	100.0	
1	3	O		Porcentaje Pag/Aprob	77.7	27.9	0.0	0.0	76.1	0.0	76.1	76.1	
1	3	O		Porcentaje Pag/Modif	100.0	100.0	0.0	0.0	100.0	0.0	100.0	100.0	

PROGRAMA PRESUPUESTARIO				DENOMINACIÓN	GASTO CORRIENTE					GASTO DE INVERSIÓN		TOTAL	
TIPO	GRUPO	MODALIDAD	PROGRAMA		SERVICIOS PERSONALES	GASTO DE OPERACIÓN	SUBSIDIOS	OTROS DE CORRIENTE	SUMA	SUMA	TOTAL	ESTRUCTURA PORCENTUAL	
												CORRIENTE	
1	3	0	001	Actividades de apoyo a la función pública y buen gobierno	12,373,200	410,546	0	0	12,783,746	0	12,783,746	100.0	100.0
1	3	0	001	Aprobado	9,618,052	114,554	0	0	9,732,606	0	9,732,606	100.0	100.0
1	3	0	001	Modificado	9,618,052	114,554	0	0	9,732,606	0	9,732,606	100.0	100.0
1	3	0	001	Devengado	9,618,052	114,554	0	0	9,732,606	0	9,732,606	100.0	100.0
1	3	0	001	Pagado	77.7	27.9	0.0	0.0	76.1	0.0	76.1	100.0	100.0
1	3	0	001	Porcentaje Pag/Aprob	100.0	100.0	0.0	0.0	100.0	0.0	100.0	100.0	100.0
1	3	0	001	Porcentaje Pag/Modif									

1/ Las sumas parciales y total pueden no coincidir debido al redondeo. El símbolo -o- corresponde a porcentajes menores a 0.05% o mayores a 500%.
Fuente: Presupuesto Aprobado y Modificado, sistemas globalizadores de la Secretaría de Hacienda y Crédito Público, Presupuesto Devengado y Pagado, el ente público.



Lic. María de los Angeles Arellano Sánchez
Directora General de Programación, Organización y Presupuesto



Hugo Monet Azuara
Director de Control Presupuestal

EJERCICIO 2020
GASTO POR CATEGORÍA PROGRAMÁTICA (ARMONIZADO)^{1/}
DESARROLLO AGRARIO, TERRITORIAL Y URBANO
PROCURADURÍA AGRARIA
(PESOS)

CONCEPTO	APROBADO	AMPLIACIONES / (REDUCCIONES)	MODIFICADO	DEVENGADO	PAGADO	SUBEJERCICIO ^{2/}
	1	2 = (3-1)	3	4	5	6 = (3-4)
Programas Federales	930,651,523	-59,792,042	870,859,481	870,859,481	870,859,481	0
Subsidios: Sectores Social y Privado o Entidades Federativas y Municipios	11,980,404	-8,289,066	3,691,338	3,691,338	3,691,338	0
Otros Subsidios	11,980,404	-8,289,066	3,691,338	3,691,338	3,691,338	0
Desempeño de las Funciones	816,044,700	-47,609,946	768,434,754	768,434,754	768,434,754	0
Prestación de Servicios Públicos	816,044,700	-47,609,946	768,434,754	768,434,754	768,434,754	0
Administrativos y de Apoyo	102,626,419	-3,893,030	98,733,389	98,733,389	98,733,389	0
Apoyo al proceso presupuestario y para mejorar la eficiencia institucional	89,842,674	-841,891	89,000,783	89,000,783	89,000,783	0
Apoyo a la función pública y al mejoramiento de la gestión	12,783,745	-3,051,139	9,732,606	9,732,606	9,732,606	0
Total del Gasto	930,651,523	-59,792,042	870,859,481	870,859,481	870,859,481	0

1/ Las sumas parciales y total pueden no coincidir debido al redondeo.

2/ Corresponde a las Economías Presupuestarias.

Fuente: Presupuesto Aprobado y Modificado, sistemas globalizadores de la Secretaría de Hacienda y Crédito Público. Presupuesto Devengado y Pagado, el ente público.

Lic. María de los Ángeles Arellano Sánchez
Directora General de Programación, Organización y Presupuesto

Hugo Molar Azuara
Director de Control Presupuestal

PROCURADURÍA AGRARIA
Conciliación de los ingresos Presupuestarios y Contables
Correspondiente del 1 de enero al 31 de diciembre de 2020
(Pesos)

1. Ingresos Presupuestarios		\$ 870,859,481
2. Más ingresos Contables no presupuestarios:		-
Cuentas por cobrar al cierre del año actual	0	
Otros Ingresos	0	
3. Menos ingresos presupuestarios no contables		-
Cuentas por cobrar del año anterior, cobradas en el año actual	0	
4. Ingresos Contables (4=1+2-3)		\$ 870,859,481

PROCURADURÍA AGRARIA
Conciliación entre los Egresos Presupuestarios y los Gastos Contables
Correspondiente del 1 de enero al 31 de diciembre de 2020
(Pesos)

1. Total de Presupuestarios		\$ 870,859,481
2. Menos Egresos presupuestarios no contables:		46,265,584
Bienes Muebles e Inmuebles	0	
Obra Pública	0	
Adeudos de ejercicios fiscales anteriores (ADEFAS)	46,265,584	
3. Más Gasto Contable No presupuestales		19,308,993
Estimaciones, depreciaciones, deterioros obsolescencia	4,336,095	
Otros Gastos Contables No Presupuestales	14,972,898	
4. Total del Gasto Contable (4=1-2+3)		\$ 843,902,890



 Lic. Gildardo Aviles Morales
 Director de Recursos Financieros



 Hugo Mola Azuara
 Director de Control Presupuestal



**PROCURADURÍA AGRARIA
NOTAS A LOS ESTADOS PRESUPUESTARIOS AL 31 DE DICIEMBRE DE 2020**

1. Constitución y objeto de la Entidad.

La Procuraduría Agraria (PA) es un organismo descentralizado de la Administración Pública Federal, con personalidad jurídica y patrimonio propio sectorizado en la Secretaría de Desarrollo Agrario, Territorial y Urbano (SEDATU), constituida en amparo a lo establecido en el Artículo 134 de la ley Agraria, publicada en el Diario oficial de la Federación el 26 de febrero de 1992.

El objeto de la Entidad es de servicio social dedicada a la defensa de los derechos de los sujetos agrarios, brinda servicios de asesoría jurídica, arbitraje agrario y representación legal, promueve la conciliación de intereses, la regularización de la propiedad rural y el fortalecimiento de la seguridad jurídica en el campo. Fomenta la organización agraria básica para la producción y mejor aprovechamiento de sus tierras y recursos naturales, a través de las acciones que coadyuvan al desarrollo rural sustentable y al bienestar social.

2. Normatividad Gubernamental.

a) Estados e información financiera presupuestal

Las cifras presupuestales se obtienen del registro en el sistema interno institucional denominado Sistema de Administración Presupuestal y Financiera (SAPFIN) el cual cumple con lo establecido en el capítulo 1 de la Ley General de Contabilidad Gubernamental, así como la situación del presupuesto en los diferentes tiempos de registro: autorizado, modificado, comprometido, devengado, ejercido y pagado, de conformidad a las normas y metodología para la determinación de los momentos contables de los egresos, emitidos por el Consejo Nacional de Armonización Contable (CONAC).

Los estados e información financiera presupuestaria que comprenden los Ingresos de Flujo de Efectivo, Egresos de Flujo de Efectivo, Estado Analítico de Ingresos, Estado Analítico del Ejercicio del Presupuesto de Egresos en Clasificación Administrativa, Estado Analítico del Ejercicio del Presupuesto de Egresos en Clasificación Administrativa (Armonizado), Estado Analítico del Ejercicio del Presupuesto de Egresos en Clasificación Económica y por Objeto del Gasto, Estado Analítico del Ejercicio del Presupuesto de Egresos en Clasificación Económica (Armonizado), Estado Analítico del Ejercicio del Presupuesto de Egresos por Objeto del Gasto (Armonizado), Estado Analítico del Ejercicio del Presupuesto de Egresos en Clasificación Funcional-Programática, Estado Analítico del Ejercicio del Presupuesto de Egresos en Clasificación Funcional (Armonizado), han sido preparados de conformidad con las disposiciones establecidas en la Ley General de Contabilidad Gubernamental, así como a la normatividad emitida por el Consejo Nacional de Armonización Contable CONAC.

b) Ingresos presupuestales y contables

Los ingresos de la entidad, corresponden en su totalidad a ingresos fiscales del Gobierno Federal mediante el rubro de transferencias asignaciones, subsidios y otras ayudas, que en gran parte se reciben de forma virtual ya que estos se aplican de forma directa a los proveedores y prestadores de servicios mediante la elaboración de Cuentas por Liquidar Certificadas (CLC) a través del Sistema de Administración Financiera Federal (SIAFF) de la Cuenta Única de la Tesorería de la Federación, y otra parte se administra a través de las cuentas bancarias que la PA tiene en las Oficinas Centrales y Representaciones en cada Entidad Federativa.

3. Cumplimiento global de metas por programa

En el ejercicio fiscal 2020, la PA operó a través de cinco programas presupuestarios, siendo 3 de éstos en materia sustantiva: E001 "Procuración de Justicia Agraria", E003 "Ordenamiento y Regulación de la Propiedad



Rural” y U001 “Regularización y Registro de Actos Jurídicos Agrarios”, midiendo su desempeño a través de 27 indicadores, cuyos resultados son reportados en el Portal Aplicativo de la Secretaría de Hacienda (PASH).

Respecto al cumplimiento de las actividades, con relación a sus metas 2020, estas fueron cumplidas al 100% en 17 de 21 indicadores del programa presupuestario E001 “Procuración de Justicia Agraria”, al 100% 1 de los dos indicadores del programa presupuestario E003 “Ordenamiento y Regulación de la Propiedad Rural” y al 100% en 1 de 4 indicadores del programa presupuestario U001 “Regularización y Registro de Actos Jurídicos Agrarios”.

Es importante mencionar que, a partir del segundo trimestre del año la atención de forma presencial a los sujetos agrarios se vio limitada por la emergencia sanitaria generada por el virus SARS-COV2 (COVID-19).

PP E001 Procuración de Justicia Agraria

NIVEL	Denominación	Unidad de medida	Meta Anual		Realizado al periodo	Avance % Anual vs Ajustada
			Aprobada	Ajustada		
Fin	Porcentaje del total de sujetos agrarios asistidos en el ejercicio de sus derechos agrarios.	Porcentaje	36.25	12.84	22.58	175.9
Propósito	Porcentaje de servicios de procuración de justicia y organización agraria otorgados.	Porcentaje	100.00	100.00	100.00	100.0
	Porcentaje de conflictos agrarios prevenidos o solucionados mediante firma de convenio conciliatorio y laudo arbitral.	Porcentaje	90.00	90.00	84.55	93.94
Componente	Porcentaje de servicios de representación legal concluidos.	Porcentaje	93.00	93.00	100.00	107.5
	Porcentaje audiencias campesinas canalizadas a otros servicios.	Porcentaje	37.50	37.50	39.77	106.05
	Porcentaje de instrumentos de Organización Productiva formalizados (convenios, contratos y constitución de figuras asociativas).	Porcentaje	100.00	100.00	100.00	100.00
	Porcentaje de instrumentos de organización agraria básica en los núcleos agrarios implementados.	Porcentaje	100.00	100.00	100.00	100.00
	Porcentaje de servicios concluidos con medios alternativos de solución de conflictos.	Porcentaje	90.00	90.00	94.31	104.79
Actividad	Porcentaje de asesorías a los sujetos agrarios.	Porcentaje	95.00	95.00	100.00	105.3
	Porcentaje de representaciones en juicios agrarios.	Porcentaje	93.00	93.00	100.00	107.53
	Porcentaje de servicios de Audiencia Campesina atendidas.	Porcentaje	100.00	100.00	100.00	100.00
	Porcentaje de servicios de Gestión Administrativa realizados.	Porcentaje	100.00	100.00	100.00	100.00
	Porcentaje de instrumentos de organización productiva elaborados.	Porcentaje	100.00	100.00	100.00	100.00
	Porcentaje de reglamentos internos o estatutos comunales implementados en los núcleos agrarios.	Porcentaje	100.00	100.00	100.00	100.00
	Porcentaje de protocolos ejidales o comunales implementados en los núcleos agrarios.	Porcentaje	100.00	100.00	100.00	100.00
	Porcentaje de actualización de núcleos agrarios con órganos de representación y vigilancia vencidos y por vencer en el periodo.	Porcentaje	100.00	100.00	49.22	49.22
	Porcentaje de asesorías otorgadas para la elaboración de listas de sucesión de los ejidatarios y comuneros integrantes de los núcleos agrarios.	Porcentaje	100.00	100.00	100.00	100.00
	Porcentaje de eventos de capacitación realizados en los núcleos agrarios.	Porcentaje	100.00	100.00	100.00	100.00
	Porcentaje de conciliaciones concluidas.	Porcentaje	90.00	90.00	89.66	99.62
	Porcentaje de servicios periciales topográficos y contables concluidos.	Porcentaje	90.00	90.00	95.00	105.56
	Porcentaje de arbitrajes concluidos	Porcentaje	90.00	90.00	0.00	0.00

**PP E003 Ordenamiento y Regulación de la Propiedad Rural**

NIVEL	Denominación	Unidad de medida	Meta Anual		Realizado al periodo	Avance % Aprobado vs Ajustado
			Aprobada	Ajustada		
Componente	Porcentaje de expedientes de actos de ordenamiento y regulación de la propiedad rural concluidos	Porcentaje	100.00	100.00	100.00	100.00
Actividad	Porcentaje de asesorías y asistencias para el ordenamiento y regulación de la propiedad rural otorgadas.	Porcentaje	100.00	100.00	57.63	57.63

PP U001 Regulación y Registro de Actos jurídicos Agrarios

NIVEL	Denominación	Unidad de medida	Meta Anual		Realizado al periodo	Avance % Aprobado vs Ajustado
			Aprobada	Ajustada		
Actividad	Porcentaje de acuerdos de regularización de los núcleos agrarios.	Porcentaje	100.00	100.00	47.27	47.27
	Porcentaje de asambleas de aprobación de planos.	Porcentaje	100.00	100.00	65.38	65.38
	Porcentaje de asambleas de delimitación, destino y asignación de tierras (ADDAT) para la regularización de núcleos agrarios.	Porcentaje	100.00	100.00	105.88	105.88
	Porcentaje de expedientes generales de regularización de núcleos agrarios ingresados al RAN	Porcentaje	100.00	100.00	94.74	94.74

4. Variaciones en el ejercicio presupuestario

En 2020 el presupuesto pagado por la Procuraduría Agraria (PA) ascendió a \$870,859,481, inferior en 6.4% con relación al presupuesto aprobado, debido principalmente por el menor ejercicio presupuestario en los rubros de Gastos de Operación (36.8%) y Subsidios (69.2%).

GASTO CORRIENTE

El gasto corriente pagado, observó una variación menor en 6.4% con relación al presupuesto aprobado. Su evolución por rubro de gasto se presenta a continuación:

a) Servicios Personales

Se registró una cifra superior en el presupuesto pagado del 5.0% respecto al presupuesto aprobado, atribuible básicamente a los siguientes factores:

- A las ampliaciones líquidas y transferencias de recursos del sector central por la cantidad total de \$48,867,829, que representa el 7.5% en comparación con el presupuesto aprobado, presentando a continuación los conceptos y adecuaciones presupuestarias autorizadas:
 - Al incremento salarial por cambio al tabulador mensual bruto de sueldo base y compensación del personal operativo comunicado mediante oficio 307-A.-1282, suscrito por el Titular de la Unidad de Política y Control Presupuestario de la SHCP y autorizado mediante las adecuaciones presupuestarias No. 2020-15-QEZ-765, 766, 767, 768, 769 Y 770.



- Al incremento a las prestaciones brutas del personal operativo comunicado mediante oficio No. 307-A.-1523, suscrito por el Titular de la Unidad de Política y Control Presupuestario de la SHCP y autorizado mediante la adecuación presupuestaria No. 2020-15-QEZ-889.
- Al incremento a la prestación de despensa para todo el personal, comunicado mediante oficio No. 307-A.-2272, suscrito por el Titular de la Unidad de Política y Control Presupuestario de la SHCP y autorizado mediante la adecuación presupuestaria No. 2020-15-QEZ-1169.
- Transferencias de recursos del sector central para complementar el pago de aguinaldo y la medida de fin de año, autorizado mediante oficio No. 307-A.-3421, suscrito por el Titular de la Unidad de Política y Control Presupuestario de la SHCP y autorizado mediante la adecuación presupuestaria No. 2020-15-410-1378.
- A las reducciones líquidas autorizadas mediante las adecuaciones presupuestarias No. 2020-15-410-1095, 2020-15-QEZ-1240 y 1377, por medidas de control presupuestario y de cierre, por la cantidad total de \$16,161,373 que representa el 2.5%, comparado con el presupuesto aprobado.

b) Gastos de Operación

Se registró un presupuesto pagado menor en 36.8%, en comparación con el presupuesto aprobado, por el efecto neto de las reducciones líquidas y los movimientos compensados, realizados en los siguientes capítulos de gasto:

- En **Materiales y Suministros** se registró un gasto pagado inferior en 38.6%, en comparación con el presupuesto aprobado, debido principalmente a las reducciones presupuestales líquidas derivada del decreto de austeridad publicado en el Diario oficial de la Federación el 23 de abril de 2020, aplicada mediante las adecuaciones adecuación presupuestarias No. 2020-15-QEZ-464 y 2020-15-QEZ-542.
- El presupuesto pagado en **Servicios Generales** fue inferior en 36.6% respecto al presupuesto aprobado, que se explica primordialmente por las reducciones presupuestales líquidas autorizadas mediante las adecuaciones presupuestarias No. 2020-15-QEZ-464 y 2020-15-QEZ-542, derivado del decreto de austeridad publicado en el Diario Oficial de la Federación el 23 de abril de 2020.

c) Subsidios

Se registró un presupuesto pagado inferior en 69.2% respecto del presupuesto aprobado, que se explica principalmente por el traspaso realizado para atender los pagos del rubro de gastos de operación, autorizado mediante adecuación presupuestaria No. 2020-15-QEZ-1247

d) Otros de Corriente

Se observó un presupuesto pagado mayor por un monto de \$12,854,863 respecto al presupuesto aprobado, esta variación se explica por la erogación realizada por concepto de laudos laborales por resoluciones emitidas por autoridad competente respecto al presupuesto previsto derivado de resoluciones jurídicas.

5. Disposiciones de racionalidad y austeridad presupuestaria

Se dio cumplimiento a las disposiciones de austeridad, ajuste del gasto corriente, mejora y modernización de la gestión pública, contenidas en el capítulo II, artículos 14 y 15 del Presupuesto de Egresos de la Federación para el Ejercicio Fiscal 2020.

Se cumplió con las diversas disposiciones establecidas en la Ley Federal de Austeridad Republicana, la cual tiene por objeto regular y normar las medidas de austeridad que deberá observar el ejercicio del gasto público



federal y coadyuvar a que los recursos económicos con que se dispongan, se administren con eficacia, eficiencia, economía, transparencia y honradez.

Se cumplió con las disposiciones de austeridad y disciplina presupuestaria establecidas en el capítulo IV, artículos 61, 62 y 63 de la ley Federal de Presupuesto y Responsabilidad Hacendaria.

Se cumplió con lo establecido en el Decreto por el que se establecen las medidas de austeridad que deberán observar las dependencias y entidades de la Administración Pública Federal, publicado en el Diario Oficial de la Federación el 23 de abril de 2020.

Los gastos que se registraron en la partida 33605 Información en medios masivos derivada de la operación y administración de las dependencias y entidades, corresponden a las publicaciones que se realizan en el Diario oficial de la Federación, este tipo de gasto aun cuando no es propiamente una acción de Comunicación Social, se reporta mensualmente al Órgano Interno de Control en la Procuraduría Agraria para su registro en el sistema denominado COMSOC.

Entre las acciones implementadas como medidas de austeridad, fueron las compras consolidadas (Material de oficina), disminución en el mínimo necesario el número de personas en comisiones oficiales, disminución en el mínimo las contrataciones de prestadores de servicios profesionales, Utilizar al máximo las tecnologías de la información y comunicación para eventos de capacitación y evaluación, estas acciones ayudaron a generar ahorros que permitieron poder cubrir los gastos devengados en el ejercicio 2019 que por falta de presupuesto en ese año, se pagaron con el presupuesto 2020, la reducción líquida aplicada por la SHCP, la cual fue derivada de las disposiciones emitidas por la Presidencia como medidas de ahorro, así como para atender las erogaciones por resoluciones emitidas por autoridad competente (Laudos laborales).

6. Conciliación Global Entre las Cifras Financieras y Presupuestales.

PROCURADURÍA AGRARIA
Conciliación de los ingresos Presupuestarios y Contables
Correspondiente del 1 de enero al 31 de diciembre de 2020
(Pesos)

1. Ingresos Presupuestarios		\$ 870,859,481
2. Más ingresos Contables no presupuestarios:		0
Cuentas por cobrar al cierre del año actual	0	
Otros Ingresos	0	
3. Menos ingresos presupuestarios no contables		0
Cuentas por cobrar del año anterior, cobradas en el año actual	0	
4. Ingresos Contables (4=1+2-3)		\$ 870,859,481

[Handwritten signature]
[Handwritten signature]



PROCURADURÍA AGRARIA
Conciliación entre los Egresos Presupuestarios y los Gastos Contables
Correspondiente del 1 de enero al 31 de diciembre de 2020
(Pesos)

1. Total de Presupuestarios	\$ 870,859,481
2. Menos Egresos presupuestarios no contables:	46,265,584
Bienes Muebles e Inmuebles	0
Obra Pública	0
Adeudos de ejercicios fiscales anteriores (ADEFAS)	46,265,584
3. Más Gasto Contable No presupuestales	19,308,993
Estimaciones, depreciaciones, deterioros obsolescencia	4,336,095
Otros Gastos Contables No Presupuestales	14,972,898
4. Total del Gasto Contable (4=1-2+3)	\$ 843,902,890

El monto de 46,265,584 registrado y considerado en la conciliación entre los egresos presupuestarios y los gastos contables en el rubro Adeudo de ejercicios fiscales anteriores (ADEFAS), corresponde a los recursos devengados en el ejercicio 2019 y se pagaron con recursos del presupuesto 2020, así como el monto de \$ 14,972,898 considerado en el rubro de otros gastos contables no presupuestales, corresponde a los adeudos que al cierre del presente ejercicio tiene la Procuraduría Agraria con distintos proveedores (\$1,544,043, corresponde a Servicios Personales Capitulo 1000, \$6,989, a Materiales y Suministros Capitulo 2000, \$13,421,866 a Servicios Generales Capitulo 3000), que por la falta de presupuesto no fue posible realizar el pago correspondiente y que, con fundamento al artículo 34 de la Ley General de Contabilidad Gubernamental y Postulado 4) Revelación Suficiente, de los Postulados Básicos de Contabilidad Gubernamental se realizó el registro.

7. Sistema Integral de Información.

Con relación a la información requerida a través del Sistema Integral de Información (SII) a que se refiere el artículo 299 del Reglamento de la Ley Federal de Presupuesto y responsabilidad Hacendaria, durante el periodo correspondiente del 1 de enero al 31 de diciembre de 2020, esta Entidad proporcionó con oportunidad en cada uno de los formatos o plantillas establecidas, datos confiables y suficientes en materia de ingresos y gasto público, permitiendo así la unificación de los requerimientos de información solicitados por la SHCP.

8. Tesorería de la Federación.

Con el propósito de mantener el control y vigilancia del uso eficiente y transparente de los recursos, de conformidad con la normatividad aplicable, el procedimiento que se realiza para el pago de bienes y servicios es el siguiente:

- a) La Dirección de Recursos Materiales y Servicios, realiza trámite de pago ante la Dirección de Recursos Financieros, a través del formato de compromiso presupuestal establecido, incluyendo los documentos que comprueban y justifican el gasto correspondiente.
- b) La Dirección de Recursos Financieros remite a la Dirección de Control Presupuestal, el formato de compromiso presupuestal para el registro y autorización del compromiso.

X
d



- c) La Dirección de Control Presupuestal, realiza el registro del compromiso en el Sistema de Contabilidad y Presupuesto (SICOP) de la Secretaría de Hacienda y Crédito Público, de acuerdo a los datos proporcionados en el formato establecido y remite información generada en el SICOP a la Dirección de Recursos Financieros.
- d) La Dirección de Recursos Financieros, recibe información, ingresa al SICOP, tramita la solicitud de pago y posteriormente la autoriza en el Sistema de Administración Financiera Federal (SIAFF) para la generación de la Cuenta por Liquidar Certificada (CLC).

La Entidad no realizó reintegros a la Tesorería de la Federación (TESOFE) por disponibilidades, sin embargo, se relacionan a continuación, reintegros realizados a la TESOFE por otros conceptos:

FOLIO	FECHA	MONTO	CONCEPTO
20 20 0 210 1866	21/01/2020	18,161.00	Intereses cuentas productivas
20 20 0 490 1783	18/02/2020	23,458.00	Intereses cuentas productivas
20 20 0 730 0984	13/03/2020	27,008.00	Intereses cuentas productivas
20 20 10 70 2111	16/04/2020	40,620.00	Intereses cuentas productivas
20 20 1390 1682	18/05/2020	40,236.00	Intereses cuentas productivas
20 20 1600 1612	08/06/2020	40,429.00	Intereses cuentas productivas
20 20 1980 1430	16/07/2020	33,819.00	Intereses cuentas productivas
20 20 2240 2930	11/08/2020	33,128.00	Intereses cuentas productivas
20 20 2470 1701	03/09/2020	32,966.00	Intereses cuentas productivas
20 20 3040 0452	13/11/2020	30,672.00	Intereses cuentas productivas
20 20 3160 2315	13/11/2020	30,228.00	Intereses cuentas productivas
20 20 3520 4284	17/12/2020	28,284.00	Intereses cuentas productivas
Total		379,009.00	

Lic. María de los Ángeles Arellano Sánchez
Directora General de Programación, Organización y Presupuesto

Hugo Molar Azuara
Director de Control Presupuestal