

LABORATORIOS DE BIOLÓGICOS Y REACTIVOS DE MÉXICO, S.A. DE C.V.
ENTIDAD PARAESTATAL DE LA SECRETARÍA DE SALUD

ESTADOS FINANCIEROS POR LOS AÑOS
QUE TERMINARON EL 31 DE DICIEMBRE
DE 2020 Y 2019, E INFORME DE
LOS AUDITORES INDEPENDIENTES

Laboratorios de Biológicos y Reactivos de México, S.A. de C.V.

**Estados financieros por los años que terminaron el 31 de diciembre de 2020 y 2019,
e informe de los auditores independientes**

Índice

Contenido

Informe de los auditores independientes

Estados financieros:

Estado de Actividades
Estado de Situación Financiera
Estado de cambios en la situación financiera
Estado de variación en la hacienda pública
Estado analítico del activo
Estado analítico de la deuda y otros pasivos
Estados de flujos de efectivo
Conciliación Contable Presupuestaria
Reporte del Patrimonio
Informe sobre pasivos contingentes
Notas a los estados financieros

A la Secretaría de la Función Pública
A los Accionistas y al Consejo de Administración de
Laboratorios de Biológicos y Reactivos de México, S.A. de C.V.

Opinión con salvedad

Hemos auditado los estados financieros de la Entidad Gubernamental de Laboratorios de Biológicos y Reactivos de México, S.A. de C.V., (la Entidad), que comprenden los estados de situación financiera, los estados analíticos del activo y los estados analíticos de la deuda y otros pasivos al 31 de diciembre de 2020, y los estados de actividades, los estados de variaciones en el patrimonio, los estados de flujos de efectivo y los estados de cambios en la situación financiera, correspondientes a los años terminados en dichas fechas, así como las notas explicativas a los estados financieros que incluyen un resumen de las políticas contables significativas.

En nuestra opinión, excepto por los efectos de la cuestión descrita en la sección de Fundamento de la opinión con salvedades de nuestro informe, los estados financieros adjuntos, que se describen en el párrafo anterior, están preparados, en todos los aspectos materiales, de conformidad con las disposiciones en materia de información financiera que se indican en la Nota C 5, a los estados financieros que se acompañan y que están establecidas en la Ley General de Contabilidad Gubernamental, en el Manual de Contabilidad Gubernamental para el Sector Paraestatal Federal emitido por la Unidad de Contabilidad gubernamental de la Secretaría de Hacienda y Crédito Público y en las Normas de Información Financiera Mexicanas emitidas por el Consejo Mexicano de Normas de Información Financiera que en su caso sean aplicables en manera supletoria previa autorización de dicha Secretaría.

Fundamento de la opinión con salvedades

Al 31 de diciembre de 2020 y 2019, los importes de \$117,276,812 y \$116,665,851, respectivamente, incluidos en los Derechos a recibir efectivo o equivalente, que se presentan en el estado de situación financiera, integrados principalmente por cuentas por cobrar por venta de vacunas, presentan una antigüedad mayor a un año, y únicamente se han reconocido \$14,830,886 en la estimación por pérdida o deterioro de activos circulantes.

Hemos llevado a cabo nuestra auditoría de conformidad con las Normas Internacionales de Auditoría. Nuestras responsabilidades, de acuerdo con estas normas, se describen con más detalle en la sección "Responsabilidades del auditor para la auditoría de los estados financieros" de nuestro informe. Somos independientes de la entidad de conformidad con el Código de Ética Profesional del Instituto Mexicano de Contadores Públicos, A.C., junto con los requerimientos de ética que son aplicables a nuestra auditoría de los estados financieros en México, y hemos cumplido con las demás responsabilidades de ética de conformidad con esos requerimientos y con el Código de Ética Profesional. Consideramos que la evidencia de auditoría que hemos obtenido proporciona una base suficiente y apropiada para nuestra opinión con salvedades.

Párrafo de énfasis:**a) Base de preparación contable y utilización de este informe**

Llamamos la atención sobre las Notas C 5, 6, 7 y 8 a los estados financieros adjuntos en la que se describen las bases contables utilizadas para la preparación de los mismos. Dichos estados financieros fueron preparados para cumplir con los requerimientos normativos gubernamentales a que está sujeta la entidad y para ser integrados en el Reporte de la Cuenta Pública Federal, los cuales están presentados en los formatos que para tal efecto fueron establecidos por la Unidad de Contabilidad Gubernamental de la Secretaría de Hacienda y Crédito Público; consecuentemente, éstos pueden no ser apropiados para otra finalidad. Nuestra opinión no se modifica por esta cuestión.

b) Sistema Integral para el registro financiero y presupuestal de las operaciones de BIRMEX

La Entidad está en proceso de concluir con la implementación y puesta en operación del sistema integral que permita generar el registro, automáticos y por única vez, de sus operaciones en los momentos contables y presupuestales correspondientes y generar en línea y tiempo real los estados financieros y presupuestarios, base para la emisión de informes periódicos y para la formulación de la Cuenta Pública anual, como se establece en la Ley de Contabilidad Gubernamental, el cual no se ha concluido. Nuestra opinión no se modifica por esta cuestión.

Responsabilidades de la administración y de los encargados del gobierno de la entidad sobre los estados financieros

La Administración es responsable de la preparación de los estados financieros adjuntos de conformidad con las disposiciones en materia de información financiera establecidas en la Ley General de Contabilidad Gubernamental en el Manual de Contabilidad Gubernamental para el sector Paraestatal Federal emitido por la Unidad de Contabilidad Gubernamental de la Secretaría de Hacienda y Crédito Público y en las Normas de Información Financiera Mexicanas emitidos por el Consejo Mexicano de Normas de Información Financiera que se describen en la Nota C 5 a dichos estados financieros, y del control interno que la administración consideró necesario para permitir la preparación de estados financieros libres de incorrección material debida a fraude o error.

En la preparación de los estados financieros, la administración es responsable de la valoración de la capacidad de la entidad para continuar operando como una entidad en funcionamiento, revelando, en su caso, las cuestiones relativas a la entidad en funcionamiento y utilizando las bases contables aplicables a una entidad en funcionamiento, a menos que la administración tenga la intención de liquidar la entidad o cesar sus operaciones, o bien no exista una alternativa realista.

Los encargados del gobierno de la entidad son responsables de la supervisión del proceso de información financiera de la entidad.

Responsabilidades del auditor sobre la auditoría de los estados financieros

Nuestros objetivos son obtener una seguridad razonable sobre de que los estados financieros, en su conjunto, se encuentran libres de incorrección material, debido a fraude o error, y emitir un informe de auditoría que contiene nuestra opinión. Seguridad razonable es un alto nivel de seguridad, pero no es una garantía, de que una auditoría realizada de conformidad con las Normas Internacionales de Auditoría siempre detecte una incorrección material cuando existe. Las incorrecciones pueden deberse a fraude o error y son consideradas materiales si individualmente, o en su conjunto, puede preverse razonablemente que influyan en las decisiones económicas que los usuarios hacen basándose en los estados financieros.

Como parte de una auditoría de conformidad con las Normas Internacionales de Auditoría, aplicamos nuestro juicio profesional y mantenemos una actitud de escepticismo profesional durante toda la auditoría. También:

- Identificamos y evaluamos los riesgos de incorrección material en los estados financieros, debida a fraude o error, diseñamos y aplicamos los procedimientos de auditoría para responder a esos riesgos y obtener evidencia de auditoría suficiente y apropiada para obtener una base para nuestra opinión. El riesgo de no detectar una incorrección material debida a fraude es mayor que en el caso de una incorrección material, ya que el fraude puede implicar colusión, falsificación, manifestaciones intencionalmente erróneas, omisiones intencionales o la anulación del control interno.
- Obtenemos conocimiento del control interno importante para la auditoría con el fin de diseñar los procedimientos de auditoría que consideramos adecuados en las circunstancias, y no con la finalidad de expresar una opinión sobre la eficacia del control interno de la entidad.
- Evaluamos lo apropiado de las políticas contables utilizadas y la razonabilidad de las estimaciones contables, así como las revelaciones hechas por la administración de la entidad.
- Concluimos sobre lo apropiado del uso de la administración de las bases contables aplicables a una entidad en funcionamiento y, con base en la evidencia de auditoría obtenida de conformidad con el párrafo A-32 de la Norma Internacional de Auditoría 570, concluimos sobre si existe o no una incertidumbre importante relacionada con eventos o con condiciones que pueden originar dudas significativas sobre la capacidad de la entidad para continuar como entidad en funcionamiento. Si concluimos que existe una incertidumbre importante, se nos requiere que llamemos la atención en nuestro informe de auditoría sobre la correspondiente información revelada en los estados financieros o, si dicha revelación es insuficiente, que expresemos una opinión modificada. Nuestras conclusiones se basan en la evidencia de auditoría obtenida hasta la fecha de nuestro informe. Sin embargo, hechos o condiciones futuros pueden ser causa de que la entidad deje de ser una entidad en funcionamiento.

Nos comunicamos con los responsables del gobierno de la entidad en relación, entre otras cuestiones, con el alcance planeado y el momento de realización de la auditoría y los hallazgos importantes de la auditoría, así como cualquier deficiencia significativa en el control interno que identificamos durante nuestra auditoría.

Otras Asuntos

Los Estados Financieros al 31 de diciembre de 2019, se presentan únicamente para fines comparativos, ya que fueron revisados por otros Auditores Independientes, quienes emitieron una opinión con salvedades con fecha 12 de marzo de 2020.

De Anda, Torres, Gallardo y Cía., S.C. de R.L. de C.V.
Miembro de Moore Global Network Limited



Contador Público Certificado
C.P.C. Roberto Edgar Gallardo López

Ciudad de México, a 12 de marzo de 2021

Cuenta Pública 2020

CUENTA PÚBLICA 2020
ESTADO DE ACTIVIDADES
DEL 1o. DE ENERO AL 31 DE DICIEMBRE DE 2020 y 2019
(PESOS)

Ente Público:

Laboratorios de Biológicos y Reactivos de México, S.A. de C.V.

Concepto	2020	2019	Concepto	2020	2019
INGRESOS Y OTROS BENEFICIOS			GASTOS Y OTRAS PÉRDIDAS		
Ingresos de la Gestión	4,051,418,511	4,747,545,876	Gastos de Funcionamiento	4,048,738,752	4,585,254,743
Impuestos	0	0	Servicios Personales	69,710,272	65,758,981
Cuotas y Aportaciones de Seguridad Social	0	0	Materiales y Suministros	3,837,281,050	4,401,547,963
Contribuciones de Mejoras	0	0	Servicios Generales	141,747,430	1,147,947,799
Derechos	0	0	Transferencia, Asignaciones, Subsidios y Otras Ayudas	0	0
Productos de Tipo Corriente	0	0	Transferencias Internas y Asignaciones al Sector Público	0	0
Aprovechamientos de Tipo Corriente	0	0	Transferencias al Resto del Sector Público	0	0
Ingresos por Venta de Bienes y Servicios	4,051,418,511	4,747,545,876	Subsidios y Subvenciones	0	0
Ingresos no Comprendidos en las Fracciones de la Ley de Ingresos Causados en Ejercicios Fiscales Anteriores Pendientes de Liquidación o Pago	0	0	Ayudas Sociales	0	0
Participaciones, Aportaciones, Transferencias, Asignaciones, Subsidios y Otras Ayudas	0	0	Pensiones y Jubilaciones	0	0
Participaciones y Aportaciones	0	0	Transferencias a Fideicomisos, Mandatos y Contratos Análogos	0	0
Transferencias, Asignaciones, Subsidios y Otras Ayudas	0	0	Transferencias a la Seguridad Social	0	0
Otros Ingresos y Beneficios	298,151,070	244,563,471	Donativos	0	0
Ingresos Financieros	167,533,161	53,669,636	Transferencias al Exterior	0	0
Incremento por Variación de Inventarios	0	0	Participaciones y Aportaciones	0	0
Disminución del Exceso de Estimaciones por Pérdida o Deterioro u Obsolescencia	0	0	Participaciones	0	0
Disminución del Exceso de Provisiones	0	0	Aportaciones	0	0
Otros Ingresos y Beneficios Varios	130,617,909	187,893,835	Convenios	0	0
Total de Ingresos y Otros Beneficios	4,349,569,581	4,992,109,347	Intereses, Comisiones y Otros Gastos de la Deuda Pública	0	0
			Intereses de la Deuda Pública	0	0
			Comisiones de la Deuda Pública	0	0
			Gastos de la Deuda Pública	0	0
			Costo por Coberturas	0	0
			Apoyos Financieros	0	0
			Otros Gastos y Pérdidas Extraordinarias	287,662,635	397,696,665
			Estimaciones, Depreciaciones, Deterioros, Obsolescencia y Amortizaciones	2,601,114	5,084,265
			Provisiones	0	0
			Disminución de Inventarios	0	0
			Aumento por Insuficiencia de Estimaciones por Pérdida o Deterioro y Obsolescencia	0	0
			Aumento por Insuficiencia de Provisiones	0	0
			Otros gastos	285,061,521	392,612,400
			Inversión Pública	0	0
			Inversión Pública no Capitalizable	0	0
			Total de Gastos y Otras Pérdidas	4,336,401,387	4,982,951,408
			Resultados del Ejercicio (Ahorro/Desahorro)	13,168,194	9,157,939

Bajo protesta de decir verdad declaramos que los Estados Financieros y sus Notas son razonablemente correctos y son responsabilidad del emisor.

Director General
Director de Administración y Finanzas

Esteban José de Jesús Castañera Álvarez
Presidente de Contabilidad

Cuenta Pública 2020

CUENTA PÚBLICA 2020
ESTADO DE SITUACIÓN FINANCIERA
AL 31 DE DICIEMBRE DE 2020 y 2019
(PESOS)

Ente Público:

Laboratorios de Biológicos y Reactivos de México, S.A. de C.V.

Concepto	2020	2019	Concepto	2020	2019
ACTIVO			PASIVO		
Activo Circulante			Activo Circulante		
Efectivo y Equivalentes	311,236,733	310,520,629	Cuentas por Pagar a Corto Plazo	1,457,745,385	677,145,924
Derechos a Recibir Efectivo o Equivalentes	1,085,543,937	485,101,615	Documentos por Pagar a Corto Plazo	0	0
Derechos a Recibir Bienes o Servicios	119,839,467	36,598,901	Porción a Corto Plazo de la Deuda Pública a Largo Plazo	0	0
Inventarios	951,113,942	772,001,782	Títulos y Valores a Corto Plazo	0	0
Almacenes	12,640,798	3,932,799	Pasivos Diferidos a Corto Plazo	2,684	157,675
Estimación por Pérdida o Deterioro de Activos Circulantes	-97,699,619	-99,579,820	Fondos y Bienes de Terceros en Garantía y/o Administración a Corto Plazo	0	0
Otros Activos Circulantes	0	3,676,272	Provisiones a Corto Plazo	133,968	0
Total de Activos Circulantes	2,382,675,258	1,512,252,178	Otros Pasivos a Corto Plazo	0	0
Activo No Circulante			Total de Pasivos Circulantes	1,457,882,037	677,303,599
Inversiones Financieras a Largo Plazo	0	0	Pasivo No Circulante		
Derechos a Recibir Efectivo o Equivalentes a Largo Plazo	1,947,495	1,947,495	Cuentas por Pagar a Largo Plazo	0	0
Bienes Inmuebles, Infraestructura y Construcciones en Proceso	1,236,726,291	1,229,717,452	Documentos por Pagar a Largo Plazo	0	0
Bienes Muebles	531,083,084	532,562,693	Deuda Pública a Largo Plazo	0	0
Activos Intangibles	18,000,097	18,028,350	Pasivos Diferidos a Largo Plazo	0	0
Depreciación, Deterioro y Amortización Acumulada de Bienes	-536,934,113	-513,472,121	Fondos y Bienes de Terceros en Garantía y/o en Administración a Largo Plazo	0	0
Activos Diferidos	300,781,144	335,491,010	Provisiones a Largo Plazo	126,854,840	103,789,120
Estimación por Pérdida o Deterioro de Activos no Circulantes	0	0	Total de Pasivos No Circulantes	126,854,840	103,789,120
Otros Activos no Circulantes	0	0	Total del Pasivo	1,584,736,877	781,092,719
Total de Activos No Circulantes	1,551,603,998	1,604,274,879	HACIENDA PÚBLICA/ PATRIMONIO		
Total del Activo	3,934,279,256	3,116,527,057	Hacienda Pública/Patrimonio Contribuido	1,752,323,312	1,751,383,464
			Aportaciones	1,452,920,712	1,452,920,712
			Donaciones de Capital	37,638,742	36,698,894
			Actualización de la Hacienda Pública / Patrimonio	261,763,858	261,763,858
			Hacienda Pública/Patrimonio Generado	597,219,067	584,050,874
			Resultados del Ejercicio (Ahorro/Desahorro)	13,168,194	9,157,939
			Resultados de Ejercicios Anteriores	528,442,030	519,741,989
			Revalúos	0	0
			Reservas	55,608,843	55,150,946
			Rectificaciones de Resultados de Ejercicios Anteriores	0	0
			Exceso o Insuficiencia en la Actualización de la Hacienda Pública/Patrimonio	0	0
			Resultado por Posición Monetaria	0	0
			Resultado por Tenencia de Activos no Monetarios	0	0
			Total Hacienda Pública/ Patrimonio	2,349,542,379	2,335,434,338
			Total del Pasivo y Hacienda Pública/Patrimonio	3,934,279,256	3,116,527,057

Bajo protesta de decir verdad declaramos que los Estados Financieros y sus Notas son razonablemente correctos y son responsabilidad del emisor.

Alfonso José Castañeda
Director de Administraciones Financieras

Elaine María de Jesús Castañeda Álvarez
Presidente de Contabilidad

Cuenta Pública 2020

CUENTA PÚBLICA 2020
ESTADO DE CAMBIOS EN LA SITUACIÓN FINANCIERA
DEL 1o. DE ENERO AL 31 DE DICIEMBRE DE 2020
(PESOS)

Ente Público:

Laboratorios de Biológicos y Reactivos de México, S.A. de C.V.

Concepto	Origen	Aplicación	Concepto	Origen	Aplicación
ACTIVO	63,355,992	881,108,191	PASIVO	803,799,149	154,991
Activo Circulante	3,676,272	874,099,352	Pasivo Circulante	780,733,429	154,991
Efectivo y Equivalentes	0	716,104	Cuentas por Pagar a Corto Plazo	780,599,461	0
Derechos a Recibir Efectivo o Equivalentes	0	600,442,322	Documentos por Pagar a Corto Plazo	0	0
Derechos a Recibir Bienes o Servicios	0	83,240,566	Porción a Corto Plazo de la Deuda Pública a Largo Plazo	0	0
Inventarios	0	179,112,160	Títulos y Valores a Corto Plazo	0	0
Almacenes	0	8,707,999	Pasivos Diferidos a Corto Plazo	0	154,991
Estimación por Pérdida o Deterioro de Activos Circulantes	0	1,880,201	Fondos y Bienes de Terceros en Garantía y/o Administración a Corto Plazo	0	0
Otros Activos Circulantes	3,676,272	0	Provisiones a Corto Plazo	133,968	0
Activo No Circulante	59,679,720	7,008,839	Otros Pasivos a Corto Plazo	0	0
Inversiones Financieras a Largo Plazo	0	0	Pasivo No Circulante	23,065,720	0
Derechos a Recibir Efectivo o Equivalentes a Largo Plazo	0	0	Cuentas por Pagar a Largo Plazo	0	0
Bienes Inmuebles, Infraestructura y Construcciones en Proceso	0	7,008,839	Documentos por Pagar a Largo Plazo	0	0
Bienes Muebles	1,479,609	0	Deuda Pública a Largo Plazo	0	0
Activos Intangibles	28,253	0	Pasivos Diferidos a Largo Plazo	0	0
Depreciación, Deterioro y Amortización Acumulada de Bienes	23,461,992	0	Fondos y Bienes de Terceros en Garantía y/o en Administración a Largo Plazo	0	0
Activos Diferidos	34,709,866	0	Provisiones a Largo Plazo	23,065,720	0
Estimación por Pérdida o Deterioro de Activos no Circulantes	0	0	HACIENDA PÚBLICA/ PATRIMONIO	14,108,041	0
Otros Activos no Circulantes	0	0	Hacienda Pública/Patrimonio Contribuido	939,848	0
			Aportaciones	0	0
			Donaciones de Capital	939,848	0
			Actualización de la Hacienda Pública / Patrimonio	0	0
			Hacienda Pública/Patrimonio Generado	13,168,193	0
			Resultados del Ejercicio (Ahorro/Desahorro)	4,010,255	0
			Resultados de Ejercicios Anteriores	8,700,041	0
			Revalúos	0	0
			Reservas	457,897	0
			Rectificaciones de Resultados de Ejercicios Anteriores	0	0
			Exceso o Insuficiencia en la Actualización de la Hacienda Pública/Patrimonio	0	0
			Resultado por Posición Monetaria	0	0
			Resultado por Tenencia de Activos no Monetarios	0	0

Bajo protesta de decir verdad declaramos que los Estados Financieros y sus Notas son razonablemente correctos y son responsabilidad del emisor.

Autorizo: Raúl García Robles
Director de Administración y Finanzas

Autorizo: José de Jesús Castañera Álvarez
Gerente de Contabilidad

Cuenta Pública 2020

CUENTA PÚBLICA 2020
ESTADO DE VARIACIÓN EN LA HACIENDA PÚBLICA
DEL 1o. DE ENERO AL 31 DE DICIEMBRE DE 2020
(PESOS)

Ente Público: Laboratorios de Biológicos y Reactivos de México, S.A. de C.V.

Concepto	Hacienda Pública/Patrimonio Contribuido	Hacienda Pública/Patrimonio Generado de Ejercicios Anteriores	Hacienda Pública/Patrimonio Generado del Ejercicio	Exceso o Insuficiencia en la Actualización de la Hacienda Pública / Patrimonio	TOTAL
Hacienda Pública / Patrimonio Contribuido Neto de 2019	1,751,383,464				1,751,383,464
Aportaciones	1,452,920,712				1,452,920,712
Donaciones de Capital	36,698,894				36,698,894
Actualización de la Hacienda Pública / Patrimonio	261,763,858				261,763,858
Hacienda Pública / Patrimonio Generado Neto de 2019		574,892,935	9,157,939		584,050,874
Resultados del Ejercicio (Ahorro/Desahorro)			9,157,939		9,157,939
Resultados de Ejercicios Anteriores		519,741,989			519,741,989
Revalúos		0			0
Reservas		55,150,946			55,150,946
Rectificaciones de Resultados de Ejercicios Anteriores		0			0
Exceso o Insuficiencia en la Actualización de la Hacienda Pública / Patrimonio Neto de 2019				0	0
Resultado por Posición Monetaria				0	0
Resultado por Tenencia de Activos no Monetarios				0	0
Hacienda Pública / Patrimonio Neto Final de 2019	1,751,383,464	574,892,935	9,157,939	0	2,335,434,338
Cambios en la Hacienda Pública / Patrimonio Contribuido Neto de 2020	939,848				939,848
Aportaciones	0				0
Donaciones de Capital	939,848				939,848
Actualización de la Hacienda Pública/Patrimonio	0				0
Variaciones de la Hacienda Pública / Patrimonio Generado Neto de 2020		8,700,041	4,468,152		13,168,193
Resultados del Ejercicio (Ahorro/Desahorro)			13,168,194		13,168,194
Resultados de Ejercicios Anteriores		8,700,041	-9,157,939		-457,898
Revalúos			0		0
Reservas			457,897		457,897
Rectificaciones de Resultados de Ejercicios Anteriores			0		0
Cambios en el Exceso o Insuficiencia en la Actualización de la Hacienda Pública / Patrimonio Neto de 2020				0	0
Resultado por Posición Monetaria				0	0
Resultado por Tenencia de Activos no Monetarios				0	0
Hacienda Pública / Patrimonio Neto Final de 2020	1,752,323,312	583,592,976	13,626,091	0	2,349,542,379

Bajo protesta de decir verdad declaramos que los Estados Financieros y sus Notas son razonablemente correctos y son responsabilidad del emisor.



Autorizó: Raúl García Robles
Director de Administración y Finanzas



Elaboró: José de Jesús Castaneira Alvarez
Gerente de Contabilidad

Cuenta Pública 2020


CUENTA PÚBLICA 2020
ESTADO ANALÍTICO DEL ACTIVO
DEL 1o. DE ENERO AL 31 DE DICIEMBRE DE 2020
(PESOS)

Ente Público: Laboratorios de Biológicos y Reactivos de México, S.A. de C.V.

Concepto	Saldo Inicial	Cargos del Periodo	Abonos del Periodo	Saldo Final	Variación del Periodo
ACTIVO	3,116,527,057	35,683,545,256	34,865,793,057	3,934,279,256	817,752,199
Activo Circulante	1,512,252,178	34,086,943,241	33,216,520,161	2,382,675,258	870,423,080
Efectivo y Equivalentes	310,520,629	21,310,776,774	21,310,060,670	311,236,733	716,104
Derechos a Recibir Efectivo o Equivalentes	485,101,615	4,739,582,395	4,139,140,073	1,085,543,937	600,442,322
Derechos a Recibir Bienes o Servicios	36,598,901	97,917,591	14,677,025	119,839,467	83,240,566
Inventarios	772,001,782	7,876,150,331	7,697,038,171	951,113,942	179,112,160
Almacenes	3,932,799	15,231,602	6,523,603	12,640,798	8,707,999
Estimación por Pérdida o Deterioro de Activos Circulantes	-99,579,820	24,584,139	22,703,938	-97,699,619	1,880,201
Otros Activos Circulantes	3,676,272	22,700,409	26,376,681	0	-3,676,272
Activo No Circulante	1,604,274,879	1,596,602,015	1,649,272,896	1,551,603,998	-52,670,881
Inversiones Financieras a Largo Plazo	0	0	0	0	0
Derechos a Recibir Efectivo o Equivalentes a Largo Plazo	1,947,495	1,582,614,268	1,582,614,268	1,947,495	0
Bienes Inmuebles, Infraestructura y Construcciones en Proceso	1,229,717,452	7,008,839	0	1,236,726,291	7,008,839
Bienes Muebles	532,562,693	939,848	2,419,457	531,083,084	-1,479,609
Activos Intangibles	18,028,350	0	28,253	18,000,097	-28,253
Depreciación, Deterioro y Amortización Acumulada de Bienes	-513,472,121	2,557,757	26,019,749	-536,934,113	-23,461,992
Activos Diferidos	335,491,010	3,481,303	38,191,169	300,781,144	-34,709,866
Estimación por Pérdida o Deterioro de Activos no Circulantes	0	0	0	0	0
Otros Activos no Circulantes	0	0	0	0	0

Bajo protesta de decir verdad declaramos que los Estados Financieros y sus Notas son razonablemente correctos y son responsabilidad del emisor.

Autorizo: 
Director de Administración y Finanzas

Elaboró: 
Gerente de Contabilidad


Cuenta Pública 2020

CUENTA PÚBLICA 2020
ESTADO ANALÍTICO DE LA DEUDA Y OTROS PASIVOS
DEL 1o. DE ENERO AL 31 DE DICIEMBRE DE 2020
(PESOS)

Ente Público: Laboratorios de Biológicos y Reactivos de México, S.A. de C.V.

Concepto	Moneda de Contratación	Institución o País Acreedor	Saldo Inicial del Periodo	Saldo Final del Periodo
DEUDA PÚBLICA				
Corto Plazo				
Deuda Interna			0	0
Instituciones de Crédito	0	0	0	0
Títulos y Valores	0	0	0	0
Arrendamientos Financieros	0	0	0	0
Deuda Externa			0	0
Organismos Financieros Internacionales	0	0	0	0
Deuda Bilateral	0	0	0	0
Títulos y Valores	0	0	0	0
Arrendamientos Financieros	0	0	0	0
Subtotal Corto Plazo			0	0
Largo Plazo				
Deuda Interna			0	0
Instituciones de Crédito	0	0	0	0
Títulos y Valores	0	0	0	0
Arrendamientos Financieros	0	0	0	0
Deuda Externa			0	0
Organismos Financieros Internacionales	0	0	0	0
Deuda Bilateral	0	0	0	0
Títulos y Valores	0	0	0	0
Arrendamientos Financieros	0	0	0	0
Subtotal Largo Plazo			0	0
Otros Pasivos	PESOS	MEXICO	781,092,719	1,584,736,877
Total Deuda y Otros Pasivos			781,092,719	1,584,736,877

Bajo protesta de decir verdad declaramos que los Estados Financieros y sus Notas son razonablemente correctos y son responsabilidad del emisor.


Autorizó: Raúl García Robles
Director de Administración y Finanzas


Elaboró: José de Jesús Castañeira Álvarez
Gerente de Contabilidad

Cuenta Pública 2020

CUENTA PÚBLICA 2020
ESTADO DE FLUJOS DE EFECTIVO
DEL 1o. DE ENERO AL 31 DE DICIEMBRE DE 2020 y 2019
(PESOS)

Ente Público:

Laboratorios de Biológicos y Reactivos de México, S.A. de C.V.

Concepto	2020	2019	Concepto	2020	2019
Flujos de Efectivo de las Actividades de Operación			Flujos de Efectivo de las Actividades de Inversión		
Origen	3,613,720,055	4,976,212,629	Origen	0	0
Impuestos	0	0	Bienes Inmuebles, Infraestructura y Construcciones en Proceso	0	0
Cuotas y Aportaciones de Seguridad Social	0	0	Bienes Muebles	0	0
Contribuciones de Mejoras	0	0	Otros Orígenes de Inversión	0	0
Derechos	0	0	Aplicación	8,130,253	0
Productos	0	0	Bienes Inmuebles, Infraestructura y Construcciones en Proceso	8,130,253	0
Aprovechamientos	0	0	Bienes Muebles	0	0
Ingresos por Venta de Bienes y Prestación de Servicios	3,568,584,790	4,857,853,577	Otras Aplicaciones de Inversión	0	0
Participaciones, Aportaciones, Convenios, Incentivos Derivados de la Colaboración Fiscal y Fondos Distintos de Aportaciones	0	0	Flujos Netos de Efectivo por Actividades de Inversión	-8,130,253	0
Transferencias, Asignaciones, Subsidios y Subvenciones, y Pensiones y Jubilaciones	0	0	Flujo de Efectivo de las Actividades de Financiamiento		
Otros Orígenes de Operación	45,135,265	118,359,052	Origen	0	0
Aplicación	3,604,873,698	4,953,822,223	Endeudamiento Neto	0	0
Servicios Personales	237,755,329	218,874,669	Interno	0	0
Materiales y Suministros	3,093,759,435	4,471,041,214	Externo	0	0
Servicios Generales	273,879,582	240,795,017	Otros Orígenes de Financiamiento	0	0
Transferencias Internas y Asignaciones al Sector Público	0	0	Aplicación	0	0
Transferencias al Resto del Sector Público	0	0	Servicios de la Deuda	0	0
Subsidios y Subvenciones	0	0	Interno	0	0
Ayudas Sociales	0	0	Externo	0	0
Pensiones y Jubilaciones	0	0	Otras Aplicaciones de Financiamiento	0	0
Transferencias a Fideicomisos, Mandatos y Contratos Análogos	0	0	Flujos netos de Efectivo por Actividades de Financiamiento	0	0
Transferencias a la Seguridad Social	0	0	Incremento/Disminución Neta en el Efectivo y Equivalentes al Efectivo	716,104	22,390,406
Donativos	0	0	Efectivo y Equivalentes al Efectivo al Inicio del Ejercicio	310,520,629	288,130,223
Transferencias al Exterior	0	0	Efectivo y Equivalentes al Efectivo al Final del Ejercicio	311,236,733	310,520,629
Participaciones	0	0			
Aportaciones	0	0			
Convenios	0	0			
Otras Aplicaciones de Operación	-520,648	23,111,323			
Flujos Netos de Efectivo por Actividades de Operación	8,846,357	22,390,406			

Bajo protesta de decir verdad declaramos que los Estados Financieros y sus Notas son razonablemente correctos y son responsabilidad del emisor.

Autorizó: Raúl Carina Rojas
Director de Administración y Finanzas

Elaboró: José de Jesús Castañera Álvarez
Gerente de Contabilidad

Cuenta Pública 2020

CUENTA PÚBLICA 2020
CONCILIACIÓN CONTABLE - PRESUPUESTARIA
DEL 1o. DE ENERO AL 31 DE DICIEMBRE DE 2020
(PESOS)

Ente Público: Laboratorios de Biológicos y Reactivos de México, S.A. de C.V.

Concepto	2020
Conciliación entre los ingresos presupuestarios y contables	
1. Total de Ingresos Presupuestarios	4,187,934,353
2. Más Ingresos Contables No Presupuestarios	175,779,399
Ingresos Financieros	0
Incremento por variación de inventarios	0
Disminución del exceso de estimaciones por pérdida o deterioro u obsolescencia	2,970,914
Disminución del exceso de provisiones	2,340,209
Otros ingresos y beneficios varios	149,521,587
Otros ingresos contables no presupuestarios	20,946,689
3. Menos Ingresos Presupuestarios No Contables	14,144,171
Aprovechamientos patrimoniales	0
Ingresos Derivados de Financiamientos	0
Otros ingresos presupuestarios no contables	14,144,171
4. Total de Ingresos Contables (4 = 1 + 2 - 3)	4,349,569,581
Conciliación entre los egresos presupuestarios y los gastos contables	
1. Total de Egresos Presupuestarios	4,985,694,684
2. Menos Egresos Presupuestarios No Contables	844,580,199
Materias primas y materiales de producción y comercialización	0
Materiales y suministros	0
Mobiliario y equipo de administración	0
Mobiliario y equipo educacional y recreativo	0
Equipo e instrumental médico y de laboratorio	0
Vehículos y equipo de transporte	0
Equipo de defensa y seguridad	0
Maquinaria, otros equipos y herramientas	0
Activos biológicos	0
Bienes inmuebles	0
Activos intangibles	0
Obra pública en bienes de dominio público	0
Obra pública en bienes propios	8,130,253
Acciones y participaciones de capital	0
Compra de títulos y valores	0
Concesión de préstamos	0


Cuenta Pública 2020

CUENTA PÚBLICA 2020
 CONCILIACIÓN CONTABLE - PRESUPUESTARIA
 DEL 1o. DE ENERO AL 31 DE DICIEMBRE DE 2020
 (PESOS)

Ente Público: Laboratorios de Biológicos y Reactivos de México, S.A. de C.V.

Concepto	2020
Inversiones en fideicomisos, mandatos y otros análogos	0
Provisiones para contingencias y otras erogaciones especiales	0
Amortización de la deuda pública	0
Adeudos de ejercicios fiscales anteriores (ADEFAS)	753,209,380
Otros egresos presupuestarios no contables	83,240,566
3. Más Gastos Contables No Presupuestarios	195,286,902
Estimaciones, depreciaciones, deterioros, obsolescencia y amortizaciones	38,979,037
Provisiones	7,609,564
Disminución de inventarios	0
Aumento por insuficiencia de estimaciones por pérdida o deterioro u obsolescencia	0
Aumento por insuficiencia de provisiones	0
Otros gastos	74,529,046
Otros gastos contables no presupuestarios	74,169,255
4. Total de Gastos Contables (4 = 1 - 2 + 3)	4,336,401,387

Bajo protesta de decir verdad declaramos que los Estados Financieros y sus Notas son razonablemente correctos y son responsabilidad del emisor.


 Elabóro: José de Jesús Castaneira Alvarez
 Gerente de Contabilidad

Cuenta Pública 2020


CUENTA PÚBLICA 2020
PATRIMONIO DEL ENTE PÚBLICO DEL SECTOR PARAESTATAL

(PESOS)

Ente Público: Laboratorios de Biológicos y Reactivos de México, S.A. de C.V.

Concepto	Monto
Total de Patrimonio del ente público	2,349,542,379
% del Patrimonio del Ente Público que es propiedad del Poder Ejecutivo	99.99
Patrimonio del ente público que es propiedad del Poder Ejecutivo	2,349,307,425

Bajo protesta de decir verdad declaramos que los Estados Financieros y sus Notas son razonablemente correctos y son responsabilidad del emisor.


Autorizo: Raul Garcia Robles
Director de Administración y Finanzas


Elaboró: José de Jesús Castaneira Alvarez
Gerente de Contabilidad

CUENTA PÚBLICA 2020

LABORATORIOS DE BIOLÓGICOS Y REACTIVOS DE MÉXICO, S.A. DE C.V. (BIRMEX)

INFORME DE PASIVOS CONTINGENTES

RELACIÓN DE ESTADO DE LOS ASUNTOS ENCOMENDADOS POR BIRMEX, AL MES DE DICIEMBRE DEL 2020

ACTIVOS

Civiles, Mercantiles, Administrativos, Amparos y Penales

N°	EXPEDIENTE, PARTES Y CUANTÍA	ORIGEN Y NATURALEZA	ESTADO PROCESAL	OPINIÓN SOBRE PROBABLE RESOLUCIÓN			COSTO ESTIMADO
				PROBABLE	POSIBLE	REMOTA	
1	EXPEDIENTE 167/2015 "FEHLMEX", S.A. DE C.V. (FEHLMEX) VS BIRMEX Juzgado Décimo Tercero de Distrito en Materia Civil en la Ciudad de México \$6,454,000.00 + \$1,460,448.81 (DAÑOS) + INTERESES AL TIPO DE 9% ANUAL + GASTOS Y COSTAS	JUICIO ORDINARIO CIVIL, para reclamar el pago de prestaciones derivadas de Convenio de Transacción y los pretendidos daños y perjuicios causados a la Actora por el pretendido incumplimiento al referido Convenio. BIRMEX, con fecha 4 de marzo de 2014 rescindió el contrato núm. GA-2013/04 suscrito con FEHLMEX. FEHLMEX impugnó dicha determinación mediante juicio de nulidad, dentro del cual, con fecha 11 de septiembre de 2014, las partes celebraron un Convenio de Transacción a través del cual se acordó el cumplimiento de las obligaciones recíprocas establecidas al efecto.	(EN PROCESO DE AMPARO DIRECTO SEGUIDO POR BIRMEX EN CONTRA DE LA SENTENCIA DE SEGUNDA INSTANCIA) 1. Con fecha 6 (seis) de mayo del 2020 (dos mil veinte) se emitió Sentencia Definitiva en el asunto; Sentencia que fue parcialmente adversa a los intereses de BIRMEX (condenó a l cumplimiento del Contrato presentado por la Actora) y que absolvió al BIRMEX del pago de daños y perjuicios y del pago de costas. 2. Con fecha 12 (doce) de agosto del 2020 (dos mil veinte), se preparó y presentó, en nombre y representación de BIRMEX, escrito mediante el cual se interpuso Recurso de Apelación en contra de la Definitiva dictada en el asunto. 3. Con fecha 17 (diecisiete) de agosto del 2020 (dos mil veinte), se preparó y presentó, en nombre y representación de BIRMEX, escrito mediante el cual se				

CUENTA PÚBLICA 2020


N°	EXPEDIENTE, PARTES Y CUANTÍA	ORIGEN Y NATURALEZA	ESTADO PROCESAL	OPINIÓN SOBRE PROBABLE RESOLUCIÓN			COSTO ESTIMADO
				PROBABLE	POSIBLE	REMOTA	
			<p>exhibieron y presentaron, al Tribunal Unitario competente en turno, los Agravios de Apelación expresados por BIRMEX.</p> <p>4. De la Apelación conoció el Tercer Tribunal Unitario en Materia Civil (y otras) del Primer Circuito.</p> <p>5. Se prepararon y presentaron, en nombre y representación de BIRMEX, con fecha 22 (veintidós) de octubre del 2020 (dos mil veinte), los Alegatos de Apelación ante el Tribunal Unitario.</p> <p>6. Con fecha 23 (veintitrés) de octubre del 2020 (dos mil veinte), el Segundo Tribunal Unitario en Materia Civil (y otras) del Primer Circuito emitió Sentencia, publicada el 26 (veintiséis) del mismo mes y año, mediante la cual se confirma la Sentencia de Primera Instancia.</p> <p>7. En tiempo y forma, se preparó y presentó, en nombre y representación de BIRMEX, Demanda de Amparo Directo en contra de la Sentencia de Apelación emitida por el Unitario; Demanda que fue presentada con fecha 17 (diecisiete) de noviembre del 2020 (dos mil veinte).</p>		X		\$11'000,000.00

N°	EXPEDIENTE, PARTES Y CUANTÍA	ORIGEN Y NATURALEZA	ESTADO PROCESAL	COSTO ESTIMADO
----	------------------------------	---------------------	-----------------	----------------

CUENTA PÚBLICA 2020

			<p>8. Mediante auto emitido el 19 (diecinueve) de noviembre del 2020 (dos mil veinte), publicado el 23 (veintitrés) del mismo mes y año, el Tercer Tribunal Unitario en Materia Civil (y otras) del Primer Circuito tuvo por presentada la Demanda de Amparo Directo promovida por BIRMEX y la admitió a trámite.</p> <p>9. Se está en espera de que el Tercer Tribunal Unitario en Materia Civil (y otras) del Primer Circuito notifique a la Tercera Interesada, para lo cual requirió solicitar una nueva remisión de los autos del asunto al Juzgado de Distrito de origen, para que una vez integradas las notificaciones a las partes, se remitan los autos correspondientes al Tribunal Colegiado que conocerá del Amparo Directo interpuesto (y que se informe, igualmente, sobre qué Tribunal Colegiado conocerá del Amparo).</p> <p>[NOTA 1]: Atendiendo al compromiso de este Despacho con los asuntos encomendados por BIRMEX, este asunto se está atendiendo no obstante que no hay Contrato vigente de Prestación de Servicios.</p> <p>[NOTA 2]: En este caso, la Litis del asunto no fue fijada por actuaciones ni promociones preparadas por este Despacho.</p>			
--	--	--	---	--	--	--

N°	EXPEDIENTE, PARTES Y CUANTÍA	ORIGEN Y NATURALEZA	ESTADO PROCESAL	OPINIÓN SOBRE PROBABLE RESOLUCIÓN	COSTO ESTIMADO
----	------------------------------	---------------------	-----------------	-----------------------------------	----------------



CUENTA PÚBLICA 2020

		PROBABLE	POSIBLE	REMOTA	
2	<p>EXPEDIENTE 1160/2018</p> <p>"GRIFOLS WORLDWIDE OPERATIONS LTD" (GRIFOLS)</p> <p>Juzgado Séptimo de Distrito en el estado de Morelos.</p> <p>(BIRMEX es señalada como "Autoridad Responsable").</p>	<p>AMPARO, promovido por GRIFOLS en contra de actos fuera de juicio emitidos por la Primera Sala Civil del Tribunal Superior de Justicia del estado de Morelos, en el Toca Civil número 33/2018-8-M.</p> <p>(A BIRMEX se le señala como supuesta "Autoridad Responsable", sin serlo, pretendiendo que no deje de retener cualquier importe previamente retenido a "Laboratorios Imperiales", S.A. de C.V. (siendo que, se ha informado que, en el caso en particular, no hay importes retenidos a dicha sociedad).</p>	<p>(RECURSO DE REVISIÓN DE LA QUEJOSA CONTRA SENTENCIA DEFINITIVA)</p> <p>1. Con fecha 31 de enero del 2020, el Juzgado Séptimo de Distrito emitió Sentencia Definitiva en la cual, por un lado, determinó el sobreseimiento del Amparo y, por la otra, le negativa del Amparo solicitado por la Quejosa.</p> <p>2. Con fecha 28 de febrero del 2020, el Juzgado Séptimo de Distrito emitió auto en el que se admite a trámite el Recurso de Revisión hecho valer por la Quejosa en contra de la Sentencia emitida en el Amparo.</p> <p>3. La actividad jurisdiccional, para el Órgano a cargo del asunto, fue suspendida del 16 (dieciséis) de mazo y hasta el 21 (veintiuno) de septiembre del 2020 (dos mil veinte), fecha en que se publicó acuerdo de reactivación de actividades.</p> <p>4. A la fecha, está pendiente la notificación a todas las partes, tanto de la Sentencia Definitiva dictada en el asunto como de la interposición del Recurso de Revisión planteado por la Quejosa y la remisión del expediente ante el Tribunal Colegiado en Materia Civil en el Décimo Octavo Circuito que conocerá y resolverá el mismo.</p> <p>[NOTA 1]: Atendiendo al compromiso de este Despacho con los asuntos encomendados</p>	<p>X</p>	<p>Sin costo estimado</p>

CUENTA PÚBLICA 2020

N°	EXPEDIENTE, PARTES Y CUANTÍA	ORIGEN Y NATURALEZA	ESTADO PROCESAL	OPINIÓN SOBRE PROBABLE RESOLUCIÓN			COSTO ESTIMADO
				PROBABLE	POSIBLE	REMOTA	
			por BIRMEX, este asunto se está atendiendo no obstante que no hay Contrato vigente de Prestación de Servicios.				
3	<p>EXPEDIENTE 1317/2018</p> <p>"CORPORATIVO CYMAZ", S.A. DE C.V. (CYMAZ)</p> <p>VS</p> <p>BIRMEX</p> <p>Juzgado Décimo Tercero de lo Civil en la Ciudad de México.</p> <p>\$798,548.03 + \$445,017.76 (MERCANCÍA) + \$95,076.60 (MERCANCÍA) + INTERESES MORATORIOS (SIN TIPO) + DAÑOS Y PERJUICIOS + GASTOS Y COSTAS.</p>	JUICIO ORDINARIO MERCANTIL, iniciado por CYMAZ para reclamar el pago de facturas diversas, relacionadas al Contrato identificado administrativamente bajo el número GA-2015/084 de fecha 3 de agosto del 2015.	<p>(EJECUCIÓN DE SENTENCIA)</p> <p>Agotados los recursos ordinarios y extraordinarios de defensa a disposición de BIRMEX en contra de la Sentencia de Primera Instancia (Apelación y Amparo Directo, ya agotados.).</p> <p>En espera de que la parte Actora inicie la ejecución para el pago de la porción condenada de la suerte principal y los intereses o de que BIRMEX consigne el monto actualizado de tales importes.</p> <p>[NOTA 1]: En este caso, la condena fue sobre la menor parte de lo reclamado originalmente por la empresa Actora y se logró que se absolviera a BIRMEX de la mayor parte de lo reclamado.</p>		X		\$262,625.16 más intereses al tipo del 6% anual.

N°	EXPEDIENTE, PARTES Y CUANTÍA	ORIGEN Y NATURALEZA	ESTADO PROCESAL	OPINIÓN SOBRE PROBABLE RESOLUCIÓN			COSTO ESTIMADO
				PROBABLE	POSIBLE	REMOTA	
4	FED/SEIDF/UNAI-CDMX/0000697/2018	DENUNCIA, por quebranto patrimonial derivado de actos y maquinaciones	(INTEGRACIÓN DE LA CARPETA DE INVESTIGACIÓN)				

CUENTA PÚBLICA 2020

Nº	EXPEDIENTE, PARTES Y CUANTÍA	ORIGEN Y NATURALEZA	ESTADO PROCESAL	OPINIÓN SOBRE PROBABLE RESOLUCIÓN			COSTO ESTIMADO
				PROBABLE	POSIBLE	REMOTA	
	<p>BIRMEX</p> <p>VS</p> <p>“SERUM INSTITUTE OF INDIA LIMITED” (INSTITUTO SERUM) Y/O QRR</p> <p>Agente del MPF de la Unidad Especializada en Investigación de Delitos cometidos por Servidores Públicos y contra la Administración de la Justicia.</p>	tendientes a incrementar los precios pagados por BIRMEX por los productos adquiridos de INSTITUTO SERUM	<p>1. Se presentó escrito para autorización de profesionista en adición a los antes autorizados.</p> <p>Se preparó y presentó informe contable rendido por BIRMEX, en desahogo de requerimiento realizado por el Ministerio Público Federal a cargo del asunto.</p> <p>2. El Ministerio Público giró oficios para requerir la intervención de peritos y está pendiente la citación de funcionarios de BIRMEX.</p> <p>[NOTA 1]: EN ESPERA DE LA INFORMACIÓN Y DOCUMENTACIÓN RELACIONADA POR PARTE DE BIRMEX.</p> <p>[NOTA 2]: En este caso, el aletargamiento de plazos obedece a la contingencia sanitaria imperante.</p>			X	Sin costo estimado
5	<p>FED/MEX/TLAL/0000590/2019</p> <p>BIRMEX</p> <p>VS</p> <p>“INMUEBLES Y CASAS MODULARES”, S.A. DE C.V. (ICM) Y/O QRR</p> <p>Unidad de Atención y Determinación</p>	DENUNCIA por Quebranto patrimonial provocado por la denunciada al realizar una defectuosa prestación de servicios.	<p>(INTEGRACIÓN DE LA CARPETA DE INVESTIGACIÓN)</p> <p>Se presentó escrito para autorización de profesionista en adición a los antes autorizados.</p> <p>[NOTA 1]: En este asunto, previo requerimiento del Ministerio Público, la Dirección General de Infraestructura Física de la Secretaría de Salud, que es la</p>				Sin costo

CUENTA PÚBLICA 2020

N°	EXPEDIENTE, PARTES Y CUANTÍA	ORIGEN Y NATURALEZA	ESTADO PROCESAL	OPINIÓN SOBRE PROBABLE RESOLUCIÓN			COSTO ESTIMADO
				PROBABLE	POSIBLE	REMOTA	
	en Tlalnepantla de la FGR.		entidad que celebró originalmente el Contrato de Obra Pública con ICM, manifestó en la Carpeta de Investigación que no tenía interés o pretensión en realizar pronunciamiento en relación con la Denuncia inicial ni en la integración de la Carpeta. Esto fue señalado por personal adscrito a la oficina de la Abogada General de la Secretaría de Salud. [NOTA 2]: EN ESPERA DE LA DOCUMENTACIÓN PROBATORIA CORRESPONDIENTE POR PARTE DE BIRMEX. [NOTA 3]: En este caso, el aletargamiento de plazos obedece a la contingencia sanitaria imperante.			X	estimado
6	<p>NA/CDMX/FED/SEIDF/0000503/2018</p> <p>CI: FED/SEIDF/UNAI-DMX/0000640/2019</p> <p>BIRMEX</p> <p>VS</p> <p>"JACOBS ENGINEERING DE MÉXICO", S.A. DE C.V. (JACOBS) Y/O QRR</p> <p>Agente del MPF en funciones de Fiscal Orientador de la Unidad de Atención Inmediata de la Unidad</p>	DENUNCIA, por quebranto patrimonial provocado por la denunciada al realizar una defectuosa prestación de servicios.	<p>(INTEGRACIÓN DE LA CARPETA DE INVESTIGACIÓN)</p> <p>Se presentaron documentos probatorios, en copia simple, en cumplimiento del requerimiento del Ministerio Público.</p> <p>[NOTA 1]: EN ESPERA DE LA DOCUMENTACIÓN PROBATORIA CORRESPONDIENTE POR PARTE DE BIRMEX.</p> <p>[NOTA 2]: En este caso, el aletargamiento de plazos obedece a la contingencia</p>			X	Sin costo estimado

CUENTA PÚBLICA 2020

N°	EXPEDIENTE, PARTES Y CUANTÍA	ORIGEN Y NATURALEZA	ESTADO PROCESAL	OPINIÓN SOBRE PROBABLE RESOLUCIÓN			COSTO ESTIMADO
				PROBABLE	POSIBLE	REMOTA	
	Especializada en Investigación de Delitos cometidos por Servidores Públicos y contra la Administración de la Justicia.		sanitaria imperante.				

N°	EXPEDIENTE, PARTES Y CUANTÍA	ORIGEN Y NATURALEZA	ESTADO PROCESAL	OPINIÓN SOBRE PROBABLE RESOLUCIÓN			COSTO ESTIMADO
				PROBABLE	POSIBLE	REMOTA	
7	CI/FBJ/BJ-3/VI-1/S/D/1031/02-2019 U-1 CI: FED/CDMX/SPE/00004362/2019 BIRMEX VS QRR Agencia Investigadora número Uno Sin Detenido Territorial Benito Juárez-3.	DENUNCIA, por Intento de extorsión telefónica en oficinas de BIRMEX, requiriendo el cambio de la empresa que presta servicios de seguridad, en las diferentes instalaciones de BIRMEX.	(INTEGRACIÓN DE LA CARPETA DE INVESTIGACIÓN) Se radicó la carpeta de Investigación ante la Agencia del Ministerio Público de la PGJCDMX en la Alcaldía Benito Juárez y se ratificó denuncia de hechos. [NOTA 1]: En este caso, el aletargamiento de plazos obedece a la contingencia sanitaria imperante.			X	Sin costo estimado
8	CI-FMH-/MH-1/UI-1 S/D/06675/12/2019 BIRMEX	DENUNCIA, por robo de cable de cobre cable de cobre aislado calibre numero 2 (dos) y cable desnudo calibre 1/0 y calibre 2 (dos) del sistema de tierra física de los alimentadores a tableros de los alimentadores a tableros eléctricos del área de Biomasa, edificio de gobierno y de Procesos	(INTEGRACIÓN DE LA CARPETA DE INVESTIGACIÓN) 1. Se ratificó denuncia de hechos y el Ministerio Público inicio diligencias de investigación solicitando la intervención de peritos. 2. Con fecha 10 de febrero del				Sin costo

CUENTA PÚBLICA 2020

Nº	EXPEDIENTE, PARTES Y CUANTÍA	ORIGEN Y NATURALEZA	ESTADO PROCESAL	OPINIÓN SOBRE PROBABLE RESOLUCIÓN			COSTO ESTIMADO
				PROBABLE	POSIBLE	REMOTA	
	VS QRR Agencia Investigadora número Uno Sin Detenido en Miguel Hidalgo.	Finales del Instituto Nacional de Higiene, cito en Avenida Mariano Escobedo número 20 de la Colonia Popotla, Alcaldía Miguel Hidalgo, Código Postal 11400, en Ciudad de México	2020, el Agente del Ministerio Público se declaró incompetente y declinó la competencia de la Carpeta de Investigación, con las actuaciones verificadas, a la Fiscalía General de la República. [NOTA 1]: Esta pendiente, por parte de BIRMEX, la documentación que acredite la propiedad de los bienes sustraídos, por requerimiento del Ministerio Público. [NOTA 2]: En este caso, el aletargamiento de plazos obedece a la contingencia sanitaria imperante.			X	estimado
9	CI-FAO/AO-4/UI-3 S/D/03701/08-2019 BIRMEX VS QRR Agencia Investigadora del M.P.: A04 Unidad de Investigación 2 Sin Detenido Álvaro Obregón	DENUNCIA, por daños causados en las Instalaciones de BIRMEX por fenómeno natural de lluvias pluviales intensas. En el domicilio de Calle Gustavo E. Campa número 54 (cincuenta y cuatro), en la colonia Guadalupe Inn, alcaldía Álvaro Obregón,	(INTEGRACIÓN DE LA CARPETA DE INVESTIGACIÓN) En espera de la notificación para proceder a la ratificación de los hechos y la personalidad con la que se comparece. [NOTA 1]: Esta pendiente, por parte de BIRMEX, la documentación que acredite la propiedad de los bienes afectados (equipo de cómputo y documentación), por requerimiento del Ministerio Público. [NOTA 2]: En este caso, el aletargamiento de plazos obedece a la contingencia			X	Sin costo estimado

CUENTA PÚBLICA 2020

N°	EXPEDIENTE, PARTES Y CUANTÍA	ORIGEN Y NATURALEZA	ESTADO PROCESAL	OPINIÓN SOBRE PROBABLE RESOLUCIÓN			COSTO ESTIMADO
				PROBABLE	POSIBLE	REMOTA	
10	<p>CI-FMH/MH-1/UI-1 S/D/03913/10-2019</p> <p>BIRMEX</p> <p>VS</p> <p>QRR</p> <p>Agencia Investigadora número MH-1</p> <p>Unidad de Investigación 2 Sin Detenido</p> <p>Miguel Hidalgo.</p>	<p>DENUNCIA, por daños causados, derivados de los hechos ocurridos la madrugada del 16 de septiembre de 2019, En el domicilio de Avenida Mariano Escobedo número 20 de la Colonia Popotla, Alcaldía Miguel Hidalgo, Código Postal 11400, en Ciudad de México</p>	<p>(INTEGRACIÓN DE LA CARPETA DE INVESTIGACIÓN)</p> <p>Con fecha 8 de octubre de 2019 se acudió a realizar la ratificación de los hechos denunciados, comparecencia en la que también se acreditó la personalidad con la que el Apoderado de BIRMEX comparece ante el agente del Ministerio Público que conoce del asunto.</p> <p>[NOTA 1]: En este caso, el aletargamiento de plazos obedece a la contingencia sanitaria imperante.</p>			X	Sin costo estimado

N°	EXPEDIENTE, PARTES Y CUANTÍA	ORIGEN Y NATURALEZA	ESTADO PROCESAL	OPINIÓN SOBRE PROBABLE RESOLUCIÓN			COSTO ESTIMADO
				PROBABLE	POSIBLE	REMOTA	
11	<p>CI-FAO/AO-4/UI-2/D/23825/09-2019</p> <p>BIRMEX</p> <p>VS</p>	<p>DENUNCIA, por robo de Equipo de Cómputo en Instalaciones de BIRMEX, en el domicilio de Calle Gustavo E. Campa número 54 (cincuenta y cuatro), en la colonia Guadalupe Inn, alcaldía Álvaro Obregón</p>	<p>(INTEGRACIÓN DE LA CARPETA DE INVESTIGACIÓN)</p> <p>Se presentó denuncia y se están aportando los elementos disponibles a la carpeta de Investigación.</p>				

CUENTA PÚBLICA 2020

N°	EXPEDIENTE, PARTES Y CUANTÍA	ORIGEN Y NATURALEZA	ESTADO PROCESAL	OPINIÓN SOBRE PROBABLE RESOLUCIÓN			COSTO ESTIMADO
				PROBABLE	POSIBLE	REMOTA	
	<p>QRR</p> <p>Agencia Investigadora del M.P. AO-4</p> <p>Unidad de Investigación 2 Sin Detenido</p> <p>Álvaro Obregón</p>		<p>[NOTA 1]: Esta pendiente, por parte de BIRMEX, la documentación que acredite la propiedad de los bienes sustraídos, por requerimiento del Ministerio Público, específicamente, se requirió documentación adicional al Contrato BIRMEX-A-CM1 108/2015, de fecha 14 (catorce) de junio del año 2018 (dos mil dieciocho) y su Convenio Modificatorio, puesto que tales instrumentos no prevean muchos de los equipos sustraídos.</p> <p>[NOTA 2]: En este caso, el aletargamiento de plazos obedece a la contingencia sanitaria imperante.</p>			X	Sin costo estimado
12	<p>CI-FMH/MH-1/UI-1 S/D/6720/12/2019</p> <p>BIRMEX</p> <p>VS</p> <p>QRR</p> <p>Agencia Investigadora número Uno Sin Detenido en Miguel Hidalgo.</p>	<p>DENUNCIA, por robo de cable cobre aislado calibre 2 y cable desnudo calibre 1/0 y calibre 2 del sistema de tierra física de los alimentadores a tableros del área de Biomasa, edificio de gobierno y procesos finales ubicados en las azoteas de los edificios del Instituto Nacional de Virología, cito en Prolongación de Carpio número 492, Colonia Santo Tomas en la Alcaldía Miguel Hidalgo, código postal 11340 en la Ciudad de México</p>	<p>(INTEGRACIÓN DE LA CARPETA DE INVESTIGACIÓN)</p> <p>1. Se aportaron elementos probatorios y se hicieron del conocimiento de la Autoridad los documentos y pruebas disponibles.</p> <p>2. Con fecha 23 de enero del 2020 se determinó el archivo temporal de la Carpeta de Investigación, por falta de elementos materiales para proseguir.</p> <p>[NOTA 1]: Esta pendiente, por parte de BIRMEX, la documentación que acredite la propiedad de los bienes sustraídos, por requerimiento del Ministerio Público.</p> <p>[NOTA 2]: En este caso, el aletargamiento de plazos obedece a la contingencia sanitaria imperante.</p>			X	Sin costo estimado

CUENTA PÚBLICA 2020

N°	EXPEDIENTE, PARTES Y CUANTÍA	ORIGEN Y NATURALEZA	ESTADO PROCESAL	OPINIÓN SOBRE PROBABLE RESOLUCIÓN			COSTO ESTIMADO
				PROBABLE	POSIBLE	REMOTA	
ABOGADO EXTERNO							
13	<p align="center">133/2018-V</p> <p>BIRMEX</p> <p>VS.</p> <p>Afianzadora Insurgentes</p> <p>Juzgado Tercero de Distrito en Materia Civil en la Ciudad de México</p>	<p>Obtener el pago de las pólizas de fianza números 3219-05823-1 y 3219-05822-0</p> <p>Juicio de Amparo promovido Grupo Constructor Feral, S.A. de C.V., en contra del emplazamiento a juicio Especial de Fianzas del Juzgado Tercero de Distrito en Materia Civil del Primer Circuito, bajo el expediente 133/2018-V:</p>	<p>Con fecha quince de marzo de dos mil dieciocho, se presentó demanda Especial de Fianzas en contra de la Afianzadora, para obtener el pago de las pólizas</p> <p>Con fecha veinte de marzo de dos mil diecinueve, el juez de distrito dictó sentencia definitiva, en la cual se condenó a la afianzadora al pago de \$19'332,157.63, con base en las pólizas de fianza, así como al pago de indemnización por mora, intereses moratorios y gastos financieros.</p> <p>La afianzadora interpuso recurso de apelación con escrito presentado el veintinueve de marzo de dos mil diecinueve.</p> <p>El recurso se radicó en el Segundo Tribunal Unitario en Materias Civil Administrativa y Especializado en Competencia Económica, Radiodifusión y Telecomunicaciones del Primer Circuito, bajo el Toca civil</p>	X			

CUENTA PÚBLICA 2020

N°	EXPEDIENTE, PARTES Y CUANTÍA	ORIGEN Y NATURALEZA	ESTADO PROCESAL	OPINIÓN SOBRE PROBABLE RESOLUCIÓN			COSTO ESTIMADO
				PROBABLE	POSIBLE	REMOTA	
			<p>318/2019.</p> <p>Mediante sentencia emitida por el Segundo Tribunal Unitario, de fecha veintiocho de mayo de dos mil nueve, se confirmó la sentencia definitiva impugnada.</p> <p>La afianzadora impugno vía amparo sentencia emitida por el Segundo Tribunal Unitario, radicándose en el Noveno Tribunal Colegiado en Materia Civil, bajo el número D.C. 507/2019.</p> <p>El veintinueve de agosto de dos mil diecinueve, el Noveno Tribunal Colegiado en Materia Civil, negó el amparo a la afianzadora</p> <p>El tres de diciembre de dos mil diecinueve, se presentó Incidente de Liquidación de Sentencia, ante el Juzgado Tercero de Distrito en Materia Civil del Primer Circuito, bajo el expediente 133/2018-V.</p> <p>Por sentencia interlocutoria de diecinueve de febrero de dos mil veinte, el Juzgado Tercero de Distrito en Materia Civil, condenó a la afianzadora al pago de:</p> <ul style="list-style-type: none"> - Indemnización por mora 2'572,195.289 UDIS, de la póliza 3219-05822-0. - Indemnización por mora 724,271.802 UDIS, de la póliza 3219-05823-1. - Intereses moratorios de 				

[Handwritten signature]
[Handwritten mark]

CUENTA PÚBLICA 2020

N°	EXPEDIENTE, PARTES Y CUANTÍA	ORIGEN Y NATURALEZA	ESTADO PROCESAL	OPINIÓN SOBRE PROBABLE RESOLUCIÓN			COSTO ESTIMADO
				PROBABLE	POSIBLE	REMOTA	
			<p>448,348.604 UDIS, de la póliza 3219-05822-0.</p> <p>- Intereses moratorios de 126,244.79 UDIS, de la póliza 3219-05823-1.</p> <p>- Además de gastos financieros por el monto de \$3'410,641.59</p> <p>La afianzadora y Grupo Constructor Feral interpusieron recurso de apelación en contra sentencia interlocutoria, el cual se radicó en el Segundo Tribunal Unitario en Materias Civil Administrativa y Especializado en Competencia Económica, Radiodifusión y Telecomunicaciones del Primer Circuito, bajo el Toca civil 209/2020.</p> <p>Se dictó sentencia en el Toca civil 209/2020 el veintitrés de octubre de dos veinte, confirmando la sentencia interlocutoria de diecinueve de febrero de dos mil veinte.</p> <p>Juicio de Amparo promovido por Grupo Constructor Feral en contra del emplazamiento, radicado en el Juzgado Tercero de Distrito.</p> <p>Por sentencia publicada el seis de febrero de dos mil veinte, el Juzgado Séptimo de Distrito en Materia Civil, negó el amparo Grupo Constructor Feral.</p> <p>El día once de marzo de dos mil veinte, se admitió a trámite el recurso de revisión interpuesto por Grupo Constructor Feral, en contra de la</p>				

CUENTA PÚBLICA 2020

N°	EXPEDIENTE, PARTES Y CUANTÍA	ORIGEN Y NATURALEZA	ESTADO PROCESAL	OPINIÓN SOBRE PROBABLE RESOLUCIÓN			COSTO ESTIMADO
				PROBABLE	POSIBLE	REMOTA	
			<p>sentencia que negó el amparo.</p> <p>Con fecha diez de noviembre de dos mil veinte, se radicó el recurso de revisión interpuesto por Grupo Constructor Feral, en el Noveno Tribunal Colegiado en Materia Civil, bajo el número R.A. 164/2020</p> <p>Se turnó para ponencia el recurso de revisión interpuesto por Grupo Constructor Feral, el día nueve de diciembre de dos mil veinte.</p>				

CONCLUIDOS

Civiles, Mercantiles, Administrativos, Amparos y Penales

N°	EXPEDIENTE Y PARTES	NATURALEZA Y ORIGEN	RESOLUCIÓN A FAVOR O EN CONTRA	IMPORTE (A FAVOR +, EN CONTRA -)
1	<p>EXPEDIENTE SDU/DRVMZZNNO/RCI/DIR/382016</p> <p>BIRMEX</p> <p>VS</p> <p>MUNICIPIO DE CUAUTITLÁN, IZCALLI</p> <p>\$146,080.00</p>	<p>RECURSO DE REVISIÓN. El 1º de abril del 2016, el Director Regional del Valle de México Zona Nororiente del Ayuntamiento Cuautitlán Izcalli, impuso a BIRMEX una multa por la falta del dictamen de impacto ambiental en la Planta que se encuentra en ese municipio.</p> <p>[NOTA 1]: En este caso, la Litis del asunto no fue fijada por actuaciones ni promociones preparadas por este Despacho.</p>	En contra	-\$146,080.00

CUENTA PÚBLICA 2020

Nº	EXPEDIENTE Y PARTES	NATURALEZA Y ORIGEN	RESOLUCIÓN A FAVOR O EN CONTRA	IMPORTE (A FAVOR +, EN CONTRA -)
2	<p>EXPEDIENTE NÚMERO 12902/16-17-02-7</p> <p>Segunda Sala Regional Metropolitana del Tribunal Federal de Justicia Administrativa</p> <p>"COMMODITIES TRADING ENTERPRISE LIMITED" (CTE)</p> <p>VS</p> <p>BIRMEX</p>	<p>JUICIO DE NULIDAD, promovido por CTE en contra del oficio emitido por BIRMEX e identificado con el número DA/108/2016, mediante el cual se impone a CTE penalización relacionada con incumplimiento al Contrato AV-016/2015</p> <p>[NOTA 1]: En este caso, la Litis del asunto no fue fijada por actuaciones ni promociones preparadas por este Despacho.</p>	<p>Convenio de Transacción Judicial en el que se acuerda el pago de la cantidad de \$222,760.26 USD</p>	<p>-\$222,760.26 USD</p>
3	<p>EXPEDIENTE NÚMERO 816/2014</p> <p>Juzgado Cuarto de Distrito en Materia Civil en la Ciudad de México</p> <p>"AUTOTRANSPORTES COVA", S.A. DE C.V. (COVA)</p> <p>VS</p> <p>BIRMEX</p> <p>\$1,414,761.69</p>	<p>PROCESO ORDINARIO MERCANTIL, en el que COVA demandó el cumplimiento de Contrato de Prestación de Servicios, que concluyó con Sentencia condenatoria para BIRMEX.</p> <p>BIRMEX pagó voluntariamente el importe de la condena.</p> <p>[NOTA 1]: En este caso, la Litis del asunto no fue fijada por actuaciones ni promociones preparadas por este Despacho.</p>	<p>En contra.</p>	<p>-\$1,414,761.69</p>
4	<p>EXPEDIENTE NÚMERO 819/2016</p> <p>Juzgado Vigésimo de lo Civil de la Ciudad de México</p> <p>"PROYECTO ABASOLO", S.A. DE C.V. (ABASOLO)</p> <p>VS</p> <p>BIRMEX</p> <p>\$416,515.40 (SUERTE PRINCIPAL) + \$20,825.77 (INTERESES).</p>	<p>CONTROVERSIA DE ARRENDAMIENTO INMOBILIARIO, en el que ABASOLO pidió el cumplimiento de Contrato de Arrendamiento, que concluyó con Sentencia condenatoria para BIRMEX.</p> <p>BIRMEX pagó voluntariamente el importe de la condena.</p> <p>[NOTA 1]: En este caso, la Litis del asunto no fue fijada por actuaciones ni promociones preparadas por este Despacho.</p>	<p>En contra.</p>	<p>-\$416,515.40</p> <p>-\$ 20,825.77</p>

CUENTA PÚBLICA 2020

N°	EXPEDIENTE Y PARTES	NATURALEZA Y ORIGEN	RESOLUCIÓN A FAVOR O EN CONTRA	IMPORTE (A FAVOR +, EN CONTRA -)
5	<p>EXPEDIENTE 643/2017-IV</p> <p>Juzgado Segundo de Distrito en Materia Civil en la CDMX</p> <p>"DISTRIBUIDORA DE EQUIPO NEUMÁTICO", S.A. DE C.V. (DIENSA)</p> <p>VS</p> <p>BIRMEX</p> <p>+\$153,468.00 USD + ACCESORIOS LEGALES</p>	<p>JUICIO ORDINARIO MERCANTIL, iniciado por DIENSA para reclamar el pago de facturas diversas, relacionadas al Contrato de Prestación de Servicios, señalado con los números de secuencia 9349 y 9350 de fecha 3 de noviembre del 2014.</p>	A favor	BIRMEX DEJARÍA DE PAGAR LA CANTIDAD DE \$153,468.00 USD + ACCESORIOS LEGALES
6	<p>EXPEDIENTE 2018/090/2311</p> <p>CONDUSEF (DELEGACIÓN METROPOLITANA CENTRAL EN LA CDMX)</p> <p>BIRMEX</p> <p>VS</p> <p>"GRUPO MEXICANO DE SEGUROS", S. A. DE C. V. (GMX)</p> <p>\$0.00</p>	<p>BIRMEX, como asegurada en la póliza número 01-30-07000549-000-01, reclama a GMX, el pago de la póliza de fianza por la cantidad de \$17,343,711.60.</p> <p>[NOTA 1]: EN ESPERA DE LA DOCUMENTACIÓN PROBATORIA (DOCUMENTOS BASE) CORRESPONDIENTE POR PARTE DE BIRMEX.</p>	Sin dictamen favorable por falta de documentación relacionada a la reclamación del siniestro.	\$0.00

N°	EXPEDIENTE Y PARTES	NATURALEZA Y ORIGEN	RESOLUCIÓN A FAVOR O EN CONTRA	IMPORTE (A FAVOR +, EN CONTRA -)
7	<p>EXPEDIENTE 2018/090/2312</p> <p>CONDUSEF (DELEGACIÓN METROPOLITANA CENTRAL EN LA CDMX)</p> <p>BIRMEX</p> <p>VS</p>	<p>BIRMEX como asegurada en la póliza número 01-30-07000549-000-01, reclama a GMX, el pago de la póliza de fianza por la cantidad de \$14,258,400.00.</p> <p>[NOTA 1]: EN ESPERA DE LA DOCUMENTACIÓN PROBATORIA (DOCUMENTOS BASE) CORRESPONDIENTE POR PARTE DE</p>	Sin dictamen favorable por falta de documentación relacionada a la reclamación del siniestro.	\$0.00

CUENTA PÚBLICA 2020

Nº	EXPEDIENTE Y PARTES	NATURALEZA Y ORIGEN	RESOLUCIÓN A FAVOR O EN CONTRA	IMPORTE (A FAVOR +, EN CONTRA -)
	<p>"GRUPO MEXICANO DE SEGUROS", S. A. DE C. V. (GMX)</p> <p>\$0.00</p>	BIRMEX.		
8	<p>EXPEDIENTE 5971/19-17-13-9</p> <p>Décimo Tercera Sala Regional Metropolitana y Auxiliar en Materia de Responsabilidades Administrativa Graves del Tribunal Federal de Justicia Administrativa</p> <p>"ULTRA LABORATORIOS", S.A. DE C.V.</p> <p>(ULTRA)</p> <p>VS</p> <p>DIRECCIÓN GENERAL ADJUNTA DE ADQUISICIONES, SUMINISTROS Y SERVICIOS GENERALES DE LA SECRETARÍA DE SALUD</p> <p>(BIRMEX es llamada como Tercera Interesada).</p> <p>\$0.00</p>	<p>JUICIO DE NULIDAD, promovido en contra de (a) La resolución contenida en el Fallo de la Licitación Pública Internacional bajo la Cobertura de Tratados, Electrónica, número LA-012000990-E8-2018, por la cancelación de las partidas 03, 102 y 103, referentes a los compuestos activos LAMIVUDINA/ZIDOVUDINA, EFAVIRENZ y ABACAVIR/LAMIVUDINA, respectivamente; y (b) Las Actas levantadas con motivo de las Juntas de Aclaraciones.</p>	<p>A favor</p> <p>(Se sobreseyó el proceso de nulidad)</p>	<p>\$0.00</p>
9	<p>EXPEDIENTE 30/2019-T</p> <p>Juzgado Noveno de Distrito en Materia Administrativa en la CDMX</p> <p>"ILS INTEGRADORA LOGÍSTICA EN SALUD" S.A. DE C.V. (ILS)</p> <p>(BIRMEX es señalada como Tercera Interesada).</p> <p>\$0.00</p>	<p>AMPARO, promovido por ILS en contra de actos de la Secretaría de Salud a través de la Dirección General Adjunta de Adquisiciones, Suministros y Servicios Generales, la Subdirectora de Adquisiciones de Insumos Médicos de la Secretaría de Salud y el Jefe de Departamento de Adquisiciones de Insumos Médicos por Invitación y Compra Directa de la Secretaría de Salud.</p>	<p>A favor</p> <p>(se sobreseyó parcialmente el Amparo y se negó en lo general)</p> <p>(La Sentencia fue declarada ejecutoriada por falta de impugnación de las partes)</p>	<p>\$0.00</p>

DELEGACIONES DEL IMSS

GESTIONES REALIZADAS	OPINIÓN SOBRE PROBABLE RESOLUCIÓN			ESTADO ACTUAL
	PROBABLE	POSIBLE	REMOTA	
<p>IMSS-NAYARIT</p> <p>Cobranza Administrativa, Interpelación de Requerimiento de Pago y Adeudo.</p> <p>La Autoridad Reclamada no atendió el requerimiento formulado por BIRMEX.</p>		X		<p>Se preparó Escrito Inicial de Demanda por Negativa Ficta de la Autoridad reclamada y el mismo está listo para ser presentado.</p> <p>NOTA: El proyecto preparado fue remitido a BIRMEX para su eventual preparación y presentación por parte de BIRMEX.</p>
<p>IMSS-PUEBLA</p> <p>Cobranza Administrativa, Interpelación de Requerimiento de Pago y Adeudo.</p> <p>La Autoridad Reclamada no atendió el requerimiento Formulado por BIRMEX.</p>		X		<p>Se preparó Escrito Inicial de Demanda por Negativa Ficta de la Autoridad reclamada y el mismo está listo para ser presentado.</p> <p>NOTA: El proyecto preparado fue remitido a BIRMEX para su eventual preparación y presentación por parte de BIRMEX.</p>

CUENTA PÚBLICA 2020

IMSS- QUINTANA ROO	<p>Cobranza Administrativa, Interpelación de Requerimiento de Pago y Adeudo.</p> <p>La Autoridad Reclamada no atendió el requerimiento</p> <p>Formulado por BIRMEX.</p>		X	<p>Se preparó Escrito Inicial de Demanda por Negativa Ficta de la Autoridad reclamada y el mismo está listo para ser presentado.</p> <p>NOTA: El proyecto preparado fue remitido a BIRMEX para su eventual preparación y presentación por parte de BIRMEX.</p>
IMSS- TABASCO	<p>Cobranza Administrativa, Interpelación de Requerimiento de Pago y Adeudo.</p> <p>La Autoridad Reclamada no atendió el requerimiento</p> <p>formulado por BIRMEX.</p>		X	<p>Se preparó Escrito Inicial de Demanda por Negativa Ficta de la Autoridad reclamada y el mismo está listo para ser presentado.</p> <p>NOTA: El proyecto preparado fue remitido a BIRMEX para su eventual preparación y presentación por parte de BIRMEX.</p>
IMSS- TAMAULIPAS	<p>Cobranza Administrativa, Interpelación de Requerimiento de Pago y Adeudo.</p> <p>La Autoridad Reclamada no atendió el requerimiento</p> <p>formulado por BIRMEX.</p>		X	<p>Se preparó Escrito Inicial de Demanda por Negativa Ficta de la Autoridad reclamada y el mismo está listo para ser presentado.</p> <p>NOTA: El proyecto preparado fue remitido a BIRMEX para su eventual preparación y presentación por parte de BIRMEX.</p>
IMSS- VERACRUZ	<p>Cobranza Administrativa, Interpelación de Requerimiento de Pago y Adeudo.</p>		X	<p>Se preparó Escrito Inicial de Demanda por Negativa Ficta de la Autoridad reclamada y el mismo está listo para ser presentado.</p> <p>NOTA: El proyecto preparado fue remitido a BIRMEX para su eventual preparación y presentación por parte de BIRMEX.</p>



CUENTA PÚBLICA 2020

	La Autoridad Reclamada no atendió el requerimiento formulado por BIRMEX.				
IMSS-YUCATÁN	Cobranza Administrativa, Interpelación de Requerimiento de Pago y Adeudo. La Autoridad Reclamada no atendió el requerimiento formulado por BIRMEX.		X		Se preparó Escrito Inicial de Demanda por Negativa Ficta de la Autoridad reclamada y el mismo está listo para ser presentado. NOTA: El proyecto preparado fue remitido a BIRMEX para su eventual preparación y presentación por parte de BIRMEX.

RELACIÓN DE ASUNTOS LABORALES A DICIEMBRE DE 2020

JUICIOS LABORALES DE BIRMEX	ORIGEN Y NATURALEZA	ESTADO PROCESAL	OPINIÓN SOBRE PROBABLE RESOLUCIÓN			ESTIMACION PORCENTUAL	COSTO ESTIMADO A DICIEMBRE DE 2020
			PORBABLE	POSIBLE	REMOTA		
MARIA DE LOURDES RANGEL GOMEZ Y OTROS EXP. 356/2012	SUPUESTO DESPIDO, INDEMNIZACIÓN Y OTRAS PRESTACIONES	DICTAMEN En fecha 29 de mayo de 2019 se cierra instrucción py se turna a dictamen		X		60%	\$2,891,698.14
CARLOS OLEA GALICIA EXP. 572/2012	SUPUESTO DESPIDO, REINSTALACIÓN Y OTRAS	LAUDO ABSOLUTORIO			X	100%	\$2,288,730.00

[Handwritten signature]
X

CUENTA PÚBLICA 2020

	PRESTACIONES						
ALEJANDRO GUZMAN ROJAS EXP. 684/2018	SUPUESTO DESPIDO, REINSTALACIÓN Y OTRAS PRESTACIONES	SE CIERRA INSTRUCCIÓN Se turna expediente a dictamen		X		50%	\$1,957,048.32
MIGUEL ORTIZ RAMOS EXP 813/2018	NOMBRAMIENTO COMO TRABAJADOR DE BASE Y OTRAS PRESTACIONES	DESAHOGO DE PRUEBAS 25/01/2021 inspección 20/04/2021 confesionales partes 21/04/2021 confesionales hechos propios 22/04/2021 pericial informática 26/04/2021 testigos parte actora 28/04/2021 testigos parte actora		X		50%	\$1,513,850.18
VICTORIANO MARTINEZ CRUZ EXP. 777/2013	SUPUESTO DESPIDO, REINSTALACIÓN Y OTRAS PRESTACIONES	DICTAMEN En fecha 11 de octubre de 2018 se dio termino a las partes para presentación de alegatos			X	100%	\$1,185,940.00
JORGE HERNANDEZ HERNANDEZ EXP 256/2018	SUPUESTO DESPIDO, REINSTALACIÓN Y OTRAS PRESTACIONES	INCIDENTE DE SUSTITUCIÓN PROCESAL Y DESAHOGO DE PRUEBAS		X		50%	\$ 1,105,111.71
CONCEPCIÓN CHAVEZ RAMOS EXP. 986/2017	SUPUESTO DESPIDO, REINSTALACIÓN Y OTRAS PRESTACIONES	SE CIERRA INSTRUCCIÓN se turna a dictamen en fecha 10 de enero de 2020			X	0%	\$1,006,405.08

CUENTA PÚBLICA 2020

MAGDALENA LOPEZ DAVILA EXP. 561/2010	SUPUESTO DESPIDO, INDEMNIZACIÓN Y OTRAS PRESTACIONES	DICTAMEN Pará determinar condena de prestaciones de seguridad social. Condena previa queda firme.	X			100%	\$953,404.05
MARTHA VIVEROS MENDEZ EXP. 734/2013	SUPUESTO DESPIDO, REINSTALACIÓN Y OTRAS PRESTACIONES	DICTAMEN En fecha 16 de agosto de 2019 se cierra instrucción 0y se turna a dictamenp	X			90%	\$703,736.85
GERARDO ORTIZ MARTINEZ EXP. 1007/2017	SUPUESTO DESPIDO, REINSTALACIÓN Y OTRAS PRESTACIONES	DESAHOGO DE PRUEBAS 18/03/2021 confesionales partes.			X	50%	\$488,266.85
MAGDALENA LOPEZ DAVILA EXP. 73/2018	SUPUESTO DESPIDO, INDEMNIZACIÓN Y OTRAS PRESTACIONES	DICTAMEN Se turna dictamen el día 22 de septiembre de 2020	X			50%	\$241,081.61
MARTHA VIVEROS MENDEZ EXP. 587/2012	SUPUESTO DESPIDO, REINSTALACIÓN Y OTRAS PRESTACIONES	AMPARO Existe un laudo de fecha 13 de diciembre de 2018 notificado el día 30 de mayo de 2019 absolutorio para Birmex en la acción principal, se presentó amparo directo por la condena de algunas prestaciones en fecha 30 de mayo de 2019.			X	75%	\$ 237,333.33
MARTHA VIVEROS MENDEZ EXP. 196/2012	SUPUESTO DESPIDO, REINSTALACIÓN Y OTRAS PRESTACIONES	DICTAMEN			X	60%	\$144,665.22


CUENTA PÚBLICA 2020

		EJECUCIÓN						
MARTHA VIVEROS MENDEZ EXP/2010	SUPUESTO DESPIDO, REINSTALACIÓN Y OTRAS PRESTACIONES	En fecha 21 de noviembre de 2018 notificaron a Birmex que la Justicia de la Unión no ampara ni protege a Birmex, por lo que quedo firme el laudo de fecha 28 de junio de 2017				X	100%	\$62,004.60
JLCA								
REYES TORRES LEOBARDO EXP: 1767/2007 Junta Especial Numero 15 de la Local de Conciliación y Arbitraje	SUPUESTO DESPIDO INDEMNIZACIÓN Y OTRAS PRESTACIONES	LAUDO CONDENANDO A BIRMEX, POR \$45,045.00 POR CONCEPTO DE TIEMPO EXTRA PENDIENTE DE QUE ORDENEN EL REQUERIMIENTO DE PAGO		X		100%	\$45,045.00	

DATOS ESTIMADOS DE PASIVO LABORAL

COMPARATIVO DICIEMBRE 2019 A DICIEMBRE 2020

CONCEPCIÓN CHAVEZ RAMOS EXP. 986/2017	\$ 823,568.87	\$ 1,006,405.08	\$ 182,836.21
--	---------------	-----------------	---------------



CUENTA PÚBLICA 2020

JORGE HERNANDEZ HERNANDEZ EXP 256/2018	\$ 1,105,111.71	\$ 1,105,111.71	\$0.00
ALEJANDRO GUZMAN ROJAS EXP. 684/2018	\$ 1,652,488.43	\$ 1,957,048.32	\$ 304,559.89
MIGUEL ORTIZ RAMOS EXP 813/2018	\$1,513,850.18	\$1,513,850.18	\$0.00
GERARDO ORTIZ MARTINEZ EXP. 1007/2017	\$ 418,207.40	\$488,266.85	\$ 70,059.45
IVAN CASTILLO RAMIREZ EXP. 245/2009	\$317,159.98	\$0.00	- \$317,159.98
MAGDALENA LOPEZ DAVILA EXP. 238/2009	\$7,481.10	\$0.0	- \$7,481.10
MAGDALENA LOPEZ DAVILA EXP. 561/2010	\$953,404.05	\$953,404.05	\$0.00
MAGDALENA LOPEZ DAVILA EXP. 73/2018	\$ 202,277.39	\$ 241,081.61	\$ 38,804.22
VICTORIANO MARTINEZ CRUZ			

CUENTA PÚBLICA 2020

EXP. 777/2013	\$ 1,108,660.00	\$ 1,185,940.00	\$ 77,280.00
MARTHA VIVEROS MENDEZ EXP. 341/2010	\$62,004.60	\$ 62,004.60	\$0.00
MARTHA VIVEROS MENDEZ EXP. 196/2012	\$144,665.22	\$ 144,665.22	\$0.00
MARTHA VIVEROS MENDEZ EXP. 587/2012	\$ 237,333.33	\$ 237,333.33	\$0.00
MARTHA VIVEROS MENDEZ EXP. 734/2013	\$ 629,936.48	\$ 703,736.85	\$ 73,800.37
MARIA DE LOURDES RANGEL GOMEZ Y OTROS EXP. 356/2012	\$ 2,656,084.26	\$ 2,891,698.14	\$ 235,613.88
MIGUEL ANGEL FERNANDEZ MENDOZA EXP. 807/2016	\$0.00	\$0.00	\$0.00
CARLOS OLEA GALICIA EXP. 572/2012	\$ 1,992,780.00	\$ 2,288,730.00	\$ 295,950.00
JOSE LUIS HERNANDEZ ROMERO EXP. 227/2012	\$0.00	\$0.00	\$0.00
En fecha 17 mayo de 2018 se dio cumplimiento al laudo de fecha 01 de agosto de 2016 por lo que no existen costos estimados.			



CUENTA PÚBLICA 2020

IAN ROGELIO ZARCO ESQUIVEL EXP. 298/2007 En fecha 20 de junio de 2018 se dio cumplimiento al laudo de fecha 22 de noviembre de 2017 razón por la cual no existe costo estimado al mes de SEPTIEMBRE de 2019.	\$ 1,842,941.32	\$0.00	- \$ 1,842,941.32
REYES TORRES LEOBARDO EXP: 1767/2007 Junta Especial Numero 15 de la Local de Conciliación y Arbitraje	\$45,045.00	\$45,045.00	\$0.00
TOTAL	\$15,712,999.32	\$14,824,320.94	- \$888,678.38

Asuntos concluidos

SERGIO ENRIQUE MARTINEZ COLINA EXP. 422/2018	SUPUESTO DESPIDO, REINSTALACIÓN Y OTRAS PRESTACIONES	ARCHIVO DEFINITIVO POR CONVENIO CELEBRADO EL DÍA 11 DE DICIEMBRE DE 2019	0%	\$0.00
MARCO ANTONIO MEJIA VARGAS EXP. 170/2018	SUPUESTO DESPIDO, REINSTALACIÓN Y OTRAS PRESTACIONES	ARCHIVADO ACUERDO CONCILIATORIO	0%	\$0.00

CUENTA PÚBLICA 2020

FEDERICO VELÁZQUEZ MEDINA EXP.594/2018	SUPUESTO DESPIDO, REINSTALACIÓN Y OTRAS PRESTACIONES	ARCHIVADO ACUERDO CONCILIATORIO	0%	\$0.00
MARIA GUADALUPE SERRANO CORNEJO EXP. 101/2019	SUPUESTO DESPIDO, REINSTALACIÓN Y OTRAS PRESTACIONES	ARCHIVO DEFINITIVO POR CONVENIO CELEBRADO EL DÍA 20 DE NOVIEMBRE DE 2019	0%	\$0.00
MIGUEL ANGEL FERNANDEZ MENDOZA EXP. 807/2016	HOJA UNICA DE SERVICIOS	ARCHIVADO	100%	\$0.00
VICENTE BARRUETA EXP: 184/2010 Junta Especial Numero 9 de la Local de Conciliación y Arbitraje	SUPUESTO DESPIDO INDEMNIZACIÓN Y OTRAS PRESTACIONES	ARCHIVADO	90%	\$0.00
JOAQUIN MARTÍNEZ EXP: 433/2010 Junta Especial Numero 13 de la Local de Conciliación y Arbitraje	SUPUESTO DESPIDO INDEMNIZACIÓN Y OTRAS PRESTACIONES	ARCHIVADO	100%	\$0.00
JORGE COLLAZO MIRANDA EXP. 305/2010	SUPUESTO DESPIDO INDEMNIZACIÓN Y OTRAS PRESTACIONES	ARCHIVADO Existe un laudo de fecha 24 de	100%%	\$0.00




CUENTA PÚBLICA 2020

Junta Especial Numero 13 de la Local de Conciliación y Arbitraje		febrero de 2012 absolutorio para Birmex.		
--	--	---	--	--



Autorizó: Verónica Alejandra Curiel Sandoval
Cargo: Directora Jurídica



Elaboró: Héctor D. González Rangel
Cargo: Soporte Administrativo "C"

LABORATORIOS DE BIOLÓGICOS Y REACTIVOS DE MÉXICO, S.A. DE C.V.
NOTAS A LOS ESTADOS FINANCIEROS

A efecto de dar cumplimiento a los artículos 46 y 49 de la Ley General de Contabilidad Gubernamental, se acompañan notas a los estados financieros.

A. NOTAS DE DESGLOSE

I. NOTAS AL ESTADO DE SITUACIÓN FINANCIERA

ACTIVO

EFFECTIVO Y EQUIVALENTES

El saldo de este rubro se integra por cuentas de disponibilidad inmediata y se compone de la siguiente manera:

EFFECTIVO Y EQUIVALENTES
(Pesos)

Concepto	31-Dic-20	31-Dic-19
Total	311,236,732.9	310,520,629.4
Bancos	12,186,341.0	31,250,864.7
Inversiones Temporales (1)	299,050,391.9	279,269,764.7

(1) Las inversiones temporales son de disponibilidad diaria y están constituidas en las instituciones Banco Mercantil del Norte, S.A. y BBVA Bancomer, S.A.

DERECHOS A RECIBIR EFFECTIVO O EQUIVALENTES

El rubro de Derechos a Recibir Efectivo o Equivalentes a Corto Plazo, se integra como se detalla a continuación:

DERECHOS A RECIBIR EFFECTIVO O EQUIVALENTES
(Pesos)

Concepto	31-Dic-20	31-Dic-19
Total	1,085,543,937	485,101,615.4
Cuentas por Cobrar (a)	877,761,358.8	304,345,825.0
Deudores Diversos (b)	4,929,950.1	5,257,184.1
Impuesto al Valor Agregado	23,680,477.3	27,545,029.7
Otros Derechos a Recibir Efectivo o Equivalentes a Corto Plazo (Impuestos a Favor) (c)	179,172,150.4	147,953,576.6

CUENTA PÚBLICA 2020

a) Con la finalidad de proporcionar un mayor detalle de los rubros, a continuación, se desagrega el saldo de Clientes correspondiente al 31 de diciembre de 2020 (Cuentas por cobrar) por vencimiento en días a 90, 180, menor o igual a 365 y mayor a 365:

CUENTAS POR COBRAR
(Pesos)

Cliente	Periodo de 90 días	Periodo de 180 días	Periodo menor o igual a 365 días	Periodo mayor a 365 días	Total
Total	715,005,642.7	17,886,692.6	27,592,210.9	117,276,812.5	877,761,358.8
Instituto de Salud para el Bienestar	423,439,496.9	-	-	-	423,439,496.9
Instituto Mexicano del Seguro Social	131,970,279.0	-	454,889.1	7,110,878.1	139,536,046.2
Sanofi Aventis de México SA de CV	49,023,435.1	-	-	-	49,023,435.1
Instituto de Salud	-	6,294,456.0	5,606,664.0	29,845,889.5	41,747,009.5
Instituto de Seguridad y Servicios Sociales de los Trabajadores del Estado	26,760,840.4	-	7,287,208.8	(95,242.0)	33,952,807.2
Secretaría de la Defensa Nacional	22,267,065.0	7,319,545.0	-	326,621.7	29,913,231.7
Servicios de Salud de Oaxaca	-	1,808,730.0	11,999,652.0	15,643,304.7	29,451,686.7
Servicios de Salud de Nuevo León	25,019,908.0	-	-	-	25,019,908.0
Gobierno del Estado de Oaxaca/SS/Seguro Popular	-	-	-	15,068,872.7	15,068,872.7
Servicios de Salud de Yucatán	-	-	-	12,929,328.7	12,929,328.7
Servicios Estatales de Salud en Guerrero	-	-	-	12,666,848.6	12,666,848.6
Petróleos Mexicanos	11,719,548.4	-	-	303,659.4	12,023,207.8
Servicios de Salud del Estado de Puebla	11,194,550.0	-	-	9,221.0	11,203,771.0
Servicios de Salud del Estado de Tabasco	-	-	1,352,400.0	9,375,035.6	10,727,435.6
Servicios de Salud del Estado de Colima	-	-	620,792.8	5,903,280.9	6,524,073.7
Instituto de Seguridad Social del Estado de México y Municipios	5,813,480.0	-	-	-	5,813,480.0
Instituto de Salud del Estado de México	-	-	-	2,843,981.1	2,843,981.1
Servicios de Salud de Sonora	1,839,264.0	-	-	842,323.4	2,681,587.4
Régimen Estatal de Protección Social en Salud del Estado de Oaxaca	-	-	-	1,940,490.6	1,940,490.6
Instituto de Seguridad y Servicios Sociales de los Trabajadores del Estado de Sonora	1,637,000.0	-	-	-	1,637,000.0
Servicios de Salud de Coahuila de Zaragoza	-	18,847.7	270,604.2	756,690.2	1,046,142.1
Instituto de Servicios de Salud Pública del Estado de Baja California	10,600.0	-	-	999,475.5	1,010,075.5
Hospital General de México Dr. Eduardo Liceaga	510,040.1	16,312.5	-	-	526,352.6
Instituto de Salud para el Bienestar/Secretaría de Salud del Estado de Chiapas	208,862.9	295,404.6	-	-	504,267.5
Servicios de Salud Pública del Distrito Federal	207,860.0	-	-	293,858.8	501,718.8
Secretaría de Marina	468,356.0	-	-	-	468,356.0

CUENTA PÚBLICA 2020

Instituto de Seguridad y Servicios Sociales de los Trabajadores al Servicio de los Poderes del Estado de Puebla	389,120.0	-	-	-	389,120.0
Instituto de Salud para el Bienestar/Secretaría de Salud del Estado de Puebla	40,415.0	346,997.8	-	-	387,412.8
Instituto de Salud para el Bienestar/Secretaría de Salud del Estado de Querétaro	-	355,270.8	-	-	355,270.8
Hospital Juárez de México	339,719.8	-	-	-	339,719.8
Instituto Nacional de Cancerología	315,722.2	23,437.5	-	-	339,159.7
Instituto Nacional de Pediatría	296,272.4	9,000.0	-	-	305,272.4
Varios	1,533,807.5	1,398,690.7	-	512,294.0	3,444,792.2

b) En el mismo sentido, a continuación, se desgrega el saldo de Deudores Diversos correspondiente al 31 de diciembre de 2020 por vencimiento en días a 90, 180, menor o igual a 365 y mayor a 365:

DEUDORES DIVERSOS
(Pesos)

Deudores	Periodo de 90 días	Periodo de 180 días	Periodo menor o igual a 365 días	Periodo mayor a 365 días	Total
Total	2,506,940.4	11,711.0	344,716.6	2,066,582.1	4,929,950.1
Ramirez Negrete Fabiola	2,498,832.0	-	-	-	2,498,832.0
Centro Nacional para la Salud de la Infancia y la Adolescencia	-	-	-	1,861,155.2	1,861,155.2
Héctor Daniel González Rangel	-	11,711.0	344,018.2	-	355,729.2
AA Eduardo Guajardo y Tijerina SC	-	-	-	156,698.9	156,698.9
Urban García Oscar	5,871.6	-	-	11,142.4	17,014.0
Empleados PTU	-	-	-	16,957.6	16,957.6
Hernandez Salinas Jose Miguel	-	-	-	11,724.7	11,724.7
Marco Antonio Garcia Solis	-	-	-	7,849.4	7,849.4
Guzmán Pulido Jose Luis	902.0	-	-	-	902.0
Garcia Bañuelos Pedro	888.8	-	-	-	888.8
Velazquez Fernandez Ruth	-	-	698.5	-	698.4

CUENTA PÚBLICA 2020

Ordaz Sanchez Yessica	-	-	-	564.0	564.0
Medina Pujol Braulio	-	-	-	490.0	490.0
Metlife México	270.0	-	-	-	270.0
Pineiro Martinez Jesús Carlos	176.0	-	-	-	176.0

c) Otros Derechos a Recibir Efectivo o Equivalentes a Corto Plazo, se integra como se detalla a continuación:

OTROS DERECHOS A RECIBIR EFECTIVO O EQUIVALENTES A CORTO PLAZO
(Pesos)

Concepto	31-Dic-20	31-Dic-19
Total	179,172,150.4	147,953,576.6
I.V.A. a Favor por Recuperar	154,311,797.6	131,090,652.6
I.S.R. del Ejercicio a Favor	24,181,039.8	16,183,611.0
Otros Impuestos a Favor	679,313.0	679,313.0

DERECHOS A RECIBIR BIENES O SERVICIOS A CORTO PLAZO

El rubro de Derechos a Recibir Bienes o Servicios a corto plazo, se detallan a continuación:

DERECHOS A RECIBIR BIENES O SERVICIOS A CORTO PLAZO
(Pesos)

Concepto	31-Dic-20	31-Dic-19
Total	119,839,467.1	36,598,901.0
Anticipo a Proveedores (a)	119,830,444.3	36,589,878.2
Otros Derechos a Percibir Bienes o Servicios a Corto Plazo (b)	9,022.8	9,022.8

CUENTA PÚBLICA 2020

a) Los anticipos a proveedores se detallan a continuación:

ANTICIPO A PROVEEDORES
(Pesos)

Concepto	31-Dic-20	31-Dic-19
Total	119,830,444.3	36,589,878.2
U.A.B. Jorinis	63,041,508.0	0.0
Comisión Federal de Electricidad	20,507,472.0	20,507,472.0
Omfe, S.A.	20,199,058.1	0.0
Grupo Constructor Feral, S.A. de C.V.	11,694,984.5	11,694,984.5
Fehlmex, S.A. de C.V.	2,765,999.0	2,765,999.0
Belimed Sauter, AG	887,487.4	887,487.4
Industrias Metalmecánicas Rasch, S.A. de C.V.	242,149.8	242,149.8
Gil Samaniego Valencia Miguel	166,104.0	166,104.0
Giovanini García Juan Alberto y/o Stainless	141,733.8	141,733.8
Health Protection Agency y/o National Institute	73,713.4	73,713.4
Refrimed, S.A. de C.V.	46,536.3	46,536.3
Runkel Continuity, S.C.	27,120.0	27,120.0
Asestec-Pro, S.A. de C.V.	26,853.0	26,853.0
R.I.E.L.S.A., S.A. de C.V.	8,363.5	8,363.5
Asi Uniformes, S.A. de C.V.	1,361.5	1,361.5

b) Otros derechos a percibir bienes o servicios a corto plazo se detallan a continuación:

OTROS DERECHOS A PERCIBIR BIENES O SERVICIOS A CORTO PLAZO
(Pesos)

Concepto	31-Dic-20	31-Dic-19
Total	9,022.8	9,022.8
Sanofi Pasteur, S.A. de C.V.	9,022.8	9,022.8

DERECHOS A RECIBIR EFECTIVO O EQUIVALENTES A LARGO PLAZO

Los Derechos a Recibir Efectivo o Equivalentes a Largo Plazo al 31 de diciembre de 2020 y 31 de diciembre de 2019 son:

DERECHOS A RECIBIR EFECTIVO O EQUIVALENTES A LARGO PLAZO
(Pesos)

Concepto	31-Dic-20	31-Dic-19
Total	1,947,494.5	1,947,494.5
Depósitos en Garantía	1,947,494.5	1,947,494.5

BIENES DISPONIBLES PARA SU TRANSFORMACIÓN O CONSUMO (INVENTARIOS)

Los inventarios de materiales, materia prima y productos terminados se registran a su costo de adquisición y se valúan a costos promedios. Los valores así determinados no exceden a los de mercado. La estimación para materiales obsoletos y de lento movimiento se determina en base a la "política para determinación de lentos y nulos movimientos de existencias en los almacenes (materiales y/o materias primas)" y sobre los estudios que realiza la administración de la Entidad.

Siendo Birmex una empresa constituida como sociedad anónima, productora y comercializadora de diversos productos para el sector salud, compitiendo con proveedores nacionales e internacionales para la venta de vacunas y faboterápicos principalmente, es necesario establecer una adecuada planeación tanto de producción como de comercialización.

Los costos resultan la herramienta indispensable para la planeación estratégica de las operaciones de Birmex, ya que de su análisis se determinan desviaciones o costos innecesarios, como puede ser mano de obra improductiva o materia prima con precios muy altos o bien que la capacidad instalada de producción no es utilizada en su totalidad.

Por ello Birmex maneja un Sistema de Costos Absorbentes e Históricos, en el que aplica la totalidad del gasto de operación en los productos que están en proceso de producción, independientemente del volumen que produzca por periodo o ejercicio, ya que este sistema es conveniente porque refleja de manera objetiva la información financiera.

Con la finalidad de llevar un control efectivo en los Inventarios de la Entidad, se llevó a cabo durante el Ejercicio Fiscal 2020, un inventario anual en los siguientes almacenes:

Almacén de Materiales - Tlalnepantla

Almacén de Producto Terminado - Planta Cuautitlán

Almacén del Instituto Nacional de Higiene

Almacén del Instituto Nacional de Virología

CUENTA PÚBLICA 2020

Al 31 de diciembre de 2020, el almacén de Producto Terminado asciende a \$719,054,146.2 pesos y se compone primordialmente por los siguientes biológicos:

ALMACÉN PRODUCTO TERMINADO
(Pesos)

Producto	Importe	Porcentaje
Total	719,054,146.2	100.0 %
Vacuna Triple Viral 1 Dosis	316,586,778.6	44.1 %
Vacuna BCG 10 Dosis	159,907,457.9	22.2 %
Vacuna Sarampión Rubeola 10 Dosis	91,683,508.7	12.8 %
Vacuna Antiinfluenza 10 Dosis	21,360,676.0	3.0 %
Vacuna Triple DPT	19,578,568.4	2.7 %
Ciclofosfamida 500 mg. Envase con 1 Frasco	13,909,950.0	1.9 %
Vacuna Antipoliomielítica Bivalente 20 Dosis	13,533,657.3	1.9 %
Vacuna Antiinfluenza Fluzone Fco. 5 ml.	12,870,118.5	1.8 %
Carboplatino 150 mg. Est. Xi Bbo.	10,820,600.3	1.5 %
Faboterápico Polivalente Antialacrán 1 Dosis	9,437,909.1	1.3 %
Faboterápico Polivalente Antiviperino 1 Dosis	8,976,435.6	1.2 %
Lamivudina - Zidovudina	7,318,243.8	1.0 %
Vacuna Sarampión Rubeola 1 Dosis	6,696,203.7	0.9 %
Paclitaxel Solución Inyectable	6,589,759.8	0.9 %
Cisplatino 10 mg. Envase con un Frasco Ámpula	5,440,574.8	0.8 %
Etoposido Solución Inyectable 100 mg.	3,539,790.7	0.5 %
Epirubicina Solución Inyectable 50 mg.	3,115,329.1	0.4 %
Doxorubicina 10 mg	1,809,707.6	0.3 %
Metotrexato. Solución Inyectable 50 mg	1,645,926.3	0.2 %
Otras Vacunas / Medicamentos	4,232,950.0	0.6 %

CUENTA PÚBLICA 2020

Por su parte el valor de los Inventarios de Materias Primas, Materiales y Suministros para Producción, al 31 de diciembre de 2020, ascienden a \$19,427,903.8 pesos las principales partidas, son:

ALMACÉN DE MATERIAS PRIMAS, MATERIALES Y SUMINISTROS PARA PRODUCCIÓN
(Pesos)

Producto	Importe	Porcentaje
Total	19,427,903.8	100.0 %
Envase Gotero Vacuna Antipoliomelítica	5,863,258.5	30.2 %
Multicharola de 10 Niveles Desechables	2,141,170.2	11.0 %
Strip Completo de 5 Monodosis 2.5 ml.	1,721,783.6	8.9 %
Micropla Plas para Cultivo Tej. 96 Po. F. Pla.	901,320.6	4.6 %
Cell Factory 10 Charolas	615,610.4	3.2 %
Botella Est. 175 cm ² para Cultivo de Tejidos	608,507.5	3.1 %
KQCL Kit Cromogénico o Turbidimétrico	480,000.0	2.5 %
Filtro Tipo Bolsa TP-45S	468,968.6	2.4 %
Frasco Vidrio Claro 5 ml. Boca de 20 mm.	350,467.4	1.8 %
Filtro AB H 99.99% 24x36x5 7/8m A"	299,375.1	1.5 %
Tapón Clor. Neutro 20 mm. c/Ventana Ultra Gris	253,169.0	1.3 %
Frasco de Vidrio Claro de 5 mm Boca 20 mm	194,359.1	1.0 %
Filtro Tipo Cartucho FP Minipleat R	193,681.9	1.0 %
Filtro Hepa 24x48x3 T. 22 Minipleat"	161,030.4	0.8 %
Sal de Grano Limpia Industrial	158,014.3	0.8 %
Filtro Tipo Cartucho de Alta Eficiencia	157,624.6	0.8 %
Filtro ABS Eficiente 95% de 12x24x11 ½	155,612.8	0.8 %
Filtro Durapore 0.22 30 CVGL 73TP3"	147,500	0.8 %
Otros Insumos	4,556,449.8	23.5 %

CUENTA PÚBLICA 2020

La integración del rubro de inventarios al 31 de diciembre de 2020 y 2019, se conforma de la siguiente manera:

INTEGRACIÓN DE INVENTARIOS
(Pesos)

Concepto	31-Dic-20	31-Dic-19
Total	963,754,739.4	775,934,581.3
Inventarios de Mercancías Terminadas	719,054,146.2	504,733,783.7
Inventarios de Mercancías en Proceso de Elaboración	212,631,891.7	239,151,313.0
Inventarios de Materias Primas, Materiales y Suministros para Producción	19,427,903.8	28,116,685.5
Almacén de Materiales y Suministros	12,640,797.7	3,932,799.1

A continuación, se presenta el almacén de materiales y suministros de consumo por rubro:

ALMACÉN DE MATERIALES Y SUMINISTROS DE CONSUMO
(Pesos)

Producto	Importe	Porcentaje
Total	12,640,797.7	100.0 %
Material de Limpieza	10,559,429.2	83.6 %
Materiales y Útiles para el Procesamiento en Equipos y Bienes Informáticos	988,851.5	7.8 %
Materiales y Útiles de Oficina	391,994.0	3.1 %
Refacciones, Accesorios y Herramientas	297,041.0	2.3 %
Vestuarios, Uniformes y Blancos	245,845.1	1.9 %
Prendas de Protección	102,422.7	0.8 %
Otros Servicios Comerciales	51,779.0	0.4 %
Materiales Complementarios	3,435.2	0.1 %

INVERSIONES FINANCIERAS

"Sin información que revelar"

CUENTA PÚBLICA 2020

BIENES MUEBLES, INMUEBLES E INTANGIBLES

Los Bienes Muebles al 31 de diciembre de 2020 y 2019, se componen de los siguientes rubros:

Concepto	BIENES MUEBLES (Pesos)					
	Monto	Revaluación	Saldo	Monto	Revaluación	Saldo
	Histórico	31-Dic-20		Histórico	31-Dic-19	
Total	\$ 531,011,202.8	71,880.8	531,083,083.6	\$ 532,490,812.0	71,880.8	532,562,692.7
Mobiliario y Equipo de Administración	28,758,830.1	708.0	28,759,538.2	30,254,088.3	708.0	30,254,796.3
Equipo e Instrumental Médico y de Laboratorio	263,382,167.9	66,917.1	263,449,084.9	263,450,014.9	66,917.1	263,516,931.9
Equipo de Transporte	2,122,164.0	-	2,122,164.0	2,122,164.0	-	2,122,164.0
Maquinaria, Otros Equipos y Herramientas	235,443,847.0	4,255.7	235,448,102.7	235,360,351.0	4,255.7	235,364,606.7
Activos Biológicos	1,304,193.8	-	1,304,193.8	1,304,193.8	-	1,304,193.8

Producto de la conciliación contable - física se reporta el avance al 31 de diciembre de 2020:

Registro - Contable	Valor de la Relación de Bienes Muebles	Conciliación
531,083,083.6	531,083,083.6	-

CUENTA PÚBLICA 2020

Los Bienes Inmuebles, Infraestructura y Construcciones en Proceso al 31 de diciembre de 2020 y 2019 son:

BIENES INMUEBLES

(Pesos)

Concepto	Monto Histórico	Revaluación	Saldo	Monto Histórico	Revaluación	Saldo
		31-Dic-20		31-Dic-19		
Total	\$ 1,169,460,247.3	67,266,043.5	1,236,726,290.8	\$ 1,162,451,408.2	67,266,043.5	1,229,717,451.7
Terrenos	212,930,967.5	-	212,930,967.5	212,930,967.5	-	212,930,967.5
Edificios no Habitacionales	442,100,314.2	67,266,043.5	509,366,357.7	442,100,314.2	67,266,043.5	509,366,357.7
Construcciones en Proceso en Bienes Propios (1)	514,428,965.5	-	514,428,964.5	507,420,126.5	-	507,420,125.5

Producto de la conciliación contable - física se reporta el avance al 31 de diciembre de 2020.

Registro - Contable	Valor de la Relación de Bienes Inmuebles	Conciliación
1,236,726,290.8	1,236,726,290.8	-

CUENTA PÚBLICA 2020

ACTIVOS INTANGIBLES

Los activos intangibles al 31 de diciembre de 2020 y 2019 son:

ACTIVOS INTANGIBLES

(Pesos)

Concepto	31-Dic-20	31-Dic-19
Total	\$ 18,000,097.4	\$ 18,028,350.0
Software	23,254,412.7	23,254,412.7
Amortización Software	(5,254,347.7)	(5,254,347.7)
Licencias	5,040,287.9	5,040,287.9
Amortización Licencia Software	(5,040,255.9)	(5,012,003.8)

ESTIMACIÓN POR PÉRDIDA O DETERIORO DE ACTIVOS CIRCULANTES

INTEGRACIÓN DE ESTIMACIONES

(Pesos)

Concepto	31-Dic-20	31-Dic-19
Total	(97,699,619.0)	(99,579,820.3)
Estimación para Cuentas Incobrables por Derechos a Recibir Efectivo o Equivalentes (a)	(14,830,885.8)	(14,879,452.7)
Estimación por Deterioro de Inventarios (b) y (c)	(82,868,733.4)	(84,700,367.6)

a) La estimación para cuentas de cobro dudoso al 31 de diciembre de 2020, se integra por \$12,969,730.6 pesos para clientes y \$ 1,861,155.2 pesos para deudores diversos.

El artículo 58 fracción XVII de la Ley Federal de las Entidades Paraestatales establece que es facultad indelegable del Órgano de Gobierno "Aprobar las normas y bases para cancelar adeudos a cargo de terceros y a favor de la entidad paraestatal cuando fuere notoria la imposibilidad práctica de su cobro".

CUENTA PÚBLICA 2020

- b) Al 31 de diciembre de 2020 el saldo de la reserva para baja de inventarios se integra por un importe de \$82,868,733.4 pesos, que se componen primordialmente por producto terminado fuera de especificaciones, que se encuentra en el Almacén y el importe es de \$44,515,192.1 pesos.
- c) Por \$12,545,728.1 pesos, los cuales se originan principalmente del análisis realizado por la Gerencia de Almacenes de Materia Prima y Producto Terminado a los productos de nulo o lento movimiento que se identificaron al 31 de diciembre de 2020, siendo éstos principalmente materia prima. El criterio para la determinación de la estimación se realiza con base a la identificación de los artículos caducos y de lento y nulo movimiento al cierre del ejercicio.

DEPRECIACIÓN, DETERIORO Y AMORTIZACIÓN ACUMULADA DE BIENES E INTANGIBLES

Las Depreciación, Deterioro y Amortización Acumulada de Bienes e Intangibles al 31 de diciembre de 2020 y 31 de diciembre de 2019, se integran a continuación:

Concepto	31-Dic-20	31-Dic-19
Total	\$ (536,934,113.4)	\$ (513,472,120.5)
Depreciación Acumulada de Bienes Inmuebles	(215,523,215.6)	(201,175,979.1)
Depreciación Acumulada de Bienes Muebles	(320,106,703.9)	(310,991,947.5)
Depreciación Acumulada de Activos Biológicos	(1,304,193.8)	(1,304,193.8)
Depreciación Acumulada de Activo Intangible	-	-

El Consejo Nacional de Armonización Contable (CONAC) emitió lineamientos para el registro de la depreciación de los bienes propiedad de la entidad, publicando las Reglas Específicas de Registro y Valoración de Patrimonio el 13 de diciembre de 2011, teniendo como última actualización la publicada el 27 de diciembre de 2017, así como los Parámetros de Estimación de Vida Útil publicados el 13 de diciembre de 2011.

CUENTA PÚBLICA 2020

A continuación, se detallan las tasas de depreciación que aplica la empresa por tipo de bien, y se muestra de manera informativa las tasas de referencia establecidas por el CONAC:

Concepto	Tasa de Depreciación BIRMEX	Tasa de Depreciación Parámetros de Estimación de Vida útil
Otros Bienes Inmuebles (Edificios)	5%	5%
Mobiliario y Equipo de Administración	10%	10%
Equipo e Instrumental Médico y de Laboratorio (1)	10%	10%
Equipo de Transporte (2)	25%	20%
Maquinaria, Otros Equipos y Herramientas	10%	10%
Activos Biológicos	100%	20%

- (1) El equipo e Instrumental Médico y de Laboratorio, en la entidad se refiere a maquinaria y equipo que se utiliza en las áreas de producción, por lo que se clasifica como tal para efectos de depreciación (maquinaria u otros equipos).
- (2) Equipo de Transporte, este activo ya se acabó de depreciar, por lo que el dato es histórico lo que se depreció en el pasado.

En el mismo sentido la citada normatividad aplicable a la empresa, así como las Normas de Información Financiera y los Postulados Básicos, establecen que las tasas de depreciación de los activos, así como la estimación de la vida útil de un bien será una cuestión de criterio basada en la experiencia que el ente público tenga con activos similares. Por lo antes expuesto la empresa se ha basado en la experiencia de las diversas normatividades aplicables a la misma en el pasado y vigentes, así como en la experiencia del personal encargado del control y registro de los activos, por lo que con base en lo señalado la depreciación se determina de acuerdo al procedimiento de línea recta siendo las tasas de depreciación las mismas para efectos fiscales y contables.

En relación al edificio y bienes muebles, de la planta de Cuautitlán, que fueron otorgados en Comodato, en el ejercicio 2018 se realizó el ajuste correspondiente referente a la depreciación aplicada en ejercicios anteriores desde septiembre 2015 al ejercicio 2018.

La aplicación de las tasas de depreciación no genera diferencias materiales en la información, por lo que no se desvirtúa la veracidad de la información financiera.

ACTIVOS DIFERIDOS

Los activos diferidos al 31 de diciembre de 2020 y al 31 de diciembre de 2019 se integran a continuación:

INTEGRACIÓN ACTIVOS DIFERIDOS
(Pesos)

Concepto	31-Dic-20	31-Dic-19
Total	300,781,144.01	335,491,010.3
Estudios, Formulación y Evaluación de Proyectos	41,550,090.1	42,747,462.3
Otros Activos Diferidos (ISR y PTU Diferida)	259,231,054.0	292,743,548.0

Con el propósito de contar con información precisa en relación con el desarrollo de los proyectos de investigación a cargo de la Dirección General Adjunta de Operaciones (DGAO), se llevó a cabo el análisis de cada uno de los proyectos en proceso de investigación y/o desarrollo, en virtud de la necesidad de vincular la contribución de cada proyecto con las finalidades de la entidad y la revisión de los procedimientos actuales de evaluación de su viabilidad.

Proyectos vigentes:

- Mejoramiento de producto: Línea de Faboterápicos Polivalentes.
- Mejoramiento de producto: Purificación del Suero Antiviperino Polivalente.
- Optimización del proceso de producción de vacunas Pertussis de Células completas (Vacuna DPT)
- Elaboración de Vacuna: Pertussis de Acelular de dos componentes (Vacuna DPaT)
- Elaboración de Vacuna: Pertussis de Acelular de dos componentes (Vacuna Tdpa)
- Mejoramiento de producto: Toxoide Tetánico Diftérico (Td)
- Determinación de Capacidad Neutralizante Faboterápicos Antiviperino y Antialacrán producidos por Birmex, de las actividades tóxicas de venenos de especies endémicas de serpientes y alacrán de Estados Unidos de América.
- Desarrollo de una plataforma tecnológica para la producción de un antiveneno polivalente, contra venenos de serpientes de África Sub-sahariana.
- Determinar y establecer las condiciones para la producción de las vacunas doble y triple viral (Sarampión-Rubeola, Sarampión-Rubeola-Parotiditis) primera fase.
-

CUENTA PÚBLICA 2020

OTROS ACTIVOS CIRCULANTES

Otros activos circulantes al 31 de diciembre de 2020 y 31 de diciembre de 2019 son los conformados por pagos anticipados que se realizaron:

INTEGRACIÓN PAGOS ANTICIPADOS (Pesos)

Concepto	31-Dic-20	31-Dic-19
Total	-	3,676,271.5
I.S.R. Retenidos Ejercicios Posteriores a 2006	-	3,676,271.5

PASIVO

CUENTAS POR PAGAR A CORTO PLAZO

Representa los adeudos de la Entidad, que deberá pagar en un plazo menor o igual a doce meses, al 31 de diciembre de 2020 y al 31 de diciembre de 2019, el rubro de cuentas por pagar a corto plazo se integra de la siguiente forma:

CUENTAS POR PAGAR A CORTO PLAZO (Pesos)

Concepto	31-dic-20	31-dic-19
Total	1,457,745,385.2	677,145,924.4
Servicios Personales (a)	14,660,561.8	3,612,897.7
Proveedores (b)	1,414,309,752.8	656,223,146.3
Retenciones y Contribuciones por Pagar a C.P. (c)	24,602,390.3	13,123,834.0
Otras Cuentas por Pagar a Corto Plazo (d)	4,172,680.3	4,186,046.4

CUENTA PÚBLICA 2020

(a) La cuenta de pasivo denominada Servicios Personales, representa las obligaciones por concepto de sueldos, salarios y otras remuneraciones, comprende, además, el monto de las aportaciones patronales en un plazo menor o igual a doce meses, el cierre al 31 de diciembre de 2020 y al 31 de diciembre de 2019 el rubro se integra de la siguiente forma:

SERVICIOS PERSONALES		
(Pesos)		
Concepto	31-Dic-20	31-Dic-19
Total	14,660,561.8	3,612,897.7
Sueldos y Salarios por Pagar	329,486.0	3,609,738.7
Participación de los Trabajadores en las Utilidades (PTU)	14,331,075.8	3,159.0

(b) La cuenta de pasivo denominada Proveedores, representa los adeudos derivados de la compra de bienes o servicios requeridos para la operación de la empresa, con vencimiento menor o igual a doce meses, al cierre de diciembre 2020, esta cuenta se integra de la siguiente forma:

Concepto	31 de Diciembre del 2020			
	Proveedores	Moneda Nativa	TC	Moneda Nacional
Dólares	\$	25,482,842.0	19.9487	\$ 508,349,576.0
Euros		339,450.0	24.4052	8,284,342.0
Libras		8,094.0	27.2579	220,625.0
Pesos		898,700,302.0		898,700,302.0
Saldo al cierre Proveedores Diciembre 2020	\$	924,530,688.0		\$ 1,415,554,845.0

CUENTA PÚBLICA 2020

Con la finalidad de proporcionar un mayor detalle de los rubros, a continuación, se desagrega el saldo de Proveedores correspondiente al 31 de diciembre 2020 por su vencimiento en días a 90, 180, menor o igual a 365 y mayor a 365:

Nombre	Periodo de 90 Días	Periodo de 180 Días	Periodo menor o igual a 365 días	Periodo Mayor a 365 días	Saldo
TOTAL	1,010,795,868.5	362,787,914.2	20,440,322.6	21,530,739.5	1,415,554,844.8
SANOPI PASTEUR, S.A. DE C.V.	779,508,787.8	-	-	679.8	779,509,467.6
SERUM INSTITUTE INC	155,169,805.9	323,004,034.0	-	-	478,173,840.0
MERCK SHARP & DOHME COMERCIALIZADORA, S DE R.L. DE	25,756,379.8	33,871,452.8	5,269,595.2	4,594.6	64,902,022.4
NEURONIC MEXICANA S.A. DE C.V.	12,635,874.2	5,912,427.2	-	-	18,548,301.5
SUMINISTRADOR DE VACUNAS, S.A. DE C.V.	-	-	15,159,430.0	-	15,159,430.0
BAXTER, S.A. DE C.V.	7,455,450.0	-	-	-	7,455,450.0
LABORATORIOS RICHMOND S.A.C.I.F.	6,612,395.6	-	-	-	6,612,395.6
BELIMED SAUTER AG	-	-	-	4,210,580.3	4,210,580.3
CIPLA LTD	3,511,230.5	-	-	-	3,511,230.5
LAB. DE CALIBRACION Y PRUEBAS SIMCA, S.DE R.L.	2,849,993.6	-	-	610,010.4	3,460,003.9
AQVIDA GMBH	2,880,916.7	-	-	-	2,880,916.7
AUTOTRANSPORTES COVA, S.A DE C.V	2,739,345.3	-	-	-	2,739,345.3
SOLUCIONES ESTRATEGICAS LOG, S.A. DE C.V.	-	-	-	1,856,000.0	1,856,000.0
MAAT ABOGADOS, S.C.	1,818,880.0	-	-	-	1,818,880.0
GOBIERNO DEL DISTRITO FEDERAL	-	-	-	1,498,969.2	1,498,969.2
CANJES DEL PRODUCTO POR EL PROVEEDOR	1,245,092.0	-	-	-	1,245,092.0
BPACK SA DE C V	-	-	-	1,192,267.5	1,192,267.5
INDUSTRIA BIOSELEC, S.A. DE C.V.	-	-	-	1,086,606.5	1,086,606.5
PFIZER, S.A. DE C.V.	1,039,716.0	-	-	-	1,039,716.0
JET VAN CAR RENTAL, S.A DE C.V.	-	-	-	904,916.5	904,916.5
EOLIS AMERICA LATINA, S.A. DE C.V.	-	-	-	900,790.9	900,790.9
P&C LIMPIEZA, S.A. DE C.V.	736,754.0	-	-	-	736,754.0

CUENTA PÚBLICA 2020

SOLUCIONES INOVACON , S.A. DE C.V.	728,889.2	-	-	-	728,889.2
COMISION FEDERAL DE ELECTRICIDAD	682,340.0	-	-	-	682,340.0
MARKEN LIMITED	-	-	-	649,796.1	649,796.1
MOLT NET, S.A. DE C.V.	-	-	-	626,100.7	626,100.7
MILLIPORE, S.A. DE C.V.	-	-	-	624,813.1	624,813.1
DISEÑO Y CONST DE PLANTAS FARMACEUTICAS, SA DE CV.	-	-	-	600,000.0	600,000.0
SERVS ESPECIALIZADOS EN SALUD Y AMBIENTE S.A. C.V.	561,380.8	-	-	-	561,380.8
MARKEN LIMITED	531,529.3	-	-	-	531,529.3
ARES CONTROL S.A. DE C.V.	440,715.0	-	-	53,592.0	494,307.0
MACELUMM DE MEXICO, S.A. DE C.V.	290,372.1	-	-	142,115.7	432,487.8
ESPACIOS EN RED Y SERVICIOS, S.A. DE C.V.	-	-	-	419,533.3	419,533.3
ABAA METROLOGIA, S.A. DE C.V.	405,949.0	-	-	-	405,949.0
J. REFUGIO GUILLERMO VITE	-	-	-	403,181.4	403,181.4
CORPORATIVO CYMAZ, S.A. DE C.V.	-	-	-	389,114.5	389,114.5
REFRIMED, S.A. DE C.V.	-	-	-	353,206.2	353,206.2
SCHERING PLOUGH, S.A. DE C.V.	-	-	-	336,460.8	336,460.8
CONSORCIO DE MITO Y TRANSFORMACI PLASTICA SA DE CV	317,122.0	-	-	-	317,122.0
GIL SAMANIEGO VALENCIA MIGUEL	-	-	-	310,884.6	310,884.6
COMISION FEDERAL DE ELECTRICIDAD	308,248.0	-	-	-	308,248.0
TESORERIA DEL GOBIERNO DE LA CIUDAD DE MEXICO	292,313.0	-	-	-	292,313.0
MERCK, S.A. DE C.V.	183,280.0	-	-	78,994.6	262,274.6
UBICACION TECNOLOGICA EN LINEA, S.A. DE C.V.	257,728.8	-	-	-	257,728.8
RUNKEL CONTINUITY SC	-	-	-	253,628.2	253,628.2
COMISION FEDERAL DE ELECTRICIDAD	252,690.0	-	-	-	252,690.0
VARIOS	1,582,689.8	-	11,297.4	4,023,902.7	5,617,889.9

CUENTA PÚBLICA 2020

(c) El rubro denominado Retenciones y Contribuciones por pagar a corto plazo, representa las retenciones efectuadas a contratistas y proveedores de bienes y servicios, las retenciones sobre las remuneraciones realizadas al personal, así como las contribuciones por pagar y el IVA incluido, entre otras, cuya liquidación se prevé realizar en un plazo menor o igual a doce meses, al cierre de diciembre 2020 y 31 de diciembre de 2019 esta cuenta se integra de la siguiente forma:

RETENCIONES Y CONTRIBUCIONES POR PAGAR A CORTO PLAZO
(Pesos)

Concepto	31-Dic-20	31-Dic-19
Total	24,602,390.3	13,123,834.0
I.V.A. por Pagar Cobrado a la Tasa 16%	6,989,629.6	1,167,572.1
I.V.A. por Pagar Pendiente de Cobro a la Tasa 16%	6,818,602.7	1,812,295.2
Impuestos sobre Sueldos y Salarios	4,072,897.2	5,651,340.5
Seguro de Cesantía en Edad Avanzada y Vejez (Trabajador)	878,060.9	843,879.1
Impuesto Sobre Nóminas D.F.	778,116.1	911,616.5
Cuotas para la Vivienda (FOVISSSTE)	670,031.5	642,268.5
I.S.R. Retenido por Pagos al Extranjero	497,796.0	266,802.6
Cuotas al ISSSTE Empresa	460,819.6	118,521.4
Seguro de Cesantía en Edad Avanzada y Vejez	421,162.8	403,540.6
Ahorro Solidario Empresa	389,763.8	391,296.9
Amortización FOVISSSTE	337,414.9	0.0
Retención de IVA Transportistas al 4%	271,724.8	202,376.5
Aportaciones al Sistema de Ahorro para el Retiro (2% SAR)	268,955.3	258,070.2
Cuotas para el Fondo de Ahorro del Personal Civil	266,691.5	0.0
Retención de I.V.A. al 6% por Servicios Prestados	231,712.6	0.0
Cuotas ISSSTE Trabajador	208,986.2	52,071.6
Cuotas para el Fondo de Ahorro del Personal Civil	184,548.6	0.0
Préstamo a Mediano Plazo (ISSSTE)	181,477.1	0.0
Seguro de Vida Individual Aseguradora Hidalgo, S.A.	145,636.1	0.0
Ahorro Solidario Empleado	122,453.3	122,925.4
Cuotas Sindicales	82,476.4	0.0
Impuesto sobre Erogaciones Pagadas al Estado de México	51,345.1	45,088.8
Retención de I.V.A. Honorarios al 10.67%	47,165.0	91,243.7
I.S.R. (Honorarios)	44,213.0	85,521.4
Retenciones del Impuesto sobre Erogaciones Pagadas al Estado de México	25,094.7	41,661.0
Otras Retenciones	155,615.5	15,742.0

Las retenciones y contribuciones por pagar se pagan en la fecha de su causación, de acuerdo a lo establecido en las disposiciones fiscales y legales aplicables.

CUENTA PÚBLICA 2020

(d) Otras Cuentas por Pagar a Corto Plazo

El saldo en este rubro representa los adeudos de la Entidad con terceros pagaderos en un plazo menor o igual a doce meses, el saldo de acreedores diversos al cierre de diciembre 2020 y diciembre de 2019, se integra de la siguiente forma:

OTRAS CUENTAS POR PAGAR A CORTO PLAZO
(Pesos)

Concepto	31-Dic-20	31-Dic-19
Total	4,172,680.3	4,186,046.4
Secretaría de Salud	1,658,716.0	1,658,716.0
Tesorería de la Federación	1,382,193.4	1,382,193.4
Sanofi Pasteur	905,431.1	905,431.1
Salud de Tlaxcala	131,016.4	131,016.4
Consejo Nacional de Vacunación (S.S.)	33,346.7	33,346.7
Otros	61,976.7	75,342.8

Con la finalidad de proporcionar un mayor detalle de los rubros, a continuación, se desagrega el saldo de Acreedores Diversos del rubro de "Otras Cuentas por Pagar a Corto Plazo" correspondientes al 31 de diciembre de 2020 por su vencimiento en días a 90, 180, menor o igual a 365 y mayor a 365:

Nombre	Periodo de 90 Días	Periodo de 180 Días	Periodo de 365 Días	Periodo de más de 365 Días	Total
Total	2,153,139.0	-	13,406.0	4,147,592.0	6,314,137.0
Secretaria de Salud		-	-	1,658,716.0	1,658,716.0
Tesorería de la Federación		-	-	1,382,193.0	1,382,193.0
Sanofi Pasteur, S.A.		-	-	905,431.0	905,431.0
CTA PTE de contrarecibos s/apli de cheques	1,792,065.0	-	13,406.0	6,500.0	1,811,971.0
Salud de Tlaxcala		-	-	131,016.0	131,016.0
Consejo Nacional de Vacunación (S.S.)		-	-	33,347.0	33,347.0
Servicio de Salud del Estado de Tabasco		-	-	23,490.0	23,490.0
Global Product Trade SA de C V		-	-	5,591.0	5,591.0
Otras Cuentas por Pagar		-	-	659.0	659.0

CUENTA PÚBLICA 2020

Terra Farma S.A. de C.V.		-	-	636.0	636.0
Igor Oswaldo Rosette Valencia		-	-	12.0	12.0
ISR a favor en calculo anual a trabajadores	31,588.0	-	-		31,588.0
Sueldos y Salarios por pagar	329,486.0	-	-		329,486.0

PASIVOS DIFERIDOS A CORTO PLAZO

El saldo en este rubro representa obligaciones de la Entidad, cuyo beneficio se recibió por anticipado y se reconocerá en un plazo menor o igual a doce meses. El 100% del saldo corresponde a Ingresos cobrados por adelantado a corto plazo (anticipos de clientes), obligaciones por el cobro anticipado de bienes y/o servicios que presta Birmex, en un plazo menor o igual a doce meses.

INGRESOS COBRADOS POR ADELANTADO CORTO PLAZO
(Pesos)

Concepto	31-Dic-20	31-Dic-19
Total	2,683.9	157,675.0
Anticipo de Clientes	2,683.9	157,675.0

PROVISIONES A CORTO PLAZO

El rubro de provisiones a Corto Plazo se detalla a continuación:

PROVISIONES A CORTO PLAZO
(Pesos)

Concepto	31-Dic-20	31-Dic-19
Total	133,967.6	0.0
Provisión Finiquitos y Liquidaciones	118,825.0	0.0
Pasivos	15,142.6	0.0

PROVISIONES A LARGO PLAZO (OBLIGACIONES LABORALES)

El rubro Otras provisiones a Largo Plazo se componen por dos conceptos, los cuales se detallan a continuación:

PROVISIONES A LARGO PLAZO		
(Pesos)		
Concepto	31-Dic-20	31-Dic-19
Total	126,854,838.0	103,789,119.8
Obligaciones Laborales (a)	123,666,478.7	98,450,446.5
Canje del producto por el proveedor	1,245,091.8	1,245,091.8
Litigios en Proceso (b)	1,943,267.5	4,093,581.5

a) OBLIGACIONES LABORALES

BENEFICIOS A EMPLEADOS

El objetivo principal de la NIF D-3 "Beneficios a los Empleados" es valorar actuarialmente los pasivos laborales de Primas de Antigüedad e Indemnización Legal y que las Entidades económicas, reconozcan, valúen y presenten en sus estados financieros los costos y pasivos que van adquiriendo por efecto del servicio que reciben de su personal, a través de los años. De esta manera se constituye una reserva contable para poder afrontar las contingencias futuras que se puedan presentar por concepto del pasivo laboral.

El 1 de enero de 2016 entraron en vigor los nuevos lineamientos de la Norma de Información Financiera D-3, dentro de los más importantes están:

* Clasificación de los beneficios a los empleados en: 1) beneficios directos a corto y largo plazo, 2) beneficios por terminación (los cuales están definidos de distinta forma a la NIF D-3 anterior) y 3) beneficios post-empleo.

* Sustitución de los beneficios por terminación y beneficios al retiro de la NIF D-3 anterior, por Beneficios Post-Empleo, que consideran la totalidad del pasivo.

* La reserva de pasivos laborales, nombrada Pasivo/(Activo) Neto de Beneficios Definidos, se determina como la diferencia entre OBD y Activos del Plan.

* La provisión del ejercicio, Costo Neto del Periodo, tiene una nueva integración y reglas. Dentro de estas, el Costo Laboral del Servicio Pasado se debe reconocer directamente en los resultados del ejercicio.

* Definición del techo de los activos del plan, que limita el monto de los activos a reconocer dentro de la reserva de pasivos laborales, de acuerdo a la obligación máxima.

* Nuevo concepto de Remediones, constituido por las Pérdidas/(Ganancias) Actuariales, que deben ser reconocida en Otros Resultados Integrales (ORI) en el Capital. El saldo de esta cuenta se debe reciclar en los resultados del ejercicio, con base en la Vida Laboral Promedio Remanente (VLPR).

* Cambio en las reglas para la identificación y cálculo de eventos especiales de Liquidación Anticipada de Obligaciones.

A finales del ejercicio 2016, surgió un documento de Mejoras a las Normas de Información Financiera, vigentes a partir del 1º de enero de 2017, que para la NIF D-3 plantea los siguientes cambios.

* La posibilidad de poder reconocer en los resultados del ejercicio que se está cerrando, el monto de las Remediones generadas en el mismo año o continuar con el reconocimiento de éstas en Otros Resultados Integrales (ORI) y su reciclaje en el resultado del siguiente ejercicio.

* Para las entidades que al cierre del ejercicio 2016 realizaron el reconocimiento de las Remediones con cargo a la cuenta de ORI, podrán continuar con esta metodología si así lo desean; sin embargo, si la empresa está interesada en realizar el cambio de metodología al reconocimiento directo a resultado del ejercicio, será necesario aplicar de manera retrospectiva esta mejora.

*Por motivos de comparabilidad de los estados financieros, la opción elegida deberá ser consistente a lo largo del tiempo y para todos los planes. Si la empresa decide realizar cambios futuros, siempre se deberán aplicar de manera retrospectiva estos cambios.

*Por último, esta mejora propone que la tasa de descuento a utilizar en la determinación del valor presente de los pasivos laborales debe ser una tasa de mercado libre de riesgo, que represente el valor del dinero en el tiempo, por lo que se posibilita utilizar, en forma indistinta, ya sea la tasa de mercado de bonos gubernamentales o la tasa de mercado de bonos corporativos de alta calidad siempre y cuando esta última se obtenga de información clara y de fácil acceso.

CUENTA PÚBLICA 2020

A continuación, se presentan los resultados obtenidos en las valuaciones actuariales de Prima de Antigüedad e Indemnización Legal, bajo los lineamientos de la NIF D-3 al 31 de diciembre de 2020.

Beneficiario	Prima de Antigüedad	Indemnización Legal
1. Pasivo / (Activo) Neto de Beneficios Definidos	\$	\$
Obligaciones de Beneficios Definidos	20,840,858	102,697,118
Activos del Plan	-	-
Situación de Financiamiento Déficit / (Superávit)	20,840,858	102,697,118
Exceso de Activos del Plan no reconocido debido al Techo de los Activos	-	-
Pasivo / (Activo) Neto de Beneficios Definidos al 31 de diciembre de 2020	20,840,858	102,697,118
2. Pagos Esperados para los próximos 10 años		
Año 2021	1,046,745	2,165,348
Año 2022	1,172,802	3,113,746
Año 2023	1,705,183	5,936,480
Año 2024	1,145,533	2,908,530
Año 2025 a 2029	8,570,318	32,808,613

II. NOTAS AL ESTADO DE ACTIVIDADES

INGRESOS DE GESTIÓN

Los rubros que se presentan en el Estado de Actividades de acuerdo a las Normas y Metodología para la Emisión de Información y Estructura de los Estados Financieros Básicos de la Entidad y Características de sus Notas emitidas por el CONAC, reconociendo los ingresos al momento de facturar y los gastos de igual forma al momento de recibir el bien o servicio y contar con la documentación que soporte la operación.

INGRESOS DE GESTIÓN

(Pesos)

Concepto	31-Dic-20	31-Dic-19
Total	4,051,418,510.9	4,747,545,876.1
Ingresos por Venta de Bienes y Servicios	4,051,418,510.9	4,747,545,876.1

GASTOS Y OTRAS PÉRDIDAS

De acuerdo a los Lineamientos Generales para las entidades que conforman el Sector Paraestatal para la Integración de la Cuenta de la Hacienda Pública Federal y emisión de estados financieros, se consideró el Costo de Ventas como un gasto de funcionamiento, el cual se incluyó al 100.0% en el rubro "Materiales y Suministros".

COSTO DE VENTAS

(Pesos)

Concepto	31-Dic-20	31-Dic-19
Total	3,836,028,205.1	4,396,657,337.4
Costo de Ventas	3,836,028,205.1	4,396,657,337.4

III. NOTAS AL ESTADO DE VARIACIÓN EN LA HACIENDA PÚBLICA

A continuación, se describen las principales características de las cuentas que integran el capital contable:

a) Estructura del capital contable:

De acuerdo con los estatutos incluidos en el acta constitutiva de Birmex, las acciones se dividen en dos series: la serie "A" que corresponde al 51% del capital social, mismas que están integradas por acciones de las que únicamente podrá ser titular el Gobierno Federal y la serie "B" que será de libre suscripción.

CUENTA PÚBLICA 2020

El capital social se integra como sigue:

CAPITAL SOCIAL
(Pesos)

Serie	No. de Acciones	Importe
Total	14,529,206	1,452,920,600.0
"A"	7,409,895	740,989,500.0
"B"	7,119,310	711,931,000.0
Socio Propietario	1	100.0

CAPITAL CONTABLE
(Pesos)

Concepto	2020	2019
Total	2,349,542,378.2	2,335,434,338.5
Capital Social	1,452,920,600.0	1,452,920,600.0
Resultado de Ejercicios Anteriores	528,442,030.4	519,741,989.6
Actualización de Capital social	250,264,958.7	250,264,958.7
Reserva Legal	55,608,843.2	55,150,946.3
Donaciones de Capital	37,638,742.0	36,698,894.0
Resultado del Ejercicio	13,168,193.0	9,157,939.0
Revaluación de Resultados de Ejercicios Anteriores	9,053,500.7	9,053,500.7
Actualización de Aportaciones para Futuros Aumentos de Capital	1,301,174.3	1,301,174.3
Actualización de Reserva Legal	1,144,223.7	1,144,223.7
Aportaciones del Gobierno Federal de Años Anteriores	112.2	112.2

b) Restricciones del capital contable:

El importe actualizado del capital social, sobre bases fiscales de las aportaciones efectuadas por los accionistas, puede reembolsarse a los mismos sin impuesto alguno, en la medida en que dicho monto sea igual o superior al capital contable. Las utilidades sobre las que no se ha cubierto el ISR y las otras cuentas del capital contable, originarán un pago de ISR a cargo de los accionistas de Birmex, en caso de distribución (enajenación), a la tasa del 30%, por lo que

CUENTA PÚBLICA 2020

los accionistas solamente podrán disponer del 70% de los importes mencionados o en su caso cubrir el ISR por concepto de reparto de dividendos no provenientes de la Cuenta de la Utilidad Fiscal Neta (CUFIN).

La enajenación de las acciones de la serie "A" sólo podrá efectuarse en los términos previstos por el artículo 32 y en su caso, tomando en cuenta lo dispuesto por el artículo 68, ambos preceptos de la Ley Federal de Entidades Paraestatales.

IV. NOTAS AL ESTADO DE FLUJOS DE EFECTIVO EFECTIVOS Y EQUIVALENTES

El saldo de este rubro se integra por cuentas de disponibilidad inmediata y se compone de la siguiente manera:

DISPONIBILIDAD INMEDIATA		
(Pesos)		
Concepto	31-Dic-20	31-Dic-19
Total	311,236,732.9	310,520,629.4
Inversiones Temporales (1)	299,050,391.9	279,269,764.7
Bancos	12,186,341.0	31,250,864.7

(1) Las inversiones temporales son de disponibilidad diaria y están constituidas en la institución Banco Mercantil del Norte, S.A. y BBVA Bancomer.

CUENTA PÚBLICA 2020

A continuación, se presenta una Conciliación de los Flujos de Efectivo Netos de las Actividades de Operación y la cuenta de Ahorro / Desahorro antes de Rubros Extraordinarios:

Concepto	dic-2020	dic-2019
Actividades de Operación:	\$ 716,103.3	\$ 22,390,405.6
Movimientos de partidas (o rubros) que no afectan al efectivo.		
Depreciación	(23,461,992.9)	(30,169,596.9)
Amortización	-	(60,245.5)
Disminución revaluación Activo fijo	-	10,603,964.2
Disminución Intangibles	(1,785,561.2)	10,266,351.5
Provisiones de Pasivo	(133,968.0)	247,889.0
Estimaciones Primas de Antigüedad e Indemnizaciones	(23,065,720.0)	(67,935,365.0)
ISR Diferida	(36,405,608.0)	70,309,335.0
PTU Diferida	2,893,114.0	10,483,641.0
Gastos Diferidos	588,189.1	1,808,707.0
Estimaciones para Baja de Inventarios	1,880,201.0	(36,808,873.0)
Cancelación de partidas a resultados	5,500,977.9	(11,526,072.5)
Cuentas por cobrar	600,442,322.0	(69,347,174.0)
Inventarios	187,820,156.8	351,385,725.0
Pagos anticipados	83,240,566.0	10,619,679.0
Otros activos circulantes	(4,461,126.0)	1,073,837.9
Cuentas por pagar y retenciones	(780,599,461.0)	(264,184,270.0)
TOTAL	\$ 13,168,193.0	\$ 9,157,938.3

CUENTA PÚBLICA 2020

V. CONCILIACIÓN ENTRE LOS INGRESOS PRESUPUESTARIOS Y CONTABLES, ASÍ COMO ENTRE LOS EGRESOS PRESUPUESTARIOS Y LOS GASTOS CONTABLES

Laboratorios de Biológicos y Reactivos de México, S.A. de C.V. Conciliación entre los Ingresos Presupuestarios y Contables Correspondientes del 01 de enero al 31 de diciembre de 2020 (pesos)		
1. Ingresos presupuestarios	4,187,934,353	4,187,934,353
2. Más ingresos contables no presupuestarios		175,779,399
Incremento por variación de inventarios	-	
Disminución del exceso de estimaciones por pérdida o deterioro u obsolescencia	2,970,914	
Disminución del exceso de provisiones	2,340,209	
Otros ingresos y beneficios varios	149,521,587	
Otros ingresos contables no presupuestarios	20,946,689	
3. Menos ingresos presupuestarios no contables		14,144,171
Aprovechamientos de capital	-	
Ingresos derivados de financiamiento	-	
Otros ingresos presupuestarios no contables	14,144,171	
4. Ingresos Contables (4 = 1 + 2 - 3)		4,349,569,581

La cantidad señalada como Otros Ingresos Contables no Presupuestarios, asciende a la cantidad de \$20,946,689 mismo que se integra a continuación:

OTROS INGRESOS CONTABLES NO PRESUPUESTARIOS
(Pesos)

Concepto	Total
Total	20,946,689
Cargos adicionales a clientes y proveedores	9,593,396
Muestras gratis de producto terminado	7,729,991
PTU diferido favorable del ejercicio	2,893,114
Actualización de devoluciones y compensaciones a favor	314,592
Bonificación clientes y proveedores	286,556
Primas de seguros de vida de jubilados	122,420
Restitución de recursos INAI	6,620

CUENTA PÚBLICA 2020

La cantidad señalada como Otros Ingresos Presupuestarios no Contables, asciende a la cantidad de \$14,144,172 mismo que se integra de la siguiente manera:

OTROS INGRESOS PRESUPUESTARIOS NO CONTABLES
(Pesos)

Concepto	Total
Total	14,144,171
IVA Recaudado	14,144,171

Laboratorios de Biológicos y Reactivos de México, S.A. de C.V.
Conciliación entre los Egresos Presupuestarios y los Gastos Contables
Correspondientes del 01 de enero al 31 de diciembre de 2020
(pesos)

1. Egresos presupuestarios (devengado)	4,985,694,684	4,985,694,684
2. Menos egresos presupuestarios no contables		844,580,199
Mobiliario y equipo de administración	-	
Mobiliario y equipo educacional y recreativo	-	
Equipo e instrumental médico y de laboratorio	-	
Vehículos y equipo de transporte	-	
Equipo de defensa y seguridad	-	
Maquinaria, otros equipos y herramienta	-	
Activos biológicos	-	
Bienes inmuebles	-	
Activos intangibles	-	
Obra pública en bienes propios	8,130,253	
Acciones y participaciones de capital	-	
Compra de títulos y valores	-	
Inversiones en fideicomisos, mandatos y otros análogos	-	
Provisiones para contingencias y otras erogaciones especiales	-	
Amortización de la deuda pública	-	
Adeudos de ejercicios fiscales anteriores (adefas)	753,209,380	
Otros gastos presupuestarios no contables	83,240,566	
3. Más egresos contables no presupuestales		195,286,902
Estimaciones, depreciaciones, deterioros, obsolescencia y amortizaciones	38,979,037	
Provisiones	7,609,564	

CUENTA PÚBLICA 2020

Disminución de inventarios	-
Aumento por insuficiencia de estimaciones por pérdida o deterioro u obsolescencia	-
Aumento por insuficiencia de provisiones	-
Otros gastos	74,529,046
Otros gastos contables no presupuestarios	74,169,255
4. Total de gasto contable (4 = 1 - 2 + 3)	4,336,401,387

Al 31 de diciembre de 2020, el saldo de los adeudos de ejercicios fiscales anteriores (adefas), está conformado de la siguiente manera:

ADEUDOS DE EJERCICIOS FISCALES ANTERIORES (ADEFAS)
(Pesos)

Concepto	Total
Total	753,209,380
Medicinas y productos farmacéuticos internos	707,099,528
Otras asesorías para la operación de programas	11,409,346
Mantenimiento y conservación de maquinaria y equipo	10,446,912
Prestaciones establecidas por condiciones generales de trabajo	5,347,569
Materiales, accesorios y suministros de laboratorio	4,675,091
Mantenimiento y conservación de plantas e instalaciones productivas	3,922,362
Servicio de lavandería, limpieza e higiene	1,646,270
Productos químicos, farmacéuticos y de laboratorio adquiridos como materia prima	1,381,666
Vestuario y uniformes	1,309,051
Servicio de energía eléctrica	1,292,552
Impuestos sobre nóminas	955,057
Servicio de vigilancia	636,237
Servicio de agua	582,589
Refacciones y accesorios menores de equipo e instrumental médico	540,551
Arrendamiento de edificios y locales	471,466
Servicios relacionados con traducciones	358,092
Productos alimenticios para animales	259,575
Prendas de protección personal	254,025
Patentes, derechos de autor, regalías y otros	141,576
Refacciones y accesorios menores de maquinaria y otros equipos	94,633
Arrendamiento de vehículos terrestres, aéreos, marítimos, lacustres y fluviales	92,044
Fletes y maniobras	89,424
Material eléctrico y electrónico	78,613

CUENTA PÚBLICA 2020

Refacciones y accesorios menores de otros bienes muebles	61,596
Material de limpieza	54,624
Mantenimiento y conservación de inmuebles para la prestación de servicios admvos.	6,264
Pasajes terrestres nacionales para labores en campo y de supervisión	1,449
<u>Materiales, accesorios y suministros médicos</u>	<u>1,218</u>

Al 31 de diciembre de 2020, el saldo de los Otros gastos presupuestarios no contables está conformado de la siguiente manera:

OTROS GASTOS PRESUPUESTARIOS NO CONTABLES

(Pesos)

Concepto	Total
Total	83,240,566
Medicinas y productos farmacéuticos internos	83,240,566

Al 31 de diciembre de 2020, el saldo de las estimaciones, depreciaciones, deterioros, obsolescencia y amortizaciones está conformado de la siguiente manera:

ESTIMACIONES, DEPRECIACIONES, DETERIOROS, OBSOLESCENCIA Y AMORTIZACIONES

(Pesos)

Concepto	Total
Total	38,979,037
Depreciación y Amortización Gastos de Producción	23,261,576
Reserva para Baja de Materia Prima y Materiales	10,659,606
Depreciación y Amortización Gastos de Venta	2,447,114
Amortización de Investigación y Desarrollo	1,785,561
Reserva para Baja de Producto Terminado	670,930
<u>Depreciación y Amortización Gastos de Administración</u>	<u>154,250</u>

Al 31 de diciembre de 2020, el saldo de las provisiones está integrado de la siguiente manera:

PROVISIONES

(Pesos)

Concepto	Total
Total	7,609,564
Cancelación Provisión de Sanciones SANOFI	4,607,003
<u>Reserva para Cuentas Incobrables del Ejercicio</u>	<u>2,813,453</u>

CUENTA PÚBLICA 2020

Reserva para Juicios Laborales 189,108

Al 31 de diciembre de 2020, el saldo de otros gastos se integra de la siguiente manera:

OTROS GASTOS
(Pesos)

Concepto	Total
Total	74,529,046
ISR Diferido del Ejercicio	36,405,608
Pasivo Laboral Contingente	25,840,281
Pruebas de Estabilidad	8,821,476
Pruebas y Muestreo de Producto Terminado	3,235,879
Donaciones de Materia Prima y Producto Terminado	134,243
Producto Terminado Accidentado	56,414
Merma y Material Accidentado en Producción en Proceso	35,145

Al 31 de diciembre de 2020, el saldo de los Otros gastos contables no presupuestarios está conformado de la siguiente manera:

OTROS GASTOS CONTABLES NO PRESUPUESTARIOS
(Pesos)

Concepto	Total
Total	74,169,255
Despachos de Producto Terminado	52,478,583
PTU Causada del Ejercicio	21,690,672

B. NOTAS DE MEMORIA (CUENTAS DE ORDEN)

CUENTAS DE ORDEN CONTABLES

El Consejo de Administración de BIRMEX, en su Primera Sesión Extraordinaria celebrada el 29 de junio de 2015, de conformidad con los artículos 58, fracción I de Ley Federal de las Entidades Paraestatales 3, 4, fracción I y 14 de la Ley de Asociaciones Público Privadas (LAPP), 3, fracción III inciso c) y 30 del Reglamento de la LAPP y 116 de la Ley General de Bienes Nacionales, autorizó al Director General de BIRMEX, previo cumplimiento de todos y cada uno de los requisitos que establece la LAPP y su reglamento, proceder a la negociación, contratación e implementación del proyecto

de APP, bajo la modalidad de autofinanciable, así como a realizar los actos y gestiones necesarias con el fin de concretar el proyecto relativo a la conclusión de la Planta Multipropósitos de Cuautitlán.

El 1 de septiembre de 2015, BIRMEX suscribe el Contrato de Asociación Público Privada (CAPP) con Sanofi Pasteur, bajo la modalidad de autofinanciable.

Derivado de las fallas estructurales en la Planta Multipropósitos, el alcance del proyecto se modificó para la construcción de una nueva planta, la ampliación del calendario de ejecución de trabajos y el monto de inversión por parte de Azteca Vacunas S.A. de C.V. y Suministrador de Vacunas, S.A. de C.V., por lo que el Consejo de Administración en su Cuarta Sesión Ordinaria, celebrada el 14 de diciembre de 2017, autorizó al Director General de BIRMEX, continuar con la negociación e implementación del Proyecto APP lo que derivó en la suscripción del Noveno Convenio Modificatorio al CAPP el 29 de diciembre de 2017.

Con el fin de garantizar la autosuficiencia en el abasto de las vacunas de influenza y combos pediátricos, el proyecto consiste en la construcción de una planta multipropósitos para la producción de la vacuna de influenza y combos pediátricos. En la planta a construir se llevarán a cabo los procesos de formulación, llenado y empaquetado de la vacuna de influenza, a partir del antígeno proporcionado por el aliado estratégico. Respecto a los combos pediátricos, la planta tendrá la capacidad de realizar el llenado y empaquetado de los viales para los combos pediátricos a partir del bulk formulado que proporcione el aliado estratégico.

La planta tendrá la capacidad de procesar tanto la vacuna trivalente, como tetravalente de influenza, así como la vacuna de influenza pandémica monovalente. Respecto a los combos pediátricos la planta será capaz de realizar los procesos para esta vacuna en su presentación pentavalente y tendrá la capacidad de procesar la vacuna hexavalente. Estos cambios en las vacunas estarán sujetos a las recomendaciones que en su momento realice la Comisión Nacional de Vacunación (CONAVA); sin embargo, la planta tendrá la capacidad para su procesamiento. Dentro de las actividades necesarias para iniciar la operación comercial de la planta se consideran, además, las etapas de validación y registro de la planta

El proyecto APP incluye la transferencia a BIRMEX de la tecnología necesaria por parte de un aliado estratégico, para que tenga la capacidad y conocimientos necesarios para poder producir las vacunas de manera autosuficiente y conducir las operaciones industriales de la planta. Lo anterior, considera también la capacitación total del personal que eventualmente se encargará de operar la planta

En éste proyecto, BIRMEX aporta la Planta y tendrá la obligación de pagar al desarrollador una contraprestación por los servicios otorgados, contraprestación que consisten en la adquisición de determinados volúmenes mínimos de vacuna influenza y combo pediátrico durante el transcurso de 15 años, por lo que la fuente de pago de dichas aportaciones al proyecto, será la venta que BIRMEX realice de dichas vacunas, a las instituciones públicas de salud a nivel nacional

El 29 de diciembre de 2017, BIRMEX suscribió un contrato plurianual con un órgano desconcentrado de la Secretaría de Salud, para la venta de las vacunas establecidas en el CAPP, con vigencia de 15 años.

En este sentido, el CAPP es un proyecto autofinanciable, es decir, no requiere de gasto público federal, quedando a cargo del Desarrollador la obligación de aportar los recursos económicos para la ejecución del proyecto y BIRMEX aporta

CUENTA PÚBLICA 2020

la Planta, mediante contrato de comodato que forma parte del CAPP. Lo anterior, en los términos previstos por el Artículo 3o (tercero) del Reglamento de la Ley de Asociaciones Público Privadas (en lo sucesivo el "RLAPP").

Concepto	Importe
Total	805,374,349
Terreno	83,309,313
Terreno	83,309,313
Ed. Const. E Inst.	121,820,836
Mobiliario y Equipo de Oficina	3,892,361
Vehículos y Equipo De Transporte	286,957
Equipo e Inst. Médico de Laboratorio	4,176,180
Obras en Proceso	421,572,713
Equipo de Cómputo	228,721
Maquinaria y Equipo Indust, Elect y Electrónico	2,669,728
Maquinaria de Instalación	167,417,540

Concepto	m 2	Importe
Terreno registrado en libros	73,997	123,348,110
Terreno otorgado en comodato	49,979	83,309,313
Terreno en uso de BIRMEX		40,038,797

La diferencia de los 40,038.8 miles de pesos se debe a lo siguiente: El valor de terreno registrado contablemente de 73,777 m2 equivalente a 123,348.1 miles de pesos, dado que el contrato de comodato entregado en lo que respecta a dicho concepto es de 49,979 m2 que corresponde proporcionalmente a 83,309.3 miles de pesos, por lo que únicamente se registró este importe en cuentas de orden.

FUNDAMENTO LEGAL

Postulados básicos de contabilidad gubernamental, 4 "Revelación Suficiente" y 5 "Importancia Relativa" de las NIFGG SP, y el apartado de Notas a los Estados Financieros de las "Normas y Metodología para la Emisión de Información Financiera y Estructura de los Estados Financiero Básicos del Ente Público y Características de sus Notas", emitidos por el CONAC, así como, en cuanto Normas de Información Financiera, el postulado básico de Devengación Contable de la NIF A-2 "Postulas Básicos"; los apartados de Confiabilidad, Relevancia y Comprensibilidad de la NIF A-4 "Características Cualitativas de los Estados Financieros".

CUENTAS DE ORDEN PRESUPUESTARIAS

En relación al control y ejercicio del presupuesto 2020, se llevó acabo en apego a la normatividad, manejando cada uno de los momentos presupuestales del ejercicio, tanto de ingresos como de egresos.

Quedando al 31 de diciembre de 2020:

- Devengado de ingresos por la cantidad de \$ 878,047,375.8 (pendiente de cobro).
- Presupuesto ejercido por la cantidad de \$ 1,411,483,428.9 (pendiente de pago).

Es importante mencionar que a la fecha se cumple parcialmente con la Ley General de Contabilidad Gubernamental, debido a que no se cuenta con un sistema contable-presupuestal que permita el registro como la LGCG lo requiere, sin embargo, se cuenta con un mecanismo que permite identificar confiablemente cada uno de los momentos presupuestales.

C. NOTAS DE GESTIÓN ADMINISTRATIVA

1. INTRODUCCIÓN

Los Estados Financieros, proveen de información financiera a los principales usuarios de la misma, al Congreso y a los ciudadanos.

El objetivo del presente documento es la revelación del contexto y de los aspectos económicos-financieros más relevantes que influyeron en las decisiones del período, y que deberán ser considerados en la elaboración de los estados financieros para la mayor comprensión de los mismos y sus particularidades.

De esta manera, se informa y explica la respuesta del gobierno a las condiciones relacionadas con la información financiera de cada período de gestión; además, de exponer aquellas políticas que podrían afectar la toma de decisiones en períodos posteriores.

2. PANORAMA ECONÓMICO Y FINANCIERO

En México, el precio del petróleo seguirá siendo un factor determinante del tipo de cambio. La paridad peso-dólar está ligada al petróleo por la dependencia de las finanzas públicas de México, pero además el bajo precio del hidrocarburo ha estresado financieramente a las pequeñas compañías petroleras en donde se podría desatar un impago generalizado de deuda y fomenta menores expectativas de crecimiento económico fuera de México.

3. AUTORIZACIÓN E HISTORIA

Birmex es una empresa de participación estatal mayoritaria, constituida el 11 de marzo de 1999 mediante escritura pública N° 68,742 ante el notario público ciento diecisiete del Distrito Federal, como una Sociedad Anónima de Capital Variable. El 4 de agosto de 1999 se publicó en el Diario Oficial de la Federación el Decreto Presidencial que reformó el reglamento interior de la Secretaría de Salud, estableciendo en el segundo artículo transitorio, que los Laboratorios de Biológicos y Reactivos de México, S.A. de C.V., (Birmex), dispondrían de los bienes muebles e inmuebles del Órgano Desconcentrado que desaparece, Gerencia General de Biológicos y Reactivos (GGBR), hasta en tanto se formalice la transferencia de los mismos conforme a las disposiciones legales aplicables y autorizaciones correspondientes. Dicho Decreto señala que los derechos y obligaciones adquiridas por el Órgano Desconcentrado se cederán a Birmex, así como los derechos de los trabajadores serán respetados conforme a la Ley. Birmex no ha sufrido cambios en su estructura desde su creación a la fecha del presente.

4. ORGANIZACIÓN Y OBJETO SOCIAL

a) OBJETO SOCIAL

El objetivo principal de Birmex es la organización y coordinación de las acciones que conduzcan a la investigación, elaboración, compra, importación y fabricación, así como de la distribución, almacenamiento, comercialización, importación y exportación de productos biológicos y reactivos que permitan prevenir, curar y diagnosticar enfermedades, así como participar conjuntamente con la Secretaría de Salud para establecer las normas relativas a la distribución, almacenamiento, uso, aplicación y evaluación de biológicos y reactivos, entre otros.

b) PRINCIPAL ACTIVIDAD

La actividad principal de la Entidad es la producción, comercialización y venta de Biológicos (Vacunas) para consumo humano.

c) EJERCICIO FISCAL

Los presentes Estados Financieros y Notas que forman parte integral de los mismos, corresponden al Ejercicio Fiscal del 01 de enero al 31 de diciembre de 2020 comparativos con el Ejercicio Fiscal 2029.

d) RÉGIMEN JURÍDICO

El desarrollo de los negocios de Birmex está regulado por diversas leyes, reglamentos y disposiciones gubernamentales de carácter general que tienen por objeto asegurar su correcto desempeño. Las normas relacionadas con el medio ambiente, la salud, la transparencia y la propiedad intelectual son especialmente relevantes para los resultados de la Entidad. En México, algunas de las principales leyes aplicables a Birmex son las relativas al comercio, tales como el Código de Comercio, la Ley General de Sociedades Mercantiles, la Ley de Entidades Paraestatales.

Laboratorios de Biológicos y Reactivos de México, S.A. de C.V. (Birmex) es una empresa de participación estatal mayoritaria, como entidad paraestatal forma parte de la Administración Pública Federal Centralizada, de conformidad con lo dispuesto por el artículo 90 de la Constitución Política de los Estados Unidos Mexicanos; 1, 2, 31 de la Ley Orgánica de la Administración Pública Federal; numerales 1, 2, 11, 12, 28, 33, 34, 35, 36, 37, y demás aplicables de Ley Federal de las Entidades Paraestatales; y 1º, 3º, 5º, 16, 17, 18 y demás relativos de su Reglamento, así como con lo establecido en los Estatutos de Birmex.

Birmex, se encuentra sectorizada por la Secretaría de Salud, y, constituida bajo el régimen de Sociedad Anónima de Capital Variable, a partir del 11 de marzo de 1999 ante la fe del Notario Público Número 117 del Distrito Federal, Licenciado Francisco Daniel Sánchez Domínguez, bajo el instrumento número 68,742, inscrito en el Registro Público de Comercio del Distrito Federal, en el folio mercantil número 246,842. En este sentido, Birmex aparece listada en el numeral 143 de la Relación de las Entidades Paraestatales de la Ley de la Administración Pública Federal, sujetas a la Ley de las Entidades Paraestatales y su Reglamento, listado que fue publicado en el Diario Oficial de la Federación el 15 de agosto del 2014, por la Secretaría de Hacienda y Crédito Público.

e) CONSIDERACIONES FISCALES

Birmex es una Entidad Paraestatal, pero de igual forma es una Sociedad Anónima con fin de lucro, por lo que le es aplicable el Título II de la Ley del Impuesto Sobre la Renta (LISR) por lo que es contribuyente de Impuestos Directos como lo son el ISR y el Impuesto al Valor Agregado (IVA), en el mismo sentido se genera Participación de los Trabajadores en las Utilidades de la empresa (PTU) de conformidad al artículo 123 apartado A de la Constitución Política de los Estados Unidos Mexicanos. La tasa de ISR fue del 30% para 2018. Desde el año 2005 la Entidad causa ISR en forma constante en México. De conformidad a las reformas fiscales aplicables para 2016, la empresa ya no está obligada al pago del IETU debido a que la ley fue abrogada.

La empresa es contribuyente de Impuestos Indirectos en su carácter de retenedor por los siguientes conceptos:

- Sueldos y Salarios
- Servicios Profesionales Independientes
- Pagos al Extranjero
- Servicios de autotransporte terrestre de carga, entre otros



f) ESTRUCTURA ORGANIZACIONAL BÁSICA

Con fundamento en el artículo 27 del Reglamento Interior de la Secretaría de Salud se aprueba y registra el refrendo de la estructura orgánica básica de Laboratorios de Biológicos y Reactivos de México S.A de C.V., misma que se detalla a continuación:

Denominación del puesto	Total
TOTAL	517
DIRECTOR GENERAL	1
DIRECTOR GENERAL ADJUNTO	3
DIRECTOR DE ÁREA	15
SUBDIRECTOR DE ÁREA	29
JEFES DE DEPARTAMENTO	14
MÉDICO GENERAL "A"	3
MÉDICO ESPECIALISTA "A"	1
QUÍMICO "A"	50
QUÍMICO "B"	22
TÉCNICO LABORATORISTA "A"	13
PRODUCTOR CONTROLADOR E INVESTIGADOR DE BIOLÓGICOS Y REACTIVOS	35
TÉCNICO ESPECIALISTA EN BIOLÓGICOS Y REACTIVOS	41
ESPECIALISTA EN PRODUCCIÓN CONTROL E INVESTIGACIÓN DE BIOLÓGICOS Y REACTIVOS	5
SUPERVISOR EN PRODUCCIÓN CONTROL E INVESTIGACIÓN DE BIOLÓGICOS Y REACTIVOS	4
QUÍMICO JEFE DE SECCIÓN DE LABORATORIO DE ANÁLISIS CLÍNICOS "A"	1
LABORATORISTA "B"	2
TÉCNICO LABORATORISTA "B"	92
AUXILIAR DE LABORATORIO Y/O BIOTERIO "B"	26
VETERINARIO "A"	7

CUENTA PÚBLICA 2020

Denominación del puesto	Total
TÉCNICO EN BIOLÓGICOS Y REACTIVOS	1
ENFERMERA ESPECIALISTA "B"	1
APOYO ADMINISTRATIVO EN SALUD	56
SOPORTE ADMINISTRATIVO	95

g) FIDEICOMISOS, MANDATOS Y ANÁLOGOS DE LOS CUALES ES FIDEICOMITENTE O FIDEICOMISARIO

BIRMEX en el ejercicio 2020 no celebró ni tiene vigentes Fideicomisos, mandatos y contratos análogos.

5. BASES DE PREPARACIÓN DE LOS ESTADOS FINANCIEROS

En las presentes notas se hace mención de las Normas de Información Financiera Gubernamental General para el Sector Paraestatal (NIFGG SP), de conformidad con el oficio circular Núm. 309-A-II-008/2014.

6. CUMPLIMIENTO CON LA LEY GENERAL DE CONTABILIDAD GUBERNAMENTAL (ARMONIZACIÓN CONTABLE)

La Ley General de Contabilidad Gubernamental establece los criterios generales que rigen la contabilidad gubernamental y la emisión de información financiera de los entes públicos, con el fin de lograr su adecuada armonización. Birmex al 31 de diciembre de 2020 cumple parcialmente con la normatividad vigente en dicho ejercicio relativa a la armonización contable. El oficio circular No. 309-A-II-008/2014 mediante el cual se da a conocer el Manual de Contabilidad Gubernamental para el Sector Paraestatal Federal, con vigencia a partir de 2014 entre otros pronuncia los siguientes puntos:

- Normatividad Contable. La entidad formuló los Estados Financieros en apego a lo establecido en las Normas de Información Financiera Gubernamental General para el Sector Paraestatal publicadas en el citado Manual.

- Catálogo General de Cuentas para los Entes Públicos Federales del Sector Paraestatal; Birmex se apegó al catálogo de cuentas emitido en el citado documento. Cabe aclarar que la Entidad aplica el citado catálogo de manera supletoria en una base de datos externa al sistema sobre la cual se generan los Estados Financieros.

- Estados e Información Financiera; la entidad ha presentado los estados financieros y sus notas correspondientes al 31 de diciembre de 2020 en cumplimiento con lo dispuesto en las Normas y Metodología para la Emisión de Información y Estructura de los Estados Financieros Básicos de la Entidad y Características de sus Notas emitidas por el Consejo Nacional de Armonización Contable (CONAC).

- Los registros Contables con Base en las Reglas de Registro y Valoración del Patrimonio el 31 de diciembre de 2020, la Entidad cumplió con "Las Principales Reglas de Registro y Valoración del Patrimonio" y el "Acuerdo que reforma las Principales Reglas de Registro y Valoración del Patrimonio (Elementos Generales) publicado el 27 de diciembre de 2010. (DOF 8 agosto 2013) "Para los bienes inmuebles de la Federación y sus entes públicos el valor catastral a que se refiere el artículo 27 de la Ley General de Contabilidad Gubernamental será el determinado por el Instituto de Administración y Avalúos de Bienes Nacionales (INDAABIN) o es su caso por la autoridad catastral en el municipio o entidad federativa en el que se encuentre el inmueble."

A este respecto Birmex tiene registrado los bienes Inmuebles de conformidad a Avalúo realizado por INDAABIN mismos que son superiores a los valores catastrales, por lo que se cumple con la citada normatividad.

- Emisión en tiempo real y en línea. La Entidad cuenta con un sistema de contabilidad el cual es la base de la información financiera, sin embargo dicho sistema no cumple con las características requeridas por el Consejo Nacional de Armonización Contable (CONAC), siendo la obligatoriedad en el cumplimiento del sistema al 31 de diciembre de 2020 (30 de Junio 2014), por lo que se están realizando las acciones necesarias que ayuden a cumplir con los requerimientos específicos del Sistema de Contabilidad Gubernamental emitidos por el CONAC.

7. POLÍTICAS DE CONTABILIDAD SIGNIFICATIVAS

Las principales políticas contables adoptadas por la Entidad, las cuales están de acuerdo con las NIFGG SP y de manera supletoria a las Normas de Información Financiera aplicables en México, se resumen a continuación:

a) Bases de presentación y revelación de los Estados Financieros

Los Estados Financieros adjuntos se prepararon de acuerdo a Normas de Información Financiera Gubernamental General para el Sector Paraestatal (NIFGG SP) y supletoriamente con las Normas de Información Financiera (NIF), en los cuales no se reconoce el efecto de la inflación en la información financiera.

Como resultado de lo anterior, los estados financieros adjuntos y sus notas al 31 de diciembre de 2020 y por el ejercicio terminado en esa fecha, mediante los cuales se presentan los activos, pasivos, patrimonio y actividades, derivado de las operaciones y programas sustantivos de Birmex, se autorizó su emisión por la administración a través de los servidores públicos que suscriben. Al respecto, corresponde al H. Consejo de Administración de BIRMEX, tomar conocimiento del dictamen emitido por el Auditor Externo sobre dichos estados financieros para, en su caso, acordar la aprobación de éstos. Considerando al respecto, lo que, con relación a la responsabilidad sobre la presentación razonable de los estados financieros, se declara al calce de los estados financieros y notas, por los servidores públicos de Birmex que los suscriben.

b) Reconocimiento de los efectos de la inflación en la información financiera

La Entidad reconoce los efectos de la inflación, de conformidad con la Normas de Información Financiera Gubernamental General para el Sector Paraestatal (NIFGG SP) 04 Reexpresión, misma que establece que las Entidades Paraestatales deberán observar y aplicar las Normas de Información Financiera (NIF) supletorias para definir procedimientos que atiendan a sus propias características, y así reflejar los efectos de la inflación en sus estados financieros.

La citada NIFGG SP 04 Reexpresión define dos entornos económicos en que puede operar una Entidad: Entorno Económico no Inflacionario. - Cuando la inflación es poco importante y se considera controlada en el país; es decir, cuando la inflación acumulada de los tres ejercicios anuales anteriores es menor que el 26% (promedio anual de 8%).

Entorno Económico Inflacionario. - Cuando los niveles de inflación provocan que la moneda se deprecie de manera importante en su poder adquisitivo y puede dejarse de considerar como referente para liquidar transacciones económicas ocurridas en el pasado, además del impacto en el corto plazo en los indicadores económicos como son el tipo de cambio, tasas de interés, salarios o precios; es decir, cuando la inflación acumulada de los tres ejercicios anuales anteriores es igual o superior que el 26% (promedio anual de 8%).

De acuerdo a lo expresado en los párrafos anteriores, se presentan las siguientes consideraciones: Desconexión de la Contabilidad Inflacionaria. - Se establece que, ante el cambio de un entorno económico inflacionario a uno no inflacionario, no deben reconocerse los efectos de la inflación del periodo. La Inflación acumulada de los tres ejercicios anuales anteriores es inferior al 26%, por lo que, de acuerdo a dicha norma, la Entidad operó en un entorno económico no inflacionario y, consecuentemente, no se reconocieron los efectos de la inflación en la información financiera.

CUENTA PÚBLICA 2020

La última reexpresión reconocida en los Estados Financieros fue al 31 de diciembre de 2007. Los porcentajes de inflación al 31 de diciembre de 2020 y de los tres ejercicios anuales anteriores son:

Ejercicio	% de inflación
2020	3.15
2019	2.83
2018	4.83

c) Equivalentes de efectivo

Los equivalentes de efectivo incluyen depósitos en cuentas bancarias e inversiones en valores de inmediata realización, las cuales se presentan a su costo más los intereses devengados, cifra que es similar a su valor de mercado. A la fecha de los estados financieros, los intereses y las utilidades o pérdidas en valuación se incluyen en los resultados del ejercicio, como parte del Estado de Actividades.

d) Estimación de cuentas por cobrar de lenta recuperación

e) En la Primer Sesión Ordinaria 2017 del Consejo de Administración, llevada a cabo el pasado 12 de mayo, se autorizaron las Normas y Bases para Cancelar Adeudos a cargo de Terceros y a Favor de los Laboratorios de Biológicos y Reactivos de México, S.A. de C.V. (Birmex), documento que permite establecer una estimación de cuentas por cobrar de lenta recuperación para cubrir los saldos de las cuentas por cobrar con problemas específicos de cobro. Las citadas Normas se basan en el artículo 58 fracción XVII de la Ley Federal de las Entidades Paraestatales, y a las Normas de Información Financiera Gubernamental General para el Sector Paraestatal NIFGG SP 03 "Estimación para Cuentas Incobrables", así como a la Norma de Información Financiera NIF-C-3 Cuentas por Cobrar y la Ley General de Contabilidad Gubernamental.

f) Inventarios

Los inventarios de materiales, materia prima y productos terminados se registran a su costo de adquisición y se valúan a costos promedios. Los valores así determinados no exceden a los de mercado. La estimación para materiales obsoletos y de lento movimiento se determina en base a la "política para determinación de lentos y nulos movimientos

de existencias en los almacenes (materiales y/o materias primas)" y sobre los estudios que realiza la administración de la Entidad.

g) Inmuebles, instrumental médico y equipos

Los inmuebles, instrumental médico y equipos aportados por el Gobierno Federal a través de la Secretaría de Salud se encuentran registrados al valor del avalúo emitido por la Comisión de Avalúos de Bienes Nacionales (CABIN) en 1998 y de 1999 a 2007 se actualizaron aplicando a estos valores los factores derivados del Índice Nacional de Precios al Consumidor (INPC).

De conformidad con el acuerdo por el que se emiten las Principales Reglas de Registro y Valoración del Patrimonio (Elementos Generales) publicado en el Diario Oficial de fecha 27 de diciembre de 2010, los registros contables de los bienes a que se refiere el artículo 23 de la Ley de Contabilidad se realizan en cuentas específicas del activo, mismos que son inventariados. Las citadas Reglas están desarrolladas de acuerdo a los criterios técnicos utilizados en las Normas de Información Financiera NIF A-5 Elementos básicos de los estados financieros, NIF A-6 Reconocimientos y valuación. El Activo se clasifica en bienes muebles e inmuebles:

- Los muebles son bienes tangibles cuya duración es mayor de un año, y se pueden trasladar de un lugar a otro sin alterar su forma o sustancia, como maquinaria, mobiliario de oficina, equipo de transporte, etc.
- Los inmuebles son aquellos bienes tangibles que no pueden cambiarse de ubicación y también pueden ser denominados bienes raíces, como terrenos, edificios, construcciones, etc.

Las compras de Activo Fijo se registran a su costo, es decir, al precio de adquisición, más cualquier otro gasto necesario como fletes, gastos de importación, seguros, derechos, así como todas las mejoras, adiciones o adaptaciones que se lleven a cabo para su operación, sin considerar las reparaciones o mantenimiento que se haga a dichos activos con el fin de dejarlo en condiciones de utilizarlo eficientemente, de conformidad a los Lineamientos citados en el segundo párrafo del presente inciso. La depreciación de los inmuebles, instrumentos médicos y equipos se calculan por el método de línea recta, en función de los valores actualizados de los activos de conformidad a la normatividad citada en los párrafos que anteceden. Las tasas anuales de depreciación son como siguen:

CUENTA PÚBLICA 2020

TASAS DE DEPRECIACIÓN	
Concepto	Tasas
Edificios	5%
Mobiliario y Equipo	10%
Equipo e Instrumental Médico	10%
Vehículos y Equipo de Transporte	25%
Equipo de Cómputo	30%
Maquinaria y Equipo, Eléctrico y Electrónico	10%
Semovientes	100%

h) Cargos diferidos

Esta cuenta se integra por los gastos de investigación y desarrollo (proyectos productivos de vacuna) que se encuentran en proceso de terminación, por el software y las licencias con los que se espera alcanzar la automatización de las operaciones de Birmex. La amortización se calcula por el método de línea recta, sobre la base del valor actualizado. Amortizando el software y las licencias al 15% anual, así como los gastos de investigación y desarrollo se amortizan a una tasa anual del 10%, sin embargo, no se han concluido otros procesos, razón por la cual no se ha iniciado su amortización.

i) Reconocimiento de ingresos

Los ingresos por ventas se reconocen en el momento en el cual se transfiere al cliente la propiedad de los productos, lo cual ocurre cuando los clientes reciben y aceptan las mercancías que les fueron vendidas.

j) Contingencias

Las obligaciones o pérdidas importantes relacionadas con contingencias se reconocen cuando es probable que sus efectos se materialicen y existan elementos razonables para su cuantificación. Si no existen estos elementos razonables, se incluye su revelación en forma cualitativa en las notas a los estados financieros. Los ingresos, utilidades o activos contingentes se reconocen hasta el momento en que existe la certeza absoluta de su realización.

Sin embargo, la Entidad tiene creada una provisión para litigios en proceso, por el monto de los juicios que se encuentran en proceso al cierre de cada ejercicio.

k) Uso de estimaciones

La preparación de los estados financieros, de conformidad con las "Normas de Información Financiera Gubernamental General para el Sector Paraestatal" (NIFGG SP) y supletoriamente las "Normas de Información Financiera", requiere que la Administración efectúe estimaciones y suposiciones que afectan los importes registrados de activos y pasivos y la revelación de activos y pasivos contingentes a la fecha de los estados financieros, así como los importes registrados de ingresos y gastos durante el ejercicio. Los resultados reales pueden diferir de estas estimaciones y suposiciones.

l) Estado de flujos de efectivo

La Entidad ha decidido presentar el estado de flujos por el método indirecto que consiste en presentar en primer lugar la utilidad o pérdida denominada en dicho estado "Flujos Netos de Efectivo por Actividades de Operación" y posteriormente las actividades de inversión y por último las de financiamiento.

POSTULADOS BÁSICOS

De conformidad a lo establecido en el oficio No. 309-A-II-008/2014 emitido el 29 de septiembre de 2014 por la Unidad de Contabilidad Gubernamental, la entidad aplico durante el ejercicio al 31 de diciembre 2020 las Normas de Información Financiera que se detallan a continuación;

A. Normas de Información Financiera Gubernamental General para el Sector Paraestatal (NIFGG SP)

NIFGG SP 01.- Control Presupuestario de los Ingresos y de los Gastos.

NIFGG SP 02.- Subsidios y Transferencias Corrientes y de Capital en sus Diferentes Modalidades.

NIFGG SP 03.- Estimación de Cuentas Incobrables.

NIFGG SP 04.- Reexpresión.

NIFGG SP 05.- Obligaciones Laborales.

NIFGG SP 06.- Arrendamiento Financiero.

B. Norma de Información Financiera Gubernamental Específica para el Sector Paraestatal (NIFGGE SP)

NIFGGE SP 01.- PIDIREGAS

C. Norma de Archivo Contable Gubernamental (NACG)

NACG 01.- Disposiciones Aplicables al Archivo Contable Gubernamental

D. Norma de Información Financiera Gubernamental General (NIFGG)

NIFGG 01.- Norma para Ajustar al Cierre del Ejercicio, los Saldos en Moneda Nacional Originados por Derechos u Obligaciones en Moneda Extranjera para Efectos de Integración.

NORMATIVIDAD SUPLETORIA

Por lo que se refiere a la aplicación supletoria de normatividad, de conformidad con el Marco Conceptual de Contabilidad Gubernamental publicado por el CONAC en Diario Oficial de la Federación el 20 de agosto de 2009, inciso B), será;

- a) La Normatividad emitida por las unidades administrativas, o instancias competentes en materia de Contabilidad Gubernamental.
- b) Las Normas Internacionales de Contabilidad para el Sector Público (NICSP) emitidas por la junta de Normas Internacionales de Contabilidad para el Sector Público.
- c) Las Normas de Información Financiera del Consejo Mexicano de Normas de Información Financiera, A.C.

Por lo anterior y de acuerdo al oficio 309-A-II-014/2014 del 2 de enero de 2014, no es necesario solicitar la autorización correspondiente al Secretario Técnico para la aplicación de la supletoriedad.

BIRMEX realizó, la aplicación de la Norma de Información Financiera D-4 "Impuestos a la Utilidad" emitida por el Consejo Mexicano de Normas de Información Financiera A. C., la cual no se contrapone con la Normatividad Contable Gubernamental vigente, así como también se aplicaron las Normas de Información Financiera, NIF C-4 para el registro y control de los Inventarios y la NIF C-9 para la determinación del Pasivo, provisiones, activos y pasivos contingentes y compromisos.

CONTINGENCIAS Y/O EVENTOS SUBSECUENTES

- Grupo Constructor Feral, S.A. de C.V.; Con fecha 4 de octubre de 2010, Laboratorios de Biológicos y Reactivos de México S.A. de C.V. y la empresa Grupo Constructor Feral, S.A. de C.V., suscribieron contrato de obra pública por Área de Concepto de Trabajo y Plazo Establecido, número BIRMEX-OP-07/2010.

Con fecha 23 de febrero del año 2012, se notificó el aviso de inicio del procedimiento administrativo de rescisión, a partir de ese acto se desarrollaron las siguientes actividades legales, las cuales de manera principal se resumen a continuación.

La empresa Grupo Constructor Feral, interpuso juicio de amparo en el cual con fecha 4 de enero de 2013 el Tribunal Colegiado de Circuito, confirma la sentencia de fecha 31 de agosto de 2012, mediante la cual el Juzgado de Distrito resuelve el sobreseimiento del juicio de garantías promovido por Grupo Constructor Feral, sin embargo como resultado del amparo se le otorgó la suspensión definitiva con fecha 27 de marzo de 2012, y en virtud de ello, Birmex se vio imposibilitado para emitir la resolución en el procedimiento.

De manera simultánea con fecha 15 de marzo de año 2012, también promovió un procedimiento conciliatorio con la Secretaría de la Función Pública, en el cual no hubo posibilidad de convenir; procedimiento que concluyó el 7 de mayo de 2012. Concluido el juicio de amparo de la Constructora; Birmex con fecha 25 de enero de 2013 emitió la resolución mediante la cual se determinó rescindir el contrato antes mencionado. En la resolución se hicieron las cuantificaciones de las cantidades que se reclaman a la Constructora; actualmente está en proceso de elaboración el finiquito en el que se cuantificarán los saldos a favor y en contra. El 7 de mayo de 2013, Birmex reclamó a Afianzadora Insurgentes el pago de las pólizas de fianza 3219-05822-0 y 3219-05823-1, expedidas para garantizar la debida inversión del anticipo y el cumplimiento del contrato.

El 14 de julio de 2013, Afianzadora Insurgentes notificó a Birmex que la reclamación del pago de las fianzas fue dictaminada subjudice hasta en tanto no se resuelva en definitiva el juicio de nulidad.

- Birmex al estar constituida como una Sociedad Mercantil con fin de lucro, le es aplicable las nuevas disposiciones fiscales, en específico la relativa a la contabilidad electrónica. La contabilidad electrónica se refiere a la obligación de llevar los registros y asientos contables a través de medios electrónicos e ingresar de forma mensual, la información contable a través de la página de Internet del Servicio de Administración Tributaria (SAT). Para dar cumplimiento formal al ingreso mensual de información contable, se

CUENTA PÚBLICA 2020

envió la balanza de comprobación y el catálogo de cuentas con el código agrupador del SAT que permita su interpretación. Adicionalmente, se debe tener la posibilidad de generar información electrónica de las pólizas contables y auxiliares para entregarla al SAT. Birmex cumplió con el envío de la contabilidad electrónica hasta julio 2018 (Balanza de comprobación y catálogo de cuentas), sin embargo, se deberá cumplir con los demás requisitos relativos a la generación de las pólizas contables.

8. POSICIÓN EN MONEDA EXTRANJERA Y PROTECCIÓN POR RIESGO CAMBIARIO

Los activos y pasivos monetarios denominados en moneda extranjera, al 31 de diciembre de 2020 y al 31 de diciembre de 2019, se presentan a continuación;

**POSICIÓN EN MONEDA EXTRANJERA Y PROTECCIÓN POR RIESGO CAMBIARIO
PESOS**

Concepto	Al 31 de Diciembre de 2020			Al 31 de Diciembre de 2019		
	Libras	Euros	Dólares	Libras	Euros	Dólares
Activos circulantes	-	137,690.6	29,196,405.3	12,000.0	3,399.0	220,735.0
Pasivos Circulantes	(8,094.0)	(339,449.9)	(25,482,842.3)	(8,094.0)	(223,960.0)	(28,241,906.0)
Posición Activa Neta	(8,094.0)	(201,759.3)	3,713,563.0	3,906.0	(220,561.0)	(28,021,171.0)

En el apartado de CUENTAS POR PAGAR A CORTO PLAZO inciso (b) la cuenta de pasivo denominada Proveedores se describe los pasivos en moneda extranjera, así como el tipo de cambio utilizado para su equivalente en moneda nacional. Las operaciones en moneda extranjera se registran al tipo de cambio vigente en las fechas de su celebración o liquidación.

Los activos y pasivos en moneda extranjera se convierten al tipo de cambio vigente a la fecha del balance general. Las diferencias en cambios incurridas en relación con activos o pasivos contratados en moneda extranjera se llevan a los resultados del ejercicio. El tipo de cambio a la fecha de emisión de los estados financieros y sus notas (31 de diciembre de 2020) es de \$ 19.9487 para dólares, \$ 24.4052 para euros y \$ 27.2579 para libras.

La empresa no tiene contratados instrumentos financieros de protección por riesgo cambiario al cierre del ejercicio 2020.

9. REPORTE ANALÍTICO DEL ACTIVO

En el apartado 6. RESUMEN DE LAS PRINCIPALES POLÍTICAS CONTABLES, inciso (f) Inmuebles, instrumental médico y equipos se informa sobre los porcentajes de depreciación utilizados en los diferentes tipos de activos.

10. FIDEICOMISOS, MANDATOS Y ANÁLOGOS

"Sin información que revelar"

11. REPORTE DE RECAUDACIÓN

"Sin información que revelar"

12. INFORMACIÓN SOBRE LA DEUDA Y EL REPORTE ANALÍTICO DE LA DEUDA

"Sin información que revelar"

13. CALIFICACIONES OTORGADAS

"Sin información que revelar"

14. PROCESO DE MEJORA



➤ CONTROL INTERNO

De conformidad con el Acuerdo por el que se emiten las Disposiciones en Materia de Control Interno y se expide el Manual Administrativo de Aplicación General en Materia de Control Interno y en cumplimiento al Programa de Trabajo de Control Interno Institucional (PTCI 2020), en los Laboratorios de Biológicos y Reactivos de México, S. A. de C. V., se presentan los avances de acuerdo a lo siguiente:

Total de actividades comprometidas en el PTCI 2020	156	%
Acciones concluidas	99	64
Acciones en proceso	57	36

Con corte al 31 de octubre de 2020, de las acciones en proceso, éstas fueron programadas en más de una ocasión, por lo que, al acumularse al universo total de acciones pendientes, éstas sumaron 57, no obstante, al contabilizarse una sola vez, suman un total de 9.

De este modo, durante noviembre y diciembre del 2020, se realizaron 4 acciones más y éstas son:

1. Difusión de la política sobre el uso del correo institucional,
2. Difusión de la Metodología de Administración de Riesgos,
3. Realización de un ejercicio de administración de riesgos y
4. Presentación del Informe de Autoevaluación.

El resto se contemplaron en el PTCI 2021.

➤ METAS FINANCIERAS (Enero-Diciembre 2020)

Índice de Rotación Menor a 100 días. - Teniendo como referencia la mención de porque la importancia de dar seguimiento a este indicador, el cual tiene impacto directo con la capacidad de cobro de la empresa, se informa que el índice de rotación a diciembre 2020 es de 78 días.

Rendimiento sobre capital aportado. - este indicador se considera relevante en virtud de que la empresa al ser de participación estatal mayoritaria toma en consideración el riesgo que el Gobierno Federal asume en aportar dinero a la misma, comparado con el rendimiento que pudiera obtenerse manejando esta inversión en instrumentos bancarios que no representen un riesgo financiero.

Se manifiesta que dicho indicador debe por lo menos ser igual o superior a la tasa de rendimiento que ofrece el CETE, el cual es una inversión que aparentemente es la de menor riesgo financiero. Este indicador solo contempla el denominado capital aportado y no el capital ganado (Superávit por donaciones, reserva legal, resultados de ejercicios anteriores y efectos del Boletín B-10).

Este indicador se forma de la siguiente manera, con cifras al 31 de diciembre de 2020 (en miles de pesos) y que son:

Utilidad neta al 31 de diciembre de 2020	\$ 13,168 mdp
--	---------------

Índice de solvencia inmediata. - este indicador mide la capacidad de BIRMEX para hacer frente a sus obligaciones (pagar sus deudas) cuando las mismas vencen, para dicho indicador se toma en cuenta la disponibilidad de contar con efectivo en el momento que es exigible.

CUENTA PÚBLICA 2020

Este indicador a la fecha de análisis con cifras al 31 de diciembre de 2020 (en miles de pesos), se formó de la siguiente manera:

Activo a corto plazo	\$	2,382,675 mdp
Menos		
Inventarios		951,114 mdp
Total		1,431,561 mdp
Entre		
Pasivo a corto plazo		1,457,882 mdp
Índice de solvencia inmediata		0.98 pesos

15. INFORMACIÓN POR SEGMENTOS

"Sin información que revelar"

16. EVENTOS POSTERIORES AL CIERRE

En el numeral 6 RESUMEN DE LAS PRINCIPALES POLÍTICAS CONTABLES apartado CONTINGENCIAS Y/O EVENTOS SUBSECUENTES se informa sobre eventos que afectan económicamente a la empresa.

17. PARTES RELACIONADAS

En el ejercicio terminado al 31 de diciembre de 2020 no existen partes relacionadas que pudieran ejercer influencia significativa sobre la toma de decisiones financieras y operativas.

CUENTA PÚBLICA 2020

18. PRESENTACIÓN Y REVELACIÓN DE LAS CIFRAS DE LOS ESTADOS FINANCIEROS

La entidad ha presentado los estados financieros y sus notas correspondientes al ejercicio 2020 en cumplimiento con lo dispuesto en las Normas y Metodología para la Emisión de Información y Estructura de los Estados Financieros Básicos de la Entidad y Características de sus Notas emitidas por el Consejo Nacional de Armonización Contable (CONAC), así como con las especificaciones establecidas en el oficio No. 309-A-II-003/2014, de fecha 17 de febrero de 2014 y Lineamientos Generales para las entidades que conforman el Sector Paraestatal para la Integración de la Cuenta de la Hacienda Pública Federal establecidos mediante oficio No. 309-A-002/2021 de fecha 29 de enero de 2021, emitidos por la Unidad de Contabilidad Gubernamental. Por lo anterior, con el objeto de lograr la comparabilidad de los estados financieros del ejercicio actual con el anterior, estos últimos han sido presentados con base en los ordenamientos citados, sin que ello signifique que se hayan modificado los saldos, importes y resultados de sus operaciones.

"Bajo protesta de decir verdad declaramos que los Estados Financieros y sus notas, son razonablemente correctos y son responsabilidad del emisor"

Las notas adjuntas son parte de los estados financieros

Autorizó:


C.P. José de Jesús Castaneira Alvarez

Gerente de Contabilidad

LABORATORIOS DE BIOLÓGICOS Y REACTIVOS DE MÉXICO, S.A. DE C.V.
ENTIDAD PARAESTATAL DE LA SECRETARÍA DE SALUD

ESTADOS ANALÍTICOS DE INGRESOS PRESUPUESTALES
Y DEL EJERCICIO PRESUPUESTAL DEL GASTO POR EL
PERÍODO DEL 1 DE ENERO AL 31 DE DICIEMBRE DE 2020
Y DICTAMEN DE LOS AUDITORES INDEPENDIENTES

Laboratorios de Biológicos y Reactivos de México, S.A. de C.V.

**Estados analíticos de ingresos presupuestales y del
ejercicio presupuestal del gasto por el período
del 1 de enero al 31 de diciembre de 2020
y dictamen de los auditores independientes**

Índice

Contenido

Dictamen de los auditores independientes

Estados presupuestales:

Estado analítico de Ingresos

Ingresos de Flujo de Efectivo

Egresos de Flujo de Efectivo

Estado analítico del ejercicio del presupuesto de Egresos en Clasificación
Administrativa

Estado analítico del ejercicio del presupuesto de Egresos en Clasificación
Administrativa (Armonizado)

Estado analítico del ejercicio del presupuesto de Egresos en Clasificación Económica
y por Objeto del Gasto

Estado analítico del ejercicio del presupuesto de Egresos en Clasificación Económica
(Armonizado)

Estado analítico del ejercicio del presupuesto de Egresos por Objeto del Gasto
(Armonizado)

Estado analítico del ejercicio del presupuesto de Egresos en Clasificación Funcional
Programática

Estado analítico del ejercicio del presupuesto de Egresos en Clasificación Funcional
(Armonizado)

Gasto por Categoría Programática

Gasto por Categoría Programática (Armonizado)

Notas a los estados presupuestales

A la Secretaría de la Función Pública
A los Accionistas y al Consejo de Administración de
Laboratorios de Biológicos y Reactivos de México, S.A. de C.V.

Opinión

Hemos auditado los estados e información financiera presupuestaria de la Entidad Gubernamental Laboratorios de Biológicos y Reactivos de México, S.A. de C.V., (la entidad), correspondientes al ejercicio presupuestario comprendido del 1 de enero al 31 de diciembre de 2020, que comprenden los estados analítico de ingresos; de ingresos de flujo de efectivo; de egresos de flujo de efectivo; analítico del presupuesto de egresos en clasificación administrativa; analítico del ejercicio del presupuesto de egresos en clasificación económica y por objeto del gasto; analítico del ejercicio del presupuesto de egresos en clasificación funcional programática, así como las notas explicativas a los estados e información financiera presupuestaria que incluyen un resumen de las políticas presupuestarias significativas.

En nuestra opinión, los estados e información presupuestaria adjuntos de la Entidad Gubernamental Laboratorios de Biológicos y Reactivos de México, S.A. de C.V., mencionados en el párrafo anterior, están preparados, en todos los aspectos materiales, de conformidad con las disposiciones establecidas en la Ley General de Contabilidad Gubernamental y en la Ley Federal de Presupuesto y Responsabilidad Hacendaria y su Reglamento.

Fundamento de la opinión

Hemos llevado a cabo nuestras auditorías de conformidad con las Normas Internacionales de Auditoría. Nuestras responsabilidades, de acuerdo con estas normas, se describen con más detalle en la sección "Responsabilidades del auditor para la auditoría de los estados e información financiera presupuestaria" de nuestro informe. Somos independientes de la entidad de conformidad con el Código de Ética Profesional del Instituto Mexicano de Contadores Públicos, A.C., junto con los requerimientos de ética que son aplicables a nuestras auditorías de los estados financieros presupuestarios en México, y hemos cumplido con las demás responsabilidades de ética de conformidad con esos requerimientos y con el Código de Ética Profesional. Consideramos que la evidencia de auditoría que hemos obtenido proporciona una base suficiente y adecuada para nuestra opinión.

Párrafo de énfasis:

a) Base de preparación y utilización de este informe

Los estados e información financiera presupuestaria adjuntos, fueron preparados para cumplir con los requerimientos normativos gubernamentales a que está sujeta la entidad y para ser integrados en el Reporte de la Cuenta de Pública Federal, los cuales están presentados en los formatos que para tal efecto fueron establecidos por la Unidad de Contabilidad Gubernamental de la Secretaría de Hacienda y Crédito Público; consecuentemente, éstos pueden no ser apropiados para otra finalidad. Nuestra opinión no se modifica por esta cuestión.

b) Sistema integral para el registro financiero y presupuestal de las operaciones de BIRMEX

La Entidad está en proceso de concluir con la implementación y puesta en operación del sistema integral que permita generar el registro, automático y por única vez, de sus operaciones en los momentos contables y presupuestales correspondientes y generar en línea y tiempo real los estados financieros y presupuestarios, base para la emisión de informes periódicos y para la formulación de la Cuenta Pública Anual, como se establece en la Ley de Contabilidad Gubernamental. Nuestra opinión no se modifica por esta cuestión.

Otra cuestión

La Administración de la Entidad Gubernamental ha preparado un juego de estados financieros al y por el año terminado el 31 de diciembre de 2020, de conformidad con las disposiciones en materia de información financiera que están establecidas en la Ley General de Contabilidad Gubernamental, sobre los cuales emitimos una opinión no modificada, con fecha 12 de marzo de 2021, conforme a las Normas Internacionales de Auditoría.

Respecto al Estado Analítico del Ejercicio del Presupuesto de Egresos en clasificación: Administrativa (armonizado), Gasto por categoría programática, y Gasto por categoría por categoría programática (armonizado), éstos se presentan para dar cumplimiento a los "Lineamientos para la integración del presupuesto de egresos de la federación para el ejercicio fiscal 2020", emitido mediante oficio 307-A-3160 de la Unidad de Política y Control Presupuestario de la Secretaría de Hacienda y Crédito Público.

Responsabilidades de la administración y de los encargados del gobierno de la entidad sobre los estados e información financiera presupuestaria

La Administración es responsable de la preparación de los estados e información financiera presupuestaria de conformidad con las disposiciones establecidas en la Ley General de Contabilidad Gubernamental y en la Ley Federal de Presupuesto y Responsabilidad Hacendaria y su Reglamento, y del control interno que la administración consideró necesario para permitir la preparación de los estados e información financiera presupuestaria libre de incorrección material debida a fraude o error.

Los encargados del gobierno de la entidad son responsables de la supervisión del proceso de información financiera de la entidad.

Responsabilidades del auditor sobre la auditoría de los estados e información financiera presupuestaria

Nuestros objetivos son obtener una seguridad razonable sobre de que los estados financieros, en su conjunto, se encuentran libres de incorrección material, debido a fraude o error, y emitir un informe de auditoría que contiene nuestra opinión. Seguridad razonable es un alto nivel de seguridad, pero no es una garantía, de que una auditoría realizada de conformidad con las Normas Internacionales de Auditoría siempre detecte una incorrección material cuando existe. Las incorrecciones pueden deberse a fraude o error y son consideradas materiales si individualmente, o en su conjunto, puede preverse razonablemente que influyan en las decisiones económicas que los usuarios hacen basándose en los estados financieros.

Como parte de una auditoría de conformidad con las Normas Internacionales de Auditoría, aplicamos nuestro juicio profesional y mantenemos una actitud de escepticismo profesional durante toda la auditoría. También:

- Identificamos y evaluamos los riesgos de incorrección material en los estados financieros, debida a fraude o error, diseñamos y aplicamos los procedimientos de auditoría para responder a esos riesgos y obtener evidencia de auditoría suficiente y apropiada para obtener una base para nuestra opinión. El riesgo de no detectar una incorrección material debida a fraude es mayor que en el caso de una incorrección material, ya que el fraude puede implicar colusión, falsificación, manifestaciones intencionalmente erróneas, omisiones intencionales o la anulación del control interno.
- Obtenemos conocimiento del control interno importante para la auditoría con el fin de diseñar los procedimientos de auditoría que consideramos adecuados en las circunstancias, y no con la finalidad de expresar una opinión sobre la eficacia del control interno de la entidad.
- Evaluamos lo apropiado de las políticas contables utilizadas y la razonabilidad de las estimaciones contables, así como las revelaciones hechas por la administración de la entidad.

Nos comunicamos con los responsables del gobierno de la entidad en relación, entre otras cuestiones, con el alcance planeado y el momento de realización de la auditoría y los hallazgos importantes de la auditoría, así como cualquier deficiencia significativa en el control interno que identificamos durante nuestra auditoría.

De Anda, Torres, Gallardo y Cía., S.C. de R.L. de C.V.
Miembro de Moore Global Network Limited



Contador Público Certificado
C.P.C. Roberto Edgar Gallardo López

Ciudad de México, a 12 de marzo de 2021

Cuenta Pública 2020

CUENTA PÚBLICA 2020
ESTADO ANALÍTICO DE INGRESOS
N.E.F. LABORATORIOS DE BIOLÓGICOS Y REACTIVOS DE MÉXICO, S.A. DE C.V.
(PESOS)

Fuente de Ingresos	INGRESO				RECAUDADO	DIFERENCIA (6 = 5 - 1)
	ESTIMADO (1)	AMPLIACIONES Y REDUCCIONES (2)	MODIFICADO (3 = 1 + 2)	DEFERIDO (4)		
Ingresos	0	0	0	0	0	0
Cuentas y Aportaciones de Seguridad Social	0	0	0	0	0	0
Contribuciones de Mejoras	0	0	0	0	0	0
Derechos	0	0	0	0	0	0
Productos	0	0	0	0	0	0
Aprovechamientos	0	0	0	0	0	0
Ingresos por Venta de Bienes, Prestación de Servicios y Otros Ingresos	5,612,255,934	22,397,336	5,634,653,270	4,187,934,353	3,614,236,701	-1,998,019,233
Participaciones, Aportaciones, Comertias, Incentivos Derivados de la Colaboración Fiscal y Fondos Distintos de Aportaciones	0	0	0	0	0	0
Transferencias, Asignaciones, Subsidios y Subvenciones, y Pensiones y Jubilaciones	0	0	0	0	0	0
Ingresos Derivados de Financiamientos	0	0	0	0	0	0
Total*	5,612,255,934	22,397,336	5,634,653,270	4,187,934,353	3,614,236,701	-1,998,019,233

Estatus Analítico de Ingresos por Fuente de Financiamiento	INGRESO				RECAUDADO	DIFERENCIA (6 = 5 - 1)
	ESTIMADO (1)	AMPLIACIONES Y REDUCCIONES (2)	MODIFICADO (3 = 1 + 2)	DEFERIDO (4)		
Ingresos del Poder Ejecutivo Federal y de los Municipales	0	0	0	0	0	0
Impuestos	0	0	0	0	0	0
Cuentas y Aportaciones de Seguridad Social	0	0	0	0	0	0
Contribuciones de Mejoras	0	0	0	0	0	0
Derechos	0	0	0	0	0	0
Productos	0	0	0	0	0	0
Aprovechamientos	0	0	0	0	0	0
Participaciones, Aportaciones, Comertias, Incentivos Derivados de la Colaboración Fiscal y Fondos Distintos de Aportaciones	0	0	0	0	0	0
Transferencias, Asignaciones, Subsidios y Subvenciones, y Pensiones y Jubilaciones	0	0	0	0	0	0
Ingresos de los Entes Públicos de los Poderes Legislativo y Judicial, de los Organismos Autónomos y del Sector Parastatal o Paramunicipal, así como de las Empresas Productoras del Estado	0	0	0	0	0	0
Cuentas y Aportaciones de Seguridad Social	0	0	0	0	0	0
Productos	0	0	0	0	0	0
Ingresos por Ventas de Bienes, Prestación de Servicios y Otros Ingresos	5,612,255,934	22,397,336	5,634,653,270	4,187,934,353	3,614,236,701	-1,998,019,233
Transferencias, Asignaciones, Subsidios y Subvenciones, y Pensiones y Jubilaciones	0	0	0	0	0	0
Ingresos Derivados de Financiamientos	0	0	0	0	0	0
Total*	5,612,255,934	22,397,336	5,634,653,270	4,187,934,353	3,614,236,701	-1,998,019,233

Autorizó

C. P. Raúl García Robles
Director de Administración y Finanzas

Elaboró y Revisó

C. Adán I. Hidalgo Martínez
Gerente de Costos y Presupuestos

* Las sumas parciales y totales pueden no coincidir debido a redondeos.
Fuente: Fuente pública


CUENTA PÚBLICA 2020
INGRESOS DE FLUJO DE EFECTIVO
PRODUCTORAS DE BIENES Y SERVICIOS
12 SALUD
NEF LABORATORIOS DE BIOLÓGICOS Y REACTIVOS DE MÉXICO, S.A. DE C.V.
(PESOS)

Concepto	ESTIMADO	MODIFICADO	RECAUDADO
TOTAL DE RECURSOS ^{1/}	5,922,776,863	5,922,776,863	3,924,767,330
DISPONIBILIDAD INICIAL	286,123,293	310,520,629	310,520,629
CORRIENTES Y DE CAPITAL	5,612,265,934	5,612,265,934	3,614,236,701
VENTA DE BIENES	5,488,122,940	5,488,122,940	3,471,665,020
INTERNAS	5,488,122,940	5,488,122,940	3,471,665,020
EXTERNAS	0	0	0
VENTA DE SERVICIOS	0	0	44,265,163
INTERNAS	0	0	44,265,163
EXTERNAS	0	0	0
INGRESOS DIVERSOS	124,132,994	124,132,994	98,306,518
INGRESOS DE FIDEICOMISOS PÚBLICOS	0	0	0
PRODUCTOS FINANCIEROS	13,150,000	13,150,000	18,700,930
OTROS	110,982,994	110,982,994	79,605,588
VENTA DE INVERSIONES	0	0	0
RECUPERACIÓN DE ACTIVOS FÍSICOS	0	0	0
RECUPERACIÓN DE ACTIVOS FINANCIEROS	0	0	0
INGRESOS POR OPERACIONES AJENAS	0	0	0
POR CUENTA DE TERCEROS	0	0	0
POR EROGACIONES RECUPERABLES	0	0	0
SUBSIDIOS Y APOYOS FISCALES	0	0	0
SUBSIDIOS	0	0	0
CORRIENTES	0	0	0
DE CAPITAL	0	0	0
APOYOS FISCALES	0	0	0
CORRIENTES	0	0	0
SERVICIOS PERSONALES	0	0	0
OTROS	0	0	0
INVERSIÓN FÍSICA	0	0	0
INTERESES, COMISIONES Y GASTOS DE LA DEUDA	0	0	0
INVERSIÓN FINANCIERA	0	0	0
AMORTIZACIÓN DE PASIVOS	0	0	0
SUMA DE INGRESOS DEL AÑO	5,612,265,934	5,612,265,934	3,614,236,701
ENDEUDAMIENTO (O DESENUDEAMIENTO) NETO	0	0	0
INTERNO	0	0	0
EXTERNO	0	0	0


^{1/} Las sumas parciales y total pueden no coincidir debido al redondeo.
Fuente: Estimado y Modificado, sistemas globalizadores de la Secretaría de Hacienda y Crédito Público; Recaudado, el ente público.

Autorizó

Elaboró



C. P. Raúl García Rosales
Director de Administración y Finanzas



C. Adán I. Hidalgo Martínez
Gerente de Costos y Presupuestos


CUENTA PÚBLICA 2020
EGRESOS DE FLUJO DE EFECTIVO
PRODUCTORAS DE BIENES Y SERVICIOS
12 SALUD
NEF LABORATORIOS DE BIOLÓGICOS Y REACTIVOS DE MÉXICO, S.A. DE C.V.
(PESOS)

Concepto	APROBADO	MODIFICADO	PAGADO
TOTAL DE RECURSOS^{1/}	5,900,379,227	5,922,776,563	3,924,757,330
GASTO CORRIENTE	5,612,255,934	5,603,600,195	3,566,081,000
SERVICIOS PERSONALES	228,865,527	233,722,757	237,755,329
DE OPERACIÓN	5,369,055,887	5,312,472,432	3,278,345,017
SUBSIDIOS	0	0	0
OTRAS EROGACIONES	14,334,520	57,405,006	49,980,654
PENSIONES Y JUBILACIONES	0	0	0
INVERSIÓN FÍSICA	0	8,655,739	8,130,253
BIENES MUEBLES E INMUEBLES	0	0	0
OBRA PÚBLICA	0	8,655,739	8,130,253
SUBSIDIOS	0	0	0
OTRAS EROGACIONES	0	0	0
INVERSIÓN FINANCIERA	0	0	0
COSTO FINANCIERO	0	0	0
INTERESES, COMISIONES Y GASTOS DE LA DEUDA	0	0	0
INTERNOS	0	0	0
EXTERNOS	0	0	0
EGRESOS POR OPERACIONES AJENAS	0	0	39,313,345
POR CUENTA DE TERCEROS	0	0	-208,218
EROGACIONES RECUPERABLES	0	0	39,521,563
SUMA DE EGRESOS DEL AÑO	5,612,255,934	5,612,255,934	3,613,524,598
ENTEROS A TESORERÍA DE LA FEDERACIÓN	0	0	0
ORDINARIOS	0	0	0
EXTRAORDINARIOS	0	0	0
DISPONIBILIDAD FINAL	288,123,293	310,520,629	311,232,732
DIFERENCIAS CAMBIARIAS, AJUSTES CONTABLES Y OPERACIONES EN TRÁNSITO	0	0	0

1/ Las sumas parciales y total pueden no coincidir debido al redondeo.

Fuente: Presupuesto Aprobado y Modificado, sistemas globalizadores de la Secretaría de Hacienda y Crédito Público; Presupuesto Pagado, el ente público.

Autorizó



C. F. Paul García Robles
Director de Administración y Finanzas

Elaboró



C. Adán I. Hidaigo Martínez

Gerente de Costos y Presupuestos


CUENTA PÚBLICA 2020
 ESTADO ANALÍTICO DEL EJERCICIO DEL PRESUPUESTO DE EGRESOS EN CLASIFICACIÓN ADMINISTRATIVA^{1/}
 12 SALUD
 NEF LABORATORIOS DE BIOLÓGICOS Y REACTIVOS DE MÉXICO, S.A. DE C.V.
 (PESOS)

DENOMINACIÓN	APROBADO	MODIFICADO	DEVENGADO	PAGADO	ECONOMÍAS
TOTAL	5,612,255,934	5,612,255,934	4,985,694,684	3,613,524,598	626,561,250


^{1/} Las sumas parciales y total pueden no coincidir debido al redondeo.

Fuente: Presupuesto Aprobado y Modificado, sistemas globalizadores de la Secretaría de Hacienda y Crédito Público, Presupuesto Devengado y Pagado, el ente público.

Autorizó


 C. P. Raúl García Robles
 Director de Administración y Finanzas

Elaboró


 C. Adán I. Hidalgo Martínez
 Gerente de Costos y Presupuestos

CUENTA PÚBLICA 2020
ESTADO ANALÍTICO DEL EJERCICIO DEL PRESUPUESTO DE EGRESOS EN CLASIFICACIÓN ADMINISTRATIVA (ARMONIZADO)^{1/}
12 SALUD
NEF LABORATORIOS DE BIOLÓGICOS Y REACTIVOS DE MÉXICO, S.A. DE C.V.
(PESOS)


CONCEPTO	APROBADO	AMPLIACIONES / (REDUCCIONES)	MODIFICADO	DEVENGADO	PAGADO	SUBEJERCICIO ^{2/}
	1	2 = (3-1)	3	4	5	6 = (3-4)
Laboratorios de Biológicos y Reactivos de México, S.A. de C.V.	5,612,255,934		5,612,255,934	4,985,694,684	3,613,524,598	626,561,250
Total del Gasto	5,612,255,934		5,612,255,934	4,985,694,684	3,613,524,598	626,561,250

1/ Las sumas parciales y total pueden no coincidir debido al redondeo.

2/ Corresponde a las Economías Presupuestarias.

Fuente: Presupuesto Aprobado y Modificado, sistemas globalizadores de la Secretaría de Hacienda y Crédito Público. Presupuesto Devengado y Pagado, el ente público.

Autorizó



C. P. Raúl García Rojas
Director de Administración y Finanzas

Elaboró



C. Adán I. Hidalgo Martínez
Gerente de Costos y Presupuestos

ESTADO ANALÍTICO DEL EJERCICIO DEL PRESUPUESTO DE EGRESOS EN CLASIFICACIÓN ECONÓMICA Y POR OBJETO DEL GASTO^{1/}
12. SALUD

NEF LABORATORIOS DE BIOLÓGICOS Y REACTIVOS DE MÉXICO, S. A. DE C. V.
(PESOS)

CLASIFICACIÓN ECONÓMICA OBJETO DEL GASTO DENOMINACIÓN	APROBADO	MODIFICADO	DEVENGADO	PAGADO	ECONOMÍAS
TOTAL	5,612,255,934	5,612,255,934	4,965,694,684	3,613,524,598	626,561,250
Gasto Corriente	5,612,255,934	5,603,600,195	4,977,564,431	3,565,872,782	626,035,764
Servicios Personales	228,865,527	233,722,757	241,516,580	237,755,329	-7,795,823
1000 Servicios personales	228,865,527	233,722,757	241,516,580	237,755,329	-7,795,823
1100 Remuneraciones al personal de carácter permanente	52,839,370	50,939,908	51,494,876	51,494,876	-555,968
1200 Remuneraciones al personal de carácter transitorio	34,196,000	39,229,449	41,947,705	41,124,423	-2,719,256
1300 Remuneraciones adicionales y especiales	43,790,774	46,485,405	44,752,863	44,589,427	1,732,542
1400 Seguridad social	25,430,539	14,871,643	16,454,075	14,871,633	-1,582,432
1500 Otras prestaciones sociales y económicas	58,779,586	70,122,193	73,820,532	73,598,811	-3,698,339
1600 Provisiones	5,550,105	3,192,827	3,192,827	3,192,827	
1700 Pago de estímulos a servidores públicos	8,285,153	8,883,332	9,855,702	8,883,332	-972,370
Gasto De Operación	5,369,055,887	5,312,472,432	4,686,065,197	3,278,345,017	626,407,235
2000 Materiales y suministros	5,037,602,888	4,961,666,464	4,476,178,598	3,093,759,434	485,487,866
2100 Materiales de administración, emisión de documentos y artículos oficiales	11,223,032	11,223,032	1,881,538	1,496,377	9,341,494
2200 Alimentos y utensilios	3,995,493	4,105,776	3,458,971	3,433,938	646,805
2300 Materias primas y materiales de producción y comercialización	18,417,812	19,490,189	6,461,326	5,598,358	13,028,863
2400 Materiales y artículos de construcción y de reparación	366,914	373,852	160,928	148,378	212,924
2500 Productos químicos, farmacéuticos y de laboratorio	4,984,809,954	4,907,380,513	4,458,118,315	3,077,579,716	449,262,198
2600 Combustibles, lubricantes y aditivos	8,098,831	8,099,751	3,315,190	3,156,911	4,784,561
2700 Vestuario, blancos, prendas de protección y artículos deportivos	4,937,723	5,120,902	1,585,156	1,563,077	3,535,746
2900 Herramientas, refacciones y accesorios menores	5,753,129	5,872,449	1,197,174	782,679	4,675,275
3000 Servicios generales	331,452,999	350,805,968	209,886,599	184,585,583	140,919,369
3100 Servicios básicos	38,265,822	38,745,057	22,926,568	21,104,273	15,818,489
3200 Servicios de arrendamiento	27,858,596	32,173,866	12,790,576	11,403,775	19,383,290
3300 Servicios profesionales, científicos, técnicos y otros servicios	105,102,611	92,007,650	40,559,485	35,333,592	51,448,165
3400 Servicios financieros, bancarios y comerciales	63,731,957	71,219,235	49,442,957	43,683,264	21,776,278
3500 Servicios de instalación, reparación, mantenimiento y conservación	72,243,930	79,090,271	53,274,112	43,082,025	25,816,159
3700 Servicios de traslado y viáticos	1,380,275	1,380,275	39,253	35,697	1,341,022
3800 Servicios oficiales	103,858	103,858	81,200		22,658
3900 Otros servicios generales	22,765,950	36,085,756	30,772,448	29,942,957	5,313,308
Otros De Corriente	14,334,520	57,405,006	49,980,654	49,772,436	7,424,352
3000 Servicios generales	14,334,520	57,405,006	49,980,654	49,772,436	7,424,352
3900 Otros servicios generales	14,334,520	57,405,006	49,980,654	49,772,436	7,424,352


CUENTA PÚBLICA 2020
ESTADO ANALÍTICO DEL EJERCICIO DEL PRESUPUESTO DE EGRESOS EN CLASIFICACIÓN ECONÓMICA Y POR OBJETO DEL GASTO^{1/}
12 SALUD
NEF LABORATORIOS DE BIOLÓGICOS Y REACTIVOS DE MÉXICO, S. A. DE C. V.
(PESOS)

CLASIFICACIÓN ECONÓMICA OBJETO DEL GASTO DENOMINACIÓN	APROBADO	MODIFICADO	DEVENGADO	PAGADO	ECONOMÍAS
Peniones Y Jubilaciones					
Gasto De Inversión		8,655,739	8,130,253	47,651,816	525,486
Inversión Física		8,655,739	8,130,253	8,130,253	525,486
6000 Inversión pública		8,655,739	8,130,253	8,130,253	525,486
6200 Obra pública en bienes propios		8,655,739	8,130,253	8,130,253	525,486
Otros De Inversión					
3000 Servicios generales				39,521,563	
3900 Otros servicios generales				39,521,563	

1/ Las sumas parciales y total pueden no coincidir debido al redondeo.

Fuente: Presupuesto Aprobado/ Modificado, sistemas globalizadores de la Secretaría de Hacienda y Crédito Público. Presupuesto Devengado y Pagado, el ente público.

Autorizó



C. P. Raúl García Robles
Director de Administración y Finanzas

Elaboró



C. Adán I. Hidalgo Martínez
Gerente de Costos y Presupuestos

CUENTA PÚBLICA 2020
ESTADO ANALÍTICO DEL EJERCICIO DEL PRESUPUESTO DE EGRESOS EN CLASIFICACIÓN ECONÓMICA (ARMONIZADO)^{1/}
12 SALUD
NEF LABORATORIOS DE BIOLÓGICOS Y REACTIVOS DE MÉXICO, S.A. DE C.V.
(PESOS)


CONCEPTO	APROBADO 1	AMPLIACIONES / (REDUCCIONES) 2 = (3-1)	MODIFICADO 3	DEVENGADO 4	PAGADO 5	SUBEJERCICIO ^{2/} 6 = (3-4)
Gasto Corriente	5,612,255,934	-8,655,739	5,603,600,195	4,977,564,431	3,565,872,782	626,035,764
Gasto De Capital		8,655,739	8,655,739	8,130,253	47,651,816	525,466
Total del Gasto	5,612,255,934		5,612,255,934	4,985,694,684	3,613,524,598	626,561,250

1/ Las sumas parciales y total pueden no coincidir debido al redondeo.

2/ Corresponde a las Economías Presupuestarias.

Fuente: Presupuesto Aprobado y Modificado, sistemas globalizadores de la Secretaría de Hacienda y Crédito Público. Presupuesto Devengado y Pagado, el ente público.

Autorizó


C. P. Raúl García Robles
Director de Administración y Finanzas

Elaboró


C. Adán I. Hidalgo Martínez
Gerente de Costos y Presupuestos

CUENTA PÚBLICA 2020
ESTADO ANALÍTICO DEL EJERCICIO DEL PRESUPUESTO DE EGRESOS EN CLASIFICACIÓN POR OBJETO DEL GASTO (ARMONIZADO)^{1/}
12 SALUD
NEF LABORATORIOS DE BIOLÓGICOS Y REACTIVOS DE MÉXICO, S.A. DE C.V.
(PESOS)


CONCEPTO	1 APROBADO ^{2/}	2 = (3-1) AMPLIACIONES / (REDUCCIONES)	3 MODIFICADO	4 DEVENGADO	5 PAGADO	6 = (5-4) SUB EJERCICIO ^{3/}
Servicios personales	228,865,527	4,857,230	233,722,757	241,516,580	237,755,329	-7,795,823
Remuneraciones al personal de carácter permanente	52,839,370	-1,900,462	50,938,908	51,494,876	51,494,876	-555,968
Remuneraciones al personal de carácter transitorio	34,196,000	5,032,449	39,228,449	41,947,705	41,124,423	-2,719,256
Remuneraciones adicionales y especiales	43,790,774	2,694,631	46,485,405	44,752,863	44,589,427	1,732,542
Seguridad social	25,430,539	-10,558,896	14,871,643	16,454,075	14,871,633	-1,582,432
Otras prestaciones sociales y económicas	58,773,586	11,348,607	70,122,193	73,820,532	73,598,811	-3,698,339
Provisiones	5,550,105	-2,357,278	3,192,827	3,192,827	3,192,827	
Pago de estímulos a servidores públicos	8,285,153	588,179	8,883,332	9,855,702	8,883,332	-972,370
Materiales y suministros	5,037,602,888	-75,936,424	4,961,666,464	4,476,178,598	3,093,759,434	485,487,866
Materiales de administración, emisión de documentos y artículos oficiales	11,223,032		11,223,032	1,881,538	1,496,377	9,341,494
Alimentos y utensilios	3,995,493	110,283	4,105,776	3,458,971	3,433,938	646,805
Materias primas y materiales de producción y comercialización	18,417,812	1,072,377	19,490,189	6,461,326	5,598,358	13,028,863
Materiales y artículos de construcción y de reparación	366,914	6,938	373,852	160,928	148,378	212,924
Productos químicos, farmacéuticos y de laboratorio	4,984,809,954	-77,429,441	4,907,380,513	4,458,118,315	3,077,579,716	449,262,198
Combustibles, lubricantes y aditivos	8,098,831	920	8,099,751	3,315,190	3,156,911	4,784,561
Vestuario, blancos, prendas de protección y artículos deportivos	4,937,723	183,179	5,120,902	1,585,156	1,563,077	3,535,746
Herramientas, refacciones y accesorios menores	5,753,129	119,320	5,872,449	1,197,174	782,679	4,675,275
Servicios generales	345,787,519	62,423,455	408,210,974	259,867,253	273,879,582	148,343,721
Servicios básicos	38,265,822	479,235	38,745,057	22,926,568	21,104,273	15,818,489
Servicios de arrendamiento	27,858,596	4,315,270	32,173,866	12,790,576	11,403,775	19,383,290
Servicios profesionales, científicos, técnicos y otros servicios	105,102,611	-13,094,951	92,007,650	40,559,485	35,333,592	51,448,165
Servicios financieros, bancarios y comerciales	63,731,957	7,487,278	71,219,235	49,442,957	43,683,264	21,776,278
Servicios de instalación, reparación, mantenimiento y conservación	72,245,930	6,846,341	79,092,271	53,274,112	43,082,025	25,816,159
Servicios de traslado y viáticos	1,380,275		1,380,275	39,253	35,697	1,341,022
Servicios oficiales	103,858		103,858	81,200		22,658
Otros servicios generales	37,100,470	56,390,292	93,490,762	80,753,102	119,236,856	12,737,660
Inversión pública		8,655,739	8,655,739	8,130,253	8,130,253	525,486
Obra pública en bienes propios		8,655,739	8,655,739	8,130,253	8,130,253	525,486
Total del Gasto	5,612,255,934		5,612,255,934	4,985,694,604	3,613,524,598	626,561,250

1/ Las sumas parciales y total pueden no coincidir debido al redondeo.

2/ Corresponde a las Economías Presupuestarias


Fuente: Presupuesto Aprobado y Modificado, sistemas globalizadores de la Secretaría de Hacienda y Crédito Público, Presupuesto Devengado y Pagado, el ente público.

Elaboró



C. Adán I. Hidalgo Martínez
Gerente de Costos y Presupuestos

Autorizó



C. Raúl García Rollés
Director de Administración y Finanzas

CUENTA PÚBLICA 2020
ESTADO ANALÍTICO DEL EJERCICIO DEL PRESUPUESTO DE EGRESOS EN CLASIFICACIÓN FUNCIONAL-PROGRAMÁTICA V
12. SALUD
NEF LABORATORIOS DE BIOLÓGICOS Y REACTIVOS DE MÉXICO, S.A. DE C.V.
(PESOS)

CATEGORÍAS PROGRAMÁTICAS				DEMOINACIÓN		GASTO CORRIENTE				GASTO DE INVERSIÓN				TOTAL			
F	FN	SF	AI	PP	UR	SERVICIOS PERSONALES	GASTO DE OPERACIÓN	SUBSIDIOS	OTROS DE CORRIENTE	SUMA	PERSONAS Y UBICACIONES	INVERSIÓN FISCA	SUBSIDIOS	OTROS DE INVERSIÓN	SUMA	TOTAL CORRIENTE	TOTAL INVERSIÓN
						228,866,527	5,369,055,887		14,334,520	5,612,256,934					5,612,256,934	100.0	
						233,722,757	5,312,472,432		57,405,006	5,603,600,195	8,655,739				5,612,256,934	99.8	
						241,518,580	4,686,085,197		49,890,654	4,977,564,431	8,130,253				4,985,694,684	99.8	
						237,755,329	3,278,345,017		49,772,436	3,965,872,782	8,130,253				3,613,524,569	98.7	
						103.9	61.1		347.2	63.5					64.4		
						101.7	61.7		86.7	63.6					64.4		
1						14,650,348	7,507,217			22,167,565					22,167,565	100.0	
1						6,289,495	7,959,576			14,249,073					14,249,073	100.0	
1						6,335,492	746,807			7,082,399					7,082,399	100.0	
1						6,289,491	675,173			6,964,664					6,964,664	100.0	
1						42.9	9.0			31.4					31.4		
1						100.0	8.5			48.9					48.9		
1	3	04				14,650,348	7,507,217			22,167,565					22,167,565	100.0	
1	3	04	001			6,289,495	7,959,576			14,249,073					14,249,073	100.0	
1	3	04	001			6,335,492	746,807			7,082,399					7,082,399	100.0	
1	3	04	001			6,289,491	675,173			6,964,664					6,964,664	100.0	
1	3	04	001			42.9	9.0			31.4					31.4		
1	3	04	001			100.0	8.5			48.9					48.9		
1	3	04	001			14,650,348	7,507,217			22,167,565					22,167,565	100.0	
1	3	04	001			6,289,495	7,959,576			14,249,073					14,249,073	100.0	
1	3	04	001			6,335,492	746,807			7,082,399					7,082,399	100.0	
1	3	04	001			6,289,491	675,173			6,964,664					6,964,664	100.0	
1	3	04	001			42.9	9.0			31.4					31.4		
1	3	04	001			100.0	8.5			48.9					48.9		
1	3	04	001			14,650,348	7,507,217			22,167,565					22,167,565	100.0	
1	3	04	001			6,289,495	7,959,576			14,249,073					14,249,073	100.0	
1	3	04	001			6,335,492	746,807			7,082,399					7,082,399	100.0	
1	3	04	001			6,289,491	675,173			6,964,664					6,964,664	100.0	
1	3	04	001			42.9	9.0			31.4					31.4		
1	3	04	001			100.0	8.5			48.9					48.9		
1	3	04	001			14,650,348	7,507,217			22,167,565					22,167,565	100.0	
1	3	04	001			6,289,495	7,959,576			14,249,073					14,249,073	100.0	
1	3	04	001			6,335,492	746,807			7,082,399					7,082,399	100.0	
1	3	04	001			6,289,491	675,173			6,964,664					6,964,664	100.0	
1	3	04	001			42.9	9.0			31.4					31.4		
1	3	04	001			100.0	8.5			48.9					48.9		
1	3	04	001			14,650,348	7,507,217			22,167,565					22,167,565	100.0	
1	3	04	001			6,289,495	7,959,576			14,249,073					14,249,073	100.0	
1	3	04	001			6,335,492	746,807			7,082,399					7,082,399	100.0	
1	3	04	001			6,289,491	675,173			6,964,664					6,964,664	100.0	
1	3	04	001			42.9	9.0			31.4					31.4		
1	3	04	001			100.0	8.5			48.9					48.9		

CUENTA PÚBLICA 2020
ESTADO ANALÍTICO DEL EJERCICIO DEL PRESUPUESTO DE EGRESOS EN CLASIFICACIÓN FUNCIONAL-PROGRAMÁTICA¹
12 SALUD
NEF LABORATORIOS DE BIOLÓGICOS Y REACTIVOS DE MÉXICO, S.A. DE C.V.
(PESOS)

CATEGORÍA PROGRAMÁTICA	DENOMINACIÓN	GASTO CORRIENTE				GASTO DE INVERSIÓN				TOTAL			
		SERVICIOS PERSONALES	GASTO DE OPERACIÓN	SUBSIDIOS	OTROS DE CORRIENTE	SUMA	PROVISIONES Y ADELANTOS	INVERSIÓN FÍSICA	SUBSIDIOS	OTROS DE INVERSIÓN	SUMA	CORRIENTE	INVERSIÓN
1 3 04 001	Porcentaje Pag/Aprob	42.9	9.0		31.4						31.4		
1 3 04 001	Porcentaje Pag/Modif	100.0	8.5		48.9						48.9		
2	Desarrollo Social												
2 2	Aprobado	201,830,389	5,345,505,935		14,334,520	5,561,670,853				6,655,739	100.0		0.2
2 2	Modificado	214,597,683	5,286,156,628		57,405,006	5,558,559,295				8,130,253	99.8		0.2
2 2	Derengado	223,559,587	4,674,864,280		48,680,654	4,947,403,511				8,130,253	99.8		0.2
2 2	Pagado	219,030,245	3,268,324,896		49,772,436	3,537,127,687				47,651,816	98.7		1.3
2 2	Porcentaje Pag/Aprob	108.5	61.1		347.2	63.6				64.5			
2 2	Porcentaje Pag/Modif	101.9	61.8		88.7	63.6				-	64.4		
2 3	Salud												
2 3 02	Aprobado	201,830,389	5,345,505,935		14,334,520	5,561,670,853				6,655,739	100.0		0.2
2 3 02	Modificado	214,597,683	5,286,156,628		57,405,006	5,558,559,295				8,130,253	99.8		0.2
2 3 02	Derengado	223,559,587	4,674,864,280		48,680,654	4,947,403,511				8,130,253	99.8		0.2
2 3 02	Pagado	219,030,245	3,268,324,896		49,772,436	3,537,127,687				47,651,816	98.7		1.3
2 3 02	Porcentaje Pag/Aprob	108.5	61.1		347.2	63.6				64.5			
2 3 02	Porcentaje Pag/Modif	101.9	61.8		88.7	63.6				-	64.4		
2 3 02	Prestación de Servicios de Salud a la Persona												
2 3 02	Aprobado												
2 3 02	Modificado												
2 3 02	Derengado												
2 3 02	Pagado												
2 3 02	Porcentaje Pag/Aprob												
2 3 02	Porcentaje Pag/Modif												
2 3 02	Servicios de apoyo administrativo												
2 3 02	Aprobado												
2 3 02	Modificado												
2 3 02	Derengado												
2 3 02	Pagado												
2 3 02	Porcentaje Pag/Aprob												
2 3 02	Porcentaje Pag/Modif												
2 3 02	Operaciones Afines												
2 3 02	Aprobado												
2 3 02	Modificado												
2 3 02	Derengado												
2 3 02	Pagado												
2 3 02	Porcentaje Pag/Aprob												
2 3 02	Porcentaje Pag/Modif												
2 3 02	Laboratorios de Biológicos y Reactivos de México, S.A. de C.V.												
2 3 02	Aprobado												
2 3 02	Modificado												
2 3 02	Derengado												
2 3 02	Pagado												
2 3 02	Porcentaje Pag/Aprob												
2 3 02	Porcentaje Pag/Modif												
2 3 03	Generación de Recursos para la Salud												

CUENTA PÚBLICA 2020
ESTADO ANALÍTICO DEL EJERCIO DEL PRESUPUESTO DE EGRESOS EN CLASIFICACIÓN FUNCIONAL-PROGRAMÁTICA^V
12 SALUD
NEF LABORATORIOS DE BIOLÓGICOS Y REACTIVOS DE MÉXICO, S.A. DE C.V.
(PESOS)

CATEGORÍAS PROGRAMÁTICAS	DENOMINACIÓN	GASTO CORRIENTE				GASTO DE INVERSIÓN				TOTAL	ESTRUCTURA PORCENTUAL					
		SERVICIOS PERSONALES	GASTO DE OPERACIÓN	SUBSIDIOS	OTROS DE CORRIENTE	SUMA	PELIGROS Y JUICACIONES	INVERSIÓN FÍSICA	SUBSIDIOS			OTROS DE INVERSIÓN	SUMA	TOTAL	RELACIONES A INVERSIÓN	
F	PA	SA	PP	UP												
2	3	03			162,555,476	5,263,073,040			211,253	5,445,830,769			100.0	5,445,830,769	100.0	
2	3	03			183,009,197	5,208,578,445			43,146,077	5,434,733,719			99.8	5,443,389,458	99.8	0.2
2	3	03			190,168,477	4,621,583,097			43,145,077	4,854,866,651			89.9	4,863,026,904	89.9	0.2
2	3	03			187,041,766	3,219,434,368			43,145,077	3,449,621,231			63.5	3,457,751,484	63.5	0.2
2	3	03			115.1	60.9			-	63.3			93.9	63.5	93.9	
2	3	03			102.2	61.8			100.0	63.5			93.9	63.5	93.9	
2	3	03	020		162,555,476	5,263,073,040			211,253	5,445,830,769			100.0	5,445,830,769	100.0	
2	3	03	020		183,009,197	5,208,578,445			43,146,077	5,434,733,719			99.8	5,443,389,458	99.8	0.2
2	3	03	020		190,168,477	4,621,583,097			43,145,077	4,854,866,651			89.9	4,863,026,904	89.9	0.2
2	3	03	020		187,041,766	3,219,434,368			43,145,077	3,449,621,231			63.3	3,457,751,484	63.3	0.2
2	3	03	020		115.1	60.9			-	63.3			93.9	63.5	93.9	
2	3	03	020		102.2	61.8			100.0	63.5			93.9	63.5	93.9	
2	3	03	020	B002	162,555,476	5,263,073,040			211,253	5,445,830,769			100.0	5,445,830,769	100.0	
2	3	03	020	B002	183,009,197	5,208,578,445			43,146,077	5,434,733,719			99.8	5,443,389,458	99.8	0.2
2	3	03	020	B002	190,168,477	4,621,583,097			43,145,077	4,854,866,651			89.9	4,863,026,904	89.9	0.2
2	3	03	020	B002	187,041,766	3,219,434,368			43,145,077	3,449,621,231			63.3	3,457,751,484	63.3	0.2
2	3	03	020	B002	115.1	60.9			-	63.3			93.9	63.5	93.9	
2	3	03	020	B002	102.2	61.8			100.0	63.5			93.9	63.5	93.9	
2	3	03	020	B002	162,555,476	5,263,073,040			211,253	5,445,830,769			100.0	5,445,830,769	100.0	
2	3	03	020	B002	183,009,197	5,208,578,445			43,146,077	5,434,733,719			99.8	5,443,389,458	99.8	0.2
2	3	03	020	B002	190,168,477	4,621,583,097			43,145,077	4,854,866,651			89.9	4,863,026,904	89.9	0.2
2	3	03	020	B002	187,041,766	3,219,434,368			43,145,077	3,449,621,231			63.3	3,457,751,484	63.3	0.2
2	3	03	020	B002	115.1	60.9			-	63.3			93.9	63.5	93.9	
2	3	03	020	B002	102.2	61.8			100.0	63.5			93.9	63.5	93.9	
2	3	03	020	B002	162,555,476	5,263,073,040			211,253	5,445,830,769			100.0	5,445,830,769	100.0	
2	3	03	020	B002	183,009,197	5,208,578,445			43,146,077	5,434,733,719			99.8	5,443,389,458	99.8	0.2
2	3	03	020	B002	190,168,477	4,621,583,097			43,145,077	4,854,866,651			89.9	4,863,026,904	89.9	0.2
2	3	03	020	B002	187,041,766	3,219,434,368			43,145,077	3,449,621,231			63.3	3,457,751,484	63.3	0.2
2	3	03	020	B002	115.1	60.9			-	63.3			93.9	63.5	93.9	
2	3	03	020	B002	102.2	61.8			100.0	63.5			93.9	63.5	93.9	
2	3	03	020	B002	162,555,476	5,263,073,040			211,253	5,445,830,769			100.0	5,445,830,769	100.0	
2	3	03	020	B002	183,009,197	5,208,578,445			43,146,077	5,434,733,719			99.8	5,443,389,458	99.8	0.2
2	3	03	020	B002	190,168,477	4,621,583,097			43,145,077	4,854,866,651			89.9	4,863,026,904	89.9	0.2
2	3	03	020	B002	187,041,766	3,219,434,368			43,145,077	3,449,621,231			63.3	3,457,751,484	63.3	0.2
2	3	03	020	B002	115.1	60.9			-	63.3			93.9	63.5	93.9	
2	3	03	020	B002	102.2	61.8			100.0	63.5			93.9	63.5	93.9	
2	3	03	020	K011	39,274,922	62,432,655			14,123,267	115,831,084			100.0	115,831,084	100.0	
2	3	03	020	K011	31,588,466	77,576,161			14,256,939	123,825,576			100.0	123,825,576	100.0	
2	3	03	020	K011	32,350,050	53,281,193			6,835,577	92,506,860			100.0	92,506,860	100.0	

[Handwritten signature]

CUENTA PÚBLICA 2020
ESTADO ANALÍTICO DEL EJERCICIO DEL PRESUPUESTO DE EGRESOS EN CLASIFICACIÓN FUNCIONAL PROGRAMÁTICA V
12 SALUD
NEF LABORATORIOS DE BIOLÓGICOS Y REACTIVOS DE MÉXICO, S.A. DE C.V.
(PESOS)

CATEGORÍAS PROGRAMÁTICAS				DENOMINACIÓN	GASTO CORRIENTE				GASTO DE INVERSIÓN				TOTAL			
FI	FS	AI	PP		UR	SERVICIOS PERSONALES	GASTO DE OPERACIÓN	SUBSIDIOS	OTROS DE CORRIENTE	SUMA	RENTAS Y JUBILACIONES	SUBSIDIOS	OTROS DE INVERSIÓN	SUMA	TOTAL	RENTAS Y JUBILACIONES
2	3	04			Pagado	31,988,459	48,860,618		6,835,577	87,714,654				87,714,654	100.0	
2	3	04			Porcentaje Pag/Approb	81.4	78.3		48.4	75.7				75.7		
2	3	04			Porcentaje Pag/Modif	100.0	63.0		47.9	70.8				70.8		
2	3	04	002		Servicios de apoyo administrativo											
2	3	04	002		Approbado	39,274,922	62,432,895		14,123,267	115,831,084				115,831,084	100.0	
2	3	04	002		Modificado	31,988,466	77,578,181		14,258,929	123,825,576				123,825,576	100.0	
2	3	04	002		Devengado	32,390,090	53,281,193		6,835,577	92,506,860				92,506,860	100.0	
2	3	04	002		Pagado	31,988,459	48,860,618		6,835,577	87,714,654				87,714,654	100.0	
2	3	04	002		Porcentaje Pag/Approb	81.4	78.3		48.4	75.7				75.7		
2	3	04	002		Porcentaje Pag/Modif	100.0	63.0		47.9	70.8				70.8		
2	3	04	002	M001	Actividades de apoyo administrativo											
2	3	04	002	M001	Approbado	39,274,922	62,432,895		14,123,267	115,831,084				115,831,084	100.0	
2	3	04	002	M001	Modificado	31,988,466	77,578,181		14,258,929	123,825,576				123,825,576	100.0	
2	3	04	002	M001	Devengado	32,390,090	53,281,193		6,835,577	92,506,860				92,506,860	100.0	
2	3	04	002	M001	Pagado	31,988,459	48,860,618		6,835,577	87,714,654				87,714,654	100.0	
2	3	04	002	M001	Porcentaje Pag/Approb	81.4	78.3		48.4	75.7				75.7		
2	3	04	002	M001	Porcentaje Pag/Modif	100.0	63.0		47.9	70.8				70.8		
2	3	04	002	NEF	Laboratorios de Biológicos y Reactivos de México, S.A. de C.V.											
2	3	04	002	NEF	Approbado	39,274,922	62,432,895		14,123,267	115,831,084				115,831,084	100.0	
2	3	04	002	NEF	Modificado	31,988,466	77,578,181		14,258,929	123,825,576				123,825,576	100.0	
2	3	04	002	NEF	Devengado	32,390,090	53,281,193		6,835,577	92,506,860				92,506,860	100.0	
2	3	04	002	NEF	Pagado	31,988,459	48,860,618		6,835,577	87,714,654				87,714,654	100.0	
2	3	04	002	NEF	Porcentaje Pag/Approb	81.4	78.3		48.4	75.7				75.7		
2	3	04	002	NEF	Porcentaje Pag/Modif	100.0	63.0		47.9	70.8				70.8		
3					Desarrollo Económico											
3					Approbado	12,374,781	16,042,735		16,042,735	28,417,516				28,417,516	100.0	
3					Modificado	12,435,599	18,396,228		18,396,228	30,791,827				30,791,827	100.0	
3					Devengado	12,624,521	10,454,000		10,454,000	23,078,521				23,078,521	100.0	
3					Pagado	12,435,593	9,344,058		9,344,058	21,780,451				21,780,451	100.0	
3					Porcentaje Pag/Approb	100.5	59.2		59.2	76.6				76.6		
3					Porcentaje Pag/Modif	100.0	50.9		50.9	70.7				70.7		
3					Ciencia, Tecnología e Innovación											
3					Approbado	12,374,781	16,042,735		16,042,735	28,417,516				28,417,516	100.0	
3					Modificado	12,435,599	18,396,228		18,396,228	30,791,827				30,791,827	100.0	
3					Devengado	12,624,521	10,454,000		10,454,000	23,078,521				23,078,521	100.0	
3					Pagado	12,435,593	9,344,058		9,344,058	21,780,451				21,780,451	100.0	
3					Porcentaje Pag/Approb	100.5	59.2		59.2	76.6				76.6		
3					Porcentaje Pag/Modif	100.0	50.9		50.9	70.7				70.7		
3					Investigación Científica											
3					Approbado	12,374,781	16,042,735		16,042,735	28,417,516				28,417,516	100.0	
3					Modificado	12,435,599	18,396,228		18,396,228	30,791,827				30,791,827	100.0	
3					Devengado	12,624,521	10,454,000		10,454,000	23,078,521				23,078,521	100.0	
3					Pagado	12,435,593	9,344,058		9,344,058	21,780,451				21,780,451	100.0	
3					Porcentaje Pag/Approb	100.5	59.2		59.2	76.6				76.6		
3					Porcentaje Pag/Modif	100.0	50.9		50.9	70.7				70.7		

CUENTA PÚBLICA 2020
ESTADO ANALÍTICO DEL EJERCICIO DEL PRESUPUESTO DE EGRESOS EN CLASIFICACIÓN FUNCIONAL-PROGRAMÁTICA¹
12 SALUD
NEF LABORATORIOS DE BIOLÓGICOS Y REACTIVOS DE MÉXICO, S.A. DE C.V.
(PESOS)

CATEGORÍAS PROGRAMÁTICAS				DENOMINACIÓN	GASTO CORRIENTE				GASTO DE INVERSIÓN				TOTAL		
F	FN	SA	US		SERVICIOS PERSONALES	GASTO DE OPERACIÓN	SUBSIDIOS	OTROS DE CORRIENTE	SUMA	PENSIONES Y JUBILACIONES	INVERSIÓN FÍSICA	SUBSIDIOS	OTROS DE INVERSIÓN	SUMA	TOTAL
3	8	01	024	Investigación en salud pertinente y de excelencia académica	12,374,781	16,042,735			28,417,516					28,417,516	100.0
3	8	01	024	Aprobado	12,435,589	18,356,228			30,791,827					30,791,827	100.0
3	8	01	024	Modificado	12,624,521	10,454,000			23,078,521					23,078,521	100.0
3	8	01	024	Derengado	12,435,589	9,344,858			21,780,451					21,780,451	100.0
3	8	01	024	Porcentaje Pag/Aprob	100.5	58.2			76.6					76.6	
3	8	01	024	Porcentaje Pag/Modif	100.0	50.9			70.7					70.7	
3	8	01	024	Investigación y desarrollo tecnológico en salud	12,374,781	16,042,735			28,417,516					28,417,516	100.0
3	8	01	024	Aprobado	12,435,589	18,356,228			30,791,827					30,791,827	100.0
3	8	01	024	Modificado	12,624,521	10,454,000			23,078,521					23,078,521	100.0
3	8	01	024	Derengado	12,435,589	9,344,858			21,780,451					21,780,451	100.0
3	8	01	024	Pagado	100.5	58.2			76.6					76.6	
3	8	01	024	Porcentaje Pag/Aprob	100.0	50.9			70.7					70.7	
3	8	01	024	Porcentaje Pag/Modif	100.0	50.9			70.7					70.7	
3	8	01	024	Laboratorios de Biológicos y Reactivos de México, S.A. de C.V.	12,374,781	16,042,735			28,417,516					28,417,516	100.0
3	8	01	024	Aprobado	12,435,589	18,356,228			30,791,827					30,791,827	100.0
3	8	01	024	Modificado	12,624,521	10,454,000			23,078,521					23,078,521	100.0
3	8	01	024	Derengado	12,435,589	9,344,858			21,780,451					21,780,451	100.0
3	8	01	024	Pagado	100.5	58.2			76.6					76.6	
3	8	01	024	Porcentaje Pag/Aprob	100.0	50.9			70.7					70.7	
3	8	01	024	Porcentaje Pag/Modif	100.0	50.9			70.7					70.7	

1/ Las sumas parciales y total pueden no coincidir debido al redondeo. El símbolo -o- corresponde a porcentajes menores a 0.05% o mayores a 500%.

Fuente: Presupuesto Aprobado y Modificado, sistemas globalizadores de la Secretaría de Hacienda y Crédito Público, Presupuesto Derengado y Pagado, el ente público.

Aprobado

C. Y. Raúl García Rojas
Director de Administración y Finanzas

Revisó

C. Adán I. Hidalgo Martínez
Gerente de Costos y Presupuestos

CUENTA PÚBLICA 2020
ESTADO ANALÍTICO DEL EJERCICIO DEL PRESUPUESTO DE EGRESOS EN CLASIFICACIÓN FUNCIONAL (ARMONIZADO)^{1/}
12 SALUD
NEF LABORATORIOS DE BIOLÓGICOS Y REACTIVOS DE MÉXICO, S.A. DE C.V.
(PESOS)

CONCEPTO	1 APROBADO	2 = (3-1) AMPLIACIONES/ (REDUCCIONES)	3 MODIFICADO	4 DEVENGADO	5 PAGADO	6 = (3-4) SUBEJERCICIO ^{2/}
Gobierno	22,167,565	-7,918,492	14,249,073	7,082,399	6,964,664	7,166,674
Coordinación de la Política de Gobierno	22,167,565	-7,918,492	14,249,073	7,082,399	6,964,664	7,166,674
Desarrollo Social	5,561,670,853	5,544,181	5,567,215,034	4,955,533,764	3,584,779,483	611,681,270
Salud	5,561,670,853	5,544,181	5,567,215,034	4,955,533,764	3,584,779,483	611,681,270
Desarrollo Económico	28,417,516	2,374,311	30,791,827	23,078,521	21,780,451	7,713,306
Ciencia, Tecnología e Innovación	28,417,516	2,374,311	30,791,827	23,078,521	21,780,451	7,713,306
Total del Gasto	5,612,255,934		5,612,255,934	4,985,694,684	3,613,524,598	626,561,250

1/ Las sumas parciales y total pueden no coincidir debido al redondeo.

2/ Corresponde a las Economías Presupuestarias.

Fuente: Presupuesto Aprobado y Modificado, sistemas globalizadores de la Secretaría de Hacienda y Crédito Público, Presupuesto Devengado y Pagado, el ente público.

Antoriz
C. P. Raúl García Robles
Director de Administración y Finanzas

Elaboró

Antoriz
C. Adán I. Hidalgo Martínez
Gerente de Costos y Presupuestos

CUENTA PÚBLICA 2020
 GASTO POR CATEGORÍA PROGRAMÁTICA
 12 SALUD
 NEF LABORATORIOS DE BIOLÓGICOS Y REACTIVOS DE MÉXICO, S.A. DE C.V.
 (PESOS)

PROGRAMA PRESUPUESTARIO	GRUPO	MODO DE EJECUCIÓN	DESCRIPCIÓN	GASTO CORRIENTE				GASTO DE INVERSIÓN				TOTAL		TOTAL		ESTRUCTURA PORCENTUAL INVERSIÓN		
				SERVICIOS PERSONALES	GASTO DE OPERACIÓN	SUBSIDIOS	OTROS DE CORRIENTE	SUMA	FINANCIAS Y SUBSIDIOS	INVERSIÓN FISCAL	SUBSIDIOS	OTROS DE INVERSIÓN	SUMA	TOTAL	CORRIENTE		INVERSIÓN	
			Programas Federales															
			TOTAL APROBADO	228,865,527	5,369,055,887		14,334,520	5,612,255,934										100.0
			TOTAL MODIFICADO	233,722,357	5,312,472,432		57,405,006	5,603,600,195										99.8
			TOTAL DEVENGADO	241,518,580	4,686,065,197		49,580,654	4,877,564,431										99.8
			TOTAL PAGADO	237,755,329	3,278,345,017		48,772,436	3,565,872,702										98.7
			Porcentaje Pag/Aprob	103.9	61.1		347.2	63.5										64.4
			Porcentaje Pag/Modif	101.7	61.7		66.7	63.6										64.4
			Desempeño de las Funciones															
			Aprobado	174,930,257	5,289,115,775		211,253	5,474,257,285										100.0
			Modificado	195,444,756	5,226,934,673		43,146,077	5,465,525,516										99.8
			Devengado	202,752,288	4,632,037,097		43,145,077	4,877,975,172										0.2
			Pagado	199,477,379	3,228,779,226		43,145,077	3,471,401,682										0.2
			Porcentaje Pag/Aprob	114.0	60.9		-0	63.4										63.6
			Porcentaje Pag/Modif	102.1	61.8		100.0	63.5										63.6
			Provisión de Bienes Públicos															
			Aprobado	162,555,476	5,283,073,040		211,253	5,445,835,769										100.0
			Modificado	183,009,197	5,208,578,445		43,146,077	5,434,733,719										100.0
			Devengado	190,168,477	4,621,563,097		43,145,077	4,854,886,651										100.0
			Pagado	187,041,786	3,219,434,358		43,145,077	3,449,621,231										100.0
			Porcentaje Pag/Aprob	115.1	60.9		-0	63.3										63.3
			Porcentaje Pag/Modif	102.2	61.8		100.0	63.5										63.5
			Producción de reactivos, vacunas y otros dispositivos médicos entéricos															
			Aprobado	162,555,476	5,283,073,040		211,253	5,445,835,769										100.0
			Modificado	183,009,197	5,208,578,445		43,146,077	5,434,733,719										100.0
			Devengado	190,168,477	4,621,563,097		43,145,077	4,854,886,651										100.0
			Pagado	187,041,786	3,219,434,358		43,145,077	3,449,621,231										100.0
			Porcentaje Pag/Aprob	115.1	60.9		-0	63.3										63.3
			Porcentaje Pag/Modif	102.2	61.8		100.0	63.5										63.5
			Provisión de Servicios Públicos															
			Aprobado	12,374,781	16,042,735			28,417,516										100.0
			Modificado	12,435,569	16,356,228			30,791,827										100.0
			Devengado	12,624,521	10,454,000			23,078,521										100.0
			Pagado	12,435,593	9,344,856			21,786,451										100.0
			Porcentaje Pag/Aprob	100.5	58.2			76.6										76.6
			Porcentaje Pag/Modif	100.0	50.9			70.7										70.7
			Investigación y desarrollo tecnológico en salud															
			Aprobado	12,374,781	16,042,735			28,417,516										100.0
			Modificado	12,435,569	16,356,228			30,791,827										100.0
			Devengado	12,624,521	10,454,000			23,078,521										100.0
			Pagado	12,435,593	9,344,856			21,786,451										100.0
			Porcentaje Pag/Aprob	100.5	58.2			76.6										76.6
			Porcentaje Pag/Modif	100.0	50.9			70.7										70.7
			Proyectos de Inversión															
			Aprobado															100.0
			Modificado															100.0
			TOTAL	8,655,739	8,655,739			8,655,739										100.0

CUENTA PÚBLICA 2020
GASTO POR CATEGORÍA PROGRAMÁTICA (ARMONIZADO)^{1/}
12 SALUD
NEF LABORATORIOS DE BIOLÓGICOS Y REACTIVOS DE MÉXICO, S.A. DE C.V.
(PESOS)

CONCEPTO	APROBADO 1	AMPLIACIONES / (REDUCCIONES) 2 = (3-1)	MODIFICADO 3	DEVENGADO 4	PAGADO 5	SUBEJERCICIO ^{2/} 6 = (3-4)
Programas Federales	5,612,255,934		5,612,255,934	4,985,694,684	3,613,524,598	626,561,250
Desempeño de las Funciones	5,474,257,285	-76,000	5,474,181,285	4,886,105,425	3,479,531,935	688,075,860
Provisión de Bienes Públicos	5,445,839,769	-11,106,050	5,434,733,719	4,854,896,651	3,449,621,231	579,837,068
Prestación de Servicios Públicos	28,417,516	2,374,311	30,791,827	23,078,521	21,780,451	7,713,306
Proyectos de Inversión		8,655,739	8,655,739	8,130,253	8,130,253	525,486
Administrativos y de Apoyo	137,998,649	76,000	138,074,649	99,589,259	133,992,663	38,485,390
Apoyo al proceso presupuestario y para mejorar la eficiencia institucional	115,831,084	7,994,492	123,825,576	92,506,860	87,714,654	31,318,716
Apoyo a la función pública y al mejoramiento de la gestión	22,167,565	-7,918,492	14,249,073	7,082,399	6,964,664	7,166,674
Operaciones ajenas					39,313,345	
Total del Gasto	5,612,255,934		5,612,255,934	4,985,694,684	3,613,524,598	626,561,250

1/ Las sumas parciales y total pueden no coincidir debido al redondeo.

2/ Corresponde a las Economías Presupuestarias.

Fuente: Presupuesto Aprobado y Modificado, sistemas globalizadores de la Secretaría de Hacienda y Crédito Público. Presupuesto Devengado y Pagado, el ente público.

Autórizo

Elaboró

C. P. Raúl García Robles
Director de Administración y Finanzas

C. Adán I. Hidalgo Martínez
Gerente de Costos y Presupuestos



SALUD
SECRETARÍA DE SALUD



BIRMEX
LABORATORIOS DE BIOLÓGICOS
Y REACTIVOS DE MÉXICO, S.A. DE C.V.

NOTAS PRESUPUESTALES CUMPLIMIENTO DE METAS 2020

LABORATORIOS DE BIOLÓGICOS Y REACTIVOS DE MÉXICO, S.A. DE C.V.
NOTAS A LOS ESTADOS E INFORMACIÓN PRESUPUESTARIA
POR EL PERIÓDO DEL 1 DE ENERO AL 31 DE DICIEMBRE DE 2020
(Miles de pesos)

1.- Constitución y Objetivo de la Entidad

Laboratorios de Biológicos y Reactivos de México, S. A. de C. V. (Birmex), es una empresa de participación estatal mayoritaria, constituida el 11 de marzo de 1999 mediante escritura pública No. 68,742 ante el notario público ciento diecisiete del Distrito Federal, como una Sociedad Anónima de Capital Variable, el 4 de agosto de 1999 se publicó en el Diario Oficial de la Federación (DOF) el Decreto Presidencial que reformó el reglamento interior de la Secretaría de Salud, estableciendo en el segundo artículo transitorio, que Birmex, dispondría de los bienes muebles e inmuebles del Órgano Desconcentrado que desaparece, Gerencia General de Biológicos y Reactivos (GGBR), hasta en tanto se formalice la transferencia de los mismos conforme a las disposiciones legales aplicables y autorizaciones correspondientes. Dicho Decreto señala que los derechos y obligaciones adquiridos por el Órgano Desconcentrado se cederán a BIRMEX, así como los derechos de los trabajadores serán respetados conforme a la Ley.

MISIÓN

Garantizar la soberanía del sistema nacional de salud mediante el acceso eficiente y oportuno a biológicos y medicamentos esenciales.

VISIÓN

Somos la empresa más importante en Latinoamérica productora y comercializadora de biológicos y medicamentos esenciales.

Somos una empresa confiable, innovadora, con presencia en el mercado mundial, que establece asociaciones estratégicas con otras empresas globales y abastece eficientemente las necesidades del Sistema Nacional de Salud, en beneficio de los mexicanos.

2.- Normatividad Gubernamental





SALUD
SECRETARÍA DE SALUD



BIRMEX

LABORATORIOS DE BIOLÓGICOS
Y REACTIVOS DE MÉXICO, S.A. DE C.V.

Birmex, para operar como ente de la Administración Pública Federal, en su carácter de empresa de participación estatal mayoritaria, reúne, clasifica, registra y reporta, la información que presenta a través de capítulos, conceptos y partidas, en los “Estados e Información Financiera Presupuestaria de Entidades Paraestatales del Gobierno Federal”, siguientes: Estado analítico de ingresos, Ingresos de flujo de efectivo, Egresos de flujo de efectivo, Estado analítico del ejercicio del presupuesto de egresos por clasificación administrativa, Estado analítico del ejercicio del presupuesto de egresos en clasificación económica y por objeto del gasto, y Estado analítico del ejercicio del presupuesto de egresos en clasificación funcional-programática, de conformidad con el Marco de información financiera presupuestaria que se fundamenta en los “Lineamientos para la Integración de la Cuenta Pública 2019, para las Empresas Productivas del Estado y Entidades que Conforman el Sector Paraestatal Federal”, emitidos por la Unidad de Contabilidad Gubernamental (UCG) de la Subsecretaría de Egresos de la Secretaría de Hacienda y Crédito Público (SHCP), mediante Oficio No.309-A-006/2020 de fecha 6 de febrero de 2020”.

Con lo cual se alinea la “Información Contable” y la “Información presupuestaria y programática” para fines de la integración de la Cuenta de la Hacienda Pública Federal 2019, correspondiendo en ambos casos a los marcos técnicos con base en los cuales la administración de Birmex, prepara y presenta los estados respectivos sobre los cuales opina el Auditor Externo; dando así cumplimiento a lo dispuesto por la Dirección General de Auditorías Externas de la Secretaría de la Función Pública (SFP)., atendándose por Birmex, las normas y disposiciones gubernamentales que al respecto le son aplicables y se resumen principalmente en los incisos a), b) y c), siguientes:

- a) Birmex, como empresa de participación estatal mayoritaria, forma parte de la Administración Pública Paraestatal, de conformidad con lo que sobre el particular establecen los artículos 3 y 46 de la Ley Orgánica de la Administración Pública Federal (LOAPF).
- b) En materia presupuestal, Birmex se rige básicamente, por los ordenamientos y disposiciones legales a que se refieren los incisos b.1) a b.13), que se resumen a continuación:
 - b.1) Ley General de Contabilidad Gubernamental (LGCG), en la que se establece en su artículo 1, que es de orden público y tiene como objeto establecer los criterios generales que regirán la contabilidad gubernamental con el fin de lograr su adecuada armonización; y en su artículo 2, que los entes públicos aplicarán la contabilidad gubernamental para facilitar el registro y la fiscalización de los activos, pasivos, ingresos y gastos y, en general, contribuir a medir la eficacia, economía y eficiencia





SALUD
SECRETARÍA DE SALUD



BIRMEX

LABORATORIOS DE BIOLÓGICOS
Y REACTIVOS DE MÉXICO, S.A. DE C.V.

del gasto e ingresos públicos, la administración de la deuda pública, incluyendo las obligaciones contingentes y el patrimonio del Estado.

- b.2) Ley Federal de Presupuesto y Responsabilidad Hacendaria (LFPRH), a través de la cual, y como se establece en su artículo 1, se reglamentan los artículos 74 fracción IV, 75, 126, 127 y 134, de la Constitución Política de los Estados Unidos Mexicanos (CPEUM), en materia de programación, presupuestación, aprobación, ejercicio, control y evaluación, de los ingresos y egresos públicos federales.
- b.3) Reglamento de la Ley Federal de Presupuesto y Responsabilidad Hacendaria (RLFPRH), que en su artículo 8, establece las obligaciones de las dependencias y las entidades.
- b.4) Presupuesto de Egresos de la Federación para el Ejercicio Fiscal 2019 (PEF), que en su artículo 1 de Disposiciones Generales, establece que el ejercicio, el control y la evaluación del gasto público federal para el ejercicio fiscal de 2019, así como la contabilidad y la presentación de la información financiera correspondiente, se realizarán conforme a lo establecido en la LFPRH, la LGCG y en las disposiciones que, en el marco de dichas Leyes, estén establecidas en otros ordenamientos legales y en el PEF.
- b.5) Ley de Adquisiciones, Arrendamientos y Servicios del Sector Público (LAASSP) estableciéndose en el artículo 1, que es de orden público y tiene por objeto reglamentar la aplicación del artículo 134 de la CPEUM, en materia de las adquisiciones, arrendamientos de bienes muebles y prestación de servicios de cualquier naturaleza.
- b.6) Reglamento de la Ley de Adquisiciones, Arrendamientos y Servicios del Sector Público (RLAASSP), que en sus artículos 3, 16, 17, 18, 27, 31 y 32, se refiere a la planeación, programación y presupuestación, en la materia.
- b.7) Ley de Obras Públicas y Servicios Relacionados con las Mismas (LOPSRM), que en su artículo 1 establece que es de orden público y tiene por objeto reglamentar la aplicación del artículo 134 de la CPEUM, en materia de contrataciones de obras públicas, así como de los servicios relacionados con las mismas.
- b.8) Reglamento de la Ley de Obras Públicas y Servicios Relacionados con las Mismas (RLOPSRM), que en sus artículos 12, 15, 16 y 18, se refiere a la planeación, programación y presupuestación, en la materia.





SALUD
SECRETARÍA DE SALUD



BIRMEX

LABORATORIOS DE BIOLÓGICOS
Y REACTIVOS DE MÉXICO, S.A. DE C.V.

- b.9) Clasificador por Objeto del Gasto (COG), que corresponde al reformado mediante publicación en el DOF el 26 de junio de 2018; como instrumento presupuestario que brinda información para el seguimiento y análisis de la gestión financiera gubernamental, permitiendo conocer en qué conceptos se gasta y cuantifica la demanda de bienes y servicios que realiza el sector público sobre la economía nacional. Dicho clasificador ha sido diseñado con un nivel de segregación y especialización, permitiendo que el registro de las transacciones presupuestarias que realizan los entes públicos, se integre automáticamente con las operaciones contables de los mismos.
- b.10) Acuerdo Presidencial para considerar la tala regulatoria, publicado en el DOF el 10 de agosto de 2010.
- b.11) Normas que, como documentos técnico-contables, emite el Consejo Nacional de Armonización Contable (CONANC), de conformidad con la LGCG.
- b.12) Normas de Información Financiera Gubernamental para el Sector Paraestatal, emitidas por la Unidad de Contabilidad Gubernamental de la SHCP.
- b.13) Manual de Contabilidad Gubernamental para el Sector Paraestatal Federal, emitido por la Unidad de Contabilidad Gubernamental de la SHCP.
- c) Sistema de Contabilidad Gubernamental, con base en el cual se registran las operaciones de la Birmex para fines contables y presupuestales, emitido por la anterior Unidad de Contabilidad Gubernamental e Informes sobre la Gestión Pública, actualmente Unidad de Contabilidad Gubernamental de la SHCP. Considerando al respecto, el ACUERDO por el que se emite el Marco Conceptual de Contabilidad Gubernamental (MCCG) publicado en el DOF del 20 de agosto de 2009, que en su numeral PRIMERO establece que el MCCG se integra por: I. Características del Marco Conceptual de Contabilidad Gubernamental; II. Sistema de Contabilidad Gubernamental; III. Postulados Básicos de Contabilidad Gubernamental; IV. Necesidades de Información Financiera de los Usuarios; V. Cualidades de la Información Financiera a Producir; VI. Estados Presupuestarios, Financieros y Económicos a Producir y sus Objetivos; y VII. Definición de la Estructura Básica y Principales Elementos de los Estados Financieros a Elaborar; agregando, en su numeral SEGUNDO Deberán adoptar e implementar, con carácter obligatorio dicho ACUERDO a más tardar el 30 de abril de 2010. Lo anterior, de conformidad con el citado Manual de Contabilidad Gubernamental para el Sector Paraestatal Federal, emitido por la UCG de la SHCP, en vigor a partir del ejercicio de 2013.





3.- Cumplimiento Global de Metas y Objetivos por Programa

Con la finalidad de proporcionar información objetiva que contribuya a la toma de decisiones, a continuación, se presenta la siguiente información:

Dirección General Adjunta de Operaciones

Producción en planta
enero-diciembre 2020 vs 2019
Miles de dosis

Producto	Real ene-dic 2019	Programado ene-dic 2020	Real ene-dic 2020	Variación prog/real 2020	Variación 2020/2019
Vacuna Td	0	0	0	0	0
Vacuna bOPV	25,356,180	0	0	0	-100%
Faboterápico antialacrán	444,477	42,000	0	-100%	-100%
Faboterápico antiviperino	55,519	7,000	0	-100%	-100%
Vacuna influenza*	17'121,850	15,000,000	17,539,300	+16.9%	+2.4%
TOTAL	42,978,026	15,049,000	17,539,300	+16.5%	-245%

Señalar causas de las variaciones, riesgos y acciones específicas a seguir para su regularización.

En el caso de la vacuna Td, no se programó producción derivado que no se cuenta con proveedor de Toxoide Tetánico y en consideración a la importancia de reactivar las actividades de producción de vacuna Td, se estableció contacto con posibles proveedores de este componente a nivel internacional y se seleccionó a la empresa BulBio de Bulgaria la cual ha cumplido con la evaluación inicial de muestras de producto a Granel y se continuó con las actividades administrativas para adquirir el Toxoide Tetánico y terminar la evaluación como un proveedor alterno.

Con respecto a la fabricación de la vacuna bOPV y en atención al oficio CENSIA-1018-2019 de fecha 16 de diciembre de 2019, en el cual dicho organismo indica utilizar por última vez la vacuna bOPV, en una campaña nacional de vacunación en el ejercicio 2020. Razón por la cual





no se programaron actividades de producción de la vacuna bOPV durante el 2020. Sin embargo, se cuenta con un inventario de 5.7 millones de dosis para atender las necesidades extraordinarias de algunas Instituciones de Salud.

En relación al Faboterápico Antialacrán, la producción en planta durante el 2020 se afectó por las medidas de seguridad impuestas por la COFEPRIS por la falta de Esclusas de Ingreso a las áreas asépticas y que durante el periodo que se informa la entidad no ganó el proceso de licitación para venta de estos productos, la variación con respecto a la meta establecida se debió a que no fueron concluidas las obras de esclusas de Ingreso en tiempo y no fue posible programar producción durante ese periodo.

En relación al Faboterápico Antiviperino, la producción en planta durante el 2020 se afectó por las medidas de seguridad impuestas por la COFEPRIS por la falta de Esclusas de Ingreso a las áreas asépticas y que durante el periodo que se informa la entidad no ganó el proceso de licitación para venta de estos productos, la variación con respecto a la meta establecida se debió a que no fueron concluidas las obras de esclusas de Ingreso en tiempo y no fue posible programar producción durante ese periodo.

En relación a la vacuna de influenza se acondicionaron 17,539,300 dosis, producción similar a la producción realizada en el ejercicio del 2019 (17,121,850 dosis) y 16.9% superior a la meta establecida para el ejercicio 2020. La variación con respecto a la meta establecida para el ejercicio 2019 se debió a la necesidad de acondicionar mayor cantidad de vacuna en BIRMEX para poder cumplir con las fechas de entrega comprometidas.

Producción liberada
enero-diciembre 2020 vs 2019
Miles de dosis

Producto	Real ene-dic 2019	Programado ene-dic 2020	Real ene-dic 2020	Variación prog/real 2020	Variación 2020/2019
Vacuna Td	0	0	0	0	0
Vacuna bOPV	30,330,160	0	0	0	-100%
Faboterápico antialacrán	491,580	95,300	94,802	-0.6%	-518%
Faboterápico antiviperino	40,524	12,000	12,369	+3.0%	-327%
Vacuna influenza*	17,106,100	15,000,000	17,524,300	+16.8%	+2.4%
TOTAL	47,968,364	15,107,300	17,631,471	+16.7%	-272%





SALUD
SECRETARÍA DE SALUD



BIRMEX

LABORATORIOS DE BIOLÓGICOS
Y REACTIVOS DE MÉXICO, S.A. DE C.V.

Señalar causas de las variaciones, riesgos y acciones específicas a seguir para su regularización.

En el caso de la vacuna Td, no se programó producción derivado que no se cuenta con proveedor de Toxoide Tetánico y en consideración a la importancia de reactivar las actividades de producción de vacuna Td, se estableció contacto con posibles proveedores de este componente a nivel internacional y se seleccionó a la empresa BulBio de Bulgaria la cual ha cumplido con la evaluación inicial de muestras de producto a Granel y se continuó con las actividades administrativas para adquirir el Toxoide Tetánico y terminar la evaluación como un proveedor alterno.

Con respecto a la liberación de vacuna bOPV y en atención al oficio CeNSIA-1018-2019, en el cual dicho organismo indica utilizar por última vez la vacuna bOPV, en una campaña nacional de vacunación en el ejercicio 2020. Razón por la cual no se programó la liberación de producto.

En relación al Faboterápico Antialacrán se liberaron 94,802 frascos, cantidad 518% inferior a la producción liberada en el 2019 (491,580 frascos) y 0.6% menor a la meta establecida para el 2020. La variación en la cantidad de producto liberado en el 2019 con respecto a la liberación del 2020 se debió que BIRMEX suministró en 2019 el producto a las Instituciones de salud, ya que resultó favorecido en el proceso licitatorio.

Respecto al Faboterápico Antiviperino, se liberaron 12,369 frascos, cantidad 327% inferior al producto liberado en el 2019 (40,524 frascos) y 3.0% inferior a la meta establecida para el 2020. La variación en la cantidad de producto liberado en el 2019 con respecto a la liberación del 2020 se debió que BIRMEX suministró en 2019 el producto a las Instituciones de salud, ya que resultó favorecido en el proceso licitatorio

En relación a la vacuna de influenza se liberaron 17,524,300 dosis, producción similar a la producción realizada en el ejercicio del 2019 (17'106,100 dosis) y 16.8% superior a la meta establecida para el ejercicio 2020. La variación con respecto a la meta establecida para el ejercicio 2019 se debió a la necesidad de acondicionar mayor cantidad de vacuna en BIRMEX para poder cumplir con las fechas de entrega comprometidas.





SALUD
SECRETARÍA DE SALUD



BIRMEX

LABORATORIOS DE BIOLÓGICOS
Y REACTIVOS DE MÉXICO, S.A. DE C.V.

Control y Aseguramiento de la Calidad

Durante el periodo enero-diciembre de 2020, la estimación de evaluación de la calidad de las materias primas y productos en las diferentes etapas de producción se realizó conforme a las solicitudes analíticas recibidas y las adecuaciones de los programas emitidos por las áreas de producción y comercialización, realizándose 228 pruebas de Control de Calidad, de 2284 programadas, teniendo un cumplimiento del 10 % para este ejercicio.

Respecto al monitoreo de control de la calidad de los sistemas críticos (aire farmacéutico HVAC, agua para fabricación de inyectables, aire comprimido y vapor limpio) utilizados en los procesos de fabricación, así como el monitoreo ambiental de las áreas clasificadas empleadas en los procesos de fabricación se llevaron a cabo 12,335 evaluaciones de 45,758 programada, lo que representa un 27 % de cumplimiento durante el periodo enero a diciembre 2020.

Justificación: Las variaciones en el rubro de pruebas de materias primas y productos, así como las pruebas realizadas en sistemas críticos, son derivadas de la suspensión de actividades por la pandemia COVID-19 y la suspensión de actividades de producción en el Instituto Nacional de Higiene derivadas del proyecto de adecuación de esclusas en dicho Instituto y la suspensión de la producción de vacuna bOPV en el Instituto Nacional de Virología. Las acciones para su regularización estarán en función del retorno y reinicié de actividades de producción. Las pruebas realizadas corresponden a actividades para atención de las actividades de acondicionamiento de la vacuna de influenza estacional 2020-2021.

ASEGURAMIENTO DE LA CALIDAD Con la finalidad de asegurar el nivel de los estándares de calidad de los biológicos que produce BIRMEX, durante el primer semestre de 2020, se llevaron a cabo acciones de control, supervisión y auditorías de calidad a los procesos de producción:

i. Auditorías internas. Se realizaron 4 auditorías internas de las 15 programadas para este periodo, lo cual representó un 27 % de cumplimiento en la meta programada enero-diciembre. Estas actividades están programadas y planeadas principalmente con enfoque a la detección de las debilidades en Buenas Prácticas de Fabricación, para tomar las acciones preventivas y correctivas oportunas a fin de evitar desviaciones que impacten en la calidad de los productos





SALUD
SECRETARÍA DE SALUD



BIRMEX

LABORATORIOS DE BIOLÓGICOS
Y REACTIVOS DE MÉXICO, S.A. DE C.V.

elaborados en BIRMEX., realizadas principalmente durante las actividades que realizan las áreas auditadas.

ii. Auditorías a proveedores de BIRMEX Se realizaron 13 auditorías a proveedores de insumos, biológicos y prestación de servicios, de las 15 consideradas en el programa, alcanzando un cumplimiento del 87 % respecto de la meta establecida. No se realizaron el resto de las auditorías a proveedores consideradas en el programa derivado de la contingencia por la pandemia COVID-19, se realizaron las auditorías a los proveedores contratados en agosto y septiembre y octubre del 2020.

3ª. Sesión Ordinaria 2019 del Consejo de Administración de Laboratorios de Biológicos y Reactivos de México, S.A. de C.V.

iii. Inspecciones en proceso En cumplimiento a la Norma Oficial Mexicana NOM-059-SSA1-2015, con el propósito de asegurar la consistencia de la calidad en los procesos productivos durante la fabricación, se realizaron 443 inspecciones en proceso de 633 programadas para el periodo que se reporta, alcanzando un cumplimiento del 70% respecto de la meta programada. La variación corresponde a los cambios en los programas de producción de Faboterápicos 2020 y a la suspensión de actividades de producción por la contingencia por la Pandemia COVID-19, excepto por las relacionadas con el acondicionamiento automático de la Vacuna Vaxigrip Campaña 2020-2021.

iv. Validación De acuerdo al programa de Calificación / Validación 2020, durante este ejercicio se calificaron equipos prioritarios correspondientes a los Institutos Nacionales de Virología e Higiene, para las áreas de Producción, Control de la Calidad y Almacén, calificándose 51 equipos prioritarios de 118 programados en el periodo enero-diciembre, con un grado de cumplimiento del 43 %; se calificaron 5 sistemas de 16 programados para el mismo periodo, presentando un cumplimiento del 31 % de la meta establecida; en lo que respecta a la validación de procesos, se llevaron a cabo 2 validaciones de 7 programadas para el presente ejercicio, obteniendo un 29 % de cumplimiento al cierre del periodo que se informa.

Los resultados en el indicador de las calificaciones y validaciones durante el ejercicio 2020, es debido a la suspensión de actividades en el Instituto Nacional de Higiene causada por la contingencia de la pandemia COVID-19 además de la suspensión de actividades derivada del proyecto de adecuación de esclusas en el INH, y el paro de planta en el Instituto Nacional de Virología por la suspensión de producción de la vacuna bOPV. La regularización de las actividades estará en función del retorno y reinició de actividades de producción de acuerdo a los planes y programas establecidos.





SALUD
SECRETARÍA DE SALUD



BIRMEX

LABORATORIOS DE BIOLÓGICOS
Y REACTIVOS DE MÉXICO, S.A. DE C.V.

v. Liberación de lotes En el periodo enero – diciembre 2020 con referencia a la liberación de los productos fabricados y acondicionados por la Entidad, se liberaron 150 lotes de los 68 lotes programados alcanzando un cumplimiento del 220 % respecto de la meta programada en este ejercicio. En control externo CCAYAC no hubo lotes pendientes en este periodo.

Justificación:

La variación positiva, obedece a que durante el ejercicio 2020 se han mantenido de manera permanente los servicios que ofrece el área de Calidad para atender la verificación del cumplimiento regulatorio, en las actividades de inspección para los envíos de vacunas a los diferentes estados e instituciones de salud del país.

Durante el periodo que se reporta se obtuvo la autorización de liberación de 26 lotes de vacuna anti-influenza Vaxigrip acondicionados en el Instituto Nacional de Higiene para la campaña de vacunación 2020 – 2021 con una cantidad de 17,524,300 dosis, y se incorporaron las autorizaciones para la liberación de 110 lotes de vacuna triple viral con 15,328,990 dosis y 14 lotes de vacuna doble viral con 11,683,840 dosis.

3ª. Sesión Ordinaria 2019 del Consejo de Administración de Laboratorios de Biológicos y Reactivos de México, S.A. de C.V.

ASUNTOS RELEVANTES

Durante el periodo que se reporta, la Dirección de Control y Aseguramiento de la Calidad y sus áreas adscritas continuaron de manera permanente brindando los servicios de gestión regulatoria adicionalmente a los temas rutinarios de calidad, con lo que se ha logrado concretar o dar avance a diferentes asuntos descritos a continuación:

En materia de medicamentos oncológicos, se realizaron las gestiones regulatorias desde la recepción del producto, atención de las visitas de verificación sanitaria de COFEPRIS, muestreo, análisis externo por CCAYAC y autorización para libre venta de Ciclofosfamida, Vincristina, Vinblastina, Metotrexato, Cisplatino, Doxorubicina, Epirubicina, Etopósido y Paclitaxel.

Se obtuvieron 14 autorizaciones de permisos de la COFEPRIS para la importación de Ciclofosfamida, Vincristina, Vinblastina, Metotrexato, Doxorubicina, Cisplatino, Carboplatino, Epirubicina y Etopósido y Paclitaxel y vacunas BCG, DPT, SR y SRP.





SALUD
SECRETARÍA DE SALUD



BIRMEX
LABORATORIOS DE BIOLÓGICOS
Y REACTIVOS DE MÉXICO, S.A. DE C.V.

Se mantuvo la autorización de procedimientos de auto muestreo, lo que permite una reducción hasta el 30% del tiempo de liberación de vacuna de influenza, favoreciendo la vacunación oportuna de la población. Esto en preparación a la próxima campaña de vacunación para influenza.

En las actividades del Sistema de Gestión de Calidad se llevó a cabo la activación de 45 procedimientos normalizados de operación, lo cual es parte de la NOM-059 Buenas Prácticas de Fabricación de Medicamentos y las Buenas Prácticas de Documentación.

Seguimiento al programa de revisión y actualización de este sistema: 45 NIS y 2 NIA-NSA, con 47 documentos registrados y actualizados.

Se llevó a cabo la implementación del programa de capacitación PAC-2020 (Capacitación Interna) de acuerdo a requisitos normativos de la NOM-059-SSA1-2015. Buenas Prácticas de Fabricación de Medicamentos, con la finalidad de optimizar los recursos y aprovechamiento de las plataformas disponibles. Este programa fue autorizado incluyendo 29 temas por impartir al personal técnico de BIRMEX, a través de la plataforma Microsoft Teams. El programa dio inicio en el mes de agosto del ejercicio 2020 con la finalidad de mantener la capacitación del personal y aprovechando la experiencia de los recursos humanos de BIRMEX se llevaron a cabo 25 capacitaciones.

Dirección General Adjunta de Comercialización

Valor de las ventas:

El informe al cierre del ejercicio de 2020 permite tener un panorama de las situaciones que enfrentó BIRMEX y las acciones realizadas durante el ejercicio, como son:

- Conocer beneficios al Sector Público, derivado de la participación de BIRMEX.
- Observar las acciones que permitan la autonomía operacional y financiera de la entidad.
- Visualizar las necesidades del sector salud.
- Comparar cifras contra el mismo periodo del año anterior y el presupuesto programado.
- Referir el trabajo realizado, permitiendo discernir el desempeño como empresa y apoyo del sector.

Para el ejercicio de 2020 los ingresos por ventas se estimaron por 5,295.1 millones de pesos (mdp), los cuales equivalían a vender 77.5 millones de dosis (mdd) del portafolio, conformado





SALUD
SECRETARÍA DE SALUD



BIRMEX
LABORATORIOS DE BIOLÓGICOS
Y REACTIVOS DE MÉXICO, S.A. DE C.V.

por los productos que BIRMEX fabrica, así como los fabricados en el extranjero por nuestros socios y los compromisos relativos a la Asociación Pública Privada.

Al cierre del ejercicio se lograron ventas por 4,050.4 mdp equivalentes a 60.7 mdd, lo que significa que se alcanzó el 85 por ciento en términos del monto y el 83 por ciento del volumen, en comparación contra lo programado para el ejercicio fiscal de 2020.

Durante el ejercicio 2020 se presentaron situaciones con las que BIRMEX debió mediar tales como:

- Pandemia mundial, derivado del virus SARS-CoV-2, lo que implicó acciones y esfuerzo del gobierno mexicano en sus diferentes niveles, tales como el confinamiento de la población, reducción de la actividad no esenciales entre otras, lo cual generó una reducción en algunas vacunas.
- Se vivió proceso donde se realizaron ajustes en los términos de participación, permitiendo solo a los titulares de registros sanitario, por lo que no se lograron ventas de algunos bienes presupuestados de origen.
- Cambios en el programa de vacunación nacional eliminando la aplicación de la vacuna antipoliomielítica para en el segundo semestre, afectando el programa
- Paro temporal de líneas de fabricación de BIRMEX, reduciendo la participación de BIRMEX en los procedimientos emitidos por el sector salud público.
- Cierre o restricciones de fronteras afectando materias e insumos médicos generando escasez.

Al cierre del ejercicio, BIRMEX obtuvo compromisos de ventas firmados por 5,051.9 mdp equivalente a 75.5 mdd, dichos contratos fueron establecidos en su mayoría en términos de máximos y mínimos según fueran las necesidades del Sector Público, lo cual a ser comparados contra las ventas realizadas por 4,050.4 mdp equivalentes a 60.7 mdd, implica un avance del 80.2% en términos de monto y 80.4% de las dosis, al comparar las ventas por bienes logradas en el ejercicio de 2020.

Las acciones que realizó BIRMEX para mitigar las problemáticas del ejercicio de 2020 fueron:

- Las negociaciones de la renovación del contrato de representación comercial internacional entre BIRMEX y SERUM dadas las problemáticas de participación que se vivió en años anteriores, recuperando las ventas de la vacuna SRP, SR e integrando la vacuna DPT y BCG





SALUD
SECRETARÍA DE SALUD



BIRMEX

LABORATORIOS DE BIOLÓGICOS
Y REACTIVOS DE MÉXICO, S.A. DE C.V.

- Debido a los desabastos que ha sufrido el Sector Salud, debido al tema de la Pandemia Mundial e inhabilitación de proveedores se atendió al sector con la participación:
 - Se incluyeron acciones especiales para atender la emergencia sanitaria por SARS-CoV-2
 - Se abasteció la vacuna DPT y BCG, siendo monitoreado por la Secretaría de Salud y la COFEPRIS a fin de que el país ataque las necesidades en vacunación o brotes de Sarampión
 - Participación en el abasto de productos Oncológico al sector público, dado el desabasto en el país y/o limitado producto por fabricantes o distribuidores.
- La accesoria y promoción a la Secretaría de Salud, ante la posibilidad de adquirir las necesidades del país en algunas vacunas, vía la Organización Panamericana de Salud (OPS), utilizando la infraestructura técnica, humana, física, legal y experiencia de BIRMEX.
- La Tránsito de los beneficios a la Secretaría de Salud por la Asociación Pública Privada (APP) que tiene BIRMEX, permitiendo que, a la Secretaría de salud vía el CeNSIA, se respetara el precio de 2019 más la inflación, surtiendo a diciembre de 2020, un total de 4.3 mdd de la vacuna combo pediátrico (Hexavalente) y 18.2 mdd de la vacuna Influenza.
- Desde 2018 la Secretaría de Salud vía el CeNSIA es la primera institución Pública del país, que aplica vacuna HEXAVALENTE como parte del esquema de vacunación universal y con un precio preferencial en comparación al ofertado en OPS (precio más los gastos implícitos por su importación, liberación y distribución) e IMSS e ISSSTE, esta vacuna incluye Hepatitis B, ayudando al Sector Salud de problemáticas por escasez y aplicación.
- Derivado de problemáticas de liberación en 2019 de vacuna Triple Viral (SRP) y Doble Viral que terminó en una inhabilitación, BIRMEX logró con el apoyo de COFEPRIS atender para la Primer Semana Nacional de Salud y resto del año la demanda de triple viral y campaña indiscriminada de doble viral para evitar brotes de Sarampión en la población mexicana.
- Se mitigó el impacto de las ventas programadas dado los términos de solo participar lo titulares de registro sanitario mediante
 - La firma de un contrato con SANOFI por la distribución de vacuna combo hexavalente y vacuna influenza al IMSS e ISSSTE, obteniendo ventas por este servicio de 87.6 mdp
 - Se atendió el desabasto de medicamentos para Cáncer trayendo producto de Alemania, India, Argentina y Cuba





- Dada la experiencia de BIRMEX se aportó consideraciones para las necesidades de la pandemia COVID-19

Las acciones antes mencionadas permitieron mitigar el impacto en las ventas programadas para el ejercicio fiscal de 2020.

Valor y Volumen de las ventas facturadas por tipo de producto:

Tabla 1
Enero-Diciembre 2020
(Valores en pesos)

Tipo de vacuna	Real ene-dic 2019	Programado ene-dic 2020	Real ene-dic 2020	Variación 2020/2019
Vacunas Virales	4,538,072,517.0	5,087,179,434.4	3,893,746,026.9	86%
Vacunas Bacterianas	14,783,828.0	10,260,216.2	76,846,258.6	520%
Sueros	163,520,806.0	182,234,800.2	38,267,565.0	23%
Reactivos Biológicos	5,144,077.0	6,848,339.4	768,124.2	15%
Medicamentos	26,024,648.0	8,549,494.8	40,845,838.0	157%
TOTAL	4,747,545,876.0	5,295,072,285.0	4,050,473,812.7	85%

Como se puede apreciar en la Tabla 1, los subgrupos Vacunas Virales, Suero y Reactivos Biológicos quedaron por debajo de lo alcanzado en 2019.

En Vacunas Bacterianas se observa un incremento en apariencia, sin embargo, este efecto se debe a que BIRMEX desde 2019 tiene problemas en su línea de fabricación de la vacuna Td por lo que al vender vacuna DPT hace sobresalir.

Para el caso de Medicamentos si existió un incremento tanto en el valor, volumen y productos durante el primer semestre del 2020, sin embargo, no se lograron ventas de medicamentos retrovirales: EFAVIRENZ, ABACAVIR/LAMIVUDINA Y LAMIVUDINA/ZIDOVIDINA dado que el Centro Nacional para la Prevención y el Control del VIH SIDA dado los problemas de abasto, sobreprecios y desactualización del esquema de tratamientos cambio los medicamentos a ser adquiridos, esto dejo un inventario en BIRMEX que no se logra vender por 17,054 piezas de LAMIVUDINA-ZIDOVIDINA y 833 piezas de EFAVIRENZ.





Tabla 2
enero-diciembre 2020
Dosis facturadas por tipo de producto

Tipo de vacuna	Real ene-dic 2019	Programado ene-dic 2020	Real ene-dic 2020	Variación 2020/2019
Vacunas Virales	71,240,754	75,775,510	56,578,010	79%
Vacunas Bacterianas	1,206,690	1,124,490	3731697	309%
Sueros	565,812	534,152	156,539	28%
Reactivos Biológicos	67,120	96,810	9,440	14%
Medicamentos	48,300	17,927	213,214	441%
TOTAL	73,128,676	77,548,889	60,688,900	83%

En esta tabla comparativa, se observa el impacto del nuevo modelo de contratación del Gobierno federal instruido a solo titulares de registro sanitario y fabricantes a fin de eliminar intermediación, dadas las practicas desfavorables para el estado que algunos intermediarios habían realizado, lo cual impacto en las ventas facturas para IMSS, ISSSTE, la Vacuna Hexavalente, Vacuna Influenza y el reactivo biológico tuberculina PPD, está siendo vendida directamente por el fabricante.

ASOCIACIÓN PÚBLICO PRIVADA.

Con la entrada en vigor del Contrato de Asociación Público-Privada, se logra asegurar año con año los precios y disponibilidad nacional de vacunas contra influenza a la Secretaría de Salud, así como la demanda de combos pediátricos, fortaleciendo el posicionamiento político y estratégico de México pese a la pandemia COVID-19 en el año del 2020.

De acuerdo a los términos y condiciones del Contrato de Asociación Público-Privada firmado con SANOFI, se llevó a cabo la entrega de un total de 4.3 mdd de la vacuna combo pediátrico (Hexavalente) a CeNSIA, con lo cual se hizo patente el beneficio directo al sector salud al acceder al abasto oportuno y a precios preferentes, de acuerdo al contrato plurianual.

Por lo que respecta a la vacuna anti influenza, se tiene programada la entrega de hasta 18.2 mdd al CeNSIA, las cuales se aplicaron de manera oportuna en la temporada invernal 2020/2021.





SALUD
SECRETARÍA DE SALUD



BIRMEX

LABORATORIOS DE BIOLÓGICOS
Y REACTIVOS DE MÉXICO, S.A. DE C.V.

Las vacunas incluidas en el Contrato de la Asociación Público Privada representan la mayoría de los ingresos de BIRMEX, de ahí la importancia de que se logren nuevos acuerdos plurianuales con más instituciones del Sector Salud.

Las acciones realizadas buscan dotar de recursos que en coordinación con una buena administración del gasto y una operación austera de BIRMEX permite que sea viable financieramente.

OTRAS ACTIVIDADES

Ante el desabasto se buscó proveedores de Medicamentos Oncológicos, BIRMEX fue adjudicado en el proceso consolidado atendiendo el Decreto Presidencial publicado en el Diario oficial de la Federación el pasado 28 de enero de 2020.

Se mantiene y generan nuevas relaciones con socios de medicamentos.

Se sigue con el proceso de registros de vacunas para el país.

Gerencia de Costos y Presupuestos.

1. ESTADO ANALÍTICO DEL EJERCICIO DEL PRESUPUESTO DE EGRESOS POR CLASIFICACIÓN ECONÓMICA Y POR OBJETO DEL GASTO

- En 2020 el presupuesto pagado de los Laboratorios de Biológicos y Reactivos de México, S.A de C.V. (BIRMEX), fue de 3,613,524.6 miles de pesos, cifra menor en 35.61 % al presupuesto aprobado

GASTO CORRIENTE

- El Gasto Corriente pagado fue menor por 36.36 % equivalente a 2,037,174.2 miles de pesos con relación al presupuesto aprobado por 5,603,600.2 miles de pesos. A continuación, se presenta la integración del gasto:
 - ❖ En Servicios Personales se registró un mayor gasto por 4,032.5 miles de pesos que representa el 1.73% respecto al presupuesto aprobado por 233,722.7 miles de pesos.
 - ❖ Gasto de Operación lo pagado fue menor por 2,035,127.4 miles de pesos que representa el 38.28%, en comparación con el presupuesto modificado por 5,312'472.4 miles de pesos, conformado de la siguiente manera:





SALUD
SECRETARÍA DE SALUD



BIRMEX

LABORATORIOS DE BIOLÓGICOS
Y REACTIVOS DE MÉXICO, S.A. DE C.V.

- Materiales y Suministros lo pagado fue menor por 1,867'907.0 miles de pesos que representa el 37.64%, en comparación con el presupuesto modificado por 4,961,666.4 miles de pesos.
 - Cabe mencionar que, del gasto pagado en este capítulo, se destinaron recursos para el pago de materiales de los proyectos y protocolos de investigación.
 - Lo pagado en Servicios Generales fue menor por 166,220.4 miles de pesos que representa el 47.38% respecto al presupuesto modificado por 350,806.0 miles de pesos, que se debe primordialmente para pago de servicios de mantenimiento y conservación de maquinaria y equipos, seguro de bienes patrimoniales, fletes y maniobras derivado de la distribución de vacunas y reactivos.
- ❖ En Subsidios no se presupuestaron recursos originalmente.
 - ❖ En Otros de Corriente El gasto pagado fue de 49,772.4 miles de pesos que representa una disminución de 13.3% respecto al presupuesto modificado de 57,405.0 miles de pesos.

PENSIONES Y JUBILACIONES

- No se presupuestaron recursos originalmente.

GASTO DE INVERSIÓN

- No se presupuestaron recursos originalmente.
- ❖ En el rubro de Subsidios no se presupuestaron recursos originalmente.
- ❖ En el rubro de Inversión Física el gasto pagado fue de 8,130.3 miles de pesos que representa una disminución de 6.07% respecto al presupuesto modificado de 8,655.7 miles de pesos.
- ❖ En Otros de Inversión se reflejan las operaciones recuperables mayores por 39,521.5 miles de pesos.

2. ESTADO ANÁLITICO DEL EJERCICIO DEL PRESUPUESTO DE EGRESOS EN CLASIFICACIÓN FUNCIONAL PROGRAMÁTICA

Lo pagado por BIRMEX en 2020, se aplicó a través de tres finalidades: Gobierno, Desarrollo Social y Desarrollo Económico. La primera comprende la función Coordinación de la Política de Gobierno, la segunda Salud y la tercera Ciencia, Tecnología e Innovación.





SALUD
SECRETARÍA DE SALUD



BIRMEX

LABORATORIOS DE BIOLÓGICOS
Y REACTIVOS DE MÉXICO, S.A. DE C.V.

- La Finalidad Gobierno concentró el 0.2% del total de los recursos pagados y representó una variación menor de 68.6% equivalente a 15,202.9 miles de pesos respecto del presupuesto aprobado.
 - ❖ A través de la función Coordinación de la Política de Gobierno concentro el 100% de los recursos pagados de esta finalidad correspondiente al 31.4% equivale a 6,964.7 miles de pesos, en esta finalidad se llevaron a cabo acciones que impulsan la transparencia de la gestión pública mediante la fiscalización, evaluación y seguimiento, así como el adecuado uso de los recursos humanos, financieros y materiales.
- La Finalidad Desarrollo Social concentró el 99.2% de la totalidad de los recursos pagados y representó una variación menor de 35.5% equivalente a 1'976,891.4 miles de pesos, respecto del presupuesto aprobado. BIRMEX en este grupo atiende las actividades fundamentales del sector salud. Destacando el abasto de biológicos de aplicación humana y veterinario.
 - ❖ A través de la función Salud se erogó el 100% de los recursos pagados de esta finalidad correspondientes al 64.5% equivale a 1'976,891.4 miles de pesos del presupuesto aprobado, para la producción y comercialización de vacuna; para la Subsunción Generación de los Recursos para la Salud. Lo anterior refleja el carácter prioritario en la asignación presupuestal y el ejercicio de los recursos que atiende las actividades fundamentales de BIRMEX y apoyando las necesidades del Sector Salud.
- La Finalidad Desarrollo Económico concentró el 0.6% del total de los recursos pagados y representó una variación menor de 23.4% respecto del presupuesto aprobado.
 - ❖ A través de la función Ciencia y Tecnología e Innovación se erogó el 100% de los recursos pagados de esta finalidad correspondientes al 76.6% equivale a 6,637.0 miles de pesos del presupuesto aprobado, como resultado principalmente de la innovación que ayuda a prevenir enfermedades a través de la vacunación, todas ellas alineadas a los objetivos nacionales contenidos en el Programa Nacional de Salud y el Programa Sectorial de Salud.

3. CONTRATACIONES POR HONORARIOS

- Los Laboratorios de Biológicos y Reactivos de México, S.A. de C.V., no realizó contrataciones por honorarios con cargo al Capítulo 1000 "Servicios Personales".

4. TABULADOR DE SUELDOS Y SALARIOS, Y REMUNERACIONES

- De conformidad con lo dispuesto en el Artículo 19, fracción IV, penúltimo párrafo del Decreto de Presupuesto de Egresos de la Federación para el Ejercicio Fiscal 2020, se incluye la siguiente información sobre sueldos, salarios y remuneraciones:





Grupo de Personal	Tabulador de Sueldos y Salarios ^{1/}		Remuneraciones ^{2/}		
	Mínimo	Máximo	Elementos Fijos Efectivo	Elementos Variables	
				Efectivo	Especie
Mando (del grupo G al O, o sus equivalentes)					
Dirección General	1,640,940.0	1,640,940.0	1,927,790.9	0.0	0.0
Dirección General Adjunta y Subdirección General	1,139,544.0	1,139,544.0	4,106,832.0	0.0	0.0
Dirección de Área	668,532.0	1,185,324.0	8,831,225.3	0.0	0.0
Subdirección de Área	392,004.0	540,900.0	10,515,001.4	0.0	60,608.9
Jefatura de Departamento	275,376.0	309,840.0	5,129,691.2	0.0	0.0
Enlace (grupo P o equivalente)					
Operativo					
Base	160,548.0	425,617.6	108,323,688.8	19,686,593.5	207,998.9
Confianza	212,184.6	303,815.2	21,011,136.4	0.0	60,608.9

1/ Corresponde al monto unitario del Tabulador de sueldos y salarios brutos anualizado.

2/ Corresponde a las remuneraciones anualizadas por el número de plazas que están registradas en cada grupo de personal.

FUENTE: Laboratorios de Biológicos y Reactivos de México, S. A. de C. V.

1/ Corresponde al monto unitario del Tabulador de sueldos y salarios brutos anualizado.

2/ Corresponde a las remuneraciones anualizadas por el número de plazas que están registradas en cada grupo de personal.

FUENTE: Laboratorios de Biológicos y Reactivos de México, S. A. de C. V.

5. DISPOSICIONES DE RACIONALIDAD Y AUSTERIDAD PRESUPUESTARIA

Con el fin de atender la Ley Federal de Austeridad Republicana se establecieron medidas de ahorro para racionalizar el gasto destinado a las actividades administrativas y de apoyo, sin afectar el cumplimiento los programas primordiales de BIRMEX.





Concepto de Gasto	Presupuesto Ejercido			
	Partida Especifica de Gasto	(millones de pesos)		
		Último año administración previa	Administración vigente*	
		Primer año	Segundo año	
Total		105.282015	61.329	35.2734
3201- Arrendamiento de terrenos		0	0	0
3202- Arrendamiento de edificios y locales		8.17	6.61	3.71
3203- Arrendamiento de equipo y bienes informáticos		0.000015	0.467	0
3202- Arrendamiento de mobiliario		3.12	0.007	0
3203- Arrendamiento de equipo de telecomunicaciones		0	0	0
3202- Arrendamiento de vehículos terrestres, aéreos, marítimos, lacustres y fluviales para servicios públicos y la operación de programas públicos		0	0	0
3203- Arrendamiento de vehículos terrestres, aéreos, marítimos, lacustres y fluviales para servicios administrativos		0.918	0.144	0
3205- Arrendamiento de vehículos terrestres, aéreos, marítimos, lacustres y fluviales para servidores públicos		3.31	0.47	0.98
32001- Arrendamiento de maquinaria y equipo		4.77	0.146	0
32003 - Otros Arrendamientos		0	0	0
2101- Materiales y útiles de oficina		1.01	0.873	0.178
2201- Materiales y útiles de impresión y reproducción		0.006	0	0
2401- Materiales y útiles consumibles para el procesamiento en equipos y bienes informáticos		1.02	1.25	1.05
2501- Material de apoyo informativo		0.015	0.038	0
22 02 - Productos alimenticios para personas derivado de la prestación de servicios públicos en unidades de salud, educativas, de readaptación social y otras		0	0	0
22 03 - Productos alimenticios para el personal que realiza labores en campo o de supervisión		0	0	0
22 04 - Productos alimenticios para el personal en las instalaciones de las dependencias y entidades		0.192	0.135	0.02
22 05 - Productos alimenticios para el personal derivado de actividades extraordinarias		0.347	0.2	0.012
26 02 - Combustibles, lubricantes y aditivos para vehículos terrestres, aéreos, marítimos, lacustres y fluviales destinados a servicios públicos y la operación de programas públicos		0	0	0
26 03 - Combustibles, lubricantes y aditivos para vehículos terrestres, aéreos, marítimos, lacustres y fluviales destinados a servicios administrativos		0.727	0.82	0.112
26 04 - Combustibles, lubricantes y aditivos para vehículos terrestres, aéreos, marítimos, lacustres y fluviales asignados a servidores públicos		0	0	0
26 05 - Combustibles, lubricantes y aditivos para maquinaria, equipo de producción y servicios administrativos		6.75	9.72	3.04
3201 Servicios de gas		0	0	0
3501 Servicios de agua		3.01	3.06	2.14
3401- Servicio telefónico convencional		0.028	0	0
3501- Servicio de telefonía celular		0	0	0
3101 Servicio de radiomutación		0.079	0.004	0
3102 Servicios de telecomunicaciones		0	0	0
3103 Servicios de internet		0.001	0	0
3170 Servicio de conducción de señales analógicas y digitales		4.96	6.6	3.55
3101 Servicio postal		0.737	0.107	0.011
3102 Servicio telegráfico		0	0	0
3101 Servicios integrales de telecomunicación		0	2.99	2.34
3102 Contratación de otros servicios		0	0	0
3104 Servicios integrales de infraestructura de cómputo		5.06	0	0
33004 - Impresión y elaboración de material informativo derivado de la operación y administración de las dependencias y entidades		0	0	0
35 01 - Mantenimiento y conservación de inmuebles para la prestación de servicios administrativos		1.26	0.366	0.007
35201- Mantenimiento y conservación de mobiliario y equipo de administración		0.017	0.338	0.0004
37301 Pasajes marítimos, lacustres y fluviales para labores en campo y de supervisión		0	0	0
37304 Pasajes marítimos, lacustres y fluviales para servidores públicos de marfil en el desempeño de comisiones y funciones oficiales		0	0	0
37801- Servicios integrales nacionales para servidores públicos en el desempeño de comisiones y funciones oficiales		0	0	0
38301- Congresos y convenciones		0	0	0
38401- Exposiciones		0	0	0
38501- Gastos para alimentación de servidores públicos de mando		0.055	0	0
5101 - Mobiliario		0	0	0
5201- Muebles, excepto de oficina y estantería		0	0	0
5501- Bienes informáticos		0	0	0
5601- Equipo de administración		0	0	0
5601- Equipos y aparatos de comunicaciones y telecomunicaciones		0	0	0
37802- Servicios integrales en el extranjero para servidores públicos en el desempeño de comisiones y funciones oficiales		0	0	0
33 01 - Asesorías asociadas a convenios, tratados o acuerdos		0	0	0
33 02 - Asesorías por convenios en el marco de los tratados internacionales		0	0	0
33 03 - Consultorías para programas o proyectos financiados por organismos internacionales		0	0	0
33 04 - Otras asesorías para la operación de programas		45.68	25.16	18.11
33501- Estudios e Investigaciones		3.33	1.82	0.013
36 01 - Difusión de mensajes sobre programas y actividades gubernamentales		0	0	0
36201- Difusión de mensajes comerciales para promover la venta de productos o servicios		0	0	0
36301- Servicios relacionados con monitoreo de información en medios masivos		0	0	0
M403 - Cuotas para el seguro de gastos médicos del personal civil		7.16	0	0
M404 - Cuotas para el seguro de separación individualizado		3.55	0.004	0

[Handwritten signature]





6.-Confirmación de los Informes Entregados al Sistema Integral de Información

Cumplimiento al 100% de la entrega de formatos en la versión definitiva del ejercicio 2020.

6.1-Conciliación entre las Cifras Financieras y las Presupuestales

Como parte de estas notas se anexan las conciliaciones de ingresos y egresos presupuestales, sobre la base del estado de ingresos y egresos presupuestales de flujo de efectivo contra los ingresos y otros beneficios, gastos y otras pérdidas del Estado de Actividades, respectivamente.

Las cifras presupuestales del ejercicio 2020, fueron conciliados contra el Estado de Actividades, incluido el Estado de Situación Financiera al 31 de diciembre de 2020, considerando todos los conceptos del presupuesto, tanto a nivel de flujo de efectivo, como los compromisos devengados no pagados, los cuales se encuentran registrados dentro del ejercicio correspondiente.

CUENTA PÚBLICA 2020

V. CONCILIACIÓN ENTRE LOS INGRESOS PRESUPUESTARIOS Y CONTABLES, ASÍ COMO ENTRE LOS EGRESOS PRESUPUESTARIOS Y LOS GASTOS CONTABLES

Laboratorios de Biológicos y Reactivos de México S.A. de C.V. Conciliación entre los Ingresos Presupuestarios y Contables Correspondiente del 01 de enero al 31 de diciembre de 2020 (Cifras en pesos)		
1. Ingresos Presupuestarios	4,187,934,353	4,187,934,353
2. Más ingresos contables no presupuestarios		175,779,399
Incremento por variación de inventarios	-	
Disminución del exceso de estimaciones por pérdida o deterioro u otros	2,970,914	
Disminución del exceso de provisiones	2,340,209	
Otros ingresos y beneficios varios	149,521,587	
Otros ingresos contables no presupuestarios	20,946,689	
3. Menos ingresos presupuestarios no contables		14,144,171
Aprovechamientos patrimoniales		
Ingresos derivados de financiamiento		
Otros ingresos presupuestarios no contables	14,144,171	
4. Ingresos Contables (4=1 + 2 - 3)		4,349,569,581





CUENTA PÚBLICA 2020


Laboratorios de Biológicos y Reactivos de México S.A. de C.V. Conciliación entre los Egresos Presupuestarios y los Gastos Contables Correspondiente del 01 de enero al 31 de diciembre de 2020 (Cifras en pesos)		
1. Egresos presupuestarios (devengado)	4,985,694,684	4,985,694,684
2. Menos egresos presupuestarios no contables		844,580,199
Mobiliario y equipo de administración	-	
Mobiliario y equipo educacional y recreativo	-	
Equipo e instrumental médico y de laboratorio	-	
Vehículos y equipo de transporte	-	
Equipo de defensa y seguridad	-	
Maquinaria, otros equipos y herramienta	-	
Activos biológicos	-	
Bienes inmuebles	-	
Activos intangibles	-	
Obra pública en bienes propios	8,130,253	
Acciones y participaciones de capital	-	
Compra de títulos y valores	-	
Inversiones en fideicomisos, mandatos y otros análogos	-	
Provisiones para contingencias y otras erogaciones especiales	-	
Amortización de la deuda pública	-	
Adeudos de ejercicios fiscales anteriores (adefas)	753,209,380	
Otros gastos presupuestarios no contables	83,240,566	
3. Más egresos contables no presupuestales		195,286,902
Estimaciones, depreciaciones, deterioros, obsolescencia y ar	38,979,037	
Provisiones	7,609,564	
Disminución de inventarios	-	
Aumento por insuficiencia de estimaciones por pérdida o deterioro u obsolescencia	-	
Otros gastos	74,529,046	
Otros gastos contables no presupuestarios	74,169,255	
4. Total de gasto contable (4=1 - 2 + 3)		4,336,401,387

7.- Enteros a la Tesorería de la Federación

No hubo enteros a la Tesorería de la Federación.


Estas siete notas son parte integrante de los estados e información financiera presupuestaria adjuntos.

Autorizó



C. P. Raúl García Robles
Director de Administración y Finanzas

Elaboró y Revisó



C. Adán I. Hidalgo Martínez
Gerente de Costos y Presupuestos



ANÁLISIS DEL EJERCICIO DEL PRESUPUESTO DE EGRESOS
LABORATORIOS DE BIOLÓGICOS Y REACTIVOS DE MÉXICO, S. A. DE C. V.

I. ESTADO ANALÍTICO DEL EJERCICIO DEL PRESUPUESTO DE EGRESOS POR CLASIFICACIÓN ECONÓMICA Y POR OBJETO DEL GASTO

En 2020 el presupuesto pagado de los **Laboratorios de Biológicos y Reactivos de México, S. A. de C. V.** (BIRMEX) fue de 3,613'524.6 miles de pesos, cifra menor en 35.61% con relación al presupuesto aprobado.

GASTO CORRIENTE

El **Gasto Corriente** pagado fue menor por 36.36% equivalente a 2'037,174.2 miles de pesos con relación al presupuesto aprobado por 5'603,600.2 miles de pesos. A continuación, se presenta la integración del gasto:

- En **Servicios Personales** se registró un mayor gasto pagado de 1.73% equivalente a 4,032.5 miles de pesos respecto al presupuesto modificado por 233,722.7 miles de pesos. Derivado de la presión de gasto por pago de vales correspondientes al ejercicio 2019.
- **Gasto de Operación** lo pagado fue menor por 2,035'127.4 miles de pesos que representa el 38.2%, en comparación con el presupuesto modificado por 5,312'472.4 miles de pesos, conformado de la siguiente manera:
 - ❖ **Materiales y Suministros** lo pagado fue menor por 37.64% equivalente a 1,867'907.0 miles de pesos, en comparación con el presupuesto modificado por 4,961'666.4 miles de pesos.
 - Cabe mencionar que, del gasto pagado en este capítulo, se destinaron recursos para el pago de materiales de los proyectos y protocolos de investigación.
 - ❖ Lo pagado en **Servicios Generales** fue menor por 166,220.4 miles de pesos que representa el 47.38% respecto al presupuesto modificado por 350,806.0 miles de pesos.

➤ En **Subsidios** no se presupuestaron recursos originalmente.

➤ En **Otros de Corriente** el gasto pagado fue de 49,772.4 miles de pesos que representa una disminución de 13.3% respecto al presupuesto modificado de 57,405.0 miles de pesos.

PENSIONES Y JUBILACIONES

No se presupuestaron recursos originalmente.

GASTO DE INVERSIÓN

El Gasto de Inversión se explica de la siguiente manera.

- En el rubro de **Subsidios** no se presupuestaron recursos originalmente.
- En el rubro de **Inversión Física** el gasto pagado fue de 8,130.3 miles de pesos que representa una disminución de 6.07% respecto al presupuesto modificado de 8,655.7 miles de pesos.
- En **Otros de Inversión** se reflejan las operaciones recuperables mayores por 39,521.5 miles de pesos.

II. ESTADO ANALÍTICO DEL EJERCICIO DEL PRESUPUESTO DE EGRESOS POR CLASIFICACIÓN FUNCIONAL PROGRAMÁTICA^{1/}

Lo pagado por BIRMEX en 2020, se aplicó a través de tres **finalidades**: *Gobierno, Desarrollo Social y Desarrollo Económico*. La primera comprende la **función Coordinación de la Política de Gobierno, la segunda Salud, y la tercera Ciencia, Tecnología e Innovación**.

- La **Finalidad Gobierno** concentró el 0.2% del total de los recursos pagados y representó una variación menor de 68.6% equivalente a 15,202.9 miles de pesos respecto del presupuesto aprobado.
- ❖ A través de la **función Coordinación de la Política de Gobierno** concentró el 100% de los recursos pagados de esta finalidad correspondiente al 31.4% equivale a 6,964.7 miles de pesos, en esta finalidad se llevaron a cabo acciones que impulsan la transparencia de la gestión pública mediante la fiscalización, evaluación y seguimiento, así como el adecuado uso de los recursos humanos, financieros y materiales.
- La **Finalidad Desarrollo Social** concentró el 99.2% de la totalidad de los recursos pagados y representó una variación menor de 35.5% equivalente a 1'976,891.4 miles de pesos, respecto del presupuesto aprobado. BIRMEX en este grupo atiende las actividades fundamentales del sector salud. Destacando el abasto de biológicos de aplicación humana y veterinario.
- ❖ A través de la **función Salud** se erogó el 100% de los recursos pagados de esta finalidad correspondientes al 64.6% equivale a 1'976,891.4 miles de pesos del presupuesto aprobado, para la producción y comercialización de vacuna; para la Subsuncción Generación de los Recursos para la Salud. Lo anterior refleja el carácter prioritario en la asignación presupuestal y el ejercicio de los recursos que atiende las actividades fundamentales de BIRMEX y apoyando las necesidades del Sector Salud.
- La **Finalidad Desarrollo Económico** concentró el 0.6% del total de los recursos pagados y representó una variación menor de 23.4% respecto del presupuesto aprobado.
- ❖ A través de la **función Ciencia y Tecnología e Innovación** se erogó el 100% de los recursos pagados de esta finalidad correspondientes al 76.6% equivale a 6,637.0 miles de pesos del presupuesto aprobado, como resultado principalmente de la innovación que aynda a prevenir enfermedades a través de la vacunación, todas ellas

^{1/} La vinculación de los programas presupuestarios con la planeación nacional, se presenta en el Anexo denominado Sistema de Evaluación del Desempeño.

CUENTA PÚBLICA 2020

alineadas a los objetivos nacionales contenidos en el Programa Nacional de Salud y el Programa Sectorial de Salud.

III. CONTRATACIONES POR HONORARIOS

En cumplimiento con lo dispuesto en el artículo 69 fracción IV, último párrafo de la Ley Federal de Presupuesto y Responsabilidad Hacendaria, se informa que en el ejercicio 2020 BIRMEX no realizó contrataciones por honorarios con cargo al capítulo 1000 Servicios Personales.

**CONTRATACIONES POR HONORARIOS
LABORATORIOS DE BIOLÓGICOS Y REACTIVOS DE MÉXICO, S. A. DE C. V.
(Pesos)**

UR	Descripción de la Unidad Responsable	Total de Contratos	Presupuesto Pagado
Total		0	0
NEF	Laboratorios de Biológicos y Reactivos de México, S. A. de C. V.	0	0
	FUENTE: Laboratorios de Biológicos y Reactivos de México, S. A. de C. V.		

IV. TABULADOR DE SUELDOS Y SALARIOS, Y REMUNERACIONES

De conformidad con el artículo 16, fracción IV, penúltimo párrafo del Decreto de Presupuesto de Egresos de la Federación para el Ejercicio Fiscal 2020, se incluye la siguiente información sobre sueldos, salarios y remuneraciones:

**TABULADOR DE SUELDOS Y SALARIOS, Y REMUNERACIONES
LABORATORIOS DE BIOLÓGICOS Y REACTIVOS DE MÉXICO, S. A. DE C. V.
(Pesos)**

Grupo de Personal	Tabulador de Sueldos y Salarios ^{1/}		Remuneraciones ^{2/}	
	Mínimo	Máximo	Elementos Fijos Efectivo	Elementos Variables Especie
Mando (del grupo G al O, o sus equivalentes)				
Dirección General	1,640,940.0	1,640,940.0	1,927,790.9	0.0
Dirección General Adjunta y Subdirección General	1,139,544.0	1,139,544.0	4,106,832.0	0.0
Dirección de Área	668,532.0	1,185,324.0	8,831,225.3	0.0
Subdirección de Área	392,004.0	540,900.0	10,515,001.4	0.0
Jefatura de Departamento	275,376.0	309,840.0	5,129,691.2	0.0
Enlace (grupo P o equivalente) Operativo				

CUENTA PÚBLICA 2020


**TABULADOR DE SUELDOS Y SALARIOS, Y REMUNERACIONES
LABORATORIOS DE BIOLÓGICOS Y REACTIVOS DE MÉXICO, S. A. DE C. V.**
(Pesos)


Grupo de Personal	Tabulador de Sueldos y Salarios ^{1/}		Remuneraciones ^{2/}	
	Mínimo	Máximo	Elementos Fijos Efectivo	Elementos Variables Especie
Base	160,548.0	425,617.6	108,323,688.8	19,686,593.5
Confianza	212,184.6	303,815.2	21,011,136.4	0.0

1/ Corresponde al monto unitario del Tabulador de sueldos y salarios brutos anualizado.
 2/ Corresponde a las remuneraciones anualizadas por el número de plazas que están registradas en cada grupo de personal.
 FUENTE: Laboratorios de Biológicos y Reactivos de México, S. A. de C. V.

NOTA: Gasto excedente en capítulo 1000 y pago de utilidades.

En lo referente al capítulo 1000 se presentó un sobre ejercicio, lo anterior por las presiones de gasto referentes al pago en 2020 del pasivo 2019 correspondiente a la prestación de vales de despensa de fin de año 2019, por un importe de \$5'347,568.75 pesos, así como el pago de PTU por un importe de \$ 5'832,711.55.

Autorizó

 C. P. Raúl García Robles
 Director de Administración y Finanzas

Elaboró

 C. Adán I. Hidalgo Martínez
 Gerente de Costos y Presupuestos