

mgí Bargalló Cardoso y Asociados, S.C.

Contadores Públicos

Consultores en Administración y Negocios



C.P.C. Jaime Bargalló Fuentes
C.P.C. José Carlos Cardoso Castellanos
C.P.C. Rafael Castellanos Pérez
C.P.C. Luis Enrique Bautista Silva
C.P.C. Jesús S. Perea Oliguín
C.P.C. José Luis Méndez Rodríguez
C.P.C. Noel Aguilar Ramírez
Lic. Enrique Joaquín Arce Bravo
C.P.C. Eloísa Gutiérrez Díaz
C.P.C. Inés Cruz Roldán

Insurgentes Sur # 949, 2do. Piso, Colonia Nápoles,
Benito Juárez, C.P. 03810, Ciudad de México,
Tel: (55) 5682-5460, Fax: (55) 5682-5514
E-mail: bca@bargallo.com.mx
www.bargallocardoso.com

INSTITUTO NACIONAL DE NEUROLOGÍA Y NEUROCIRUGÍA MANUEL VELASCO SUÁREZ

INFORME DEL AUDITOR INDEPENDIENTE ESTADOS FINANCIEROS AL 31 DE DICIEMBRE DE 2020

A member of

mgíworldwide

MGI Worldwide is a network of independent audit, tax, accounting and consulting firms. MGI Worldwide does not provide any services and its member firms are not an international partnership. Each member firm is a separate entity and neither MGI Worldwide nor any member firm accepts responsibility for the activities, work, opinions or services of any other member firm. For more information visit www.mgiworld.com/legal.

INFORME DEL AUDITOR INDEPENDIENTE
ESTADOS FINANCIEROS AL 31 DE DICIEMBRE DE 2020

C O N T E N I D O

SECCIÓN I INFORME DE AUDITORÍA INDEPENDIENTE

- SECCIÓN II**
1. ESTADO DE ACTIVIDADES
 2. ESTADO DE SITUACIÓN FINANCIERA
 3. ESTADO DE CAMBIOS EN LA SITUACIÓN FINANCIERA
 4. ESTADO DE VARIACIÓN EN LA HACIENDA PÚBLICA
 5. ESTADO ANALÍTICO DEL ACTIVO
 6. ESTADO ANALÍTICO DE LA DEUDA Y OTROS PASIVOS
 7. ESTADO DE FLUJOS DE EFECTIVO
 8. CONCILIACIÓN CONTABLE-PRESUPUESTARIA
 9. REPORTE DE PATRIMONIO
 10. INFORME SOBRE PASIVOS CONTINGENTES
 11. NOTAS A LOS ESTADOS FINANCIEROS
 12. CONCILIACIÓN ENTRE LOS INGRESOS PRESUPUESTARIOS Y CONTABLES
 13. CONCILIACIÓN ENTRE LOS EGRESOS PRESUPUESTARIOS Y LOS GASTOS CONTABLES

SECCIÓN I

mgi bargalló cardoso y asociados, s.c.

Contadores Públicos

Consultores en Administración y Negocios



C.P.C. JAIME BARGALLÓ FUENTES
C.P.C. JOSÉ CARLOS CARDOSO CASTELLANOS
C.P.C. RAFAEL CASTELLANOS PÉREZ
C.P.C. LUIS ENRIQUE BAUTISTA SILVA
C.P.C. JESÚS S. PEREA OLGUÍN
C.P.C. JOSÉ LUIS MÉNDEZ RODRÍGUEZ
C.P.C. NOEL AGUILAR RAMÍREZ
LIC. ENRIQUE JOAQUÍN ARCE BRAVO
C.P.C. ELOÍSA GUTIÉRREZ DÍAZ
C.P.C. INÉS CRUZ ROLDAN

Insurgentes Sur # 949, 2do. Piso, Colonia Nápoles,
Benito Juárez, C.P. 03810, Ciudad de México,
Tel: (55) 5682-5460, Fax: (55) 5682-5514
E-mail: bca@bargallo.com.mx
www.bargallocardoso.com

INFORME DEL AUDITOR INDEPENDIENTE

A LA SECRETARÍA DE LA FUNCIÓN PÚBLICA

A LA H. JUNTA DE GOBIERNO DEL

INSTITUTO NACIONAL DE NEUROLOGÍA Y NEUROCIRUGÍA MANUEL VELASCO SUÁREZ

Opinión desfavorable (adversa)

Hemos auditado los estados financieros de la Entidad Gubernamental **INSTITUTO NACIONAL DE NEUROLOGÍA Y NEUROCIRUGÍA MANUEL VELASCO SUÁREZ**, que comprenden los estados de situación financiera, los estados analíticos del activo y los estados analíticos de la deuda y otros pasivos al 31 de diciembre de 2020 y 2019, y los estados de actividades, los estados de variaciones en el patrimonio, los estados de flujos de efectivo y los estados de cambios en la situación financiera, correspondientes a los años terminados en dichas fechas, así como las notas explicativas a los estados financieros que incluyen un resumen de las políticas contables significativas.

En nuestra opinión, debido a la importancia de los asuntos descritos en el párrafo de Fundamento de opinión desfavorable de nuestro informe, los estados financieros adjuntos del ejercicio 2020, no están preparados, en todos los aspectos materiales, de conformidad con las disposiciones en materia de información financiera que se indican en la Nota de Gestión Administrativa 5 "Bases de Preparación de los Estados Financieros", a los estados financieros que se acompañan y que están establecidas en la Ley General de Contabilidad Gubernamental.



Fundamento de la opinión desfavorable (adversa)

1.- Al 31 de diciembre de 2020, el rubro de Derechos a Recibir Efectivo y Equivalentes, presenta saldos con antigüedad de más de 365 días por un monto de \$13,998,711 pesos por los que no se registró la estimación por incobrabilidad por un monto de \$ 11,959,141 pesos.

2.- El Almacén de Farmacia al 31 de diciembre de 2020, presenta saldo contable de \$64,058,803 pesos y el Inventario Físico Valuado proporcionado por el Instituto reporta \$29,780,897 pesos, existiendo una diferencia de \$34,277,906 pesos que no fue conciliada.

3.- Al 31 de diciembre de 2020, no fue concluido el inventario físico de bienes muebles y su conciliación con los registros contables, presentando a esa fecha un avance del 49%.

4.- Al 31 de diciembre de 2020 el Instituto presenta el registro de provisiones de pasivos en el rubro de Pasivos Diferidos a Corto Plazo por un monto de \$183,527,449 pesos de los cuales \$159,202,360 pesos corresponden a pasivos contraídos con proveedores principalmente de medicamentos y materiales, accesorio y suministros médicos; se solicitó al Instituto que proporcionara la evidencia documental correspondiente a la, documentación que acredita la recepción de los bienes y servicios, facturas e integración detallada de los pasivos y no fue proporcionada, por lo que no pudimos verificar la razonabilidad del pasivo por un importe de \$159,202,360 pesos.

5.- El Instituto no proporcionó información suficiente con respecto al Servicio Integral de la Farmacia Subrogada para el abasto, administración y dispensación de medicamentos y materiales, accesorios y suministros médicos, y no pudimos aplicar otros procedimientos de auditoría para satisfacernos respecto a la procedencia de los pagos realizados y su aplicación a resultados por un importe de \$97,453,684 pesos.

El Instituto rescindió del contrato abierto con la Farmacia Subrogada el 29 septiembre de 2020, interponiendo un Juicio de Nulidad, promoviendo el recurso de reclamación de saldo por un importe de \$41,501,079 pesos.

Por lo anterior mencionado no pudimos verificar el cumplimiento de la siguiente normativa:

Norma de Información Financiera Gubernamental General para el Sector Paraestatal NIFGG SP 03 Estimación de Cuentas Incobrables.

Artículos 27, 33 y 36 de la Ley General de Contabilidad Gubernamental.

Reglas Específicas de Registro y Valoración del Patrimonio Apartado B: "Reglas Específicas del Registro y Valoración del Activo", numeral 1.1

Artículos 84 último párrafo y 108 del Reglamento de la Ley de Adquisiciones, Arrendamientos y Servicios del Sector Público.

Hemos llevado a cabo nuestras auditorías de conformidad con las Normas Internacionales de Auditoría. Nuestras responsabilidades, de acuerdo con estas normas, se describen con más detalle en la sección "Responsabilidades del auditor sobre la auditoría de los estados financieros" de nuestro informe. Somos independientes de la Entidad de conformidad con el Código de Ética Profesional del Instituto Mexicano de Contadores Públicos, A.C., junto con los requerimientos de ética que son aplicables a nuestra auditoría de los estados financieros en México, y hemos cumplido con las demás responsabilidades de ética de conformidad con esos requerimientos y con el Código de Ética Profesional. Consideramos que la evidencia de auditoría que hemos obtenido proporciona una base suficiente y adecuada para nuestra opinión desfavorable (adversa).

Párrafo de énfasis: Base de preparación contable y utilización de este informe

Llamamos la atención sobre la Nota de Gestión Administrativa 5 "Bases de preparación de los Estados Financieros" a los estados financieros adjuntos en la que se describen las bases contables utilizadas para la preparación de los mismos. Dichos estados financieros fueron preparados para cumplir con los requerimientos normativos gubernamentales a que está sujeta la Entidad y para ser integrados en el Reporte de la Cuenta Pública Federal, los cuales están presentados en los Formatos que para tal efecto fueron establecidos por la Unidad de Contabilidad Gubernamental de la Secretaría de Hacienda y Crédito Público; consecuentemente, éstos pueden no ser apropiados para otra finalidad. Nuestra opinión no se modifica por esta cuestión.



Párrafo de énfasis: Fondos y Bienes de Terceros en Garantía y/o Administración a Corto Plazo

Como se menciona en la Nota de Desglose 9 Fondos y Bienes de Terceros en Garantía y/o Administración a Corto Plazo, a los estados financieros adjuntos el Instituto cuenta con diversos fondos en administración de diversos proyectos provenientes de recursos del CONACYT y la Industria Farmacéutica del ramo de las Neurociencias, los cuales coadyuvan a desarrollar diversas investigaciones de padecimientos neurológicos, el saldo de estos fondos al 31 de diciembre de 2020 es de \$19,895,910 pesos; de conformidad con el Artículo 41 Fracción V de la Ley de los Institutos Nacionales de Salud, estos fondos en ningún caso deben formar parte del patrimonio de la entidad, y solo estarán bajo su administración para los fines convenidos.

Párrafo de énfasis - Impacto de la Pandemia del Virus SARS CoV-2 en el Instituto

Llamamos la atención sobre la Nota de Gestión Administrativa 2) a los estados financieros adjuntos en donde se mencionan las medidas adoptadas por el Instituto para hacer frente a la emergencia sanitaria originada por la pandemia ocasionada por el virus SARS Cov-2 (COVID-19) y sus efectos financieros y en la operación del Instituto. Nuestra opinión no se modifica por esta cuestión.

Otra cuestión

Con fecha 13 de marzo de 2019, emitimos nuestra opinión sobre los estados financieros del ejercicio 2019 la cual fue denegación (abstención) de opinión.

Responsabilidades de la administración y de los encargados del gobierno de la entidad sobre los estados financieros

La administración es responsable de la preparación de los estados financieros adjuntos de conformidad con las disposiciones en materia de información financiera establecidas en la Ley General de Contabilidad Gubernamental que se describe en la Nota de Gestión Administrativa 5 "Bases de Preparación de los Estados Financieros" a dichos estados financieros, y del control interno que la administración consideró necesario para permitir la preparación de estados financieros libres de incorrección material debida a fraude o error.



En la preparación de los estados financieros, la administración es responsable de la valoración de la capacidad de la Entidad para continuar operando como una Entidad en funcionamiento, revelando, en su caso, las cuestiones relativas a la Entidad en funcionamiento y utilizando las bases contables aplicables a una Entidad en funcionamiento, a menos que la administración tenga la intención de liquidar la Entidad o cesar sus operaciones, o bien no exista una alternativa realista.

Los encargados del gobierno de la Entidad son responsables de la supervisión del proceso de información financiera de la Entidad.

Responsabilidades del auditor sobre la auditoría de los estados financieros

Nuestros objetivos son obtener una seguridad razonable sobre de que los estados financieros, en su conjunto, se encuentran libres de incorrección material, debido a fraude o error, y emitir un informe de auditoría que contiene nuestra opinión. Seguridad razonable es un alto nivel de seguridad, pero no es una garantía, de que una auditoría realizada de conformidad con las Normas Internacionales de Auditoría siempre detecte una incorrección material cuando existe. Las incorrecciones pueden deberse a fraude o error y son consideradas materiales si individualmente, o en su conjunto, puede preverse razonablemente que influyan en las decisiones económicas que los usuarios hacen basándose en los estados financieros.

Como parte de una auditoría de conformidad con las Normas Internacionales de Auditoría, aplicamos nuestro juicio profesional y mantenemos una actitud de escepticismo profesional durante toda la auditoría. También:

- Identificamos y evaluamos los riesgos de incorrección material en los estados financieros, debida a fraude o error, diseñamos y aplicamos los procedimientos de auditoría para responder a esos riesgos y obtener evidencia de auditoría suficiente y apropiada para obtener una base para nuestra opinión. El riesgo de no detectar una incorrección material debida a fraude es mayor que en el caso de una incorrección material, ya que el fraude puede implicar colusión, falsificación, manifestaciones intencionalmente erróneas, omisiones intencionales o la anulación del control interno.
- Obtenemos conocimiento del control interno importante para la auditoría con el fin de diseñar los procedimientos de auditoría que consideramos adecuados en las circunstancias, y no con la finalidad de expresar una opinión sobre la eficacia del control interno de la Entidad.



- Evaluamos lo apropiado de las políticas contables utilizadas y la razonabilidad de las estimaciones contables, así como las revelaciones hechas por la administración de la Entidad.
- Concluimos sobre lo apropiado del uso de la administración de las bases contables aplicables a una Entidad en funcionamiento y, con base en la evidencia de auditoría obtenida, a la no existencia de indicios de cambios o suspensión de la operación de la Entidad, concluimos que no existe una incertidumbre importante relacionada con eventos o con condiciones que pueden originar dudas significativas sobre la capacidad de la Entidad para continuar como Entidad en funcionamiento. Si concluimos que existe una incertidumbre importante, se nos requiere que llamemos la atención en nuestro informe de auditoría sobre la correspondiente información revelada en los estados financieros o, si dicha revelación es insuficiente, que expresemos una opinión modificada. Nuestras conclusiones se basan en la evidencia de auditoría obtenida hasta la fecha de nuestro informe. Sin embargo, hechos o condiciones futuros pueden ser causa de que la Entidad deje de ser una Entidad en funcionamiento.

Nos comunicamos con los responsables del gobierno de la Entidad en relación, entre otras cuestiones, con el alcance planeado y el momento de realización de la auditoría y los hallazgos importantes de la auditoría, así como cualquier deficiencia significativa en el control interno que identificamos durante nuestra auditoría.

C.P.C y P.C.C.A. JOSÉ LUIS MÉNDEZ RODRÍGUEZ
BARGALLÓ, CARDOSO Y ASOCIADOS, S.C.
Insurgentes Sur 949 2do. Piso, Colonia Nápoles.
Alcaldía Benito Juárez C.P. 03810

Ciudad de México a, 17 de Marzo de 2021

SECCIÓN II


Cuenta Pública 2020

CUENTA PÚBLICA 2020
ESTADO DE ACTIVIDADES
DEL 10. DE ENERO AL 31. DE DICIEMBRE DE 2020 Y 2019
(PESOS)

Ente Público:		Instituto Nacional de Neurología y Neurocirugía Manuel Velasco Suárez			
INGRESOS Y OTROS BENEFICIOS		GASTOS Y OTRAS PÉRDIDAS			
Ingresos de la Gestión	59,452,925	104,548,150	994,640,745	939,464,200	
Impuestos	0	0	Servicios Personales	585,152,385	562,742,208
Cuotas y Aportaciones de Seguridad Social	0	0	Materiales y Suministros	224,605,504	225,465,756
Contribuciones de Mejoras	0	0	Servicios Generales	184,882,856	151,256,236
Derechos	0	0	Transferencia, Asignaciones, Subsidios y Otras Ayudas	0	0
Productos	0	0	Transferencias Internas y Asignaciones al Sector Público	0	0
Aprovechamientos	0	0	Transferencias al Resto del Sector Público	0	0
Ingresos por Venta de Bienes y Prestación de Servicios	59,452,925	104,548,150	Subsidios y Subvenciones	0	0
Participaciones, Aportaciones, Convenios, Incentivos Derivados de la Colaboración Fiscal, Fondos Distintos de Aportaciones, Transferencias, Asignaciones, Subsidios y Subvenciones, y Pensiones y Jubilaciones	973,899,161	850,742,327	Ayudas Sociales	0	0
Participaciones, Aportaciones, Convenios, Incentivos Derivados de la Colaboración Fiscal y Fondos Distintos de Aportaciones, Transferencias, Asignaciones, Subsidios y Subvenciones, y Pensiones y Jubilaciones	973,899,161	850,742,327	Pensiones y Jubilaciones	0	0
Otros Ingresos y Beneficios	2,631,015	3,479,531	Transferencias a Fideicomisos, Mandatos y Contratos Análogos	0	0
Ingresos Financieros	14,671	57	Transferencias a la Seguridad Social	0	0
Incremento por Variación de Inventarios	0	0	Donativos	0	0
Disminución del Exceso de Estimaciones por Pérdida o Deterioro u Obsolescencia	0	0	Transferencias al Exterior	0	0
Disminución del Exceso de Provisiones	0	0	Participaciones y Aportaciones	0	0
Otros Ingresos y Beneficios Varios	2,616,344	3,479,474	Participaciones	0	0
Total de Ingresos y Otros Beneficios	1,035,983,101	958,770,008	Aportaciones	0	0
			Convenios	0	0
			Intereses, Comisiones y Otros Gastos de la Deuda Pública	0	0
			Intereses de la Deuda Pública	0	0
			Comisiones de la Deuda Pública	0	0
			Gastos de la Deuda Pública	0	0
			Costo por Coberturas	0	0
			Apoyos Financieros	0	0
			Otros Gastos y Pérdidas Extraordinarias	84,688,716	90,624,288
			Estimaciones, Depreciaciones, Deterioros, Obsolescencia y Amortizaciones	84,688,716	90,624,288
			Provisiones	0	0
			Disminución de Inventarios	0	0
			Aumento por Insuficiencia de Estimaciones por Pérdida o Deterioro u Obsolescencia	0	0
			Aumento por Insuficiencia de Provisiones	0	0
			Otros gastos	0	0
			Inversión Pública	0	0
			Inversión Pública no Capitalizable	0	0
			Total de Gastos y Otras Pérdidas	1,079,329,461	1,030,088,488
			Resultados del Ejercicio (Ahorro/Desahorro)	-43,346,360	-71,318,480

Bajo protesta de decir verdad declaramos que los Fideicomisos y sus Aportes con Responsabilidad del Emisor, son responsabilidad del emisor.


 DIRECTOR DE ADMINISTRACIÓN


 DIRECTOR DE ADMINISTRACIÓN FINANCIERA

Cuenta Pública 2020

CUENTA PÚBLICA 2020
ESTADO DE SITUACIÓN FINANCIERA
AL 31 DE DICIEMBRE DE 2020 Y 2019
(PESOS)

Ente Público		Instituto Nacional de Neurología y Neurocirugía Manuel Velasco Suárez			
ACTIVO			PASIVO		
Activo Circulante			Pasivo Circulante		
Efectivo y Equivalentes	46,570,206	36,982,316	Cuentas por Pagar a Corto Plazo	6,975,730	
Derechos a Recibir Efectivo o Equivalentes	23,433,597	18,282,004	Documentos por Pagar a Corto Plazo	0	
Derechos a Recibir Bienes o Servicios	0	140,189,068	Porción a Corto Plazo de la Deuda Pública a Largo Plazo	0	
Inventarios	0	0	Títulos y Valores a Corto Plazo	0	
Almacenes	92,524,846	41,287,727	Pasivos Diferidos a Corto Plazo	183,527,449	
Estimación por Pérdida o Deterioro de Activos Circulantes	-2,715,756	-6,878,755	Fondos y Bienes de Terceros en Garantía y/o Administración a Corto Plazo	19,895,910	
Otros Activos Circulantes	0	0	Provisiones a Corto Plazo	0	
Total de Activos Circulantes	159,813,893	229,862,360	Otros Pasivos a Corto Plazo	0	
			Total de Pasivos Circulantes	210,399,089	
Activo No Circulante			Pasivo No Circulante		
Inversiones Financieras a Largo Plazo	0	0	Cuentas por Pagar a Largo Plazo	0	
Derechos a Recibir Efectivo o Equivalentes a Largo Plazo	9,010,034	2,406,483	Documentos por Pagar a Largo Plazo	0	
Bienes Inmuebles, Infraestructura y Construcciones en Proceso	1,284,207,153	1,284,207,153	Deuda Pública a Largo Plazo	0	
Bienes Muebles	851,128,575	829,566,828	Pasivos Diferidos a Largo Plazo	0	
Activos Intangibles	2,192,507	2,267,554	Fondos y Bienes de Terceros en Garantía y/o en Administración a Largo Plazo	0	
Depreciación, Deterioro y Amortización Acumulada de Bienes	-1,126,906,095	-1,043,414,121	Provisiones a Largo Plazo	0	
Activos Diferidos	61,587,914	0	Total de Pasivos No Circulantes	0	
Estimación por Pérdida o Deterioro de Activos no Circulantes	-8,895,965	-2,379,308			
Otros Activos no Circulantes	0	0			
Total de Activos No Circulantes	1,072,324,123	1,074,654,599	Total del Pasivo	210,399,089	
Total del Activo	1,232,137,016	1,304,516,959	HACIENDA PÚBLICA/ PATRIMONIO		
			Hacienda Pública/Patrimonio Contribuido	957,660,479	
			Aportaciones	316,469,596	
			Donaciones de Capital	641,190,883	
			Actualización de la Hacienda Pública / Patrimonio	0	
			Hacienda Pública/Patrimonio Generado	64,077,448	
			Resultados del Ejercicio (Ahorro/Desahorro)	-43,346,360	
			Resultados de Ejercicios Anteriores	-342,346,030	
			Revalúos	530,292,942	
			Reservas	0	
			Rectificaciones de Resultados de Ejercicios Anteriores	-80,523,104	
			Exceso o Insuficiencia en la Actualización de la Hacienda Pública/Patrimonio	0	
			Resultado por Posición Monetaria	0	
			Resultado por Tenencia de Activos no Monetarios	0	
			Total Hacienda Pública/ Patrimonio	1,021,737,927	
			Total del Pasivo y Hacienda Pública/Patrimonio	1,232,137,016	

Bajo protesta de decir verdad declaro que los Estados Financieros y los Datos estadísticos que aparecen en este documento son correctos y son responsabilidad del ente.

ANITA CASTELLANOS CASTRO GUZMÁN
DIRECTORA DE ADMINISTRACIÓN

GILBERTO LÓPEZ RAMÍREZ
SUBDIRECCIÓN DE HACIENDA Y FINANZAS

Cuenta Pública 2020

CUENTA PÚBLICA 2020
ESTADO DE CAMBIOS EN LA SITUACIÓN FINANCIERA
DEL 1o. DE ENERO AL 31 DE DICIEMBRE DE 2020
(PESOS)

Ente Público:

Instituto Nacional de Neurología y Neurocirugía Manuel Velasco Suárez

ACTIVO	232,272,756	159,892,813	PASIVO	0	44,336,646
Activo Circulante	140,189,068	70,139,601	Pasivo Circulante	0	44,336,646
Efectivo y Equivalentes	0	9,587,890	Cuentas por Pagar a Corto Plazo	0	257,554
Derechos a Recibir Efectivo o Equivalentes	0	5,151,593	Documentos por Pagar a Corto Plazo	0	0
Derechos a Recibir Bienes o Servicios	140,189,068	0	Porción a Corto Plazo de la Deuda Pública a Largo Plazo	0	0
Inventarios	0	0	Títulos y Valores a Corto Plazo	0	0
Almacenes	0	51,237,119	Pasivos Diferidos a Corto Plazo	0	27,256,811
Estimación por Pérdida o Deterioro de Activos Circulantes	0	4,162,999	Fondos y Bienes de Terceros en Garantía y/o Administración a Corto Plazo	0	16,922,281
Otros Activos Circulantes	0	0	Provisiones a Corto Plazo	0	0
Activo No Circulante	92,083,688	89,753,212	Otros Pasivos a Corto Plazo	0	0
Inversiones Financieras a Largo Plazo	0	0	Pasivo No Circulante	0	0
Derechos a Recibir Efectivo o Equivalentes a Largo Plazo	0	6,603,551	Cuentas por Pagar a Largo Plazo	0	0
Bienes Inmuebles, Infraestructura y Construcciones en Proceso	0	0	Documentos por Pagar a Largo Plazo	0	0
Bienes Muebles	0	21,561,747	Deuda Pública a Largo Plazo	0	0
Activos Intangibles	75,047	0	Pasivos Diferidos a Largo Plazo	0	0
Depreciación, Deterioro y Amortización Acumulada de Bienes	85,491,984	0	Fondos y Bienes de Terceros en Garantía y/o en Administración a Largo Plazo	0	0
Activos Diferidos	0	61,587,914	Provisiones a Largo Plazo	0	0
Estimación por Pérdida o Deterioro de Activos no Circulantes	6,516,657	0	HACIENDA PÚBLICA/ PATRIMONIO	49,536,270	77,579,567
Otros Activos no Circulantes	0	0	Hacienda Pública/Patrimonio Contribuido	21,564,150	0
			Aportaciones	0	0
			Donaciones de Capital	21,564,150	0
			Actualización de la Hacienda Pública / Patrimonio	0	0
			Hacienda Pública/Patrimonio Generado	27,972,120	77,579,567
			Resultados del Ejercicio (Ahorro/Desahorro)	27,972,120	0
			Resultados de Ejercicios Anteriores	0	70,754,067
			Revalúos	0	0
			Reservas	0	0
			Rectificaciones de Resultados de Ejercicios Anteriores	0	6,825,500
			Exceso o Insuficiencia en la Actualización de la Hacienda Pública/Patrimonio	0	0
			Resultado por Posición Monetaria	0	0
			Resultado por Tenencia de Activos no Monetarios	0	0

Bajo protesta de decir verdad declaramos que los Estados Financieros y sus Notas son razonablemente correctos y son responsabilidad del emisor.


 LUIS FERNANDO CASTILLO GUZMÁN
 DIRECTOR GENERAL DE ADMINISTRACIÓN


 EMMA REYES DURÁN
 SUBDIRECTORA DE CUENTAS FINANCIERAS


Cuenta Pública 2020

CUENTA PÚBLICA 2020 ESTADO DE VARIACIÓN EN LA HACIENDA PÚBLICA DEL 1o. DE ENERO AL 31 DE DICIEMBRE DE 2020 (PESOS)

Ente Público: Instituto Nacional de Neurología y Neurocirugía Manuel Velasco Suárez

Hacienda Pública / Patrimonio Contribuido Neto de 2019	936,096,329			936,096,329
Aportaciones	316,469,596			316,469,596
Donaciones de Capital	619,626,733			619,626,733
Actualización de la Hacienda Pública / Patrimonio	0			0
Hacienda Pública / Patrimonio Generado Neto de 2019		185,003,375	-71,318,480	113,684,895
Resultados del Ejercicio (Ahorro/Desahorro)			-71,318,480	-71,318,480
Resultados de Ejercicios Anteriores	-271,591,963			-271,591,963
Revalúos	530,292,942			530,292,942
Reservas	0			0
Rectificaciones de Resultados de Ejercicios Anteriores	-73,697,604			-73,697,604
Exceso o Insuficiencia en la Actualización de la Hacienda Pública / Patrimonio Neto de 2019				0
Resultado por Posición Monetaria				0
Resultado por Tenencia de Activos no Monetarios				0
Hacienda Pública / Patrimonio Neto Final de 2019	936,096,329	185,003,375	-71,318,480	1,049,781,224
Cambios en la Hacienda Pública / Patrimonio Contribuido Neto de 2020	21,564,150			21,564,150
Aportaciones	0			0
Donaciones de Capital	21,564,150			21,564,150
Actualización de la Hacienda Pública/ Patrimonio	0			0
Variaciones de la Hacienda Pública / Patrimonio Generado Neto de 2020		-70,754,067	21,146,620	-49,607,447
Resultados del Ejercicio (Ahorro/Desahorro)			-43,346,360	-43,346,360
Resultados de Ejercicios Anteriores	-70,754,067		71,318,480	544,412
Revalúos			0	0
Reservas			0	0
Rectificaciones de Resultados de Ejercicios Anteriores			-6,825,500	-6,825,500
Cambios en el Exceso o Insuficiencia en la Actualización de la Hacienda Pública / Patrimonio Neto de 2020				0
Resultado por Posición Monetaria				0
Resultado por Tenencia de Activos no Monetarios				0
Hacienda Pública / Patrimonio Neto Final de 2020	957,660,479	114,249,308	-50,171,860	1,021,737,927

Bajo protesta de decir verdad declaramos que los Estados Financieros y sus Notas son razonablemente correctos y son responsabilidad del emisor.



Autorizo: C.P. LUIS ERNESTO CASTILLO GUZMAN
DIRECTOR DE ADMINISTRACION



Elaboro: L.C.P. MARINA REYES DURAN
SUBDIRECTORA DE RECURSOS FINANCIEROS


Cuenta Pública 2020

CUENTA PÚBLICA 2020
ESTADO ANALÍTICO DEL ACTIVO
DEL 1o. DE ENERO AL 31 DE DICIEMBRE DE 2020
(PESOS)

Ente Público: Instituto Nacional de Neurología y Neurocirugía Manuel Velasco Suárez

ACTIVO	1,304,516,959	32,093,196	304,473,139	1,232,137,016	-72,379,943
Activo Circulante	229,862,360	6,328,219	76,377,686	159,812,893	-70,049,467
Efectivo y Equivalentes	36,982,316	63,618,209	54,030,419	46,570,206	9,587,890
Derechos a Recibir Efectivo o Equivalentes	18,281,004	9,672,520	4,520,927	23,433,597	5,151,593
Derechos a Recibir Bienes o Servicios	140,189,068	-136,633,184	1,555,884	0	-140,189,068
Inventarios	0	0	0	0	0
Almacenes	41,287,727	67,507,575	16,270,456	92,524,846	51,237,119
Estimación por Pérdida o Deterioro de Activos Circulantes	-6,878,753	4,102,999	0	-2,715,756	4,162,999
Otros Activos Circulantes	0	0	0	0	0
Activo No Circulante	1,074,654,599	25,764,977	28,095,453	1,072,324,123	-2,330,476
Inversiones Financieras a Largo Plazo	0	0	0	0	0
Derechos a Recibir Efectivo o Equivalentes a Largo Plazo	2,406,483	6,430,455	26,304	9,010,034	6,603,551
Bienes inmuebles, Infraestructura y Construcciones en Proceso	1,284,207,153	0	0	1,284,207,153	0
Bienes Muebles	829,566,828	21,561,747	0	851,128,575	21,561,747
Activos Intangibles	2,267,554	-75,047	0	2,192,507	-75,047
Depreciación, Deterioro y Amortización Acumulada de Bienes	-1,041,414,111	-63,930,388	21,561,596	-1,126,906,096	-85,491,984
Activos Diferidos	0	68,094,867	6,506,953	61,587,914	61,587,914
Estimación por Pérdida o Deterioro de Activos no Circulantes	-2,379,308	-6,516,657	0	-8,895,966	-6,516,657
Otros Activos no Circulantes	0	0	0	0	0

Bajo protesta de decir verdad declaramos que los Estados Financieros y sus Notas son razonablemente correctos y son responsabilidad del emisor.


Autorizó: C.P. LUIS ERNESTO CASTILLO GUZMAN
DIRECTOR DE ADMINISTRACION


Elaboró: L.C. PATRICIA REYES DURAN
SUBDIRECTORA DE RECURSOS FINANCIEROS

Cuenta Pública 2020

CUENTA PÚBLICA 2020
ESTADO ANALÍTICO DE LA DEUDA Y OTROS PASIVOS
DEL 1o. DE ENERO AL 31 DE DICIEMBRE DE 2020
(PESOS)


Ente Público: Instituto Nacional de Neurología y Neurocirugía Manuel Velasco Suárez

DEUDA PÚBLICA		
Corto Plazo		
Deuda Interna		
Instituciones de Crédito	0	0
Títulos y Valores	0	0
Arrendamientos Financieros	0	0
Deuda Externa		
Organismos Financieros Internacionales	0	0
Deuda Bilateral	0	0
Títulos y Valores	0	0
Arrendamientos Financieros	0	0
Subtotal Corto Plazo	0	0
Largo Plazo		
Deuda Interna		
Instituciones de Crédito	0	0
Títulos y Valores	0	0
Arrendamientos Financieros	0	0
Deuda Externa		
Organismos Financieros Internacionales	0	0
Deuda Bilateral	0	0
Títulos y Valores	0	0
Arrendamientos Financieros	0	0
Subtotal Largo Plazo	0	0
Otros Pasivos	254,735,735	210,399,089
Total Deuda y Otros Pasivos	254,735,735	210,399,089

Bajo protesta de decir verdad declaramos que los Estados Financieros y sus Notas son razonablemente correctos y son responsabilidad del emisor.



Autorizó: C. LUIS ERNESTO CASTILLO GUZMAN
DIRECTOR DE ADMINISTRACION



Elaboró: L.C.P. MARÍA REYES DURAN
SUBDIRECTORA DE RECURSOS FINANCIEROS

Cuenta Pública 2020

CUENTA PÚBLICA 2020
ESTADO DE FLUJOS DE EFECTIVO
DEL 1o. DE ENERO AL 31 DE DICIEMBRE DE 2020 y 2019
(PESOS)

Ente Público:

Instituto Nacional de Neurología y Neurocirugía Manuel Velasco Suárez

Flujos de Efectivo de las Actividades de Operación		Flujos de Efectivo de las Actividades de Inversión			
Origen	1,035,983,101	958,770,008	Origen	85,494,387	86,333,839
Impuestos	0	0	Bienes Inmuebles, Infraestructura y Construcciones en Proceso	25,125,504	25,125,505
Cuotas y Aportaciones de Seguridad Social	0	0	Bienes Muebles	38,804,733	47,170,540
Contribuciones de Mejoras	0	0	Otros Orígenes de Inversión	21,564,150	14,037,794
Derechos	0	0	Aplicación	0	0
Productos	0	0	Bienes Inmuebles, Infraestructura y Construcciones en Proceso	0	0
Aprovechamientos	0	0	Bienes Muebles	0	0
Ingresos por Venta de Bienes y Prestación de Servicios	59,452,925	104,548,150	Otras Aplicaciones de Inversión	0	0
Participaciones, Aportaciones, Convenios, Incentivos Derivados de la Colaboración Fiscal y Fondos Distintos de Aportaciones	0	0	Flujos Netos de Efectivo por Actividades de Inversión	85,494,387	86,333,839
Transferencias, Asignaciones, Subsidios y Subvenciones, y Pensiones y Jubilaciones	973,899,161	850,742,327	Flujo de Efectivo de las Actividades de Financiamiento	-	-
Otros Orígenes de Operación	2,631,015	3,479,531	Origen	147,087,631	151,779,907
Aplicación	1,079,329,461	1,030,088,488	Endeudamiento Neto	0	0
Servicios Personales	585,152,385	562,742,208	Interno	0	0
Materiales y Suministros	224,605,504	225,465,756	Externo	0	0
Servicios Generales	184,882,856	151,256,236	Otros Orígenes de Financiamiento	147,087,631	151,779,907
Transferencias Internas y Asignaciones al Sector Público	0	0	Aplicación	179,647,768	164,370,171
Transferencias al Resto del Sector Público	0	0	Servicios de la Deuda	0	0
Subsidios y Subvenciones	0	0	Interno	0	0
Ayudas Sociales	0	0	Externo	0	0
Pensiones y Jubilaciones	0	0	Otras Aplicaciones de Financiamiento	179,647,768	164,370,171
Transferencias a Fideicomisos, Mandatos y Contratos Análogos	0	0	Flujos netos de Efectivo por Actividades de Financiamiento	-32,560,137	-12,590,264
Transferencias a la Seguridad Social	0	0	Incremento/Disminución Neta en el Efectivo y Equivalentes al Efectivo	9,587,890	2,425,095
Donativos	0	0	Efectivo y Equivalentes al Efectivo al Inicio del Ejercicio	36,982,316	34,557,221
Transferencias al Exterior	0	0	Efectivo y Equivalentes al Efectivo al Final del Ejercicio	-46,570,206	36,982,316
Participaciones	0	0			
Aportaciones	0	0			
Convenios	0	0			
Otras Aplicaciones de Operación	84,688,716	90,624,288			
Flujos Netos de Efectivo por Actividades de Operación	-43,346,360	-71,318,480			

Bajo protesta de decir verdad declaramos que los Estados Financieros y sus Notas son razonablemente correctos y son responsabilidad del emisor.

Autorizo: 
Luis Ernesto Contreras Guzman
Director General de Administración

Elaboró: 
Fabiana L. C. Ojeda
Subdirectora de Recursos Financieros

Cuenta Pública 2020

CUENTA PÚBLICA 2020
CONCILIACIÓN CONTABLE - PRESUPUESTARIA
DEL 1o. DE ENERO AL 31 DE DICIEMBRE DE 2020
(PESOS)

Ente Público: Instituto Nacional de Neurología y Neurocirugía Manuel Velasco Suárez

Conciliación entre los ingresos presupuestarios y contables	
1. Total de Ingresos Presupuestarios	1,070,501,344
2. Más Ingresos Contables No Presupuestarios	5,858,493
Ingresos Financieros	0
Incremento por variación de inventarios	0
Disminución del exceso de estimaciones por pérdida o deterioro u obsolescencia	0
Disminución del exceso de provisiones	0
Otros ingresos y beneficios varios	2,490,908
Otros ingresos contables no presupuestarios	3,367,585
3. Menos Ingresos Presupuestarios No Contables	40,376,736
Aprovechamientos patrimoniales	0
Ingresos Derivados de Financiamientos	0
Otros ingresos presupuestarios no contables	40,376,736
4. Total de Ingresos Contables (4 = 1 + 2 - 3)	1,035,983,101
Conciliación entre los egresos presupuestarios y los gastos contables	
1. Total de Egresos Presupuestarios	1,074,748,395
2. Menos Egresos Presupuestarios No Contables	145,629,657
Materias primas y materiales de producción y comercialización	0
Materiales y suministros	0
Mobiliario y equipo de administración	0
Mobiliario y equipo educacional y recreativo	0
Equipo e instrumental médico y de laboratorio	0
Vehículos y equipo de transporte	0
Equipo de defensa y seguridad	0
Maquinaria, otros equipos y herramientas	0
Activos biológicos	0
Bienes inmuebles	0
Activos intangibles	0
Obra pública en bienes de dominio público	0
Obra pública en bienes propios	0
Acciones y participaciones de capital	0
Compra de títulos y valores	0
Concesión de préstamos	0


Cuenta Pública 2020

CUENTA PÚBLICA 2020
CONCILIACIÓN CONTABLE - PRESUPUESTARIA
DEL 1o. DE ENERO AL 31 DE DICIEMBRE DE 2020
(PESOS)

Ente Público: Instituto Nacional de Neurología y Neurocirugía Manuel Velasco Suárez

Inversiones en fideicomisos, mandatos y otros análogos	0
Provisiones para contingencias y otras erogaciones especiales	0
Amortización de la deuda pública	0
Adeudos de ejercicios fiscales anteriores (ADEFAS)	38,680,630
Otros egresos presupuestarios no contables	106,949,027
3. Más Gastos Contables No Presupuestarios	150,210,723
Estimaciones, depreciaciones, deterioros, obsolescencia y amortizaciones	85,569,435
Provisiones	2,353,658
Disminución de inventarios	-3,234,378
Aumento por insuficiencia de estimaciones por pérdida o deterioro u obsolescencia	0
Aumento por insuficiencia de provisiones	0
Otros gastos	0
Otros gastos contables no presupuestarios	65,522,008
4. Total de Gastos Contables (4 = 1 - 2 + 3)	1,079,329,461

Bajo protesta de decir verdad declaramos que los Estados Financieros y sus Notas son razonablemente correctos y son responsabilidad del emisor.


Autorizó: C.P. LUIS ERNESTO CASTILLO GUZMAN
DIRECTOR DE ADMINISTRACION


Elaboró: L.C. PATRICIA REYES DURAN
SUBDIRECTORA DE RECURSOS FINANCIEROS



INSTITUTO NACIONAL DE NEUROLOGIA Y NEUROCIROLOGIA MANUEL VELASCO SUAREZ
DIRECCION DE ADMINISTRACION
SUBDIRECCION DE RECURSOS FINANCIEROS
JEFATURA DE CONTABILIDAD



INTEGRACION CONCILIACION CONTABLE PRESUPUESTAL DE INGRESOS EMITIDA

Otros ingresos y beneficios varios

4173	OTOLOGIA	48,061
4173	PSICOLOGIA	44,672
4173	PRECONSULTA	609,252
4173	CONSULTA EXTERNA SUBROGADOS	-584,419
4173	LABORATORIO DE ANALISIS CLINICOS	940,357
4173	ELECTROFISIOLOGIA	151,489
4173	RADIONEUROCIROLOGIA	711,020
4173	PET RADIOTRAZADOR	-22,289
4173	MEDICINA FISICA	19,148
		<u>1,917,291</u>
4173	INGRESOS POR VENTA DE BIENES Y SERVICIOS DE ORGANISMOS DESCENTRALIZADOS	573,618
		<u><u>2,490,909</u></u>

Otros ingresos contables no presupuestales

4173	CIRUGIAS(OPERACIONES)	1,897,672
4173	ANESTESIOLOGIA	78,145
4173	INHALOTERAPIA	23,357
4311	INTERES DE INVERSIONES	14,313
4319	PRODUCTOS FINANCIEROS	358
4399	DIFERENCIA EN PAGOS (TESORERIA)	9,280
4399	DIVERSOS DONATIVOS	1,344,460
		<u><u>3,367,585</u></u>

Otros ingresos presupuestarios no contables

22102	PROD ALIMENTICIOS PARA PERSONAS DERIVADO DE PRESTACION DE SERVICIOS PUBLICOS	5,014,549
25101	PRODUCTOS QUIMICOS BASICOS	4,203,361
25301	MEDICINAS Y PRODUCTOS FARMACEUTICOS	3,768,658
25401	PRODUCTOS MINERALES NO METALICOS	21,089,166
25501	MATERIALES Y ACCESORIOS PARA LABORATORIO	3,839,710
25901	OTROS PRODUCTOS QUIMICOS	179,729
29501	REFACCIONES Y ACCESORIOS MENORES DE EQUIPOS E INSTRUMENTAL MEDICO Y DE LABO	5,220
32601	ARRENDAMIENTO DE MAQUINARIA Y EQUIPO	24,271
35102	MANTENIMIENTO Y CONSERVACION DE INMUEBLES PARA LA PRESTACION DE SERVICIOS PU	506,811
35701	MANTENIMIENTO	42,734
35801	SERVICIOS DE LAVANDERIA, LIMPIEZA E HIGIENE	11,460
	INGRESOS PROPIOS OTROS INGRESOS (COMPROMISOS)	1,691,067
		<u><u>40,376,736</u></u>

INTEGRACION CONCILIACION CONTABLE PRESUPUESTAL DE EGRESOS

Adeudos de ejercicios fiscales anteriores (ADEFAS)

22102	PROD ALIMENTICIOS PARA PERSONAS DERIVADO DE PRESTACION DE SERVICIOS PUBLICOS	5,014,549
25101	PRODUCTOS QUIMICOS BASICOS	4,203,361
25301	MEDICINAS Y PRODUCTOS FARMACEUTICOS	3,764,326
25401	PRODUCTOS MINERALES NO METALICOS	21,088,458
25501	MATERIALES Y ACCESORIOS PARA LABORATORIO	3,839,710
25901	OTROS PRODUCTOS QUIMICOS	179,729
29501	REFACCIONES Y ACCESORIOS MENORES DE EQUIPOS E INSTRUMENTAL MEDICO Y DE LABO	5,220
32601	ARRENDAMIENTO DE MAQUINARIA Y EQUIPO	24,272
35102	MANTENIMIENTO Y CONSERVACION DE INMUEBLES PARA LA PRESTACION DE SERVICIOS PU	506,811
35701	MANTENIMIENTO	42,734
35801	SERVICIOS DE LAVANDERIA, LIMPIEZA E HIGIENE	11,460
		<u><u>38,680,630</u></u>

Otros egresos presupuestarios no contables



INSTITUTO NACIONAL DE NEUROLOGÍA Y NEUROCIROLOGÍA MANUEL VELASCO SUAREZ
DIRECCION DE ADMINISTRACION
SUBDIRECCION DE RECURSOS FINANCIEROS
JEFATURA DE CONTABILIDAD



11301 SUELDO BASE	131,103
12301 RETRIBUCIONES POR SERVICIOS DE CARACTER SOCIAL	47,169
13101 PRIMA QUINQUENAL POR AÑOS DE SERVICIOS EFECTIVOS PRESTADOS	19,395
13201 PRIMA VACACIONAL Y DOMINICAL	173,877
13202 GRATIFICACION FIN DE AÑO	7,905,932
13407 COMPENSACION POR SERVICIOS ESPECIALES	57,553
13410 COMEPENSACION POR ACUALIZACION Y FORMACION ACADEMICA	62,552
13411 COMPENSACIONES A MEDICOS RESIDENTES	43,733
14101 APORTACIONES AL ISSSTE	80,529
14105 APORTACIONES AL SEGURO DE CESANTIA EN EDAD AVANZADA Y VEJEZ	48,398
14201 APORTACIONES AL FOVISSSTE	3,211
14301 APORTACIONES AL SISTEMA DE AHORRO P/EL RETIRO	1,286
14302 AHORRO SOLIDARIO	124
14401 SEGURO INSTITUCIONAL	112,477
14406 CUOTAS P/EL SEGURO DE RESPONSABILIDAD CIVIL ASISTENCIA LEGAR Y O.S.	60,749
15402 COMPENSACION GARANTIZADA	1,244,245
15403 ASIGNACIONES ADICIONALES A SUELDO	7,283
15901 OTRAS PRESTACIONES	2,049,939
17102 ESTIMULOS AL PERSONAL OPERATIVO	538,101
21401 MATERIALES Y UTILES PARA EL PROCESAMIENTO DE EQUIPOS Y BIENES INFORMATICOS	1,531,098
22102 PROD ALIMENTICIOS PARA PERSONAS DERIVADO DE PRESTACION DE SERVICIOS PUBLICOS	5,197,481
22201 PRODUCTOS ALIMENTICIOS PARA ANIMALES	229,039
24101 PRODUCTOS MINERALES NO METALICOS	16,685
25101 PRODUCTOS QUIMICOS BASICOS	29,389,028
25401 PRODUCTOS MINERALES NO METALICOS	41,294,861
25901 OTROS PRODUCTOS QUIMICOS	1,233,539
27501 BLANCOS Y OTROS PRODUCTOS TEXTILES	1,295,767
29401 REFACCIONES Y ACCESORIOS PARA EQUIPO DE COMPUTO	37,102
26105 COMBUSTIBLES, LUBRICANTES Y ADITIVOS PARA MAQUINARIA Y EQUIPO DE PRODUCCION	8,661,212
29201 REFACCIONES Y ACCESORIOS MENORES DE EDIFICIOS	46,608
29501 REFACCIONES Y ACCESORIOS MENORES DE EQUIPOS E INSTRUMENTAL MEDICO Y DE LABOI	1,722,222
31201 GAS	0.01
31401 SERVICIO TELEFONICO CONVENCIONAL	150,682
32401 ARRENDAMIENTO DE EQUIPO E INSTRUMENTAL MEDICO Y DE LABORATORIO	194,603
33104 OTRAS ASESORIAS PARA LA OPERACION DE PROGRAMAS	63,904
33602 OTROS SERVICIOS COMERCIALES	454,513
33605 INFORMACION EN MEDIOS MASIVOS DERIVADA DE LA OPERACION Y ADMINISTRACION DE L	18,140
34501 SEGUROS DE BIENES PATRIMONIALES	0.01
35102 MANTENIMIENTO Y CONSERVACION DE INMUEBLES PARA LA PRESTACION DE SERVICIOS PU	362,240
35201 MANTENIMIENTO Y CONSERVACION DE MOBILIARIO Y EQUIPO DE ADMINISTRACION	0.01
35401 INSTALACION REPARACION Y MANTENIMIENTO DE EQUIPO E INSTRUMENTAL MEDICO Y DE I	17,510
35801 SERVICIOS DE LAVANDERIA, LIMPIEZA E HIGIENE	2,393,656
39202 OTROS IMPUESTOS Y DERECHOS	21,321
33304 SERVICIOS DE MANTTO APLICACIONES INFORMATICA	30,160
	106,949,027

Estimaciones, depreciaciones, deterioros, obsolescencia y amortizaciones

5511 ESTIMACIONES POR PERDIDA O DETERIORO DE ACTIVOS CIRCULANTES	85,569,435
5511 PROVISIONES	2,353,658
	87,923,093

Disminución de inventarios

5535 Disminución de inventarios	-3,234,377
	-3,234,377

Otros gastos contables no presupuestarios

5115 PRESTACIONES ESTABLECIADAS X CONDICIONES GRLAS. DE TRABAJO	99,261
5121 MATERIALES Y UTILES DE OFICINA	27,505



INSTITUTO NACIONAL DE NEUROLOGÍA Y NEUROCIRUGÍA MANUEL VELASCO SUÁREZ
DIRECCIÓN DE ADMINISTRACIÓN
SUBDIRECCIÓN DE RECURSOS FINANCIEROS
JEFATURA DE CONTABILIDAD



5121	MATERIALES Y UTILES DE IMPRESION Y REPRODUCCION	1,273,187
5126	MATERIAL DE LIMPIEZA	1,255,921
5122	PRODUCTOS ALIMENTICIOS PARA EL EJERCITO FUERZA AEREA Y ARMADA MEXICANOS	1,428
5122	PRODUCTOS ALIMENTICIOS PARA PERSONAL EN LAS INSTALACIONES	5,759,506
5122	UTENSILIOS PARA EL SERVICIO DE ALIMENTACION	3,534
5124	VIDRIO Y PRODUCTOS DE VIDRIO	13,682
5124	MATERIAL ELECTRICO Y ELECTRONICO	145,295
5124	ARTICULOS METALICOS PARA LA CONSTRUCCION	52,300
5124	MATERIALES COMPLEMENTARIOS	1,210
5124	OTROS MATERIALES Y ARTICULOS DE CONTRUCCION Y REPARACION	175,799
5125	MEDICINAS Y PRODUCTOS FARMACEUTICOS	26,461,975
5125	MATERIALES, ACCESORIO Y SUMINISTROS DE LAB	14,825,898
5126	COMBUSTIBLES, LUBRICANTES Y ADITIVOS	6,634,229
5126	COMB. LUBRI. Y ADIT. P/VEHICULOS AEREOS, MARIT. LACUS Y FLU	0,01
5127	VESTUARIO Y UNIFORMES	2,218,370
5127	PRENDAS DE PROTECCION	495,326
5131	SERVICIO DE ENERGIA ELECTRICA	1,293,690
5131	SERVICIO DE AGUA	1,284,645
5131	SERVICIO POSTAL	3,168
5135	ARRENDAMIENTO DE EQUIPO Y BIENES INFORMATICOS	64,887
5132	ARRENDAMIENTO DE MAQUINARIA Y EQUIPO	214,359
5132	PATENTES, REGALIAS Y OTROS	207,210
5133	ASESORIAS ASOCIADAS A CONVENIOS, TRATADOS O ACUERDOS	177,480
5133	IMPRESION Y ELABORACION DE MATERIAL INFORMATIVO DERIVADO DE LA OPERACION Y ADMINISTRACION DE LAS DEPENDENCIAS Y ENTIDADES	1,536
5133	SERVICIO DE VIGILANCIA	2,077,914
5134	SERVICIOS BANCARIOS Y FINANCIEROS	1,669
5134	FLETES Y MANIOBRAS	5,712
5135	MANTENIMIENTO Y CONSERVACION DE VEHICULOS TERRESTRES, AEREOS, MARITIMOS, LACUSTRES Y FLUVIALES	20,512
5135	MANTENIMIENTO Y CONSERVACION DE MAQUINARIA Y EQUIPO	569,651
5135	SERVICIOS DE JARDINERIA Y FUMIGACION	10,552
5139	EROGACIONES POR RESOLUCION DE AUTORIDAD COMPETENTE	14,291
5139	IMPUESTO SOBRE NOMINAS	130,306
		65,522,008

REVISÓ

L.C. KARINA BOYLS DURÁN
SUBDIRECTORA DE RECURSOS FINANCIEROS

AUTORIZÓ

C.P. ERNESTO CASTILLO GUZMÁN
DIRECTOR DE ADMINISTRACIÓN

Cuenta Pública 2020

CUENTA PÚBLICA 2020
PATRIMONIO DEL ENTE PÚBLICO DEL SECTOR PARAESTATAL
(PESOS)


Ente Público: Instituto Nacional de Neurología y Neurocirugía Manuel Velasco Suárez

Total de Patrimonio del ente público	1,021,737,927
% del Patrimonio del Ente Público que es propiedad del Poder Ejecutivo	100.00
Patrimonio del ente público que es propiedad del Poder Ejecutivo	1,021,737,927

Bajo protesta de decir verdad declaramos que los Estados Financieros y sus Notas son razonablemente correctos y son responsabilidad del emisor.



Autorizó: C.P LUIS ERNESTO CASTILLO GUZMAN
DIRECTOR DE ADMINISTRACION



Elaboró: LETICIA MARINA REYES DURAN
SUBDIRECTORA DE RECURSOS FINANCIEROS

CUENTA PÚBLICA 2020


INSTITUTO NACIONAL DE NEUROLOGÍA Y NEUROCIROLOGÍA MANUEL VELAZCO SUÁREZ
 INFORME DE PASIVOS CONTINGENTES


➤ PASIVO CONTINGENTE POR PROCESOS JURÍDICOS

♦ Con base en lo dispuesto en el Título Quinto, Capítulo 1, artículo 86 de la Ley Federal de Presupuesto y Responsabilidad Hacendaria, se informa que el INNN, cuenta con 18 asuntos en materia laboral pendientes de resolución al 31 de diciembre del 2019; los cuales, en caso de dictarse sentencia pueden incidir en los resultados futuros de la entidad. Es importante señalar que el importe total al 31 de diciembre del 2020, asciende a \$79,618,030 pesos, teniendo un incremento de \$55,539,879 con respecto al 2019, los cuales se encuentran registrados en Cuentas de Orden y su integración se muestra a continuación:

Demandas Laborales en Proceso de Resolución (1)	\$36,538,621	24,378,151
Demanda Mercantil	41,601,079	0.
Arbitraje Médico	1,478,330	0
Total	<u>\$79,618,030</u>	<u>24,378,151</u>

(1) En esta cuenta se registra provisión para contingencias, correspondiente al costo por pago de laudos de litigios laborales al 31 de diciembre de 2020, se encuentran en proceso: 17 casos de demanda por despido injustificado, 4 por demanda de prima de antigüedad, 1 por demanda de plaza.


 SUPERVISÓ: L.C.S. KARINA REYES DURAN
 Cargo: SUBDIRECTORA DE RECURSOS FINANCIEROS


 AUTORIZÓ: C.P. LUIS ERNESTO CASTILLO GUZMÁN
 Cargo: DIRECTOR DE ADMINISTRACIÓN

CUENTA PÚBLICA 2020

INSTITUTO NACIONAL DE NEUROLOGÍA Y NEUROCIROLOGÍA MANUEL VELASCO SUÁREZ
NOTAS A LOS ESTADOS FINANCIEROS
AL 31 DE DICIEMBRE DE 2020 Y 2019
(PESOS)

Con el propósito de dar cumplimiento a los artículos 46 y 49 de la Ley General de Contabilidad Gubernamental, los entes públicos deberán acompañar notas a los estados financieros cuyos rubros así lo requieran teniendo presente los postulados de revelación suficiente e importancia relativa con la finalidad, que la información sea de mayor utilidad para los usuarios.

A continuación, se presentan los tres tipos de notas que acompañan a los estados, a saber:

- a) Notas de desglose;
- b) Notas de memoria (cuentas de orden) y
- c) Notas de gestión administrativa.

a) NOTAS DE DESGLOSE

I) NOTAS AL ESTADO DE SITUACIÓN FINANCIERA

Activo

1. Efectivo y Equivalentes

> Al 31 de diciembre del 2020 y 2019, se integra como sigue:

Descripción	2020	2019
-------------	------	------

Bancos/ Tesorería a)	26,423,580	18,874,994
Depósitos de Fondos de Terceros en Garantía y/o Administración b)	20,146,626	18,107,322
Total	46,570,206	36,982,316

Fuente: Instituto Nacional de Neurología y Neurocirugía Manuel Velasco Suárez

CUENTA PÚBLICA 2020

Inversión de fondos de terceros por un monto de 10,014,281.45 pesos, del proyecto de investigación celebrado con Janssen Cilag, S.A de C.V., los cuales se realizaron conforme a los lineamientos de recursos de terceros.

a) Al 31 de diciembre de 2020 y 2019, las cuentas bancarias se integra como sigue:

Integración de Bancos:		
Cuotas de Recuperación Banorte	-949,329	2,594,293
Servicios Personales Santander	19,502,207	8,183,150
Cuotas de Recuperación Santander	5,776,881	8,540,926
Enseñanza Santander	1,847,333	0
Patronato Santander	193,373	193,353
Otros Cuentas	53,115	-636,728
Total (1)	26,423,580	18,874,894

Fuente: Instituto Nacional de Neurología y Neurocirugía Manuel Velasco Suárez

b) Depósito de Fondo de Terceros en Garantía y/o Administración:

Integración:		
Proyecto de Investigación	2,428,215	0
Proyecto operaciones ajenas	17,639,495	18,107,322
Otros Proyectos	78,916	0

CUENTA PÚBLICA 2020

Total 20,146,626 18,107,322

Fuente: Instituto Nacional de Neurología y Neurocirugía Manuel Velasco Suárez

- 1) Los fondos de aportación de los proyectos de investigación de recursos de terceros se invierten en títulos gubernamentales a través del contrato 2051556932 con BBVA Bancomer, S.A., de conformidad con los Lineamientos para la Administración de Recursos de Terceros destinados a financiar proyectos de investigación (regla5).
- 2) El saldo de Depósitos de Fondos de Terceros en Garantía y Administración, representa el importe de los Recursos de Terceros que se encuentran en poder del Instituto para su administración y cumplimiento de las obligaciones contractuales de los diversos proyectos con el Consejo Nacional de Ciencia y Tecnología (CONACYT), cabe mencionar que la diferencia de esta cuenta con Fondos y Bienes de Terceros en Garantía y/o Administración a Corto Plazo, corresponde a diferentes proyectos por 17,639,495 pesos siendo el más representativo el proyecto del CONACYT "Adquisición de equipo para realizar técnicas avanzadas de imagen y fortalecer la investigación en neuropatología a nivel celular y molecular", con número 300461.

2. Derechos a Recibir Efectivo y Equivalentes y Bienes o Servicios a Recibir

Derechos a Recibir Efectivo o Equivalentes a Corto Plazo

> Al 31 de diciembre de 2020 y 2019, se integra como sigue:

Cuentas por cobrar	2020	2019
30,60 días	3,456,023	10,331,663
90 días	2,309,356	1,583,451
120 días	576,433	6,159,983
180 días	2,930,470	0
Mas de 365 días	13,998,711	0
Total	<u>23,270,993</u>	<u>18,075,117</u>

CUENTA PÚBLICA 2020

Deudores diversos a corto plazo	<u>162,604</u>	<u>206,887</u>
Total, cuentas por cobrar a corto plazo	<u>23,433,597</u>	<u>18,282,004</u>

Fuente: Instituto Nacional de Neurología y Neurocirugía Manuel Velasco Suárez

Y El saldo de derechos a recibir efectivo o equivalentes a corto plazo representa el importe en cuentas corrientes de pacientes por concepto de atención hospitalaria (cartas compromiso, cuentas corrientes, pacientes hospitalizados y pacientes subrogados); cabe mencionar que el saldo que se refleja corresponde a cifras al 31 de diciembre de 2020 y 2019.

Estimación de Cuentas Incobrables

Al 31 de diciembre de 2020 y 2019, se integra como sigue:

Estimaciones por cuentas incobrables por derechos a recibir efectivo o equivalente	2,039,570	6,159,984
Estimaciones por pérdida o deterioro de activo circulante	676,187	718,771
Total	<u>2,715,757</u>	<u>6,878,755</u>

Fuente: Instituto Nacional de Neurología y Neurocirugía Manuel Velasco Suárez

Y Se tiene establecido una estimación de 2,039,570 pesos para 2020 y 6,159,984 pesos en 2019. Se tiene establecidas normas y bases para la cancelación adeudos a cargos de terceros, en él se establecen los procedimientos a realizar para la creación, incremento o decremento en las cuentas incobrables establecidas conforme al catálogo General de Cuentas Para el Sector Paraestatal, una vez dictaminada la imposibilidad practica de cobro, se procede a cancelar la cuenta por cobrar contra la reserva correspondiente una vez al año, de conformidad con lo establecido en la Norma de Información Financiera Gubernamental General para el Sector Paraestatal, NIFGG-SF-003 "Estimación y Cancelación de Cuentas Incobrables", vigente a partir del 29 de marzo de 2016. Durante el ejercicio de 2020 el Comité de cancelación de cuentas incobrables no sesiono, derivado del proceso que se tiene que llevar para la notificación de los adeudos.

CUENTA PÚBLICA 2020

Derechos a recibir efectivo bienes o servicios

Al 31 de diciembre de 2020 y 2019, se integra como sigue:



Otros Derechos a Recibir en Bienes o Servicios a Corto Plazo (1)		
	0	<u>140,189,068</u>
Total	0	<u>140,189,068</u>

Fuente: Instituto Nacional de Neurología y Neurocirugía Manuel Velasco Suárez

➤ Para el año de 2020 no se tiene derechos a recibir por este concepto, en comparación con el año de 2019 se tuvo el monto de 140,189,068 pesos la cual fue derivada de una clasificación incorrecta del cierre de las cuentas de orden presupuestales originadas por los pasivos generados a cierre del ejercicio de 2019 registro que se modificó y ajusto en la contabilidad al inicio del año de 2020, esto con la finalidad de dar cumplimiento a la Ley General de Contabilidad Gubernamental y demás normatividad que aplique en la materia.

3. Almacén de Materiales y Suministros de Consumo (Inventario)

➤ Al 31 de diciembre de 2020 y 2019, se integra como sigue:



Almacén de Materiales y Suministros de Consumo		
Almacén de Farmacia (1)	64,058,803	11,799,158
Almacén General (2)	28,466,043	29,488,569
Total, almacén de materiales y suministros de consumo	<u>92,524,846</u>	<u>41,287,727</u>
Estimación por deterioro de inventarios	<u>676,187</u>	<u>718,771</u>

CUENTA PÚBLICA 2020

Total 21.848.659 40.569.956

Fuente: Instituto Nacional de Neurología y Neurocirugía Manuel Velasco Suárez

- 1) El Almacén de Farmacia al cierre del ejercicio está valuado a costos promedios y registrado sobre la base de costo histórico, su valor no excede a su valor de realización o mercado, integrado por: medicamentos controlados, consolidados y del programa de esclerosis. A finales del mes de septiembre de 2020 se sustituyó el sistema SISHOS por el SIGMA como una herramienta de control y administración de los almacenes y de los servicios médicos.
- 2) El saldo del Almacén General al cierre del ejercicio está valuado a costos promedios y registrado sobre la base de costos históricos, su valor no excede a su valor de realización o de mercado se integra de materiales y suministros de consumo, necesarios para el desempeño y buen funcionamiento del Instituto.
- 3) Derivado de la rescisión del contrato de subrogación de abastecimiento de los medicamentos, a partir del mes de octubre de 2020 la administración del Instituto realizó el abasto de los medicamentos a través del almacén de farmacia, mediante los procesos normativos de contratación de proveedores.

Cabe mencionar que en el ejercicio no se presentaron cambios en el método o sistema de valuación de los inventarios.

ACTIVO NO CIRCULANTE

4. Derechos a recibir en efectivo o equivalentes a largo plazo

> Al 31 de diciembre de 2020 y 2019, se integra como sigue:

Documentos por cobrar a largo plazo	8,856,396	2,381,008
Deudores diversos a largo plazo	<u>153,638</u>	<u>25,475</u>
Total	<u>9.010.034</u>	<u>2.406.483</u>

Fuente: Instituto Nacional de Neurología y Neurocirugía Manuel Velasco Suárez

CUENTA PÚBLICA 2020

El saldo de derechos a recibir efectivo o equivalentes a largo plazo representa el importe en cuentas corrientes de pacientes por concepto de atención hospitalaria (documentos compromiso, cuentas corrientes, pacientes hospitalizados y pacientes subrogados), derivado de los vencimientos de los documentos por cobrar que rebasan los 365 días de antigüedad.

5. Bienes Muebles, Inmuebles, Construcciones en Proceso e Intangibles

> Al 31 de diciembre de 2020 y 2019, se integra como sigue:

Edificios no habitacionales	756,463,649	756,463,649
Terrenos	527,743,504	527,743,504
Total Bienes Inmuebles	<u>1,284,207,153</u>	<u>1,284,207,153</u>
Depreciación acumulada histórica de Bienes Inmuebles	-150,479,762	-134,243,267
Depreciación Revaluada de bienes inmuebles	<u>-207,425,445</u>	<u>-198,536,435</u>
Total Neto Bienes Inmuebles	<u>926,301,946</u>	<u>951,427,451</u>
Equipo e instrumental médico y de laboratorio	733,456,692	712,061,092
Maquinaria, otros equipos y herramientas	39,362,004	39,362,004
Mobiliario y equipo de administración	43,866,352	43,700,204
Equipo de transporte	7,230,516	7,230,519
Mobiliario y equipo educacional y recreativo	24,762,787	24,762,787
Colecciones, obras de arte y objetos valiosos	2,450,222	2,450,222

CUENTA PÚBLICA 2020

Software	<u>2,192,507</u>	<u>2,267,554</u>
Total Bienes Muebles	<u>853,321,082</u>	<u>831,834,832</u>
Depreciación acumulada histórica de Bienes muebles	-580,429,348	-520,061,582
Depreciación Revaluada de bienes muebles	<u>-188,571,540</u>	<u>-188,572,827</u>
Total Neto Bienes Muebles	<u>84,320,194</u>	<u>123,199,973</u>
Total Activo Fijo	<u>1,010,622,139</u>	<u>1,074,627,424</u>

Fuente: Instituto Nacional de Neurología y Neurocirugía Manuel Velasco Suárez

Los bienes Inmuebles y Muebles se registran a su valor de adquisición y última reexpresión se llevó a cabo al 31 de diciembre de 2007, mediante el Índice Nacional de Precios al Consumidor (INPC), la depreciación se calcula sobre valores históricos de los activos, por el método de línea recta, los activos fijos de procedencia extranjera fueron reconocidos a su costo de adquisición, los donativos recibidos en este rubro son registrados a su valor estimado, la última actualización de este rubro se llevó a cabo al 31 de diciembre de 2007, conforme a INPC, que a su vez reflejó un incremento al Patrimonio; el estado en que se encuentran los activos, en términos generales es óptimo para su correcta utilización y aprovechamiento.

➤ El método de depreciación que utiliza el Instituto es en línea recta, con base en los Parámetros de Estimación de Vida Útil de los Activos, la depreciación del ejercicio, aplicando los porcentajes establecidos en la "Guía de Vida Útil Estimada y Porcentajes de Depreciación", publicada en el Diario Oficial de la Federación el día 15 de agosto de 2012 de acuerdo al siguiente cuadro.

--	--	--

Edificios no habitacionales	30	3.3
Instrumento médico y de laboratorio	5	20.0
Muebles de oficina y estantería	10	10.0

CUENTA PÚBLICA 2020

Automóviles y equipo terrestre	5	20.0
Equipo de cómputo y tecnologías de la información	3	33.3
Mobiliario, equipo educacional y recreativo	5	20.0

Fuente: Instituto Nacional de Neurología y Neurocirugía Manuel Velasco Suárez

Se registró una depreciación histórica por un importe de 85,569,434 pesos en 2020 y 61,031,027 pesos en el ejercicio 2019.

Estimaciones y deterioros de Bienes Muebles e Inmuebles

Los activos fijos se valúan inicialmente al monto de efectivo o equivalentes de efectivos pagados, cuando pierden su capacidad para generar beneficios económicos futuros el importe que se considera no será recuperable, se trata como una pérdida por deterioro y se reconoce en el ejercicio en que esto sucede.

Bienes Inmuebles

➤ Al 31 de diciembre de 2020 y 2019, se integra como sigue:

Terreno	527,743,504	527,743,504
Edificio no habitacionales	756,463,649	756,463,649
Subtotal de bienes inmuebles	1,284,207,153	1,284,207,153
Construcciones en proceso	0	0
Total de bienes inmuebles y construcciones en proceso	<u>1,284,207,153</u>	<u>1,284,207,153</u>

Fuente: Instituto Nacional de Neurología y Neurocirugía Manuel Velasco Suárez

CUENTA PÚBLICA 2020

Conciliación Contable - Física al 31 de diciembre de 2020.

Terreno	527,743,504	527,743,504	0
Edificio no habitacionales	<u>756,463,649</u>	<u>756,463,649</u>	0
Total	<u>1,284,207,153</u>	<u>1,284,207,153</u>	0

Fuente: Instituto Nacional de Neurología y Neurocirugía Manuel Velasco Suárez

Bienes Muebles

➤ Al 31 de diciembre de 2020 y 2019, se integró como sigue:

Mobiliario y Equipo de Administración	43,866,352	43,700,204
Mobiliario y Equipo Educativo y Recreativo	24,762,787	24,762,787
Equipo e Instrumental y de Laboratorio	733,456,692	712,061,092
Vehículos y Equipo de Transporte	7,230,518	7,230,519
Maquinaria, Otros Equipos y Herramientas	39,362,004	39,362,004
Colecciones, Obras de Arte y Objetos Valiosos	<u>2,450,222</u>	<u>2,450,222</u>
Total de bienes muebles	<u>851,128,575</u>	<u>829,566,828</u>

Fuente: Instituto Nacional de Neurología y Neurocirugía Manuel Velasco Suárez

Conciliación Contable - Física al 31 de diciembre de 2020.

CUENTA PÚBLICA 2020

Bienes Muebles	\$851,128,575	\$851,128,575	0
Intangibles	<u>2,192,507</u>	<u>2,192,507</u>	0
Total	<u>\$853,321,083</u>	<u>\$853,321,083</u>	0

Fuente: Instituto Nacional de Neurología y Neurocirugía Manuel Velasco Suárez

➤ No hay diferencia entre las cifras reportadas por la Subdirección de Almacenes e Inventarios y los montos mostrados en los registros contables, se llevaron a cabo de manera mensual y anual las conciliaciones de los bienes entre el Departamento de Contabilidad y Activo Fijo de la cual no se determinaron diferencias al cierre de 2020, en cuanto al inventario físico de bienes se tiene un avance aproximado del 49%. Con relación a los bienes de destino final se realizaron las gestiones para venta, ya que el convenio celebrado con el Instituto Nacional al Pueblo lo Robado no procedió y regresaron los bienes al Instituto.

5. Activos Diferidos

➤ Al 31 de diciembre de 2020 y 2019, se integra como sigue:

Activos Diferidos	61,587,914	0
Total Activos Diferidos	<u>61,587,914</u>	0

Fuente: Instituto Nacional de Neurología y Neurocirugía Manuel Velasco Suárez

6. Estimaciones por Pérdida o Deterioro de Activos no Circulantes

CUENTA PÚBLICA 2020

➤ Al 31 de diciembre de 2020 y 2019, se integra como sigue:

Estimación por Cuentas Incobrables por Derechos a Recibir Efectivo o Equivalentes a Largo Plazo (1)	-8,895,965	-2,379,308
Total	-8,895,965	-2,379,308

(1) Estimación de cuentas incobrables. El Instituto sigue la práctica de crear una estimación de cuentas de cobro dudoso, basada en aquellas partidas con antigüedad superior a 90 días, en litigio o con problemas de recuperación, aun cuando exista la posibilidad de recuperar alguna de ellas, una vez dictaminada la imposibilidad de cobro, se cancela la cuenta por cobrar contra la reserva correspondiente, de conformidad con lo establecido en la NIFG-SF-003 "Norma de Información Financiera Gubernamental General para el Sector Paraestatal."

Pasivo

7. Cuentas por Pagar a Corto Plazo

➤ Al 31 de diciembre de 2020 y 2019, se integra como sigue:

Servicios Personales por Pagar a Corto Plazo	\$352,368	\$329,646
Cesantía y Vejez	1,149,934	1,205,581
FOVISSSTE	1,810,920	1,898,558
Impuesto Sobre Nóminas	2,318,618	2,339,106
SAR o Retiro	724,369	759,420
Adquisición de Bienes y Servicios	92,108	0

CUENTA PÚBLICA 2020

Pensión Alimenticia	110,964	0
Seguro de Automóvil	9,923	0
Otros	<u>65,034</u>	<u>700,973</u>
Total	<u>\$6,975,730</u>	<u>\$7,233,284</u>

Fuente: Instituto Nacional de Neurología y Neurocirugía Manuel Velasco Suárez

8. Pasivo Diferido a Corto Plazo:

> Al 31 de diciembre de 2020 y 2019, se integra como sigue:

Pasivos diferidos a corto plazo	183,527,449	210,784,260
Total	<u>183,527,449</u>	<u>210,784,260</u>

Fuente: Instituto Nacional de Neurología y Neurocirugía Manuel Velasco Suárez

El saldo de 183,527,449 pesos se deriva de la aplicación de la Norma de Información Financiera NIFGG SP 01 "Control Presupuestario de los Ingresos y de los Gastos", ya que las operaciones que al cierre del ejercicio 2020, no fueron cobradas por concepto de documentos por cobrar, proveedores, retenciones de IVA e ISR por sueldos, se reclasificaron de las cuentas de resultados, realizando el traspaso de esta cuenta, cuyo movimiento contable se revertirá en el mes de enero del ejercicio 2021 de acuerdo a la norma citada.

Saldo otros pasivos diferidos a corto plazo	183,527,449
Menos:	
Pasivo pendiente de pago NIFGG SP 01	24,325,089
Impuestos, retenciones y aportaciones por pagar	14,890,203
Ingresos no cobrados	<u>9,434,886</u>



CUENTA PÚBLICA 2020

Total

159,202,360

Fuente: Instituto Nacional de Neurología y Neurocirugía Manuel Velasco Suárez

El Saldo de esta cuenta se integra:

- a) De la cuenta de Proveedores por Pagar a Corto Plazo por un importe de 159,202,360 pesos, que corresponden a obligaciones contraídas por la adquisición de bienes y contratación de servicios que al 31 de diciembre de 2020, están devengados pendientes de pago, por concepto de medicinas y productos farmacéuticos, materiales, accesorios y suministros de laboratorio; En apego a la Norma de Información financiera NIFGG SP 01 "Control Presupuestario de los Ingresos y de los Gastos", del Manual de Contabilidad Gubernamental Para el Sector Paraestatal Federal, que emite la Secretaría de Hacienda y Crédito Público (SHCP), en apego a lo que dicta el Concejo Nacional de Armonización Contable (CONAC).

> Al 31 de diciembre de 2020 y 2019, se integra como sigue:

25501	ABASTECEDORA COMERCIAL ALBATROS, S.A. DE C.V.	8,886	0
25501	APPLIED BYOSYSTEMS DE MÉXICO, S. DE R.L. DE C.V.	164,277	164,277
21101	AVIÑA ANGUIANO MARIA DE LOURDES	33,153	0
25401	ASPELAB DE MÉXICO, S.A. DE C.V.	7,720	0
26105	ALMACENADORA KAVE, S.A. DE C.V.	318,948	0
25301	ASPEN MÉXICO, S.DE R.L. DE C.V.	350,000	0
25301	ASTRAZENECA S.A. DE C.V.	1,991	0
2000	ALLERGA S.A. DE C.V.	59,673	0
29501	BERCLAN, S.A. DE C.V.	11,136	0
25401	BOSTON MEDICAL DEVICE DE MEXICO, S. DE R.L. DE C.V.	5,649	0
25401	BIO DMS, S. A. DE C. V.	6,786	0
25301	BIO RESEARCH DE MÉXICO, S.A. DE C.V.	1,245	0
25301	BOEHRINGER INGELHEIM MÉXICO, S. A. DE C. V.	1,656,000	0

CUENTA PÚBLICA 2020

25401	BOSTON SCIENTIFIC DE MEXICO, S.A. DE C.V.	660,928	0
2000	CORPORATIVO FARMACÉUTICO GEPHAM, S.A. DE C.V.	-1	0
25101	CORPORACIÓN ANALÍTICA, S.A. DE C.V.	7,294,286	5,732,867
25501	CONTROL TÉCNICO Y REPRESENTACIONES, S.A. DE C.V.	1,408	46,605
25901	CARL ZEISS DE MÉXICO, S.A. DE C.V.	382,638	0
29501	CARL ZEISS DE MÉXICO, S.A. DE C.V.	68,795	68,795
25501	CIENTIFICA SENNA, S.A. DE C.V.	26,920	30,118
21601	CASA COMERCIALIZADORA OPEROL S.A. DE C.V.	29,230	0
25401	COMERKER SA CV	1,349,411	0
25401	COCHLEAR MEXICO S.A DE C.V.	3,721,837	0
25401	DEGASA, S.A. DE C.V.	119,069	0
25301	DISTRIBUIDORA INTERNACIONAL DE MEDICAMENTOS Y EQUIPO MEDICO, S.A. DE C.V.	291,978	1,645,644
25401	DISTRIBUIDORA INTERNACIONAL DE MEDICAMENTOS Y EQUIPO MEDICO, S.A. DE C.V.	1,815,578	0
25401	DISEÑO Y DESARROLLO MEDICO, S.A. DE C.V.	463,413	0
25501	DESARROLLO QUÍMICO HELU, S.A. DE C.V.	57,072	19,425
25301	DANKEL MEDICAL S.A PI DE C.V.	5,275	0
25501	DIAZ MARTINEZ NORMA ANGELICA	111,708	0
29501	ELECTRÓNICA Y MEDICINA, S.A.	201,376	201,376
25301	EXFARMA S.A. DE C.V.	100	0
25301	ELI LILLY Y COMPAÑIA DE MEXICO S. A. DE C. V.	78,768	0
25301	FRESENIUS KABI MÉXICO, S.A. DE C.V.	95,219	0
25401	FRESENIUS KABI MÉXICO, S.A. DE C.V.	1,416,142	0
25101	FCD LABS, S.A. DE C.V.	23,670	0
25301	FARMACÉUTICOS MAYPO S.A. DE C.V.	2,092,773	1,571,352
25401	FOREFRONT MEDICA MÉXICO, S.A. DE C.V.	10,190,342	1,219,840

CUENTA PÚBLICA 2020

25301	FARMACEUTICA HISPANOAMERICANA S.A. DE C.V.	108,425	0
25301	FARMADEXTRUM, S. A. DE C. V.	9,944	0
25301	FRACA SA DE CV	17,317	0
25501	GRUPO MORAVI, S.A. DE C.V.	1,863	0
25101	GRUPO JIM PERTH, S. A.	168,328	0
25901	GRUPO JIM PERTH, S. A.	34,392	0
25901	GRUPO COMERCIAL JOYEROS EMBLEMÁTICOS, S.A. DE C.V.	112,088	0
25401	GRUPO INDUSTRIAL POSEIDON, S. A. DE C.V.	285,601	0
25401	GVICOA, S.A. DE C.V.	34,000	0
25401	GRUPO TECNOMED INNOVATIONS MEXICO, S.A. DE C.C.	194,880	0
25401	HIROSTECNOLOGIAS, S.A. DE C.V.	30,000	0
25401	HI-TEC MEDICAL, S.A. DE C.V.	7,021	0
25901	IMMIX TECNOLOGÍA, S. A. DE C. V.	1,160	0
25101	INOCHEM, S.A. DE C.V.	403,205	1,047,010
25501	TVG COMERCIALIZADORA, S.A DE C.V.	0	58,896
25901	IMMIX TECNOLOGÍA, S. A. DE C. V.	56,011	0
25901	JUAMA, S.A. DE C.V.	46,108	0
21101	J&B PRODUCTOS, S.A. DE C.V.	125,369	318,425
25301	JHADYD, S.A. DE C.V.	29,286	0
25101	JUSTESA IMAGEN MEXICANA, S.A. DE C.V.	513,976	3,709,934
25501	JTC PROVEEDOR MEDICO S.A. DE C.V.	294,977	0
25301	LABORATORIOS SOPHIA, S.A. DE C.V.	95	0
25301	LABORATORIOS PISA, S. A. DE C. V.	1,544,061	0
25301	LEVBETH MEDICAL, S.A. DE C.V.	1,791,604	0
25301	LEON ROSARIO MELQUIADES ARISTEO	7,192	0

CUENTA PÚBLICA 2020

25301	LABORATORIO RAAM DE SAHUAYO S.A DE C.V.	1,040	0
25301	LABORATORIOS JAYOR, S. A. DE C. V.	1,000	0
25401	MATERIAL ANTISÉPTICO CUTÁNEO, S.A. DE C.V.	1,967,477	0
27101	MATERIAL ANTISÉPTICO CUTÁNEO, S.A. DE C.V.	0	241,074
21601	MAQUILAS PLÁSTICAS FOLIDUCTO C S.A. DE C.V.	215,946	215,946
25401	MEDITECH IMPLANTS, S.A. DE C.V.	2,839,680	0
25401	MP SCIENTIFIC, S.A. DE C.V.	491,796	0
25401	MSM SALUD, S.A. DE C.V.	3,553,341	0
25401	MERCK SHARP & DOHME COMERCIALIZADORA S DE RL. DE C.V.	5,186	0
25401	NATURAL & SPINE SYSTEM S.A. C.V.	29,591	0
25301	NOVAG INFANCIA, S.A DE C.V.	693,392	0
22102	FIGUDI GASTRONÓMICO, S.A. DE C.V.	16,033,008	17,983,274
22104	FIGUDI GASTRONÓMICO, S.A. DE C.V.	0	3,689,516
25101	PRAXAIR MÉXICO S. DE R.L. DE C.V.	835,929	274,243
25401	PEGO MEDICAL, S. A. DE C. V.	1,063,727	0
25301	PHOENIX FARMACÉUTICA, S.A DE C.V.	33,601,238	8,830,747
25401	PHOENIX FARMACÉUTICA, S.A DE C.V.	0	52,981,456
25401	PROMESURGICAL, S. A. DE C. V.	49,404	0
25401	PROQUIYMSA, S.A. DE C.V.	38,078	0
25101	PROVEEDORA CLÍNICA MEDICA, S.A. DE C.V.	24,279	4,630,894
25101	PROBEMEDIC DISTRIBUCIONES, S.A. DE C.V.	51,300	0
25101	PROBEMEDIC DISTRIBUCIONES, S.A. DE C.V.	84,673	0
25501	SILVERA CIENCIA E INGENIERÍA, S.A. DE C.V.	0	165,807
25901	SILVERA CIENCIA E INGENIERÍA, S.A. DE C.V.	19,196	0
25901	SUMINISTROS MOON, S.A. S. DE C.V.	27,157	0

CUENTA PÚBLICA 2020

29501	SIEMENS HEALTHCARE DIAGNOSTICS, S. DE R.L. DE C.V.	640,658	640,658
25901	SISTEMAS INTEGRALES DE INGENIERIA BIOMEDICA, S.A. DE C.V.	28,967	0
21601	SANTIAGO QUINTANAR OLGUIN	306,000	539,366
22104	SOCIEDAD COOPERATIVA TRABAJADORES DE PASCUAL, S.C.L.	60,049	0
22104	SUPPLY 2020, S.A. DE C.V.	-2	-
22104	SERVICIOS INTEGRALES GERFER & ASOCIADOS S.A DE C.V.	233,995	0
25401	TECHNODOMUS S.A. DE C.V.	215,760	496,944
25401	TELLEZ PEREZ LESLIE OSIRIS	17,400	0
25401	TOVAR MARTINEZ KARLA ARCELIA	2,967	0
25501	TEQUIMEC S. DE R.L. DE C.V.	0	219,986
25901	TEQUIMEC S. DE R.L. DE C.V.	135,810	0
25401	TERUMO BCT MEXICO, S.A DE C.V.	212,593	0
25401	UNIVERSIDAD NACIONAL AUTONOMA DE MEXICO	3,839,710	0
25401	URQUIETA ADITIVOS	401,244	0
25401	VARLIX MEXICO S.A. DE C.V.	2,447,101	0
25301	ZERIFAR S.A. DE C.V.	651,731	0
25301	MP SCIENTIFIC, S A DE CV	1,827	0
25301	REPARACIONES Y SERVICIOS TECNICOS, S.A. DE C.V.	1,900	0
25301	ACOSTA CSTILLO ALBERTO NAHUM	-3	0
25301	ART TECNICA, S.A. DE C.V.	34,132	0
25501	APPLIED BYOSYSTEMS DE MÉXICO, S. DE R.L. DE C.V.	0	0
25501	ACTIVA MEDICA GLEZ, S.A. DE C.V.	63,413	0
25501	BIOELECTRONICA E INSTRUMENTOS RAFIR, S.A. DE C.V.	16,008	0
25501	BIOMEDIKAL INSTRUMENTS, S.A. DE C.V.	1,541,616	0
25501	CIC MEDICAL AIR, S.A. DE C.V.	60,343	0

CUENTA PÚBLICA 2020

25501	ELECTRÓNICA Y MEDICINA, S.A.	0	0
25501	PHILIPS MEXICO COMMERCIAL, S.A. DE C.V.	0	0
25501	MEDAM, S. DE R.L. DE C.V.	37,460	0
25901	IMPORTADORA DE SUMINISTROS PARA LA CIENCIA E INVESTIGACIÓN, S. A. DE C. V.	56,469	0
25901	REPRESENTACIONES Y DISTRIBUCIONES DEL RELLO, S.A. DE C.V.	5,220	0
25901	ABALAF, S.A. DE C.V.	0	39,428
29501	ASPELAB DE MÉXICO, S.A. DE C.V.	0	1,392
25301	TERUMO MEDICAL DE MÉXICO, S.A. DE C.V.	0	86,791
29501	ACCESOFARM, S.A. DE C.V.	0	150,000
25501	AGILENT TECHNOLOGIES MÉXICO, S. DE R.L. DE C.V.	0	64,974
25101	BECKMAN COULTER DE MÉXICO, S.A. DE C.V.	0	945,827
25901	BIO RESEARCH IMPORTACIONES, S.A. DE C.V.	0	3,529
25901	BIODVANCE SYSTEM, S.A. DE C.V.	0	15,122
25901	BIOTECFRON, S.A. DE C.V.	0	18,698
21101	CICOVISA, S.A. DE C.V.	0	839,902
21401	CICOVISA, S.A. DE C.V.	0	1,639,945
27101	COLECCIONES FINAS, S.A. DE C.V.	0	871,104
25501	COMERCIAL MEDICA ARZE, S.A. DE C.V.	0	377,837
25501	COMERCIALIZADORA E IMPORTADORA DE PRODUCTOS QUÍMICOS, S.A. DE C.V.	0	115,655
25501	COMPAÑÍA VILAV, S.A. DE C.V.	0	191,702
33602	CONPERPA, S.A. DE C.V.	0	86,861
25901	CONTROL TÉCNICO Y REPRESENTACIONES, S.A. DE C.V.	0	7,908
25501	DIPROQYN, S.A. DE C.V.	0	15,608
25501	DISTRIBUIDORA QUÍMICA Y HOSPITALARIA GAP, S.A. DE C.V.	0	3,944
25401	DRIE MEDICAL, S.A. DE C.V.	0	84,854

CUENTA PÚBLICA 2020

25501	EQUIPOS Y SUMINISTROS PARA LABORATORIOS FLORES, S.A DE C.V.	0	326,185
25401	GRUPO GAMERC, S.A. DE C.V.	0	120,833
27501	GRUPO SEYPRO, S.A. DE C.V.	0	87,111
27501	HILDOM, S.A. DE C.V.	0	1,979,329
25501	HOSPITECNIA, S.A. DE C.V.	0	4,415
22301	INSTRUMENTACIÓN Y CIENCIAS DE LA SALUD ICESA, S.A. DE C.V.	0	398,118
25901	INSUMOS Y ACCESORIOS CIENTÍFICOS, S.A. DE C.V.	0	7,856
27101	JAVIER RODRÍGUEZ BARRERA	0	250,342
25501	LAB TECH INSTRUMENTACION, S.A. DE C.V.	0	28,907
21401	NORMA SÁNCHEZ GALVÁN	0	10,115
25401	NORMA SÁNCHEZ GALVÁN	0	528
22201	PET FOODS, S.A. DE C.V.	0	109,865
25901	PRODUCTOS QUÍMICOS DEL SUR, S.A. DE C.V.	0	5,423
25101	QUÍMICA KEICEL, S.A. DE C.V.	0	28,728
25901	REACTIVOS Y MARCAS DE MÉXICO, S.A. DE C.V.	0	259,764
25901	REQUIE, S.A. DE C.V.	0	6,728
22301	SENGAL, S.A. DE C.V.	0	51,488
25301	SUMINISTROS MÉDICOS DEL CENTRO, S.A. DE C.V.	0	552,932
25501	SUPLEMENTOS CIENTÍFICOS, S.A. DE C.V.	0	3,336
25901	SUPLEMENTOS CIENTÍFICOS S.A. DE C.V.	0	1,536
25501	TME INGENIERÍA BIOMÉDICA S.A. DE C.V.	0	50,633
25501	UNIPARTS S.A. DE C.V.	0	77,627
25301	VITASANITAS, S.A. DE C.V.	0	1,757,199
35501	ALTA MECÁNICA AUTOMOTRIZ DE VANGUARDIA ROAL, S.A. DE C.V.	17,110	0
35701	AUTOMATIZACIÓN Y TRÁFICO ALTO, S. A. DE C.V	13,767	34,136

CUENTA PÚBLICA 2020

35701	A X L CONSORCIO DE SERVICIOS Y MANTENIMIENTO ESPECIALIZADOS, S.A. DE C.V.	26,000	0
35401	B BRAUN AESCULAP DE MÉXICO, S. A. DE C.V.	857,578	296,623
33104	BARGALLO, CARDOSO Y ASOCIADOS, S.C.	59,229	57,636
31101	CFE SUMINISTRADOR DE SERVICIOS BASICOS	619,096	0
34501	CHUBE SEGUROS MÉXICO, S.A.	248,185	248,185
33104	COLLECTA MEXICANA, S. DE R. L. DE C. V.	8,368	0
32301	CUEVAS JIMENEZ FRANCISCO RAYMUNDO	10,552	0
35701	GRUPO DE INGENIERÍA INSTALACIONES Y MANTENIMIENTO, S.A. DE C.V.	10,000	274,615
32301	INOVA SISTEMAS, S.A. DE C.V.	17,127	59,535
32601	J.R. INTERCONTROL, S.A. DE C.V.	24,275	15,797
33801	MULTIPROSEG, S.A. DE C.V.	31,479	4,397,532
33901	PHOENIX FARMACÉUTICA E INTERCONTINENTAL DE MEDICAMENTOS, S.A. DE C.V.	42,420,106	42,420,106
35401	PROGRAMACIÓN COMERCIAL APLICADA, S.A. DE C.V.	116,000	116,000
33104	SERVICIOS JURÍDICOS ALMANZA, S.C.	600	178,080
35701	SISTEMAS INTEGRALES DE INGENIERIA BIOMEDICA, S.A. DE C.V.	28,967	0
35401	TELEFONOS DE MEXICO, S.A. DE C.V.	0	0
31301	TESORERIA DE LA CIUDAD DE MEXICO	1,284,648	0
31301	TONANTZI MEX, S.A. DE C.V.	480,811	0
32701	WISSEN, S.C.	1,355,352	1,355,352
35401	AB SCIEX, S.A. DE C.V.	0	176,452
32401	ACTIVA MÉDICA GLEZ, S.A. DE C.V.	0	190,240
35401	APPLIED BIOSYSTEMS DE MÉXICO, S. DE R.L. DE C.V	0	519,035
35401	ART TÉCNICA, S.A. DE C.V.	0	68,265
35601	ASECA, S. A DE C.V.	0	158,499
35401	BERCLAN, S.A. DE C.V.	0	262,368

CUENTA PÚBLICA 2020

35401	BIOELECTRÓNICA E INSTRUMENTOS RAPIR, S.A. DE C.V.	0	1,092,843
32401	BIOMEDIKAL INSTRUMENTS, S.A DE C.V.	0	1,541,617
33104-32601	BQR SOLUCIONES, S.C.	0	53,463
35401	CARL ZEISS DE MÉXICO, S.A. DE C.V.	0	1,381,218
35701	CIC MEDICAL AIR, S.A. DE C.V.	0	1,868,509
35401	COMERCIALIZADORA ELÉCTROMED, S. A DE C.V.	0	493,468
32301	CONNEXT SOLUCIONES, S.A. DE C.V.	0	1,531,977
35701	EDMUNDO AMADOR VITE	0	95,007
35401	ELECTRÓNICA Y MEDICINA, S.A.	0	2,522,227
35701	ESTRATEGIAS COMERCIALES REO, S.A. DE C.V.	0	403,001
35901	FRANCISCO RAYMUNDO CUEVAS	0	16,944
35701	FRANCISCO CAMACHO GUEVARA	0	186,702
32701-33301	GOVERNMENT SOLUTIONS MÉXICO, S.A. DE C.V.	0	438,480
34101	GOVYNDAYA DESARROLLO INMOBILIARIO, S.A. DE C.V.	0	196,040
35401	IG INNOVACIONES BIOMÉDICAS, S.A. DE C.V.	0	190,066
35701	INGENIERÍA EN ELEVADORES, S.A. DE C.V..	0	174,273
35901	JARDINERÍA 2000, S.A.	0	52,444
35801	JOSÉ JAVIER LOPERENA CASTAÑEDA	0	34,800
35401	KALY-VAL, S.A. DE C.V.	0	228,030
35801	KOOLFER, S.A DE C.V.	0	26,359,942
35501	MANNHEIM MOTORS, S.A. DE C.V.	0	261,697
35401	MERCK, S.A. DE C.V.	0	77,333
35401	MICROSCOPIA ELECTRÓNICA E INSUMOS, S.A. DE C. V.	0	171,370
32701	NETRIX, S.A. DE C.V.	0	207,210
31201	OVI GAS, S.A. DE C.V.	0	79,933

CUENTA PÚBLICA 2020

35401	PERKIN ELMER DE MÉXICO, S.A.	0	290,316
35401	PHILIPS MÉXICO COMERCIAL, S.A DE C.V.	0	161,534
33604	ROSA LINDA PÉREZ HERNÁNDEZ	0	10,112
35401	SERVICIO DE INGENIERÍA EN MEDICINA, S.A. DE C.V.	0	1,256,080
35801	SERVICIO DE TRANSPORTE, S.A. DE C.V.	0	222,056
32401	SERVICIOS E INNOVACIONES DE MÉXICO, S.A. DE C.V	0	733,120
35401	SIEMENS HEALTHCARE DIAGNOSTICS, S. DE R.L. DE C.V.	0	1,345,047
35701	SISMAG, S.A. DE C.V.	0	28,000
35701	SISTEMAS NEUMÁTICOS DE ENVÍOS, S.A. DE C.V.	0	104,781
35401	SOLUCIONES MÉDICAS COMERCIAL, S.A. DE C.V.	0	528,953
35401	TECNOLOGÍA EN MEDICINA, S.A. DE C.V..	0	56,724
Total		159,202,360	213,447,327

- b) Se reclasificó de la cuenta de Derechos a Recibir Efectivo y Equivalente a Corto Plazo, a la cuenta Ingresos por Recuperar a Corto Plazo por un importe de 9,434,886 pesos que corresponden a servicios hospitalarios y subrogados otorgados al 31 de diciembre de 2020, pendientes de cobrar; En apego a la Norma de Información financiera NIFGG SP 01 "Control Presupuestario de los Ingresos y de los Gastos", del Manual de Contabilidad Gubernamental Para el Sector Paraestatal Federal, que emite la Secretaría de Hacienda y Crédito Público (SHCP), en apego a lo que dicta el Concejo Nacional de Armonización Contable (CONAC), y por la cantidad de 14,890,203 pesos correspondiente a los Impuestos, Retenciones y aportaciones por pagar, por lo que al cierre del ejercicio 2020, se tiene un monto total de 183,527,449 de pasivos diferidos a corto plazo.

Asociación Nacional de Actores, A.C.	354,024
ISSEMYM	2,345,543
ISSSTECALI	300,963
ISSSTECH	277,471


CUENTA PÚBLICA 2020

Servicio de Transporte Colectivo (Metro)	732,552
Otros	129,041
Subtotal	<u>4,139,594</u>
Pacientes hospitalizados	5,295,292
Total	<u>9,434,886</u>

Fuente: Instituto Nacional de Neurología y Neurocirugía Manuel Velasco Suárez

9. Fondos y Bienes de Terceros en Garantía y/o Administración a Corto Plazo

➤ Al 31 de diciembre de 2020 y 2019, se integra como sigue:


		
Fondos y Bienes de Terceros en Garantía y/o		
Administración a Corto Plazo (1)	19,895,910	36,718,191
Total	<u>\$19,895,910</u>	<u>\$36,718,191</u>

Fuente: Instituto Nacional de Neurología y Neurocirugía Manuel Velasco Suárez

(1) En esta cuenta se realiza el registro contable de diversos proyectos provenientes de recursos financiados por CONACYT y de la industria farmacéutica, correspondiente al ramo de las neurociencias, los cuales coadyuvan a desarrollar diversas investigaciones de padecimientos neurológicos.

II) NOTAS AL ESTADO DE ACTIVIDADES

1. Ingresos de Gestión

		
Ingresos de gestión		
Ingresos por Venta de Bienes y Servicios (1)	\$59,452,925	\$104,548,150



CUENTA PÚBLICA 2020


Participaciones, Aportaciones, Transferencias, Asignaciones, Subsidios y Otras Ayudas	973,899,161	850,742,327
Otros ingresos		
Ingresos Financieros	14,671	57
Otros Ingresos y Beneficios Varios (2)	2,616,344	3,479,474
Total	<u>\$1,035,983,101</u>	<u>\$958,770,008</u>

Fuente: Instituto Nacional de Neurología y Neurocirugía Manuel Velasco Suárez

(1) Ingresos por Venta de Bienes. - se refiere básicamente a los ingresos captados por la prestación de servicios médicos, hospitalarios, prevención, diagnóstico y rehabilitación y tratamiento de los padecimientos del sistema nervioso.

(2) Otros Ingresos y Beneficios Varios. -se integran por renta de espacios no hospitalarios farmacia, venta de desperdicios, ingresos por estacionamiento, fotostáticas y búsqueda bibliográfica, penas convencionales e incluye donativos para combatir y mitigar la pandemia provocada por el coronavirus SARS-CoV2 "COVID-19", por un monto total de 4,469,806 pesos, de los cuales 1,344,460 pesos quedaron en conciliación con el INSABI y con la Fundación por Una Sociedad Convida, A.C., dichos donativos se integran de la siguiente manera:

Uniformes y confecciones americanas, S.A. de C.V.	Batas quirúrgicas	107,224	
Fundación Duarme Tranquilo, A.C.	Cubrebocas, overoles, caretas	153,645	
Por una Sociedad ConVida, A.C.	Batas, mascarillas, uniformes quirúrgicos, gorros, desinfectantes	1,171,147	
Fundación Mexicana para la Salud, A.C.	Botellas de Gel	11,330	
Fundación Gonzalo Río Arronte, A.C.	Cubrebocas, overoles, caretas	1,682,000	
INSABI	Cubrebocas, overoles, caretas	1,204,460	En conciliación
Por una Sociedad Convida, A.C.	Cubrebocas, overoles, caretas	140,000	En conciliación
		<u>4,469,806</u>	



CUENTA PÚBLICA 2020

Fuente: Instituto Nacional de Neurología y Neurocirugía Manuel Velasco Suárez

2. Gastos y Otras Pérdidas

Servicios Personales (1)	585,152,385	562,742,208
Materiales y Suministros (2)	224,603,504	225,465,756
Servicios Generales (3)	<u>184,882,856</u>	<u>151,256,236</u>
Total	<u>\$994,640,745</u>	<u>939,464,200</u>

Fuente: Instituto Nacional de Neurología y Neurocirugía Manuel Velasco Suárez

Los Gastos y Otras Pérdidas. - se integran básicamente por los gastos incurridos por servicios personales, materiales, suministros y servicios generales necesarios para el buen funcionamiento del Instituto.

- (1) Servicios Personales. Los gastos más representativos son por remuneraciones al personal de carácter permanente como sueldos, nóminas extraordinarias profesionalización, retroactivos y diversos estímulos al personal, se incrementa este rubro en 3.8 % derivado del incremento salarial y al pago de suplencias por 7,331,089 pesos.
- (2) Materiales y Suministros. - los gastos más representativos de esta cuenta son: gastos en Alimentos y Utensilios por 19,662,133 pesos, Materias Primas y Materiales de Producción por 5,140,897 pesos, Productos Químicos Farmacéuticos y de Laboratorio 73,007,154 pesos, utilizado en la prestación de servicios médicos, hospitalarios de prevención, diagnóstico, rehabilitación y tratamiento del paciente.
- (3) Servicios Generales, los gastos más representativos son: 97,373,408 pesos, corresponden a los servicios de instalación, reparación, mantenimiento y conservación para el funcionamiento de las diversas áreas del Instituto, 34,415,921 corresponden a servicios profesionales, científicos y técnicos y otros servicios.

III) NOTAS AL ESTADO DE VARIACIÓN EN LA HACIENDA PÚBLICA

CUENTA PÚBLICA 2020

Hacienda Pública / Patrimonio Contribuido Neto 2018	\$922,058,535	-\$277,199,006	\$530,292,941	\$24,105,071	-\$98,678,936	\$1,100,578,605
Aportaciones Donaciones de Capital						14,037,793
Reclasificación del Resultado del Ejercicio Anterior (Desahorro) de Resultado del Ejercicio 2019.	14,037,793	-65,711,437		-26,484,193	98,678,936	6,483,306
Hacienda Pública/Patrimonio Neto Final del Ejercicio 2019	\$936,096,328	-\$342,910,443	\$530,292,941	-\$2,379,122	-\$71,318,480	\$1,049,781,224
Traspaso del (desahorro) 2019 a Pérdida de Ejercicios Anteriores.				-71,318,480	71,318,480	0
Donaciones de Capital	21,564,150	564,413				22,128,563
Reclasificación de Resultado de Ejercicios Anteriores (Desahorro) del Ejercicio de 2020.				-6,825,500		-6,825,500
Hacienda Pública/Patrimonio Neto Final del Ejercicio 2020	\$957,660,478	-\$342,346,030	\$530,292,941	-\$80,523,104	-\$43,346,360	\$1,021,737,927

Fuente: Instituto Nacional de Neurología y Neurocirugía Manuel Velasco Suárez.

Nota. Estado de Variaciones en la Hacienda Pública de 2019, se reestructuró para darle claridad a los movimientos realizados y presentación adecuado de los saldos al cierre de cada año.

NOTAS AL ESTADO DE FLUJOS DE EFECTIVO

CUENTA PÚBLICA 2020

Efectivo en bancos - tesorería	26,423,580	18,874,994
Inversiones temporales	0	0
Fondos con afectación específica	0	0
Depósito de fondos de terceros en garantía y/o administración	20,146,626	18,107,322
Total	46,570,207	36,982,316

Fuente: Instituto Nacional de Neurología y Neurocirugía Manuel Velasco Suárez

Conciliación del Flujo de Efectivo Neto de las Actividades de Gestión y la Cuenta de (Desahorro) / Ahorro, 2020

(Desahorro) del Ejercicio 2020	(43,346,360)
Origen de Recursos:	
Derecho a Recibir Bienes o Servicios	140,189,068
Activo Intangibles	75,047
Depreciación por Deterioro de Bienes	85,491,984
Deterioro de Activo No Circulante	6,516,657
Donaciones al Capital	21,564,150
Aplicación de Recursos:	
Derecho a Recibir Efectivo o Equivalente	(5,151,593)

CUENTA PÚBLICA 2020

Almacén	(51,237,119)
Estimación Por Pérdida de Activo Circulante	(4,162,999)
Derecho a Recibir Efectivo /Equivalente a L.P.	(6,603,551)
Bienes Muebles	(21,561,747)
Activos Diferidos	(61,587,914)
Aplicación a Cuentas de Pasivos	(50,122,996)
Otras Cuenta	(474,737)
Incremento Neto de Efectivo y Equivalente	\$9,587,890

Fuente: Instituto Nacional de Neurología y Neurocirugía Manuel Velasco Suárez

V. CONCILIACIÓN ENTRE LOS INGRESOS PRESUPUESTARIOS Y CONTABLES, ASÍ COMO ENTRE LOS EGRESOS PRESUPUESTARIOS Y LOS GASTOS CONTABLES

V.1) Conciliación entre los Ingresos Presupuestarios y Contables.



1.-Ingresos Presupuestarios	1,070,501,344
2.- Más Ingresos Contables no Presupuestarios	5,858,494
Incremento por variación de Inventarios	0
Disminución del exceso de estimaciones por pérdida o deterioro u obsolescencia	0

CUENTA PÚBLICA 2020

Disminución del exceso de provisiones	0
Otros Ingresos y beneficios varios (1)	2,490,909
Otros Ingresos Contables No Presupuestarios (2)	3,367,585
3.-Menos Ingresos Presupuestarios no Contables	40,376,736
Aprovechamientos de capital	0
Ingresos derivados de financiamientos	0
Otros Ingresos presupuestarios no contables (3)	40,376,736
4.- Ingresos Contables (4=1+2-3)	1,035,983,102

Fuente: Instituto Nacional de Neurología y Neurocirugía Manuel Velasco Suárez

Otros Ingresos y Beneficios Varios (1)

4173	Otología	48,061
4173	Psicología	44,672
4173	Preconsulta	609,252
4173	Consulta externa subrogados	-584,419
4173	Laboratorios de análisis clínicos	940,357
4173	Electrofisiología	151,489
4173	Radioneurocirugía	711,020
4173	Pet radiotrazador	-22,289
4173	Medicina física	<u>19,148</u>
		1,917,291
4173	Ingresos por venta de bienes y servicios de organismos descentralizados	<u>573,618</u>



CUENTA PÚBLICA 2020

TOTAL

2,490,909

Fuente: Instituto Nacional de Neurología y Neurocirugía Manuel Velasco Suárez

Otros Ingresos Contables no Presupuestarios (2)

Otros Ingresos no Presupuestarios		
4173	Cirugías Realizadas	1,897,672
4173	Anestesiología	78,145
4173	Inhaloterapia	23,357
4311	Interés de inversión	14,313
4319	Productos financieros	358
4399	Diferencia en pagos (Tesorería)	9,280
4399	Donativos COVID 19	<u>1,344,460</u>
TOTAL		<u>3,367,585</u>

Fuente: Instituto Nacional de Neurología y Neurocirugía Manuel Velasco Suárez

Otros Ingresos Presupuestales no Contables (3)

22102	Productos Alimenticios para Personas en Unidades de Salud	5,014,549
25101	Productos Químicos Básicos	4,203,361
25301	Medicinas y Productos Farmacéuticos	3,768,658
25401	Productos Minerales No Metálicos	21,089,166
25501	Laboratorios	3,839,710
25901	Otros productos químicos, refacciones y accesorios	179,729
29501	Laboratorio	5,220
32601	Arrendamiento de maquinaria y equipo, mantenimiento	24,271
35102	Servicios públicos	506,811
35701	Mantenimiento	42,734

CUENTA PÚBLICA 2020

35801	Servicios de lavandería, limpieza e higiene	11,460
	Ingresos propios otros ingresos (compromisos)	1,691,067
	TOTAL	<u>40,376,736</u>

Fuente: Instituto Nacional de Neurología y Neurocirugía Manuel Velasco Suárez

V.2) Conciliación entre los Egresos Presupuestarios y Contables.



1.- Total de Egresos Presupuestarios	1,074,748,395
2.- Menos egresos Presupuestarios no contables	145,629,657
Adeudos de ejercicios fiscales anteriores (ADEFAS) (4)	38,680,630
Otros egresos presupuestarios no contables (5)	106,949,027
3.- Más gastos contables no presupuestales	150,210,724
Estima. Depre. deterioros, obsolescencia y amortizaciones (5511)	85,569,435
Provisiones (cta.5511)	2,353,658
Disminución de inventarios (cta. 5535)	-3,234,377
Otros gastos contables no presupuestales	65,522,008
4.- Total de Gasto Contables (4=1-2+3)	1,079,329,462

Fuente: Instituto Nacional de Neurología y Neurocirugía Manuel Velasco Suárez

CUENTA PÚBLICA 2020

Adeudos Fiscales de Ejercicios Anteriores (ADEFAS) (4)

22102	Productos Alimenticios para Personas en Unidades de Salud	5,014,549
25101	Productos Químicos Básicos	4,203,361
25301	Medicinas y Productos Farmacéuticos	3,764,326
25401	Productos Minerales No Metálicos	21,088,458
25501	Materiales y accesorios para laboratorios	3,839,710
35102	Otros productos químicos	179,729
25901	Refacciones y accesorios menores	5,220
32601	Arrendamiento de maquinaria y equipo	24,272
35102	Mantenimiento y conservación de inmuebles	506,811
35701	Mantenimiento	42,734
35801	Servicios de lavandería, limpieza e higiene	11,460
TOTAL		38,680,630

Fuente: Instituto Nacional de Neurología y Neurocirugía Manuel Velasco Suárez

Otros Egresos Presupuestales no Contables (5)

11301	SUELDO BASE	131,103
12301	RETRIBUCIONES POR SERVICIOS DE CARACTER SOCIAL	47,169
13101	PRIMA QUINQUENAL POR AÑOS DE SERVICIOS EFECTIVOS PRESTADOS	19,395
13201	PRIMA VACACIONAL Y DOMINICAL	173,877
13202	GRATIFICACION FIN DE AÑO	7,905,932
13407	COMPENSACION POR SERVICIOS ESPECIALES	57,553
13410	COMPENSACION POR ACUALIZACION Y FORMACION ACADEMICA	62,552
13411	COMPENSACIONES A MEDICOS RESIDENTES	43,733
14101	APORTACIONES AL ISSSTE	80,529
14105	APORTACIONES AL SEGURO DE CESANTIA EN EDAD AVANZADA Y VEJEZ	48,398

INSTITUTO NACIONAL DE NEUROLOGÍA Y NEUROCIROLOGÍA MANUEL VELASCO SUÁREZ

Página 33 de 50

CUENTA PÚBLICA 2020

14201	APORTACIONES AL FOVISSSTE	3,211
14301	APORTACIONES AL SISTEMA DE AHORRO P/EL RETIRO	1,286
14302	AHORRO SOLIDARIO	124
14401	SEGURO INSTITUCIONAL	112,477
14406	CUOTAS P/EL SEGURO DE RESPONSABILIDAD CIVIL ASISTENCIA LEGAR Y O.S.	60,749
15402	COMPENSACION GARANTIZADA	1,244,245
15403	ASIGNACIONES ADICIONALES X SUELDO	7,283
15901	OTRAS PRESTACIONES	2,049,939
17102	ESTIMULOS AL PERSONAL OPERATIVO	538,101
21401	MATERIALES Y UTILES PARA EL PROCESAMIENTO DE EQUIPOS Y BIENES INFORMATICOS	1,531,098
22102	PROD ALIMENTICIOS PARA PERSONAS DERIVADO DE PRESTACION DE SERVICIOS PUBLICOS EN UNID DE SALUD	5,197,481
22201	PRODUCTOS ALIMENTICIOS PARA ANIMALES	229,039
24101	PRODUCTOS MINERALES NO METALICOS	16,685
25101	PRODUCTOS QUIMICOS BASICOS	29,389,028
25401	PRODUCTOS MINERALES NO METALICOS	41,294,861
25901	OTROS PRODUCTOS QUIMICOS	1,233,539
27501	BLANCOS Y OTROS PRODUCTOS TEXTILES	1,295,767
29401	REFACCIONES Y ACCESORIOS PARA EQUIPO DE COMPUTO	37,102
26105	COMBUSTIBLES, LUBRICANTES Y ADITIVOS PARA MAQUINARIA Y EQUIPO DE PRODUCCION	8,661,212
29201	REFACCIONES Y ACCESORIOS MENORES DE EDIFICIOS	46,608
29501	REFACCIONES Y ACCESORIOS MENORES DE EQUIPOS E INSTRUMENTAL MEDICO Y DE LABORATORIO	1,722,222
31201	GAS	0.01
31401	SERVICIO TELEFONICO CONVENCIONAL	150,682
32401	ARENDAAMIENTO DE EQUIPO E INSTRUMENTAL MEDICO Y DE LABORATORIO	194,803
33104	OTRAS ASESORIAS PARA LA OPERACION DE PROGRAMAS	63,904
33602	OTROS SERVICIOS COMERCIALES	454,513
33605	INFORMACION EN MEDIOS MASIVOS DERIVADA DE LA OPERACION Y ADMINISTRACION DE LAS DEPENDENCIAS Y ENTIDADES	18,140
34501	SEGUROS DE BIENES PATRIMONIALES	0.01
35102	MANTENIMIENTO Y CONSERVACION DE INMUEBLES PARA LA PRESTACION DE SERVICIOS PUBLICOS	362,240
35201	MANTENIMIENTO Y CONSERVACION DE MOBILIARIO Y EQUIPO DE ADMINISTRACION	0.01
35401	INSTALACION REPARACION Y MANTENIMIENTO DE EQUIPO E INSTRUMENTAL MEDICO Y DE LABORATORIO	17,510
35801	SERVICIOS DE LAVANDERIA, LIMPIEZA E HIGIENE	2,393,656
39202	OTROS IMPUESTOS Y DERECHOS	21,321
33304	SERVICIOS DE MANTTO APLICACIONES INFORMATICA	30,160.00
	TOTAL	106,949,027

CUENTA PÚBLICA 2020

Fuente: Instituto Nacional de Neurología y Neurocirugía Manuel Velasco Suárez

Estimaciones, Depreciaciones, deterioros, obsolescencia y amortizaciones (5511)

5511	Estimaciones por pérdida o deterioro de activos circulantes	85,569,435	
5511	Provisiones	2,353,658	
	TOTAL		<u>87,923,093</u>

Fuente: Instituto Nacional de Neurología y Neurocirugía Manuel Velasco Suárez

Disminución de inventarios (cta. 5535)

5535	Disminución de inventarios	-3,234,377	
	TOTAL		<u>-3,234,377</u>

Otros gastos contables no presupuestales

5115	PRESTACIONES ESTABLECIDAS X CONDICIONES GRLAS. DE TRABAJO	99,261	
5121	MATERIALES Y UTILES DE OFICINA	27,505	
5121	MATERIALES Y UTILES DE IMPRESION Y REPRODUCCION	1,273,187	
5126	MATERIAL DE LIMPIEZA	1,255,921	
5122	PRODUCTOS ALIMENTICIOS PARA EL EJERCITO FUERZA AEREA Y ARMADA MEXICANOS	1,428	
5122	PRODUCTOS ALIMENTICIOS PARA PERSONAL EN LAS INSTALACIONES	5,759,566	
5122	UTENSILIOS PARA EL SERVICIO DE ALIMENTACION	3,534	

CUENTA PÚBLICA 2020

5124	VIDRIO Y PRODUCTOS DE VIDRIO	13,682
5124	MATERIAL ELECTRICO Y ELECTRONICO	145,295
5124	ARTICULOS METALICOS PARA LA CONSTRUCCION	52,300
5124	MATERIALES COMPLEMENTARIOS	1,210
5124	OTROS MATERIALES Y ARTICULOS DE CONSTRUCCION Y REPARACION	175,799
5125	MEDICINAS Y PRODUCTOS FARMACEUTICOS	26,461,975
5125	MATERIALES, ACCESORIO Y SUMINISTROS DE LAB	14,825,898
5126	COMBUSTIBLES, LUBRICANTES Y ADITIVOS	6,634,225
5126	COMB. LUBRI. Y ADIT. P/VEHICULOS AEREOS, MARIT. LACUS Y FLU	0.01
5127	VESTUARIO Y UNIFORMES	2,210,370
5127	PRENDAS DE PROTECCION	495,326
5131	SERVICIO DE ENERGIA ELECTRICA	1,293,690
5131	SERVICIO DE AGUA	1,284,645
5131	SERVICIO POSTAL	3,168
5135	ARRENDAMIENTO DE EQUIPO Y BIENES INFORMATICOS	64,887
5132	ARRENDAMIENTO DE MAQUINARIA Y EQUIPO	214,359
5132	PATENTES, REGALIAS Y OTROS	207,210
5133	ASESORIAS ASOCIADAS A CONVENIOS, TRATADOS O ACUERDOS	177,480
5133	IMPRESION Y ELABORACION DE MATERIAL INFORMATIVO DERIVADO DE LA OPERACION Y ADMINISTRACION DE LAS DEPENDENCIAS Y ENTIDADES	1,536
5133	SERVICIO DE VIGILANCIA	2,077,914
5134	SERVICIOS BANCARIOS Y FINANCIEROS	1,669
5134	FLETES Y MANIOBRAS	5,712
5135	MANTENIMIENTO Y CONSERVACION DE VEHICULOS TERRESTRES, AEREOS, MARITIMOS, LACUSTRES Y FLUVIALES	20,512
5135	MANTENIMIENTO Y CONSERVACION DE MAQUINARIA Y EQUIPO	569,651
5135	SERVICIOS DE JARDINERIA Y FUMIGACION	10,552
5139	EROGACIONES POR RESOLUCION DE AUTORIDAD COMPETENTE	14,291
5139	IMPUESTO SOBRE NOMINAS	130,306
	TOTAL	65,522,008

c) NOTAS DE MEMORIA (CUENTAS DE ORDEN)

CUENTA PÚBLICA 2020



Demandas Laborales en Proceso de Resolución (1)	\$36,538,621	24,378,151
Demanda Mercantil (2)	41,601,079	0
Arbitraje Médico	<u>1,478,330</u>	<u>0</u>
Total	<u>\$79,618,030</u>	<u>24,378,151</u>

Fuente: Instituto Nacional de Neurología y Neurocirugía Manuel Velasco Suárez

- (1) En esta cuenta se registra provisión para contingencias, correspondiente al costo por pago de laudos de los litigios laborales al 31 de diciembre de 2020, se encuentran en proceso: 17 casos de demanda por despido injustificado, 3 por demanda de prima de antigüedad, 1 por demanda de plaza.
- (2) La administración actual advirtió múltiples inconsistencias e irregularidades en la ejecución y prestación del servicio de farmacia subrogada, entre las que destacan sobrecostos exorbitantes, pagos sin ajustarse a condiciones contractuales, desatención en el suministro de insumos requeridos, incumplimientos en licencias sanitarias, entre otros, por lo cual se procedió a integrar expediente con las evidencias documentales conformado de aproximadamente de 3,000 fojas, así como el informe-denuncia de hechos.

Por lo anterior, mediante oficio número INNN-DG-DA-542-2020, del 09 de julio de 2020, se realizó formal denuncia a la Dirección General de Denuncias e Investigación de la Secretaría de la Función Pública, misma que se amplió y reportó con oficio INNN/DC-DA-657/2020 de fecha 25 de septiembre de 2020

El 13 de agosto de 2020, se dictó el inicio del procedimiento de Rescisión Administrativa del contrato SSG/LPN/011/2017, el cual fue formalmente notificado mediante oficio INNN-DG 257/2020, al representante común del consorcio conformado por Phoenix Farmacéutica, S.A. de C.V. e Intercontinental de Medicamentos, S.A. de C.V.,

El 04 de diciembre de 2020, ante la Décimo Cuarta Sala Regional del Tribunal Federal de Justicia Administrativa por parte del instituto se opusieron causales de SOBRESIMIENTO, en el Juicio 19733/20-17-14-8, hechas valer mediante oficio INNN-DG-377/2020, del 3 de diciembre de 2020, referente a Intercontinental de Medicamentos, S.A. de C.V., debido a que, a consideración de este Instituto, el citado Juicio de Nulidad ha quedado sin materia, en virtud de que la vigencia del contrato SSG/LPN/011/2017, fue hasta el 30 de noviembre de 2020, sin tener resolución a la fecha.

Independientemente de lo anterior, derivado de visitas a la oficialía de partes del Tribunal Federal de Justicia Administrativa, se tuvo de conocimiento de la existencia de los juicios de nulidad 22768/20-17-07-2, ingresado en el mencionado Tribunal, el 25 de noviembre de 2020, recaído en la Séptima Sala Regional Metropolitana, el cual tiene como actor a Intercontinental de Medicamentos, S.A. de C.V., interpuesto contra el FINIQUITO, del 09 de octubre de 2020, así como también,

CUENTA PÚBLICA 2020

se tuvo conocimiento de la existencia del juicio de nulidad 19732/20-17-06-2, ingresado el 22 de octubre de 2020 en el Tribunal, recaído en la Sexta Sala Regional Metropolitana, el cual se tiene como actor a Phoenix Farmacéutica, S.A. de C.V., en contra de la resolución de Rescisión Administrativa, relacionados con el contrato SSG/LPN/011/2017, mismos que al mes de diciembre de dos mil veinte, no habían sido formalmente notificados a este Instituto.

Por lo anterior, el Instituto ha dado puntual seguimiento a la información requerida tanto por la Secretaría de la Función Pública como del Tribunal Federal de Justicia Administrativa, derivado de dicho proceso y de acuerdo a lo informado mediante oficio INNN-DG-DAJ-067-2021, del encargado del área Jurídica, estima el pasivo contingente en \$41,601,079.00.



Ley de Ingresos

Ley de Ingresos Estimada \$964,633,553

Ley de Ingresos por Ejecutar 135,908,166

Modificaciones a la Ley de Ingresos Estimada

Ley de Ingresos Devengada -30,040,375

Ley de Ingresos Recaudada -1,070,501,344

Presupuesto de Egresos

Presupuesto de Egresos Aprobado -964,633,553

Presupuesto de Egresos por Ejercer -1,671,901

Modificaciones al Presupuesto de Egresos Aprobado -135,929,671

CUENTA PÚBLICA 2020

Presupuesto de Egresos Comprometido	0
Presupuesto de Egresos Devengado	27,486,731
Presupuesto de Egresos Ejercido	0
Presupuesto de Egresos Pagado	51,074,748,395
Total	0

Fuente: Instituto Nacional de Neurología y Neurocirugía Manuel Velasco Suárez

- Las cuentas de orden presupuestales reflejan saldo en cero porque al 31 de diciembre 2020 ya se encuentra en el ejercicio la totalidad del presupuesto.

c) NOTAS DE GESTIÓN ADMINISTRATIVA

1. Introducción

Los estados financieros del Instituto reflejan información financiera en forma clara y oportuna con la finalidad de que el usuario de la misma pueda interpretarlos de manera sencilla.

El objetivo del presente documento es la revelación de los aspectos económicos y financieros más relevantes del Instituto que influyeron en la toma de decisiones del período diciembre del 2020.

2. Panorama Económico y Financiero

Análisis sobre el impacto de la Pandemia del virus SARS CoV-2 en el Instituto.

Debido a la pandemia de COVID-19 el Instituto Nacional de Neurología y Neurocirugía "Manuel Velasco Suárez", se vio mermado los ingresos propios del Instituto al pasar de \$104,548,150.00 en el año de 2019 a \$59,452,925.00 en 2020, provocando una reducción del 56.87 %, producto de la grave enfermedad a partir del 11 de abril de 2020; derivado de esta situación se realizó el replanteamiento de las metas de indicadores; así mismo el 2 de junio de 2020, se autorizó el establecimiento de TASA CERO, en el cobro a los pacientes sospechosos y confirmados de padecer enfermedad por el virus SARS-CoV2 (COVID-19) y que fueron atendidos en el Instituto. La H. Junta de Gobierno de este Instituto, con fundamento en lo que se establece el Artículos 1° y 4°, párrafo cuarto, y 133 de la Constitución Política de los Estados Unidos Mexicanos, Art. 12, punto 2, inciso c, del Pacto Internacional de Derechos Económicos, Sociales y Culturales, 2, fracción V, 35, 77 bis 1, primer párrafo, de la Ley General de Salud, 58, fracción III, de la Ley de las Entidades Paraestatales, el Acuerdo por el que el Consejo de Salubridad General reconoce la epidemia de enfermedad por el virus SARS-CoV2 (COVID-19) en México, como una enfermedad grave de atención prioritaria, así como se establecen las actividades de preparación y respuesta ante dicha epidemia, y el Acuerdo por el que se declara como emergencia sanitaria por causa de fuerza mayor a la epidemia de enfermedad generada por el virus SARS-CoV2 (D. O. F. 23/03/2020), así como la Fracción V Numeral 11 del Decreto por el que se establecen las medidas de austeridad que deberán observar

CUENTA PÚBLICA 2020

las dependencias y entidades de la Administración Pública Federal bajo los criterios que en el mismo se indican (D. O. F.: 23/04/2020).

Tal situación que se vive en el entorno a nivel nacional por dicha pandemia, no ha puesto en riesgo el cumplimiento de los objetivos del Instituto respecto a la atención de pacientes con padecimientos de terminales nerviosas y COVID.

En cuanto al desempeño y desarrollo de la operación administrativa y financiera del Instituto, resulto afectada de manera importante por la pandemia del salud provocada por el virus COVID-19, situación que impacto en la reducción de servicios de salud y por ende en los ingresos propios por 34.2%, esto aunado a la gratuidad a partir del 01 de diciembre de 2020, de conformidad con la última reforma a la Ley General de Salud, que se publicó en el Diario Oficial de la Federación el día 29 de noviembre de 2019, en específico en el Título Tercero Bis, artículo 77-Bis I de la ley, así mismo en las actividades laborales del personal, al resultar varias personas infectadas por COVID-19 y algunos fallecimientos, situación que motivo a establecer acciones inmediatas de reorganización de las actividades y a tener cargas excesivas de trabajo para que el Instituto continuara con la operación y no se vieran afectados los servicios de salud, así como dar atención a diversos requerimientos de información de diferentes dependencias administrativas y órganos fiscalizadores, esto aunado a que el Instituto no cuenta con un GRP integral que controle la operación de las áreas sustantivas y administrativas, lo cual tiene como consecuencia integrar la información de manera manual en bases de datos.

Cabe destacar que el nivel de abasto en todos los bienes y servicios se ha mantenido en niveles óptimos principalmente en medicamentos y material de curación.

3. Autorización e Historia

El Instituto Nacional de Neurología y Neurocirugía "Manuel Velasco Suárez" (INNN), fue creado mediante Decreto del Ejecutivo Federal el 27 de febrero de 1952, su organización y funcionamiento están regulados por la Ley de los Institutos Nacionales de Salud, publicada en el Diario Oficial de la Federación del 26 de mayo de 2000. El Instituto se localiza donde existió una fábrica de hilados y tejidos "La Fama Montañesa", una de las Industrias Textiles más importantes a nivel nacional, la zona era un sitio de recreo y ahí tenían sus casas de descanso las familias más distinguidas de la sociedad porfiriana, en 1875 se vendió a la Beneficencia Pública parte del terreno, mismo que correspondió a lo que ahora es Insurgentes Sur 3877. El precio fue de 60 mil pesos, la superficie era de 5 hectáreas. En 1978 la entonces Secretaría de Salubridad y Asistencia elaboró el plano formal de las instalaciones del INNN, en la que indicaba que ocupaban una superficie de 39,890 m².

En 1959, el doctor José Álvarez Amézquita Secretario de Salubridad y Asistencia, creó la Dirección de Neurología, Salud Mental y Rehabilitación, cuyo primer director fue el doctor Manuel Velasco Suárez. El terreno pasó a ser jurisdicción de la Dirección y en 1960 en el lugar se inició la instalación de un hospital granja para enfermos mentales que se nombró Bernardino Álvarez. La Escuela para Adolescentes Débiles Mentales se construyó al año siguiente con el mismo nombre en 1964 el Hospital Granja, la escuela y el recién creado Hospital de Neurología estuvieron bajo la responsabilidad del doctor Velasco Suárez. A partir de 1970, las tres instancias dependieron de la Secretaría de Salubridad y Asistencia, a través de la nueva Dirección General de Salud Mental. En 1978 la misma dirección tramitó la división del terreno en 2 partes una de 17,000m² para la escuela con el Hospital Granja, y otra de 22,000m² para el Instituto.

CUENTA PÚBLICA 2020

Fue hasta 1989, cuando era director del INNN el doctor Francisco Rubio Donnadiou, que mediante decreto se desincorpora de los bienes del dominio público de la Federación, el inmueble denominado "Huerta del Colegio" ubicado en Insurgentes Sur No. 3877 en esta Ciudad y se autoriza a la Secretaría de Salud para que en su carácter de administradora lo enajene a Título Gratuito en favor del Instituto Nacional de Neurología y Neurocirugía, el terreno donde estaban la Escuela y el Hospital Granja lo que permitió que el lugar quedara regularizado a fin de que continúe funcionando, así como para ampliación del mismo.

En la actualidad, el Instituto es un Organismo Descentralizado, autónomo de la Administración Pública Federal, con personalidad jurídica y patrimonio propio, que se rige por el reglamento de la Ley General de los Institutos Nacionales de Salud vigente desde el 26 de mayo de 2000.

Cambios en su estructura. En 1985 la división de neurología mejoró su capacidad de atención a los enfermos con la remodelación total del área quirúrgica creando 4 nuevos quirófanos, así como una nueva área de recuperación quirúrgica, independiente a terapia intensiva. La creación del departamento de Neuroinfectología significó un gran avance en el control de infecciones. En 1983 se creó la División de Investigación y dos meses después fue transformada en Subdirección General, se crearon Laboratorios de Neurocirugía Experimental, Neuroinmunología, Radioinmunoanálisis. En 1985 la Subdirección Médica fue modificada varias ocasiones quedando constituida desde 1990, por las divisiones de Neurología, Neurocirugía, Psiquiatría, y Servicios Auxiliares de Diagnóstico y Tratamiento; por los departamentos de Enfermería, Trabajo Social, Archivo Clínico y Estadística, Urgencias, Consulta Externa y Bioingeniería Hospitalaria. En 1993 y 1995 se construyó la Residencia Médica, se reubicó la cafetería, se amplió la Bibliothemeroteca también se estableció el Laboratorio de Neurocómputo de 1998 a 2007 el crecimiento del Instituto fue mayor ya que se contaba con 2 edificios sobre Insurgentes, además del Auditorio, el edificio de Investigación se construyó el Bioterio, la Unidad de Psiquiatría, se mejoró la Resonancia, reubicaron las áreas de Administración, Psiquiatría, Quirófanos Urgencias se instaló a un costado de Terapia Intensiva en 2010 se fortaleció la infraestructura física y se adquirió equipo médico, se remodeló el primer piso de Neurocirugía, se remodeló el tercer piso de Neurología, en 2011 se instaló la Resonancia Magnética y se remodeló el área de Interpretación en Neuroimagen y Tomografía Computada. En 2013 se obtuvo la Certificación y en el periodo 2014 en agosto de ese mismo año se inauguró la Unidad de Imagen Molecular. Y se inicia el proyecto denominado Reemplazo y/o Ampliación del Auditorio y Cafetería de este Instituto que se llevó a cabo durante los periodos 2014, 2015, 2016 y en 2017 se tiene estatus de terminación de la obra.

Durante el ejercicio de 2018 se adquirió el proyecto de Telemedicina, el cual surge ante la necesidad de ampliar la cobertura de atención médica especializada en materia neurológica en el interior de la República, esto es, debido a que en el Instituto se atienden a pacientes tanto del sur como del norte del país y esto implica un costo fuerte en la economía de las familias mexicanas. Al no contar con la infraestructura y equipamiento adecuado, no se podían ofrecer tele consultas a pacientes.

4. Organización y Objeto Social

a) Objeto Social

CUENTA PÚBLICA 2020

El Instituto Nacional de Neurología y Neurocirugía "Manuel Velasco Suárez" (INNN), es un Organismo Público Descentralizado de la Secretaría de Salud con personalidad jurídica y patrimonio propio, el cual tiene por Objeto Social: coadyuvar al funcionamiento y consolidación del Sistema Nacional de Salud.

b) Principal Actividad

Contribuir al cumplimiento del derecho a la protección de la salud en el área de los padecimientos del sistema nervioso, apoyar a la ejecución de los programas sectoriales de salud en el ámbito de sus funciones y servicios, realizar estudios e investigaciones, clínicas epidemiológicas, experimentales, de desarrollo tecnológico y básicas, en las áreas biomédicas y socio médicas en el campo de las afecciones del sistema nervioso, formar recursos humanos especializados en las neurociencias, difundir información técnica y científica sobre los avances que en materia de salud se registren con apego a la Ley de los Institutos Nacionales de Salud y demás disposiciones aplicables para la prevención, diagnóstico y tratamiento de los padecimientos propios del sistema nervioso, así como la rehabilitación de personas con dichos padecimientos, entre otros.

c) Ejercicio Fiscal

El Instituto Nacional de Neurología y Neurocirugía, es sujeto a dar atención y cumplir sus obligaciones fiscales durante el ejercicio 2020.

d) Régimen Jurídico

El Instituto Nacional de Neurología y Neurocirugía, es una Institución sin fines de lucro.

e) Consideraciones fiscales del ente: revelar el tipo de contribuciones que éste obligado a pagar o retener

El INNN, por su estructura jurídica y actividad que desarrolla, está sujeto básicamente al régimen fiscal siguiente:

- ♦ Es retenedor del Impuesto Sobre la Renta (ISR) sobre sueldos y salarios, del ISR e IVA a personas físicas y morales. En materia de seguridad social, entera y liquida las cuotas y aportaciones al ISSSTE, al Fondo de la Vivienda del ISSSTE y SAR.
- ♦ No es causante del ISR para personas morales.
- ♦ Respecto al IVA, por su actividad preponderante, el Instituto está exento de conformidad con el Artículo 15, fracción XV de la Ley del Impuesto al Valor Agregado. A partir del ejercicio 2010, el Instituto traslada el IVA, por los otros ingresos que obtiene, tales como estacionamiento, arrendamientos de cafetería, librería, farmacia y venta de desperdicios.
- ♦ Tiene la obligación de efectuar pagos establecidos en el Código Fiscal de la Ciudad de México por los siguientes conceptos: Impuesto Sobre Nóminas y Derechos por el Suministro de Agua.

CUENTA PÚBLICA 2020

f) Estructura Organizacional Básica

El Instituto es poseedor del inmueble ubicado en Avenida Insurgentes Sur N° 3877, Colonia la Fama, Delegación Tlalpan, Ciudad de México, en el cual tiene sus instalaciones hospitalarias, de servicio y administrativas y por el cual no paga el impuesto predial está exento al ser propiedad del Gobierno Federal y sujeto al régimen de dominio público de la Federación, en términos de la Ley General de Bienes Nacionales. Asimismo, determina y declara el valor catastral conforme lo establece el Código Fiscal de la Ciudad de México.

g) Fideicomisos, mandatos y análogos de los cuales es fideicomitente o fideicomisario

En relación a fideicomisos, mandatos y análogos, el Instituto no tiene obligación alguna.

5. Bases de Preparación de los Estados Financieros

ESTADOS FINANCIEROS AL 31 DE DICIEMBRE DE 2020

- ♦ Los estados financieros al 31 de diciembre de 2020, en esa fecha han sido preparados para cumplir con los requerimientos normativos gubernamentales a que está sujeto el Instituto, de Conformidad a la Ley General de Contabilidad Gubernamental, Normas y Disposiciones Específicas.
- ♦ Los estados financieros adjuntos del INNN se prepararon de conformidad con las siguientes disposiciones normativas que le son aplicables en su carácter de Organismo Público Descentralizado:
 - ♦ Ley General de Contabilidad Gubernamental (LGCG).
 - ♦ Las disposiciones vigentes emitidas por el Consejo Nacional de Armonización Contable (CONAC).
 - ♦ Las Normas de Información Financiera Gubernamental Generales para el Sector Paraestatal (NIFGG) y las Normas de Información Financiera Gubernamental Específicas para el Sector Paraestatal (NIFGE) emitidas por la Unidad de Contabilidad Gubernamental (UCG) de la Secretaría de Hacienda y Crédito Público (SHCP).
 - ♦ Las Normas de Información Financiera emitidas por el Consejo Mexicano de Normas de Información Financiera, A.C. que son aplicadas de manera supletoria.
- ♦ El 31 de diciembre de 2008, se publicó en el Diario Oficial de la Federación la LGCG, que entró en vigor el 1º de enero de 2009, y es de observancia obligatoria para los poderes Ejecutivo, Legislativo y Judicial de la Federación, los Estados y el Distrito Federal (CDMX); los Ayuntamientos de los Municipios; los Órganos Político-Administrativos de las Demarcaciones Territoriales del Distrito Federal (Ayuntamientos); las Entidades de la Administración Pública Paraestatal, ya sean federales, estatales o municipales y los Órganos Autónomos Federales y Estatales.
- ♦ La Ley tiene como objeto establecer los criterios generales que regirán la contabilidad gubernamental y la emisión de la información financiera de los entes públicos, con la finalidad de lograr la armonización contable

CUENTA PÚBLICA 2020

a nivel nacional, para lo cual fue creado el Consejo Nacional de Armonización Contable (CONAC) como órgano de coordinación para la armonización de la contabilidad gubernamental, el cual tiene por objeto la emisión de las normas contables y las disposiciones presupuestales que se aplicarán para la generación de información financiera y presupuestal que emitirán los entes públicos.

- ♦ En 2009, 2010, 2011 y 2012, el CONAC emitió diversas disposiciones regulatorias en materia de contabilidad gubernamental y de presupuestos, en las cuales se establecieron diversas fechas para el inicio de su aplicación efectiva.
- ♦ Con la finalidad de dar cumplimiento al objetivo de la armonización contable y establecer los ejercicios sociales en que tendrá aplicación efectiva el conjunto de normas aplicables, el 15 de diciembre de 2010, el CONAC emitió el Acuerdo de Interpretación sobre las obligaciones establecidas en los artículos transitorios de la LGCG, en el cual reguló que las entidades paraestatales del Gobierno Federal tienen la obligación, a partir del 1° de enero de 2012, de realizar registros contables con base acumulativa, apegándose al marco conceptual y a los postulados básicos de contabilidad gubernamental, así como a las normas y metodologías que establezcan los momentos contables, los clasificadores y los manuales de contabilidad gubernamental armonizados, y de acuerdo con las respectivas matrices de conversión con las características señaladas en los artículos 40 y 41 de la LGCG. Consecuentemente, a partir de la fecha señalada tienen la obligación de emitir información contable, presupuestaria y programática sobre la base técnica prevista en los documentos técnico-contables siguientes:
 - Marco Conceptual.
 - Postulados Básicos de Contabilidad Gubernamental.
 - Clasificador por Objeto del Gasto.
 - Clasificador por Tipo de Gasto.
 - Clasificador por Rubro de Ingresos.
 - Catálogo de Cuentas de Contabilidad.
 - Momentos Contables de los Egresos.
 - Momentos Contables de los Ingresos.
 - Manual de Contabilidad Gubernamental.
 - Normas de Información Financiera Gubernamental emitidas por la UCG de la SHCP.
- ♦ Mediante Oficio Circular N° 309-A-0248/2012, de fecha 14 de septiembre de 2012, la UCG de la SHCP informó a las Dependencias de la Administración Pública Federal y a las Entidades del Sector Paraestatal sobre diversas modificaciones y precisiones que efectuó en el marco contable gubernamental federal, como sigue:

CUENTA PÚBLICA 2020

- ♦ Después de efectuar diversas modificaciones y actualizaciones en las normas contables que estaban vigentes hasta 2011 para el Sector Paraestatal, se establecieron, como obligatorias a partir del ejercicio 2012 para dicho Sector, siete Normas de Información Financiera Gubernamental Generales (NIFGG), una Norma de Información Financiera Gubernamental Específica (NIFGE-SP) y una Norma de Archivo Contable Gubernamental (NACG). Asimismo, se dieron de baja dos Normas Generales de Información Financiera Gubernamental y nueve Normas Específicas de Información Financiera Gubernamental que estaban vigentes hasta 2011. Las normas gubernamentales aplicables a partir del ejercicio 2012 son:
 - NIFGG SP 01 Control presupuestario de los ingresos y de los gastos.
 - NIFGG SP 02 Subsidios y transferencias corrientes y de capital en sus diferentes modalidades.
 - NIFGG SP 03 Estimación de cuentas incobrables.
 - NIFGG SP 04 Reexpresión.
 - NIFGG SP 05 Obligaciones laborales.
 - NIFGG SP 06 Arrendamiento financiero.
 - NIFGG SP 07 Norma para la Autorización a las Entidades del Sector Paraestatal Federal de la Lista de Cuentas Armonizada.
 - NIFGE SP 01 Proyectos de infraestructura productiva de largo plazo "PIDIREGAS".
 - NACG 01 Disposiciones aplicables al archivo contable gubernamental.
- ♦ Las normas contables, Principales Reglas de Registro y Valoración del Patrimonio (Elementos Generales), Reglas Específicas de Registro y Valoración del Patrimonio y Parámetros de Estimación de Vida Útil, emitidas por el CONAC el 27 de diciembre de 2010, 13 de diciembre de 2011 y 15 de agosto de 2012, respectivamente, serán de aplicación obligatoria a partir del 1° de enero de 2013 (Nota: en este caso debe tomarse en cuenta el Oficio N°. 0247/2012 que emitió el Secretario Técnico del CONAC el 14 de septiembre de 2012, donde establece que dichas normas contables deben ser aplicadas a partir del ejercicio que inicia el 1° de enero de 2013, sin embargo, se permite su aplicación en 2012 para el caso de aquellos entes públicos que tengan la posibilidad de realizar sus registros contables conforme dichas normas, o aquellos que en esa fecha ya estén aplicando la sustancia de las mismas. Se considera que la UCG no puede contravenir las disposiciones de CONAC, por lo que cualquier entidad que haya aplicado esas normas en 2012 estaría en cumplimiento).
- ♦ Se regula que adicionalmente a las disposiciones normativas que establezca la UCG de la SHCP, los entes públicos podrán aplicar de manera supletoria, previa autorización de ésta, las Normas de Información Financiera nacionales e internacionales.
- ♦ Adicionalmente, dicha UCG emitió el Oficio Circular de fecha 18 de febrero de 2013, denominado "Lineamientos específicos para la elaboración de los estados financieros aplicables a las entidades paraestatales federales y la integración de la información contable para efectos de la elaboración de la Cuenta de la Hacienda Pública

CUENTA PÚBLICA 2020

Federal 2013", en la cual se establecen los términos y los formatos aplicables para la elaboración de los estados financieros para efectos de ser dictaminados por parte de los auditores externos y para la integración de la Cuenta de la Hacienda Pública Federal del año 2012.

- ♦ Asimismo, el 30 de septiembre de 2015 se publicó en el Diario Oficial de la Federación una reforma al capítulo VII del Manual de Contabilidad Gubernamental por parte del Consejo Nacional de Armonización Contable (CONAC).

6. Políticas de Contabilidad Significativas

- > A continuación, se describen las principales políticas y procedimientos contables seguidos en la formulación de los estados financieros:
- ♦ Efectos de la inflación. - De acuerdo con la NIFGG SP 04 "Reexpresión" vigente, el INNIN no reconoce los efectos de la inflación a través de la Reexpresión al determinar que existe un entorno económico no inflacionario.

Se entiende como Entorno Económico Inflacionario, cuando los niveles de inflación provocan que la moneda se deprecie de manera importante en su poder adquisitivo y puede dejarse de considerar como referente para liquidar transacciones económicas ocurridas en el pasado, además del impacto en el corto plazo en los indicadores económicos como son el tipo de cambio, tasas de interés, salarios o precios; es decir, cuando la inflación acumulada de los tres ejercicios anuales anteriores sea igual o superior que el 26% (promedio anual de 8%).

- Los índices que se utilizaron para efectos de determinar un entorno económico no inflacionario fueron los siguientes:

2020	109.271	3.15%
2019	105.934	2.83%
2018	103.020	4.83%

- La inflación en el ejercicio 2020 fue de 3.15%

- ♦ Inversiones temporales. - Valuadas a su costo, semejante a su valor de mercado (costo más rendimiento), se tienen inversiones al mes de diciembre proveniente de CONACYT, administrados por este Instituto.

CUENTA PÚBLICA 2020

- ♦ Obligaciones laborales. - La NIFGG SP 05 "Obligaciones laborales", establece que los compromisos en materia de pensiones al retiro de los trabajadores de las entidades cuyas relaciones laborales se rigen por el Apartado "B" del Artículo 123 constitucional, son en su totalidad asumidos por el Instituto de Seguridad y Servicios Sociales de los Trabajadores del Estado (ISSSTE); en cuanto a las primas de antigüedad, no existe esta obligación. Por lo antes señalado, en ambos casos no hay contingencia laboral que deba ser provisionada.
 - ♦ Los pagos a que pueden tener derecho los trabajadores en caso de ser despedidos, de acuerdo a la Ley Federal de los Trabajadores al Servicio del Estado (Apartado "B"), se registran en el resultado del año en que se generan.
 - ♦ Reconocimiento de Ingresos. - Los ingresos se reconocen cuando se realizan; al momento en que se presta el servicio de atención médica a los pacientes y al momento en que se presta el servicio de enseñanza al personal requirente.
 - ♦ Donativos condicionados.- De conformidad con los "Lineamientos para el manejo de recursos externos destinados al financiamiento de proyectos específicos de docencia y otras actividades académicas o asistenciales", emitidos por la Secretaría de Salud, el Instituto incorpora a sus registros contables los recursos recibidos, reconociendo su afectación a resultados, si son utilizados en gastos de operación y en el patrimonio, si son destinados a gastos de inversión, los cuales forman parte de los recursos propios del Instituto.
 - ♦ Transferencias del Gobierno Federal. - A partir del 1º de octubre de 2009, el Instituto ingresa al control presupuestal de gasto directo, mediante el esquema de pagos de Cuentas por Liquidar Certificadas (CLC), a través del Sistema Integral de Administración Financiera Federal y quien realiza los pagos a terceros es la Secretaría de Hacienda y Crédito Público, a través de la Tesorería y la Federación. Las transferencias de recursos que el Gobierno Federal otorga al Instituto para cubrir costos y gastos de operación se reconocen en el estado de resultados en el momento en que se tramitan las CLC.
 - ♦ Las aportaciones recibidas del Gobierno Federal para actividades de inversión, se reconocen directamente en el patrimonio al momento en que se tramitan las CLC.
- 7. Posición en Moneda Extranjera y Protección por Riesgo Cambiario**
- El Instituto, no tiene registro de activos y pasivos en moneda extranjera al 31 de diciembre 2020.
- 8. Reporte Analítico del Activo**
- Las tasas de depreciación en línea recta utilizadas por el Instituto se presentan en la Nota 5 Bienes Muebles e Inmuebles, Construcciones en Proceso e Intangibles, informamos que no se han realizado cambios de tasas en el periodo que se reporta.

CUENTA PÚBLICA 2020

9. Fideicomisos, Mandatos y Análogos

- En relación a fideicomisos, mandatos y análogos, el Instituto no tiene información que revelar al 31 de diciembre de 2020.

10. Reporte de la Recaudación

- En relación al análisis al comportamiento de recaudación, el Instituto no tiene información que revelar al 31 de diciembre de 2020.

11. Información sobre la Deuda y el Reporte Analítico de la Deuda

- Se presenta El Estado Analítico de Deuda y Otros Pasivos.

12. Calificaciones Otorgadas

- El Instituto no tiene información de transacciones realizadas que hayan sido sujetas a una calificación crediticia al 31 de diciembre de 2020.

13. Proceso de Mejora

a) Principales Políticas de Control Interno

Acceso Restringido al personal del Instituto a información confidencial y transacciones de efectivo para evitar fraudes, o cuando el fraude pudiese tener indicio en los Estados Financieros.

b) Medidas de Desempeño Financiero, Metas y Alcance

A diciembre de 2020, el área médica del Instituto otorgo 37,594 consultas de las cuales 8,686 fueron por urgencias, 28,908 se otorgaron a través de consulta externa, desglosadas en 1,261 preconsultas, 1,924 consultas de primera vez y 25,723 Consultas Subsecuentes, alcanzando el 61.1%.

El instituto otorgo 8,686 consultas en el servicio de urgencias, 89% de las 9,804 programadas, 56% de la demanda fue del género femenino y el grupo de edad predominante fue el de 30-49 años con el 34.5%. El porcentaje de consultas de urgencias con respecto al total de consultas fue de 21%, este porcentaje fue superior al obtenido en años anteriores por la variación que hubo en las cifras de consulta externa.

Así mismo, se hospitalizaron 1,644 pacientes, 53% de alcance de meta; 62% vía urgencias y 38% por consulta externa. Las acciones emprendidas por la pandemia por COVID-19 afectaron el comportamiento de estas cifras, ya que en años

CUENTA PÚBLICA 2020

anteriores la mayoría de los ingresos eran de pacientes programados. Del total, el 63% ingresó al servicio de Neurocirugía, 23% a Neurología y 14% a Psiquiatría.

Se registraron 1,584 egresos hospitalarios alcanzando el 75% de la meta programada; cabe destacar que el 95% fue por mejoría, 0.4% por alta voluntaria y 4% por defunción.

En 2020, se realizaron 1,148 intervenciones quirúrgicas, de las cuales 121 fueron ambulatorias, 142 tratamientos de radioneurocirugía y 885 a pacientes hospitalizados.

La tasa de infecciones nosocomiales alcanzó el 19.4, 5.2 puntos superior a lo programado para el ejercicio 2020. Disminuyó el número de días estancia, debido a que disminuyeron los ingresos hospitalarios, solo se otorgó atención médica a pacientes con urgencias neuro-quirúrgicas ya que los ingresos programados fueron cancelados como medidas implementadas por la pandemia de COVID-19. Lo anterior, ya que al no ser hospital COVID-19, se recibieron pacientes de hospitales COVID-19, para continuar tratamiento en este instituto. El número de episodios de infección se registró en 332, tomando en cuenta que algunos episodios fueron por Sars-Cov2.

El Departamento de Infectología y el Comité para el Control de Infecciones trabajan en conjunto para reforzar las medidas preventivas, correctivas y de vigilancia para reducir las infecciones nosocomiales y evitar contagios, además de establecer un diagnóstico oportuno y el correcto tratamiento para aquellos pacientes que cursen con alguna infección, reduciendo así las complicaciones infecciosas, mejorando la calidad en la atención médica y la protección de la salud de los demás pacientes del Instituto, entre las que destacan:

- Abasto de medicamentos e insumos de limpieza;
- Control de higiene y lavado de manos de las personas en contacto con pacientes;
- Desinfección hospitalaria en UTI, recuperación e inhaloterapia;
- Toma de muestras para cultivo de pacientes con predisposición a infección.
- Revisión anual (cultivo faríngeo y coprocultivo) del personal de Dietología.

Aunado a lo anterior, se implementaron medidas de protección para COVID-19, reestructuración de procedimientos de limpieza, desinfección de equipos, sanitización de áreas, reforzamiento de los procedimientos asépticos con Equipo de Protección Personal EPP.

Se realizaron 6,169 tomografías computarizadas, 1,560 angiotomografías; 52% y 127% de cumplimiento de meta respectivamente. El número de ultrasonidos Doppler fue de 534, 267 a pacientes ambulatorios y 267 a pacientes hospitalizados. Se realizaron 684 placas simples y 4,682 resonancias magnéticas, de las cuales el 83% fue a pacientes ambulatorios y el 17% a pacientes hospitalizados.

Se practicaron 323,456 exámenes generales de laboratorio y 28,815 específicos, dando un total de 352,271 estudios, cumpliendo el 52% de la meta programada.

El departamento de Neuro Oftalmología realizó 1,115 campos visuales, solo se cumplió el 27% de la meta programada, derivado de las acciones implementadas por la pandemia por COVID-19, en donde se cancelaron las consultas ambulatorias, para evitar la propagación del virus y aglomeración de pacientes en la Consulta Externa.

CUENTA PÚBLICA 2020

14. Información por Segmentos

- El Instituto no tiene información que revelar al 31 de diciembre de 2020.

15. Eventos Posteriores al Cierre

- Informamos que no existen hechos posteriores a la fecha de emisión de los Estados Financieros que deban ser revelados e impacten al siguiente ejercicio, por lo cual el Instituto no tiene información pendiente de informar al 31 de diciembre de 2020.

16. Partes Relacionadas


- Se informa que el Instituto no tiene partes relacionadas al 31 de diciembre de 2020.

17. Responsabilidad Sobre la Presentación Razonable de la Información Contable

Bajo protesta de decir verdad declaramos que los Estados Financieros y sus Notas son razonablemente correctos y son responsabilidad del emisor.

Las Notas adjuntas son parte integrante de los Estados Financieros.

Elaboró: L.C.P. MARINA REYES DURAN
Cargo: SUBDIRECTORA DE RECURSOS FINANCIEROS



Autorizó: C.P. LUIS ERNESTO CASTILLO GUZMÁN
Cargo: DIRECTOR DE ADMINISTRACIÓN



INSTITUTO NACIONAL DE NEUROLOGÍA Y NEUROCIROLOGÍA MANUEL VELASCO SUÁREZ
DIRECCIÓN DE ADMINISTRACIÓN
SUBDIRECCIÓN DE RECURSOS FINANCIEROS
JEFATURA DE CONTABILIDAD



Conciliación entre los Ingresos Presupuestarios y Contables Correspondiente del 1º de enero al 31 de diciembre de 2020 (Cifras en pesos)	
1. Ingresos Presupuestarios	1,070,501,344.00
2. Más ingresos contables no presupuestarios	5,858,494.00
Ingresos financieros	-
Incremento por variación de inventarios	-
Disminución de exceso de estimaciones por perdida o deterioro o obsolescencia	-
Disminución de exceso de provisiones	-
Otros ingresos y beneficios varios	2,490,909.00
Otros ingresos contables no presupuestarios	3,367,585.00
3. Menos ingresos presupuestarios no contables	40,376,736.00
Aprovechamientos patrimoniales	-
Ingresos derivados de financiamiento	-
Otros ingresos presupuestarios no contables	40,376,736.00
4. Ingresos Contables (4=1 + 2 - 3)	1,035,983,102.00

Otros ingresos y beneficios varios

4173	OTOLOGIA	48,061
4173	PSICOLOGIA	44,672
4173	PRECONSULTA	609,252
4173	CONSULTA EXTERNA SUBROGADOS	-584,419
4173	LABORATORIO DE ANALISIS CLINICOS	940,357
4173	ELECTROFISIOLOGIA	151,489
4173	RADIONEUROCIROLOGIA	711,020
4173	PET RADIOTRAZADOR	-22,289
4173	MEDICINA FISICA	19,148
		<u>1,917,291</u>
4173	INGRESOS POR VENTA DE BIENES Y SERVICIOS DE ORGANISMOS DESCENTRALIZADOS	573,618
		<u>2,490,909</u>

Otros ingresos contables no presupuestales

4173	CIRUGIAS(OPERACIONES)	1,897,672
4173	ANESTESIOLOGIA	78,145
4173	INHALOTERAPIA	23,357
4311	INTERES DE INVERSIONES	14,313
4319	PRODUCTOS FINANCIEROS	358
4399	DIFERENCIA EN PAGOS (TESORERIA)	9,280
4399	DIVERSOS DONATIVOS	1,344,460
		<u>3,367,585</u>

Otros ingresos presupuestarios no contables

22102	PROD ALIMENTICIOS PARA PERSONAS DERIVADO DE PRESTACION DE SERVICIOS PUBLICOS	5,014,549
25101	PRODUCTOS QUIMICOS BASICOS	4,203,361
25301	MEDICINAS Y PRODUCTOS FARMACEUTICOS	3,768,658
25401	PRODUCTOS MINERALES NO METALICOS	21,089,166
25501	MATERIALES Y ACCESORIOS PARA LABORATORIO	3,839,710
25901	OTROS PRODUCTOS QUIMICOS	179,729
29501	REFACCIONES Y ACCESORIOS MENORES DE EQUIPOS E INSTRUMENTAL MEDICO Y DE LABO	5,220
32601	ARRENDAMIENTO DE MAQUINARIA Y EQUIPO	24,271
35102	MANTENIMIENTO Y CONSERVACION DE INMUEBLES PARA LA PRESTACION DE SERVICIOS P	506,811
35701	MANTENIMIENTO	42,734
35801	SERVICIOS DE LAVANDERIA, LIMPIEZA E HIGIENE	11,460
	INGRESOS PROPIOS OTROS INGRESOS (COMPROMISOS)	1,691,067
		<u>40,376,736</u>

REVISÓ

L.C. KARINA REYES DURÁN
SUBDIRECTORA DE RECURSOS FINANCIEROS

AUTORIZÓ

C. P. LUIS ERNESTO CASTILLO GUZMÁN
DIRECTOR DE ADMINISTRACIÓN



INSTITUTO NACIONAL DE NEUROLOGÍA Y NEUROCIROLOGÍA MANUEL VELASCO SUÁREZ
DIRECCIÓN DE ADMINISTRACIÓN
SUBDIRECCIÓN DE RECURSOS FINANCIEROS
JEFATURA DE CONTABILIDAD



Conciliación entre los Egresos Presupuestarios y los Gastos Contables Correspondiente del 01 de enero al 31 de diciembre de 2020 (Cifras en pesos)	
1. Total de Egresos Presupuestarios	1,074,748,395.00
2. Menos egresos presupuestarios no contables	145,629,657.00
Adeudos de ejercicios fiscales anteriores (ADE FAS)	38,680,630.00
Otros egresos presupuestarios no contables	106,949,027.00
3. Más Gastos Contables No Presupuestarios	150,210,724.00
Estimaciones, depreciaciones, deterioros, obsolescencia y amortizaciones	85,569,435.00
Provisiones	2,353,658.00
Disminución de inventarios	-3,234,377.00
Otros gastos contables no presupuestarios	65,522,008.00
4. Total de Gastos Contables (4=1 + 2 - 3)	1,079,329,462.00

Adeudos de ejercicios fiscales anteriores (ADEFAS)

22102 PROD ALIMENTICIOS PARA PERSONAS DERIVADO DE PRESTACION DE SERVIC	5,014,549
25101 PRODUCTOS QUIMICOS BASICOS	4,203,361
25301 MEDICINAS Y PRODUCTOS FARMACEUTICOS	3,764,326
25401 PRODUCTOS MINERALES NO METALICOS	21,088,458
25501 MATERIALES Y ACCESORIOS PARA LABORATORIO	3,839,710
25901 OTROS PRODUCTOS QUIMICOS	179,729
29501 REFACCIONES Y ACCESORIOS MENORES DE EQUIPOS E INSTRUMENTAL MEDI	5,220
32601 ARRENDAMIENTO DE MAQUINARIA Y EQUIPO	24,272
35102 MANTENIMIENTO Y CONSERVACION DE INMUEBLES PARA LA PRESTACION DE	506,811
35701 MANTENIMIENTO	42,734
35801 SERVICIOS DE LAVANDERIA, LIMPIEZA E HIGIENE	11,460
	38,680,630

Otros egresos presupuestarios no contables

11301 SUELDO BASE	131,103
12301 RETRIBUCIONES POR SERVICIOS DE CARACTER SOCIAL	47,169
13101 PRIMA QUINQUENAL POR AÑOS DE SERVICIOS EFECTIVOS PRESTADOS	19,395
13201 PRIMA VACACIONAL Y DOMINICAL	173,877
13202 GRATIFICACION FIN DE AÑO	7,905,932
13407 COMPENSACION POR SERVICIOS ESPECIALES	57,553
13410 COMEPENSACION POR ACUALIZACION Y FORMACION ACADEMICA	62,552
13411 COMPENSACIONES A MEDICOS RESIDENTES	43,733
14101 APORTACIONES AL ISSSTE	80,529
14105 APORTACIONES AL SEGURO DE CESANTIA EN EDAD AVANZADA Y VEJEZ	48,398
14201 APORTACIONES AL FOVISSSTE	3,211
14301 APORTACIONES AL SISTEMA DE AHORRO P/EL RETIRO	1,286
14302 AHORRO SOLIDARIO	124
14401 SEGURO INSTITUCIONAL	112,477
14406 CUOTAS P/EL SEGURO DE RESPONSABILIDAD CIVIL ASISTENCIA LEGAR Y O.S.	60,749
15402 COMPENSACION GARANTIZADA	1,244,245
15403 ASIGNACIONES ADICIONALES A SUELDO	7,283
15901 OTRAS PRESTACIONES	2,049,939
17102 ESTIMULOS AL PERSONAL OPERATIVO	538,101
21401 MATERIALES Y UTILES PARA EL PROCESAMIENTO DE EQUIPOS Y BIENES INF	1,531,098
22102 PROD ALIMENTICIOS PARA PERSONAS DERIVADO DE PRESTACION DE SERVIC	5,197,481
22201 PRODUCTOS ALIMENTICIOS PARA ANIMALES	229,039
24101 PRODUCTOS MINERALES NO METALICOS	16,685
25101 PRODUCTOS QUIMICOS BASICOS	29,389,028
25401 PRODUCTOS MINERALES NO METALICOS	41,294,861
25901 OTROS PRODUCTOS QUIMICOS	1,233,539
27501 BLANCOS Y OTROS PRODUCTOS TEXTILES	1,295,767
29401 REFACCIONES Y ACCESORIOS PARA EQUIPO DE COMPUTO	37,102
26105 COMBUSTIBLES, LUBRICANTES Y ADITIVOS PARA MAQUINARIA Y EQUIPO DE F	8,661,212
29201 REFACCIONES Y ACCESORIOS MENORES DE EDIFICIOS	46,608
29501 REFACCIONES Y ACCESORIOS MENORES DE EQUIPOS E INSTRUMENTAL MEDI	1,722,222
31201 GAS	0.01
31401 SERVICIO TELEFONICO CONVENCIONAL	150,682
32401 ARRENDAMIENTO DE EQUIPO E INSTRUMENTAL MEDICO Y DE LABORATORIC	194,603
33104 OTRAS ASESORIAS PARA LA OPERACION DE PROGRAMAS	63,904
33602 OTROS SERVICIOS COMERCIALES	454,513
33605 INFORMACION EN MEDIOS MASIVOS DERIVADA DE LA OPERACION Y ADMINI	18,140
34501 SEGUROS DE BIENES PATRIMONIALES	0.01
35102 MANTENIMIENTO Y CONSERVACION DE INMUEBLES PARA LA PRESTACION DE	362,240



INSTITUTO NACIONAL DE NEUROLOGIA Y NEUROCIROGIA MANUEL VELASCO SUAREZ
DIRECCION DE ADMINISTRACION
SUBDIRECCION DE RECURSOS FINANCIEROS
JEFATURA DE CONTABILIDAD



35201 MANTENIMIENTO Y CONSERVACION DE MOBILIARIO Y EQUIPO DE ADMINISTF	0.01
35401 INSTALACION REPARACION Y MANTENIMIENTO DE EQUIPO E INSTRUMENTAL	17,510
35801 SERVICIOS DE LAVANDERIA, LIMPIEZA E HIGIENE	2,393,656
39202 OTROS IMPUESTOS Y DERECHOS	21,321
33304 SERVICIOS DE MANTTO APLICACIONES INFORMATICA	30,160
	<u>106,949,027</u>

Estimaciones, depreciaciones, deterioros, obsolescencia y amortizaciones

5511 ESTIMACIONES POR PERDIDA O DETERIORO DE ACTIVOS CIRCULANTES	85,569,435
5511 PROVISIONES	2,353,658
	<u>87,923,093</u>

Disminución de inventarios

5535 Disminución de inventarios	-3,234,377
	<u>-3,234,377</u>

Otros gastos contables no presupuestarios

5115 PRESTACIONES ESTABLECIADAS X CONDICIONES GRLAS. DE TRABAJO	99,261
5121 MATERIALES Y UTILES DE OFICINA	27,505
5121 MATERIALES Y UTILES DE IMPRESION Y REPRODUCCION	1,273,187
5126 MATERIAL DE LIMPIEZA	1,255,921
5122 PRODUCTOS ALIMENTICIOS PARA EL EJERCITO FUERZA AEREA Y ARMADA MEXICANOS	1,428
5122 PRODUCTOS ALIMENTICIOS PARA PERSONAL EN LAS INSTALACIONES	5,759,506
5122 UTENSILIOS PARA EL SERVICIO DE ALIMENTACION	3,534
5124 VIDRIO Y PRODUCTOS DE VIDRIO	13,682
5124 MATERIAL ELECTRICO Y ELECTRONICO	145,295
5124 ARTICULOS METALICOS PARA LA CONSTRUCCION	52,300
5124 MATERIALES COMPLEMENTARIOS	1,210
5124 OTROS MATERIALES Y ARTICULOS DE CONTRUCCION Y REPARACION	175,799
5125 MEDICINAS Y PRO DUCTOS FARMACE UTICOS	26,461,975
5125 MATERIALES, ACCESORIO Y SUMINISTROS DE LAB	14,825,898
5126 COMBUSTIBLES, LUBRICANTES Y ADITIVOS	6,634,229
5126 COMB. LUBRI. Y ADIT. PAVE HICULOS AEREOS, MARIT. LACUS Y FLU	0.01
5127 VESTUARIO Y UNIFORMES	2,218,370
5127 PRENDAS DE PROTECCION	495,326
5131 SERVICIO DE ENERGIA ELECTRICA	1,293,690
5131 SERVICIO DE AGUA	1,284,645
5131 SERVICIO POSTAL	3,168
5135 ARRENDAMIENTO DE EQUIPO Y BIENES INFORMATICOS	64,887
5132 ARRENDAMIENTO DE MAQUINARIA Y EQUIPO	214,359
5132 PATENTES, REGALIAS Y OTROS	207,210
5133 ASESORIAS ASOCIADAS A CONVENIOS, TRATADOS O ACUERDOS	177,480
5133 IMPRESION Y ELABORACION DE MATERIAL INFORMATIVO DERIVADO DE LA OPERACION Y ADMINISTRACION DE LAS DEPENDENCIAS Y ENTIDADES	1,536
5133 SERVICIO DE VIGILANCIA	2,077,914
5134 SERVICIOS BANCARIOS Y FINANCIEROS	1,669
5134 FLETES Y MANIOBRAS	5,712
5135 MANTENIMIENTO Y CONSERVACION DE VEHICULOS TERRESTRES, AEREOS, MARITIMOS, LACUSTRES Y FLUVIALES	20,512
5135 MANTENIMIENTO Y CONSERVACION DE MAQUINARIA Y EQUIPO	569,651
5135 SERVICIOS DE JARDINERIA Y FUMIGACION	10,552
5139 EROGACIONES POR RESOLUCION DE AUTORIDAD COMPETENTE	14,291
5139 IMPUESTO SOBRE NOMINAS	130,306
	<u>65,522,008</u>

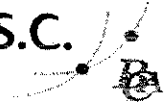
REVISÓ
L.C. KARINA PEÑAS DURÁN
 SUBDIRECTORA DE RECURSOS FINANCIEROS

AUTORIZÓ
C. P. LUIS ERNESTO CASTILLO GUZMÁN
 DIRECTOR DE ADMINISTRACIÓN

mgj Bargalló Cardoso y Asociados, S.C.

Contadores Públicos

Consultores en Administración y Negocios



C.P.C. Jaime Bargalló Fuentes
C.P.C. José Carlos Cardoso Castellanos
C.P.C. Rafael Castellanos Pérez
C.P.C. Luis Enrique Bautista Silva
C.P.C. Jesús S. Perea Olguín
C.P.C. José Luis Méndez Rodríguez
C.P.C. Noel Aguilar Ramírez
Lic. Enrique Joaquín Arce Bravo
C.P.C. Eloísa Gutiérrez Díaz
C.P.C. Inés Cruz Roldán

Insurgentes Sur # 949, 2do. Piso, Colonia Nápoles,
Benito Juárez, C.P. 03810, Ciudad de México,
Tel: (55) 5682-5460, Fax: (55) 5682-5514
E-mail: bca@bargallo.com.mx
www.bargallocardoso.com

INSTITUTO NACIONAL DE NEUROLOGÍA Y NEUROCIRUGÍA MANUEL VELASCO SUÁREZ

DICTAMEN PRESUPUESTARIO Y ESTADOS E INFORMACIÓN PRESUPUESTARIA AL 31 DE DICIEMBRE DE 2020

A member of

mgjworldwide

MGI Worldwide is a network of independent audit, tax, accounting and consulting firms. MGI Worldwide does not provide any services and its member firms are not an international partnership. Each member firm is a separate entity and neither MGI Worldwide nor any member firm accepts responsibility for the activities, work, opinions or services of any other member firm. For more information visit www.mgiworld.com/legal.

DICTAMEN PRESUPUESTARIO

ESTADOS PRESUPUESTALES AL 31 DE DICIEMBRE DE 2020

CONTENIDO

OPINIÓN DEL AUDITOR INDEPENDIENTE

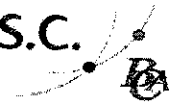
ESTADOS PRESUPUESTALES:

1. ESTADO ANALÍTICO DE INGRESOS
2. INGRESOS DE FLUJO DE EFECTIVO
3. EGRESOS DE FLUJO DE EFECTIVO
4. ESTADO ANALÍTICO DEL EJERCICIO DEL PRESUPUESTO DE EGRESOS EN CLASIFICACIÓN ADMINISTRATIVA
5. ESTADO ANALÍTICO DEL EJERCICIO DEL PRESUPUESTO DE EGRESOS EN CLASIFICACIÓN ADMINISTRATIVA (ARMONIZADO)
6. ESTADO ANALÍTICO DEL EJERCICIO DEL PRESUPUESTO DE EGRESOS EN CLASIFICACIÓN ECONÓMICA Y POR OBJETO DEL GASTO
7. ESTADO ANALÍTICO DEL EJERCICIO DEL PRESUPUESTO DE EGRESOS EN CLASIFICACIÓN ECONÓMICA (ARMONIZADO)
8. ESTADO ANALÍTICO DEL EJERCICIO DEL PRESUPUESTO DE EGRESOS EN CLASIFICACIÓN POR OBJETO DEL GASTO (ARMONIZADO)
- 9.- ESTADO ANALÍTICO DEL EJERCICIO DEL PRESUPUESTO DE EGRESOS EN CLASIFICACIÓN FUNCIONAL PROGRAMÁTICA
10. ESTADO ANALÍTICO DEL EJERCICIO DEL PRESUPUESTO DE EGRESOS EN CLASIFICACIÓN FUNCIONAL (ARMONIZADO)
11. GASTO POR CATEGORÍA PROGRAMÁTICA
12. GASTO POR CATEGORÍA PROGRAMÁTICA (ARMONIZADO)
13. CONCILIACIÓN ENTRE LOS INGRESOS PRESUPUESTARIOS Y CONTABLES
14. CONCILIACIÓN ENTRE LOS EGRESOS PRESUPUESTARIOS Y LOS GASTOS CONTABLES
15. NOTAS A LOS ESTADOS PRESUPUESTALES
16. CONCILIACIONES CONTABLES PRESUPUESTARIAS

mgí Bargalló Cardoso y Asociados, S.C.

Contadores Públicos

Consultores en Administración y Negocios



C.P.C. Jaime Bargalló Fuentes
C.P.C. José Carlos Cardoso Castellanos
C.P.C. Rafael Castellanos Pérez
C.P.C. Luis Enrique Bautista Silva
C.P.C. Jesús S. Perea Olgún
C.P.C. José Luis Méndez Rodríguez
C.P.C. Noel Aguilar Ramírez
Lic. Enrique Joaquín Arce Bravo
C.P.C. Eloísa Gutiérrez Díaz
C.P.C. Inés Cruz Roldán

Insurgentes Sur # 949, 2do. Piso, Colonia Nápoles,
Benito Juárez, C.P. 03810, Ciudad de México,
Tel: (55) 5682-5460, Fax: (55) 5682-5514
E-mail: bca@bargallo.com.mx
www.bargallocardoso.com

OPINIÓN DEL AUDITOR INDEPENDIENTE

A LA SECRETARÍA DE LA FUNCIÓN PÚBLICA

A LA H. JUNTA DE GOBIERNO DEL

INSTITUTO NACIONAL DE NEUROLOGÍA Y NEUROCIROLOGÍA MANUEL VELASCO SUÁREZ

Opinión desfavorable (adversa)

Hemos auditado los estados e información financiera presupuestaria de la Entidad Gubernamental **INSTITUTO NACIONAL DE NEUROLOGÍA Y NEUROCIROLOGÍA MANUEL VELASCO SUÁREZ**; correspondientes al ejercicio presupuestario comprendido del 1º de enero al 31 de diciembre de 2020, que comprenden los estados analítico de ingresos; de ingresos de flujo de efectivo; de egresos de flujo de efectivo; analítico del ejercicio del presupuesto de egresos en clasificación administrativa; analítico del ejercicio del presupuesto de egresos en clasificación económica y por objeto del gasto; analítico del ejercicio del presupuesto de egresos en clasificación funcional programática, así como las notas explicativas a los estados e información financiera presupuestaria que incluyen un resumen de las políticas presupuestarias significativas.

En nuestra opinión, debido a la importancia de los asuntos descritos en el párrafo de Fundamento de opinión desfavorable de nuestro informe, los estados e información presupuestaria adjuntos de la Entidad Gubernamental **INSTITUTO NACIONAL DE NEUROLOGÍA Y NEUROCIROLOGÍA MANUEL VELASCO SUÁREZ**, mencionados en el párrafo anterior, no están preparados, en todos los aspectos materiales, de conformidad con las disposiciones establecidas en la Ley General de Contabilidad Gubernamental y en la Ley Federal de Presupuesto y Responsabilidad Hacendaria y su Reglamento.

1

A member of

mgíworldwide

Fundamento de la opinión desfavorable (adversa)

1.- Al 31 de diciembre de 2020 el Instituto presenta el registro de provisiones contables de pasivos por un monto de \$183,527,449 pesos de los cuales \$159,202,360 pesos corresponden a pasivos contraídos con proveedores principalmente de medicamentos y materiales, accesorio y suministros médicos; se solicitó al Instituto que proporcionara la evidencia documental correspondiente a la, documentación que acredita la recepción de los bienes y servicios, facturas e integración detallada de los pasivos y no fue proporcionada, por lo que no pudimos verificar la razonabilidad del pasivo por un importe de \$159,202,360 pesos.

2.- El Instituto no proporcionó información suficiente con respecto al Servicio Integral de la Farmacia Subrogada para el abasto, administración y dispensación de medicamentos y materiales, accesorios y suministros médicos, y no pudimos aplicar otros procedimientos de auditoría para satisfacerlos respecto a la procedencia de los pagos realizados y su aplicación a resultados por un importe de \$97,453,684 pesos.

El Instituto rescindió del contrato abierto con la Farmacia Subrogada el 29 septiembre de 2020, interponiendo un Juicio de Nulidad, promoviendo el recurso de reclamación de saldo por un importe de \$41,501,079 pesos.

3.- El Estado Analítico de Ingresos presenta en el rubro de Recaudado \$ 1'070,501,344 pesos y el Estado de Ingreso de Flujo de Efectivo \$ 1'070,479,739 pesos, presentando una variación de \$21,605 pesos.

Por lo anterior mencionado no pudimos verificar el cumplimiento de la siguiente normativa:

Artículos 33 y 36 de la Ley General de Contabilidad Gubernamental.

Artículos 84 último párrafo y 108 del Reglamento de la Ley de Adquisiciones, Arrendamientos y Servicios del Sector Público.

Hemos llevado a cabo nuestras auditorías de conformidad con las Normas Internacionales de Auditoría. Nuestras responsabilidades, de acuerdo con estas normas, se describen con más detalle en la sección "Responsabilidades del auditor para la auditoría de los estados e información financiera presupuestaria" de nuestro informe. Somos independientes de la entidad de conformidad con el Código de Ética Profesional del Instituto Mexicano de Contadores Públicos, A.C., junto con los requerimientos de ética que son aplicables a nuestras auditorías de los estados financieros presupuestarios en México, y hemos cumplido con las demás responsabilidades de ética de conformidad con esos requerimientos y con el Código de Ética Profesional. Consideramos que la evidencia de auditoría que hemos obtenido proporciona una base suficiente y adecuada para nuestra opinión desfavorable (adversa).

Párrafo de énfasis base de preparación y utilización de este informe

Los estados e información financiera presupuestaria adjuntos, fueron preparados para cumplir con los requerimientos normativos gubernamentales a que está sujeta la entidad y para ser integrados en el Reporte de la Cuenta Pública Federal, los cuales están presentados en los formatos que para tal efecto fueron establecidos por la Unidad de Contabilidad Gubernamental de la Secretaría de Hacienda; consecuentemente, éstos pueden no ser apropiados para otra finalidad. Nuestra opinión no se modifica por esta cuestión.

Otra cuestión

La administración de la Entidad Gubernamental ha preparado un juego de estados financieros al y por el año terminado el 31 de diciembre de 2020 de conformidad con las disposiciones en materia de información financiera que están establecidas en la Ley General de Contabilidad Gubernamental, sobre los cuales emitimos una opinión desfavorable (Adversa) con fecha del 17 de Marzo de 2021, conforme a las Normas Internacionales de Auditoría.

Responsabilidades de la administración y de los encargados del gobierno de la entidad sobre los estados e información financiera presupuestaria

La administración es responsable de la preparación de los estados e información financiera presupuestaria adjuntos de conformidad con las disposiciones establecidas en la Ley General de Contabilidad Gubernamental y en la Ley Federal de Presupuesto y Responsabilidad Hacendaria y su Reglamento, y del control interno que la administración consideró necesario para permitir la preparación de los estados e información financiera presupuestaria libre de incorrección material debida a fraude o error.

Los encargados del gobierno de la entidad son responsables de la supervisión del proceso de información financiera de la entidad.

Responsabilidades del auditor sobre la auditoría de los estados e información financiera presupuestaria

Nuestros objetivos son obtener una seguridad razonable sobre de que los estados financieros, en su conjunto, se encuentran libres de incorrección material, debido a fraude o error, y emitir un informe de auditoría que contiene nuestra opinión. Seguridad razonable es un alto nivel de seguridad, pero no es una garantía, de que una auditoría realizada de conformidad con las Normas Internacionales de Auditoría siempre detecte una incorrección material cuando existe. Las incorrecciones pueden deberse a fraude o error y son consideradas materiales si individualmente, o en su conjunto, puede preverse razonablemente que influyan en las decisiones económicas que los usuarios hacen basándose en los estados financieros.

Como parte de una auditoría de conformidad con las Normas Internacionales de Auditoría, aplicamos nuestro juicio profesional y mantenemos una actitud de escepticismo profesional durante toda la auditoría. También:

- Identificamos y evaluamos los riesgos de incorrección material en los estados financieros, debida a fraude o error, diseñamos y aplicamos los procedimientos de auditoría para responder a esos riesgos y obtener evidencia de auditoría suficiente y apropiada para obtener una base para nuestra opinión. El riesgo de no detectar una incorrección material debida a fraude es mayor que en el caso de una incorrección material, ya que el fraude puede implicar colusión, falsificación, manifestaciones intencionalmente erróneas, omisiones intencionales o la anulación del control interno.
- Obtenemos conocimiento del control interno importante para la auditoría con el fin de diseñar los procedimientos de auditoría que consideramos adecuados en las circunstancias, y no con la finalidad de expresar una opinión sobre la eficacia del control interno de la entidad.
- Evaluamos lo apropiado de las políticas contables utilizadas y la razonabilidad de las estimaciones contables, así como las revelaciones hechas por la administración de la entidad.

Nos comunicamos con los responsables del gobierno de la entidad en relación, entre otras cuestiones, con el alcance planeado y el momento de realización de la auditoría y los hallazgos importantes de la auditoría, así como cualquier deficiencia significativa en el control interno que identificamos durante nuestra auditoría.



C.P.C. Y P.C.C.A. JOSÉ LUIS MÉNDEZ RODRÍGUEZ
BARGALLÓ CARDOSO Y ASOCIADOS, S.C.
Insurgentes Sur 949 2do. Piso, Colonia Nápoles
Alcaldía Benito Juárez, C.P. 03810

Ciudad de México, a 17 de Marzo de 2021

Cuenta Pública 2020

CUENTA PÚBLICA 2020
ESTADO ANALÍTICO DE INGRESOS
NCK INSTITUTO NACIONAL DE NEUROLOGÍA Y NEUROCIRUGÍA MANUEL VELASCO SUÁREZ
(PESOS)

Rubro de Ingresos	INGRESO				RECAUDADO (5)	DIFERENCIA (6-5)
	ESTIMADO (1)	AMPLIACIONES Y REDUCCIONES (2)	MODIFICADO (3-1-2)	DEVENGADO (4)		
Impuestos	0	0	0	0	0	0
Cuotas y Aportaciones de Seguridad Social	0	0	0	0	0	0
Contribuciones de Mejoras	0	0	0	0	0	0
Derechos	0	0	0	0	0	0
Productos	0	0	0	0	0	0
Aprovechamientos	0	0	0	0	0	0
Ingresos por Venta de Bienes, Prestación de Servicios y Otros Ingresos	88,000,000	0	88,000,000	57,916,514	57,916,514	-30,083,486
Participaciones, Aportaciones, Convenios, Incentivos Derivados de la Colaboración Fiscal y Fondos Distintos de Aportaciones	0	0	0	0	0	0
Transferencias, Asignaciones, Subsidios y Subvenciones, y Pensiones y Jubilaciones	876,633,553	135,929,672	1,012,563,225	1,012,584,830	1,012,584,830	135,951,277
Ingresos Derivados de Financiamientos	0	0	0	0	0	0
Total^{2/}	964,633,553	135,929,672	1,100,563,225	1,070,501,344	1,070,501,344	105,867,791
			Ingresos Excedentes			

Rubro de Ingresos	INGRESO				RECAUDADO (5)	DIFERENCIA (6-5)
	ESTIMADO (1)	AMPLIACIONES Y REDUCCIONES (2)	MODIFICADO (3-1-2)	DEVENGADO (4)		
Impuestos	0	0	0	0	0	0
Cuotas y Aportaciones de Seguridad Social	0	0	0	0	0	0
Contribuciones de Mejoras	0	0	0	0	0	0
Derechos	0	0	0	0	0	0
Productos	0	0	0	0	0	0
Aprovechamientos	0	0	0	0	0	0
Participaciones, Aportaciones, Convenios, Incentivos Derivados de la Colaboración Fiscal y Fondos Distintos de Aportaciones	0	0	0	0	0	0
Transferencias, Asignaciones, Subsidios y Subvenciones, y Pensiones y Jubilaciones	0	0	0	0	0	0
Ingresos de los Entes Públicos de los Poderes Legislativo y Judicial, de los Organismos Autónomos y del Sector Paraestatal o Paramunicipal, así como de las Empresas Productivas del Estado	964,633,553	135,929,672	1,100,563,225	1,070,501,344	1,070,501,344	105,867,791
Cuotas y Aportaciones de Seguridad Social	0	0	0	0	0	0
Productos	0	0	0	0	0	0
Ingresos por Ventas de Bienes, Prestación de Servicios y Otros Ingresos	88,000,000	0	88,000,000	57,916,514	57,916,514	-30,083,486
Transferencias, Asignaciones, Subsidios y Subvenciones, y Pensiones y Jubilaciones	876,633,553	135,929,672	1,012,563,225	1,012,584,830	1,012,584,830	135,951,277
Ingresos Derivados de Financiamiento	0	0	0	0	0	0
Ingresos Derivados de Financiamientos	0	0	0	0	0	0
Total^{2/}	964,633,553	135,929,672	1,100,563,225	1,070,501,344	1,070,501,344	105,867,791
			Ingresos Excedentes			

2/ Las sumas parciales y total pueden no coincidir debido al redondeo.
Fuente: El ente público.

L. C. Karina Durán
Subdirectora de Recursos Financieros

C. P. José María Casillo Guzmán
Director de Administración

INSTITUTO NACIONAL DE NEUROLOGÍA Y NEUROCIRUGÍA MANUEL VELASCO SUÁREZ

CUENTA PÚBLICA 2020
INGRESOS DE FLUJO DE EFECTIVO
PRODUCTORAS DE BIENES Y SERVICIOS
12 SALUD
NCK INSTITUTO NACIONAL DE NEUROLOGÍA Y NEUROCIRUGÍA MANUEL VELASCO SUÁREZ
(PESOS)

	ESTIMADO	MODIFICADO	RECAUDADO
TOTAL DE RECURSOS	864,633,553	1,106,563,224	1,070,478,739
DISPONIBILIDAD INICIAL	0	0	0
CORRIENTES Y DE CAPITAL	88,000,000	88,000,000	57,916,514
VENTA DE BIENES	0	0	0
INTERNAS	0	0	0
EXTERNAS	0	0	0
VENTA DE SERVICIOS	0	0	0
INTERNAS	85,380,000	85,380,000	54,215,382
EXTERNAS	0	0	0
INGRESOS DIVERSOS	0	0	0
INGRESOS DE FIDEICOMISOS PÚBLICOS	85,380,000	85,380,000	54,215,382
PRODUCTOS FINANCIEROS	2,640,000	2,640,000	3,701,152
OTROS	0	0	0
VENTA DE INVERSIONES	284,000	284,000	5,031
RECUPERACIÓN DE ACTIVOS FÍSICOS	2,376,000	2,376,000	3,866,121
RECUPERACIÓN DE ACTIVOS FINANCIEROS	0	0	0
INGRESOS POR OPERACIONES AJENAS	0	0	0
POR CUENTA DE TERCEROS	0	0	0
POR EROGACIONES RECUPERABLES	0	0	0
SUBSIDIOS Y APOYOS FISCALES	0	0	0
SUBSIDIOS	878,633,553	1,012,563,224	1,012,563,225
CORRIENTES	0	0	0
DE CAPITAL	0	0	0
APOYOS FISCALES	0	0	0
CORRIENTES	878,633,553	1,012,563,224	1,012,563,225
SERVICIOS PERSONALES	878,633,553	1,012,563,224	1,012,563,225
OTROS	0	0	0
INVERSIÓN FÍSICA	280,602,395	414,922,443	414,922,444
INTERESES, COMISIONES Y GASTOS DE LA DEUDA	0	0	0
INVERSIÓN FINANCIERA	0	0	0
AMORTIZACIÓN DE PASIVOS	0	0	0
SUMA DE INGRESOS DEL AÑO	964,633,553	1,106,563,224	1,070,478,739
EMPEÑAMIENTO (O DESEMPAÑO) NETO	0	0	0
INTERNO	0	0	0
EXTERNO	0	0	0

Si Las sumas parciales y total pueden no coincidir debido al redondeo.
Fuente: Estimado y Modificado, sistemas globalizadores de la Secretaría de Hacienda y Crédito Público; Recaudado, el ente público.

REVISÓ

L.C. KARINA REYES DURÁN
SUBDIRECTORA DE RECURSOS FINANCIEROS

AUTORIZÓ
C. P. LUIS ERNESTO CASTILLO SUZMÁN
DIRECTOR DE ADMINISTRACIÓN


CUENTA PÚBLICA 2020
EGRESOS DE FLUJO DE EFECTIVO
PRODUCTORAS DE BIENES Y SERVICIOS
12 SALUD
NCK INSTITUTO NACIONAL DE NEUROLOGÍA Y NEUROCIRUGÍA MANUEL VELASCO SUÁREZ
(PESOS)

	RECURSOS	RECURSOS	RECURSOS
TOTAL DE RECURSOS*	964,633,553	1,100,563,224	1,070,479,739
GASTO CORRIENTE	964,633,553	1,100,563,224	1,074,748,395
SERVICIOS PERSONALES	578,031,158	597,640,781	597,640,781
DE OPERACIÓN	386,459,554	502,691,767	476,732,948
SURSIDIOS	0	0	0
OTRAS EROGACIONES	142,841	230,676	374,666
PENSIONES Y JUBILACIONES	0	0	0
INVERSIÓN FÍSICA	0	0	0
BIENES MUEBLES E INMUEBLES	0	0	0
OBRA PÚBLICA	0	0	0
SUBSIDIOS	0	0	0
OTRAS EROGACIONES	0	0	0
INVERSIÓN FINANCIERA	0	0	0
COSTO FINANCIERO	0	0	0
INTERESES, COMISIONES Y GASTOS DE LA DEUDA	0	0	0
INTERNOS	0	0	0
EXTERNOS	0	0	0
EGRESOS POR OPERACIONES AJENAS	0	0	0
POR CUENTA DE TERCEROS	0	0	0
EROGACIONES RECUPERABLES	0	0	0
SUMA DE EGRESOS DEL AÑO	964,633,553	1,100,563,224	1,074,748,395
ENTREROS A TESORERÍA DE LA FEDERACIÓN	0	0	0
ORDINARIOS	0	0	0
EXTRAORDINARIOS	0	0	0
DISPONIBILIDAD FINAL	0	0	0
DIFERENCIAS CAMBIARIAS, AJUSTES CONTABLES Y OPERACIONES EN TRÁNSITO	0	0	-4,268,666

* Las sumas parciales y total pueden no coincidir debido al redondeo.
Fuente: Presupuesto Aprobado y Modificado, sistemas globalizadores de la Secretaría de Hacienda y Crédito Público; Presupuesto Pagado, el ente público.

REVISÓ

L.C. KARINA REYES BURJÁN
SUBDIRECTORA DE RECURSOS FINANCIEROS

AUTORIZO

C. P. LUIS ERNESTO CASTILLO GUZMÁN
DIRECTOR DE ADMINISTRACIÓN

CUENTA PÚBLICA 2020
ESTADO ANALÍTICO DEL EJERCICIO DEL PRESUPUESTO DE EGRESOS EN CLASIFICACIÓN ADMINISTRATIVA
12 SALUD
NCK INSTITUTO NACIONAL DE NEUROLOGÍA Y NEUROCIRUGÍA MANUEL VELASCO SUÁREZ
(PESOS)

DENOMINACIÓN	APROBADO	MODIFICADO	DEVENGADO	PAGADO	PROVISIONADO
TOTAL	964,633,553	1,100,568,224	1,074,748,394	1,074,748,394	25,814,829

† Las sumas parciales y total pueden no coincidir debido al redondeo.

Fuente: Presupuesto Aprobado y Modificado, sistemas globalizadores de la Secretaría de Hacienda y Crédito Público, Presupuesto Devengado y Pagado, el ente público.

REVISÓ

L.C. KARINA RIVERA DURÁN
SUBDIRECTORA DE RECURSOS FINANCIEROS

AUTORIZÓ

C. P. LUIS ERNESTO CASTILLO GUZMÁN
DIRECTOR DE ADMINISTRACIÓN


CUENTA PÚBLICA 2020
 ESTADO ANALÍTICO DEL EJERCICIO DEL PRESUPUESTO DE EGRESOS EN CLASIFICACIÓN ADMINISTRATIVA (ARMONIZADO) ^{1/}
 12 SALUD
 NCK INSTITUTO NACIONAL DE NEUROLOGÍA Y NEUROCIRUGÍA MANUEL VELASCO SUÁREZ
 (PESOS)

Instituto Nacional de Neurología y Neurocirugía Manuel Velasco Suárez	964,633,553	195,929,671	1,100,563,224	1,074,748,395	1,074,748,395	25,814,829
Total del Gasto	964,633,553	195,929,671	1,100,563,224	1,074,748,395	1,074,748,395	25,814,829

1/ Las sumas parciales y total pueden no coincidir debido al redondeo.
 2/ Correspondiente a las Economías Presupuestarias.

Fuente: Presupuesto Aprobado y Modificado, sistemas globalizadores de la Secretaría de Hacienda y Crédito Público. Presupuesto Devengado y Pagado, el ente público.

REVISÓ


L.C. KARINA REYES DURÁN
 SUBDIRECTORA DE RECURSOS FINANCIEROS

AUTORIZÓ

C. P. LDS. HERIBERTO CASTILLO GUZMÁN
 DIRECTOR DE ADMINISTRACIÓN

CUENTA PÚBLICA 2020
ESTADO ANALÍTICO DEL EJERCICIO DEL PRESUPUESTO DE EGRESOS EN CLASIFICACIÓN ECONÓMICA Y POR OBJETO DEL GASTO
12 SALUD
NCK INSTITUTO NACIONAL DE NEUROLOGÍA Y NEUROCIRUGÍA MANUEL VELASCO SUÁREZ

		(PESOS)		
TOTAL		964,633,553	1,074,748,395	25,814,829
Gasto Corriente		964,633,553	1,074,748,395	25,814,829
Servicios Personales		578,031,150	597,840,781	597,840,781
1000 Servicios personales		578,031,150	597,840,781	597,840,781
1100 Remuneraciones al personal de carácter permanente		190,880,134	194,008,535	194,008,535
1200 Remuneraciones al personal de carácter transitorio		4,880,545	5,127,316	5,127,316
1300 Remuneraciones adicionales y especiales		140,003,861	158,788,413	158,788,413
1400 Seguridad social		55,811,944	48,301,359	48,301,359
1500 Otras prestaciones sociales y económicas		183,738,284	184,035,810	184,035,810
1700 Pago de estímulos a servidores públicos		32,016,810	27,286,548	27,286,548
Gasto De Operación		368,458,554	476,732,948	476,732,948
2000 Materiales y suministros		241,311,043	284,010,335	284,010,335
2100 Materiales de administración, emisión de documentos y artículos oficiales		7,351,944	4,314,016	4,314,016
2200 Alimentos y utensilios		12,870,320	24,728,053	24,728,053
2400 Materiales y artículos de construcción y de reparación		2,058,558	80,621	80,621
2500 Productos químicos, farmacéuticos y de laboratorio		206,787,242	246,141,804	246,141,804
2600 Combustibles, lubricantes y aditivos		4,458,860	4,416,686	4,416,686
2700 Vestuario, blancos, prendas de protección y artículos deportivos		6,782,018	8,783,702	8,783,702
2900 Herramientas, relaciones y accesorios menores		924,000	8,138,592	8,138,592
3000 Servicios generales		145,148,511	162,722,613	162,722,613
3100 Servicios básicos		17,259,511	18,203,367	18,203,367
3200 Servicios de arrendamiento		6,034,588	10,891,658	10,891,658
3300 Servicios profesionales, científicos, técnicos y otros servicios		42,281,855	32,746,906	32,746,906
3400 Servicios financieros, bancarios y comerciales		2,289,132	4,259,253	4,259,253
3500 Servicios de instalación, reparación, mantenimiento y conservación		60,359,553	100,524,852	100,524,852
3700 Servicios de traslado y viajes		2,046,119	36,912	36,912
3800 Servicios locales		396,020	12,156	12,156
3900 Otros servicios generales		14,474,762	16,045,509	16,045,509
Otros De Contorno		142,841	374,866	374,866
3000 Servicios generales		142,841	374,866	374,866
3900 Otros servicios generales		142,841	374,866	374,866
Pensiones Y Jubilaciones		142,841	374,866	374,866
Gasto De Inversión				

¡ Las sumas parciales y total pueden no coincidir debido al redondeo.
Fuente: Presupuesto Aprobado y Modificado, sistemas globalizadores de la Secretaría de Hacienda y Crédito Público, Presupuesto Devengado y Pagado, el ente público.

REVISÓ


C. P. LUIS ERNESTO CASTILLO GUZMÁN
CONSEJERO DE ADMINISTRACIÓN


L.C. KARINA REYES DURÁN
SUBDIRECTORA DE RECURSOS FINANCIEROS

CUENTA PÚBLICA 2020
ESTADO ANALÍTICO DEL EJERCICIO DEL PRESUPUESTO DE EGRESOS EN CLASIFICACIÓN ECONÓMICA (ARMONIZADO) 1/
12 SALUD
NCK INSTITUTO NACIONAL DE NEUROLOGÍA Y NEUROCIRUGÍA MANUEL VELASCO SUÁREZ
(PESOS)

	OPERACIONES DE CAPITAL	OPERACIONES DE FINANCIAMIENTO	OPERACIONES DE TRANSFERENCIAS	OPERACIONES DE CAPITAL	OPERACIONES DE FINANCIAMIENTO	OPERACIONES DE TRANSFERENCIAS	OPERACIONES DE CAPITAL	OPERACIONES DE FINANCIAMIENTO	OPERACIONES DE TRANSFERENCIAS
Gasto Corriente	964,633,553	135,929,671	1,100,563,224	1,074,748,395	1,074,748,395	1,074,748,395	1,074,748,395	1,074,748,395	25,814,829
Total del Gasto	964,633,553	135,929,671	1,100,563,224	1,074,748,395	1,074,748,395	1,074,748,395	1,074,748,395	1,074,748,395	25,814,829

1/ Las sumas parciales y total pueden no coincidir debido al redondeo.
2/ Corresponde a las Economías Presupuestarias.
Fuente: Presupuesto Aprobado y Modificado, sistemas globalizadores de la Secretaría de Hacienda y Crédito Público, Presupuesto Devengado y Pagado, el ente público.

REVISÓ

L.C. KARINA GÓMEZ DURÁN
SUBDIRECTORA DE RECURSOS FINANCIEROS

AUTORIZO

C. P. JUAN BRUNO CASTILLO GUZMÁN
DIRECTOR DE ADMINISTRACIÓN

CUENTA POR LA 2023
 DE EJERCICIOS EN CLASIFICACIÓN FUNCIONAL-PROGRAMÁTICA
 DEL PRESUPUESTO GENERAL DEL ESTADO
 INDIANÍSTRA GENERAL DE NEUROLOGÍA Y PSICORRÉCIBIVA MANUEL VELÁSQUEZ SUAREZ
 (PESOS)

Código	Descripción	Presupuesto	Comprobado	Porcentaje	Presupuesto	Comprobado	Porcentaje
2 3 04 001	Administración	3,075,859	3,075,859	100.0	3,075,859	3,075,859	100.0
2 3 04 002	Modificación	3,009,519	3,009,519	100.0	3,009,519	3,009,519	100.0
2 3 04 003	Desembolso	2,841,535	2,841,535	100.0	2,841,535	2,841,535	100.0
2 3 04 004	Pagos	2,841,535	2,841,535	100.0	2,841,535	2,841,535	100.0
2 3 04 005	Porcentaje Pagados	0.0	0.0	0.0	0.0	0.0	0.0
2 3 04 006	Porcentaje Pagados	84.4	84.4	84.4	84.4	84.4	84.4
2 3 04 007	Actividades de apoyo administrativo	3,075,859	3,075,859	100.0	3,075,859	3,075,859	100.0
2 3 04 008	Modificación	3,009,519	3,009,519	100.0	3,009,519	3,009,519	100.0
2 3 04 009	Desembolso	2,841,535	2,841,535	100.0	2,841,535	2,841,535	100.0
2 3 04 010	Pagos	2,841,535	2,841,535	100.0	2,841,535	2,841,535	100.0
2 3 04 011	Porcentaje Pagados	0.0	0.0	0.0	0.0	0.0	0.0
2 3 04 012	Porcentaje Pagados	84.4	84.4	84.4	84.4	84.4	84.4
2 3 04 013	Instituto Nacional de Neurología y Psiquiatría Manuel Velásquez Suárez	3,075,859	3,075,859	100.0	3,075,859	3,075,859	100.0
2 3 04 014	Asesoría	3,009,519	3,009,519	100.0	3,009,519	3,009,519	100.0
2 3 04 015	Modificación	2,841,535	2,841,535	100.0	2,841,535	2,841,535	100.0
2 3 04 016	Desembolso	2,841,535	2,841,535	100.0	2,841,535	2,841,535	100.0
2 3 04 017	Pagos	2,841,535	2,841,535	100.0	2,841,535	2,841,535	100.0
2 3 04 018	Porcentaje Pagados	0.0	0.0	0.0	0.0	0.0	0.0
2 3 04 019	Porcentaje Pagados	84.4	84.4	84.4	84.4	84.4	84.4
3 3 04 020	Desarrollo Económico	41,032,273	41,032,273	100.0	41,032,273	41,032,273	100.0
3 3 04 021	Modificación	42,542,984	42,542,984	100.0	42,542,984	42,542,984	100.0
3 3 04 022	Desembolso	35,714,916	35,714,916	100.0	35,714,916	35,714,916	100.0
3 3 04 023	Pagos	35,714,916	35,714,916	100.0	35,714,916	35,714,916	100.0
3 3 04 024	Porcentaje Pagados	83.9	83.9	83.9	83.9	83.9	83.9
3 3 04 025	Porcentaje Pagados	84.4	84.4	84.4	84.4	84.4	84.4
3 3 04 026	Carreteras, Tecnología e Innovación	41,032,273	41,032,273	100.0	41,032,273	41,032,273	100.0
3 3 04 027	Asesoría	41,032,273	41,032,273	100.0	41,032,273	41,032,273	100.0
3 3 04 028	Modificación	42,542,984	42,542,984	100.0	42,542,984	42,542,984	100.0
3 3 04 029	Desembolso	35,714,916	35,714,916	100.0	35,714,916	35,714,916	100.0
3 3 04 030	Pagos	35,714,916	35,714,916	100.0	35,714,916	35,714,916	100.0
3 3 04 031	Porcentaje Pagados	83.9	83.9	83.9	83.9	83.9	83.9
3 3 04 032	Porcentaje Pagados	84.4	84.4	84.4	84.4	84.4	84.4
3 3 04 033	Investigación Científica	41,032,273	41,032,273	100.0	41,032,273	41,032,273	100.0
3 3 04 034	Asesoría	41,032,273	41,032,273	100.0	41,032,273	41,032,273	100.0
3 3 04 035	Modificación	42,542,984	42,542,984	100.0	42,542,984	42,542,984	100.0
3 3 04 036	Desembolso	35,714,916	35,714,916	100.0	35,714,916	35,714,916	100.0
3 3 04 037	Pagos	35,714,916	35,714,916	100.0	35,714,916	35,714,916	100.0
3 3 04 038	Porcentaje Pagados	83.9	83.9	83.9	83.9	83.9	83.9
3 3 04 039	Porcentaje Pagados	84.4	84.4	84.4	84.4	84.4	84.4
3 3 04 040	Investigación en salud pública y de atención primaria	41,032,273	41,032,273	100.0	41,032,273	41,032,273	100.0
3 3 04 041	Asesoría	41,032,273	41,032,273	100.0	41,032,273	41,032,273	100.0
3 3 04 042	Modificación	42,542,984	42,542,984	100.0	42,542,984	42,542,984	100.0
3 3 04 043	Desembolso	35,714,916	35,714,916	100.0	35,714,916	35,714,916	100.0
3 3 04 044	Pagos	35,714,916	35,714,916	100.0	35,714,916	35,714,916	100.0
3 3 04 045	Porcentaje Pagados	83.9	83.9	83.9	83.9	83.9	83.9
3 3 04 046	Porcentaje Pagados	84.4	84.4	84.4	84.4	84.4	84.4
3 3 04 047	Investigación y desarrollo tecnológico en salud	41,032,273	41,032,273	100.0	41,032,273	41,032,273	100.0
3 3 04 048	Asesoría	41,032,273	41,032,273	100.0	41,032,273	41,032,273	100.0
3 3 04 049	Modificación	42,542,984	42,542,984	100.0	42,542,984	42,542,984	100.0
3 3 04 050	Desembolso	35,714,916	35,714,916	100.0	35,714,916	35,714,916	100.0
3 3 04 051	Pagos	35,714,916	35,714,916	100.0	35,714,916	35,714,916	100.0
3 3 04 052	Porcentaje Pagados	83.9	83.9	83.9	83.9	83.9	83.9
3 3 04 053	Porcentaje Pagados	84.4	84.4	84.4	84.4	84.4	84.4

CUENTA PÚBLICA 2020
ESTADO ANALÍTICO DEL EJERCICIO DEL PRESUPUESTO DE EGRESOS EN CLASIFICACIÓN FUNCIONAL (ARMONIZADO) 1/
12 SALUD
NCK INSTITUTO NACIONAL DE NEUROLOGÍA Y NEUROCIRUGÍA MANUEL VELASCO SUÁREZ
(PESOS)

Gobierno	23,375,479	-22,062	23,353,417	23,239,808	23,239,808	113,809
Coordinación de la Política de Gobierno	23,375,479	-22,062	23,353,417	23,239,808	23,239,808	113,809
Desarrollo Social	818,013,061	134,582,048	952,595,109	933,821,957	933,821,957	18,773,152
Salud	818,013,061	134,582,048	952,595,109	933,821,957	933,821,957	18,773,152
Desarrollo Económico	123,245,013	1,369,685	124,614,698	117,686,630	117,686,630	6,928,068
Ciencia, Tecnología e Innovación	123,245,013	1,369,685	124,614,698	117,686,630	117,686,630	6,928,068
Total del Gasto	964,633,553	135,929,671	1,100,563,224	1,074,748,395	1,074,748,395	25,814,829

1/ Las sumas parciales y total pueden no coincidir debido al redondeo.

2/ Corresponde a las Economías Presupuestarias.

Fuente: Presupuesto Aprobado y Modificado, sistemas globalizadores de la Secretaría de Hacienda y Crédito Público, Presupuesto Devengado y Pagado, el ente público.

REVISÓ

L.C. KARIN VEYES DURÁN
SUBDIRECTORA DE RECURSOS FINANCIEROS

ANTONZO
C. P. LUIS ERNESTO CASTILLO GUZMÁN
DIRECTOR DE ADMINISTRACIÓN

CUENTA PÚBLICA 2009
 GASTO POR CATEGORÍA PROGRAMÁTICA
 IICK INSTITUTO NACIONAL DE NEURÓLOGÍA Y NEUROCIRUGÍA MANUEL VELASCO SUÁREZ
 (PESOS)

1	2	Programas Especiales	590,073,156	396,479,844	142,841	996,593,156	116,0	664,833,353	116,0
1	2	TOTAL AFECTADO	590,073,156	396,479,844	142,841	996,593,156	116,0	664,833,353	116,0
1	2	TOTAL LIQUIDADADO	597,616,781	602,881,137	226,770	1,100,497,918	106,0	1,100,497,918	106,0
1	2	TOTAL DEVENGADO	597,640,781	416,722,988	314,598	1,014,363,380	106,0	1,014,363,380	106,0
1	2	TOTAL PAGADO	597,640,781	416,722,988	314,598	1,014,363,380	106,0	1,014,363,380	106,0
1	2	Porcentaje Pagado	100,0	105,3	220,3	101,4	111,4	151,4	111,4
1	2	Porcentaje Pajado	100,0	94,8	182,4	97,7	97,7	97,7	97,7
1	2	Desempeño de las Funciones	528,078,497	375,984,195	142,841	607,716,024	100,0	607,716,024	100,0
1	2	Aprobado	548,257,171	492,902,302	239,876	1,039,892,884	100,0	1,039,892,884	100,0
1	2	Medicados	648,201,121	468,989,329	314,598	1,013,897,216	100,0	1,013,897,216	100,0
1	2	Devengado	648,201,121	468,989,329	314,598	1,013,897,216	100,0	1,013,897,216	100,0
1	2	Pagos	648,201,121	468,989,329	314,598	1,013,897,216	100,0	1,013,897,216	100,0
1	2	Porcentaje Pagado	100,0	100,0	287,2	112,2	112,2	112,2	112,2
1	2	Porcentaje Pajado	100,0	94,8	182,4	97,6	97,6	97,6	97,6
1	2	Presupuesto de Bienes Públicos	528,078,497	314,598,695	148,641	842,746,624	100,0	842,746,624	100,0
1	2	Aprobado	548,257,171	492,902,302	239,876	1,039,892,884	100,0	1,039,892,884	100,0
1	2	Medicados	648,201,121	468,989,329	314,598	1,013,897,216	100,0	1,013,897,216	100,0
1	2	Devengado	648,201,121	468,989,329	314,598	1,013,897,216	100,0	1,013,897,216	100,0
1	2	Pagos	648,201,121	468,989,329	314,598	1,013,897,216	100,0	1,013,897,216	100,0
1	2	Porcentaje Pagado	100,0	100,0	287,2	112,2	112,2	112,2	112,2
1	2	Porcentaje Pajado	100,0	94,8	182,4	97,6	97,6	97,6	97,6
1	2	Formación y dotación de recursos humanos para la salud	82,212,540	41,004,275	152,246,019	152,246,019	100,0	152,246,019	100,0
1	2	Aprobado	81,371,716	47,634,084	158,916,888	158,916,888	100,0	158,916,888	100,0
1	2	Medicados	81,371,716	32,749,916	117,689,630	117,689,630	100,0	117,689,630	100,0
1	2	Devengado	81,371,716	32,749,916	117,689,630	117,689,630	100,0	117,689,630	100,0
1	2	Pagos	81,371,716	32,749,916	117,689,630	117,689,630	100,0	117,689,630	100,0
1	2	Porcentaje Pagado	99,7	97,0	95,0	95,0	95,0	95,0	95,0
1	2	Porcentaje Pajado	100,0	92,6	94,4	94,4	94,4	94,4	94,4
1	2	Investigación y desarrollo tecnológico en salud	44,425,817	305,453,298	720,072,026	720,072,026	100,0	720,072,026	100,0
1	2	Aprobado	44,425,817	305,453,298	720,072,026	720,072,026	100,0	720,072,026	100,0
1	2	Medicados	44,425,817	305,453,298	720,072,026	720,072,026	100,0	720,072,026	100,0
1	2	Devengado	44,425,817	305,453,298	720,072,026	720,072,026	100,0	720,072,026	100,0
1	2	Pagos	44,425,817	305,453,298	720,072,026	720,072,026	100,0	720,072,026	100,0
1	2	Porcentaje Pagado	100,0	100,0	100,0	100,0	100,0	100,0	100,0
1	2	Porcentaje Pajado	100,0	99,4	99,5	99,5	99,5	99,5	99,5
1	2	Asistencia y el apoyo	51,327,871	10,761,595	81,961,528	81,961,528	100,0	81,961,528	100,0
1	2	Aprobado	51,327,871	10,761,595	81,961,528	81,961,528	100,0	81,961,528	100,0
1	2	Medicados	51,327,871	10,761,595	81,961,528	81,961,528	100,0	81,961,528	100,0
1	2	Devengado	51,327,871	10,761,595	81,961,528	81,961,528	100,0	81,961,528	100,0
1	2	Pagos	51,327,871	10,761,595	81,961,528	81,961,528	100,0	81,961,528	100,0
1	2	Porcentaje Pagado	100,0	100,0	98,0	98,0	98,0	98,0	98,0
1	2	Porcentaje Pajado	100,0	98,0	98,0	98,0	98,0	98,0	98,0
1	2	Apoyo al personal administrativo y para apoyar la actividad institucional	26,820,440	8,441,610	36,492,050	36,492,050	100,0	36,492,050	100,0
1	2	Aprobado	26,820,440	8,441,610	36,492,050	36,492,050	100,0	36,492,050	100,0
1	2	Medicados	26,820,440	8,441,610	36,492,050	36,492,050	100,0	36,492,050	100,0
1	2	Devengado	26,820,440	8,441,610	36,492,050	36,492,050	100,0	36,492,050	100,0
1	2	Pagos	26,820,440	8,441,610	36,492,050	36,492,050	100,0	36,492,050	100,0
1	2	Porcentaje Pagado	100,0	100,0	98,5	98,5	98,5	98,5	98,5
1	2	Porcentaje Pajado	100,0	98,7	98,7	98,7	98,7	98,7	98,7

CUENTA PÚBLICA 2020
 GASTO POR CATEGORÍA PROGRAMÁTICA (ARMONIZADO)^{1/}
 12 SALUD
 NCK INSTITUTO NACIONAL DE NEUROLOGÍA Y NEUROCIRUGÍA MANUEL VELASCO SUÁREZ
 (FESOS)

PROGRAMAS FEDERALES	AFECTOS	TRANSFERENCIAS (RECURSOS)	RENTAS	RENTAS	RENTAS	RENTAS	RENTAS	RENTAS
Desempeño de las Funciones	964,633,553	135,929,871	1,100,563,224	1,074,748,395	1,074,748,395	1,074,748,395	1,074,748,395	25,814,829
Prestación de Servicios Públicos	902,766,024	136,036,975	1,038,802,999	1,013,597,316	1,013,597,316	1,013,597,316	1,013,597,316	25,205,683
Administrativos y de Apoyo	61,867,529	138,036,975	1,038,802,999	1,013,597,316	1,013,597,316	1,013,597,316	1,013,597,316	25,205,683
Apoyo al proceso presupuestario y para mejorar la eficiencia institucional	38,492,050	-107,304	61,760,225	61,151,079	61,151,079	61,151,079	61,151,079	609,146
Apoyo a la función pública y al mejoramiento de la gestión	23,375,479	-85,242	38,406,808	37,911,271	37,911,271	37,911,271	37,911,271	495,537
Total del Gasto	964,633,553	135,929,871	1,100,563,224	1,074,748,395	1,074,748,395	1,074,748,395	1,074,748,395	25,814,829


1/ Las sumas parciales y total pueden no coincidir debido al redondeo.

2/ Corresponde a las Economías Presupuestarias.

Fuente: Presupuesto Aprobado y Modificado, sistemas globalizadores de la Secretaría de Hacienda y Crédito Público, Presupuesto Devengado y Pagado, el ente público.

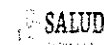
REVISÓ

L.C. KARINA REYES DURÁN
 SUBDIRECTORA DE RECURSOS FINANCIEROS

AUTORIZÓ

 C. P. LUIS ERNESTO CASTILLO GUZMÁN
 DIRECTOR DE ADMINISTRACIÓN



INSTITUTO NACIONAL DE NEUROLOGÍA Y NEUROCIROLOGÍA MANUEL VELASCO SUÁREZ
DIRECCIÓN DE ADMINISTRACIÓN
SUBDIRECCIÓN DE RECURSOS FINANCIEROS
JEFATURA DE CONTABILIDAD



Conciliación entre los Ingresos Presupuestarios y Contables Correspondiente del 1º de enero al 31 de diciembre de 2020 (Cifras en pesos)	
1. Ingresos Presupuestarios	1,070,501,344.00
2. Más ingresos contables no presupuestarios	5,858,494.00
Ingresos financieros	-
Incremento por variación de inventarios	-
Disminución de exceso de estimaciones por pérdida o deterioro o obsolescencia	-
Disminución de exceso de provisiones	-
Otros ingresos y beneficios varios	2,490,909.00
Otros ingresos contables no presupuestarios	3,367,585.00
3. Menos ingresos presupuestarios no contables	40,376,736.00
Aprovechamientos patrimoniales	-
Ingresos derivados de financiamiento	-
Otros ingresos presupuestarios no contables	40,376,736.00
4. Ingresos Contables (4=1 + 2 - 3)	1,035,983,102.00

Otros ingresos y beneficios varios


4173	OTOLOGIA	48,061
4173	PSICOLOGIA	44,672
4173	PRECONSULTA	609,252
4173	CONSULTA EXTERNA SUBROGADOS	-584,419
4173	LABORATORIO DE ANALISIS CLINICOS	940,357
4173	ELECTROFISIOLOGIA	151,489
4173	RADIONEUROCIROLOGIA	711,020
4173	PET RADIOTRAZADOR	-22,289
4173	MEDICINA FISICA	19,148
		<u>1,917,291</u>
4173	INGRESOS POR VENTA DE BIENES Y SERVICIOS DE ORGANISMOS DESCENTRALIZADOS	573,618
		<u><u>2,490,909</u></u>


Otros ingresos contables no presupuestales

4173	CIRUCIAS(OPERACIONES)	1,897,672
4173	ANESTESIOLOGIA	78,145
4173	INHALOTERAPIA	23,357
4311	INTERES DE INVERSIONES	14,313
4319	PRODUCTOS FINANCIEROS	358
4399	DIFERENCIA EN PAGOS (TESORERIA)	9,280
4399	DIVERSOS DONATIVOS	1,344,460
		<u><u>3,367,585</u></u>

Otros ingresos presupuestarios no contables

22102	PROD ALIMENTICIOS PARA PERSONAS DERIVADO DE PRESTACION DE SERVICIOS PUBLICO:	5,014,549
25101	PRODUCTOS QUIMICOS BASICOS	4,203,361
25301	MEDICINAS Y PRODUCTOS FARMACEUTICOS	3,768,658
25401	PRODUCTOS MINERALES NO METALICOS	21,089,166
25501	MATERIALES Y ACCESORIOS PARA LABORATORIO	3,839,710
25901	OTROS PRODUCTOS QUIMICOS	179,729
29501	REFACCIONES Y ACCESORIOS MENORES DE EQUIPOS E INSTRUMENTAL MEDICO Y DE LABO	5,220
32601	ARRENDAMIENTO DE MAQUINARIA Y EQUIPO	24,271
35102	MANTENIMIENTO Y CONSERVACION DE INMUEBLES PARA LA PRESTACION DE SERVICIOS PI	506,811
35701	MANTENIMIENTO	42,734
35801	SERVICIOS DE LAVANDERIA, LIMPIEZA E HIGIENE	11,460
	INGRESOS PROPIOS OTROS INGRESOS (COMPROMISOS)	1,691,067
		<u><u>40,376,736</u></u>

REVISÓ

L.C. KARINA PÉREZ DURÁN
 SUBDIRECTORA DE RECURSOS FINANCIEROS

AUTORIZÓ

C. P. LUIS ERNESTO CASTILLO GUZMÁN
 DIRECTOR DE ADMINISTRACIÓN



INSTITUTO NACIONAL DE NEUROLOGIA Y NEUROCIROGIA MANUEL VELASCO SUAREZ
DIRECCION DE ADMINISTRACION
SUBDIRECCION DE RECURSOS FINANCIEROS
JEFATURA DE CONTABILIDAD



Conciliación entre los Egresos Presupuestarios y los Gastos Contables Correspondiente del 01 de enero al 31 de diciembre de 2020 (Cifras en pesos)	
1. Total de Egresos Presupuestarios	1,074,748,395.00
2. Menos egresos presupuestarios no contables	145,629,657.00
Adeudos de ejercicios fiscales anteriores (ADE FAS)	38,680,630.00
Otros egresos presupuestarios no contables	106,949,027.00
3. Más Gastos Contables No Presupuestarios	150,210,724.00
Estimaciones, depreciaciones, deterioros, obsolescencia y amortizaciones	85,569,435.00
Provisiones	2,353,658.00
Disminución de inventarios	-3,234,377.00
Otros gastos contables no presupuestarios	65,522,008.00
4. Total de Gastos Contables (4=1 + 2 - 3)	1,079,329,462.00

Adeudos de ejercicios fiscales anteriores (ADEFAS)

22702 PROD ALIMENTICIOS PARA PERSONAS DERIVADO DE PRESTACION DE SERVIC	5,014,549
25101 PRODUCTOS QUIMICOS BASICOS	4,203,361
25301 MEDICINAS Y PRODUCTOS FARMACEUTICOS	3,764,326
25401 PRODUCTOS MINERALES NO METALICOS	21,088,458
25501 MATERIALES Y ACCESORIOS PARA LABORATORIO	3,839,710
25901 OTROS PRODUCTOS QUIMICOS	179,729
29501 REFACCIONES Y ACCESORIOS MENORES DE EQUIPOS E INSTRUMENTAL MEDI	5,220
32601 ARRENDAMIENTO DE MAQUINARIA Y EQUIPO	24,272
35102 MANTENIMIENTO Y CONSERVACION DE INMUEBLES PARA LA PRESTACION DE	506,811
35701 MANTENIMIENTO	42,734
35801 SERVICIOS DE LAVANDERIA, LIMPIEZA E HIGIENE	11,460
	38,680,630

Otros egresos presupuestarios no contables

11301 SUELDO BASE	131,103
12301 RETRIBUCIONES POR SERVICIOS DE CARACTER SOCIAL	47,169
13101 PRIMA QUINQUENAL POR ANOS DE SERVICIOS EFECTIVOS PRESTADOS	19,395
13201 PRIMA VACACIONAL Y DOMINICAL	173,877
13202 GRATIFICACION FIN DE AÑO	7,905,932
13407 COMPENSACION POR SERVICIOS ESPECIALES	57,563
13410 COMPENSACION POR ACUALIZACION Y FORMACION ACADEMICA	62,552
13411 COMPENSACIONES A MEDICOS RESIDENTES	43,733
14101 APORTACIONES AL ISSSTE	80,529
14105 APORTACIONES AL SEGURO DE CESANTIA EN EDAD AVANZADA Y VEJEZ	48,398
14201 APORTACIONES AL FOVISSSTE	3,211
14301 APORTACIONES AL SISTEMA DE AHORRO P/EL RETIRO	1,286
14302 AHORRO SOLIDARIO	124
14401 SEGURO INSTITUCIONAL	112,477
14406 CUOTAS P/EL SEGURO DE RESPONSABILIDAD CIVIL ASISTENCIA LEGAR Y O.S.	60,749
15402 COMPENSACION GARANTIZADA	1,244,245
15403 ASIGNACIONES ADICIONALES A SUELDO	7,283
15901 OTRAS PRESTACIONES	2,049,939
17102 ESTIMULOS AL PERSONAL OPERATIVO	538,101
21401 MATERIALES Y UTILES PARA EL PROCESAMIENTO DE EQUIPOS Y BIENES INF	1,531,098
22102 PROD ALIMENTICIOS PARA PERSONAS DERIVADO DE PRESTACION DE SERVIC	5,197,481
22201 PRODUCTOS ALIMENTICIOS PARA ANIMALES	229,039
24101 PRODUCTOS MINERALES NO METALICOS	16,685
25101 PRODUCTOS QUIMICOS BASICOS	29,389,028
25401 PRODUCTOS MINERALES NO METALICOS	41,294,861
25901 OTROS PRODUCTOS QUIMICOS	1,233,539
27501 BLANCOS Y OTROS PRODUCTOS TEXTILES	1,295,767
29401 REFACCIONES Y ACCESORIOS PARA EQUIPO DE COMPUTO	37,102
26105 COMBUSTIBLES, LUBRICANTES Y ADITIVOS PARA MAQUINARIA Y EQUIPO DE F	8,661,212
29201 REFACCIONES Y ACCESORIOS MENORES DE EDIFICIOS	46,608
29501 REFACCIONES Y ACCESORIOS MENORES DE EQUIPOS E INSTRUMENTAL MEDI	1,722,222
31201 GAS	0.01
31401 SERVICIO TELEFONICO CONVENCIONAL	150,682
32401 ARRENDAMIENTO DE EQUIPO E INSTRUMENTAL MEDICO Y DE LABORATORIC	194,603
33104 OTRAS ASESORIAS PARA LA OPERACION DE PROGRAMAS	63,904
33602 OTROS SERVICIOS COMERCIALES	454,513
33605 INFORMACION EN MEDIOS MASIVOS DERIVADA DE LA OPERACION Y ADMINI	18,140
34501 SEGUROS DE BIENES PATRIMONIALES	0.01
35102 MANTENIMIENTO Y CONSERVACION DE INMUEBLES PARA LA PRESTACION DE	362,240



INSTITUTO NACIONAL DE NEUROLOGÍA Y NEUROCIROLOGÍA MANUEL VELASCO SUAREZ
DIRECCION DE ADMINISTRACION
SUBDIRECCION DE RECURSOS FINANCIEROS
JEFATURA DE CONTABILIDAD



35201 MANTENIMIENTO Y CONSERVACION DE MOBILIARIO Y EQUIPO DE ADMINISTI	0,01
35401 INSTALACION REPARACION Y MANTENIMIENTO DE EQUIPO E INSTRUMENTAL	17,510
35801 SERVICIOS DE LAVANDERIA, LIMPIEZA E HIGIENE	2,393,656
39202 OTROS IMPUESTOS Y DERECHOS	21,321
33304 SERVICIOS DE MANTTO APLICACIONES INFORMATICA	30,160
	<u>106,949,027</u>

Estimaciones, depreciaciones, deterioros, obsolescencia y amortizaciones

5511 ESTIMACIONES POR PERDIDA O DETERIORO DE ACTIVOS CIRCULANTES	85,569,435
5511 PROVISIONES	2,353,658
	<u>87,923,093</u>

Disminución de inventarios

5535 Disminución de inventarios	-3,234,377
	<u>-3,234,377</u>

Otros gastos contables no presupuestarios

5115 PRESTACIONES ESTABLECIDAS X CONDICIONES GRUAS, DE TRABAJO	99,261
5121 MATERIALES Y UTILES DE OFICINA	27,505
5121 MATERIALES Y UTILES DE IMPRESION Y REPRODUCCION	1,273,187
5126 MATERIAL DE LIMPIEZA	1,255,921
5122 PRODUCTOS ALIMENTICIOS PARA EL EJERCITO FUERZA AEREA Y ARMADA MEXICANOS	1,428
5122 PRODUCTOS ALIMENTICIOS PARA PERSONAL EN LAS INSTALACIONES	5,759,506
5122 UTENSILIOS PARA EL SERVICIO DE ALIMENTACION	3,534
5124 VIDRIO Y PRODUCTOS DE VIDRIO	13,682
5124 MATERIAL ELECTRICO Y ELECTRONICO	145,295
5124 ARTICULOS METALICOS PARA LA CONSTRUCCION	52,300
5124 MATERIALES COMPLEMENTARIOS	1,210
5124 OTROS MATERIALES Y ARTICULOS DE CONTRUCCION Y REPARACION	175,799
5125 MEDICINAS Y PRODUCTOS FARMACEUTICOS	26,461,975
5125 MATERIALES, ACCESORIO Y SUMINISTROS DE LAB	14,825,898
5126 COMBUSTIBLES, LUBRICANTES Y ADITIVOS	6,634,229
5126 COMB. LUBRI. Y ADIT. P/VEHICULOS AEREOS, MARIT. LACUS Y FLU	0,01
5127 VESTUARIO Y UNIFORMES	2,218,370
5127 PRENDAS DE PROTECCION	495,326
5131 SERVICIO DE ENERGIA ELECTRICA	1,293,690
5131 SERVICIO DE AGUA	1,284,645
5131 SERVICIO POSTAL	3,168
5135 ARRENDAMIENTO DE EQUIPO Y BIENES INFORMATICOS	64,887
5132 ARRENDAMIENTO DE MAQUINARIA Y EQUIPO	214,359
5132 PATENTES, REGALIAS Y OTROS	207,210
5133 ASESORIAS ASOCIADAS A CONVENIOS, TRATADOS O ACUERDOS	177,480
5133 IMPRESION Y ELABORACION DE MATERIAL INFORMATIVO DERIVADO DE LA OPERACION Y ADMINISTRACION DE LAS DEPENDENCIAS Y ENTIDADES	1,536
5133 SERVICIO DE VIGILANCIA	2,077,914
5134 SERVICIOS BANCARIOS Y FINANCIEROS	1,669
5134 FLETES Y MANIOBRAS	5,712
5135 MANTENIMIENTO Y CONSERVACION DE VEHICULOS TERRESTRES, AEREOS, MARITIMOS, LACUSTRES Y FLUVIALES	20,512
5135 MANTENIMIENTO Y CONSERVACION DE MAQUINARIA Y EQUIPO	569,651
5135 SERVICIOS DE JARDINERIA Y FUMIGACION	10,552
5139 EROGACIONES POR RESOLUCION DE AUTORIDAD COMPETENTE	14,291
5139 IMPUESTO SOBRE NOMINAS	130,306
	<u>65,522,008</u>

REVISÓ


L.C. KARINÁ REYES DURÁN
 SUBDIRECTORA DE RECURSOS FINANCIEROS

AUTORIZA

P. P. LUIS ERNESTO CASTILLO GUZMÁN
 DIRECTOR DE ADMINISTRACIÓN

**Instituto Nacional de
Neurología y Neurocirugía
Manuel Velasco Suárez.**


*Notas Presupuestales
por el ejercicio fiscal de 2020.*

Handwritten signature or initials in the bottom right corner of the page.

**INSTITUTO NACIONAL DE NEUROLOGÍA Y NEUROCIRUGÍA MANUEL VELASCO
SUÁREZ**

CONTENIDO:

CONSTITUCIÓN Y OBJETO DE LA ENTIDAD	1
NORMATIVIDAD GUBERNAMENTAL	2
CUMPLIMIENTO GLOBAL DE METAS POR PROGRAMA	3
VARIACIONES EN EL EJERCICIO PRESUPUESTAL	4
DISPOSICIONES DE RACIONALIDAD Y AUSTERIDAD PRESUPUESTARIA	5
SISTEMA INTEGRAL DE INFORMACIÓN	6
OTROS	7
NOTA COVID-19	7A
TESORERIA DE LA FEDERACIÓN	8



**INSTITUTO NACIONAL DE NEUROLOGÍA Y NEUROCIRUGÍA
MANUEL VELASCO SUAREZ
NOTAS PRESUPUESTALES.**

1. CONSTITUCIÓN Y OBJETO DE LA ENTIDAD.

El Instituto Nacional de Neurología y Neurocirugía Manuel Velasco Suárez ("INNN"), es un Organismo Público Descentralizado con personalidad jurídica y patrimonio propio, creado mediante decreto del Ejecutivo Federal el 27 de Febrero de 1952. Su organización y funcionamiento están regulados por la Ley de los Institutos Nacionales de Salud, publicada en el Diario Oficial de la Federación del 26 de mayo de 2000.

El INNN tiene por objeto: coadyuvar al funcionamiento y consolidación del Sistema Nacional de Salud y contribuir al cumplimiento del derecho a la protección de la salud en el área de los padecimientos del sistema nervioso, apoyar a la ejecución de los programas sectoriales de salud en el ámbito de sus funciones y servicios, realizar estudios e investigaciones, clínicas epidemiológicas, experimentales, de desarrollo tecnológico y básicas, en las áreas biomédicas y socio médicas en el campo de las afecciones del sistema nervioso, formar recursos humanos especializados en las neurociencias, difundir información técnica y científica sobre los avances que en materia de salud se registren con apego a la Ley de los Institutos Nacionales de Salud y demás disposiciones aplicables para la prevención, diagnóstico y tratamiento de los padecimientos propios del sistema nervioso, así como la rehabilitación de personas con dichos padecimientos entre otros.

2. NORMATIVIDAD GUBERNAMENTAL

Las principales normas y disposiciones gubernamentales para operar como ente público federal, reunir, clasificar, registrar y reportar la información presupuestal, fundamentalmente se basa en los "Lineamientos para la Integración de la Cuenta Pública 2020" emitidos por la Unidad de Contabilidad Gubernamental (UCG) de la Secretaría de Egresos de la Secretaría de Hacienda y Crédito Público (SHCP), mediante Oficio No. 309-A-002/2021 de fecha 29 de enero de 2021.

Con lo cual se alinea la "Información Contable" y la "Información presupuestaria y programática" para fines de la integración de la Cuenta de la Hacienda Pública Federal 2020, correspondiendo en ambos casos a los marcos técnicos con base en los cuales la administración del Instituto Nacional de Neurología y Neurocirugía Manuel Velasco Suárez (INNN), prepara y presenta los estados respectivos sobre los cuales opina el Auditor Externo; dando así cumplimiento a lo dispuesto por la Dirección General de Auditorías Externas de la Secretaría de la Función Pública (SFP), atendiendo, las normas y disposiciones gubernamentales que al respecto le son aplicables, las cuales se listan a continuación:

- Constitución Política de los Estados Unidos Mexicanos.
- Ley Orgánica de la Administración Pública Federal.
- Ley Federal de Presupuesto y Responsabilidad Hacendaria y su Reglamento.
- Presupuesto de Egresos de la Federación para el Ejercicio Fiscal de 2020 (PEF).
- Ley de Ingresos de la Federación de cada ejercicio fiscal.
- Ley General de Contabilidad Gubernamental (LGCG).
- Decreto Ley de Recursos de la Federación de cada ejercicio fiscal.
- Decreto del Presupuesto de Egresos de la Federación de cada ejercicio fiscal.

- Ley de Adquisiciones, Arrendamientos y Servicios del Sector Público y su Reglamento.
- Ley de Obras Públicas y Servicios Relacionadas con las Mismas y su Reglamento.
- Ley Federal de Entidades Paraestatales y su Reglamento.
- Ley del Servicio de Tesorería de la Federación y su Reglamento.
- Ley General de Bienes Nacionales.
- Clasificador por Objeto del Gasto (COG) de la Administración Pública Federal.
- Normas que, como documentos técnicos-contables, emite el Consejo Nacional de Armonización Contable (CONAC), de conformidad con la LGCC.
- Normas de Información Financiera Gubernamental para el Sector Paraestatal, emitidas por la Unidad de Contabilidad Gubernamental de la Secretaría de Hacienda y Crédito Público (SHCP).
- Manual de Contabilidad Gubernamental para el Sector Paraestatal Federal, emitido por la Unidad de Contabilidad Gubernamental de la SHCP.
- Subsistema de Entidades Paraestatales.
- Circulares, lineamientos y documentos que emita la SHCP, SFP y la SSA.

Los ingresos y egresos presupuestarios se presentan agrupados de conformidad con el Clasificador por Objeto del Gasto que emite la SHCP.

3. CUMPLIMIENTO GLOBAL DE METAS POR PROGRAMA EJERCICIO 2020.

La Entidad cuenta con procedimientos internos que le permiten obtener información por parte de cada área responsable y sustantiva del Instituto, sobre el cumplimiento de las metas establecidas y alcanzadas en 2020, como se muestra a continuación:

Programa Presupuestario		Fórmula	Meta del indicador		
Nº	Descripción del Indicador		Programadas	Alcanzadas	%
Programa Presupuestario: E023 Atención a la Salud					
1	Porcentaje de pacientes referidos por instituciones públicas de salud a los que se les apertura expediente clínico institucional	VI: Número de pacientes que han sido referidos por instituciones públicas de salud a los cuales se les apertura expediente clínico institucional en el periodo de evaluación	1,468	1,656	112.8
		V2: Total de pacientes a los cuales se les apertura expediente clínico en el periodo de evaluación x 100	2,354	1,905	80.9
		=Indicador	62.4	86.9	139.4
2	Porcentaje de	VI: Número de egresos	1,994	1,515	76.0

	egresos hospitalarios por mejoría y curación	hospitalarios por mejoría y curación			
		V2: Total de egresos hospitalarios	2,112	1,584	75.0
		=Indicador	94.4	95.6	101.3
3	Porcentaje de usuarios con percepción de satisfacción de la calidad de la atención médica ambulatoria recibida superior a 80 puntos	VI: Número de usuarios en atención ambulatoria que manifestaron una calificación de percepción de satisfacción de la calidad de la atención recibida superior a 80 puntos	1,250	743	59.4
		V2: Total de usuarios en atención ambulatoria encuestados X 100	1453	781	53.8
		=Indicador	86.0	95.1	110.4
4	Porcentaje de sesiones de rehabilitación especializadas realizadas respecto al total realizado	VI: Número de sesiones de rehabilitación especializadas realizadas	27,965	17,788	63.6
		V2: Total de sesiones de rehabilitación realizadas X 100	27,965	17,788	63.6
		=Indicador	100.0	100.0	100.0
5	Porcentaje de procedimientos diagnósticos ambulatorios de alta especialidad realizados	VI: Número de procedimientos diagnósticos ambulatorios realizados considerados de alta especialidad por la institución	25,250	12,898	51.1
		V2: Total de procedimientos diagnósticos realizados X 100	28,800	13,336	46.3
		=Indicador	87.7	96.7	110.4
6	Porcentaje de procedimientos terapéuticos	VI: Número de procedimientos terapéuticos ambulatorios	5,313	3,550	66.8

	ambulatorios de alta especialidad realizados	realizados considerados de alta especialidad por la institución			
		V2: Total de procedimientos terapéuticos ambulatorios realizados X 100	5,313	3,550	66.8
		=Indicador	100.0	100.0	100.0
7	Eficacia en el otorgamiento de consulta programada (preconsulta, primera vez, subsecuente, urgencias o admisión continua)	VI: Número de consultas realizadas (preconsulta, primera vez, subsecuente, urgencias o admisión continua)	58,816	37,594	63.9
		V2: Número de consultas programadas (preconsulta, primera vez, subsecuente, urgencias o admisión continua)x100	61,545	61,545	100.0
		=Indicador	95.6	61.1	63.9
8	Porcentaje de usuarios con percepción de satisfacción de la calidad de la atención médica hospitalaria recibida superior a 80 puntos	VI: Número de usuarios en atención hospitalaria que manifestaron una calificación de percepción de satisfacción de la calidad de la atención recibida superior a 80 puntos	619	415	67.0
		V2: Total de usuarios en atención hospitalaria encuestados X 100	758	473	62.4
		=Indicador	81.7	87.7	107.4
9	Porcentaje de expedientes clínicos revisados aprobados conforme a la NOM SSA 004	VI: Número de expedientes clínicos revisados que cumplen con los criterios de la NOM SSA 004	142	135	95.1
		V2: Total de expedientes revisados por el Comité del	168	168	100.0

		expediente clínico institucional X 100				
			=Indicador	84.5	80.4	95.1
10	Porcentaje de auditorías clínicas incorporadas	V1: Número de auditorías clínicas realizadas	4	3	75.0	
		V2: Número de auditorías clínicas programadas X 100	4	4	100.0	
			=Indicador	100.0	75.0	75.0
11	Porcentaje de ocupación hospitalaria	V1: Número de días paciente durante el periodo	25,350	15,900	62.7	
		V2: Número de días cama durante el periodo x 100	45,990	46,116	100.3	
			=Indicador	55.1	34.5	62.6
12	Promedio de días estancia	V1: Número de días estancia	20,850	17,104	82.0	
		V2: Total de egresos hospitalarios	2,112	1,584	75.0	
			=Indicador	9.9	10.8	109.3
13	Proporción de consultas de primera vez respecto a preconsultas	V1: Número de consultas de primera vez otorgadas en el periodo	2,354	1,924	81.7	
		V2: Número de preconsultas otorgadas en el periodo X 100	4,970	1,261	25.4	
			=Indicador	47.4	152.6	321.7
14	Tasa de infección nosocomial (por mil días de estancia hospitalaria)	V1: Número de episodios de infecciones nosocomiales registrados en el periodo de reporte	296	332	112.2	
		V2: Total de días estancia en el periodo de reporte X 100	20,850	17,104	82.0	
			=Indicador	14.2	19.4	136.8

Programa Presupuestario: E010 Formación y capacitación de recursos humanos para la salud

4	Eficacia en la formación de médicos especialistas	VI: Número de médicos especialistas en formación de la misma cohorte que obtienen constancia de conclusión de estudios de posgrado clínico	67	67	100.0
		V2: Número de médicos especialistas en formación de la misma cohorte inscritos a estudios de posgrado clínico	68	68	100.0
		=Indicador	98.5	98.5	100.0
6	Porcentaje de profesionales de la salud que concluyeron cursos de educación continua	VI: Número de profesionales de la salud que recibieron constancia de conclusión de estudios de educación continua impartida por la institución.	1,500	1,450	96.7
		V2: Número de profesionales de la salud inscritos a los cursos de educación continua realizados por la institución durante el período reportado x 100	1,650	1,590	96.4
		=Indicador	90.9	91.2	100.3
7	Porcentaje de cursos de formación con percepción de calidad satisfactoria	VI: Número de cursos de formación de posgrado impartidos con promedio de calificación de percepción de calidad por parte de los médicos en formación superior a 80 puntos	29	29	100.0

		V2: Total de cursos de formación de posgrado para médicos en formación impartidos en el periodo X 100	30	30	100.0
		=Indicador	96.7	96.7	100.0
9	Eficacia en la impartición de cursos de educación continua	VI: Número de cursos de educación continua impartidos por la institución en el periodo	50	49	98.0
		V2: Total de cursos de educación continua programados por la institución en el mismo período x 100	51	51	100.0
		=Indicador	98.0	96.1	98.0
10	Porcentaje de participantes externos en los cursos de educación continua	VI: Número de participantes externos en los cursos de educación continua impartidos en el periodo	1,050	950	90.5
		V2: Total de participantes en los cursos de educación continua impartidos en el periodo x 100	1,650	1,540	93.3
		=Indicador	63.6	61.7	97.0
11	Percepción sobre la calidad de los cursos de educación continua	VI: Sumatoria de la calificación respecto a la calidad percibida de los cursos recibidos manifestada por los profesionales de la salud encuestados que participan en cursos de educación continua que concluyen en el período	1,200	1,090	90.8

		V2: Total de profesionales de la salud encuestados que participan en cursos de educación continua que concluyen en el período	140	132	94.3
		=Indicador	8.6	8.3	96.5
13	Porcentaje de espacios académicos ocupados	VI: Número de espacios educativos de posgrado cubiertos (plazas, becas o matrícula)	127	127	100.0
		V2: Número de espacios educativos de posgrado disponibles en la institución x100	165	165	100.0
		=Indicador	77.0	77.0	100.0
14	Porcentaje de postulantes aceptados	VI: Número de candidatos seleccionados por la Institución para realizar estudios de posgrado	82	82	100.0
		V2: Total de aspirantes que se presentaron a la institución para realizar estudios de posgrado	175	175	100.0
		=Indicador	46.9	46.9	100.0
15	Eficacia en la captación de participantes a cursos de educación continua	VI: Número de profesionales de la salud efectivamente inscritos a los cursos de educación continua realizados por la institución durante el periodo reportado	1,650	1,590	96.4
		V2: Número de profesionales de la salud que se proyectó asistirían a los cursos de educación continua	2,050	2,050	100.0

		que se realizaron durante el periodo reportado X100			
		=Indicador	80.5	77.6	96.4
Programa Presupuestario: E010 Formación y capacitación de recursos humanos para la salud. Capacitación Gerencial y Administrativa.					
1	Porcentaje de servidores públicos capacitados	VI: Número de servidores públicos capacitados	0	0	0.0
		V2: Número total de servidores públicos programados para capacitarse	0	0	0
		=Indicador	0	0.0	0.0
2	Porcentaje de servidores públicos capacitados que concluyen satisfactoriamente cursos de capacitación administrativa y gerencial	VI: Número de servidores públicos que adquieren mayores conocimientos a través de capacitación administrativa y gerencial	0	0	0.0
		V2: Número de servidores públicos inscritos en acciones de capacitación administrativa y gerencial	0	0	0.0
		=Indicador	0	0	0.0
3	Porcentaje de eventos de capacitación realizados satisfactoriamente en materia administrativa y gerencial	VI: Número de eventos de capacitación en materia administrativa-gerencial realizados satisfactoriamente	0	0	0.0
		V2: Número de eventos de capacitación en materia administrativa - gerencial realizados en el periodo de evaluación	0	0	0.0
		=Indicador	0	0.0	0.0

4	Porcentaje del presupuesto destinado a capacitación administrativa-gerencial respecto al total ejercido por la institución	VI: Presupuesto institucional destinado a capacitación administrativa-gerencia	0	0	0.0
		V2: Presupuesto institucional total ejercido	0	0	0.0
		=Indicador	0.0	0.0	0.0
5	Porcentaje de temas identificados en materia administrativa-gerencial que se integran al Programa Anual de Capacitación	VI: Número de temas en materia administrativa-gerencial incluidos en el Programa Anual de Capacitación	4	4	100.0
		V2: Número de temas detectados en administrativa-gerencial que se apegan a las funciones de los servidores públicos	4	4	100.0
		=Indicador	100.0	100.0	100.0
6	Porcentaje de temas en materia administrativa-gerencial contratados en el Programa Anual de Capacitación (PAC)	VI: Número de temas en materia administrativa-gerencial contratados incluidos en el PAC	0	0	0.0
		V2: Número de temas en materia administrativa-gerencial programados para contratarse que se incluyeron en el PAC	0	0	0.0
		=Indicador	0.0	0.0	0.0
Programa Presupuestario: E022 Investigación y Desarrollo Tecnológico en Salud					
1	Porcentaje de investigadores institucionales de alto nivel	VI: Profesionales de la salud que tengan nombramiento vigente de investigador en ciencias médicas de las categorías D-E-	95	94	98.9

		F- Eméritos del SII más investigadores vigentes en el SIN (Niveles 1 a 3 y Eméritos) en el año actual			
		V2: Total de investigadores del SII más investigadores vigentes en el SIN en el año actual	108	108	100.0
		=Indicador	87.9	87.0	98.9
2	Porcentaje de artículos científicos de impacto alto publicados en revistas	V1: Artículos científicos de impacto alto publicados en revistas (grupos III a VII) en el periodo	71	144	202.8
		V2: Artículos científicos totales publicados en revistas (grupos I a VII) en el periodo	89	182	204.4
		=Indicador	79.7	79.1	99.1
3	Promedio de productos de la investigación por investigador institucional	V1: Productos institucionales totales, en el periodo	94	197	209.6
		V2: Total de Investigadores institucionales vigentes* en el periodo	108	108	100.0
		=Indicador	87.0	182.4	209.0
8	Proporción del presupuesto complementario obtenido para investigación científica y desarrollo tecnológico para la salud	V1: Presupuesto complementario destinado a investigación en el año actual	17,907,809	26,403,195	147.4
		V2: Presupuesto federal total institucional en el año actual	26,622,005	25,232,515	115.6
		=Indicador	67.2	104.6	127.6
10	Porcentaje del presupuesto	V1: Presupuesto federal institucional	21,834,155	25,232,515	115.6

	federal institucional destinado a investigación científica y desarrollo tecnológico para la salud	destinado en investigación científica y desarrollo tecnológico para la salud, en el año actual			
		V2: Presupuesto federal institucional destinado a investigación científica y desarrollo tecnológico para la salud, en el año actual	282,130,555	414,922,443	147.0
		=Indicador	7.7	6.0	79.2
12	Porcentaje de ocupación de plazas de investigador	V1: Plazas de investigador ocupadas en el periodo	79	80	101.2
		V2: Plazas de investigador autorizadas en el periodo	80	80	100.0
		=Indicador	98.7	100.0	101.2

A continuación se presentan los comentarios del Instituto sobre el cumplimiento de los principales indicadores presupuestarios para 2020.

La programación anual para el ejercicio 2020 de los indicadores de cada programa presupuestario, se llevó a cabo en función del comportamiento histórico y tendencias de las variables que los componen. Es importante señalar que la integración de las metas de los indicadores seleccionados se realizó en el marco del Presupuesto Basado en Resultados (PbR) a partir del cual la Secretaría de Hacienda y Crédito Público autorizó los calendarios de metas correspondientes con la Metodología de Marco Lógico registrándose las metas de los indicadores seleccionados.

Con ello, se ha obtenido un gran avance en la consolidación del Presupuesto Basado en Resultados y en el Sistema de Evaluación del Desempeño (SED), al aplicarse la Metodología para la elaboración de la matriz de indicadores de los programas presupuestarios de la APF y las fichas técnicas por indicador. Con esto adicionalmente, se logró nuevamente que la programación-presupuestación esté alineada con el Plan Nacional de Desarrollo, a la vez que se logran mejoras cualitativas en la estructura programática tomando como base las categorías de función, subfunción, actividad institucional, programas presupuestarios y programas institucionales:

Los avances en la aplicación de esta metodología dio cumplimiento en la Matriz de Marco Lógico, a la identificación del Fin, Propósito, Componentes y Actividades que

derivó en indicadores para resultados en todos los niveles, conforme a la normatividad establecida en el Presupuesto de Egresos de la Federación para el ejercicio fiscal 2020.

Programa Presupuestario: E023 Atención a la Salud.

Indicador de Resultados: Porcentaje de egresos hospitalarios por mejoría y curación.

Nivel: Propósito.

Tipo de Indicador: Estratégico.

Dimensión del indicador: Eficacia.

Fórmula: Número de Egresos hospitalarios por mejoría y curación/Total de egresos hospitalarios X 100.

Unidad de Medida: Porcentaje.

Se otorgaron **37,594** consultas de las cuales **8,686** fueron por urgencias **28,908** se otorgaron a través de consulta externa, desglosadas en 1,261 preconsultas, 1,294 consultas de primera vez y 25,723 Consultas Subsecuentes, alcanzando el 68.4%.

Se brindaron 8,686 consultas en el servicio de urgencias, 89% de las 9,804 programadas, 56% de la demanda fue del género femenino y el grupo de edad predominante fue el de 30-49 años con el 34.5%. El porcentaje de consultas de urgencias con respecto al total de consultas fue de 21%, este porcentaje fue superior al obtenido en años anteriores por la variación que hubo en las cifras de consulta externa.

Se hospitalizaron 1,644 pacientes, 53% de alcance de meta; 62% vía urgencias y 38% por consulta externa. Las acciones emprendidas por la pandemia por Covid-19 afectaron el comportamiento de estas cifras, ya que en años anteriores la mayoría de los ingresos eran de pacientes programados. Del total, el 63% ingresó al servicio de Neurocirugía, 23% a Neurología y 14% a Psiquiatría.

Se registraron 1,584 egresos hospitalarios alcanzando el 75% de la meta programada; cabe destacar que el 95% fue por mejoría, 0.4% por alta voluntaria y 4% por defunción.

En 2020, se realizaron 1,148 intervenciones quirúrgicas, de las cuales 121 fueron ambulatorias, 142 tratamientos de radioneurocirugía y 885 a pacientes hospitalizados.

La tasa de infecciones nosocomiales alcanzó el 19.4, 5.2 puntos superior a lo programado para el ejercicio 2020. Disminuyó el número de días estancia, debido a que disminuyeron los ingresos hospitalarios, solo se otorgó atención médica a pacientes con urgencias neuro-quirúrgicas ya que los ingresos programados fueron cancelados como medidas implementadas por la pandemia de COVID-19. Lo anterior, ya que al no ser hospital COVID, se recibieron pacientes de hospitales covid, para continuar tratamiento en este instituto. El número de episodios de infección se registró en 332, tomando en cuenta que algunos episodios fueron por Sars-Cov2.

El Departamento de Infectología y el Comité para el Control de Infecciones trabajan en conjunto para reforzar las medidas preventivas, correctivas y de vigilancia para reducir las infecciones nosocomiales y evitar contagios, además de establecer un diagnóstico

oportuno y el correcto tratamiento para aquellos pacientes que cursen con alguna infección, reduciendo así las complicaciones infecciosas, mejorando la calidad en la atención médica y la protección de la salud de los demás pacientes del Instituto, entre las que destacan:

- Abasto de medicamentos e insumos de limpieza.
- Control de higiene y lavado de manos de las personas en contacto con pacientes.
- Desinfección hospitalaria en UTI, recuperación e Inhaloterapia.
- Toma de muestras para cultivo de pacientes con predisposición a infección.
- Revisión anual (cultivo faríngeo y coprocultivo) del personal de Dietología.

Aunado a lo anterior, se implementaron medidas de protección para Covid-19, reestructuración de procedimientos de limpieza, desinfección de equipos, sanitización de áreas, reforzamiento de los procedimientos asépticos con Equipo de Protección Personal EPP.

Se realizaron 6,169 tomografías computarizadas, 1,560 angiotomografías; 52% y 127% de cumplimiento de meta respectivamente. El número de ultrasonidos Doppler fue de 534, 267 a pacientes ambulatorios y 267 a pacientes hospitalizados. Se realizaron 684 placas simples y 4,682 resonancias magnéticas, de las cuales el 83% fue a pacientes ambulatorios y el 17% a pacientes hospitalizados.

Se practicaron 323,456 exámenes generales de laboratorio y 28,815 específicos, dando un total de 352,271 estudios, cumpliendo el 52% de la meta programada.


El departamento de Neuro Oftalmología realizó 1,115 campos visuales, solo se cumplió el 27% de la meta programada, derivado de las acciones implementadas por la pandemia por COVID-19, en donde se cancelaron las consultas ambulatorias, para evitar la propagación del virus y aglomeración de pacientes en la Consulta Externa.

Consultoría en Enfermería Neurológica.

Brinda consultoría de alta calidad sobre cuidados especializados, instrucción, trato humano de manera oportuna a familiares y cuidadores sobre los diversos cuidados especializados para mejorar la calidad de vida de los pacientes neurológicos. Durante el año 2020, excepto el segundo trimestre donde fue suspendida esta actividad por la emergencia sanitaria por COVID-19, se otorgaron 384 consultas, 191 primera vez y 193 subsecuentes. Del total, 23% a pacientes ambulatorios y 77% en hospitalización.

El diagnóstico médico determina el tipo de intervención y los cuidados específicos de acuerdo a los requerimientos y nivel de autocuidado identificado de cada paciente. Los más frecuentes en 2020 fueron:

- EVC
- Tumores del Encéfalo
- Epilepsia
- Guillain Barré
- Hemorragia Subaracnoidea
- Neuroinfección (encefalitis autoinmune, viral y meningitis)
- Miastenia Gravis
- Esclerosis Múltiple



- Demencia
- Malformación Arteriovenosa
- Secuelas SARS CoV2

La instrucción y capacitación más frecuente es acerca de los cuidados al paciente neurológico:

- Curación de estomas de oxigenación y de alimentación.
- Técnica de aspiración de secreciones.
- Alimentación y ministración de medicamentos por sonda de gastrostomía y sonda nasogástrica.
- Fisioterapia respiratoria.
- Movilización y prevención de lesiones por presión.
- Baño de esponja.

Con apoyo de pacientes, familiares y profesionales de la salud, se realizaron videos de consultoría de enfermería para ser difundidos entre los pacientes que egresan para que continúen con su tratamiento en domicilio.

Se mantiene comunicación con los pacientes y/o familiares que solicitan apoyo, a través de WhatsApp y videollamada.

En febrero se impartieron 6 talleres con sesiones semanales a pasantes de enfermería, personal de nuevo ingreso y personal de los servicios, sobre los siguientes tópicos:

- Valoración neurológica.
- Aspiración de secreciones y curación de estoma de oxigenación.
- Curación de estoma de alimentación, cuidados a la sonda nasogástrica y ministración de medicamentos por esta vía.
- Instalación de acceso venoso periférico y central, y toma de muestras arteriales.
- Instalación y cuidados a la sonda vesical.
- Cuidados a drenajes cerebrales.

En noviembre fueron 6 talleres a pasantes de enfermería y personal de nuevo ingreso sobre aspiración de secreciones y colocación-manejo de sonda nasogástrica.

Es importante mencionar que la Unidad de Soporte Nutricional otorgó 264 consultas, 91% presenciales y 9% de forma virtual, principalmente a pacientes con alguna vía de alimentación artificial. Asimismo, se otorgaron 175 capacitaciones y prescripciones dietéticas para atención de pacientes con soporte nutricional domiciliario vía sonda nasogástrica o gastrostomía.

Clínica de Heridas y Estomas.

Esta consultoría tiene como misión continuar siendo un modelo de atención en el tratamiento de heridas y estomas en pacientes con patologías neurológicas, dando énfasis en la prevención, traduciéndose en cuidados de calidad basados en evidencia e intervenir en el tratamiento especializado de heridas crónicas de difícil control de forma eficiente para su pronta resolución con el uso eficaz de la tecnología y material.

Mejora la atención y condición de los pacientes con estomas y heridas complicadas mediante procedimientos individualizados de acuerdo a los algoritmos establecidos por Nacional Pressure Ulcer Advisory Panel y European Pressure Ulcer Advisory Panel, y terapias innovadoras para disminuir la incidencia de lesiones a nivel de piel, los tiempos de atención y evitar complicaciones. Se realiza un recorrido hospitalario

diario para detectar pacientes con úlceras por presión, dermatitis por incontinencia o con algún factor de riesgo para desarrollar alguna lesión, y así estar en posibilidad de iniciar el tratamiento de forma oportuna.

En 2020 se otorgaron 558 consultorías a 113 pacientes, en promedio 5 consultas por paciente, logrando el cierre de 74 lesiones durante la estancia hospitalaria.

Del total de consultas, 93 fueron casos nuevos, 64 de lesiones desarrollados a nivel hospitalario principalmente en los servicios de neurología, neurocirugía y UTI, y 29 pacientes con lesiones desarrolladas en el hogar.

Los factores de riesgo predominantes fueron la estancia hospitalaria prolongada, el rango de edad, mayores de 65 años y el peso del paciente. Las lesiones detectadas fueron principalmente por la fricción de dispositivos de fijación en muñecas y codos en pacientes con riesgo de caídas; dermatitis asociada a incontinencia por secuelas neurológicas y lesiones por presión sacra categoría II.

El porcentaje pacientes atendidos con úlceras por presión en terapia intensiva fue de 10%, ya que se desarrollaron 15 lesiones por presión las cuales fueron por presión categoría II, el principal factor fue la estancia en un Área COVID, por la inestabilidad hemodinámica de los pacientes, el uso de aminas y la obesidad mórbida de las personas sometidas a cuidados intensivos.

Se brinda capacitación a familiares y/o cuidadores sobre el manejo del paciente en su domicilio para evitar riesgos y daños a la salud y se establece una vía de comunicación directa para continuar con el apoyo en sus hogares.

En el marco de la 9ª Jornada Mundial de la Prevención de Úlceras por Presión "Retos ante la Pandemia por COVID-19", el personal de consultoría realizó el **Primer Curso** sobre este tema, donde se destacó la importancia del profesional de enfermería para realizar las intervenciones de cuidado necesarias para la prevención de úlceras por presión, favoreciendo la calidad de vida del paciente.

En el mes de septiembre se realizó el **Primer Curso-Taller Calidad en la Gestión del Cuidado** con el fin de fortalecer los procesos de calidad en la atención durante la crisis mundial ante la pandemia por COVID-19.

La **XVI Reunión Anual y I Internacional de Investigación en Enfermería** se desarrolló de forma virtual del 29 de septiembre al 2 de octubre de 2020, enfocada al empoderamiento de enfermería a través de la investigación en el bicentenario de Florence Nightingale.

En el marco de la declaración del año "2020 Año Internacional de Enfermería" en diciembre se llevó a cabo la **XXXIV Jornada Nacional y XII Internacional de Enfermería** vía webex, con la participación de 3 conferencistas internacionales y 11 nacionales y una mesa redonda donde se resaltó la importancia del papel del profesional de enfermería en el proceso de atención médica para el otorgamiento de cuidados especializados.

De enero a junio 2020 se aplicaron 4,545 estudios socioeconómicos; 303 estudios por trabajadora en base a 15 trabajadoras asignadas a esta actividad; de los cuales el 60% (2,727) fue a pacientes de primera vez y el 40% (1,818) restante a pacientes subsecuentes.

De los 2,727 estudios socioeconómicos de primera vez, 69% fueron a pacientes de consulta externa y 31% a pacientes hospitalizados. El índice de casos nuevos por trabajadora social fue de 181 cifra 28% inferior a los 258 del año anterior por el cierre de la consulta externa durante el segundo trimestre del año y en diciembre, atendiendo a los pacientes nuevos que ingresaron vía urgencias. En cuanto a los 1,818 estudios realizados a pacientes subsecuentes, 39% ingresaron a hospitalización y 61% actualizaciones por Consulta Externa.

El Instituto cuenta con 126 camas censables y 36 no censables, por lo que el número de camas por trabajadora social fue de 13.5, ya que son 12 trabajadoras sociales las que están asignadas a los pacientes de Urgencias y Hospitalización.

El 82% de los pacientes atendidos en consulta de primera vez durante los primeros seis meses del año correspondieron a las clasificaciones socioeconómicas más bajas 1X, 1, 2 y 3.

Se brinda **apoyo a pacientes y familiares** a través de sesiones y pláticas con información sobre los padecimientos que se atienden con mayor frecuencia, como: Demencia, Enfermedad Vasculat Cerebral, Esclerosis Múltiple, Enfermedad de Parkinson, Epilepsia, Acromegalia, Esquizofrenia y Trastorno Bipolar, Enfermedad de Huntington, Síndrome de Guillain-Barré. Esta información es de gran ayuda ya que los padecimientos neurológicos impactan en la calidad de vida no sólo del paciente sino de su familia que tiene que estar al cuidado del mismo.

Durante los meses de enero y febrero el personal de trabajo social participó en las siguientes actividades.

Curso introductorio a la Tanatología Clínica, impartido en 5 ocasiones por la Lic. María del Refugio Durán Medina, Trabajadora Social del Instituto, con una asistencia presencial de 8 trabajadoras sociales por sesión y transmitido a Guerrero por medio de Telemedicina.

Pláticas de donación de sangre en las salas de consulta externa y CIS a pacientes y familiares. Dos pláticas de donación de Órganos a público en general, y una plática sobre Guillain Barre a familiares de pacientes con este diagnóstico.

Procuración de Órganos y Tejidos con fines de Trasplante.

Las actividades relacionadas a la procuración de órganos y tejidos con fines de trasplante fueron suspendidas por motivos de la pandemia por Covid-19 del 25 de marzo al 9 de octubre. Al ser retomadas las actividades dentro de los lineamientos de la Nueva Normalidad, se detectaron 36 potenciales donadores, 8 por muerte encefálica y 28 por parada cardíaca; concretándose 4 donaciones y se obtuvieron 16 órganos y tejidos.

De los procesos no concretados, 6 fueron por negativa familiar, siendo el motivo principal el desconocer los deseos del paciente. Dentro de las contraindicaciones médicas, 12 fueron contraindicaciones médicas relativas por "Contingencia Sanitaria, Pandemia por COVID-19, ya que el programa de trasplante no se encontraba activo por falta de hospitales trasplantadores y por falta de protocolos establecidos para el diagnóstico de COVID-19 en potenciales donadores.

La Coordinación Interinstitucional de Donación y Procuración de Órganos y Tejidos con fines de Trasplante realizó las siguientes actividades de promoción y difusión de la importancia de la donación orgánica para salvar vidas durante el mes de febrero 2020:

- Sesiones académicas informativas dirigidas a familiares de pacientes ingresados en áreas críticas del INNNMVS.
- Asistencia y participación a sesiones académicas y al Taller para la adecuada realización de entrevista familiar dirigido a la comunidad médica en las instalaciones de Novoinjertos, S.C.

Además, desarrolló un trabajo de investigación sobre el uso de doppler transcraneal para el diagnóstico de muerte cerebral, con el fin de presentarlo virtualmente ante el Centro Nacional de Trasplantes.

Creación de la División de Teleconsulta.

La suspensión de las actividades de Consulta Externa y el aislamiento domiciliario para evitar el contagio del virus SARS-CoV-2, aceleraron la implementación del proyecto de teleconsulta por videollamada a través de la plataforma Cisco Webex, apoyados con las tecnologías de información disponibles; con el fin de brindar atención a los pacientes mediante la valoración de un médico especialista de una forma segura, quien interactúa virtualmente con el paciente y familiar para dar seguimiento sobre su padecimiento, diagnóstico y tratamiento. Esta actividad disminuye la incertidumbre de los pacientes por el cuidado de su salud y reduce la demanda innecesaria de consultas de urgencias.

El correo electrónico teleconsulta@innn.edu.mx es exclusivamente para la gestión de citas. Para que un paciente reciba consulta en esta modalidad debe hacer la petición por correo electrónico, ser subsecuente y con patología en relativo control. Previo a su consulta, se les envía el consentimiento informado específico y un instructivo.

Se trabaja con 25 equipos (integrados por médicos adscritos, fellows, pasantes), de las áreas y especialidades de Neurología, Psiquiatría, Neurocirugía, Medicina Interna, Endocrinología, Nutrición, Genética e Investigación, quienes disponen de una agenda específica de teleconsulta en el expediente clínico electrónico institucional (SIGMA).

En 2020 se programaron 3,476 videoconsultas, con un porcentaje de asistencia del 80% al otorgarse 2,780 consultas por esta modalidad.

Dentro de los proyectos de investigación generados, se incluye 1 cartel presentado en la Reunión virtual de la Academia de Neurología; 1 artículo en proceso de revisión para publicación; 4 protocolos que se encuentran en desarrollo. Asimismo, la base de datos obtenida de los correos de los pacientes ha servido para el reclutamiento en otro proyecto de investigación relacionado con COVID-19 e inflamación.


Adicionalmente a las actividades médicas a distancia, algunos equipos también brindan asesorías por llamadas telefónicas, ya que algunos pacientes no cuentan con los requerimientos para establecer una videollamada.

Programa Presupuestario: E010 Formación y capacitación de recursos humanos para la salud.

Indicador de Resultados: Eficacia en la formación de médicos especialistas.

Nivel: Propósito.

Tipo de Indicador: Estratégico.



Dimensión del indicador: Eficacia.

Fórmula: Número de médicos especialistas en formación de la misma cohorte que obtienen constancia de conclusión de estudios de posgrado clínico/Número de médicos especialistas en formación de la misma cohorte inscritos a estudios de posgrado clínico.

Unidad de Medida: Porcentaje.

El 1 de marzo inició el ciclo académico correspondiente al año 2020. Se inscribieron al procedimiento de admisión 363 solicitantes, que fueron evaluados minuciosamente mediante análisis curricular, exámenes de conocimientos médicos, entrevistas con los profesores de los cursos y psicometría.

Se seleccionaron a 50 médicos para ingresar como residentes de primer año en especialidades y subespecialidades, y a 55 en los Cursos de Posgrado de Alta Especialidad en Medicina (CPAEM).

Fueron promovidos al siguiente ciclo académico 88 residentes. El ciclo cuenta con un total de 193 estudiantes de posgrado.

Durante este periodo se reportaron 6 alumnos inscritos al programa de Maestría y Doctorado.

En cuanto al egreso de nuevos especialistas, concluyeron sus estudios 96 estudiantes de posgrado: 41 en los cursos de especialidad o subespecialidad y 55 de los cursos de Alta Especialidad.

Atendiendo las indicaciones del Consejo de Salubridad para el control de la pandemia por SARS-COV-2, a mediados de marzo de 2020 se suspendieron todas las rotaciones de sedes externas, tanto nacionales como extranjeras, que se reactivarán hasta que la Ciudad de México se encuentre en semáforo verde. Por ende, se reportan en esta sección únicamente las rotaciones que se realizaron antes de la fecha mencionada.

En el periodo mencionado se recibieron 171 médicos especialistas en formación para rotación en alguna de las diversas áreas existentes. Cabe destacar que las tres áreas que más médicos rotantes externos recibieron fueron Urgencias (15%), Anestesiología (14%) y Consulta Externa (8%).

Durante el 2020, antes de las restricciones impuestas por la pandemia de COVID-19, hubo posibilidad de concretar 23 rotaciones temporales de residentes formados en este instituto a servicios clínicos de otras instituciones, tanto nacionales (16) como internacionales (7), que tuvieron como propósito específico acercar a los médicos a una diversidad de vivencias profesionalizantes que complementaron su formación, buscando enriquecer su práctica clínica e investigativa al conocer la dinámica médica en instituciones de diversos niveles y enfoques.

En el 2020, se dictaron un total de 21 cursos para 412 estudiantes de las licenciaturas en medicina, psicología, nutrición y enfermería, en las cátedras de neurología clínica, psiquiatría, salud terciaria, hematología, semiología, nutrición, neuroanatomía, enfermería con atención en el hogar, enfermería del paciente adulto en estado crítico, enfermería perioperatoria, enfermería neurológica y cuidados intensivos neurológicos.

Los alumnos provinieron de la Universidad Nacional Autónoma de México (UNAM), Universidad Autónoma Metropolitana (UAM), Instituto Politécnico Nacional (IPN), Centro Educativo Eleia, Universidad La Salle, Universidad Panamericana, Universidad Anáhuac, Universidad Intercontinental (UIC), Hospital General de México, Escuela Nacional de Enfermería y Obstetricia, Universidad Autónoma de Morelos, Universidad de Sonora, Universidad de Tlaxcala, Benemérita Universidad Autónoma de Puebla y Escuela de Enfermería Cotinga.

Cabe destacar que las clases presenciales se suspendieron o trasladaron a soportes digitales a finales de marzo e inicios de abril de este año debido a la pandemia en el país, y así se mantuvieron durante el resto del año.

Por otro lado, se recibieron alumnos de pregrado y posgrado para la realización de adiestramiento bajo tutoría (28), servicio social (140), prácticas profesionales (28) y estancia de maestría y doctorado (6), y que prestaron un total de 1,318 meses de trabajo efectivo en las diversas áreas que componen al instituto, ya sea de forma presencial o a distancia en coordinación con sus respectivos tutores.

Considerando todas las disciplinas, en total, se contó con 202 prestadores en las cuatro modalidades reportadas, cuya formación es en las áreas de bioingeniería médica, biología, bioquímica, economía, enfermería, física, física y matemáticas, medicina, medicina nuclear, ingeniería en nanotecnología, nutrición, psicología, química farmacéutica biológica, administración, sistemas computacionales, fisioterapia y rehabilitación, ingeniería física, química industrial, radiología, terapia ocupacional, electrónica industrial y trabajo social, que se sumaron a las diversas actividades que diariamente se desarrollaron en diversas áreas del Instituto.

Programa Presupuestario: E022 Investigación y Desarrollo Tecnológico en Salud.

Indicador de Resultados: Porcentaje de artículos científicos de impacto alto publicados en revistas.

Nivel: Propósito.

Tipo de Indicador para resultados: Estratégico.

Dimensión del indicador: Calidad.

Fórmula: Artículos científicos de impacto alto publicados en revistas [(grupos III a VII) en el periodo / Artículos científicos totales publicados en revistas (grupos I a VII) en el periodo] x 100.

Unidad de Medida: Porcentaje.

El resultado de este indicador fue de 80 ligeramente por abajo de lo programado en 87.7, ya que hay fluctuaciones numéricas de las publicaciones que son imprevisibles y se relacionan con factores diversos.

Los artículos más relevantes en el período, elegidos en base a su repercusión en la salud de la población (con autores del Instituto marcados en negritas) fueron:

- Blossom C M Stephan, Eduwin Pakpahan, Mario Siervo, Silvan Licher, Graciela Muniz Terrera, Devi Mohan, Daisy Acosta, Guillermina Rodríguez Pichardo, Ana Luisa Sosa, Isaac Acosta, Juan J Llibre-Rodríguez, Martin Prince, Louise Robinson, Matthew Prina. Prediction of dementia risk in low-income and middle-income countries (the 10/66 Study): an independent external validation of existing models. *Lancet Glob Health* 2020;8:e524-e535.
- Solís-Vivanco R, de la Fuente Sandoval C, Rangel Hassey F, León Ortiz P, Mondragón Maya A, Reyes Madrigal F. Cognitive Impairment in Never-Medicated Individuals on the Schizophrenia Spectrum. *JAMA Psychiatry* 2020; 77(5): 543-546.
- Martínez Rosas V Marcial Quino J, Juárez Cruz MV, Ramírez-Nava EJ, Hernández-Ochoa B, Morales Luna L, González-Valdez A, Serrano-Posada H, Cárdenas-Rodríguez N, Ortiz-Ramírez P, Centeno Leija S, Arreguín Espinosa R, Cuevas Cruz M, Ortega Cuellar D, Pérez de la Cruz V, Rocha-Ramírez LM, Sierra Palacios E, Castillo-Rodríguez RA, Baeza-Ramírez I, Gómez Manzo S. Effects of Single and Double Mutants in Human Glucose-6- Phosphate Dehydrogenase Variants Present in the Mexican Population: Biochemical and Structural Analysis. *Int J Mol Sci* 2020; 21(8): 2732-2750.

El índice de Artículos (I-II) / Investigadores con reconocimiento vigente en ciencias médicas en el SII en 2020 fue menor al del ejercicio anterior, de 0.46.

El índice Artículos de los grupos (III-IV-V- VI-VII) / Investigadores con reconocimiento vigente en Ciencias Médicas SII en 2020 fue mayor al ejercicio anterior, de 1.75.

El índice de Artículos de los grupos (III-IV-V- VI-VII) / Número de artículos de los grupos I-VII en el primer semestre de 2020 fue mucho más alto que el del ejercicio anterior, 0.8.

Indicador de Resultados: Porcentaje de investigadores institucionales de alto nivel

Nivel: Fin.

Tipo de Indicador para resultados: Complementario.

Dimensión del indicador: Calidad.

Fórmula: $\frac{\text{Profesionales de la salud que tengan nombramiento vigente de investigador en las categorías D-E-F del SII más investigadores vigentes en el SNI en el año actual}}{\text{Total de investigadores del SII más investigadores vigentes en el SNI en el año actual}} \times 100$.

Unidad de Medida: Porcentaje

El número de investigadores con reconocimiento vigente en Ciencias Médicas en el Sistema Institucional de Investigadores (SII) en el ejercicio fue de 82 (74 investigadores y 8 Directivos del área de investigación).

Durante este ejercicio, el número de miembros del SNI fue menor que el del ejercicio anterior (2020:94; 2019:101).

Las 10 líneas de investigación principales en el Instituto, en orden de frecuencia, fueron:

1. Tumores del Sistema Nervioso.
2. Enfermedad Vasculad Cerebral.
3. Enfermedades Neurodegenerativas.
4. Epilepsia.
5. Infecciones del Sistema Nervioso.
6. Alteraciones Neuropsiquiátricas.
7. Neurobiología.
8. Aspectos Sociomédicos y Epidemiológicos del Sistema Nervioso.
9. Radioneurocirugía y Física Médica.
10. Neurociencia cognitiva y del comportamiento.

4. VARIACIONES EN EL EJERCICIO PRESUPUESTAL

I. PRESUPUESTO DE INGRESOS

El ejercicio del ingreso por capítulo, efectuado con recursos fiscales y propios, se desglosa de la siguiente forma:

Concepto	Presupuesto de Ingresos			
	Estimado	Modificado	Recaudado	Diferencias
1000 "Servicios Personales"	578,031,158	597,640,738	597,662,387	21,606
2000 "Materiales y Suministros"	241,311,043	302,330,902	291,354,011	10,976,891
3000 "Servicios Generales"	45,291,352	200,597,824	181,487,946	19,109,878
5000 "Bienes Muebles, Inmuebles e Intangibles"				
6000 "Inversion Publica"				
Suma	964,633,553	1,100,569,464	1,070,504,344	30,065,120

La diferencia de **\$30,061,880** es derivado del reintegro por defunciones que se hizo del capítulo 1000 "Servicios Personales" por la cantidad de **\$21,606**, y la diferencia de **\$30,083,486** es derivado de la no captación de recursos propios; principalmente por la pandemia COVID-19 y la gratuidad de los servicios hospitalarios.

II. PRESUPUESTO DE EGRESOS POR CAPÍTULO DE GASTO

El ejercicio del gasto por capítulo, efectuado con recursos fiscales y propios, se desglosa de la siguiente forma:

Capítulo de Gasto	Presupuesto Modificado Autorizado			Ejercido	Variación Importe	Variación %
	Rec. Fiscales	Rec. Propios	Total			
Gasto Corriente	1,012,563,224	88,000,000	1,100,563,224	1,074,748,395	25,814,829	2.3
1000 "Servicios Personales"	597,640,781		597,640,781	597,640,781		
2000 "Materiales y Suministros"	255,312,502	47,018,400	302,330,902	294,010,335	8,320,567	2.7
3000 "Servicios Generales"	135,609,344	40,951,600	176,560,944	183,097,279	7,436,335	8.7
5000 "Bienes Muebles, Inmuebles e Intangibles"						
6000 "Inversión Pública"						
Suma	1,012,563,224	88,000,000	1,100,563,224	1,074,748,395	25,814,829	2.3

En el año 2020, al Instituto Nacional de Neurología y Neurocirugía Manuel Velasco Suárez, le autorizaron un presupuesto por un monto de \$964,633,553 del cual autorizaron ampliaciones liquidas de recursos fiscales por la cantidad de \$135,929,672 dando un presupuesto modificado autorizado de recursos fiscales y propios por \$1,100,563,224.

Las principales variaciones que se observan en el ejercicio presupuestal del gasto son las siguientes:

Capítulo 1000 "Servicios Personales".- El presupuesto pagado fue por \$597,640,781 cifra mayor en 3.4% en comparación con el presupuesto original autorizado por \$578,031,158 esto derivado de ampliaciones liquidas autorizadas de recursos fiscales, pago de diversos conceptos relacionados con los sueldos y prestaciones del personal.

Capítulo 2000 "Materiales y Suministros".- Para este concepto se pagaron \$294,010,335 cifra mayor en 21.8% en comparación con el presupuesto original autorizado por \$241,311,043 esto derivado de las ampliaciones liquidas autorizadas de recursos fiscales para medicamentos, materiales, sustancias químicas, etc., y menor en 2.8% en comparación con el presupuesto modificado autorizado, esto derivado de la no captación de ingresos propios, originada principalmente por la pandemia de salud COVID-19, lo cual afecto en la disminución de dichos ingresos por cuotas de recuperación.

Capítulo 3000 "Servicios Generales".- El presupuesto pagado para servicios es por un monto de \$183,097,279 cifra mayor en 26.0% en comparación con el presupuesto original autorizado por 145,291,352 esto derivado de las ampliaciones liquidas autorizadas y de adecuaciones presupuestales de recursos fiscales, principalmente para diversos mantenimientos de equipos médicos, instalaciones y servicios relacionados con la operación del Instituto y menor en 8.7% en comparación con el presupuesto modificado autorizado, esto derivado de la no captación de ingresos propios, originada principalmente por la pandemia de salud COVID-19, lo cual afecto en la disminución de dichos ingresos por cuotas de recuperación.

Capítulo 5000 "Bienes Muebles, Inmuebles e Intangibles" Por lo que se refiere a este capítulo, no autorizaron presupuesto.

Capítulo 6000 "Inversión Pública".- Por lo que se refiere a este capítulo no se conto con presupuesto autorizado.

III. PRESUPUESTO DE EGRESOS MODIFICADO

Concepto	Presupuesto de Egresos Modificado		
	Original	Ampliaciones / Reducciones	Modificado
1000 "Servicios Personales"	578,031,958	19,609,623	597,640,781
2000 "Materiales y Suministros"	241,311,043	61,019,859	302,330,902
3000 "Servicios Generales"	145,291,352	55,306,189	200,597,541
5000 "Bienes Muebles, Inmuebles e Intangibles "			
6000 "Inversion Publica"			
Suma	964,634,553	135,929,671	1,100,563,224

El presupuesto modificado del capítulo **1000 "Servicios Personales"** por \$597,640,781 es derivado de la ampliación líquida de \$19,609,623 que permitió el pago del gasto asociado a las remuneraciones al personal de carácter permanente, remuneraciones adicionales y especiales y otras prestaciones sociales y económicas.

El presupuesto modificado del capítulo **2000 "Servicios Personales"** por \$302,330,902 es derivado de la ampliación líquida de \$61,019,859 para solventar las presiones de gasto que el Instituto presentó a lo largo del ejercicio.

El presupuesto modificado del capítulo **3000 "Servicios Generales"** por \$200,591,541 es derivado de la ampliación líquida de \$55,306,189 para solventar las presiones de gasto que el Instituto presentó a lo largo del ejercicio.

5. DISPOSICIONES DE RACIONALIDAD Y AUSTERIDAD PRESUPUESTARIA.

Con el objeto de consolidar las acciones en materia de racionalidad, austeridad del gasto y disciplina presupuestaria, se establecieron medidas de ahorro para racionalizar el gasto destinado a diversas actividades administrativas no prioritarias y de apoyo, sin afectar el cumplimiento de estas medidas y objetivos de los programas sustantivos del Instituto Nacional de Neurología y Neurocirugía Manuel Velasco Suárez.

Los consumos registrados durante el ejercicio de 2020, en comparación con el año de 2019, muestran en algunos rubros reducciones en recursos y consumos con relación al año anterior, en conceptos como: energía, telefonía, gasolina, gas y diesel.

A continuación se muestra el cuadro programado y real sobre los conceptos de gasto incluidos en el programa para fomentar el ahorro, así como los comentarios a las variaciones:

CONCEPTO Y UNIDAD DE MEDIDA	PRESUPUESTO ANUAL		
	PROGRAMADO	REALIZADO	VAR. %
Energía Eléctrica (kw/hr)	4,210,000.00	3,521,830.00	-16.35%
Fotocopiado (copia)	646,885.00	701,652.00	8.47%
Agua Potable (m3)	75,000.00	75,757.37	1.01%
Teléfono (llamadas Serv. Med. Loc)	200,000.00	193,749.00	-3.13%
Combustible (litro)	0.00	0.00	0.00%
Gasolina (litro)	22,000.00	5,482.62	-75.08%
Gas LP (litro)	120,000.00	45,852.00	-61.79%
Diesel (litro)	400,000.00	381,731.00	-4.56%

Energía Eléctrica: El consumo en energía eléctrica presenta una disminución en relación al mismo periodo del año 2019 de un **9.63%**, por otra parte, se observa que el consumo por este servicio fue menor a lo programado, en un **-16.35%**; lo anterior, entre otras cosas derivado de la campaña de ahorro de energía eléctrica en todas las áreas del Instituto, en la cual se exhorta al personal a que apaguen la iluminación y equipos cuando no se estén utilizando.

Fotocopiado: En relación al ejercicio 2019 se observa un incremento en el consumo del **19.31%**, así mismo respecto a lo programado se registró un incremento en el consumo del **8.47%**, lo anterior derivado de las revisiones realizadas por distintos órganos fiscalizadores en último semestre del ejercicio, así como por la formalización de diversos contratos y el incremento en el número de máquinas a fin de evitar concentraciones de personal como medida preventiva derivada de la actual pandemia.

Agua Potable: Al realizar el comparativo en el consumo de m³ de agua en relación al mismo periodo del 2019 se observa un incremento en el consumo de este recurso del **14.36%**, así mismo se puede observar que el consumo por este servicio fue mayor a lo programado para el 2020 en un **1.01%**, cabe señalar que este incremento en el consumo en relación al ejercicio anterior obedece al incremento en las medidas sanitarias implementadas por la actual pandemia.

Teléfono: Al realizar el comparativo del número de llamadas realizadas del **Servicio Medido Local**, en el mismo periodo del año anterior se observa un incremento del **0.28%**, lo anterior debido a la integración en la cuenta maestra de dos líneas, por lo que el consumo de estas se ve reflejado en el número de llamadas realizadas, así mismo en relación a lo programado para el 2020 se tiene un consumo menor en un **3.13%**.

Combustible:

Gasolina: Al realizar un comparativo en el consumo de gasolina en relación al mismo periodo del año anterior se puede observar un decremento de **55.55%**, así mismo se puede observar que se tiene un consumo menor al programado del **-75.08%**; lo anterior gracias a que se ha dado continuidad al establecimiento de rutas para

entregas de documentos y al confinamiento que prevaleciente por la actual pandemia, así como al cumplimiento de las medidas establecidas por la Ley General de Austeridad Republicana, en el uso eficiente del parque vehicular.

Gas LP: Al hacer el comparativo del mismo periodo de 2019, se puede observar un decremento del **58.84%**, en relación a lo programado se tiene un consumo menor en un **-61.79%**, lo anterior derivado de la programación de apagado y encendido de calderas del INNNMVS, así como a la disminución en el consumo por el Bioterio y Cocina, lo anterior derivado del confinamiento prevaleciente por la pandemia actual.

Diesel: El consumo en este recurso presenta un incremento en relación al mismo periodo del año anterior de un **-0.57%**, por otra parte, se observa que el consumo fue menor a lo programado para 2020 en un **4.57%**, lo anterior derivado de la programación de apagado y encendido de calderas y al mantenimiento mayor realizado a las mismas.

6. SISTEMA INTEGRAL DE INFORMACIÓN.

La información de los Departamentos de Contabilidad, Tesorería, Control e Integración Presupuestal y Control de Proyectos de Investigación y Recursos Externos, para el cierre definitivo para presentación de las cifras para la Cuenta Pública, se concentra en la Subdirección de Recursos Financieros, a su vez se carga en las plantillas definidas por el Sistema Integral de Información de los Ingresos y Gasto Público.

Así mismo, la información contenida en los reportes del Sistema Integral de Información al 31 de diciembre de 2020, es congruente con las cifras reportadas en el estado de ingresos y egresos presupuestarios sobre la base de flujo de efectivo.

7. OTROS

CONCILIACIÓN QUE EMITE EL SISTEMA DE LA CUENTA PÚBLICA

Instituto Nacional de Neurología y Neurocirugía Manuel Velasco Suárez Conciliación entre los Ingresos Presupuestarios y Contables Correspondiente del 1º de enero al 31 de diciembre de 2020 (Cifras en pesos)	
1. Ingresos Presupuestarios	1,070,501,344
2. Más ingresos contables no presupuestarios	5,858,494
Ingresos financieros	-
Incremento por variación de inventarios	-
Disminución de exceso de estimaciones por pérdida o deterioro, o obsolescencia	-
Disminución de exceso de provisiones	-
Otros ingresos y beneficios varios	2,490,909
Otros ingresos contables no presupuestarios	3,367,585
3. Menos ingresos presupuestarios no contables	40,376,736
Aprovechamientos patrimoniales	-

Ingresos derivados de financiamiento	-
Otros ingresos presupuestarios no contables	40,376,736
4. Ingresos Contables (4=1 + 2 - 3)	1,035,983,102

Otros ingresos y beneficios varios

4173	OTOLOGIA	48,061
4173	PSICOLOGIA	44,672
4173	PRECONSULTA	609,252
4173	CONSULTA EXTERNA SUBROGADOS	-584,419
4173	LABORATORIO DE ANALISIS CLINICOS	940,357
4173	ELECTROFISIOLOGIA	151,489
4173	RADIONEUROCIROGIA	711,020
4173	PET RADIOTRAZADOR	-22,289
4173	MEDICINA FISICA	19,148
		<u>1,917,291</u>
	INGRESOS POR VENTA DE BIENES Y SERVICIOS DE ORGANISMOS DESCENTRALIZADOS	573,618
		<u>2,490,909</u>

Otros ingresos contables no presupuestales

4173	CIRUGIAS(OPERACIONES)	1,897,672
4173	ANESTESIOLOGIA	78,145
4173	INHALOTERAPIA	23,357
4311	INTERES DE INVERSIONES	14,313
4319	PRODUCTOS FINANCIEROS	358
4399	DIFERENCIA EN PAGOS (TESORERIA)	9,280
4399	DIVERSOS DONATIVOS	1,344,460
		<u>3,367,585</u>

Otros ingresos presupuestarios no contables

	PROD ALIMENTICIOS PARA PERSONAS DERIVADO DE PRESTACION DE SERVICIOS	
22102	PUBLICOS EN UNID DE SALUD	5,014,549
25101	PRODUCTOS QUIMICOS BASICOS	4,203,361
25301	MEDICINAS Y PRODUCTOS FARMACEUTICOS	3,768,658
25401	PRODUCTOS MINERALES NO METALICOS	21,089,166
	MATERIALES Y ACCESORIOS PARA	
25501	LABORATORIO	3,839,710
25901	OTROS PRODUCTOS QUIMICOS	179,729
	REFACCIONES Y ACCESORIOS MENORES DE	
29501	EQUIPOS E INSTRUMENTAL MEDICO Y DE LABORATORIO	5,220
	ARRENDAMIENTO DE MAQUINARIA Y	
32601	EQUIPO	24,271
35102	MANTENIMIENTO Y CONSERVACION DE	506,811

	INMUEBLES PARA LA PRESTACION DE SERVICIOS PUBLICOS	
35701	MANTENIMIENTO	42,734
35801	SERVICIOS DE LAVANDERIA, LIMPIEZA E HIGIENE	11,460
	INGRESOS PROPIOS OTROS INGRESOS (COMPROMISOS)	1,691,067
		<u>40,376,736</u>

Instituto Nacional de Neurología y Neurocirugía Manuel Velasco Suárez Conciliación entre los Egresos Presupuestarios y los Gastos Contables Correspondiente del 01 de enero al 31 de diciembre de 2020 (Cifras en pesos)	
1. Total de Egresos Presupuestarios	1,074,748,395
2. Menos egresos presupuestarios no contables	145,629,657
Adeudos de ejercicios fiscales anteriores (ADEFAS)	38,680,630
Otros egresos presupuestarios no contables	106,949,027
3. Más Gastos Contables No Presupuestarios	150,210,724
Estimaciones, depreciaciones, deterioros, obsolescencia y amortizaciones	85,569,435
Provisiones	2,353,658
Disminución de inventarios	-3,234,377
Otros gastos contables no presupuestarios	65,522,008
4. Total de Gastos Contables (4=1-2+3)	1,079,329,462

Adeudos de ejercicios fiscales anteriores (ADEFAS)

22102	PROD ALIMENTICIOS PARA PERSONAS DERIVADO DE PRESTACION DE SERVICIOS PUBLICOS EN UNID DE SALUD	5,014,549
25101	PRODUCTOS QUIMICOS BASICOS	4,203,361
25301	MEDICINAS Y PRODUCTOS FARMACEUTICOS	3,764,326
25401	PRODUCTOS MINERALES NO METALICOS	21,088,458
25501	MATERIALES Y ACCESORIOS PARA LABORATORIO	3,839,710
25901	OTROS PRODUCTOS QUIMICOS	179,729
29501	REFACCIONES Y ACCESORIOS MENORES DE EQUIPOS E INSTRUMENTAL MEDICO Y DE LABORATORIO	5,220
32601	ARRENDAMIENTO DE MAQUINARIA Y EQUIPO	24,272
35102	MANTENIMIENTO Y CONSERVACION DE INMUEBLES PARA LA PRESTACION DE SERVICIOS PUBLICOS	506,811
35701	MANTENIMIENTO	42,734
35801	SERVICIOS DE LAVANDERIA, LIMPIEZA E HIGIENE	11,460
		<u>38,680,630</u>

Otros egresos presupuestarios no contables

11301	SUELDO BASE	131,103
12301	RETRIBUCIONES POR SERVICIOS DE CARACTER SOCIAL	47,169
13101	PRIMA QUINQUENAL POR AÑOS DE SERVICIOS EFECTIVOS PRESTADOS	19,395
13201	PRIMA VACACIONAL Y DOMINICAL	173,877
13202	GRATIFICACION FIN DE AÑO	7,905,932
13407	COMPENSACION POR SERVICIOS ESPECIALES	57,553
13410	COMPENSACION POR ACUALIZACION Y FORMACION ACADEMICA	62,552
13411	COMPENSACIONES A MEDICOS RESIDENTES	43,733
14101	APORTACIONES AL ISSSTE	80,529
14105	APORTACIONES AL SEGURO DE CESANTIA EN EDAD AVANZADA Y VEJEZ	48,398
14201	APORTACIONES AL FOVISSSTE	3,211
14301	APORTACIONES AL SISTEMA DE AHORRO P/EL RETIRO	1,286
14302	AHORRO SOLIDARIO	124
14401	SEGURO INSTITUCIONAL	112,477
14406	CUOTAS P/EL SEGURO DE RESPONSABILIDAD CIVIL ASISTENCIA LEGAR Y O.S.	60,749
15402	COMPENSACION GARANTIZADA	1,244,245
15403	ASIGNACIONES ADICIONALES A SUELDO	7,283
15901	OTRAS PRESTACIONES	2,049,939
17102	ESTIMULOS AL PERSONAL OPERATIVO	538,101
21401	MATERIALES Y UTILES PARA EL PROCESAMIENTO DE EQUIPOS Y BIENES INFORMATICOS	1,531,098
22102	PROD ALIMENTICIOS PARA PERSONAS DERIVADO DE PRESTACION DE SERVICIOS PUBLICOS EN UNID DE SALUD	5,197,481
22201	PRODUCTOS ALIMENTICIOS PARA ANIMALES	229,039
24101	PRODUCTOS MINERALES NO METALICOS	16,685
25101	PRODUCTOS QUIMICOS BASICOS	29,389,028
25401	PRODUCTOS MINERALES NO METALICOS	41,294,861
25901	OTROS PRODUCTOS QUIMICOS	1,233,539
27501	BLANCOS Y OTROS PRODUCTOS TEXTILES	1,295,767
29401	REFACCIONES Y ACCESORIOS PARA EQUIPO DE COMPUTO	37,102
26105	COMBUSTIBLES, LUBRICANTES Y ADITIVOS PARA MAQUINARIA Y EQUIPO DE PRODUCCION	8,661,212
29201	REFACCIONES Y ACCESORIOS MENORES DE EDIFICIOS	46,608
29501	REFACCIONES Y ACCESORIOS MENORES DE EQUIPOS E INSTRUMENTAL MEDICO Y DE LABORATORIO	1,722,222

31201	GAS	0.01
31401	SERVICIO TELEFONICO CONVENCIONAL	150,682
32401	ARRENDAMIENTO DE EQUIPO E INSTRUMENTAL MEDICO Y DE LABORATORIO	194,603
33104	OTRAS ASESORIAS PARA LA OPERACION DE PROGRAMAS	63,904
33602	OTROS SERVICIOS COMERCIALES	454,513
33605	INFORMACION EN MEDIOS MASIVOS DERIVADA DE LA OPERACION Y ADMINISTRACION DE LAS DEPENDENCIAS Y ENTIDADES	18,140
34501	SEGUROS DE BIENES PATRIMONIALES	0.01
35102	MANTENIMIENTO Y CONSERVACION DE INMUEBLES PARA LA PRESTACION DE SERVICIOS PUBLICOS	362,240
35201	MANTENIMIENTO Y CONSERVACION DE MOBILIARIO Y EQUIPO DE ADMINISTRACION	0.01
35401	INSTALACION REPARACION Y MANTENIMIENTO DE EQUIPO E INSTRUMENTAL MEDICO Y DE LABORATORIO	17,510
35801	SERVICIOS DE LAVANDERIA, LIMPIEZA E HIGIENE	2,393,656
39202	OTROS IMPUESTOS Y DERECHOS	21,321
33304	SERVICIOS DE MANTTO APLICACIONES INFORMATICA	30,160.00
		106,949,027

Estimaciones, depreciaciones, deterioros, obsolescencia y amortizaciones

5511	ESTIMACIONES POR PÉRDIDA O DETERIORO DE ACTIVOS CIRCULANTES	85,569,435
5511	PROVISIONES	2,353,658
		87,923,093

Disminución de inventarios

5535	DISMINUCIÓN DE INVENTARIOS	-3,234,377
		-3,234,377

Otros gastos contables no presupuestarios

5115	PRESTACIONES ESTABLECIDAS X CONDICIONES GRLAS. DE TRABAJO	99,261
5121	MATERIALES Y UTILES DE OFICINA	27,505
5121	MATERIALES Y UTILES DE IMPRESION Y REPRODUCCION	1,273,187
5126	MATERIAL DE LIMPIEZA	1,255,921
5122	PRODUCTOS ALIMENTICIOS PARA EL EJERCITO FUERZA AEREA Y ARMADA MEXICANOS	1,428
5122	PRODUCTOS ALIMENTICIOS PARA PERSONAL EN LAS INSTALACIONES	5,759,506
5122	UTENSILIOS PARA EL SERVICIO DE ALIMENTACION	3,534

5124	VIDRIO Y PRODUCTOS DE VIDRIO	13,682
5124	MATERIAL ELECTRICO Y ELECTRONICO	145,295
5124	ARTICULOS METALICOS PARA LA CONSTRUCCION	52,300
5124	MATERIALES COMPLEMENTARIOS	1,210
5124	OTROS MATERIALES Y ARTICULOS DE CONTRUCCION Y REPARACION	175,799
5125	MEDICINAS Y PRODUCTOS FARMACEUTICOS	26,461,975
5125	MATERIALES, ACCESORIO Y SUMINISTROS DE LAB	14,825,898
5126	COMBUSTIBLES, LUBRICANTES Y ADITIVOS	6,634,229
5126	COMB. LUBRI. Y ADIT. P/VEHICULOS AEREOS, MARIT. LACUS Y FLU	0.01
5127	VESTUARIO Y UNIFORMES	2,218,370
5127	PRENDAS DE PROTECCION	495,326
5131	SERVICIO DE ENERGIA ELECTRICA	1,293,690
5131	SERVICIO DE AGUA	1,284,645
5131	SERVICIO POSTAL	3,168
5135	ARRENDAMIENTO DE EQUIPO Y BIENES INFORMATICOS	64,887
5132	ARRENDAMIENTO DE MAQUINARIA Y EQUIPO	214,359
5132	PATENTES, REGALIAS Y OTROS	207,210
5133	ASESORIAS ASOCIADAS A CONVENIOS, TRATADOS O ACUERDOS	177,480
5133	IMPRESION Y ELABORACION DE MATERIAL INFORMATIVO DERIVADO DE LA OPERACION Y ADMINISTRACION DE LAS DEPENDENCIAS Y ENTIDADES	1,536
5133	SERVICIO DE VIGILANCIA	2,077,914
5134	SERVICIOS BANCARIOS Y FINANCIEROS	1,669
5134	FLETES Y MANIOBRAS	5,712
5135	MANTENIMIENTO Y CONSERVACION DE VEHICULOS TERRESTRES, AEREOS, MARITIMOS, LACUSTRES Y FLUVIALES	20,512
5135	MANTENIMIENTO Y CONSERVACION DE MAQUINARIA Y EQUIPO	569,651
5135	SERVICIOS DE JARDINERIA Y FUMIGACION	10,552
5139	EROGACIONES POR RESOLUCION DE AUTORIDAD COMPETENTE	14,291
5139	IMPUESTO SOBRE NOMINAS	130,306
		65,522,008

Análisis sobre el impacto de la Pandemia del virus SARS CoV-2 en el Instituto Nacional de Neurología y Neurocirugía Manuel Velasco Suárez.

Derivado a la pandemia de salud provocada por el virus COVID-19, el Instituto Nacional de Neurología y Neurocirugía Manuel Velasco Suárez, sufrió afectaciones de

carácter operativo y administrativo en el desarrollo de sus actividades, esto aunado a los diversos contagios y decesos del personal por el COVID-19, derivado de esta situación se realizó el replanteamiento de las metas de indicadores; así mismo el 2 de junio de 2020, se autorizó el establecimiento de TASA CERO, en el cobro a los pacientes sospechosos y confirmados de padecer enfermedad por el virus SARS-CoV2 (COVID-19) y que fueron atendidos en el Instituto, la H. Junta de Gobierno de este Institución, con fundamento en lo que se establece el Artículos 1, 4º, párrafo cuarto, y 133 de la Constitución Política de los Estados Unidos Mexicanos, 12, punto 2, inciso c, del Pacto Internacional de Derechos Económicos, Sociales y Culturales, 2, fracción V, 35, 77 bis 1, primer párrafo, de la Ley General de Salud, 58, fracción III, de la Ley de las Entidades Paraestatales, el Acuerdo por el que el Consejo de Salubridad General reconoce la pandemia de enfermedad por el virus SARS-CoV2 (COVID-19) en México, como una enfermedad grave de atención prioritaria, así como se establecen las actividades de preparación y respuesta ante dicha pandemia, y el Acuerdo por el que se declara como emergencia sanitaria por causa de fuerza mayor a la pandemia de enfermedad generada por el virus SARS-CoV2 (D. O. F. 23/03/2020), así como la Fracción V Numeral II del Decreto por el que se establecen las medidas de austeridad que deberán observar las dependencias y entidades de la Administración Pública Federal bajo los criterios que en el mismo se indican (D. O. F.: 23/04/2020).

Tal situación que se vive en el entorno a nivel nacional por dicha pandemia no ha puesto en riesgo el cumplimiento de los objetivos del Instituto respecto a la atención de los pacientes que fueron referenciados al Instituto por problemas neurológicos.

Cabe destacar que el nivel de abasto en todos los bienes y servicios se ha mantenido en niveles óptimos principalmente en medicamentos y material de curación.


Pasivos registrados al cierre del ejercicio 2020.

En el año de 2020, se registraron financieramente e informaron pasivos mediante oficio INNN-DG-DA-64-2021 a la Dirección de Control del Ejercicio Presupuestal, de la Dirección General de Programación y Presupuesto, por la cantidad de 27,491,769.67 (veintisiete millones cuatrocientos noventa y un mil setecientos sesenta y nueve 67/100M.N.), esto derivado de los compromisos que se tienen de ejercicios anteriores, los cuales han representado una presión de gasto para el Instituto.

8. TESORERIA DE LA FEDERACIÓN.

Esta Entidad realizó entero de recursos a la Tesorería de la Federación (TESOFE) en el año 2020, mediante oficio de referencia INNN-DG-DA-SRH-1683-2020 de fecha 12 de noviembre de 2020 que fue turnado a la Subdirección de Recursos Financieros solicitando el pago de la línea de captura número 0020ABTO673955663492 por un importe de \$21,605.50.

Ciudad de México, a 16 de Marzo de 2021.


C. P. Luis Ernesto Castillo Guzmán
Director de Administración


L. C. Karina Reyes Durán
Subdirectora de Recursos
Financieros

Cuenta Pública 2020

CUENTA PÚBLICA 2020
 CONCILIACIÓN CONTABLE - PRESUPUESTARIA
 DEL 1o. DE ENERO AL 31 DE DICIEMBRE DE 2020
 (PESOS)

Ente Público: Instituto Nacional de Neurología y Neurocirugía Manuel Velasco Suárez

Conciliación entre los ingresos presupuestarios y contables		
1. Total de Ingresos Presupuestarios		1,070,501,344
2. Más Ingresos Contables No Presupuestarios		5,858,493
Ingresos Financieros		0
Incremento por variación de inventarios		0
Disminución del exceso de estimaciones por pérdida o deterioro u obsolescencia		0
Disminución del exceso de provisiones		0
Otros ingresos y beneficios varios		2,490,908
Otros ingresos contables no presupuestarios		3,367,585
3. Menos Ingresos Presupuestarios No Contables		40,376,736
Aprovechamientos patrimoniales		0
Ingresos Derivados de Financiamientos		0
Otros ingresos presupuestarios no contables		40,376,736
4. Total de Ingresos Contables (4 = 1 + 2 - 3)		1,035,983,101
Conciliación entre los egresos presupuestarios y los gastos contables		
1. Total de Egresos Presupuestarios		1,074,748,395
2. Menos Egresos Presupuestarios No Contables		145,629,657
Materias primas y materiales de producción y comercialización		0
Materiales y suministros		0
Mobiliario y equipo de administración		0
Mobiliario y equipo educacional y recreativo		0
Equipo e instrumental médico y de laboratorio		0
Vehículos y equipo de transporte		0
Equipo de defensa y seguridad		0
Maquinaria, otros equipos y herramientas		0
Activos biológicos		0
Bienes inmuebles		0
Activos intangibles		0
Obra pública en bienes de dominio público		0
Obra pública en bienes propios		0
Acciones y participaciones de capital		0
Compra de títulos y valores		0
Concesión de préstamos		0


Cuenta Pública 2020


CUENTA PÚBLICA 2020
 CONCILIACIÓN CONTABLE - PRESUPUESTARIA
 DEL 1o. DE ENERO AL 31 DE DICIEMBRE DE 2020
 (PESOS)

Ente Público: Instituto Nacional de Neurología y Neurocirugía Manuel Velasco Suárez

Inversiones en fideicomisos, mandatos y otros análogos	0
Provisiones para contingencias y otras erogaciones especiales	0
Amortización de la deuda pública	0
Adeudos de ejercicios fiscales anteriores (ADEFAS)	38,680,630
Otros egresos presupuestarios no contables	106,949,027
3. Más Gastos Contables No Presupuestarios	150,210,723
Estimaciones, depreciaciones, deterioros, obsolescencia y amortizaciones	85,569,435
Provisiones	2,353,658
Disminución de inventarios	-3,234,378
Aumento por insuficiencia de estimaciones por pérdida o deterioro u obsolescencia	0
Aumento por insuficiencia de provisiones	0
Otros gastos	0
Otros gastos contables no presupuestarios	65,522,008
4. Total de Gastos Contables (4 = 1 - 2 + 3)	1,079,329,461

Bajo protesta de decir verdad declaramos que los Estados financieros y sus Notas son razonablemente correctos y son responsabilidad del emisor.


 Autorizó: C.P. LUIS SUÁREZ CASTILLO GUZMAN
 DIRECTOR DE ADMINISTRACION


 Elaboró: L.C. MARIANA REYES DURAN
 SUBDIRECTORA DE RECURSOS FINANCIEROS



INSTITUTO NACIONAL DE NEUROLOGIA Y NEUROCIRUGIA MANUEL VELASCO SUAREZ
DIRECCION DE ADMINISTRACION
SUBDIRECCION DE RECURSOS FINANCIEROS
JEFATURA DE CONTABILIDAD



INTEGRACION CONCILIACION CONTABLE PRESUPUESTAL DE INGRESOS EMITIDA

Otros ingresos y beneficios varios

4173	OTOLOGIA	48,061
4173	PSICOLOGIA	44,672
4173	PRECONSULTA	609,252
4173	CONSULTA EXTERNA SUBROGADOS	-584,419
4173	LABORATORIO DE ANALISIS CLINICOS	940,357
4173	ELECTROFISIOLOGIA	151,489
4173	RADIONEUROCIRUGIA	711,020
4173	PET RADIOTRAZADOR	-22,289
4173	MEDICINA FISICA	19,148
		<u>1,917,291</u>
4173	INGRESOS POR VENTA DE BIENES Y SERVICIOS DE ORGANISMOS DESCENTRALIZADOS	573,618
		<u>2,490,909</u>

Otros ingresos contables no presupuestales

4173	CIRUGIAS(OPERACIONES)	1,897,672
4173	ANESTESIOLOGIA	78,145
4173	INHALOTERAPIA	23,357
4311	INTERES DE INVERSIONES	14,313
4319	PRODUCTOS FINANCIEROS	358
4399	DIFERENCIA EN PAGOS (TESORERIA)	9,280
4399	DIVERSOS DONATIVOS	1,344,460
		<u>3,367,585</u>

Otros ingresos presupuestarios no contables

22102	PROD ALIMENTICIOS PARA PERSONAS DERIVADO DE PRESTACION DE SERVICIOS PUBLICOS	5,014,549
25101	PRODUCTOS QUIMICOS BASICOS	4,203,361
25301	MEDICINAS Y PRODUCTOS FARMACEUTICOS	3,768,658
25401	PRODUCTOS MINERALES NO METALICOS	21,089,166
25501	MATERIALES Y ACCESORIOS PARA LABORATORIO	3,839,710
25901	OTROS PRODUCTOS QUIMICOS	179,729
29501	REFACCIONES Y ACCESORIOS MENORES DE EQUIPOS E INSTRUMENTAL MEDICO Y DE LABO	5,220
32601	ARRENDAMIENTO DE MAQUINARIA Y EQUIPO	24,271
35102	MANTENIMIENTO Y CONSERVACION DE INMUEBLES PARA LA PRESTACION DE SERVICIOS PU	506,811
35701	MANTENIMIENTO	42,734
35801	SERVICIOS DE LAVANDERIA, LIMPIEZA E HIGIENE	11,460
	INGRESOS PROPIOS OTROS INGRESOS (COMPROMISOS)	1,691,067
		<u>40,376,736</u>

INTEGRACION CONCILIACION CONTABLE PRESUPUESTAL DE EGRESOS

Adeudos de ejercicios fiscales anteriores (ADEFAS)

22102	PROD ALIMENTICIOS PARA PERSONAS DERIVADO DE PRESTACION DE SERVICIOS PUBLICOS	5,014,549
25101	PRODUCTOS QUIMICOS BASICOS	4,203,361
25301	MEDICINAS Y PRODUCTOS FARMACEUTICOS	3,764,326
25401	PRODUCTOS MINERALES NO METALICOS	21,088,458
25501	MATERIALES Y ACCESORIOS PARA LABORATORIO	3,839,710
25901	OTROS PRODUCTOS QUIMICOS	179,729
29501	REFACCIONES Y ACCESORIOS MENORES DE EQUIPOS E INSTRUMENTAL MEDICO Y DE LABO	5,220
32601	ARRENDAMIENTO DE MAQUINARIA Y EQUIPO	24,272
35102	MANTENIMIENTO Y CONSERVACION DE INMUEBLES PARA LA PRESTACION DE SERVICIOS PU	506,811
35701	MANTENIMIENTO	42,734
35801	SERVICIOS DE LAVANDERIA, LIMPIEZA E HIGIENE	11,460
		<u>38,680,630</u>

Otros egresos presupuestarios no contables



INSTITUTO NACIONAL DE NEUROLOGIA Y NEUROCIROLOGIA MANUEL VELASCO SUAREZ
DIRECCION DE ADMINISTRACION
SUBDIRECCION DE RECURSOS FINANCIEROS
JEFATURA DE CONTABILIDAD



11301 SUELDO BASE	131,103
12301 RETRIBUCIONES POR SERVICIOS DE CARACTER SOCIAL	47,169
13101 PRIMA QUINQUENAL POR AÑOS DE SERVICIOS EFECTIVOS PRESTADOS	19,395
13201 PRIMA VACACIONAL Y DOMINICAL	173,877
13202 GRATIFICACION FIN DE AÑO	7,905,932
13407 COMPENSACION POR SERVICIOS ESPECIALES	57,553
13410 COMEPNSACION POR ACUALIZACION Y FORMACION ACADEMICA	62,552
13411 COMPENSACIONES A MEDICOS RESIDENTES	43,733
14101 APORTACIONES AL ISSSTE	80,529
14105 APORTACIONES AL SEGURO DE CESANTIA EN EDAD AVANZADA Y VEJEZ	48,398
14201 APORTACIONES AL FOVISSSTE	3,211
14301 APORTACIONES AL SISTEMA DE AHORRO P/EL RETIRO	1,286
14302 AHORRO SOLIDARIO	124
14401 SEGURO INSTITUCIONAL	112,477
14406 CUOTAS P/EL SEGURO DE RESPONSABILIDAD CIVIL ASISTENCIA LEGAR Y O.S.	60,749
15402 COMPENSACION GARANTIZADA	1,244,245
15403 ASIGNACIONES ADICIONALES A SUELDO	7,283
15901 OTRAS PRESTACIONES	2,049,939
17102 ESTIMULOS AL PERSONAL OPERATIVO	538,101
21401 MATERIALES Y UTILES PARA EL PROCESAMIENTO DE EQUIPOS Y BIENES INFORMATICOS	1,531,098
22102 PROD ALIMENTICIOS PARA PERSONAS DERIVADO DE PRESTACION DE SERVICIOS PUBLICOS	5,197,481
22201 PRODUCTOS ALIMENTICIOS PARA ANIMALES	229,039
24101 PRODUCTOS MINERALES NO METALICOS	16,685
25101 PRODUCTOS QUIMICOS BASICOS	29,389,028
25401 PRODUCTOS MINERALES NO METALICOS	41,294,861
25901 OTROS PRODUCTOS QUIMICOS	1,233,539
27501 BLANCOS Y OTROS PRODUCTOS TEXTILES	1,295,767
29401 REFACCIONES Y ACCESORIOS PARA EQUIPO DE COMPUTO	37,102
26105 COMBUSTIBLES, LUBRICANTES Y ADITIVOS PARA MAQUINARIA Y EQUIPO DE PRODUCCION	8,661,212
29201 REFACCIONES Y ACCESORIOS MENORES DE EDIFICIOS	46,608
29501 REFACCIONES Y ACCESORIOS MENORES DE EQUIPOS E INSTRUMENTAL MEDICO Y DE LABO	1,722,222
31201 GAS	0.01
31401 SERVICIO TELEFONICO CONVENCIONAL	150,682
32401 ARRENDAMIENTO DE EQUIPO E INSTRUMENTAL MEDICO Y DE LABORATORIO	194,603
33104 OTRAS ASESORIAS PARA LA OPERACION DE PROGRAMAS	63,904
33602 OTRAS SERVICIOS COMERCIALES	454,513
33605 INFORMACION EN MEDIOS MASIVOS DERIVADA DE LA OPERACION Y ADMINISTRACION DE L	18,140
34501 SEGUROS DE BIENES PATRIMONIALES	0.01
35102 MANTENIMIENTO Y CONSERVACION DE INMUEBLES PARA LA PRESTACION DE SERVICIOS PU	362,240
35201 MANTENIMIENTO Y CONSERVACION DE MOBILIARIO Y EQUIPO DE ADMINISTRACION	0.01
35401 INSTALACION REPARACION Y MANTENIMIENTO DE EQUIPO E INSTRUMENTAL MEDICO Y DE I	17,510
35801 SERVICIOS DE LAVANDERIA, LIMPIEZA E HIGIENE	2,393,656
39202 OTROS IMPUESTOS Y DERECHOS	21,321
33304 SERVICIOS DE MANTTO APLICACIONES INFORMATICA	30,160
	<u>106,949,027</u>

Estimaciones, depreciaciones, deterioros, obsolescencia y amortizaciones

5511 ESTIMACIONES POR PÉRDIDA O DETERIORO DE ACTIVOS CIRCULANTES	85,569,435
5511 PROVISIONES	2,353,658
	<u>87,923,093</u>

Disminución de inventarios

5535 Disminución de inventarios	-3,234,377
	<u>-3,234,377</u>

Otros gastos contables no presupuestarios

5115 PRESTACIONES ESTABLECIADAS X CONDICIONES GRLAS. DE TRABAJO	99,261
5121 MATERIALES Y UTILES DE OFICINA	27,505



INSTITUTO NACIONAL DE NEUROLOGIA Y NEUROCIROLOGIA MANUEL VELASCO SUAREZ
DIRECCION DE ADMINISTRACION
SUBDIRECCION DE RECURSOS FINANCIEROS
JEFATURA DE CONTABILIDAD



5121	MATERIALES Y UTILES DE IMPRESION Y REPRODUCCION	1,273,187
5126	MATERIAL DE LIMPIEZA	1,255,921
5122	PRODUCTOS ALIMENTICIOS PARA EL EJERCITO FUERZA AEREA Y ARMADA MEXICANOS	1,428
5122	PRODUCTOS ALIMENTICIOS PARA PERSONAL EN LAS INSTALACIONES	5,759,506
5122	UTENSILIOS PARA EL SERVICIO DE ALIMENTACION	3,534
5124	VIDRIO Y PRODUCTOS DE VIDRIO	13,682
5124	MATERIAL ELECTRICO Y ELECTRONICO	145,295
5124	ARTICULOS METALICOS PARA LA CONSTRUCCION	52,300
5124	MATERIALES COMPLEMENTARIOS	1,210
5124	OTROS MATERIALES Y ARTICULOS DE CONTRUCCION Y REPARACION	175,799
5125	MEDICINAS Y PRODUCTOS FARMACEUTICOS	26,461,975
5125	MATERIALES, ACCESORIO Y SUMINISTROS DE LAB	14,825,899
5126	COMBUSTIBLES, LUBRICANTES Y ADITIVOS	6,634,229
5126	COMB. LUBRI. Y ADIT. P/VEHICULOS AEREOS, MARIT. LACUS Y FLU	0.01
5127	VESTUARIO Y UNIFORMES	2,218,370
5127	PRENDAS DE PROTECCION	495,326
5131	SERVICIO DE ENERGIA ELECTRICA	1,293,690
5131	SERVICIO DE AGUA	1,284,645
5131	SERVICIO POSTAL	3,168
5135	ARRENDAMIENTO DE EQUIPO Y BIENES INFORMATICOS	64,887
5132	ARRENDAMIENTO DE MAQUINARIA Y EQUIPO	214,359
5132	PATENTES, REGALIAS Y OTROS	207,210
5133	ASESORIAS ASOCIADAS A CONVENIOS, TRATADOS O ACUERDOS	177,480
5133	IMPRESION Y ELABORACION DE MATERIAL INFORMATIVO DERIVADO DE LA OPERACION Y	1,536
5133	ADMINISTRACION DE LAS DEPENDENCIAS Y ENTIDADES	2,077,914
5133	SERVICIO DE VIGILANCIA	1,669
5134	SERVICIOS BANCARIOS Y FINANCIEROS	5,712
5134	FLETES Y MANIOBRAS	20,512
5135	MANTENIMIENTO Y CONSERVACION DE VEHICULOS	569,651
5135	TERRESTRES,AEREOS,MARITIMOS,LACUSTRES Y FLUVIALES	10,552
5135	MANTENIMIENTO Y CONSERVACION DE MAQUINARIA Y EQUIPO	14,291
5135	SERVICIOS DE JARDINERIA Y FUMIGACION	130,306
5139	EROGACIONES POR RESOLUCION DE AUTORIDAD COMPETENTE	
5139	IMPUESTO SOBRE NOMINAS	
		65,522,008

REVISÓ

L.C. KARINA REYES DURÁN
SUBDIRECTORA DE RECURSOS FINANCIEROS

AUTORIZO

C. P. LUIS ERNESTO CASTILLO GUZMÁN
DIRECTOR DE ADMINISTRACIÓN