


# mgi bargalló cardoso y asociados, s.c.

Contadores Públicos



Consultores en Administración y Negocios

C.P.C. JAIME BARGALLÓ FUENTES  
C.P.C. JOSÉ CARLOS CARDOSO CASTELLANOS  
C.P.C. RAFAEL CASTELLANOS PÉREZ  
C.P.C. LUIS ENRIQUE BAUTISTA SILVA  
C.P.C. JESÚS S. PEREA OLGUÍN  
C.P.C. JOSÉ LUIS MÉNDEZ RODRÍGUEZ  
C.P.C. NOEL AGUILAR RAMÍREZ  
LIC. ENRIQUE JOAQUIN ARCE BRAVO  
C.P.C. ELOÍSA GUTIÉRREZ DÍAZ  
C.P.C. INÉS CRUZ ROLDAN

Insurgentes Sur # 949, 2do. Piso, Colonia Nápoles,  
Benito Juárez, C.P. 03810, Ciudad de México,  
Tel: (55) 5682-5460, Fax: (55) 5682-5514  
E-mail: [bca@bargallo.com.mx](mailto:bca@bargallo.com.mx)  
[www.bargallocardoso.com](http://www.bargallocardoso.com)

**INSTITUTO NACIONAL DE CARDIOLOGÍA  
IGNACIO CHÁVEZ**

**INFORME DEL AUDITOR INDEPENDIENTE  
ESTADOS FINANCIEROS  
AL 31 DE DICIEMBRE DE 2020**

A member of

**mgi worldwide**

**INFORME DEL AUDITOR INDEPENDIENTE**  
**ESTADOS FINANCIEROS AL 31 DE DICIEMBRE DE 2020**

**C O N T E N I D O**

**SECCIÓN I** INFORME DEL AUDITOR INDEPENDIENTE

- SECCIÓN II**
1. ESTADO DE SITUACIÓN FINANCIERA
  2. ESTADO DE ACTIVIDADES
  3. ESTADO DE CAMBIOS EN LA SITUACIÓN FINANCIERA
  4. ESTADO DE VARIACIÓN EN LA HACIENDA PÚBLICA
  5. ESTADO ANALÍTICO DEL ACTIVO
  6. ESTADO ANALÍTICO DE LA DEUDA Y OTROS PASIVOS
  7. ESTADO DE FLUJOS DE EFECTIVO
  8. REPORTE DE PATRIMONIO
  9. INFORME SOBRE PASIVOS CONTINGENTES
  10. NOTAS A LOS ESTADOS FINANCIEROS

## SECCIÓN I

# mgí Bargalló Cardoso y Asociados, s.c.

Contadores Públicos

Consultores en Administración y Negocios



C.P.C. JAIME BARGALLÓ FUENTES  
C.P.C. JOSÉ CARLOS CARDOSO CASTELLANOS  
C.P.C. RAFAEL CASTELLANOS PÉREZ  
C.P.C. LUIS ENRIQUE BAUTISTA SILVA  
C.P.C. JESÚS S. PEREA OLGUÍN  
C.P.C. JOSÉ LUIS MÉNDEZ RODRÍGUEZ  
C.P.C. NOEL AGUILAR RAMÍREZ  
LIC. ENRIQUE JOAQUÍN ARCE BRAVO  
C.P.C. ELOÍSA GUTIÉRREZ DÍAZ  
C.P.C. INÉS CRUZ ROLDAN

Insurgentes Sur # 949, 2do. Piso, Colonia Nápoles,  
Benito Juárez, C.P. 03810, Ciudad de México,  
Tel: (55) 5682-5460, Fax: (55) 5682-5514  
E-mail: [bca@bargallo.com.mx](mailto:bca@bargallo.com.mx)  
[www.bargallocardoso.com](http://www.bargallocardoso.com)

## INFORME DEL AUDITOR INDEPENDIENTE

### A LA SECRETARÍA DE LA FUNCIÓN PÚBLICA

### A LA H. JUNTA DE GOBIERNO DEL INSTITUTO NACIONAL DE CARDIOLOGÍA IGNACIO CHÁVEZ

#### Opinión

Hemos auditado los estados financieros de la Entidad Gubernamental **INSTITUTO NACIONAL DE CARDIOLOGÍA IGNACIO CHÁVEZ**, que comprenden los estados de situación financiera, los estados analíticos del activo y los estados analíticos de la deuda y otros pasivos al 31 de diciembre de 2020 y 2019, y los estados de actividades, los estados de variaciones en el patrimonio, los estados de flujos de efectivo y los estados de cambios en la situación financiera, correspondientes a los años terminados en dichas fechas, así como el informe de patrimonio del ente público, el informe de pasivos contingentes y las notas explicativas a los estados financieros que incluyen un resumen de las políticas contables significativas.

En nuestra opinión, los estados financieros adjuntos, que se describen en el párrafo anterior, están preparados, en todos los aspectos materiales, de conformidad con las disposiciones en materia de información financiera que se indican en la Nota de Gestión Administrativa 5 "Bases de Preparación de los Estados Financieros", a los estados financieros que se acompañan y que están establecidas en la Ley General de Contabilidad Gubernamental.

#### Fundamento de la opinión

Hemos llevado a cabo nuestras auditorías de conformidad con las Normas Internacionales de Auditoría. Nuestras responsabilidades, de acuerdo con estas normas, se describen con más detalle en la sección "Responsabilidades del auditor para la auditoría de los estados financieros" de nuestro informe. Somos independientes de la Entidad de conformidad con el Código de Ética Profesional del Instituto Mexicano de Contadores Públicos, A.C., junto con los requerimientos de ética que son aplicables a nuestras auditorías de los estados financieros en México, y hemos cumplido con las demás responsabilidades de ética de conformidad con esos requerimientos y con el Código de Ética Profesional. Consideramos que la evidencia de auditoría que hemos obtenido proporciona una base suficiente y adecuada para nuestra opinión.

1

### **Párrafo de Énfasis - Base de Preparación Contable y Utilización de este Informe**

Llamamos la atención sobre la Nota de Gestión Administrativa 5 "Bases de Preparación de los Estados Financieros" a los estados financieros adjuntos en la que se describen las bases contables utilizadas para la preparación de los mismos. Dichos estados financieros fueron preparados para cumplir con los requerimientos normativos gubernamentales a que está sujeta la Entidad y para ser integrados en el Reporte de la Cuenta Pública Federal, los cuales están presentados en los formatos que para tal efecto fueron establecidos por la Unidad de Contabilidad Gubernamental de la Secretaría de Hacienda; consecuentemente, éstos pueden no ser apropiados para otra finalidad. Nuestra opinión no se modifica por esta cuestión.

### **Párrafo de Énfasis – Fondos de Terceros en Garantía y/o Administración**

Como se indica en la Nota de Desglose "Fondos de Bienes en Garantía y/o Administración a Corto Plazo", a los estados financieros adjuntos, el Instituto cuenta con recursos de terceros que al 31 de diciembre de 2020 ascienden a \$68,958,924, que se reciben primordialmente del CONACYT y se ejercen para el desarrollo de proyectos de investigación, el Instituto únicamente funge como administrador de los mismos, de conformidad con el Artículo 41 Fracción V de la Ley de los Institutos Nacionales de Salud, estos fondos en ningún caso deben formar parte del patrimonio de la entidad, y solo estarán bajo su administración para los fines convenidos.

### **Párrafo de Énfasis – Implementación de la Gratuidad de los Servicios de Salud**

Llamamos la atención sobre la Nota de Gestión Administrativa 2) "Panorama Económico y Financiero" a los estados financieros adjuntos, en la que se informa que con fecha 30 de noviembre de 2020 se publicó en el Diario Oficial de la Federación el "Acuerdo por el que se modifica el diverso por el que se emiten los criterios generales y la metodología a los que deberán sujetarse los procesos de clasificación socioeconómica de pacientes en los establecimientos que presten servicios de atención médica de la Secretaría de Salud y de las entidades coordinadas por dicha Secretaría", en el Acuerdo se establecen los criterios generales para la implementación de la gratuidad de los servicios de salud a toda la población que no cuente con seguridad social, modificando los procesos de clasificación socioeconómica de pacientes y quedando exentos de pago de los servicios de atención médica a partir del 1º de diciembre de 2020, fecha en que entra en vigor el acuerdo mencionado.

### **Párrafo de Énfasis - Efectos de la Pandemia Originada por el virus SARS Cov-2 (COVID-19)**

Llamamos la atención sobre la Nota de Gestión Administrativa 2) "Panorama Económico y Financiero" a los estados financieros adjuntos en donde se mencionan las medidas adoptadas por el Instituto para hacer frente a la emergencia sanitaria originada por la pandemia ocasionada por el virus SARS Cov-2 (COVID-19) y sus efectos financieros, el Instituto consideró que a pesar de estos efectos cumplió con la atención de sus actividades sustantivas. Nuestra opinión no se modifica por esta cuestión.

## **Responsabilidades de la administración y de los encargados del gobierno de la entidad sobre los estados financieros**

La administración es responsable de la preparación de los estados financieros adjuntos de conformidad con las disposiciones en materia de información financiera establecidas en la Ley General de Contabilidad Gubernamental que se describen en la Nota de Gestión Administrativa 5 "Bases de Preparación de los Estados Financieros" a dichos estados financieros, y del control interno que la administración consideró necesario para permitir la preparación de estados financieros libres de incorrección material debida a fraude o error.

En la preparación de los estados financieros, la administración es responsable de la valoración de la capacidad de la Entidad para continuar operando como una Entidad en funcionamiento, revelando, en su caso, las cuestiones relativas a la Entidad en funcionamiento y utilizando las bases contables aplicables a una Entidad en funcionamiento, a menos que la administración tenga la intención de liquidar la Entidad o cesar sus operaciones, o bien no exista una alternativa realista.

Los encargados del gobierno de la Entidad son responsables de la supervisión del proceso de información financiera de la Entidad.

## **Responsabilidades del auditor sobre la auditoría de los estados financieros**

Nuestros objetivos son obtener una seguridad razonable sobre de que los estados financieros, en su conjunto, se encuentran libres de incorrección material, debido a fraude o error, y emitir un informe de auditoría que contiene nuestra opinión. Seguridad razonable es un alto nivel de seguridad, pero no es una garantía, de que una auditoría realizada de conformidad con las Normas Internacionales de Auditoría siempre detecte una incorrección material cuando existe.

Las incorrecciones pueden deberse a fraude o error y son consideradas materiales si individualmente, o en su conjunto, puede preverse razonablemente que influyan en las decisiones económicas que los usuarios hacen basándose en los estados financieros.

Como parte de una auditoría de conformidad con las Normas Internacionales de Auditoría, aplicamos nuestro juicio profesional y mantenemos una actitud de escepticismo profesional durante toda la auditoría. También:

- Identificamos y evaluamos los riesgos de incorrección material en los estados financieros, debida a fraude o error, diseñamos y aplicamos los procedimientos de auditoría para responder a esos riesgos y obtener evidencia de auditoría suficiente y apropiada para obtener una base para nuestra opinión. El riesgo de no detectar una incorrección material debida a fraude es mayor que en el caso de una incorrección material, ya que el fraude puede implicar colusión, falsificación, manifestaciones intencionalmente erróneas, omisiones intencionales o la anulación del control interno.

- Obtenemos conocimiento del control interno importante para la auditoría con el fin de diseñar los procedimientos de auditoría que consideramos adecuados en las circunstancias, y no con la finalidad de expresar una opinión sobre la eficacia del control interno de la entidad.
- Evaluamos lo apropiado de las políticas contables utilizadas y la razonabilidad de las estimaciones contables, así como las revelaciones hechas por la administración de la entidad.
- Concluimos sobre lo apropiado del uso de la administración de las bases contables aplicables a una Entidad en funcionamiento y, con base en la evidencia de auditoría obtenida a la no existencia de indicios de cambios o suspensión de la operación de la Entidad, concluimos que no existe una incertidumbre importante relacionada con eventos o con condiciones que pueden originar dudas significativas sobre la capacidad de la Entidad para continuar como entidad en funcionamiento. Si concluimos que existe una incertidumbre importante, se nos requiere que llamemos la atención en nuestro informe de auditoría sobre la correspondiente información revelada en los estados financieros o, si dicha revelación es insuficiente, que expresemos una opinión modificada. Nuestras conclusiones se basan en la evidencia de auditoría obtenida hasta la fecha de nuestro informe. Sin embargo, hechos o condiciones futuros pueden ser causa de que la entidad deje de ser una entidad en funcionamiento.

Nos comunicamos con los responsables del gobierno de la Entidad en relación, entre otras cuestiones, con el alcance planeado y el momento de realización de la auditoría y los hallazgos importantes de la auditoría, así como cualquier deficiencia significativa en el control interno que identificamos durante nuestra auditoría.



**C.P.C Y P.C.C.A. JOSÉ LUIS MÉNDEZ RODRÍGUEZ**  
**BARGALLÓ, CARDOSO Y ASOCIADOS, S.C.**  
Insurgentes Sur 949 2do. Piso, Colonia Nápoles.  
Alcaldía Benito Juárez C.P. 03810

Ciudad de México a, 16 de Marzo de 2021

## SECCIÓN II



# Cuenta Pública 2020

CUENTA PÚBLICA 2020  
ESTADO DE SITUACIÓN FINANCIERA  
AL 31 DE DICIEMBRE DE 2020 Y 2019  
(PESOS)


Ente Público: Instituto Nacional de Cardiología Ignacio Chávez

	2020	2019		2020	2019
<b>ACTIVO</b>			<b>PASIVO</b>		
<b>Activo Circulante</b>			<b>Pasivo Circulante</b>		
Efectivo y Equivalentes	75,195,978	49,533,770	Cuentas por Pagar a Corto Plazo	3,845,223	4,205,497
Derechos a Recibir Efectivo o Equivalentes	97,444,139	131,296,284	Documentos por Pagar a Corto Plazo	0	0
Derechos a Recibir Bienes o Servicios	0	0	Porción a Corto Plazo de la Deuda Pública a Largo Plazo	0	0
Inventarios	0	0	Títulos y Valores a Corto Plazo	0	0
Almacenes	37,165,546	39,654,548	Pasivos Diferidos a Corto Plazo	173,527,895	250,208,651
Estimación por Pérdida o Deterioro de Activos Circulantes	-47,324,058	-47,655,205	Fondos y Bienes de Terceros en Garantía y/o Administración a Corto Plazo	68,958,924	42,704,417
Otros Activos Circulantes	0	0	Provisiones a Corto Plazo	0	0
<b>Total de Activos Circulantes</b>	<b>162,481,605</b>	<b>172,829,397</b>	Otros Pasivos a Corto Plazo	0	0
<b>Activo No Circulante</b>			<b>Total de Pasivos Circulantes</b>	<b>246,332,042</b>	<b>297,118,565</b>
Inversiones Financieras a Largo Plazo	0	0	<b>Pasivo No Circulante</b>		
Derechos a Recibir Efectivo o Equivalentes a Largo Plazo	245,287	0	Cuentas por Pagar a Largo Plazo	0	0
Bienes Inmuebles, Infraestructura y Construcciones en Proceso	2,340,075,848	2,228,618,282	Documentos por Pagar a Largo Plazo	0	0
Bienes Muebles	978,574,089	900,594,605	Deuda Pública a Largo Plazo	0	0
Activos Intangibles	55,581,241	55,581,241	Pasivos Diferidos a Largo Plazo	2,430,250	681,894
Depreciación, Deterioro y Amortización Acumulada de Bienes	-1,745,930,384	-1,698,934,212	Fondos y Bienes de Terceros en Garantía y/o en Administración a Largo Plazo	0	0
Activos Diferidos	77,448,693	117,743,140	Provisiones a Largo Plazo	0	0
Estimación por Pérdida o Deterioro de Activos no Circulantes	0	0	<b>Total de Pasivos No Circulantes</b>	<b>2,430,250</b>	<b>681,894</b>
Otros Activos no Circulantes	0	0	<b>Total del Pasivo</b>	<b>248,762,292</b>	<b>297,800,459</b>
<b>Total de Activos No Circulantes</b>	<b>1,705,994,774</b>	<b>1,603,603,056</b>	<b>HACIENDA PÚBLICA/ PATRIMONIO</b>		
<b>Total del Activo</b>	<b>1,868,476,379</b>	<b>1,776,432,453</b>	Hacienda Pública/Patrimonio Contribuido	856,765,319	810,567,671
			Aportaciones	306,832,674	286,193,470
			Donaciones de Capital	549,932,645	524,374,201
			Actualización de la Hacienda Pública / Patrimonio	0	0
			<b>Hacienda Pública/Patrimonio Generado</b>	<b>762,948,768</b>	<b>668,064,323</b>
			Resultados del Ejercicio (Ahorro/Desahorro)	-16,615,109	-71,258,776
			Resultados de Ejercicios Anteriores	-788,981,537	-717,764,749
			Revalúos	1,604,665,572	1,493,208,006
			Reservas	0	0
			Rectificaciones de Resultados de Ejercicios Anteriores	-36,120,158	-36,120,158
			<b>Exceso o Insuficiencia en la Actualización de la Hacienda Pública/Patrimonio</b>	<b>0</b>	<b>0</b>
			Resultado por Posición Monetaria	0	0
			Resultado por Tenencia de Activos no Monetarios	0	0
			<b>Total Hacienda Pública/ Patrimonio</b>	<b>1,619,714,087</b>	<b>1,478,631,994</b>
			<b>Total del Pasivo y Hacienda Pública/Patrimonio</b>	<b>1,868,476,379</b>	<b>1,776,432,453</b>

Bajo protesta de decir verdad declaramos que los Estados financieros y sus Notas son razonablemente correctos y son responsabilidad del emisor.



  
Autorizó: Dr. Jorge Gaspar Hernández  
Director General



  
Elaboró: C.P. Ibar Mendoza García  
Subdirector de Finanzas

# Cuenta Pública 2020

CUENTA PÚBLICA 2020  
ESTADO DE ACTIVIDADES  
DEL 1o. DE ENERO AL 31 DE DICIEMBRE DE 2020 y 2019  
(PESOS)

Ente Público:

Instituto Nacional de Cardiología Ignacio Chávez

	2020	2019		2020	2019
<b>INGRESOS Y OTROS BENEFICIOS</b>			<b>GASTOS Y OTRAS PÉRDIDAS</b>		
<b>Ingresos de la Gestión</b>	<b>226,640,120</b>	<b>394,910,971</b>	<b>Gastos de Funcionamiento</b>	<b>1,633,723,149</b>	<b>1,864,605,661</b>
Impuestos	0	0	Servicios Personales	960,842,240	959,934,277
Cuotas y Aportaciones de Seguridad Social	0	0	Materiales y Suministros	512,455,745	733,040,362
Contribuciones de Mejoras	0	0	Servicios Generales	160,425,164	171,631,022
Derechos	0	0	<b>Transferencia, Asignaciones, Subsidios y Otras Ayudas</b>	<b>0</b>	<b>0</b>
Productos	0	0	Transferencias Internas y Asignaciones al Sector Público	0	0
Aprovechamientos	0	0	Transferencias al Resto del Sector Público	0	0
Ingresos por Venta de Bienes y Prestación de Servicios	226,640,120	394,910,971	Subsidios y Subvenciones	0	0
			Ayudas Sociales	0	0
<b>Participaciones, Aportaciones, Convenios, Incentivos Derivados de la Colaboración Fiscal, Fondos Distintos de Aportaciones, Transferencias, Asignaciones, Subsidios y Subvenciones, y Pensiones y Jubilaciones</b>	<b>1,429,727,002</b>	<b>1,458,654,289</b>	Pensiones y Jubilaciones	0	0
Participaciones, Aportaciones, Convenios, Incentivos Derivados de la Colaboración Fiscal y Fondos Distintos de Aportaciones	0	0	Transferencias a Fideicomisos, Mandatos y Contratos Análogos	0	0
Transferencias, Asignaciones, Subsidios y Subvenciones, y Pensiones y Jubilaciones	1,429,727,002	1,458,654,289	Transferencias a la Seguridad Social	0	0
			Donativos	0	0
<b>Otros Ingresos y Beneficios</b>	<b>52,164,685</b>	<b>20,915,335</b>	Transferencias al Exterior	0	0
Ingresos Financieros	3,494,337	3,356,910	<b>Participaciones y Aportaciones</b>	<b>0</b>	<b>0</b>
Incremento por Variación de Inventarios	1,220,615	0	Participaciones	0	0
Disminución del Exceso de Estimaciones por Pérdida o Deterioro u Obsolescencia	8,477,212	4,105,937	Aportaciones	0	0
Disminución del Exceso de Provisiones	0	0	Convenios	0	0
Otros Ingresos y Beneficios Varios	38,972,521	13,452,488	<b>Intereses, Comisiones y Otros Gastos de la Deuda Pública</b>	<b>0</b>	<b>0</b>
<b>Total de Ingresos y Otros Beneficios</b>	<b>1,708,531,807</b>	<b>1,874,480,595</b>	Intereses de la Deuda Pública	0	0
			Comisiones de la Deuda Pública	0	0
			Gastos de la Deuda Pública	0	0
			Costo por Coberturas	0	0
			Apoyos Financieros	0	0
			<b>Otros Gastos y Pérdidas Extraordinarias</b>	<b>91,423,767</b>	<b>81,133,710</b>
			Estimaciones, Depreciaciones, Deterioros, Obsolescencia y Amortizaciones	64,445,930	77,337,912
			Provisiones	0	0
			Disminución de Inventarios	0	0
			Aumento por Insuficiencia de Estimaciones por Pérdida o Deterioro u Obsolescencia	0	0
			Aumento por Insuficiencia de Provisiones	0	0
			Otros gastos	26,977,837	3,795,798
			<b>Inversión Pública</b>	<b>0</b>	<b>0</b>
			Inversión Pública no Capitalizable	0	0
			<b>Total de Gastos y Otras Pérdidas</b>	<b>1,725,146,916</b>	<b>1,945,739,371</b>
			<b>Resultados del Ejercicio (Ahorro/Desahorro)</b>	<b>-16,615,109</b>	<b>-71,258,776</b>

Bajo protesta de decir verdad declaramos que los Estados Financieros y sus Notas son razonablemente correctos y son responsabilidad del emisor.

Antonio Dr. Jorge Gaspar Hernández  
Director General

Elaboró: C. Jairo Mendoza García  
Subdirector de Finanzas

## Cuenta Pública 2020

CUENTA PÚBLICA 2020  
ESTADO DE CAMBIOS EN LA SITUACIÓN FINANCIERA  
DEL 1o. DE ENERO AL 31 DE DICIEMBRE DE 2020  
(PESOS)

Ente Público:

Instituto Nacional de Cardiología Ignacio Chávez


Concepto	Origen	Aplicación	Concepto	Origen	Aplicación
<b>ACTIVO</b>	<b>123,631,766</b>	<b>215,675,692</b>	<b>PASIVO</b>	<b>28,002,863</b>	<b>77,041,030</b>
<b>Activo Circulante</b>	<b>36,341,147</b>	<b>25,993,355</b>	<b>Pasivo Circulante</b>	<b>26,254,507</b>	<b>77,041,030</b>
Efectivo y Equivalentes	0	25,662,208	Cuentas por Pagar a Corto Plazo	0	360,274
Derechos a Recibir Efectivo o Equivalentes	33,852,145	0	Documentos por Pagar a Corto Plazo	0	0
Derechos a Recibir Bienes o Servicios	0	0	Porción a Corto Plazo de la Deuda Pública a Largo Plazo	0	0
Inventarios	0	0	Títulos y Valores a Corto Plazo	0	0
Almacenes	2,489,002	0	Pasivos Diferidos a Corto Plazo	0	76,680,756
Estimación por Pérdida o Deterioro de Activos Circulantes	0	331,147	Fondos y Bienes de Terceros en Garantía y/o Administración a Corto Plazo	26,254,507	0
Otros Activos Circulantes	0	0	Provisiones a Corto Plazo	0	0
<b>Activo No Circulante</b>	<b>87,290,619</b>	<b>189,682,337</b>	Otros Pasivos a Corto Plazo	0	0
Inversiones Financieras a Largo Plazo	0	0	<b>Pasivo No Circulante</b>	<b>1,748,356</b>	<b>0</b>
Derechos a Recibir Efectivo o Equivalentes a Largo Plazo	0	245,287	Cuentas por Pagar a Largo Plazo	0	0
Bienes Inmuebles, Infraestructura y Construcciones en Proceso	0	111,457,566	Documentos por Pagar a Largo Plazo	0	0
Bienes Muebles	0	77,979,484	Deuda Pública a Largo Plazo	0	0
Activos Intangibles	0	0	Pasivos Diferidos a Largo Plazo	1,748,356	0
Depreciación, Deterioro y Amortización Acumulada de Bienes	46,996,172	0	Fondos y Bienes de Terceros en Garantía y/o en Administración a Largo Plazo	0	0
Activos Diferidos	40,294,447	0	Provisiones a Largo Plazo	0	0
Estimación por Pérdida o Deterioro de Activos no Circulantes	0	0	<b>HACIENDA PÚBLICA/ PATRIMONIO</b>	<b>212,298,881</b>	<b>71,216,788</b>
Otros Activos no Circulantes	0	0	<b>Hacienda Pública/Patrimonio Contribuido</b>	<b>46,197,648</b>	<b>0</b>
			Aportaciones	20,639,204	0
			Donaciones de Capital	25,558,444	0
			Actualización de la Hacienda Pública / Patrimonio	0	0
			<b>Hacienda Pública/Patrimonio Generado</b>	<b>166,101,233</b>	<b>71,216,788</b>
			Resultados del Ejercicio (Ahorro/Desahorro)	54,643,667	0
			Resultados de Ejercicios Anteriores	0	71,216,788
			Revalúos	111,457,566	0
			Reservas	0	0
			Rectificaciones de Resultados de Ejercicios Anteriores	0	0
			<b>Exceso o Insuficiencia en la Actualización de la Hacienda Pública/Patrimonio</b>	<b>0</b>	<b>0</b>
			Resultado por Posición Monetaria	0	0
			Resultado por Tenencia de Activos no Monetarios	0	0

Bajo protesta de decir verdad declaramos que los Estados Financieros y sus Notas son razonablemente correctos y son responsabilidad del emisor.



  
Autorizó: Dr. Jorge Gaspar Hernández  
Director General



  
Elaboró: C.P. Jair Mendoza García  
Subdirector de Finanzas

## Cuenta Pública 2020

CUENTA PÚBLICA 2020  
ESTADO DE VARIACIÓN EN LA HACIENDA PÚBLICA  
DEL 1o. DE ENERO AL 31 DE DICIEMBRE DE 2020  
(PESOS)

Ente Público: Instituto Nacional de Cardiología Ignacio Chávez

Concepto	Hacienda Pública/ Patrimonio Contribuido	Hacienda Pública/ Patrimonio Generado de Ejercicios Anteriores	Hacienda Pública/ Patrimonio Generado del Ejercicio	Exceso o Insuficiencia en la Actualización de la Hacienda Pública/ Patrimonio	TOTAL
<b>Hacienda Pública / Patrimonio Contribuido Neto de 2019</b>	<b>810,567,671</b>				<b>810,567,671</b>
Aportaciones	286,193,470				286,193,470
Donaciones de Capital	524,374,201				524,374,201
Actualización de la Hacienda Pública / Patrimonio	0				0
<b>Hacienda Pública / Patrimonio Generado Neto de 2019</b>		<b>739,323,099</b>	<b>-71,258,776</b>		<b>668,064,323</b>
Resultados del Ejercicio (Ahorro/Desahorro)			-71,258,776		-71,258,776
Resultados de Ejercicios Anteriores		-717,764,749			-717,764,749
Revalúos		1,493,208,006			1,493,208,006
Reservas		0			0
Rectificaciones de Resultados de Ejercicios Anteriores		-36,120,158			-36,120,158
<b>Exceso o Insuficiencia en la Actualización de la Hacienda Pública / Patrimonio Neto de 2019</b>				<b>0</b>	<b>0</b>
Resultado por Posición Monetaria				0	0
Resultado por Tenencia de Activos no Monetarios				0	0
<b>Hacienda Pública / Patrimonio Neto Final de 2019</b>	<b>810,567,671</b>	<b>739,323,099</b>	<b>-71,258,776</b>	<b>0</b>	<b>1,478,631,994</b>
<b>Cambios en la Hacienda Pública / Patrimonio Contribuido Neto de 2020</b>	<b>46,197,648</b>				<b>46,197,648</b>
Aportaciones	20,639,204				20,639,204
Donaciones de Capital	25,558,444				25,558,444
Actualización de la Hacienda Pública/ Patrimonio	0				0
<b>Variaciones de la Hacienda Pública / Patrimonio Generado Neto de 2020</b>		<b>-71,216,788</b>	<b>166,101,233</b>		<b>94,884,445</b>
Resultados del Ejercicio (Ahorro/Desahorro)			-16,615,109		-16,615,109
Resultados de Ejercicios Anteriores		-71,216,788	71,258,776		41,988
Revalúos			111,457,566		111,457,566
Reservas			0		0
Rectificaciones de Resultados de Ejercicios Anteriores			0		0
<b>Cambios en el Exceso o Insuficiencia en la Actualización de la Hacienda Pública / Patrimonio Neto de 2020</b>				<b>0</b>	<b>0</b>
Resultado por Posición Monetaria				0	0
Resultado por Tenencia de Activos no Monetarios				0	0
<b>Hacienda Pública / Patrimonio Neto Final de 2020</b>	<b>856,765,319</b>	<b>668,106,311</b>	<b>94,842,457</b>	<b>0</b>	<b>1,619,714,087</b>

Bajo protesta de decir verdad declaramos que los Estados Financieros y sus Notas son razonablemente correctos y son responsabilidad del emisor.

  
 Autorizó: Dr. Jorge Gaspar Hernández  
 Director General

  
 Elaboró: C.P. Jair Mendoza García  
 Subdirector de Finanzas

# Cuenta Pública 2020

CUENTA PÚBLICA 2020  
ESTADO ANALÍTICO DEL ACTIVO  
DEL 1o. DE ENERO AL 31 DE DICIEMBRE DE 2020  
(PESOS)

Ente Público: Instituto Nacional de Cardiología Ignacio Chávez

Concepto	Saldo Inicial	Cargos del Periodo	Abonos del Periodo	Saldo Final	Variación del Periodo
<b>ACTIVO</b>	<b>1,776,432,453</b>	<b>41,647,727,023</b>	<b>41,555,683,097</b>	<b>1,868,476,379</b>	<b>92,043,926</b>
<b>Activo Circulante</b>	<b>172,829,397</b>	<b>41,364,502,619</b>	<b>41,374,850,411</b>	<b>162,481,605</b>	<b>-10,347,792</b>
Efectivo y Equivalentes	49,533,770	39,554,107,808	39,528,445,600	75,195,978	25,662,208
Derechos a Recibir Efectivo o Equivalentes	131,296,284	1,666,813,736	1,700,665,881	97,444,139	-33,852,145
Derechos a Recibir Bienes o Servicios	0	0	0	0	0
Inventarios	0	0	0	0	0
Almacenes	39,654,548	135,103,862	137,592,864	37,165,546	-2,489,002
Estimación por Pérdida o Deterioro de Activos Circulantes	-47,655,205	8,477,213	8,146,066	-47,324,058	331,147
Otros Activos Circulantes	0	0	0	0	0
<b>Activo No Circulante</b>	<b>1,603,603,056</b>	<b>283,224,404</b>	<b>180,832,686</b>	<b>1,705,994,774</b>	<b>102,391,718</b>
Inversiones Financieras a Largo Plazo	0	0	0	0	0
Derechos a Recibir Efectivo o Equivalentes a Largo Plazo	0	245,287	0	245,287	245,287
Bienes Inmuebles, Infraestructura y Construcciones en Proceso	2,228,618,282	111,457,566	0	2,340,075,848	111,457,566
Bienes Muebles	900,594,605	87,255,555	9,276,071	978,574,089	77,979,484
Activos Intangibles	55,581,241	0	0	55,581,241	0
Depreciación, Deterioro y Amortización Acumulada de Bienes	-1,698,934,212	9,035,906	56,032,078	-1,745,930,384	-46,996,172
Activos Diferidos	117,743,140	75,230,090	115,524,537	77,448,693	-40,294,447
Estimación por Pérdida o Deterioro de Activos no Circulantes	0	0	0	0	0
Otros Activos no Circulantes	0	0	0	0	0

Bajo protesta de decir verdad declaramos que los Estados Financieros y sus Notas son razonablemente correctos y son responsabilidad del emisor.

Autorizó: Dr. Jorge Gaspar Hernández  
Director General

Elaboró: C.P. Jair Mendoza García  
Subdirector de Finanzas

## Cuenta Pública 2020

CUENTA PÚBLICA 2020  
ESTADO ANALÍTICO DE LA DEUDA Y OTROS PASIVOS  
DEL 1o. DE ENERO AL 31 DE DICIEMBRE DE 2020  
(PESOS)

Ente Público: Instituto Nacional de Cardiología Ignacio Chávez

Concepto	Moneda de Contratación	Institución o País Acreedor	Saldo Inicial del Periodo	Saldo Final del Periodo
<b>DEUDA PÚBLICA</b>				
<b>Corto Plazo</b>				
<b>Deuda Interna</b>				
Instituciones de Crédito			0	0
Títulos y Valores			0	0
Arrendamientos Financieros			0	0
<b>Deuda Externa</b>				
Organismos Financieros Internacionales			0	0
Deuda Bilateral			0	0
Títulos y Valores			0	0
Arrendamientos Financieros			0	0
<b>Subtotal Corto Plazo</b>			<b>0</b>	<b>0</b>
<b>Largo Plazo</b>				
<b>Deuda Interna</b>				
Instituciones de Crédito			0	0
Títulos y Valores			0	0
Arrendamientos Financieros			0	0
<b>Deuda Externa</b>				
Organismos Financieros Internacionales			0	0
Deuda Bilateral			0	0
Títulos y Valores			0	0
Arrendamientos Financieros			0	0
<b>Subtotal Largo Plazo</b>			<b>0</b>	<b>0</b>
<b>Otros Pasivos</b>			<b>297,800,459</b>	<b>248,762,292</b>
<b>Total Deuda y Otros Pasivos</b>			<b>297,800,459</b>	<b>248,762,292</b>

Bajo protesta de decir verdad declaramos que los Estados Financieros y sus Notas son razonablemente correctos y son responsabilidad del emisor.



  
 Autorizó: Dr. Jorge Gaspar Hernández  
 Director General



  
 Elaboró: C.P. Jair Mendoza García  
 Subdirector de Finanzas

# Cuenta Pública 2020

CUENTA PÚBLICA 2020  
ESTADO DE FLUJOS DE EFECTIVO  
DEL 1o. DE ENERO AL 31 DE DICIEMBRE DE 2020 y 2019  
(PESOS)

Ente Público:

Instituto Nacional de Cardiología Ignacio Chávez

Concepto	2020	2019	Concepto	2020	2019
<b>Flujos de Efectivo de las Actividades de Operación</b>			<b>Flujos de Efectivo de las Actividades de Inversión</b>		
<b>Origen</b>	<b>1,675,587,261</b>	<b>1,864,605,661</b>	<b>Origen</b>	<b>41,988</b>	<b>36,720,521</b>
Impuestos	0	0	Bienes Inmuebles, Infraestructura y Construcciones en Proceso	0	0
Cuotas y Aportaciones de Seguridad Social	0	0	Bienes Muebles	0	0
Contribuciones de Mejoras	0	0	Otros Orígenes de Inversión	41,988	36,720,521
Derechos	0	0	<b>Aplicación</b>	<b>56,951,017</b>	<b>0</b>
Productos	0	0	Bienes Inmuebles, Infraestructura y Construcciones en Proceso	0	0
Aprovechamientos	0	0	Bienes Muebles	56,951,017	0
Ingresos por Venta de Bienes y Prestación de Servicios	226,640,120	394,910,971	Otras Aplicaciones de Inversión	0	0
Participaciones, Aportaciones, Convenios, Incentivos Derivados de la Colaboración Fiscal y Fondos Distintos de Aportaciones	0	0	<b>Flujos Netos de Efectivo por Actividades de Inversión</b>	<b>-56,909,029</b>	<b>36,720,521</b>
Transferencias, Asignaciones, Subsidios y Subvenciones, y Pensiones y Jubilaciones	1,429,727,002	1,458,654,289	<b>Flujo de Efectivo de las Actividades de Financiamiento</b>		
Otros Orígenes de Operación	19,220,139	11,040,401	<b>Origen</b>	<b>255,037,072</b>	<b>306,365,989</b>
<b>Aplicación</b>	<b>1,633,723,149</b>	<b>1,864,605,661</b>	Endeudamiento Neto	0	0
Servicios Personales	960,842,240	959,934,277	Interno	0	0
Materiales y Suministros	512,455,745	733,040,362	Externo	0	0
Servicios Generales	160,425,164	171,631,022	Otros Orígenes de Financiamiento	255,037,072	306,365,989
Transferencias Internas y Asignaciones al Sector Público	0	0	<b>Aplicación</b>	<b>214,329,947</b>	<b>319,772,904</b>
Transferencias al Resto del Sector Público	0	0	Servicios de la Deuda	0	0
Subsidios y Subvenciones	0	0	Interno	0	0
Ayudas Sociales	0	0	Externo	0	0
Pensiones y Jubilaciones	0	0	Otras Aplicaciones de Financiamiento	214,329,947	319,772,904
Transferencias a Fideicomisos, Mandatos y Contratos Análogos	0	0	<b>Flujos netos de Efectivo por Actividades de Financiamiento</b>	<b>40,707,125</b>	<b>-13,406,915</b>
Transferencias a la Seguridad Social	0	0	<b>Incremento/Disminución Neta en el Efectivo y Equivalentes al Efectivo</b>	<b>25,662,208</b>	<b>23,313,606</b>
Donativos	0	0	Efectivo y Equivalentes al Efectivo al Inicio del Ejercicio	49,533,770	26,220,164
Transferencias al Exterior	0	0	Efectivo y Equivalentes al Efectivo al Final del Ejercicio	75,195,978	49,533,770
Participaciones	0	0			
Aportaciones	0	0			
Convenios	0	0			
Otras Aplicaciones de Operación	0	0			
<b>Flujos Netos de Efectivo por Actividades de Operación</b>	<b>41,864,112</b>	<b>0</b>			

Bajo protesta de decir verdad declaramos que los Estados Financieros y sus Notas son razonablemente correctos y son responsabilidad del emisor.

Autorizó: Dr. Jorge Gaspar Hernández  
Director General

Elaboró: C.P. Jair Mendoza García  
Subdirector de Finanzas

# Cuenta Pública 2020


CUENTA PÚBLICA 2020  
PATRIMONIO DEL ENTE PÚBLICO DEL SECTOR PARAESTATAL  
(PESOS)

Ente Público: Instituto Nacional de Cardiología Ignacio Chávez

Concepto	Monto
Total de Patrimonio del ente público	1,619,714,087
% del Patrimonio del Ente Público que es propiedad del Poder Ejecutivo	100.00
Patrimonio del ente público que es propiedad del Poder Ejecutivo	1,619,714,087

Bajo protesta de decir verdad declaramos que los Estados Financieros y sus Notas son razonablemente correctos y son responsabilidad del emisor.

Q

  
Autorizó: Dr. Jorge Gaspar Hernández  
Director General

+

  
Elaboró: C.P. Jair Mendoza García  
Subdirector de Finanzas



# CUENTA PÚBLICA 2020

## INSTITUTO NACIONAL DE CARDIOLOGÍA IGNACIO CHÁVEZ INFORME DE PASIVOS CONTINGENTES

### CONTINGENCIA PARA ASUNTOS LABORALES

Al cierre del mes de diciembre de 2020, se contaba con 39 Juicios Laborales en la Junta Federal de Conciliación y Arbitraje, los cuales se estima que representan un costo para el Instituto de 22,325,070 pesos y se encuentran integrados como se indica a continuación:

Denominación	No.	Saldo
<b>Total Pasivos Contingentes</b>	<b>39</b>	<b>22,325,070</b>
Juicios con Reinstalación y Otras Prestaciones	24	14,173,214
Juicios con Indemnización Constitucional	3	6,848,235
Juicios con Prima de Antigüedad	8	459,937
Juicios con Prima de Antigüedad y Otras Prestaciones	3	843,684
Juicios Otras Prestaciones Demandadas	1	0

FUENTE: Instituto Nacional de Cardiología Ignacio Chávez



Autorizó: Dr. Jorge Gaspar Hernández  
Director General



Elaboró: C.P. Jair Mendoza García  
Subdirector de Finanzas

**INSTITUTO NACIONAL DE CARDIOLOGÍA IGNACIO CHÁVEZ**  
**NOTAS A LOS ESTADOS FINANCIEROS**

Con el propósito de dar cumplimiento a los artículos 46 y 49 de la Ley General de Contabilidad Gubernamental, los entes públicos deberán acompañar notas a los estados financieros cuyos rubros así lo requieran teniendo presente los postulados de revelación suficiente e importancia relativa con la finalidad, que la información sea de mayor utilidad para los usuarios.

A continuación, se presentan los tres tipos de notas que acompañan a los estados, a saber:

- **Notas de desglose;**
- **Notas de memoria (cuentas de orden), y**
- **Notas de gestión administrativa**

**NOTAS DE DESGLOSE**

♦ **I. NOTAS AL ESTADO DE SITUACIÓN FINANCIERA**

- **ACTIVO**

**ACTIVO CIRCULANTE**

▪ **Efectivo y Equivalentes**

El saldo de este rubro al 31 de diciembre de 2020 y al 31 de diciembre de 2019, se integra como se indica a continuación:

Concepto	2020	2019
<b>Total de Efectivo y Equivalentes</b>	<b>75,195,978</b>	<b>49,533,770</b>
Efectivo	0	0
Bancos / Tesorería	6,205,705	6,798,003
Inversiones Temporales (hasta 3 meses)	0	0
Fondos con Afectación Específica	31,350	31,350
Depósito de Fondos de Terceros en Garantía y/o Administración	68,958,923	42,704,417

FUENTE: Instituto Nacional de Cardiología Ignacio Chávez

## CUENTA PÚBLICA 2020

▪ **Derechos a Recibir Efectivo y Equivalentes y Bienes y Servicios a Recibir**

Los derechos a recibir efectivo y equivalentes al 31 de diciembre de 2020 y al 31 de diciembre de 2019, se integran como sigue:

Concepto	2020	2019
<b>Total de Derechos de Recibir Efectivo y Equivalentes</b>	<b>97,444,139</b>	<b>131,296,284</b>
Cuentas Por Cobrar A Corto Plazo	96,507,583	130,802,191
Deudores Diversos A Corto Plazo	936,556	494,093

FUENTE: Instituto Nacional de Cardiología Ignacio Chávez

### Cuentas por Cobrar a Corto Plazo

Los saldos de las cuentas por cobrar a pacientes hospitalizados representan el derecho de cobro que tiene el Instituto por la prestación de servicios de salud en materia de atención médica en aspectos preventivos, curativos, quirúrgicos y de rehabilitación en padecimientos cardiovasculares, su saldo al 31 de diciembre de 2020, asciende a 96,507,583 pesos y al 31 de diciembre de 2019, ascendía a 130,802,191 pesos.

A continuación, se desglosa por periodos de antigüedad el saldo de pacientes al 31 de diciembre de 2020:

Antigüedad (Días)				Total
90	180	365	Mas de 365	
5,397,167	39,694,669	5,349,571	46,066,176	<b>96,507,583</b>

FUENTE: Instituto Nacional de Cardiología Ignacio Chávez

### Deudores Diversos a Corto Plazo

Al cierre del mes de diciembre de 2020, el Instituto tiene un saldo en Deudores Diversos por 936,556 pesos y al 31 de diciembre de 2019, ascendía a 494,093 pesos.

A continuación, se desglosa el saldo al 31 de diciembre de 2020 y 2019:

Concepto	2020	2019
<b>Total de Deudores Diversos a Corto Plazo</b>	<b>936,556</b>	<b>494,093</b>
Deudores Diversos Presupuestales	0	245,287
Deudores Diversos Operaciones Ajenas	899,301	145,421
Deudores Diversos Funcionarios y Empleados	37,255	103,385

FUENTE: Instituto Nacional de Cardiología Ignacio Chávez

## CUENTA PÚBLICA 2020

A continuación, se desglosa por periodos de antigüedad el saldo de Deudores Diversos al 31 de diciembre de 2020:

Antigüedad (Días)				Total
90	180	365	Más de 365	
933,797	0	2,759	0	<b>936,556</b>

FUENTE: Instituto Nacional de Cardiología Ignacio Chávez

### ▪ Derechos a Recibir Bienes o Servicios

Sin Información que revelar.

### ▪ Bienes Disponibles para su Transformación o Consumo (Inventarios)

Las existencias al 31 de diciembre de 2020 y al 31 de diciembre de 2019, se ubican en los siguientes almacenes:

Concepto	2020	2019
<b>Total Almacén de Materiales y Suministros de Consumo</b>	<b>37,165,546</b>	<b>39,654,548</b>
Materiales y Suministros	23,536,363	29,158,108
Transferencias Farmacia	13,629,183	10,496,440

FUENTE: Instituto Nacional de Cardiología Ignacio Chávez

Con oficio de referencia 309.-A0035/2008, se informa a las Dependencias de la Administración Pública Federal, que con base en el Artículo 64 fracción IV del Reglamento Interior de la Secretaría de Hacienda y Crédito Público, en la técnica contable, así como en los Postulados Básicos de Contabilidad Gubernamental, en especial a lo referido en el Periodo Contable, Costo Histórico, Consistencia, Revelación Suficiente y en Cumplimiento a las Disposiciones Jurídicas, a partir del ejercicio 2008, se aplicará el Método de Costo Promedio para la Valuación de Inventarios.

### ACTIVO NO CIRCULANTE

### ▪ Inversiones Financieras

Sin Información que revelar.

### ▪ Bienes Muebles, Inmuebles e Intangibles

Al 31 de diciembre de 2020 y al 31 de diciembre de 2019 la inversión de los Bienes Muebles e Inmuebles, se ha realizado en los siguientes bienes:

## CUENTA PÚBLICA 2020

### BIENES MUEBLES INTEGRACIÓN DE BIENES MUEBLES (Pesos)

Concepto	2020	2019
<b>Total de Bienes Muebles</b>	<b>978,574,089</b>	<b>900,594,605</b>
Mobiliario y Equipo de Administración	79,313,732	76,609,612
Revaluación de Mobiliario y Equipo de Administración	11,462,319	12,210,280
Mobiliario y Equipo Educativo y Recreativo	6,108,436	5,166,070
Equipo e Instrumental Médico y de Laboratorio	550,313,809	480,053,405
Revaluación de Equipo e Instrumental Médico y de Laboratorio	261,231,525	263,446,233
Vehículos y Equipo de transporte	2,009,801	2,009,801
Maquinaria, Otros Equipos y Herramientas	68,134,467	61,099,204

FUENTE: Instituto Nacional de Cardiología Ignacio Chávez

Producto de la conciliación contable-física se reporta el siguiente avance al 31 de diciembre de 2020:

(Pesos)		
Registro Contable	Valor de la Relación de Bienes Muebles	Conciliación
978,574,089	705,880,244	272,693,844

FUENTE: Instituto Nacional de Cardiología Ignacio Chávez

La diferencia que existe entre lo reportado en el rubro de Bienes Muebles en el Estado de Situación Financiera y el valor reportado en la Relación de Bienes Muebles, se deriva de la revaluación que se realizó hasta el ejercicio 2007, por un importe de 272,693,844 pesos al 31 de diciembre de 2020, de los bienes que en la actualidad continúan en funcionamiento.

### BIENES INMUEBLES INTEGRACIÓN DE BIENES INMUEBLES (Pesos)

Concepto	2020	2019
<b>Total de Bienes Inmuebles</b>	<b>2,340,075,848</b>	<b>2,228,618,282</b>
Terrenos	754,155,692	663,111,774
Edificios No Habitacionales	859,408,041	838,994,393
Revaluación de Edificios No Habitacionales	726,512,115	726,512,115

FUENTE: Instituto Nacional de Cardiología Ignacio Chávez

## CUENTA PÚBLICA 2020

El incremento en este rubro, se deriva de la actualización de los registros contables conforme a los avalúos emitidos por el Instituto de Administración y Avalúos de Bienes Nacionales, con fecha 15 de diciembre de 2020, con vigencia de un año.

El terreno en el que se ubica el Instituto fue aportado por el Gobierno Federal en 1972 con un valor histórico de 13,563 pesos.

Producto de la conciliación contable-física se reporta el siguiente avance al 31 de diciembre de 2020:

(Pesos)		
Registro Contable	Valor de la Relación de Bienes Inmuebles	Conciliación
2,340,075,848	2,340,075,848	0

FUENTE: Instituto Nacional de Cardiología Ignacio Chávez

### Activos Intangibles

Al 31 de diciembre de 2020, el Instituto ha recibido Activos Intangibles mediante donativos por un importe de 55,581,241 pesos y al 31 de diciembre de 2019, ascendía a 55,581,241 pesos.

Concepto	2020	2019
<b>Total de Activos Intangibles</b>	<b>55,581,241</b>	<b>55,581,241</b>
Software	55,581,241	55,581,241

FUENTE: Instituto Nacional de Cardiología Ignacio Chávez

### Depreciación, Deterioro y Amortización de Bienes e Intangibles

La depreciación se calcula conforme a los parámetros de vida útil que establece el Consejo Nacional de Armonización Contable (CONAC), publicados el 15 de agosto de 2012, que se desglosan por concepto como sigue:

Concepto	2020	2019
<b>TASAS DE DEPRECIACIÓN</b>		
Edificios no Habitacionales	3.3%	3.3%
Muebles de Oficina y Estantería	10%	10%
Equipo de Cómputo y de Tecnologías de Información	33.3%	33.3%
Mobiliario y Equipo Educativo y Recreativo	33.3%	33.3%
Equipo Médico y de Laboratorio	20%	20%
Instrumental Médico y de Laboratorio	20%	20%
Equipo de transporte	20%	20%

## CUENTA PÚBLICA 2020

Maquinas, Otros Equipos y Herramientas	10%	10%
<b>TASA DE AMORTIZACIÓN</b>		
Activos Intangibles	15%	15%

FUENTE: Instituto Nacional de Cardiología Ignacio Chávez

### DEPRECIACIÓN DE BIENES MUEBLES E INMUEBLES (Pesos)

Concepto	2020	2019
<b>Total de Depreciación, Deterioro y Amortización Acumulada de Bienes e Intangibles</b>	<b>1,745,930,384</b>	<b>1,698,934,212</b>
Depreciación Acumulada de Bienes Inmuebles	172,907,484	161,440,557
Revaluación de la Depreciación Acumulada de Bienes Inmuebles	726,512,115	726,512,115
Depreciación Acumulada de Mobiliario y Equipo	66,012,776	63,967,985
Revaluación de la Depreciación Acumulada de Mobiliario y Equipo	11,462,319	12,210,280
Depreciación Acumulada Equipo Educativo y Recreativo	5,151,085	5,057,869
Depreciación Acumulada de Equipo e Instrumental Médico	416,036,610	397,829,017
Revaluación de la Depreciación Acumulada de Equipo e Instrumental Médico	261,231,524	263,446,232
Depreciación Acumulada Equipo de Transporte	1,338,889	1,114,432
Depreciación Acumulada Maquinas, Otros Equipos y Herramientas	52,068,808	42,484,137
Amortización Acumulada de Activos Intangibles	33,208,774	24,871,588

FUENTE: Instituto Nacional de Cardiología Ignacio Chávez

La depreciación y amortización registrada en resultados al mes de diciembre de 2020, ascendió a 56,299,864 pesos y al 31 de diciembre de 2019, ascendía a 58,187,274 pesos.

El método de depreciación aplicado a los Activos Intangibles, en este caso el software, es el Método de Línea Recta y la tasa se aplica conforme lo establece el Artículo 33, Fracción III de la Ley del Impuesto sobre la Renta.

#### ▪ Estimaciones y Deterioros

##### Activo Circulante

La estimación por pérdida o deterioro de activos al 31 de diciembre de 2020 y al 31 de diciembre de 2019, se integra como sigue:

Concepto	2020	2019
<b>Total Estimación por Pérdida o Deterioro de Activos</b>	<b>47,324,058</b>	<b>47,655,205</b>

## CUENTA PÚBLICA 2020

Estimación para Cuentas Incobrables	45,814,990	46,146,137
Estimación de Inventarios Obsoletos	1,509,068	1,509,068

FUENTE: Instituto Nacional de Cardiología Ignacio Chávez

### Estimación de Cuentas Incobrables

Con fundamento en la NIFGG SP 03 Estimación para cuentas incobrables, durante el ejercicio 2020 tuvo un comportamiento como a continuación se menciona, el cual se integra como sigue:

Concepto	2020
<b>Total de Estimación de Cuentas Incobrables</b>	<b>45,814,990</b>
Saldo al Inicio del Ejercicio	46,146,137
Aumento por la Estimación de Cuentas Incobrables	8,146,065
Disminución por la aplicación de Cuentas Incobrables	8,477,212

FUENTE: Instituto Nacional de Cardiología Ignacio Chávez

Para efectos de incrementar la estimación se consideraron principalmente adeudos de pacientes con antigüedad superior a 120 días, tomando en cuenta lo señalado en las políticas de cobro del Instituto.

El Instituto no tiene interpuestos juicios civiles, mercantiles, ni penales, para la recuperación de las cuentas por cobrar vencidas al 31 de diciembre de 2020.

### Estimación de Inventarios Obsoletos

La estimación se determina para evitar el acumulamiento de bienes no útiles o sus desechos; en su caso, para la baja de materiales por daño, deterioro, caducidad u obsolescencia para lo cual se debe proceder a su desincorporación en estricto apego a las disposiciones legales vigentes.

Por ello el personal responsable de cada área del Almacén General, debe verificar y supervisar mensualmente el estado físico de las existencias con la finalidad de determinar oportunamente que materiales se encuentran dañados, deteriorados, caducados u obsoletos.

Si se detectara un producto con las características antes mencionadas, el Almacén General debe promover la utilización del material que no haya tenido movimiento en un período igual o mayor a un año, el cual se debe considerar como material sin movimiento; si a pesar de ello, el material no ha sido requerido, debe promover su destino final, previa ratificación del área usuaria, la cual debe realizar el dictamen de no utilidad y propuesta de disposición final que se emitan de conformidad con lo establecido por la normatividad en vigor y el presente procedimiento.

El Almacén General debe obtener la autorización del Subdirector de Recursos Materiales en ambos documentos, como es el dictamen de no utilidad y propuesta de disposición final, así como de remitir la documentación al área de Activo Fijo.



## CUENTA PÚBLICA 2020

El Área de Activo fijo es la responsable de gestionar la aprobación del Comité de Bienes Muebles y coordinar las actividades necesarias ante las áreas competentes para el proceso de desincorporación de los bienes no útiles según se defina: si es destrucción, al Departamento de Intendencia, si es enajenación al Departamento de Adquisiciones Médicas para su procedimiento de venta, etc.

- **Otros Activos**

Activos Diferidos

Los activos diferidos al 31 de diciembre de 2020 y al 31 de diciembre de 2019, se registran en atención a lo que establece la NIFGG SP 01 Control Presupuestario de los Ingresos y de los Gastos en el rubro de egresos derivado a las erogaciones del Instituto por concepto de presupuesto devengado y no pagado que al 31 de diciembre del ejercicio 2020, se debe registrar presupuestariamente con cargo al siguiente ejercicio fiscal dentro de su flujo de efectivo.

Concepto	2020	2019
<b>Total Activos Diferidos</b>	<b>77,448,693</b>	<b>117,743,140</b>
Activos Diferidos	77,448,693	117,743,140

FUENTE: Instituto Nacional de Cardiología Ignacio Chávez

### - PASIVO

- **Cuentas y Documentos por pagar**

Cuentas por Pagar a Corto Plazo

Las cuentas por pagar a corto plazo al 31 de diciembre de 2020 y al 31 de diciembre de 2019, se integran de la siguiente manera:

Concepto	2020	2019
<b>Total Cuentas por Pagar a Corto Plazo</b>	<b>3,845,223</b>	<b>4,205,497</b>
Servicios Personales por Pagar a Corto Plazo	0	526,386
Proveedores por Pagar a Corto Plazo	0	0
Retenciones y Contribuciones por Pagar	1,067	114,079
Otras Cuentas por Pagar a Corto Plazo	3,844,156	3,565,032

FUENTE: Instituto Nacional de Cardiología Ignacio Chávez

- **Pasivos Diferidos a Corto Plazo**

Otros Pasivos Diferidos a Corto Plazo

## CUENTA PÚBLICA 2020

Los pasivos diferidos al 31 de diciembre de 2020 y al 31 de diciembre de 2019, se registran en atención a lo que establece la NIFGG SP 01 Control Presupuestario de los Ingresos y de los Gastos al rubro de ingresos cuando se emita una autorización para pagar a plazos, ya sea diferido o en parcialidades.

Concepto	2020	2019
<b>Total Otros Pasivos Diferidos a Corto Plazo</b>	<b>173,527,895</b>	<b>250,208,651</b>
Ingresos Cobrados por Adelantado	2,001,868	2,345,214
Ingresos No Cobrados	96,507,581	130,802,191
Cuentas por pagar a Corto Plazo y Otras Cuentas por pagar a corto Plazo	75,018,446	117,061,246

FUENTE: Instituto Nacional de Cardiología Ignacio Chávez

### Ingresos Cobrados por Adelantado

Se deriva de depósitos realizados a cuenta de su internamiento de los pacientes hospitalizados al 31 de diciembre de 2020, que de acuerdo al Artículo 34 de la LGCG, no existe jurídicamente el derecho de cobro.

### Ingresos No Cobrados

Al cierre del mes de diciembre de 2020, los ingresos por recuperar ascienden a 96,507,581 pesos; al analizar la aplicación de la norma NIFGG SP 01 Control Presupuestario de los Ingresos y de los Gastos y la guía contabilizadora en el rubro de Ingresos Propios, contempla que se registren en la cuenta 1.1.2.2 Cuentas por Recuperar a Corto Plazo, al 31 de diciembre de 2019, se tenían por recuperar ingresos por 130,802,191 pesos.

Antigüedad (Días)				Total
90	180	365	Más de 365	
5,397,165	39,694,669	5,349,571	46,066,176	<b>96,507,581</b>

FUENTE: Instituto Nacional de Cardiología Ignacio Chávez

### Cuentas y Otras Cuentas por Pagar a corto Plazo

Al 31 de diciembre de 2020 y al 31 de diciembre de 2019, esta cuenta se integra, como sigue:

Concepto	2020	2019
<b>Total de Cuentas y Otras Cuentas por Pagar a Corto Plazo</b>	<b>75,018,446</b>	<b>117,061,246</b>
Servicios Personales por Pagar a Corto Plazo	6,122,587	7,014,461
Retenciones y Contribuciones por Pagar a Corto Plazo	15,685,473	19,847,816

## CUENTA PÚBLICA 2020

Proveedores por Pagar a Corto Plazo	50,584,581	90,161,860
Otras Cuentas por Pagar a Corto Plazo	2,625,805	37,109

FUENTE: Instituto Nacional de Cardiología Ignacio Chávez

### Servicios Personales por Pagar a Corto Plazo

Al 31 de diciembre de 2020 y al 31 de diciembre de 2019, se tienen pendientes por pagar Servicios Personales; el saldo corresponde a las cuotas y aportaciones que realizan los trabajadores y el Instituto.

Concepto	2020	2019
<b>Total Servicios Personales por Pagar a Corto Plazo</b>	<b>6,122,587</b>	<b>7,014,461</b>
Sueldos por Pagar	6,122,587	7,014,461

FUENTE: Instituto Nacional de Cardiología Ignacio Chávez

### Retenciones y Contribuciones por Pagar a Corto Plazo

Los impuestos a cargo y retenidos al 31 de diciembre de 2020 y al 31 de diciembre 2019, se muestran a continuación:

Concepto	2020	2019
<b>Total de Retenciones y Contribuciones por Pagar a Corto Plazo</b>	<b>15,685,473</b>	<b>19,847,816</b>
ISR retenido por sueldos y salarios	11,851,367	15,763,635
3% sobre nóminas	253,178	16,294
ISSSTE	3,421,279	3,909,977
FOVISSSTE	159,649	157,910

FUENTE: Instituto Nacional de Cardiología Ignacio Chávez

Las cuentas por pagar a corto plazo se originan principalmente por la adquisición de insumos y servicios para el cumplimiento de objetivos y metas de este Instituto. A la fecha, el Instituto cuenta con los materiales suficientes para el cumplimiento de sus objetivos fundamentales como son:

- Prestar servicios de salud en materia de atención médica en aspectos preventivos, curativos, quirúrgicos y de rehabilitación en padecimientos cardiovasculares a la población de escasos recursos económicos.
- Realizar estudios e investigaciones clínicas y experimentales en enfermedades cardiovasculares.
- Publicar y difundir la información técnica sobre los avances en materia de salud.

76

↑

## CUENTA PÚBLICA 2020

### Proveedores por Pagar a Corto Plazo

Corresponden a bienes previamente recibidos por conceptos relacionados principalmente con la adquisición de medicamentos, materiales de curación y otros insumos, necesarios para el desarrollo y cumplimiento del objeto social del Instituto.

Al cierre del mes de diciembre de 2020, el Instituto tiene proveedores por pagar a corto plazo por 50,584,581 pesos.

Los saldos al 31 de diciembre de 2020, presentan los siguientes vencimientos:

Antigüedad (Días)				Total
90	180	365	Más de 365	
49,152,691	453,285	978,605	0	<b>50,584,581</b>

FUENTE: Instituto Nacional de Cardiología Ignacio Chávez

En relación con los saldos que presentan una antigüedad de más de 120 días de vencimiento, el Instituto en coordinación con los proveedores, está realizado un análisis para su aclaración y depuración.

### Otras Cuentas por Pagar a Corto Plazo

Al cierre del mes de diciembre de 2020, el Instituto tiene un saldo en Acreedores Diversos por 2,625,805 pesos.

Los saldos al 31 de diciembre de 2020, presentan los siguientes vencimientos:

Antigüedad (Días)				Total
90	180	365	Más de 365	
2,625,805	0	0	0	<b>2,625,805</b>

FUENTE: Instituto Nacional de Cardiología Ignacio Chávez

- **Fondos de Bienes de Terceros en Garantía y/o Administración a Corto Plazo**

Al 31 de diciembre de 2020 y al 31 de diciembre de 2019, se tienen Fondos de Bienes de Terceros en Garantía y/o Administración a corto plazo derivado de que el Instituto administra los recursos proporcionados por un tercero para un fin específico, como son los proyectos de investigación, entre otros, en un plazo menor o igual a doce meses.

Concepto	2020	2019
<b>Total Fondos de Bienes de Terceros a Garantía y/o Administración a Corto Plazo</b>	<b>68,958,924</b>	<b>42,704,417</b>
Fondos de Bienes de Terceros a Garantía y/o Administración a corto plazo Bancos	68,958,924	42,704,417

FUENTE: Instituto Nacional de Cardiología Ignacio Chávez

## CUENTA PÚBLICA 2020

### ▪ Pasivos Diferidos a Largo Plazo

Proveedores por Pagar a Largo Plazo

Las cuentas por pagar a Largo plazo corresponden a bienes previamente recibidos por conceptos relacionados principalmente con la adquisición de medicamentos, materiales de curación y otros insumos, necesarios para el desarrollo y cumplimiento del objeto social del Instituto, con una antigüedad mayor a 12 meses, los cuales corresponden a pasivo de los ejercicios 2018 y 2019.

Al cierre del mes de diciembre de 2020, el Instituto tiene proveedores por pagar a Largo plazo por 2,430,250 pesos.

Los saldos al 31 de diciembre de 2020, presentan los siguientes vencimientos:

Antigüedad (Días)				Total
90	180	365	Más de 365	
0	0	0	2,430,250	<b>2,430,250</b>

FUENTE: Instituto Nacional de Cardiología Ignacio Chávez

### ♦ II. NOTAS AL ESTADO DE ACTIVIDADES

#### - INGRESOS DE GESTIÓN

##### ▪ Ingresos por Venta de Bienes y Servicios

Ingresos por Venta de Bienes y Servicios de Organismos Descentralizados

Los objetivos fundamentales del Instituto son prestar servicios de salud en materia de atención médica en aspectos preventivos, curativos, quirúrgicos y de rehabilitación en padecimientos cardiovasculares a la población de escasos recursos económicos, realizar estudios e investigaciones clínicas y experimentales en enfermedades cardiovasculares y publicar y difundir la información técnica sobre los avances que en materia de salud se registren.

El Instituto cuenta con tabuladores de cuotas de recuperación clasificadas por nivel, las cuales son aplicadas a los servicios médicos prestados. El saldo de los ingresos por la prestación de servicios de salud generados al 31 de diciembre de 2020, asciende a 226,640,120 pesos y al 31 de diciembre de 2019, ascendía a 394,910,971 pesos.

##### ▪ Transferencias, Asignaciones, Subsidios y Otras Ayudas

Transferencias Internas y Asignaciones del Sector Público

El Instituto recibió al 31 de diciembre de 2020, Transferencias y Asignaciones al Sector Público por un importe de 1,429,727,002 pesos, los cuales se presentan en el Estado de Actividades como lo establece el apartado 11 de la NIFGG SP 02 Subsidios y Transferencias Corrientes y de Capital en sus diferentes modalidades; al 31 de diciembre de 2019, ascendía a 1,458,654,289 pesos.

## CUENTA PÚBLICA 2020

### ▪ Otros Ingresos y Beneficios

Otros Ingresos Financieros

Al 31 de diciembre de 2020 y al 31 de diciembre de 2019, los Ingresos Financieros ascienden a:

Concepto	2020	2019
<b>Total de Ingresos Financieros</b>	<b>3,494,337</b>	<b>3,356,910</b>
Ingresos Financieros	3,494,337	3,356,910

FUENTE: Instituto Nacional de Cardiología Ignacio Chávez

Incremento por Variación de Inventarios

Al 31 de diciembre de 2020 y al 31 de diciembre de 2019, el Incremento por variación de Inventarios se presenta de la siguiente manera:

Concepto	2020	2019
<b>Total de Incremento por Variación de Inventarios</b>	<b>1,220,615</b>	<b>0</b>
Incremento por Variación de Inventarios	1,220,615	0

FUENTE: Instituto Nacional de Cardiología Ignacio Chávez

Disminución del Exceso de Estimaciones por Pérdida o Deterioro u Obsolescencia

Al 31 de diciembre de 2020 y al 31 de diciembre de 2019, la Disminución del Exceso de Estimaciones por Pérdida o Deterioro u Obsolescencia se presentan de la siguiente manera:

Concepto	2020	2019
<b>Total de Disminución del Exceso de Estimaciones por Pérdida o Deterioro u Obsolescencia</b>	<b>8,477,212</b>	<b>4,105,937</b>
Disminución del Exceso de Estimaciones por Pérdida o Deterioro u Obsolescencia	8,477,212	4,105,937

FUENTE: Instituto Nacional de Cardiología Ignacio Chávez

Otros Ingresos y Beneficios Varios

Este rubro se integra al 31 de diciembre de 2020 y al 31 de diciembre de 2019, como sigue:

Concepto	2020	2019
<b>Total de Otros Ingresos Financieros y Beneficios Varios</b>	<b>38,972,521</b>	<b>13,452,488</b>
Cafetería	534,437	3,414,747

## CUENTA PÚBLICA 2020

Escuela de enfermería	1,932,774	1,808,134
Varios	3,663,353	1,855,315
Estacionamiento	332,078	605,296
Donativos en especie	26,236,672	5,768,996
Otros ingresos Contables (No Presupuestales)	6,273,207	0

FUENTE: Instituto Nacional de Cardiología Ignacio Chávez

### - GASTOS Y OTRAS PÉRDIDAS

#### ▪ Gastos de Funcionamiento

Los gastos de funcionamiento al 31 de diciembre de 2020 y al 31 de diciembre de 2019, se integran como sigue:

Concepto	2020	2019
<b>Total de Gastos de Funcionamiento</b>	<b>1,633,723,149</b>	<b>1,864,605,661</b>
Servicios Personales	960,842,240	959,934,277
Materiales y Suministros	512,455,745	733,040,362
Servicios Generales	160,425,164	171,631,022

FUENTE: Instituto Nacional de Cardiología Ignacio Chávez

Al cierre del 31 de diciembre de 2020, y de acuerdo con la aplicación de los recursos propios y fiscales, existen partidas en las cuales su monto excede el 10% del total del gasto, y a continuación se describen:

5.1.1.1. Remuneraciones al Personal de carácter Permanente. En este rubro fue aplicado un monto de 283,528,367 pesos, que representa el 17% del total del gasto y que va enfocado a asignaciones destinadas a cubrir las percepciones correspondientes al personal de carácter permanente.

5.1.1.3. Remuneraciones Adicionales y Especiales. En este concepto fue aplicado un monto de 269,442,216 pesos, que representa el 16% del total del gasto y que va dirigido a asignaciones destinadas a cubrir percepciones adicionales y especiales, así como las gratificaciones que se otorgan tanto al personal de carácter permanente como transitorio.

5.1.1.5. Otras Prestaciones Sociales y Económicas. En este apartado fue aplicado un monto de 261,145,470 pesos, que representa el 16% del total del gasto y que va enfocado a asignaciones destinadas a cubrir otras prestaciones sociales y económicas, a favor del personal, de acuerdo con las disposiciones legales vigentes y/o acuerdos contractuales respectivos.

5.1.2.5 Productos Químicos, Farmacéuticos y de Laboratorio. Este es uno de los principales rubros enfocados al cumplimiento del objetivo de esta Institución y es principalmente por la aplicación de insumos a los pacientes de escasos recursos; en este género fue ejercido el monto de 407,384,018 pesos, mismo que representa el 25% del total del gasto y va dirigido a asignaciones destinadas a la adquisición de

## CUENTA PÚBLICA 2020

sustancias, productos químicos y farmacéuticos de aplicación humana o animal, así como toda clase de materiales y suministros médicos y de laboratorio.

### ▪ Otros Gastos y Pérdidas Extraordinarias

Depreciaciones, Estimaciones, Deterioros, Obsolescencia y Amortizaciones

El saldo de este rubro asciende al 31 de diciembre de 2020 a 91,423,767 pesos y al 31 de diciembre de 2019, ascendía a 81,133,710 pesos, integrados como se muestra a continuación:

Concepto	2020	2019
<b>Total Otros Gastos y Pérdidas Extraordinarias</b>	<b>91,423,767</b>	<b>81,133,710</b>
Depreciaciones, Deterioros, Obsolescencia y Amortizaciones	56,299,864	58,187,274
Estimación de cuentas incobrables por derechos a recibir efectivo	8,146,066	19,150,638
Estimación por pérdida y deterioro de activos circulantes	0	0
Disminución de Almacén de Materiales y Suministros	0	0
Otros:		
Ayuda a pacientes (fondo de mejoría)	0	0
Programa Pensionista	0	0
Varios	26,977,837	3,795,798

FUENTE: Instituto Nacional de Cardiología Ignacio Chávez

### ♦ III. NOTAS AL ESTADO DE VARIACIONES EN LA HACIENDA PÚBLICA

#### - MODIFICACIONES AL PATRIMONIO CONTRIBUIDO

### ▪ Aportaciones

Al 31 de diciembre de 2020, el instituto recibió aportaciones por 20,639,204 pesos, las cuales fueron aplicadas en el siguiente rubro, como a continuación se muestra:

Donaciones de Capital	Importe
<b>Total de Donaciones de Capital</b>	<b>20,639,204</b>
Equipo Médico y de Laboratorio	20,639,204

FUENTE: Instituto Nacional de Cardiología Ignacio Chávez



## CUENTA PÚBLICA 2020

### ▪ Donaciones de Capital

Al 31 de diciembre de 2020 el Instituto recibió donaciones de activo fijo por 25,558,444 pesos, mismos que se encuentran registrados en las cuentas de Bienes Muebles y que forman parte del patrimonio de la Institución.

Donaciones de Capital	Importe (Donativos)
<b>Total de Donaciones de Capital</b>	<b>25,558,444</b>
Cámaras Fotográficas y de Video	6,509
Equipo de Cómputo y Tecnologías de la Información	1,124,402
Equipo de Comunicación y Telecomunicaciones	51,089
Equipo Médico y de Laboratorio	22,160,143
Maquinaria y Equipo Industrial	314,125
Muebles de Oficina y Estantería	46,342
Otro Mobiliario y Equipo Educativo y Recreativo	1,052,951
Otros Mobiliarios y Equipos de Administración	802,883

FUENTE: Instituto Nacional de Cardiología Ignacio Chávez

### - INFORMACIÓN SOBRE MODIFICACIONES AL PATRIMONIO GENERADO

#### ▪ Resultado de Ejercicios Anteriores

Resultado de Ejercicios Anteriores

La cuenta de resultados de ejercicios anteriores disminuye por (71,216,788) pesos, por la reclasificación de movimientos que afectan a resultados de ejercicios anteriores.

Concepto	2020
<b>Total de Resultado de Ejercicios Anteriores</b>	<b>(71,216,788)</b>
Traspaso del Ejercicio Anterior	(71,258,776)
Aumento por la reclasificación de movimientos que afectan ejercicios anteriores	114,207
Disminución por la Cancelación de movimientos no procedentes	(72,219)

FUENTE: Instituto Nacional de Cardiología Ignacio Chávez

#### ▪ Revaluó de Bienes Inmuebles

Durante el ejercicio 2020, se llevó a cabo la actualización del valor de los Bienes Inmuebles conforme a los Avalúos Paramétricos emitidos por el INDAABIN.

## CUENTA PÚBLICA 2020

Concepto	2020	2019
<b>Total de Revaluó de Bienes Inmuebles</b>	<b>111,457,566</b>	<b>93,917,029</b>
Revaluó de Bienes Inmuebles	111,457,566	93,917,029

FUENTE: Instituto Nacional de Cardiología Ignacio Chávez

### ♦ IV. NOTAS AL ESTADO DE FLUJOS DE EFECTIVO

#### - EFECTIVO Y EQUIVALENTES

El análisis de los saldos inicial y final que figura en la última parte del Estado de Flujo de Efectivo, en la cuenta de efectivo y equivalentes es como sigue:

Concepto	2020	2019
<b>Total de Efectivo y Equivalentes</b>	<b>75,195,978</b>	<b>49,533,770</b>
Efectivo	0	0
Bancos / Tesorería	6,205,705	6,798,003
Inversiones Temporales (hasta 3 meses)	0	0
Fondos con Afectación Específica	31,350	31,350
Depósito de Fondos de Terceros en Garantía y/o Administración	68,958,923	42,704,417

FUENTE: Instituto Nacional de Cardiología Ignacio Chávez

#### - CONCILIACIÓN DE FLUJOS DE EFECTIVO NETO DE LAS ACTIVIDADES DE OPERACIÓN Y LA CUENTA DE AHORRO/DESAHORRO ANTES DE RUBROS EXTRAORDINARIOS

Concepto	2020	2019
<b>Ahorro/Desahorro antes de rubros Extraordinarios</b>	<b>74,808,658</b>	<b>9,874,934</b>
Movimientos de Partidas (o rubros) que no afectan el efectivo		
Depreciación y Amortización	56,299,864	58,187,274
Incrementos en las Provisiones	8,146,066	19,150,638
Incremento en cuentas por cobrar	0	0
Disminución de Almacén de Materiales y Suministros	0	0
Partidas Extraordinarias		
Ayuda a Pacientes (F. Mejoría)	0	0
Programa Pensionistas	0	0
Varios	26,977,837	3,795,798

FUENTE: Instituto Nacional de Cardiología Ignacio Chávez

## CUENTA PÚBLICA 2020

### ♦ V. CONCILIACIÓN ENTRE LOS INGRESOS PRESUPUESTARIOS Y CONTABLES, ASÍ COMO ENTRE LOS EGRESOS PRESUPUESTARIOS Y LOS GASTOS CONTABLES

La conciliación se presenta atendiendo a lo dispuesto en el Acuerdo por el que se emite el formato de conciliación entre los ingresos presupuestarios y contables, así como entre los egresos presupuestarios y los gastos contables.

#### - CONCILIACIÓN ENTRE LOS INGRESOS PRESUPUESTARIOS Y CONTABLES

Instituto Nacional de Cardiología "Ignacio Chávez" Conciliación entre los Ingresos Presupuestarios y Contables Correspondientes del 01 de Enero al 31 de Diciembre de 2020 (Cifras en Pesos)		
1. Ingresos Presupuestarios		1,686,963,305
2. Más ingresos contables no presupuestales		42,207,706
Incremento por variación de inventarios	1,220,615	
Disminución del exceso de estimaciones por pérdida o deterioro u obsolescencia	8,477,212	
Disminución del exceso de provisiones	0	
Otros Ingresos y Beneficios Varios	0	
Otros ingresos contables no presupuestarios	32,509,879	
3. Menos ingresos presupuestales no contables		20,639,204
Productos de capital	0	
Aprovechamientos capital	0	
Ingresos derivados de financiamientos	0	
Otros Ingresos presupuestarios no contables	20,639,204	
4. Ingresos Contables (4=1+2-3)		1,708,531,607

FUENTE: Instituto Nacional de Cardiología Ignacio Chávez.

Desglose de los renglones de Otros Ingresos Contables no Presupuestarios y Otros Ingresos Presupuestarios no Contables.

-Otros Ingresos Contables No Presupuestarios.





## CUENTA PÚBLICA 2020

Concepto	Importe
Donativos y Recuperación de bienes en especie (Otros Ingresos Contables no Presupuestarios)	32,509,879

FUENTE: Instituto Nacional de Cardiología Ignacio Chávez

- Otros Ingresos Presupuestarios No Contables.

Concepto	Importe
Aportaciones para la Adquisición de Bienes Muebles (Otros Ingresos Contables No Presupuestarios)	20,639,204

FUENTE: Instituto Nacional de Cardiología Ignacio Chávez

### - CONCILIACIÓN ENTRE LOS EGRESOS PRESUPUESTARIOS Y LOS GASTOS CONTABLES

Instituto Nacional de Cardiología "Ignacio Chávez"	
Conciliación entre los Egresos Presupuestarios y los Gastos Contables	
Correspondientes del 01 de Enero al 31 de Diciembre de 2020	
Total de Egresos (Presupuestarios)	1,686,963,305

2. Menos egresos presupuestarios no contables	56,951,017
---	------------

Mobiliario y equipo de administración	0
Mobiliario y equipo educacional y recreativo	0
Equipo e instrumental médico y de laboratorio	51,599,449
Vehículos y equipo de transporte	0
Equipo de defensa y seguridad	0
Maquinaria, otros equipos y herramientas	5,351,568
Activos biológicos	0
Bienes inmuebles	0
Activos intangibles	0
Obra pública en bienes propios	0
Acciones y participaciones de capital	0
Compra de títulos y valores	0
Inversiones en fideicomisos, mandatos y otros análogos	0
Provisiones para contingencias y otras erogaciones especiales	0
Amortización de la deuda pública	0





## CUENTA PÚBLICA 2020

Adeudos de ejercicios fiscales anteriores (ADEFAS)	0	
Otros Egresos Presupuestales No Contables	0	
<b>3. Más gastos contables no presupuestales</b>		<b>95,134,628</b>
Estimaciones, depreciaciones, deterioros, obsolescencia y amortizaciones	64,445,930	
Provisiones	0	
Disminución de Inventarios	0	
Aumento por insuficiencia de estimaciones por pérdida o deterioro u obsolescencia	0	
Aumento por insuficiencia de provisiones	0	
Otros gastos	0	
<b>Otros Gastos Contables No Presupuestales</b>	<b>30,688,698</b>	
<b>4. Total de Gasto Contable (4.1-2+3)</b>		<b>1,725,146,916</b>

FUENTE: Instituto Nacional de Cardiología Ignacio Chávez.

Desglose de los renglones de Otros Egresos Presupuestales No Contables y Otros Gastos Contables No Presupuestales

Concepto	Importe
<b>Otros Gastos Contables No Presupuestales</b>	<b>30,688,698</b>
Consumo de Donativos en Especie	26,236,673
Fondo de Mejoría	741,164
Consumo de Material Adquirido en ejercicios anteriores	3,710,861

FUENTE: Instituto Nacional de Cardiología Ignacio Chávez

### NOTAS DE MEMORIA (CUENTAS DE ORDEN)

Las cuentas de orden se utilizan para registrar movimientos de valores que no afecten o modifiquen el balance del ente contable, sin embargo, su incorporación en libros es necesaria con fines de recordatorio contable, de control y en general sobre los aspectos administrativos, o bien, para consignar sus derechos o responsabilidades contingentes que puedan, o no, presentarse en el futuro.

Las cuentas que se manejan para efectos de estas Notas son las siguientes:

#### - CUENTAS DE ORDEN CONTABLES Y PRESUPUESTARIAS

- **Contables**

Contingencias para Asuntos Laborales





## CUENTA PÚBLICA 2020

Al cierre del mes de diciembre de 2020, se contaba con 39 Juicios Laborales en la Junta Federal de Conciliación y Arbitraje, los cuales representan un costo para el Instituto de 22,325,070 y se encuentran integrados como se indica a continuación:

Tipo de Juicio	No.	Importe
<b>Total de Contingencias para Asuntos Laborales</b>	<b>39</b>	<b>22,325,070</b>
Juicios con Reinstalación y Otras Prestaciones	24	14,173,214
Juicios con Indemnización Constitucional	3	6,848,235
Juicios con Prima de Antigüedad	8	459,937
Juicios con Prima de Antigüedad y Otras Prestaciones	3	843,684
Juicios Otras Prestaciones Demandadas	1	0

FUENTE: Instituto Nacional de Cardiología Ignacio Chávez

### Bienes bajo contrato en Comodato

Al 31 de diciembre de 2020, el Instituto cuenta con bienes bajo contratos de comodato por 39,429,053 pesos.

Concepto	2020	2019
<b>Total de Contratos de Comodato por Bienes</b>	<b>39,429,053</b>	<b>82,086,947</b>
Contratos de Comodato por bienes	39,429,053	82,086,947

FUENTE: Instituto Nacional de Cardiología Ignacio Chávez

### Bienes en Custodia

El Instituto tiene a su resguardo dos murales del Mtro. Diego Rivera denominados Historia de la Cardiología Antigua e Historia de la Cardiología Moderna, con un valor cada uno como a continuación se relaciona:

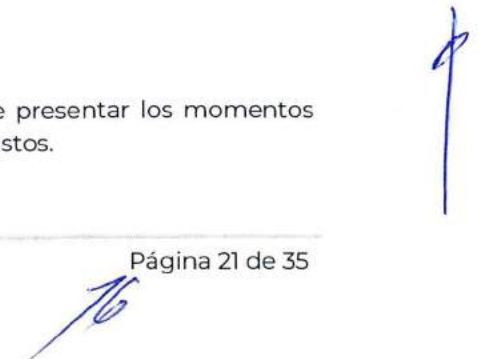
Bienes en Custodia	Importe
<b>Total de Bienes en Custodia</b>	<b>225,601,200</b>
1. Historia de la Cardiología Antigua	112,800,600
2. Historia de la Cardiología Moderna	112,800,600

FUENTE: Instituto Nacional de Cardiología Ignacio Chávez

### ▪ Presupuestarias

#### Presupuesto de Ingresos y Egresos

La finalidad de este rubro es llevar el control del presupuesto de los Ingresos y Egresos, con el propósito de presentar los momentos presupuestales de acuerdo a como lo establece la NIFGG SP 01 Control Presupuestario de los Ingresos y de los Gastos.

## CUENTA PÚBLICA 2020

Concepto	2020	2019
Presupuesto de Ingresos Autorizado	1,881,549,923	1,721,133,730
Presupuesto de Ingresos por Ejecutar	303,949,973	109,595,700
Modificaciones al Presupuesto de Ingresos Aprobado	109,363,355	253,067,631
Presupuesto de Ingresos Devengado	0	0
Presupuesto de Ingresos Cobrado	1,686,963,305	1,864,605,661
Presupuesto de Egresos Aprobado	1,881,549,923	1,721,133,730
Presupuesto de Egresos por Ejercer	303,949,973	109,595,700
Presupuesto de Egresos Modificado	109,363,355	253,067,631
Presupuesto de Egresos Comprometido	0	0
Presupuesto de Egresos Devengado	0	0
Presupuesto de Egresos Ejercido	0	0
Presupuesto de Egresos Pagado	1,686,963,305	1,864,605,661

FUENTE: Instituto Nacional de Cardiología Ignacio Chávez

### NOTAS DE GESTIÓN ADMINISTRATIVA

#### 1. Introducción

Los Estados Financieros de los entes públicos, proveen de información financiera a los principales usuarios de la misma, al H. Congreso de la Unión y a los ciudadanos.

El objetivo del presente documento es la revelación del contexto y de los aspectos económicos-financieros más relevantes que influyeron en las decisiones del período, y que deberán ser considerados en la elaboración de los estados financieros para la mayor comprensión de los mismos y sus particularidades.

De esta manera, se informa y explica la respuesta del gobierno a las condiciones relacionadas con la información financiera de cada período de gestión, además de exponer aquellas políticas que podrían afectar la toma de decisiones en períodos posteriores.

#### 2. Panorama Económico y Financiero

Las ampliaciones netas del capítulo 1000 "Servicios Personales" ascendieron a un total de 84,902,363 pesos, correspondiendo al incremento de las provisiones salariales y económicas, aguinaldo etc.; las ampliaciones netas del capítulo 2000 "Materiales y Suministros", fueron de 17,988,300 pesos y alimentaron principalmente las partidas de Materiales y Suministros Médicos y de Laboratorio, en el caso de las ampliaciones netas al capítulo 3000 "Servicios generales", ascendieron a 51,261,362 pesos y fueron alimentadas principalmente de la transferencia del presupuesto original por 44,588,557 pesos del capítulo 6000 "Inversión Pública" al gasto de operación, la reducción de recurso de inversión fue necesaria debido a que por la baja captación de recursos propios, las partidas de servicios básicos de agua, luz y

## CUENTA PÚBLICA 2020

mantenimiento de equipo médico y de laboratorio, principalmente necesitaba apoyo presupuestal. En el caso del capítulo 5000 "Bienes mueble e inmuebles" recibió alimentación de recurso propio a fin de que tres proyectos de inversión de Adquisición de Equipo Médico y de Laboratorio, Adquisición de Equipo Industrial se ejecutaran por un total de 36,311,813 pesos, adicionales al presupuesto fiscal asignado, lo anterior permitió la actualización de sistemas de monitoreo, maquinas de anestesia etc. así como motobombas para desague de aguas residuales entre otros.

Durante el ejercicio 2020 nos sujetamos a no rebasar el gasto en las partidas enunciadas en el artículo 10 de la Ley de Austeridad Republicana.

Gratuidad:

La Constitución ordena al Estado Mexicano entre otros, a brindar bienestar social a la población en general, con énfasis en los más desprotegidos, que forman un porcentaje significativo de la comunidad; en este sentido y haciendo hincapié en el rubro de salud en artículo 4 de la Constitución Política de los Estados Unidos Mexicanos en su párrafo cuarto, señala que toda persona tiene derecho a la protección de la salud y enfatiza garantizar una atención integral y gratuita de las personas que no cuenten con una seguridad social.

En consecución, la presente administración estipuló en el Plan Nacional de Desarrollo, una estrategia de economía para el bienestar, en el que pretende brindar generar bienestar a la población, por lo que propuso la Creación del Instituto Nacional de Salud para el Bienestar (INSABI), que tiene como principal objetivo que todos los habitantes de México puedan recibir atención médica y hospitalaria gratuita, incluidos el suministro de medicamentos y materiales de curación y los exámenes clínicos.

Con el propósito de dar certeza y fundamento jurídico a dichas aspiraciones, el 29 de noviembre de 2019, fue reformada la Ley General de Salud, que en su artículo 77 bis 1, establece que "Todas las personas que se encuentren en el país que no cuenten con seguridad social tienen derecho a recibir de forma gratuita la prestación de servicios públicos de salud, medicamentos y demás insumos asociados, al momento de requerir la atención, de conformidad con el artículo 4o. de la Constitución Política de los Estados Unidos Mexicanos, sin importar su condición social".

En esta misma tesitura y fecha, también se reformó la Ley de Institutos Nacionales de Salud, mismo que en su artículo 54, numeral III establece que, los Institutos Nacionales de Salud "Proporcionarán los servicios bajo criterios de gratuidad, para lo cual las cuotas de recuperación que al efecto cobren se fundarán en principios de solidaridad social y guardarán relación con los ingresos de los usuarios, debiéndose eximir del cobro cuando el usuario carezca de recursos para cubrirlas, o en las zonas de menor desarrollo económico y social conforme a las disposiciones de la Secretaría de Salud".

En ese contexto el día 1 de diciembre del 2020, se aplicó el programa de gratuidad como lo establece el ACUERDO por el que se modifica el diverso por el que se emiten los criterios generales y la metodología a los que deberán sujetarse los procesos de clasificación socioeconómica de pacientes en los establecimientos que presten servicios de atención médica de la Secretaría de Salud y de las entidades coordinadas por dicha Secretaría, publicado el 27 de mayo de 2013. Publicado en el Diario Oficial el día 30 de noviembre de 2020.

Análisis del impacto de la pandemia del virus SARS CoV-2 (COVID)

Desde inicios del mes de enero del 2020 fue evidente que la epidemia por el virus SARS-CoV2 (COVID-19) llegaría a nuestro país, el Instituto Nacional de Cardiología Ignacio Chávez formuló la reducción asistencial de los servicios programados a solo los emergentes, pospuso las consultas, estudios de gabinete, cateterismos cardíacos, y cirugías que razonablemente podían reprogramarse para lo que se pensaba que





## CUENTA PÚBLICA 2020

sería el final de la pandemia. A partir de que el Gobierno Federal declaró el resguardo físico el 16 de marzo del mismo año; los recursos propios captados que eran cobrados por las cuotas de recuperación fueron mermando; el censo global de pacientes hospitalizados se redujo al 25%, cuando en promedio se contaba con el 78%. La Dirección médica implementó las estrategias para la reconversión hospitalaria a COVID y el 23 de marzo se adaptó una caseta para Tamizaje Respiratorio y se inició el levantamiento de los espacios físicos para efectuar el Triage Respiratorio, adecuando los espacios físicos de la Terapia Intensiva Post quirúrgica, 5º piso y el 8º piso para recibir pacientes con COVID-19. El 5 de abril de 2020 la Secretaría de Salud emitió el Lineamiento de "Reconversión Hospitalaria, con los Criterios de Reconversión Hospitalaria COVID19" por lo que el Instituto tomó todas las medidas necesarias para direccionar sus recursos para la adaptación en la atención hospitalaria a los pacientes infectados con el virus.

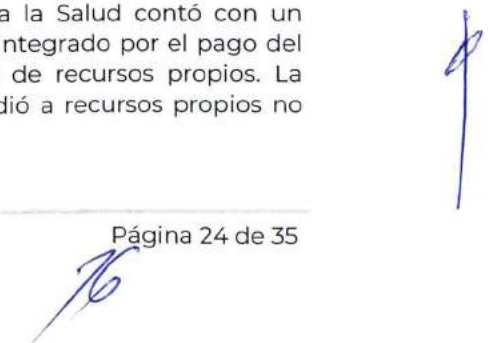
A solicitud de la Coordinadora del Sector Salud, a partir 24 de abril 2020, se eximió del pago a los pacientes atendidos afectados por el virus; el 2 de junio del 2020 fue implementada la tasa cero para los pacientes sospechosos y confirmados de padecer esta enfermedad. Esta situación impactó directamente en la captación de recursos propios que recibía el instituto. De esperar captar un presupuesto programado de 540,547.1 miles de pesos a final del ejercicio 2020, la expectativa de captación había bajado en un 50%, ya que para finales del mes de Julio 2020, sólo se habían recaudado 165,453,8 miles de pesos.

Los recursos fiscales fueron direccionados a la obtención de los insumos necesarios para hacer frente a la pandemia, para ello se trabajó arduamente al llevar a cabo compras emergentes, así como la recepción, resguardo temporal y distribución de Donativos en especie, otorgados por diversas Instituciones, fundaciones y particulares. El presupuesto fiscal modificado para la atención de los insumos necesarios fue de 396,784.6 miles de pesos, que aunado a los 111,960.3 miles de pesos captados, fueron destinados a garantizar el abasto de los insumos necesarios.

En el caso de los recursos obtenidos y ejercidos para la atención de los servicios generales por un total de 160,425.1 miles de pesos, fueron encaminados a adecuar los espacios necesarios para la atención de la emergencia sanitaria, como fueron los consultorios en Unidad Coronaria para área COVID, así como el 5º y 8º piso del edificio H, el área de Triage entre otros; sin descuidar el mantenimiento y los servicios básicos de todo el Instituto.

La captación de Recursos propios al 31 de diciembre 2020 ascendió a 236,597.1 miles de pesos, que aunados a los recursos fiscales de 1,450,366.2 miles de pesos sumaron un total de 1,686,963.3 miles de pesos de recursos obtenidos y ejercidos enfocados a la atención de las actividades sustantivas, la atención hospitalaria, la investigación y la enseñanza. Las metas alcanzadas de estos programas presupuestarios fueron descritas en los apartados de efectos socioeconómicos de cada indicador el cual resumen la situación presupuestaria reportada a continuación:

- El Programa Presupuestario E010, Formación de Recursos Humanos Especializados para la Salud, presentó un gasto pagado de 101,905.8 miles de pesos, misma cifra del presupuesto modificado.
- Los recursos presupuestales asignados al Programa Presupuestario E022 Investigación y Desarrollo Tecnológico en Salud presentó un presupuesto modificado por 164,257.8 miles de pesos que fue ejercido en su totalidad al cierre del ejercicio 2020,
- El Programa Presupuestario E023, Prestación de Servicios en los Diferentes Niveles de Atención a la Salud contó con un presupuesto modificado por 1,669,561.1 miles de pesos, del cual se ejercido 1,365,611.1 miles de pesos; integrado por el pago del total programado de recursos fiscales por 1,190,778.4 miles de pesos y 174,832.7 miles de pesos de recursos propios. La discrepancia de 303,950.0 miles de pesos entre el presupuesto modificado y el ejercido, correspondió a recursos propios no captados.



## CUENTA PÚBLICA 2020

Por lo anterior, puede concluirse que el impacto financiero de la pandemia del virus SARS CoV-2 (COVID) repercutió directamente en que al final del ejercicio los recursos propios captados no fueran los programados, sin embargo, se atendieron las actividades sustantivas. Dado que la Ley General de Salud a partir del mes de diciembre 2020, estableció la gratuidad en los servicios de salud para la población que no cuenta con seguridad social, la situación financiera recaerá en un 98% en los recursos que signe el gobierno federal para la atención de las actividades sustantivas; sin dejar de señalar que las repercusiones en salud del virus SARS CoV-2 (COVID) no se tienen cuantificados en el impacto de la salud cardiovascular, por lo que sus efectos repercutirán en los siguientes ejercicios, ya que los procedimientos programados se pospusieron temporalmente y que aunados al incremento de la población con padecimientos cardiovasculares el gasto presupuestal podría a un más incrementarse.

### 3. Autorización e Historia

El Instituto Nacional de Cardiología "Ignacio Chávez", es un Organismo Público Descentralizado del Gobierno Federal, constituido el 23 de junio de 1943, con domicilio en la ciudad de México, con personalidad jurídica y patrimonio propio; su organización y funcionamiento están regulados por la Ley de los Institutos Nacionales de Salud.

Durante el periodo comprendido del 1º de enero al 31 de diciembre de 2020 no ha habido cambios en la estructura del Organismo.

### 4. Organización y Objeto Social

Los objetivos fundamentales del Instituto son prestar servicios de salud en materia de atención médica en aspectos preventivos, curativos, quirúrgicos y de rehabilitación en padecimientos cardiovasculares a la población de escasos recursos económicos, realizar estudios e investigaciones clínicas y experimentales en enfermedades cardiovasculares y publicar y difundir la información técnica sobre los avances que en materia de salud se registren.

La principal actividad del Instituto es la prestación de servicios de salud en padecimientos cardiovasculares.

El ejercicio fiscal normal comprende del 1º de enero al 31 de diciembre de 2020.

El marco jurídico aplicable al Instituto se publica en nuestra página de internet, destacándose las siguientes Leyes, Códigos y Reglamentos:

Ley General de Contabilidad Gubernamental.

Ley de los Institutos Nacionales de Salud.

Ley de Adquisiciones, Arrendamientos y Servicios del Sector Público.

Ley de Obras Públicas y Servicios Relacionados con las Mismas.

Ley de Ingresos de la Federación.

Ley del Impuesto Sobre la Renta.

Ley del Impuesto al Valor Agregado.

Ley del Instituto de Seguridad y Servicios Sociales de los Trabajadores del Estado.

Ley Federal de Presupuesto y Responsabilidad Hacendaria.

## CUENTA PÚBLICA 2020

Código Fiscal de la Federación.

Código Fiscal de la Ciudad de México.

Reglamento de la Ley Federal de Presupuesto y Responsabilidad Hacendaria.

Reglamento de la Ley de Adquisiciones, Arrendamientos y Servicios del Sector Público.

Reglamento de la Ley de Obras Públicas y Servicios Relacionados con las Mismas.

Reglamento de la Ley del Impuesto Sobre la Renta.

Reglamento de la Ley del Impuesto al Valor Agregado.

El Instituto por su estructura jurídica y actividad que desarrolla, está sujeto al régimen fiscal siguiente:

Contribuciones federales: El IVA que paga por la adquisición de materiales, suministros y servicios, se registra como parte del costo de éstos; y, en el caso de bienes de activo fijo, se registra su costo de adquisición incluyendo el IVA.

Está obligada a retener ISR por sueldos y salarios, ISR e IVA por honorarios profesionales independientes e ISR por honorarios asimilados a salarios.

Entera y liquida cuotas y aportaciones de seguridad social al ISSSTE, FOVISSSTE y SAR.

Está obligada a retener derechos del 5 al millar por pagos de contratos de obra pública.

Contribuciones locales: Es causante del Impuesto Predial, Impuesto sobre Nóminas y de los Derechos por el Suministro de Agua.

La estructura organizacional básica del Instituto es la siguiente:

Junta de Gobierno.

Dirección General.

6 Direcciones de Área.

14 Subdirecciones de Área.

### 5. Bases de Preparación de los Estados Financieros

A partir del 01 de enero de 2018, se implementó el nuevo sistema de contabilidad, en donde se continua registrando las operaciones de acuerdo con la base de devengado (Acumulativa) de las transacciones y considerando los Postulados Básicos de Contabilidad Gubernamental y en general la normatividad emitida por el Consejo Nacional de Armonización Contable (CONAC) y demás disposiciones aplicables.

Se aplica la normatividad del CONAC y las siguientes normas contables emitidas por la Unidad de Contabilidad Gubernamental e Informes Sobre la Gestión Pública de la Secretaría de Hacienda y Crédito Público:

Normas de Información Financiera Gubernamental General para el Sector Paraestatal.



## CUENTA PÚBLICA 2020

NIFGG SP 01 "Control Presupuestario de los Ingresos y de los Gastos".

NIFGG SP 02 "Subsidios y Transferencias Corrientes y de Capital en sus diferentes modalidades".

NIFGG SP 03 "Estimación de Cuentas Incobrables".

NIFGG SP 04 "Reexpresión".

NIFGG SP 05 "Obligaciones Laborales".

Conforme a lo indicado en el Oficio CONAC/Secretaría Técnica.- 0247/2012 de fecha 14 de septiembre de 2012 emitido por el Secretario Técnico del Consejo Nacional de Armonización Contable (CONAC), los acuerdos emitidos por el CONAC de las "Principales Reglas de Registro y Valoración del Patrimonio (Elementos Generales)", de las "Reglas Específicas del Registro y Valoración del Patrimonio" y los "Parámetros de Estimación de Vida Útil" que fueron publicados en el Diario Oficial de la Federación, el 2 de enero de 2013 y 8 de agosto de 2013 y el 15 de agosto de 2012, respectivamente, deberán ser aplicados por los entes públicos a través de registros contables a partir del ejercicio que inicia el 1º de enero de 2013.

### Negocio en Marcha

Al 31 de diciembre de 2020, el Instituto captó recursos de acuerdo a lo programado en su presupuesto considerando recursos propios y fiscales, rubros importantes para continuar como un negocio en marcha, así mismo recibió recursos por donativos en especie que al ser utilizados se obtendrá beneficios para continuar prestando servicios a pacientes con padecimientos cardiovasculares de manera futura cumpliendo así con su objeto social para lo cual fue creado.

El Instituto se impone en una existencia permanente durante los siguientes doce meses o más a partir de la fecha de cierre de los estados financieros, por lo que las cifras en los Estados Financieros, representan los valores sistemáticamente obtenidos, con base a las Normas de Información Financiera, En tanto prevalezcan dichas condiciones, no deben determinarse valores estimados provenientes de la disposición o liquidación del conjunto de los activos netos del Instituto.

### 6. Políticas de Contabilidad Significativas

Los estados financieros adjuntos están preparados considerando la normatividad emitida por el CONAC, la Ley General de Contabilidad Gubernamental y los criterios establecidos por las Normas de Información Financiera emitidas por la Unidad de Contabilidad Gubernamental e Informes sobre la Gestión Pública de la Secretaría de Hacienda y Crédito Público, las cuales difieren con lo establecido en las Normas Mexicanas de Información Financiera (NIF) emitidas por el Consejo Mexicano para la Investigación y Desarrollo de las Normas de Información Financiera, A.C. (CINIF).

Las prácticas contables gubernamentales que no coinciden con las Normas de Información Financiera Mexicanas, principalmente son las siguientes:

Hasta el ejercicio 2007, no se reconocieron de manera integral los efectos de inflación conforme al Boletín B-10; en el año 2008 entraron en vigor las nuevas NIF de la Serie "A" relativas al marco conceptual de la teoría y práctica contable y de la Serie "B", "C" y "D" aplicables a los estados financieros en su conjunto, situación que se deriva de la aplicación de la NIFGG SP 04 "Reexpresión", donde nos indica que la



## CUENTA PÚBLICA 2020

entidades del Sector Paraestatal de la Administración Pública Federal deberán de observar y aplicar las normas supletorias para reflejar los efectos de inflación y definir los procedimientos que entiendan a sus propias características, y esto se revele en sus estados financieros.

No se presenta en forma agrupada el Resultado Integral de Financiamiento, que se compone de los intereses ganados y pagados, el resultado por posición financiera y la utilidad o pérdida por fluctuaciones cambiarias.

No se tiene la obligación de reconocer pasivos por beneficios a empleados en los términos de la NIF D-3.

La depreciación de los bienes inmuebles, infraestructura y construcciones en proceso y bienes muebles se deprecian de acuerdo a los parámetros de vida útil, emitidos por el Consejo Nacional de Armonización Contable, publicado el 15 de agosto de 2012.

Las principales prácticas de contabilidad utilizadas se describen a continuación:

### a) Efectos de la inflación

Hasta el ejercicio 2007 se reconocieron los efectos de la inflación en la información financiera actualizando únicamente los activos, su depreciación acumulada, depreciación del ejercicio y los inventarios de acuerdo con la Circular Técnica NIF-06 BIS "A"/D, emitida por la Secretaría de Hacienda y Crédito Público y la Secretaría de la Función Pública (SFP). Por los ejercicios de 2020 y 2019, ante un entorno económico no inflacionario, los estados financieros no presentan los efectos de la inflación, sus cifras se presentan a valores nominales, tal como lo establece la Norma de Información Financiera Gubernamental, emitida por la SHCP.

Conforme con la NIFGG SP 004 "Reexpresión", se considera la existencia de un entorno no inflacionario, cuando la inflación acumulada de los tres ejercicios anuales anteriores es menor que el 26% y del 8% de forma anual, siendo que la inflación correspondiente a 2018 y 2019 fue de 4.83% y 2.83% respectivamente, cuya inflación acumulada es del 10.81%, el porcentaje de inflación a diciembre de 2020 fue de 3.15%.

### b) Inversiones en valores temporales

Se valúan al costo de adquisición, más rendimientos devengados. En el caso de rendimientos que son generados por el subsidio del Gobierno Federal, estos son reintegrados mensualmente a la Tesorería de la Federación.

### c) Almacenes

Se registran al costo de adquisición, y se encuentran valuados por el método Costo Promedio.

### d) Beneficios a los empleados

Las relaciones laborales con los trabajadores se regulan con lo establecido en el apartado "B" del artículo 123 Constitucional, por lo tanto, las pensiones al retiro de los trabajadores son asumidas en su totalidad por el Instituto de Seguridad y Servicios Sociales de los Trabajadores del Estado, además no existe la obligación de pagar las primas de antigüedad. Los pagos a que pueden tener derecho los trabajadores en caso de ser despedidos, de acuerdo a la Ley Federal del Trabajo, se registran en el resultado del año en que se realizan.

### e) Operaciones en moneda extranjera

Las operaciones en moneda extranjera se registran al tipo de cambio vigente a la fecha de su celebración. Los activos y pasivos monetarios en moneda extranjera se valúan en moneda nacional al tipo de cambio vigente a la fecha de los estados financieros.



## CUENTA PÚBLICA 2020

### f) Reconocimiento de los ingresos

Los ingresos se reconocen en el momento que existe el derecho de cobro (Devengado).

### g) Subsidio de operación del Gobierno Federal

Es dinero que se recibe del Gobierno Federal para operación y se reconoce en el estado de actividades al momento en que dichos fondos son solicitados mediante Cuentas por Liquidar Certificadas para el pago de conceptos derivados de los capítulos 1000 Servicios Personales, 2000 Materiales y Suministros y 3000 Servicios Generales.

### h) Subsidio de inversión recibido del Gobierno Federal

Son los recursos que se reciben mediante el pago de proveedores por medio de las Cuentas por Liquidar Certificadas que emite la Tesorería de la Federación para las actividades de inversión y se reconoce en el patrimonio al momento en que se ejerce el presupuesto y es liberado el oficio de inversión por la Dirección General de Programación, Organización y Presupuesto. Asimismo, durante el ejercicio 2020, se recibió subsidio de inversión por parte del Gobierno Federal.

### i) Uso de estimaciones

En la preparación de los estados financieros se tiene la necesidad de registrar ciertas estimaciones, y utilizar al efecto ciertos supuestos para valorar algunas partidas de los estados financieros y efectuar las revelaciones que se requieran de las mismas. Sobre todo, las estimaciones para cuentas incobrables y para inventarios obsoletos. (Ver Nota 8).

### j) Estado de Actividades

La presentación de los recursos fiscales otorgados al Organismo para gasto corriente se lleva a cabo de acuerdo con lo indicado en la norma NIFGG SP 02 "Subsidios y Transferencias Corrientes y de Capital en sus Diferentes Modalidades", en lo referente al registro contable y presentación de los subsidios y transferencias corrientes.

### k) Cambios Contables y Corrección de Errores

Se reconocieron aplicaciones contables relativas a la Depreciación del Ejercicio de los Saldos Revaluados (reexpresados), de los Bienes Inmuebles y Muebles que quedaron actualizados hasta el ejercicio 2007.

## 7. Posición en Moneda Extranjera y Protección por Riego Cambiario

Sin información que revelar.

## 8. Reporte Analítico del Activo

a) Vida útil o porcentajes de depreciación, deterioro o amortización utilizados en los diferentes tipos de activo.

Cuenta	Concepto	Años de vida útil	% de depreciación anual
1.2.3	BIENES INMUEBLES, INFRAESTRUCTURA Y CONSTRUCCIONES EN PROCESO		

## CUENTA PÚBLICA 2020

1.2.3.3	Edificios No Habitacionales	30	3.3
1.2.4	BIENES MUEBLES		
1.2.4.1	Mobiliario y Equipo de Administración		
1.2.4.1.1	Muebles de Oficina y Estantería	10	10
1.2.4.1.3	Equipo de Cómputo y de Tecnologías de la Información	3	33.3
1.2.4.2	Mobiliario y Equipo Educativo y Recreativo		
1.2.4.2.1	Equipos y Aparatos Audiovisuales	3	33.3
1.2.4.3	Equipo e Instrumental Médico y de Laboratorio		
1.2.4.3.1	Equipo Médico y de Laboratorio	5	20
1.2.4.3.2	Instrumental Médico y de Laboratorio	5	20
1.2.4.4	Equipo de Transporte		
1.2.4.4.1	Automóviles y Equipo Terrestre	5	20
1.2.4.3	Maquinaria. Otros Equipos y Herramientas		
1.2.4.6.2	Maquinaria y Equipo Industrial	10	10

FUENTE: Instituto Nacional de Cardiología Ignacio Chávez

### 9. Fideicomisos, Mandatos y Análogos

Sin información que revelar.

### 10. Reporte de Recaudación

El ingreso propio programado ascendió a 540,547,072 pesos; la captación al cierre del ejercicio fue de 236,597,099 pesos, lo que correspondió un déficit de 303,949,973 pesos de acuerdo a la captación programada,

### 11. Información sobre la deuda y el Reporte Analítico de Deuda

Se adjunta a estas notas el Estado Analítico de Deuda y Otros Pasivos.

### 12. Calificaciones Otorgadas

Sin información que revelar.

### 13. Proceso de Mejora

El Instituto llevó a cabo el registro, integración y validación de la información correspondiente al cumplimiento de las metas programáticas en congruencia con el ejercicio presupuestario, de acuerdo con el "Análisis de cumplimiento de los indicadores de Resultados", presentado en la Cuenta de la Hacienda Pública Federal.

La estructura programática se diseñó para el adecuado cumplimiento de los objetivos propuestos por la Administración del Instituto.



## CUENTA PÚBLICA 2020

Los recursos asignados al Instituto se clasifican por programas presupuestarios con un fin en específico, los principales asociados a metas son los siguientes:

**Programa E010 Formación de Recursos Humanos especializados para la salud.**

El Programa Presupuestario E010, Formación de Recursos Humanos Especializados para la Salud, presentó un presupuesto modificado de 101,905,820 pesos, mismos que fueron ejercidos en su totalidad.

Presupuesto (Pesos)			Presupuesto (Pesos)	
Original	Modificado	Ejercido	Original	Modificado
71,600,788	101,905,820	101,905,820	142	100

FUENTE: Instituto Nacional de Cardiología Ignacio Chávez

**Vinculación:**

**Plan Nacional de Desarrollo 2019 - 2024:** II. Política Social Objetivo 2.5 Salud para toda la población

**Programa Sectorial:** Programa Sectorial de Salud 2019 – 2024

Indicador para Resultados: Eficacia en la formación de médicos especialistas					
<b>Nivel: Propósito</b>	Los resultados del indicador reflejan la capacidad de las instituciones para formar médicos especialistas en sus áreas de especialidad.				
<b>Tipo del Indicador</b>	Estratégico				
<b>Dimensión a Medir</b>	Eficiencia				
<b>Fórmula</b>	$\left( \frac{\text{Número de médicos especialistas en formación de la misma cohorte que obtienen constancia de conclusión de estudios de posgrado clínico}}{\text{Número de médicos especialistas en formación de la misma cohorte inscritos a estudios de posgrado clínico}} \right) \times 100$				
<b>Unidad de Medida</b>	Porcentaje				
	Valor de la Meta Anual			Porcentaje de Cumplimiento (%)	
	Original	Modificada	Alcanzada	Alcanzada/Original	Alcanzada/Modificada
	99.3	99.3	99.3	100	100

FUENTE: Instituto Nacional de Cardiología Ignacio Chávez

**Causa de la variación:**

La eficiencia en la formación de médicos especialistas que se alcanzó fue del 99.3% con 135 que obtuvieron constancia de conclusión de estudios de posgrado clínico (103 mexicanos y 32 extranjeros), de un total de 136 inscritos. La programación fue de exactamente la



## CUENTA PÚBLICA 2020

misma, por lo cual no se presentaron variaciones en los resultados alcanzados; asimismo, se informa que durante el período de formación se presentó una baja, por lo cual es importante precisar que se mantiene el aprovechamiento de los médicos especialistas en formación. El cumplimiento de meta es del 100%.

### Efectos Socioeconómicos del alcance de metas del indicador.

La eficiencia en la formación de médicos especialistas refleja el aprovechamiento de la formación académica de los médicos de la misma cohorte, así como la efectividad en la impartición de 6 cursos de formación médica de especialidad, siendo estos: Cardiología Clínica, Cardiología Pediátrica, Cirugía Cardiorácica, Cirugía Cardiorácica Pediátrica, Nefrología y Reumatología; así como 18 cursos de alta especialidad;

Con ello, el Instituto Nacional de Cardiología Ignacio Chávez contribuye a la formación académica de alta especialidad, de tal forma que al concluir el proceso de formación académica, los especialistas regresen a su lugar de origen con la finalidad de mejorar la calidad de la atención médica que se ofrece en sus entidades.

### Programa E022 Investigación y Desarrollo tecnológico en Salud.

Los recursos presupuestales asignados al Programa Presupuestario E022, Investigación y Desarrollo Tecnológico en Salud presentó un presupuesto modificado por 164,257,815 pesos que se ejercieron en su totalidad.

Presupuesto (Pesos)			Presupuesto (Pesos)	
Original	Modificado	Ejercido	Original	Modificado
165,031,581	164,257,815	164,257,815	100	100

FUENTE: Instituto Nacional de Cardiología Ignacio Chávez

### Vinculación:

**Plan Nacional de Desarrollo 2019 - 2024:** II. Política Social Objetivo 2.5 Salud para toda la población

**Programa Sectorial:** 12 – Programa Sectorial de Salud 2019 -2024

Indicador para Resultados: Porcentaje de artículos científicos publicados en revistas de impacto alto	
<b>Nivel: Propósito</b>	Artículos científicos institucionales publicados en revistas de los grupos III a VII, respecto del total de artículos científicos institucionales publicados en revistas de los grupos I –VII.
<b>Tipo del Indicador</b>	Estratégico
<b>Dimensión a Medir</b>	Calidad
<b>Fórmula</b>	$(\text{Artículos científicos publicados en revistas de impacto alto (grupos III a VII) en el período} / \text{Artículos científicos totales publicados en revistas (grupos I a VII) en el período}) \times 100$
<b>Unidad de Medida</b>	Porcentaje

## CUENTA PÚBLICA 2020

Original	Valor de la Meta Anual		Porcentaje de Cumplimiento (%)	
	Modificada	Alcanzada	Alcanzada/Original	Alcanzada/Modificada
80.0	80.0	72.2	90.3	90.3

FUENTE: Instituto Nacional de Cardiología Ignacio Chávez

### Causa de la variación:

Es importante señalar que al cierre del ejercicio 2020, el resultado alcanzado fue de 72.2% artículos científicos publicados en revistas de impacto alto, con 203 artículos científicos publicados en revistas de impacto alto de los grupos III a VII de un total de 281 artículos de los niveles I al VII. La programación fue de 80.0% de artículos científicos publicados en revistas de alto impacto con 120 artículos científicos publicados en revistas de impacto alto (grupos III a VII) de un total de 150 artículos de los grupos I al VII.

Con lo anterior, se destaca la productividad de los investigadores institucionales, debido a que se rebasó el número total de artículos publicados, principalmente aquellos de impacto alto (grupos III a VII), siendo estos: 86 del grupo III, 97 del grupo IV, 10 del grupo V, 8 del grupo VI, y 2 del grupo VII. El cumplimiento de la meta fue de 90.3%.

### Efectos socioeconómicos del alcance de metas del indicador.

Los beneficios económicos y sociales alcanzados con este indicador, se refieren a la continua difusión del conocimiento a través de la publicación de avances y resultados del desarrollo de los proyectos de investigación enfocados a la cardiología y ramas afines, algunos de ellos de nivel internacional, que permitan el avance tecnológico en los diagnósticos y tratamientos a la población afectada con patologías cardiovasculares.

### Programa E023 Prestación de Servicios en los Diferentes Niveles de Atención a la Salud.

Programa Presupuestario E023, Prestación de Servicios en los Diferentes Niveles de Atención a la Salud; el presupuesto modificado para este programa ascendió a \$1,669,561,097 pesos, sin embargo se ejercieron 1,365,611,124 pesos, la diferencia de \$303,949,973 pesos corresponde a recursos propios no captados.

Original	Presupuesto (Pesos)		Ejercido	Presupuesto (Pesos)	
	Modificado			Original	Modificado
1,546,287,927	1,669,561,097		1,365,611,124	88	82

FUENTE: Instituto Nacional de Cardiología Ignacio Chávez

### Vinculación:

**Plan Nacional de Desarrollo 2019 - 2024:** II. Política Social Objetivo 2.5 Salud para toda la población

**Programa Sectorial:** 12 – Programa Sectorial de Salud 2019 -2024





## CUENTA PÚBLICA 2020

Indicador para Resultados: Porcentaje de egresos hospitalarios por mejoría y curación				
<b>Nivel: Propósito</b>	Evaluar los resultados de la eficacia clínica de la atención médica de los pacientes en áreas hospitalarias que presentan problemas de salud y son tratados en las entidades coordinadas			
<b>Tipo del Indicador</b>	Estratégico			
<b>Dimensión a Medir</b>	Eficacia			
<b>Fórmula</b>	$(\text{Número de egresos hospitalarios por mejoría y curación} / \text{Total de egresos hospitalarios}) \times 100$			
<b>Unidad de Medida</b>	Porcentaje			
<b>Valor de la Meta Anual</b>		<b>Porcentaje de Cumplimiento (%)</b>		
<b>Original</b>	<b>Modificada</b>	<b>Alcanzada</b>	<b>Alcanzada/Original</b>	<b>Alcanzada/Modificada</b>
90.0	87.7	88.4	98.2	100.8

FUENTE: Instituto Nacional de Cardiología Ignacio Chávez

### **Causas de las variaciones entre la meta alcanzada y la meta original del indicador.**

Al Cuarto Trimestre de 2020 se alcanzó el 88.4% de egresos hospitalarios por mejoría con 3,244 de un total de 3,671 egresos hospitalarios; la reprogramación fue del 87.7% con 2,698 egresos por mejoría de un total de 3,078. Derivado de la reconversión del Instituto a Hospital COVID-19, se presentó una limitación en el número de ingresos hospitalarios de pacientes cardiopatas y con ello un efecto en la disminución de los egresos; sin embargo, a partir del tercer trimestre se incrementó el número de ingresos de pacientes institucionales, lo cual se ve reflejado en el resultado alcanzado de egresos por mejoría. Además, se llevó a cabo la reprogramación del indicador. El cumplimiento obtenido es del 100.8%.

### **Efecto socioeconómico del alcance de metas del indicador.**

Los beneficios económicos sociales alcanzados con este indicador, es que en algunos casos, al realizar procedimientos terapéuticos hemodinámicos en los pacientes, disminuyen sustancialmente los riesgos en los mismos, también permite una pronta recuperación y reincorporación a sus actividades cotidianas, así como, una disminución en los costos de los servicios.

### **En el caso de los Programas Presupuestarios M001 y O001, se resume su situación al cierre del ejercicio a continuación:**

El Programa Presupuestario M001 Actividades de Apoyo Administrativo, presentó un presupuesto modificado y ejercido por 49,822,180 pesos.

El Programa Presupuestario O001 Actividades de Apoyo a la Función Pública y Buen Gobierno presentó presupuesto modificado y ejercido por 5,366,366 pesos.

## CUENTA PÚBLICA 2020

---

### 14. Información por Segmentos

Sin información que revelar.

### 15. Eventos Posteriores al Cierre

No existe información que afecte el cierre del ejercicio.

### 16. Partes Relacionadas

Sin información que revelar.

### 17. Responsabilidad sobre la Presentación Razonable de la Información Contable

"Bajo protesta de decir verdad declaramos que los estados financieros y sus notas, son razonablemente correctos y son responsabilidad del emisor".

G



Autorizó: Dr. Jorge Gaspar Hernández  
Director General

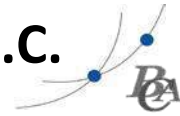
+



Elaboró: C.R. Jair Mendoza García  
Subdirector de Finanzas

# **mgí Bargalló Cardoso y Asociados, S.C.**

Contadores Públicos



Consultores en Administración y Negocios

C.P.C. JAIME BARGALLÓ FUENTES  
C.P.C. JOSÉ CARLOS CARDOSO CASTELLANOS  
C.P.C. RAFAEL CASTELLANOS PÉREZ  
C.P.C. LUIS ENRIQUE BAUTISTA SILVA  
C.P.C. JESÚS S. PEREA OLGUÍN  
C.P.C. JOSÉ LUIS MÉNDEZ RODRÍGUEZ  
C.P.C. NOEL AGUILAR RAMÍREZ  
LIC. ENRIQUE JOAQUÍN ARCE BRAVO  
C.P.C. ELOÍSA GUTIÉRREZ DÍAZ  
C.P.C. INÉS CRUZ ROLDAN

Insurgentes Sur # 949, 2do. Piso, Colonia Nápoles,  
Benito Juárez, C.P. 03810, Ciudad de México,  
Tel: (55) 5682-5460, Fax: (55) 5682-5514  
E-mail: [bca@bargallo.com.mx](mailto:bca@bargallo.com.mx)  
[www.bargallocardoso.com](http://www.bargallocardoso.com)

## **INSTITUTO NACIONAL DE CARDIOLOGÍA IGNACIO CHÁVEZ**

### **DICTAMEN PRESUPUESTARIO Y ESTADOS E INFORMACIÓN PRESUPUESTARIA AL 31 DE DICIEMBRE DE 2020**

A member of

**mgí worldwide**

**DICTAMEN PRESUPUESTARIO**  
**ESTADOS PRESUPUESTALES AL 31 DE DICIEMBRE DE 2020**

**C O N T E N I D O**

OPINIÓN DEL AUDITOR INDEPENDIENTE


ESTADOS PRESUPUESTALES:

1. ESTADO ANALÍTICO DE INGRESOS
2. INGRESOS DE FLUJO DE EFECTIVO
3. EGRESOS DE FLUJO DE EFECTIVO
4. ESTADO ANALÍTICO DEL EJERCICIO DEL PRESUPUESTO DE EGRESOS EN CLASIFICACIÓN ADMINISTRATIVA
5. ESTADO ANALÍTICO DEL EJERCICIO DEL PRESUPUESTO DE EGRESOS EN CLASIFICACIÓN ADMINISTRATIVA (ARMONIZADO)
6. ESTADO ANALÍTICO DEL EJERCICIO DEL PRESUPUESTO DE EGRESOS EN CLASIFICACIÓN ECONÓMICA Y POR OBJETO DEL GASTO
7. ESTADO ANALÍTICO DEL EJERCICIO DEL PRESUPUESTO DE EGRESOS EN CLASIFICACIÓN ECONÓMICA (ARMONIZADO)
8. ESTADO ANALÍTICO DEL EJERCICIO DEL PRESUPUESTO DE EGRESOS EN CLASIFICACIÓN POR OBJETO DEL GASTO (ARMONIZADO)
- 9.- ESTADO ANALÍTICO DEL EJERCICIO DEL PRESUPUESTO DE EGRESOS EN CLASIFICACIÓN FUNCIONAL PROGRAMÁTICA
10. ESTADO ANALÍTICO DEL EJERCICIO DEL PRESUPUESTO DE EGRESOS EN CLASIFICACIÓN FUNCIONAL (ARMONIZADO)
11. GASTO POR CATEGORÍA PROGRAMÁTICA
12. GASTO POR CATEGORÍA PROGRAMÁTICA (ARMONIZADO)
13. CONCILIACIÓN ENTRE LOS INGRESOS PRESUPUESTARIOS Y CONTABLES
14. CONCILIACIÓN ENTRE LOS EGRESOS PRESUPUESTARIOS Y LOS GASTOS CONTABLES
15. NOTAS A LOS ESTADOS PRESUPUESTALES

# mgi Bargalló Cardoso y Asociados, S.C.

Contadores Públicos

Consultores en Administración y Negocios



C.P.C. Jaime Bargalló Fuentes  
C.P.C. José Carlos Cardoso Castellanos  
C.P.C. Rafael Castellanos Pérez  
C.P.C. Luis Enrique Bautista Silva  
C.P.C. Jesús S. Perea Olguín  
C.P.C. José Luis Méndez Rodríguez  
C.P.C. Noel Aguilar Ramírez  
Lic. Enrique Joaquín Arce Bravo  
C.P.C. Eloísa Gutiérrez Díaz  
C.P.C. Inés Cruz Roldan

Insurgentes Sur # 949, 2do. Piso, Colonia Nápoles,  
Benito Juárez, C.P. 03810, Ciudad de México,  
Tel: (55) 5682-5460, Fax: (55) 5682-5514  
E-mail: bca@bargallo.com.mx  
www.bargallocardoso.com

## OPINIÓN DEL AUDITOR INDEPENDIENTE

### A LA SECRETARÍA DE LA FUNCIÓN PÚBLICA

### A LA H. JUNTA DE GOBIERNO DEL INSTITUTO NACIONAL DE CARDIOLOGÍA IGNACIO CHÁVEZ

#### Opinión

Hemos auditado los estados e información financiera presupuestaria de la Entidad Gubernamental **INSTITUTO NACIONAL DE CARDIOLOGÍA IGNACIO CHÁVEZ**, correspondientes al ejercicio presupuestario comprendido del 1º de enero al 31 de diciembre de 2020, que comprenden los estados analítico de ingresos; de ingresos de flujo de efectivo; de egresos de flujo de efectivo; analítico del ejercicio del presupuesto de egresos en clasificación administrativa; analítico del ejercicio del presupuesto de egresos en clasificación económica y por objeto del gasto; analítico del ejercicio del presupuesto de egresos en clasificación funcional programática, así como las notas explicativas a los estados e información financiera presupuestaria que incluyen un resumen de las políticas presupuestarias significativas.

En nuestra opinión, los estados e información presupuestaria adjuntos de la Entidad Gubernamental **INSTITUTO NACIONAL DE CARDIOLOGÍA IGNACIO CHÁVEZ**, mencionados en el párrafo anterior, están preparados, en todos los aspectos materiales, de conformidad con las disposiciones establecidas en la Ley General de Contabilidad Gubernamental y en la Ley Federal de Presupuesto y Responsabilidad Hacendaria y su Reglamento.

## **Fundamento de la opinión**

Hemos llevado a cabo nuestras auditorías de conformidad con las Normas Internacionales de Auditoría. Nuestras responsabilidades, de acuerdo con estas normas, se describen con más detalle en la sección “Responsabilidades del auditor para la auditoría de los estados e información financiera presupuestaria” de nuestro informe. Somos independientes de la entidad de conformidad con el Código de Ética Profesional del Instituto Mexicano de Contadores Públicos, A.C., junto con los requerimientos de ética que son aplicables a nuestras auditorías de los estados financieros presupuestarios en México, y hemos cumplido con las demás responsabilidades de ética de conformidad con esos requerimientos y con el Código de Ética Profesional. Consideramos que la evidencia de auditoría que hemos obtenido proporciona una base suficiente y adecuada para nuestra opinión.

## **Párrafo de énfasis base de preparación y utilización de este informe**

Los estados e información financiera presupuestaria adjuntos, fueron preparados para cumplir con los requerimientos normativos gubernamentales a que está sujeta la entidad y para ser integrados en el Reporte de la Cuenta Pública Federal, los cuales están presentados en los formatos que para tal efecto fueron establecidos por la Unidad de Contabilidad Gubernamental de la Secretaría de Hacienda; consecuentemente, éstos pueden no ser apropiados para otra finalidad. Nuestra opinión no se modifica por esta cuestión.

## **Párrafo de énfasis – Impacto de la Pandemia del Virus SARS COV-2 en el Instituto**

Llamamos la atención sobre la Nota 11) “Análisis sobre el impacto de la Pandemia del virus SARS CoV-2 en el Instituto” a los estados presupuestales adjuntos, en donde se mencionan las medidas adoptadas por el Instituto para hacer frente a la emergencia sanitaria ocasionada por el virus SARS Cov-2 (COVID-19) y su impacto financiero y cómo dio cumplimiento a sus actividades sustantivas. Nuestra opinión no se modifica por esta cuestión.

## **Otra cuestión**

La administración de la Entidad Gubernamental ha preparado un juego de estados financieros por el año terminado el 31 de diciembre de 2020 de conformidad con las disposiciones en materia de información financiera que están establecidas en la Ley General de Contabilidad Gubernamental, sobre los cuales emitimos una opinión no modificada con fecha del 16 de Marzo de 2021, conforme a las Normas Internacionales de Auditoría.





## **Responsabilidades de la administración y de los encargados del gobierno de la entidad sobre los estados e información financiera presupuestaria**

La administración es responsable de la preparación de los estados e información financiera presupuestaria adjuntos de conformidad con las disposiciones establecidas en la Ley General de Contabilidad Gubernamental y en la Ley Federal de Presupuesto y Responsabilidad Hacendaria y su Reglamento, y del control interno que la administración consideró necesario para permitir la preparación de los estados e información financiera presupuestaria libre de incorrección material debida a fraude o error.

Los encargados del gobierno de la entidad son responsables de la supervisión del proceso de información financiera de la entidad.

## **Responsabilidades del auditor sobre la auditoría de los estados e información financiera presupuestaria**

Nuestros objetivos son obtener una seguridad razonable sobre de que los estados financieros, en su conjunto, se encuentran libres de incorrección material, debido a fraude o error, y emitir un informe de auditoría que contiene nuestra opinión. Seguridad razonable es un alto nivel de seguridad, pero no es una garantía, de que una auditoría realizada de conformidad con las Normas Internacionales de Auditoría siempre detecte una incorrección material cuando existe. Las incorrecciones pueden deberse a fraude o error y son consideradas materiales si individualmente, o en su conjunto, puede preverse razonablemente que influyan en las decisiones económicas que los usuarios hacen basándose en los estados financieros.

Como parte de una auditoría de conformidad con las Normas Internacionales de Auditoría, aplicamos nuestro juicio profesional y mantenemos una actitud de escepticismo profesional durante toda la auditoría. También:

- Identificamos y evaluamos los riesgos de incorrección material en los estados financieros, debida a fraude o error, diseñamos y aplicamos los procedimientos de auditoría para responder a esos riesgos y obtener evidencia de auditoría suficiente y apropiada para obtener una base para nuestra opinión. El riesgo de no detectar una incorrección material debida a fraude es mayor que en el caso de una incorrección material, ya que el fraude puede implicar colusión, falsificación, manifestaciones intencionalmente erróneas, omisiones intencionales o la anulación del control interno.



- Obtenemos conocimiento del control interno importante para la auditoría con el fin de diseñar los procedimientos de auditoría que consideramos adecuados en las circunstancias, y no con la finalidad de expresar una opinión sobre la eficacia del control interno de la entidad.
- Evaluamos lo apropiado de las políticas contables utilizadas y la razonabilidad de las estimaciones contables, así como las revelaciones hechas por la administración de la entidad.

Nos comunicamos con los responsables del gobierno de la entidad en relación, entre otras cuestiones, con el alcance planeado y el momento de realización de la auditoría y los hallazgos importantes de la auditoría, así como cualquier deficiencia significativa en el control interno que identificamos durante nuestra auditoría.

**C.P.C. Y P.C.C.A. JOSÉ LUIS MÉNDEZ RODRÍGUEZ**  
**BARGALLÓ CARDOSO Y ASOCIADOS, S.C.**

Insurgentes Sur 949 2do. Piso, Colonia Nápoles  
Alcaldía Benito Juárez, C.P. 03810

Ciudad de México, a 16 de Marzo de 2021


# Cuenta Pública 2020

CUENTA PÚBLICA 2020  
ESTADO ANALÍTICO DE INGRESOS  
NCA INSTITUTO NACIONAL DE CARDIOLOGÍA IGNACIO CHÁVEZ  
(PESOS)

Rubro de Ingresos	INGRESO					DIFERENCIA
	ESTIMADO	AMPLIACIONES Y REDUCCIONES	MODIFICADO	DEVENGADO	RECAUDADO	
	(1)	(2)	(3 = 1 + 2)	(4)	(5)	
Impuestos	0	0	0	0	0	0
Cuotas y Aportaciones de Seguridad Social	0	0	0	0	0	0
Contribuciones de Mejoras	0	0	0	0	0	0
Derechos	0	0	0	0	0	0
Productos	0	0	0	0	0	0
Aprovechamientos	0	0	0	0	0	0
Ingresos por Venta de Bienes, Prestación de Servicios y Otros Ingresos	540,547,072	0	540,547,072	236,597,099	236,597,099	-303,949,973
Participaciones, Aportaciones, Convenios, Incentivos Derivados de la Colaboración Fiscal y Fondos Distintos de Aportaciones	0	0	0	0	0	0
Transferencias, Asignaciones, Subsidios y Subvenciones, y Pensiones y Jubilaciones	1,341,002,851	109,363,355	1,450,366,206	1,450,366,206	1,450,366,206	109,363,355
Ingresos Derivados de Financiamientos	0	0	0	0	0	0
<b>Total<sup>1/</sup></b>	<b>1,881,549,923</b>	<b>109,363,355</b>	<b>1,990,913,278</b>	<b>1,686,963,305</b>	<b>1,686,963,305</b>	<b>-194,586,618</b>
<b>Ingresos Excedentes</b>						<b>-194,586,618</b>

Estado Analítico de Ingresos por Fuente de Financiamiento	INGRESO					DIFERENCIA
	ESTIMADO	AMPLIACIONES Y REDUCCIONES	MODIFICADO	DEVENGADO	RECAUDADO	
	(1)	(2)	(3 = 1 + 2)	(4)	(5)	
<b>Ingresos del Poder Ejecutivo Federal o Estatal y de los Municipios</b>	<b>0</b>	<b>0</b>	<b>0</b>	<b>0</b>	<b>0</b>	<b>0</b>
Impuestos	0	0	0	0	0	0
Cuotas y Aportaciones de Seguridad Social	0	0	0	0	0	0
Contribuciones de Mejoras	0	0	0	0	0	0
Derechos	0	0	0	0	0	0
Productos	0	0	0	0	0	0
Aprovechamientos	0	0	0	0	0	0
Participaciones, Aportaciones, Convenios, Incentivos Derivados de la Colaboración Fiscal y Fondos Distintos de Aportaciones	0	0	0	0	0	0
Transferencias, Asignaciones, Subsidios y Subvenciones, y Pensiones y Jubilaciones	0	0	0	0	0	0
<b>Ingresos de los Entes Públicos de los Poderes Legislativo y Judicial, de los Órganos Autónomos y del Sector Paraestatal o Paramunicipal, así como de las Empresas Productivas del Estado</b>	<b>1,881,549,923</b>	<b>109,363,355</b>	<b>1,990,913,278</b>	<b>1,686,963,305</b>	<b>1,686,963,305</b>	<b>-194,586,618</b>
Cuotas y Aportaciones de Seguridad Social	0	0	0	0	0	0
Productos	0	0	0	0	0	0
Ingresos por Ventas de Bienes, Prestación de Servicios y Otros Ingresos	540,547,072	0	540,547,072	236,597,099	236,597,099	-303,949,973
Transferencias, Asignaciones, Subsidios y Subvenciones, y Pensiones y Jubilaciones	1,341,002,851	109,363,355	1,450,366,206	1,450,366,206	1,450,366,206	109,363,355
<b>Ingresos Derivados de Financiamiento</b>	<b>0</b>	<b>0</b>	<b>0</b>	<b>0</b>	<b>0</b>	<b>0</b>
Ingresos Derivados de Financiamientos	0	0	0	0	0	0
<b>Total<sup>1/</sup></b>	<b>1,881,549,923</b>	<b>109,363,355</b>	<b>1,990,913,278</b>	<b>1,686,963,305</b>	<b>1,686,963,305</b>	<b>-194,586,618</b>
<b>Ingresos Excedentes</b>						<b>-194,586,618</b>

1/ Las sumas parciales y total pueden no coincidir debido al redondeo.  
Fuente: El ente público.

  
C.P. JAIR MENDOZA GARCÍA  
SUBDIRECTOR DE FINANZAS

INSTITUTO NACIONAL DE CARDIOLOGÍA IGNACIO CHÁVEZ

  
DR. JORGE GÁSPAR HERNÁNDEZ  
DIRECTOR GENERAL

Página 1 de 1

## Cuenta Pública 2020

CUENTA PÚBLICA 2020  
INGRESOS DE FLUJO DE EFECTIVO  
PRODUCTORAS DE BIENES Y SERVICIOS  
12 SALUD  
NCA INSTITUTO NACIONAL DE CARDIOLOGÍA IGNACIO CHÁVEZ  
(PESOS)

Concepto	ESTIMADO	MODIFICADO	RECAUDADO
<b>TOTAL DE RECURSOS<sup>1/</sup></b>	<b>1,881,549,923</b>	<b>1,990,913,278</b>	<b>1,686,963,305</b>
DISPONIBILIDAD INICIAL	0	0	0
<b>CORRIENTES Y DE CAPITAL</b>	<b>540,547,072</b>	<b>540,547,072</b>	<b>236,597,099</b>
VENTA DE BIENES	0	0	0
INTERNAS	0	0	0
EXTERNAS	0	0	0
VENTA DE SERVICIOS	540,547,072	540,547,072	236,597,099
INTERNAS	540,547,072	540,547,072	236,597,099
EXTERNAS	0	0	0
INGRESOS DIVERSOS	0	0	0
INGRESOS DE FIDEICOMISOS PÚBLICOS	0	0	0
PRODUCTOS FINANCIEROS	0	0	0
OTROS	0	0	0
VENTA DE INVERSIONES	0	0	0
RECUPERACIÓN DE ACTIVOS FÍSICOS	0	0	0
RECUPERACIÓN DE ACTIVOS FINANCIEROS	0	0	0
INGRESOS POR OPERACIONES AJENAS	0	0	0
POR CUENTA DE TERCEROS	0	0	0
POR EROGACIONES RECUPERABLES	0	0	0
<b>SUBSIDIOS Y APOYOS FISCALES</b>	<b>1,341,002,851</b>	<b>1,450,366,206</b>	<b>1,450,366,206</b>
SUBSIDIOS	0	0	0
CORRIENTES	0	0	0
DE CAPITAL	0	0	0
APOYOS FISCALES	1,341,002,851	1,450,366,206	1,450,366,206
CORRIENTES	1,275,574,976	1,429,727,001	1,429,727,001
SERVICIOS PERSONALES	872,790,307	957,692,670	957,692,670
OTROS	402,784,669	472,034,331	472,034,331
INVERSIÓN FÍSICA	65,427,875	20,639,205	20,639,205
INTERESES, COMISIONES Y GASTOS DE LA DEUDA	0	0	0
INVERSIÓN FINANCIERA	0	0	0
AMORTIZACIÓN DE PASIVOS	0	0	0
<b>SUMA DE INGRESOS DEL AÑO</b>	<b>1,881,549,923</b>	<b>1,990,913,278</b>	<b>1,686,963,305</b>
ENDEUDAMIENTO (O DESENDEUDAMIENTO) NETO	0	0	0
INTERNO	0	0	0

*[Handwritten signature]*


## Cuenta Pública 2020

CUENTA PÚBLICA 2020  
INGRESOS DE FLUJO DE EFECTIVO  
PRODUCTORAS DE BIENES Y SERVICIOS  
12 SALUD  
NCA INSTITUTO NACIONAL DE CARDIOLOGÍA IGNACIO CHÁVEZ  
(PESOS)

Concepto	ESTIMADO	MODIFICADO	RECAUDADO
EXTERNO	0	0	0

1/ Las sumas parciales y total pueden no coincidir debido al redondeo.

Fuente: Estimado y Modificado, sistemas globalizadores de la Secretaría de Hacienda y Crédito Público; Recaudado, el ente público.



C.P. JAIR MENDOZA GARCÍA  
SUBDIRECTOR DE FINANZAS



DR. JORGE GASPAR HERNÁNDEZ  
DIRECTOR GENERAL


## Cuenta Pública 2020

CUENTA PÚBLICA 2020  
EGRESOS DE FLUJO DE EFECTIVO  
PRODUCTORAS DE BIENES Y SERVICIOS  
12 SALUD  
NCA INSTITUTO NACIONAL DE CARDIOLOGÍA IGNACIO CHÁVEZ  
(PESOS)

Concepto	APROBADO	MODIFICADO	PAGADO
<b>TOTAL DE RECURSOS<sup>1/</sup></b>	<b>1,881,549,923</b>	<b>1,990,913,278</b>	<b>1,686,963,305</b>
<b>GASTO CORRIENTE</b>	<b>1,816,122,048</b>	<b>1,906,586,240</b>	<b>1,630,012,287</b>
SERVICIOS PERSONALES	876,441,898	961,344,261	960,842,240
DE OPERACIÓN	933,846,181	941,493,385	667,657,049
SUBSIDIOS	0	0	0
OTRAS EROGACIONES	5,833,969	3,748,594	1,512,998
PENSIONES Y JUBILACIONES	0	0	0
<b>INVERSIÓN FÍSICA</b>	<b>65,427,875</b>	<b>84,327,038</b>	<b>56,951,018</b>
BIENES MUEBLES E INMUEBLES	20,839,318	84,327,038	56,951,018
OBRA PÚBLICA	44,588,557	0	0
SUBSIDIOS	0	0	0
OTRAS EROGACIONES	0	0	0
<b>INVERSIÓN FINANCIERA</b>	<b>0</b>	<b>0</b>	<b>0</b>
<b>COSTO FINANCIERO</b>	<b>0</b>	<b>0</b>	<b>0</b>
INTERESES, COMISIONES Y GASTOS DE LA DEUDA	0	0	0
INTERNOS	0	0	0
EXTERNOS	0	0	0
<b>EGRESOS POR OPERACIONES AJENAS</b>	<b>0</b>	<b>0</b>	<b>0</b>
POR CUENTA DE TERCEROS	0	0	0
EROGACIONES RECUPERABLES	0	0	0
<b>SUMA DE EGRESOS DEL AÑO</b>	<b>1,881,549,923</b>	<b>1,990,913,278</b>	<b>1,686,963,305</b>
<b>ENTEROS A TESORERÍA DE LA FEDERACIÓN</b>	<b>0</b>	<b>0</b>	<b>0</b>
ORDINARIOS	0	0	0
EXTRAORDINARIOS	0	0	0
<b>DISPONIBILIDAD FINAL</b>	<b>0</b>	<b>0</b>	<b>0</b>
DIFERENCIAS CAMBIARIAS, AJUSTES CONTABLES Y OPERACIONES EN TRÁNSITO	0	0	0

1/ Las sumas parciales y total pueden no coincidir debido al redondeo.

Fuente: Presupuesto Aprobado y Modificado, sistemas globalizadores de la Secretaría de Hacienda y Crédito Público; Presupuesto Pagado, el ente público.

  
C.P. JAIR MENDOZA GARCÍA  
SUBDIRECTOR DE FINANZAS

INSTITUTO NACIONAL DE CARDIOLOGÍA IGNACIO CHÁVEZ

  
DR. JORGE GASPAR HERNÁNDEZ  
DIRECTOR GENERAL

Página 1 de 1

# Cuenta Pública 2020

CUENTA PÚBLICA 2020  
ESTADO ANALÍTICO DEL EJERCICIO DEL PRESUPUESTO DE EGRESOS EN CLASIFICACIÓN ADMINISTRATIVA<sup>1/</sup>  
12 SALUD  
NCA INSTITUTO NACIONAL DE CARDIOLOGÍA IGNACIO CHÁVEZ  
(PESOS)

DENOMINACIÓN	APROBADO	MODIFICADO	DEVENGADO	PAGADO	ECONOMÍAS
TOTAL	1,881,549,923	1,990,913,278	1,686,963,305	1,686,963,305	303,949,973

1/ Las sumas parciales y total pueden no coincidir debido al redondeo.

Fuente: Presupuesto Aprobado y Modificado, sistemas globalizadores de la Secretaría de Hacienda y Crédito Público. Presupuesto Devengado y Pagado, el ente público.



C.P. JAW MENDOZA GARCÍA  
SUBDIRECTOR DE FINANZAS



DR. JORGE GASPAR HERNÁNDEZ  
DIRECTOR GENERAL



# Cuenta Pública 2020

CUENTA PÚBLICA 2020  
 ESTADO ANALÍTICO DEL EJERCICIO DEL PRESUPUESTO DE EGRESOS EN CLASIFICACIÓN ADMINISTRATIVA (ARMONIZADO)<sup>1/</sup>  
 12 SALUD  
 NCA INSTITUTO NACIONAL DE CARDIOLOGÍA IGNACIO CHÁVEZ  
 (PESOS)

CONCEPTO	APROBADO	AMPLIACIONES / (REDUCCIONES)	MODIFICADO	DEVENGADO	PAGADO	SUB EJERCICIO <sup>2/</sup>
	1	2 = (3-1)	3	4	5	6 = (3-4)
Instituto Nacional de Cardiología Ignacio Chávez	1,881,549,923	109,363,355	1,990,913,278	1,686,963,305	1,686,963,305	303,949,973
<b>Total del Gasto</b>	<b>1,881,549,923</b>	<b>109,363,355</b>	<b>1,990,913,278</b>	<b>1,686,963,305</b>	<b>1,686,963,305</b>	<b>303,949,973</b>

1/ Las sumas parciales y total pueden no coincidir debido al redondeo.

2/ Corresponde a las Economías Presupuestarias.

Fuente: Presupuesto Aprobado y Modificado, sistemas globalizadores de la Secretaría de Hacienda y Crédito Público. Presupuesto Devengado y Pagado, el ente público.

  
 C.P. JAIR MENDOZA GARCÍA  
 SUBDIRECTOR DE FINANZAS

  
 DR. JORGE GASPAR HERNÁNDEZ  
 DIRECTOR GENERAL



## Cuenta Pública 2020

CUENTA PÚBLICA 2020  
ESTADO ANALÍTICO DEL EJERCICIO DEL PRESUPUESTO DE EGRESOS EN CLASIFICACIÓN ECONÓMICA Y POR OBJETO DEL GASTO<sup>1/</sup>  
12 SALUD  
NCA INSTITUTO NACIONAL DE CARDIOLOGÍA IGNACIO CHÁVEZ  
(PESOS)

CLASIFICACIÓN ECONÓMICA OBJETO DEL GASTO DENOMINACIÓN	APROBADO	MODIFICADO	DEVENGADO	PAGADO	ECONOMÍAS
<b>TOTAL</b>	<b>1,881,549,923</b>	<b>1,990,913,278</b>	<b>1,686,963,305</b>	<b>1,686,963,305</b>	<b>303,949,973</b>
<b>Gasto Corriente</b>	<b>1,816,122,048</b>	<b>1,906,586,240</b>	<b>1,630,012,287</b>	<b>1,630,012,287</b>	<b>276,573,953</b>
<b>Servicios Personales</b>	876,441,898	961,344,261	960,842,240	960,842,240	502,021
1000 Servicios personales	876,441,898	961,344,261	960,842,240	960,842,240	502,021
1100 Remuneraciones al personal de carácter permanente	287,969,275	283,528,367	283,528,367	283,528,367	
1200 Remuneraciones al personal de carácter transitorio	9,801,847	10,393,553	10,393,553	10,393,553	
1300 Remuneraciones adicionales y especiales	220,282,503	269,944,239	269,442,218	269,442,218	502,021
1400 Seguridad social	86,757,193	74,910,041	74,910,041	74,910,041	
1500 Otras prestaciones sociales y económicas	227,567,220	261,145,470	261,145,470	261,145,470	
1700 Pago de estímulos a servidores públicos	44,063,860	61,422,591	61,422,591	61,422,591	
<b>Gasto De Operación</b>	933,846,181	941,493,385	667,657,049	667,657,049	273,836,336
2000 Materiales y suministros	727,290,070	750,909,453	508,744,883	508,744,883	242,164,570
2100 Materiales de administración, emisión de documentos y artículos oficiales	16,762,157	18,037,467	18,037,467	18,037,467	
2200 Alimentos y utensilios	24,480,520	47,573,408	47,573,408	47,573,408	
2400 Materiales y artículos de construcción y de reparación	23,880,772	5,434,442	5,434,442	5,434,442	
2500 Productos químicos, farmacéuticos y de laboratorio	624,345,179	645,837,725	403,673,155	403,673,155	242,164,570
2600 Combustibles, lubricantes y aditivos	439,392	140,095	140,095	140,095	
2700 Vestuario, blancos, prendas de protección y artículos deportivos	24,806,564	27,485,465	27,485,465	27,485,465	
2900 Herramientas, refacciones y accesorios menores	12,575,486	6,400,851	6,400,851	6,400,851	
3000 Servicios generales	206,556,111	190,583,932	158,912,166	158,912,166	31,671,766
3100 Servicios básicos	42,049,192	56,196,399	56,196,399	56,196,399	
3200 Servicios de arrendamiento	3,028,059	925,316	925,316	925,316	
3300 Servicios profesionales, científicos, técnicos y otros servicios	20,445,867	16,484,395	16,484,395	16,484,395	
3400 Servicios financieros, bancarios y comerciales	4,331,158	3,918,951	3,918,951	3,918,951	
3500 Servicios de instalación, reparación, mantenimiento y conservación	101,664,115	85,567,171	53,895,405	53,895,405	31,671,766
3700 Servicios de traslado y viáticos	8,627,217	268,071	268,071	268,071	
3800 Servicios oficiales	376,432	276,022	276,022	276,022	
3900 Otros servicios generales	26,034,071	26,947,607	26,947,607	26,947,607	
<b>Otros De Corriente</b>	5,833,969	3,748,594	1,512,998	1,512,998	2,235,596
3000 Servicios generales	5,833,969	3,748,594	1,512,998	1,512,998	2,235,596
3900 Otros servicios generales	5,833,969	3,748,594	1,512,998	1,512,998	2,235,596
<b>Pensiones Y Jubilaciones</b>					

*[Firma manuscrita]*

## Cuenta Pública 2020

CUENTA PÚBLICA 2020  
ESTADO ANALÍTICO DEL EJERCICIO DEL PRESUPUESTO DE EGRESOS EN CLASIFICACIÓN ECONÓMICA Y POR OBJETO DEL GASTO<sup>1/</sup>  
12 SALUD  
NCA INSTITUTO NACIONAL DE CARDIOLOGÍA IGNACIO CHÁVEZ  
(PESOS)

CLASIFICACIÓN ECONÓMICA OBJETO DEL GASTO DENOMINACIÓN	APROBADO	MODIFICADO	DEVENGADO	PAGADO	ECONOMÍAS
<b>Gasto De Inversión</b>	<b>65,427,875</b>	<b>84,327,038</b>	<b>56,951,018</b>	<b>56,951,018</b>	<b>27,376,020</b>
Inversión Física	65,427,875	84,327,038	56,951,018	56,951,018	27,376,020
5000 Bienes muebles, inmuebles e intangibles	20,839,318	84,327,038	56,951,018	56,951,018	27,376,020
5300 Equipo e instrumental medico y de laboratorio	20,839,318	78,797,661	51,599,450	51,599,450	27,198,211
5600 Maquinaria, otros equipos y herramientas		5,529,377	5,351,568	5,351,568	177,809
6000 Inversión pública	44,588,557				
6200 Obra pública en bienes propios	44,588,557				

<sup>1/</sup> Las sumas parciales y total pueden no coincidir debido al redondeo.

Fuente: Presupuesto Aprobado y Modificado, sistemas globalizadores de la Secretaría de Hacienda y Crédito Público. Presupuesto Devengado y Pagado, el ente público.

  
 C.P. JAIR MENDOZA GARCÍA  
 SUBDIRECTOR DE FINANZAS

INSTITUTO NACIONAL DE CARDIOLOGÍA IGNACIO CHÁVEZ

  
 DR. JORGE GASPAR HERNÁNDEZ  
 DIRECTOR GENERAL

Página 2 de 2

# Cuenta Pública 2020

CUENTA PÚBLICA 2020  
 ESTADO ANALÍTICO DEL EJERCICIO DEL PRESUPUESTO DE EGRESOS EN CLASIFICACIÓN ECONÓMICA (ARMONIZADO)<sup>1/</sup>  
 12 SALUD  
 NCA INSTITUTO NACIONAL DE CARDIOLOGÍA IGNACIO CHÁVEZ  
 (PESOS)

CONCEPTO	APROBADO	AMPLIACIONES / (REDUCCIONES)	MODIFICADO	DEVENGADO	PÁGADO	SUBEJERCICIO <sup>2/</sup>
	1	2 = (3-1)	3	4	5	6 = (3-5)
Gasto Corriente	1,816,122.048	90,464.192	1,906,586,240	1,630,012,287	1,630,012,287	276,573,953
Gasto De Capital	65,427.875	18,899.163	84,327,038	56,951.018	56,951.018	27,376,020
<b>Total del Gasto</b>	<b>1,881,549,923</b>	<b>109,363,355</b>	<b>1,990,913,278</b>	<b>1,686,963,305</b>	<b>1,686,963,305</b>	<b>303,949,973</b>

1/ Las sumas parciales y total pueden no coincidir debido al redondeo.

2/ Corresponde a las Economías Presupuestarias.

Fuente: Presupuesto Aprobado y Modificado, sistemas globalizadores de la Secretaría de Hacienda y Crédito Público. Presupuesto Devengado y Pagado, el ente público.



C.P. JAIR MENDOZA GARCÍA  
 SUBDIRECTOR DE FINANZAS



DR. JORGE GASPAR HERNÁNDEZ  
 DIRECTOR GENERAL

# Cuenta Pública 2020

CUENTA PÚBLICA 2020  
ESTADO ANALÍTICO DEL EJERCICIO DEL PRESUPUESTO DE EGRESOS EN CLASIFICACIÓN POR OBJETO DEL GASTO (ARMONIZADO)<sup>1/</sup>  
12 SALUD  
NCA INSTITUTO NACIONAL DE CARDIOLOGÍA IGNACIO CHÁVEZ  
(PESOS)

CONCEPTO	APROBADO	AMPLIACIONES / (REDUCCIONES)	MODIFICADO	DEVENGADO	PAGADO	SUB EJERCICIO <sup>2/</sup>
	1	2 = (3-1)	3	4	5	6 = (3-4)
<b>Servicios personales</b>	876,441,898	84,902,363	961,344,261	960,842,240	960,842,240	502,021
Remuneraciones al personal de carácter permanente	287,969,275	-4,440,908	283,528,367	283,528,367	283,528,367	
Remuneraciones al personal de carácter transitorio	9,801,847	591,706	10,393,553	10,393,553	10,393,553	
Remuneraciones adicionales y especiales	220,282,503	49,661,736	269,944,239	269,442,218	269,442,218	502,021
Seguridad social	86,757,193	-11,847,152	74,910,041	74,910,041	74,910,041	
Otras prestaciones sociales y económicas	227,567,220	33,578,250	261,145,470	261,145,470	261,145,470	
Pago de estímulos a servidores públicos	44,063,860	17,358,731	61,422,591	61,422,591	61,422,591	
<b>Materiales y suministros</b>	727,290,070	23,619,383	750,909,453	508,744,883	508,744,883	242,164,570
Materiales de administración, emisión de documentos y artículos oficiales	16,762,157	1,275,310	18,037,467	18,037,467	18,037,467	
Alimentos y utensilios	24,480,520	23,092,888	47,573,408	47,573,408	47,573,408	
Materiales y artículos de construcción y de reparación	23,880,772	-18,446,330	5,434,442	5,434,442	5,434,442	
Productos químicos, farmacéuticos y de laboratorio	624,345,179	21,492,546	645,837,725	403,673,155	403,673,155	242,164,570
Combustibles, lubricantes y aditivos	439,392	-299,297	140,095	140,095	140,095	
Vestuario, blancos, prendas de protección y artículos deportivos	24,806,564	2,678,901	27,485,465	27,485,465	27,485,465	
Herramientas, refacciones y accesorios menores	12,575,486	-6,174,635	6,400,851	6,400,851	6,400,851	
<b>Servicios generales</b>	212,390,080	-18,057,554	194,332,526	160,425,164	160,425,164	33,907,362
Servicios básicos	42,049,192	14,147,207	56,196,399	56,196,399	56,196,399	
Servicios de arrendamiento	3,028,059	-2,102,743	925,316	925,316	925,316	
Servicios profesionales, científicos, técnicos y otros servicios	20,445,867	-3,961,472	16,484,395	16,484,395	16,484,395	
Servicios financieros, bancarios y comerciales	4,331,158	-412,207	3,918,951	3,918,951	3,918,951	
Servicios de instalación, reparación, mantenimiento y conservación	101,664,115	-16,096,944	85,567,171	53,895,405	53,895,405	31,671,766
Servicios de traslado y viáticos	8,627,217	-8,359,146	268,071	268,071	268,071	
Servicios oficiales	376,432	-100,410	276,022	276,022	276,022	
Otros servicios generales	31,868,040	-1,171,839	30,696,201	28,460,605	28,460,605	2,235,596
<b>Bienes muebles, inmuebles e intangibles</b>	20,839,318	63,487,720	84,327,038	56,951,018	56,951,018	27,376,020
Equipo e instrumental médico y de laboratorio	20,839,318	57,958,343	78,797,661	51,599,450	51,599,450	27,198,211
Maquinaria, otros equipos y herramientas		5,529,377	5,529,377	5,351,568	5,351,568	177,809
<b>Inversión pública</b>	44,588,557	-44,588,557				
Obra pública en bienes propios	44,588,557	-44,588,557				
<b>Total del Gasto</b>	<b>1,881,549,923</b>	<b>109,363,355</b>	<b>1,990,913,278</b>	<b>1,686,963,305</b>	<b>1,686,963,305</b>	<b>303,949,973</b>

1/ Las sumas parciales y total pueden no coincidir debido al redondeo.

2/ Corresponde a las Economías Presupuestarias.

Fuente: Presupuesto Aprobado y Modificado, sistemas globalizadores de la Secretaría de Hacienda y Crédito Público. Presupuesto Devengado y Pagado, el ente público.

  
C.P. SAIR MENDOZA GARCÍA  
SUBDIRECTOR DE FINANZAS

INSTITUTO NACIONAL DE CARDIOLOGÍA IGNACIO CHÁVEZ

  
DR. JORGE GASPAR HERNÁNDEZ  
DIRECTOR GENERAL

Página 1 de 1

# Cuenta Pública 2020

CUENTA PÚBLICA 2020  
ESTADO ANALÍTICO DEL EJERCICIO DEL PRESUPUESTO DE EGRESOS EN CLASIFICACIÓN FUNCIONAL-PROGRAMÁTICA<sup>1/</sup>  
12 SALUD  
NCA INSTITUTO NACIONAL DE CARDIOLOGÍA IGNACIO CHÁVEZ  
(PESOS)

CATEGORÍAS PROGRAMÁTICAS						DESCRIPCIÓN	GASTO CORRIENTE					FINANCIAMIENTO Y SIMULACIONES	GASTO DE INVERSIÓN				TOTAL			
							SERVICIOS PERSONALES	GASTO DE OPERACIONES	SERVICIOS	OTROS DE CORRIENTE	SUMA		INVERSIÓN FÍSICA	ALQUILERES	OTROS DE INVERSIÓN	SUMA	TOTAL	CORRIENTE	INVERSIÓN	TOTAL
RE	IN	SE	SA	SP	UE															
						TOTAL APROBADO	876,441,898	933,846,181		5,833,969	1,816,122,048		65,427,875		65,427,875	1,881,549,923	96.5		3.5	
						TOTAL MODIFICADO	961,344,261	941,493,385		3,748,594	1,906,586,240		84,327,038		84,327,038	1,990,913,278	95.8		4.2	
						TOTAL DEVENGADO	960,842,240	667,657,049		1,512,998	1,630,012,287		56,951,018		56,951,018	1,686,963,305	96.6		3.4	
						TOTAL PAGADO	960,842,240	667,657,049		1,512,998	1,630,012,287		56,951,018		56,951,018	1,686,963,305	96.6		3.4	
						Porcentaje Pag/Aprob	109.6	71.5		25.9	89.8		87.0		87.0					
						Porcentaje Pag/Modif	99.9	70.9		40.4	85.5		67.5		67.5	84.7				
1						Gobierno														
1						Aprobado	4,977,545	333,811			5,311,356				5,311,356	100.0				
1						Modificado	5,273,398	92,968			5,366,366				5,366,366	100.0				
1						Devengado	5,273,398	92,968			5,366,366				5,366,366	100.0				
1						Pagado	5,273,398	92,968			5,366,366				5,366,366	100.0				
1						Porcentaje Pag/Aprob	105.9	27.9			101.0				101.0					
1						Porcentaje Pag/Modif	100.0	100.0			100.0				100.0					
1	3					Coordinación de la Política de Gobierno														
1	3					Aprobado	4,977,545	333,811			5,311,356				5,311,356	100.0				
1	3					Modificado	5,273,398	92,968			5,366,366				5,366,366	100.0				
1	3					Devengado	5,273,398	92,968			5,366,366				5,366,366	100.0				
1	3					Pagado	5,273,398	92,968			5,366,366				5,366,366	100.0				
1	3					Porcentaje Pag/Aprob	105.9	27.9			101.0				101.0					
1	3					Porcentaje Pag/Modif	100.0	100.0			100.0				100.0					
1	3	04				Función Pública														
1	3	04				Aprobado	4,977,545	333,811			5,311,356				5,311,356	100.0				
1	3	04				Modificado	5,273,398	92,968			5,366,366				5,366,366	100.0				
1	3	04				Devengado	5,273,398	92,968			5,366,366				5,366,366	100.0				
1	3	04				Pagado	5,273,398	92,968			5,366,366				5,366,366	100.0				
1	3	04				Porcentaje Pag/Aprob	105.9	27.9			101.0				101.0					
1	3	04				Porcentaje Pag/Modif	100.0	100.0			100.0				100.0					
1	3	04	001			Función pública y buen gobierno														
1	3	04	001			Aprobado	4,977,545	333,811			5,311,356				5,311,356	100.0				
1	3	04	001			Modificado	5,273,398	92,968			5,366,366				5,366,366	100.0				
1	3	04	001			Devengado	5,273,398	92,968			5,366,366				5,366,366	100.0				
1	3	04	001			Pagado	5,273,398	92,968			5,366,366				5,366,366	100.0				
1	3	04	001			Porcentaje Pag/Aprob	105.9	27.9			101.0				101.0					
1	3	04	001			Porcentaje Pag/Modif	100.0	100.0			100.0				100.0					
1	3	04	001	0001		Actividades de apoyo a la función pública y buen gobierno														
1	3	04	001	0001		Aprobado	4,977,545	333,811			5,311,356				5,311,356	100.0				
1	3	04	001	0001		Modificado	5,273,398	92,968			5,366,366				5,366,366	100.0				
1	3	04	001	0001		Devengado	5,273,398	92,968			5,366,366				5,366,366	100.0				
1	3	04	001	0001		Pagado	5,273,398	92,968			5,366,366				5,366,366	100.0				
1	3	04	001	0001		Porcentaje Pag/Aprob	105.9	27.9			101.0				101.0					
1	3	04	001	0001		Porcentaje Pag/Modif	100.0	100.0			100.0				100.0					
1	3	04	001	0001	NCA	Instituto Nacional de Cardiología Ignacio Chávez														
1	3	04	001	0001	NCA	Aprobado	4,977,545	333,811			5,311,356				5,311,356	100.0				
1	3	04	001	0001	NCA	Modificado	5,273,398	92,968			5,366,366				5,366,366	100.0				

# Cuenta Pública 2020

CUENTA PÚBLICA 2020  
ESTADO ANALÍTICO DEL EJERCICIO DEL PRESUPUESTO DE EGRESOS EN CLASIFICACIÓN FUNCIONAL-PROGRAMÁTICA<sup>1/</sup>  
12 SALUD  
NCA INSTITUTO NACIONAL DE CARDIOLOGÍA IGNACIO CHÁVEZ  
(PESOS)

CLASIFICACIÓN PROGRAMÁTICA						DESCRIPCIÓN	GASTO CORRIENTE					PENSIONES Y AJUBACIONES	GASTO DE INVERSIÓN				TOTAL		
TR	PR	U	AL	PT	UB		SERVICIOS PERSONALES	GASTO DE OPERACIÓN	SUBVENCIÓN	OTROS DE CORRIENTE	OTRO		REVALUACIÓN FISCAL	SUBVENCIÓN	OTROS DE INVERSIÓN	SUMA	TOTAL	ECORRIENTE	PENSIONES Y AJUBACIONES
1	3	04	001	0001	NCA	Devengado	5,273,398	92,968				5,366,366				5,366,366	100.0		
1	3	04	001	0001	NCA	Pagado	5,273,398	92,968				5,366,366				5,366,366	100.0		
1	3	04	001	0001	NCA	Porcentaje Pag/Aprob	105.9	27.9				101.0				101.0			
1	3	04	001	0001	NCA	Porcentaje Pag/Modif	100.0	100.0				100.0				100.0			
2						Desarrollo Social													
2						Aprobado	773,563,249	876,801,552		5,833,969	1,656,198,770		55,008,216		55,008,216	1,711,206,986	96.8		3.2
2						Modificado	858,943,523	884,492,816		3,748,594	1,747,184,935		74,104,162		74,104,162	1,821,289,097	95.9		4.1
2						Devengado	858,441,504	610,656,480		1,512,998	1,470,610,982		46,728,142		46,728,142	1,512,339,124	96.9		3.1
2						Pagado	858,441,504	610,656,480		1,512,998	1,470,610,982		46,728,142		46,728,142	1,512,339,124	96.9		3.1
2						Porcentaje Pag/Aprob	111.0	69.6		25.9	88.8		84.9		84.9				
2						Porcentaje Pag/Modif	99.9	69.0		40.4	84.2		63.1		63.1				
2	3					Salud													
2	3					Aprobado	773,563,249	876,801,552		5,833,969	1,656,198,770		55,008,216		55,008,216	1,711,206,986	96.8		3.2
2	3					Modificado	858,943,523	884,492,816		3,748,594	1,747,184,935		74,104,162		74,104,162	1,821,289,097	95.9		4.1
2	3					Devengado	858,441,504	610,656,480		1,512,998	1,470,610,982		46,728,142		46,728,142	1,512,339,124	96.9		3.1
2	3					Pagado	858,441,504	610,656,480		1,512,998	1,470,610,982		46,728,142		46,728,142	1,512,339,124	96.9		3.1
2	3					Porcentaje Pag/Aprob	111.0	69.6		25.9	88.8		84.9		84.9				
2	3					Porcentaje Pag/Modif	99.9	69.0		40.4	84.2		63.1		63.1				
2	3	02				Prestación de Servicios de Salud a la Persona													
2	3	02				Aprobado	677,350,845	852,683,454		5,833,969	1,535,868,268		10,419,659		10,419,659	1,546,287,927	99.3		0.7
2	3	02				Modificado	734,812,528	856,895,813		3,748,594	1,595,456,935		74,104,162		74,104,162	1,669,561,097	95.6		4.4
2	3	02				Devengado	734,310,507	583,059,477		1,512,998	1,318,882,982		46,728,142		46,728,142	1,365,611,124	96.6		3.4
2	3	02				Pagado	734,310,507	583,059,477		1,512,998	1,318,882,982		46,728,142		46,728,142	1,365,611,124	96.6		3.4
2	3	02				Porcentaje Pag/Aprob	108.4	68.4		25.9	85.9		48.5		48.5				
2	3	02				Porcentaje Pag/Modif	99.9	68.0		40.4	82.7		63.1		63.1				
2	3	02	018			Prestación de servicios del Sistema Nacional de Salud organizados e integrados													
2	3	02	018			Aprobado	677,350,845	852,683,454		5,833,969	1,535,868,268		10,419,659		10,419,659	1,546,287,927	99.3		0.7
2	3	02	018			Modificado	734,812,528	856,895,813		3,748,594	1,595,456,935		74,104,162		74,104,162	1,669,561,097	95.6		4.4
2	3	02	018			Devengado	734,310,507	583,059,477		1,512,998	1,318,882,982		46,728,142		46,728,142	1,365,611,124	96.6		3.4
2	3	02	018			Pagado	734,310,507	583,059,477		1,512,998	1,318,882,982		46,728,142		46,728,142	1,365,611,124	96.6		3.4
2	3	02	018			Porcentaje Pag/Aprob	108.4	68.4		25.9	85.9		48.5		48.5				
2	3	02	018			Porcentaje Pag/Modif	99.9	68.0		40.4	82.7		63.1		63.1				
2	3	02	018	E023		Atención a la Salud													
2	3	02	018	E023		Aprobado	677,350,845	852,683,454		5,833,969	1,535,868,268		10,419,659		10,419,659	1,546,287,927	99.3		0.7
2	3	02	018	E023		Modificado	734,812,528	856,895,813		3,748,594	1,595,456,935		74,104,162		74,104,162	1,669,561,097	95.6		4.4
2	3	02	018	E023		Devengado	734,310,507	583,059,477		1,512,998	1,318,882,982		46,728,142		46,728,142	1,365,611,124	96.6		3.4
2	3	02	018	E023		Pagado	734,310,507	583,059,477		1,512,998	1,318,882,982		46,728,142		46,728,142	1,365,611,124	96.6		3.4
2	3	02	018	E023		Porcentaje Pag/Aprob	108.4	68.4		25.9	85.9		48.5		48.5				
2	3	02	018	E023		Porcentaje Pag/Modif	99.9	68.0		40.4	82.7		63.1		63.1				
2	3	02	018	E023	NCA	Instituto Nacional de Cardiología Ignacio Chávez													
2	3	02	018	E023	NCA	Aprobado	677,350,845	852,683,454		5,833,969	1,535,868,268		10,419,659		10,419,659	1,546,287,927	99.3		0.7
2	3	02	018	E023	NCA	Modificado	734,812,528	856,895,813		3,748,594	1,595,456,935		74,104,162		74,104,162	1,669,561,097	95.6		4.4
2	3	02	018	E023	NCA	Devengado	734,310,507	583,059,477		1,512,998	1,318,882,982		46,728,142		46,728,142	1,365,611,124	96.6		3.4
2	3	02	018	E023	NCA	Pagado	734,310,507	583,059,477		1,512,998	1,318,882,982		46,728,142		46,728,142	1,365,611,124	96.6		3.4

4/16

# Cuenta Pública 2020

CUENTA PÚBLICA 2020  
ESTADO ANALÍTICO DEL EJERCICIO DEL PRESUPUESTO DE EGRESOS EN CLASIFICACIÓN FUNCIONAL-PROGRAMÁTICA<sup>1/</sup>  
1.2 SALUD  
NCA INSTITUTO NACIONAL DE CARDIOLOGÍA IGNACIO CHÁVEZ  
(PESOS)

CLASIFICACIÓN PROGRAMÁTICA						DENOMINACIÓN	GASTO CORRIENTE					FINANCIACIÓN Y APORTES	GASTO DE INVERSIÓN				TOTAL			
R	PT	SC	AL	EP	UR		SUBVENCIONES PERSONALES	GASTO DE OPERACIÓN	SUBSIDIOS	OTROS DE CORRIENTE	OTROS		INVERSIÓN EN BIENES	SERVICIOS	OTROS DE INVERSIÓN	BONOS	TOTAL	ESTRUCTURA PORCENTUAL		
																		CORRIENTE	PLANEACIÓN Y EJECUCIÓN	INVERSIÓN
2	3	02	018	E023	NCA		108.4	68.4		25.9	85.9				448.5	88.3				
2	3	02	018	E023	NCA		99.9	68.0		40.4	82.7				63.1	81.8				
2	3	03																		
2	3	03																		
2	3	03																		
2	3	03																		
2	3	03																		
2	3	03																		
2	3	03																		
2	3	03	019																	
2	3	03	019																	
2	3	03	019																	
2	3	03	019																	
2	3	03	019																	
2	3	03	019																	
2	3	03	019																	
2	3	03	019	E010																
2	3	03	019	E010																
2	3	03	019	E010																
2	3	03	019	E010																
2	3	03	019	E010																
2	3	03	019	E010																
2	3	03	019	E010																
2	3	03	019	E010	NCA															
2	3	03	019	E010	NCA															
2	3	03	019	E010	NCA															
2	3	03	019	E010	NCA															
2	3	03	019	E010	NCA															
2	3	03	019	E010	NCA															
2	3	03	019	E010	NCA															
2	3	03	020																	
2	3	03	020																	
2	3	03	020																	
2	3	03	020																	
2	3	03	020																	
2	3	03	020																	
2	3	03	020	K027																
2	3	03	020	K027																
2	3	03	020	K027																
2	3	03	020	K027																
2	3	03	020	K027																
2	3	03	020	K027																

*[Handwritten signature]*

# Cuenta Pública 2020

CUENTA PÚBLICA 2020  
ESTADO ANALÍTICO DEL EJERCICIO DEL PRESUPUESTO DE EGRESOS EN CLASIFICACIÓN FUNCIONAL-PROGRAMÁTICA 1/  
12 SALUD  
NCA INSTITUTO NACIONAL DE CARDIOLOGÍA IGNACIO CHÁVEZ  
(PESOS)

CATEGORÍA PROGRAMÁTICA						DESCRIPCIÓN	GASTO CORRIENTE					PASAJES O SIMILARES	GASTO DE INVERSIÓN				TOTAL		
							SERVICIOS PERSONALES	COSTO DE OPERACIÓN	SUBSIDIOS	OTROS DE CORRIENTE	VIAGE		INVERSIÓN FÍSICA	SUBSIDIOS	TÍTULOS DE INVERSIÓN	FINANCIACIÓN	TOTAL	CORRIENTE	FINANCIACIÓN
2	3	03	020	K027		Porcentaje Pag/Modif													
2	3	03	020	K027	NCA	Instituto Nacional de Cardiología Ignacio Chávez													
2	3	03	020	K027	NCA	Aprobado						44,588,517			44,588,517	44,588,517			100.0
2	3	03	020	K027	NCA	Modificado													
2	3	03	020	K027	NCA	Devengado													
2	3	03	020	K027	NCA	Pagado													
2	3	03	020	K027	NCA	Porcentaje Pag/Aprob													
2	3	03	020	K027	NCA	Porcentaje Pag/Modif													
2	3	04				Rectoría del Sistema de Salud													
2	3	04				Aprobado	31,270,137	17,459,577			48,729,714				48,729,714			100.0	
2	3	04				Modificado	32,362,603	17,459,577			49,822,180				49,822,180			100.0	
2	3	04				Devengado	32,362,603	17,459,577			49,822,180				49,822,180			100.0	
2	3	04				Pagado	32,362,603	17,459,577			49,822,180				49,822,180			100.0	
2	3	04				Porcentaje Pag/Aprob	103.3	100.0			102.2				102.2				
2	3	04				Porcentaje Pag/Modif	100.0	100.0			100.0				100.0				
2	3	04	002			Servicios de apoyo administrativo													
2	3	04	002			Aprobado	31,270,137	17,459,577			48,729,714				48,729,714			100.0	
2	3	04	002			Modificado	32,362,603	17,459,577			49,822,180				49,822,180			100.0	
2	3	04	002			Devengado	32,362,603	17,459,577			49,822,180				49,822,180			100.0	
2	3	04	002			Pagado	32,362,603	17,459,577			49,822,180				49,822,180			100.0	
2	3	04	002			Porcentaje Pag/Aprob	103.5	100.0			102.2				102.2				
2	3	04	002			Porcentaje Pag/Modif	100.0	100.0			100.0				100.0				
2	3	04	002	M001		Actividades de apoyo administrativo													
2	3	04	002	M001		Aprobado	31,270,137	17,459,577			48,729,714				48,729,714			100.0	
2	3	04	002	M001		Modificado	32,362,603	17,459,577			49,822,180				49,822,180			100.0	
2	3	04	002	M001		Devengado	32,362,603	17,459,577			49,822,180				49,822,180			100.0	
2	3	04	002	M001		Pagado	32,362,603	17,459,577			49,822,180				49,822,180			100.0	
2	3	04	002	M001		Porcentaje Pag/Aprob	103.5	100.0			102.2				102.2				
2	3	04	002	M001		Porcentaje Pag/Modif	100.0	100.0			100.0				100.0				
2	3	04	002	M001	NCA	Instituto Nacional de Cardiología Ignacio Chávez													
2	3	04	002	M001	NCA	Aprobado	31,270,137	17,459,577			48,729,714				48,729,714			100.0	
2	3	04	002	M001	NCA	Modificado	32,362,603	17,459,577			49,822,180				49,822,180			100.0	
2	3	04	002	M001	NCA	Devengado	32,362,603	17,459,577			49,822,180				49,822,180			100.0	
2	3	04	002	M001	NCA	Pagado	32,362,603	17,459,577			49,822,180				49,822,180			100.0	
2	3	04	002	M001	NCA	Porcentaje Pag/Aprob	103.5	100.0			102.2				102.2				
2	3	04	002	M001	NCA	Porcentaje Pag/Modif	100.0	100.0			100.0				100.0				
3						Desarrollo Económico													
3						Aprobado	97,901,104	56,710,818			154,611,922	10,419,659		10,419,659	165,031,581	93.7		6.3	
3						Modificado	97,127,338	56,907,601			154,034,939	10,222,876		10,222,876	164,257,815	93.8		6.2	
3						Devengado	97,127,338	56,907,601			154,034,939	10,222,876		10,222,876	164,257,815	93.8		6.2	
3						Pagado	97,127,338	56,907,601			154,034,939	10,222,876		10,222,876	164,257,815	93.8		6.2	
3						Porcentaje Pag/Aprob	99.2	100.3			99.4	98.1		98.1	99.5				
3						Porcentaje Pag/Modif	100.0	100.0			100.0	100.0		100.0	100.0				

*Handwritten signature and mark*



# Cuenta Pública 2020

CUENTA PÚBLICA 2020  
ESTADO ANALÍTICO DEL EJERCICIO DEL PRESUPUESTO DE EGRESOS EN CLASIFICACIÓN FUNCIONAL-PROGRAMÁTICA<sup>17</sup>  
12 SALUD  
NCA INSTITUTO NACIONAL DE CARDIOLOGÍA IGNACIO CHÁVEZ  
(PESOS)

CATEGORÍAS PROGRAMÁTICAS						DESCRIPCIÓN	ESTADO COMPLETO					PROYECTOS Y SUBALOCACIONES	CASTIGO DE EJERCICIO				TOTAL					
							SUBCATEGORÍA PERSONALES	CASTIGO DE OPERACIÓN	SUBSIDIOS	OTROS DE EGRESOS	SUMA		EN EJERCICIO (EGRESO)	PROYECTOS	OTROS DE INVERSIÓN	SUMA	TOTAL	ESTRUCTURA PRESUPUESTAL				
TR	TA	TE	TR	TR	TR																	
3	8					Ciencia, Tecnología e Innovación																
3	8					Aprobado	97,901,104	56,710,818			154,611,922				10,419,659			10,419,659	165,031,581	93.7		6.3
3	8					Modificado	97,127,338	56,907,601			154,034,939				10,222,876			10,222,876	164,257,815	93.8		6.2
3	8					Devengado	97,127,338	56,907,601			154,034,939				10,222,876			10,222,876	164,257,815	93.8		6.2
3	8					Pagado	97,127,338	56,907,601			154,034,939				10,222,876			10,222,876	164,257,815	93.8		6.2
3	8					Porcentaje Pag/Aprob	99.2	100.3			99.6				98.1			98.1	99.5			
3	8					Porcentaje Pag/Modif	100.0	100.0			100.0				100.0			100.0	100.0			
3	8	01				Investigación Científica																
3	8	01				Aprobado	97,901,104	56,710,818			154,611,922				10,419,659			10,419,659	165,031,581	93.7		6.3
3	8	01				Modificado	97,127,338	56,907,601			154,034,939				10,222,876			10,222,876	164,257,815	93.8		6.2
3	8	01				Devengado	97,127,338	56,907,601			154,034,939				10,222,876			10,222,876	164,257,815	93.8		6.2
3	8	01				Pagado	97,127,338	56,907,601			154,034,939				10,222,876			10,222,876	164,257,815	93.8		6.2
3	8	01				Porcentaje Pag/Aprob	99.2	100.3			99.6				98.1			98.1	99.5			
3	8	01				Porcentaje Pag/Modif	100.0	100.0			100.0				100.0			100.0	100.0			
3	8	01	024			Investigación en salud pertinente y de excelencia académica																
3	8	01	024			Aprobado	97,901,104	56,710,818			154,611,922				10,419,659			10,419,659	165,031,581	93.7		6.3
3	8	01	024			Modificado	97,127,338	56,907,601			154,034,939				10,222,876			10,222,876	164,257,815	93.8		6.2
3	8	01	024			Devengado	97,127,338	56,907,601			154,034,939				10,222,876			10,222,876	164,257,815	93.8		6.2
3	8	01	024			Pagado	97,127,338	56,907,601			154,034,939				10,222,876			10,222,876	164,257,815	93.8		6.2
3	8	01	024			Porcentaje Pag/Aprob	99.2	100.3			99.6				98.1			98.1	99.5			
3	8	01	024			Porcentaje Pag/Modif	100.0	100.0			100.0				100.0			100.0	100.0			
3	8	01	024	E022		Investigación y desarrollo tecnológico en salud																
3	8	01	024	E022		Aprobado	97,901,104	56,710,818			154,611,922				10,419,659			10,419,659	165,031,581	93.7		6.3
3	8	01	024	E022		Modificado	97,127,338	56,907,601			154,034,939				10,222,876			10,222,876	164,257,815	93.8		6.2
3	8	01	024	E022		Devengado	97,127,338	56,907,601			154,034,939				10,222,876			10,222,876	164,257,815	93.8		6.2
3	8	01	024	E022		Pagado	97,127,338	56,907,601			154,034,939				10,222,876			10,222,876	164,257,815	93.8		6.2
3	8	01	024	E022		Porcentaje Pag/Aprob	99.2	100.3			99.6				98.1			98.1	99.5			
3	8	01	024	E022		Porcentaje Pag/Modif	100.0	100.0			100.0				100.0			100.0	100.0			
3	8	01	024	E022	NCA	Instituto Nacional de Cardiología Ignacio Chávez																
3	8	01	024	E022	NCA	Aprobado	97,901,104	56,710,818			154,611,922				10,419,659			10,419,659	165,031,581	93.7		6.3
3	8	01	024	E022	NCA	Modificado	97,127,338	56,907,601			154,034,939				10,222,876			10,222,876	164,257,815	93.8		6.2
3	8	01	024	E022	NCA	Devengado	97,127,338	56,907,601			154,034,939				10,222,876			10,222,876	164,257,815	93.8		6.2
3	8	01	024	E022	NCA	Pagado	97,127,338	56,907,601			154,034,939				10,222,876			10,222,876	164,257,815	93.8		6.2
3	8	01	024	E022	NCA	Porcentaje Pag/Aprob	99.2	100.3			99.6				98.1			98.1	99.5			
3	8	01	024	E022	NCA	Porcentaje Pag/Modif	100.0	100.0			100.0				100.0			100.0	100.0			

<sup>17</sup> Las sumas parciales y total pueden no coincidir debido al redondeo. El símbolo -- corresponde a porcentajes menores a 0.05% o mayores a 500%.  
Fuente: Presupuesto Aprobado y Modificado, sistemas globalizadores de la Secretaría de Hacienda y Crédito Público. Presupuesto Devengado y Pagado, sistema público.

## Cuenta Pública 2020


CUENTA PÚBLICA 2020  
ESTADO ANALÍTICO DEL EJERCICIO DEL PRESUPUESTO DE EGRESOS EN CLASIFICACIÓN FUNCIONAL (ARMONIZADO)<sup>1/</sup>  
12 SALUD  
NCA INSTITUTO NACIONAL DE CARDIOLOGÍA IGNACIO CHÁVEZ  
(PESOS)

CONCEPTO	APROBADO	AMPLIACIONES / (REDUCCIONES)	MODIFICADO	DEVENGADO	PAGADO	SUBEJERCICIO <sup>2/</sup>
	1	2 = (3-1)	3	4	5	6 = (3-4)
<b>Gobierno</b>	5,311,356	55,010	5,366,366	5,366,366	5,366,366	
Coordinación de la Política de Gobierno	5,311,356	55,010	5,366,366	5,366,366	5,366,366	
<b>Desarrollo Social</b>	1,711,206,986	110,082,111	1,821,289,097	1,517,339,124	1,517,339,124	303,949,973
Salud	1,711,206,986	110,082,111	1,821,289,097	1,517,339,124	1,517,339,124	303,949,973
<b>Desarrollo Económico</b>	165,031,581	-773,766	164,257,815	164,257,815	164,257,815	
Ciencia, Tecnología e Innovación	165,031,581	-773,766	164,257,815	164,257,815	164,257,815	
<b>Total del Gasto</b>	1,881,549,923	109,363,355	1,990,913,278	1,686,963,305	1,686,963,305	303,949,973

1/ Las sumas parciales y total pueden no coincidir debido al redondeo.

2/ Corresponde a las Economías Presupuestarias.

Fuente: Presupuesto Aprobado y Modificado, sistemas globalizadores de la Secretaría de Hacienda y Crédito Público. Presupuesto Devengado y Pagado, el ente público.

  
 C.P. JUAN MENDOZA GARCÍA  
 SUBDIRECTOR DE FINANZAS

  
 DR. JORGE GASPAR HERNÁNDEZ  
 DIRECTOR GENERAL

CUENTA PÚBLICA 2020  
 GASTO POR CATEGORÍA PROGRAMÁTICA "12 SALUD"  
 NCA INSTITUTO NACIONAL DE CARDIOLOGÍA IGNACIO CHÁVEZ  
 (PESOS)

PROGRAMA PRESUPUESTARIO				CATEGORÍA	GASTO POR FUENTE						PORCENTAJE DE EJECUCIÓN	GASTO POR DESTINO				NOTA		
TIPO	SUB TIPO	NÚMERO LEY	DESCRIPCIÓN		SERVICIOS PERSONALES	GASTOS MATERIALES	SUBSIDIOS	OTROS DE CAPITAL	OTROS	TOTAL		TOTAL	OTROS TÍTULOS PORCENTAJES					
													FINANCIACIÓN PÚBLICA	RECURSOS	OTROS DE INVERSIÓN	OTROS	TOTAL	COMPETENTE
				Programas Federales														
				TOTAL APROBADO	876,441,896	933,840,181		5,833,969	1,816,122,040	65,427,875	65,427,875			1,881,549,973	96.5			3.5
				TOTAL MODIFICADO	961,344,261	941,493,385		3,748,594	1,906,586,240	84,327,038	84,327,038			1,990,913,278	95.8			4.2
				TOTAL DEVENGADO	960,842,240	667,657,049		1,512,998	1,630,012,287	56,951,018	56,951,018			1,686,963,305	96.6			3.4
				TOTAL PAGADO	960,842,240	667,657,049		1,512,998	1,630,012,287	56,951,018	56,951,018			1,686,963,305	96.6			3.4
				Porcentaje Pag/Aprob	100.0	71.5		25.9	89.8	87.0	87.0			89.7				
				Porcentaje Pag/Modif	99.9	70.9		40.4	85.5	67.5	67.5			84.7				
1	2			Desempeño de las Funciones														
1	2			Aprobado	840,194,216	916,052,793		5,833,969	1,762,080,978	65,427,875	65,427,875			1,827,508,853	96.4			3.6
1	2			Modificado	923,708,260	923,940,840		3,748,594	1,851,397,694	84,327,038	84,327,038			1,935,724,732	95.6			4.4
1	2			Devengado	923,206,239	650,104,504		1,512,998	1,574,823,741	56,951,018	56,951,018			1,631,774,759	96.5			3.5
1	2			Pagado	923,206,239	650,104,504		1,512,998	1,574,823,741	56,951,018	56,951,018			1,631,774,759	96.5			3.5
1	2			Porcentaje Pag/Aprob	100.0	71.0		25.9	89.4	87.0	87.0			89.3				
1	2			Porcentaje Pag/Modif	99.9	70.4		40.4	85.1	67.5	67.5			84.3				
1	2	E		Prestación de Servicios Públicos														
1	2	E		Aprobado	840,194,216	916,052,793		5,833,969	1,762,080,978	20,839,318	20,839,318			1,782,920,296	98.8			1.2
1	2	E		Modificado	923,708,260	923,940,840		3,748,594	1,851,397,694	84,327,038	84,327,038			1,935,724,732	95.6			4.4
1	2	E		Devengado	923,206,239	650,104,504		1,512,998	1,574,823,741	56,951,018	56,951,018			1,631,774,759	96.5			3.5
1	2	E		Pagado	923,206,239	650,104,504		1,512,998	1,574,823,741	56,951,018	56,951,018			1,631,774,759	96.5			3.5
1	2	E		Porcentaje Pag/Aprob	100.0	71.0		25.9	89.4	273.3	273.3			91.5				
1	2	E		Porcentaje Pag/Modif	99.9	70.4		40.4	85.1	67.5	67.5			84.3				
1	2	E	010	Formación y capacitación de recursos humanos para la salud														
1	2	E	010	Aprobado	64,942,267	6,658,521			71,600,788					71,600,788	100.0			
1	2	E	010	Modificado	91,768,394	10,137,426			101,905,820					101,905,820	100.0			
1	2	E	010	Devengado	91,768,394	10,137,426			101,905,820					101,905,820	100.0			
1	2	E	010	Pagado	91,768,394	10,137,426			101,905,820					101,905,820	100.0			
1	2	E	010	Porcentaje Pag/Aprob	141.3	152.2			142.3					142.3				
1	2	E	010	Porcentaje Pag/Modif	100.0	100.0			100.0					100.0				
1	2	E	022	Investigación y desarrollo tecnológico en salud														
1	2	E	022	Aprobado	97,901,104	56,710,818			154,611,922	10,419,659	10,419,659			165,031,581	93.7			6.3
1	2	E	022	Modificado	97,127,338	56,907,601			154,034,939	10,222,876	10,222,876			164,257,815	93.8			6.2
1	2	E	022	Devengado	97,127,338	56,907,601			154,034,939	10,222,876	10,222,876			164,257,815	93.8			6.2
1	2	E	022	Pagado	97,127,338	56,907,601			154,034,939	10,222,876	10,222,876			164,257,815	93.8			6.2
1	2	E	022	Porcentaje Pag/Aprob	99.2	100.3			99.6	98.1	98.1			99.5				
1	2	E	022	Porcentaje Pag/Modif	100.0	100.0			100.0	100.0	100.0			100.0				
1	2	E	023	Atención a la Salud														
1	2	E	023	Aprobado	677,350,845	852,683,454		5,833,969	1,535,868,268	10,419,659	10,419,659			1,546,287,927	99.3			0.7
1	2	E	023	Modificado	734,812,528	856,895,813		3,748,594	1,595,456,935	74,104,162	74,104,162			1,669,561,097	95.6			4.4
1	2	E	023	Devengado	734,310,507	583,059,477		1,512,998	1,318,862,982	46,728,142	46,728,142			1,365,611,124	96.6			3.4
1	2	E	023	Pagado	734,310,507	583,059,477		1,512,998	1,318,862,982	46,728,142	46,728,142			1,365,611,124	96.6			3.4
1	2	E	023	Porcentaje Pag/Aprob	108.4	68.4		25.9	85.9	448.5	448.5			88.3				
1	2	E	023	Porcentaje Pag/Modif	99.9	68.0		40.4	82.7	63.1	63.1			81.8				
1	2	K		Proyectos de Inversión														
1	2	K		Aprobado						44,588,557	44,588,557			44,588,557				100.0
1	2	K		Modificado														
1	2	K		Devengado														
1	2	K		Pagado														
1	2	K		Porcentaje Pag/Aprob														
1	2	K		Porcentaje Pag/Modif														
1	2	K	027	Mantenimiento de infraestructura														
1	2	K	027	Aprobado						44,588,557	44,588,557			44,588,557				100.0
1	2	K	027	Modificado														
1	2	K	027	Devengado														
1	2	K	027	Pagado														
1	2	K	027	Porcentaje Pag/Aprob														
1	2	K	027	Porcentaje Pag/Modif														
1	3			Administrativos y de Apoyo														

*Handwritten signature/initials*

CUENTA PÚBLICA 2020  
 GASTO POR CATEGORÍA PROGRAMÁTICA\*\*  
 12 SALUD  
 NCA INSTITUTO NACIONAL DE CARDIOLOGÍA IGNACIO CHÁVEZ  
 (PESOS)

PROGRAMA PRESUPUESTARIO				DESCRIPCIÓN	GASTO CORRIENTE					RELACIONES Y REQUISITOS	GASTO DE INVERSIÓN				TOTAL		
TPO	GRUPO	ACTIVIDAD	PROG. SUBPRG.		SERVICIO PERSONALES	GASTO DE OPERACIÓN	SUBVENCIÓN	OTRO DE CORRIENTE	IMM		INVERSIÓN FIANC.	INVERSIÓN	OTRO DE INVERSIÓN	SUMA	TOTAL	COMPORTE	PERCENTAJE DE LAS CUENTAS
1	3			Aprobado	36,247,682	17,783,388			54,041,070					54,041,070	100.0		
1	3			Modificado	37,636,001	17,552,545			55,188,546					55,188,546	100.0		
1	3			Devengado	37,636,001	17,552,545			55,188,546					55,188,546	100.0		
1	3			Pagado	37,636,001	17,552,545			55,188,546					55,188,546	100.0		
1	3			Porcentaje Pag/Aprob	103.2	98.6			102.1					102.1			
1	3			Porcentaje Pag/Modif	100.0	100.0			100.0					100.0			
1	3	M		Apoyo al proceso presupuestario y para mejorar la eficiencia institucional													
1	3	M		Aprobado	31,270,137	17,459,577			48,729,714					48,729,714	100.0		
1	3	M		Modificado	32,362,603	17,459,577			49,822,180					49,822,180	100.0		
1	3	M		Devengado	32,362,603	17,459,577			49,822,180					49,822,180	100.0		
1	3	M		Pagado	32,362,603	17,459,577			49,822,180					49,822,180	100.0		
1	3	M		Porcentaje Pag/Aprob	103.2	100.0			102.2					102.2			
1	3	M		Porcentaje Pag/Modif	100.0	100.0			100.0					100.0			
1	3	M	001	Actividades de apoyo administrativo													
1	3	M	001	Aprobado	31,270,137	17,459,577			48,729,714					48,729,714	100.0		
1	3	M	001	Modificado	32,362,603	17,459,577			49,822,180					49,822,180	100.0		
1	3	M	001	Devengado	32,362,603	17,459,577			49,822,180					49,822,180	100.0		
1	3	M	001	Pagado	32,362,603	17,459,577			49,822,180					49,822,180	100.0		
1	3	M	001	Porcentaje Pag/Aprob	103.2	100.0			102.2					102.2			
1	3	M	001	Porcentaje Pag/Modif	100.0	100.0			100.0					100.0			
1	3	O		Apoyo a la función pública y al mejoramiento de la gestión													
1	3	O		Aprobado	4,977,545	333,811			5,311,356					5,311,356	100.0		
1	3	O		Modificado	5,273,398	92,968			5,366,366					5,366,366	100.0		
1	3	O		Devengado	5,273,398	92,968			5,366,366					5,366,366	100.0		
1	3	O		Pagado	5,273,398	92,968			5,366,366					5,366,366	100.0		
1	3	O		Porcentaje Pag/Aprob	105.9	27.9			101.0					101.0			
1	3	O		Porcentaje Pag/Modif	100.0	100.0			100.0					100.0			
1	3	O	001	Actividades de apoyo a la función pública y buen gobierno													
1	3	O	001	Aprobado	4,977,545	333,811			5,311,356					5,311,356	100.0		
1	3	O	001	Modificado	5,273,398	92,968			5,366,366					5,366,366	100.0		
1	3	O	001	Devengado	5,273,398	92,968			5,366,366					5,366,366	100.0		
1	3	O	001	Pagado	5,273,398	92,968			5,366,366					5,366,366	100.0		
1	3	O	001	Porcentaje Pag/Aprob	105.9	27.9			101.0					101.0			
1	3	O	001	Porcentaje Pag/Modif	100.0	100.0			100.0					100.0			

1/ Las sumas parciales y total pueden no coincidir debido al redondeo. El símbolo -0- corresponde a porcentajes menores a 0.05% o mayores a 500%.  
 Fuente: Presupuesto Aprobado y Modificado, sistemas globalizadores de la Secretaría de Hacienda y Crédito Público, Presupuesto Devengado y Pagado, el ente público.

  
 C.P. JAIME MENDOZA GARCÍA  
 SUBDIRECTOR DE FINANZAS

  
 DR. JORGE GASPAR HERNÁNDEZ  
 DIRECTOR GENERAL



CUENTA PÚBLICA 2020  
 GASTO POR CATEGORÍA PROGRAMÁTICA (ARMONIZADO)<sup>1/</sup>  
 12 SALUD  
 NCA INSTITUTO NACIONAL DE CARDIOLOGÍA IGNACIO CHÁVEZ  
 (PESOS)

CONCEPTO	APROBADO	AMPLIACIONES / (REDUCCIONES)	MODIFICADO	DEVENGADO	PAGADO	SUBEJERCICIO <sup>2/</sup>
	1	2 = (3-1)	3	4	5	6 = (3-4)
<b>Programas Federales</b>	<b>1,881,549,923</b>	<b>109,363,355</b>	<b>1,990,913,278</b>	<b>1,686,963,305</b>	<b>1,686,963,305</b>	<b>303,949,973</b>
<b>Desempeño de las Funciones</b>	<b>1,827,508,853</b>	<b>108,215,879</b>	<b>1,935,724,732</b>	<b>1,631,774,759</b>	<b>1,631,774,759</b>	<b>303,949,973</b>
Prestación de Servicios Públicos	1,782,920,296	152,804,436	1,935,724,732	1,631,774,759	1,631,774,759	303,949,973
Proyectos de Inversión	44,588,557	-44,588,557				
<b>Administrativos y de Apoyo</b>	<b>54,041,070</b>	<b>1,147,476</b>	<b>55,188,546</b>	<b>55,188,546</b>	<b>55,188,546</b>	
Apoyo al proceso presupuestario y para mejorar la eficiencia institucional	48,729,714	1,092,466	49,822,180	49,822,180	49,822,180	
Apoyo a la función pública y al mejoramiento de la gestión	5,311,356	55,010	5,366,366	5,366,366	5,366,366	
<b>Total del Gasto</b>	<b>1,881,549,923</b>	<b>109,363,355</b>	<b>1,990,913,278</b>	<b>1,686,963,305</b>	<b>1,686,963,305</b>	<b>303,949,973</b>

1/ Las sumas parciales y total pueden no coincidir debido al redondeo.

2/ Corresponde a las Economías Presupuestarias.

Fuente: Presupuesto Aprobado y Modificado, sistemas globalizadores de la Secretaría de Hacienda y Crédito Público. Presupuesto Devengado y Pagado, el ente público.

  
 C.P. JAIR MENDOZA GARCÍA  
 SUBDIRECTOR DE FINANZAS

  
 DR. JORGE GASPÁR HERNÁNDEZ  
 DIRECTOR GENERAL



## Cuenta Pública 2020

CUENTA PÚBLICA 2020  
CONCILIACIÓN CONTABLE - PRESUPUESTARIA  
DEL 1o. DE ENERO AL 31 DE DICIEMBRE DE 2020  
(PESOS)

Ente Público: Instituto Nacional de Cardiología Ignacio Chávez

Concepto	2020
Conciliación entre los ingresos presupuestarios y contables	
<b>1. Total de Ingresos Presupuestarios</b>	<b>1,686,963,305</b>
<b>2. Más Ingresos Contables No Presupuestarios</b>	<b>42,207,706</b>
Ingresos Financieros	0
Incremento por variación de inventarios	1,220,615
Disminución del exceso de estimaciones por pérdida o deterioro u obsolescencia	8,477,212
Disminución del exceso de provisiones	0
Otros ingresos y beneficios varios	0
Otros ingresos contables no presupuestarios	32,509,879
<b>3. Menos Ingresos Presupuestarios No Contables</b>	<b>20,639,204</b>
Aprovechamientos patrimoniales	0
Ingresos Derivados de Financiamientos	0
Otros ingresos presupuestarios no contables	20,639,204
<b>4. Total de Ingresos Contables (4 = 1 + 2 - 3)</b>	<b>1,708,531,807</b>
Conciliación entre los egresos presupuestarios y los gastos contables	
<b>1. Total de Egresos Presupuestarios</b>	<b>1,686,963,305</b>
<b>2. Menos Egresos Presupuestarios No Contables</b>	<b>56,951,017</b>
Materias primas y materiales de producción y comercialización	0
Materiales y suministros	0
Mobiliario y equipo de administración	0
Mobiliario y equipo educacional y recreativo	0
Equipo e instrumental médico y de laboratorio	51,599,449
Vehículos y equipo de transporte	0
Equipo de defensa y seguridad	0
Maquinaria, otros equipos y herramientas	5,351,568
Activos biológicos	0
Bienes inmuebles	0
Activos intangibles	0
Obra pública en bienes de dominio público	0
Obra pública en bienes propios	0
Acciones y participaciones de capital	0
Compra de títulos y valores	0
Concesión de préstamos	0

# Cuenta Pública 2020

CUENTA PÚBLICA 2020  
CONCILIACIÓN CONTABLE - PRESUPUESTARIA  
DEL 1o. DE ENERO AL 31 DE DICIEMBRE DE 2020  
(PESOS)

Ente Público: Instituto Nacional de Cardiología Ignacio Chávez

Concepto	2020
Inversiones en fideicomisos, mandatos y otros análogos	0
Provisiones para contingencias y otras erogaciones especiales	0
Amortización de la deuda pública	0
Adeudos de ejercicios fiscales anteriores (ADEFAS)	0
Otros egresos presupuestarios no contables	0
<b>3. Más Gastos Contables No Presupuestarios</b>	<b>95,134,628</b>
Estimaciones, depreciaciones, deterioros, obsolescencia y amortizaciones	64,445,930
Provisiones	0
Disminución de inventarios	0
Aumento por insuficiencia de estimaciones por pérdida o deterioro u obsolescencia	0
Aumento por insuficiencia de provisiones	0
Otros gastos	0
Otros gastos contables no presupuestarios	30,688,698
<b>4. Total de Gastos Contables (4 = 1 - 2 + 3)</b>	<b>1,725,146,916</b>

Bajo protesta de decir verdad declaramos que los Estados Financieros y sus Notas son razonablemente correctos y son responsabilidad del emisor.

Q

  
Autorizó: Dr. Jorge Gaspar Hernández  
Director General



  
Elaboró: C.P. Jair Mendoza García  
Subdirector de Finanzas



**GOBIERNO DE  
MÉXICO**



**Instituto Nacional de Cardiología Ignacio Chávez**  
*Renacimiento de la excelencia*

**NOTAS A LOS ESTADOS PRESUPUESTALES  
POR EL PERIODO COMPRENDIDO  
DEL 1 DE ENERO AL 31 DE DICIEMBRE 2020**

**NOTA 1. CONSTITUCIÓN Y OBJETO DE LA ENTIDAD**

El Instituto Nacional de Cardiología Ignacio Chávez es un Organismo Público Descentralizado de la Administración Pública Federal, fue constituido el día 23 de junio de 1943, con personalidad jurídica y patrimonio propio, su organización y funcionamiento están regulados por la Ley de los Instituto Nacionales de Salud.

**A) Objetivos**

Los objetivos del Instituto Nacional de Cardiología se basan en los principios de asistencia, investigación y enseñanza, mismos que han servido como modelo a numerosos Institutos en el mundo.

**Asistencia.**

El Instituto desea ofrecer atención en Cardiología y especialidades afines con alto nivel de calidad, moderna y eficiente, cuidando siempre la dignidad, el bienestar y la calidez del enfermo durante todo el proceso de atención; ésta atención está enfocada a la población abierta económicamente débil, cuya necesidad de atención requiera de recursos humanos y materiales altamente especializados. Este objetivo ha sido logrado gracias al excelente personal médico y de enfermería quienes han compartido intensamente la vida del Instituto y han contribuido a conformar el prestigio de la atención integral que se ofrece a los pacientes.

**Investigación.**

Desde sus inicios el Instituto se ha preocupado por participar en las actividades de la comunidad científica nacional e internacional mediante la generación, difusión y expansión del conocimiento científico, fomentando además la investigación básica, clínica y el desarrollo tecnológico.

**Enseñanza.**

Otro de los objetivos es fungir como centro docente de difusión y propagación del conocimiento científico a través de la enseñanza y formación de recursos humanos, nacionales y extranjeros, comprometidos con la excelencia académica y la difusión del saber, a nivel profesional y de posgrado, con énfasis en Cardiología y Ciencias Médicas relacionadas.



16

A

+





## NOTA 2. NORMATIVIDAD GUBERNAMENTAL

Las principales normas y disposiciones aplicables al Instituto para registrar y reportar la información presupuestal son las siguientes:

- Ley Orgánica de la Administración Pública Federal
- Ley Federal de Presupuesto y Responsabilidad Hacendaria y su Reglamento
- Ley Federal de las Entidades Paraestatales
- Ley de los Institutos Nacionales de Salud
- Ley de Fiscalización y Rendición de Cuentas de la Federación
- Ley de Adquisiciones, Arrendamientos y Servicios del Sector Público y su Reglamento
- Ley General de Contabilidad Gubernamental (LGCG)
- Ley de Obras Públicas y Servicios Relacionados con las Mismas y su Reglamento
- Ley Federal de Austeridad Republicana
- Presupuesto de Egresos de la Federación para el Ejercicio Fiscal 2020
- Reglamento Interior de la Secretaría de Salud
- Reglamento Interior de la Secretaría de la Función Pública
- Memorándum del 3 de Mayo de las medidas de austeridad en el gasto de operación en las dependencias y entidades de la Administración Pública Federal.
- Clasificador por Objeto del Gasto

Así mismo, se informa que los ingresos y egresos presupuestales se presentan agrupados de conformidad con el clasificador por objeto del gasto emitido por la Secretaría de Hacienda y Crédito Público.

## NOTA 3. CUMPLIMIENTO GLOBAL DE METAS POR PROGRAMA

El Instituto llevó a cabo el registro, integración y validación de la información correspondiente al cumplimiento de las metas programáticas en congruencia con el ejercicio presupuestario, de acuerdo con el "Análisis de cumplimiento de los indicadores de Resultados", presentado en la Cuenta de la Hacienda Pública Federal.

La estructura programática se diseñó para el adecuado cumplimiento de los objetivos propuestos por la Administración del Instituto.

Para el cumplimiento al cierre del ejercicio de la meta programática y su avance financiero, se consideraron tres indicadores de resultados, los cuales presentaron los siguientes avances:





**Programa E010 Formación de Recursos Humanos especializados para la salud.**

Presupuesto (Pesos)			Porcentaje del Ejercido	
Original	Modificado	Ejercido	Original	Modificado
71,600,788	101,905,820	101,905,820	142	100

**Vinculación:**

Plan Nacional de Desarrollo 2019 - 2024: II. Política Social Objetivo 2.5 Salud para toda la población

Programa Sectorial: Programa Sectorial de Salud 2019 – 2024

Indicador para Resultados: Eficiencia en la formación de médicos especialistas				
Nivel: Propósito	Los resultados del indicador reflejan la capacidad de las instituciones para formar médicos especialistas en sus áreas de especialidad.			
Tipo del Indicador	Estratégico			
Dimensión a Medir	Eficacia			
Fórmula	(Número de médicos especialistas en formación de la misma cohorte que obtienen constancia de conclusión de estudios de posgrado clínico / Número de médicos especialistas en formación de la misma cohorte inscritos a estudios de posgrado clínico) X 100			
Unidad de Medida	Porcentaje			
Valor de la Meta Anual			Porcentaje de Cumplimiento (%)	
Original	Modificada	Alcanzada	Alcanzada/Original	Alcanzada/Modificada
99.3	99.3	99.3	100.0	100.0
Unidad Responsable: NCA Instituto Nacional de Cardiología Ignacio Chávez				

**Causa de la variación:**

La eficiencia en la formación de médicos especialistas que se alcanzó fue del 99.3% con 135 que obtuvieron constancia de conclusión de estudios de posgrado clínico (103 mexicanos y 32 extranjeros), de un total de 136 inscritos. La programación fue de exactamente la misma, por lo cual no se presentaron variaciones en los resultados alcanzados; asimismo, se informa que durante el período de formación se presentó una baja, por lo cual es importante precisar que se mantiene el aprovechamiento de los médicos especialistas en formación. El cumplimiento de meta es del 100%.



*Handwritten initials and marks in blue ink.*



**Efectos Socioeconómicos del alcance de metas del indicador.**

La eficiencia en la formación de médicos especialistas refleja el aprovechamiento de la formación académica de los médicos de la misma cohorte, así como la efectividad en la impartición de 6 cursos de formación médica de especialidad, siendo estos: Cardiología Clínica, Cardiología Pediátrica, Cirugía Cardiorádica, Cirugía Cardiorádica Pediátrica, Nefrología y Reumatología; así como 18 cursos de alta especialidad;

Con ello, el Instituto Nacional de Cardiología Ignacio Chávez contribuye a la formación académica de alta especialidad, de tal forma que, al concluir el proceso de formación académica, los especialistas regresen a su lugar de origen con la finalidad de mejorar la calidad de la atención médica que se ofrece en sus entidades.

**Programa E022 Investigación y Desarrollo Tecnológico en Salud.**

Presupuesto (Pesos)			Porcentaje del Ejercicio	
Original	Modificado	Ejercido	Original	Modificado
165,031,581	164,257,815	164,257,815	100	100

**Vinculación:**

Plan Nacional de Desarrollo 2019 - 2024: II. Política Social Objetivo 2.5 Salud para toda la población

Programa Sectorial: 12 – Programa Sectorial de Salud 2019 -2024

Indicador para Resultados: Porcentaje de artículos científicos publicados en revistas de impacto alto				
<b>Nivel: Propósito</b>	Artículos científicos institucionales publicados en revistas de los grupos III a VII, respecto del total de artículos científicos institucionales publicados en revistas de los grupos I –VII.			
<b>Tipo del Indicador</b>	Estratégico			
<b>Dimensión a Medir</b>	Calidad			
<b>Fórmula</b>	$\left( \frac{\text{Artículos científicos publicados en revistas de impacto alto (grupos III a VII) en el período}}{\text{Artículos científicos totales publicados en revistas (grupos I a VII) en el período}} \times 100 \right)$			
<b>Unidad de Medida</b>	Porcentaje			
<b>Valor de la Meta Anual</b>			<b>Porcentaje de Cumplimiento (%)</b>	
<b>Original</b>	<b>Modificada</b>	<b>Alcanzada</b>	<b>Alcanzada/Original</b>	<b>Alcanzada/Modificada</b>
80.0	80.0	72.2	90.3	90.3
<b>Unidad Responsable: NCA Instituto Nacional de Cardiología Ignacio Chávez</b>				





**Causa de la variación:**

Es importante señalar que al cierre de la Cuenta Pública 2020, el resultado alcanzado fue de 72.2% artículos científicos publicados en revistas de impacto alto, con 203 artículos científicos publicados en revistas de impacto alto de los grupos III a VII de un total de 281 artículos de los niveles I al VII. La programación fue de 80.0% de artículos científicos publicados en revistas de alto impacto con 120 artículos científicos publicados en revistas de impacto alto (grupos III a VII) de un total de 150 artículos de los grupos I al VII.

Con lo anterior, se destaca la productividad de los investigadores institucionales, debido a que se rebasó el número total de artículos publicados, principalmente aquellos de impacto alto (grupos III a VII), siendo estos: 86 del grupo III, 97 del grupo IV, 10 del grupo V, 8 del grupo VI, y 2 del grupo VII. El cumplimiento de la meta fue de 90.3%.

**Efectos socioeconómicos del alcance de metas del indicador.**

Los beneficios económicos y sociales alcanzados con este indicador, se refieren a la continua difusión del conocimiento a través de la publicación de avances y resultados del desarrollo de los proyectos de investigación enfocados a la cardiología y ramas afines, algunos de ellos de nivel internacional, que permitan el avance tecnológico en los diagnósticos y tratamientos a la población afectada con patologías cardiovasculares.

**Programa E023 Prestación de Servicios en los Diferentes Niveles de Atención a la Salud.**

Presupuesto (Pesos)			Porcentaje del Ejercido	
Original	Modificado	Ejercido	Original	Modificado
1,546,287,927	1,669,561,097	1,365,611,124	88	82

**Vinculación:**

Plan Nacional de Desarrollo 2019 - 2024: II. Política Social Objetivo 2.5 Salud para toda la población

Programa Sectorial: 12 – Programa Sectorial de Salud 2019 -2024



76



Indicador para Resultados: Porcentaje de egresos hospitalarios por mejoría y curación				
<b>Nivel: Propósito</b>	Evaluar los resultados de la eficacia clínica de la atención médica de los pacientes en áreas hospitalarias que presentan problemas de salud y son tratados en las entidades coordinadas			
<b>Tipo del Indicador</b>	Estratégico			
<b>Dimensión a Medir</b>	Eficacia			
<b>Fórmula</b>	$(\text{Número de egresos hospitalarios por mejoría y curación} / \text{Total de egresos hospitalarios}) \times 100$			
<b>Unidad de Medida</b>	Porcentaje			
Valor de la Meta Anual			Porcentaje de Cumplimiento (%)	
Original	Modificada	Alcanzada	Alcanzada/Original	Alcanzada/Modificada
90.0	87.7	88.4	98.2	100.8
Unidad Responsable: NCA Instituto Nacional de Cardiología Ignacio Chávez				

**Causas de las variaciones entre la meta alcanzada y la meta original del indicador.**

Al Cuarto Trimestre de 2020 se alcanzó el 88.4% de egresos hospitalarios por mejoría con 3,244 de un total de 3,671 egresos hospitalarios; la reprogramación fue del 87.7% con 2,698 egresos por mejoría de un total de 3,078. Derivado de la reconversión del Instituto a Hospital COVID-19, se presentó una limitación en el número de ingresos hospitalarios de pacientes cardiopatas y con ello un efecto en la disminución de los egresos; sin embargo, a partir del tercer trimestre se incrementó el número de ingresos de pacientes institucionales, lo cual se ve reflejado en el resultado alcanzado de egresos por mejoría. Además, se llevó a cabo la reprogramación del indicador. El cumplimiento obtenido es del 100.8%.

**Efecto socioeconómico del alcance de metas del indicador.**

Los beneficios económicos sociales alcanzados con este indicador, es que, en algunos casos, al realizar procedimientos terapéuticos hemodinámicos en los pacientes, disminuyen sustancialmente los riesgos en los mismos, también permite una pronta recuperación y reincorporación a sus actividades cotidianas, así como, una disminución en los costos de los servicios.





**NOTA 4.- VARIACIONES EN EL EJERCICIO PRESUPUESTAL.**

La asignación modificada al mes de diciembre fue de \$1'990,913,278 integrada por \$1'450,366,206 de recursos federales y \$540,547,072, de recursos propios; de los cuales fueron ejercidos \$1'686,963,305, el diferencial del presupuesto modificado contra el presupuesto ejercido corresponde a recursos propios no captados por \$303,949,973. La baja captación de recursos propios se originó por el resguardo de los pacientes cardiológicos ante la pandemia del virus SARS-CoV2 (COVID-19) y a que a solicitud de la Coordinadora del Sector de Salud, a partir 24 de abril 2020 se les eximió del pago correspondiente de las cuotas de recuperación a los pacientes afectados por el virus; así mismo la implementación de la gratuidad de los servicios de salud, establecida en la Ley General de Salud a partir del mes de diciembre 2020 impactó directamente en que los recursos propios programados no fueran captados. El resumen del Presupuesto Modificado contra el Presupuesto Ejercido muestra una variación porcentual total de 15%, que corresponde a los recursos propios no captados.

Capítulo de Gasto	Presupuesto Modificado (pesos)	Ejercido (pesos)	Variación	
			Importe	%
1000 Servicios Personales	961,344,261	960,842,240	502,021	0
2000 Materiales y Suministros	750,909,453	508,744,883	242,164,570	32%
3000 Servicios Generales	194,332,526	160,425,164	33,907,362	17%
5000 Bienes Muebles e Inmuebles	84,327,038	56,951,018	27,376,020	32%
<b>Total</b>	<b>1,990,913,278</b>	<b>1,686,963,305</b>	<b>303,949,973</b>	<b>15%</b>

En el rubro de transferencias, asignaciones, y Otras Ayudas se presentaron las siguientes adecuaciones:

Capítulo	Ampliaciones (pesos)	Reducciones	Total (pesos)
1000 Servicios Personales	84,902,363	0	84,902,363
2000 Materiales y Suministros	62,395,442	44,407,142.00	17,988,300
3000 Servicios Generales	51,261,362	0	51,261,362
5000 Bienes Muebles e Inmuebles		200,113	(200,113)
6000 Inversión Pública	0	44,588,557	(44,588,557)
<b>Total</b>	<b>198,559,167</b>	<b>89,195,812</b>	<b>109,363,355</b>





Las ampliaciones netas del capítulo 1000 "Servicios Personales" ascendieron a un total de \$84,902,363 pesos, correspondiendo al incremento de las provisiones salariales y económicas, aguinaldo etc.; las ampliaciones netas del capítulo 2000 "Materiales y Suministros", fueron de \$17,988,300 pesos y alimentaron principalmente las partidas de Materiales y Suministros Médicos y de Laboratorio, en el caso de las ampliaciones netas al capítulo 3000 "Servicios generales", ascendieron a \$51,261,362 pesos y fueron alimentadas principalmente de la transferencia del presupuesto original por \$44,588,557 pesos del capítulo 6000 "Inversión Pública" al gasto de operación, la reducción de recurso de inversión fue necesaria debido a que por la baja captación de recursos propios, las partidas de servicios básicos de agua, luz y mantenimiento de equipo médico y de laboratorio, principalmente necesitaba apoyo presupuestal. En el caso del capítulo 5000 "Bienes mueble e inmuebles" recibió alimentación de recurso propio a fin de que tres proyectos de inversión de Adquisición de Equipo Médico y de Laboratorio, Adquisición de Equipo Industrial se ejecutaran por un total de \$36,311,813 pesos, adicionales al presupuesto fiscal asignado, lo anterior permitió la actualización de sistemas de monitoreo, máquinas de anestesia etc. así como motobombas para desagüe de aguas residuales entre otros.

Las principales variaciones del ejercicio 2020 son las siguientes:

Capítulo	Original	Modificado (pesos)	Ejercido	Diferencia	Variación
1000 Servicios Personales	876,441,898	961,344,261	960,842,240	502,021	0%
2000 Materiales y Suministros	727,290,070	750,909,453	508,744,883	242,164,570	32%
3000 Servicios Generales	212,390,080	194,332,526	160,425,164	33,907,362	17%
5000 Bienes Muebles e Inmuebles	20,839,318	84,327,038	56,951,018	27,376,020	32%
6000 Inversión Pública	44,588,557	0	0	0	0%
<b>Total</b>	<b>1,881,549,923</b>	<b>1,990,913,278</b>	<b>1,686,963,305</b>	<b>303,949,973</b>	<b>15%</b>

- Servicios Personales:** Al cierre del ejercicio se tenía un presupuesto modificado de \$961,344,261 de los cuales fueron ejercidos \$960,842,240. La diferencia de \$502,021 corresponde a recursos propios no captados.
- Materiales y Suministros:** Al cierre del ejercicio se tenía un presupuesto modificado de \$750,909,453 de los cuales fueron ejercidos \$508,744,883. La diferencia de \$242,164,570 corresponde a recursos propios no captados.
- Servicios Generales:** Al cierre del ejercicio se tenía un presupuesto modificado de \$194,332,456 de los cuales fueron ejercidos \$160,425,164. La diferencia de \$33,907,362 corresponde a recursos propios no captados.
- Bienes Muebles e Inmuebles:** Al cierre del ejercicio se tenía un presupuesto modificado de \$84,327,038 de los cuales fueron ejercidos \$56,951,018. La diferencia de \$27,376,020 corresponde a recursos propios no captados.





**NOTA 5.- DISPOSICIONES DE RACIONALIDAD Y AUSTERIDAD PRESUPUESTARIA.**

Durante el ejercicio 2020 nos sujetamos a no rebasar el gasto en las partidas enunciadas en el artículo 10 de la Ley de Austeridad Republicana.

El comparativo de unidades de medida con lo realizado, muestra los esfuerzos realizados en la aplicación al Programa de Austeridad 2020.

Concepto	Unidad de medida	2020	2019	variación % 2019-2020
Energía Eléctrica	kw/hr	6,596,981	7,019,056	-6.01%
Fotocopiado	copia	931,743	1,565,239	-40.47%
Teléfono	llamada	115,243	154,450	-25.38%
Agua Potable	metros cúbicos	289,410	346,360	-16.44%
Gasolina	litros	7,874	10,252	-23.20%
Gas	miles de litros	743,631	726,867	2.31%
Diesel	litros	0	0	0

**Energía eléctrica:** Se ha logrado mantener un ahorro en el consumo de energía eléctrica, de acuerdo a las medidas establecidas para el ahorro de ésta tales como: continuidad del programa de sustitución de lámparas convencionales por lámparas ahorradoras de energía, además de la instalación de lámparas de leds en las áreas que es factible, se continúa con el fomento del apagado de equipos fuera de horario de trabajo así como revisiones y reparaciones de las instalaciones eléctricas por parte del personal de mantenimiento.

Cabe resaltar que el ahorro también proviene de que en el área del comedor general y diversas áreas del Instituto no se encuentran en uso derivado de la emergencia sanitaria por el SARS-CoV2 (COVID-19).

**Fotocopiado:** El decremento en el consumo de fotocopiado durante el periodo que se reporta, deriva en el seguimiento puntual que se da en la implementación de controles más estrictos para el uso de cada uno de los equipos de fotocopiado que se tienen en las diversas áreas del Instituto mediante el uso de códigos de usuario personalizado, se continúa fomentando la política de comunicación electrónica interna para evitar la impresión de documentos innecesarios.

**Teléfono:** Considerando el programa establecido para alcanzar la disminución en el número de llamadas, en el presente periodo se ha obtenido una reducción importante y esto se debe al correcto control que se lleva a cabo en el uso de las extensiones telefónicas en los diversos servicios del Instituto

**Agua potable:** Durante el periodo que se reporta se hizo como primera etapa, el cambio de 10 mingitorios húmedos a mingitorios de tipo seco en los sanitarios de hombres de mayor uso, con el objetivo de ir reduciendo gradualmente el consumo de agua potable, así mismo, se continúa sensibilizando a la población en la reducción del uso del agua.



76

Handwritten mark

Handwritten mark





**Gasolina:** Se logró una disminución en el consumo de gasolina durante el periodo que se reporta, considerando que se dio una reducción en las entregas de mensajería y traslados derivados de la emergencia sanitaria por el SARS-CoV-2, aunado a lo anterior, se continua con la implementación del control de gasto de gasolina a través del uso de vales que permiten la vigilancia y programación de los traslados y mensajería, así mismo, se mantiene la designación de chofer por vehículo.

**Gas:** En el periodo a reportar se tuvo un aumento derivado a la necesidad de un mayor uso de los equipos generadores de vapor (calderas) para el aseo del personal de salud de acuerdo a las medidas de higiene establecidas por la emergencia sanitaria por el SARS-CoV2 (COVID-19).

**Diesel:** Dicho reporte se ha logrado mantener en cero dado que los niveles de reserva para los tanques de diésel de cada una de las plantas de emergencia se encuentran al cien por ciento, además de que se cuenta con una reserva adicional de aproximadamente 14,520 litros, cantidad suficiente para atender cualquier contingencia en caso de falta de suministro de energía eléctrica.

**NOTA 6.-SISTEMA INTEGRAL DE INFORMACIÓN.**

Durante el ejercicio 2020, el Instituto cumplió adecuadamente con la obligación de transmitir a la Secretaría de Hacienda y Crédito Público, la totalidad de los formatos de Sistema Integral de Información, de acuerdo a la periodicidad de entrega de los mismos, siendo congruentes las cifras reportadas con el ejercicio del presupuesto.

**NOTA 7.- INTEGRACIÓN ANALÍTICA DE LOS CONCEPTOS QUE COMPONEN EL (LOS) RUBROS DE "OTROS", INCLUIDOS EN LAS CONCILIACIONES CONTABLES – PRESUPUESTALES DE INGRESOS Y EGRESOS.**

- a) Otros ingresos contables no presupuestarios.- se compone de ingresos por recuperación de bienes en especie y Donativos en especie integrada de la siguiente manera:

Cuenta	Concepto	Importe (pesos)
4325	Incremento por variación de almacenes	1,220,615
4331	Disminución del exceso de estimaciones por pérdida o deterioro u obsolescencia.	8,477,212
4399	Otros ingresos contables no presupuestarios.	32,509,879

**Integración otros ingresos contables no presupuestarios:**

Cuenta	Descripción	Importe (pesos)
4399.02.25001	Ingresos por recuperación de siniestros (Especie).	4,746,095
4399.02.25002	Donativos en especie.	26,236,672
4399.02.25003	Fondos de mejoría	741,164
4399.02.25004	Otros ingresos contables no presupuestales	785,948
<b>Total</b>		<b>32,509,879</b>



76

M

T



- b) Otros Ingresos Presupuestarios no Contables.- Se integra por el presupuesto modificado destinado a la adquisición de bienes muebles.

Cuenta	Concepto	Importe (pesos)
8111.01.8211 Y 8131.01.8211	Presupuesto modificado para equipo médico	20,639,205

- c) Otros Egresos Contables no Presupuestarios

Cuenta	Concepto	Importe (pesos)
5511	Estimaciones, depreciaciones, deterioros, obsolescencia y amortizaciones.	64,445,930
5599	Otros Gastos Contables No Presupuestales	30,688,698

Cuenta	Descripción	Importe (pesos)
5511	Estimaciones por pérdida o deterioro activo circulante.	8,146,066
5513	Depreciación de bienes inmuebles.	11,466,927
5515	Depreciación de bienes muebles.	36,495,751
5517	Amortización de activos intangibles.	8,337,186
<b>Total</b>		<b>64,445,930</b>

Cuenta	Descripción	Importe (pesos)
5599.04	Varios.	3,710,861
5599.05	Consumo de Donativos.	26,236,673
5599.06	Fondo de mejoría.	741,164
<b>Total</b>		<b>30,688,698</b>

- d) Otros Egresos Presupuestarios no Contables.- Se integra por las adquisiciones de bienes inmuebles realizadas durante el ejercicio.





Cuenta	Concepto	Importe (pesos)
8261.02.05.53101	Equipo e instrumental médico	27,480,540
8261.01.05.53101	Equipo e instrumental médico	20,639,204
8261.02.05.53201	Instrumental médico y de laboratorio	3,479,705
8261.02.05.56201	Maquinaria y equipo Industrial	5,351,568
<b>TOTAL</b>		<b>\$ 56,951,017.00</b>

**NOTA 8.- DESCRIPCIÓN BREVE DEL MECANISMO EMPLEADO PARA EL PAGO DE BIENES Y SERVICIOS.**

El Instituto Nacional de Cardiología Ignacio Chávez, realiza el pago con Recursos Fiscales de los bienes y servicios a través de los sistemas SICOP y SIAFF, los cuales son administrados por la Secretaría de Hacienda y Crédito Público; los montos pagados a los proveedores con dichos recursos son tramitados con los contra recibos que amparan las facturas recibidas, que se acompañan de las notas de entrada al almacén o de las órdenes de servicio, así como de los contratos o pedidos que soportan las adquisiciones realizadas. La revisión del soporte documental antes señalado, se realiza previa a la programación de pago en SICOP; posterior a esto son turnados a SIAFF, para validación y aplicación de pago en cuenta bancaria del proveedor, obteniendo la CLC pagada. Los sistemas de SICOP y SIAFF permiten ejercer los Recursos Fiscales de acuerdo a la disponibilidad Presupuestal Institucional.

**NOTA 9.- TESORERÍA DE LA FEDERACIÓN (TESOFE).**

Durante el ejercicio 2020 no se realizaron reintegros a la Tesorería de la Federación.

**NOTA 10.- ESTADOS ANALÍTICO DEL PRESUPUESTO DE INGRESOS Y EGRESOS.**

Respecto a los Estados Analíticos del Ejercicio de Presupuesto de Ingresos y Egresos presentamos los siguientes:

- Estado Analítico de Ingresos
- Ingresos de Flujo de Efectivo.
- Egresos de Flujo de Efectivo.
- Estado Analítico del Ejercicio de Presupuesto de Egresos en Clasificación Administrativa.
- Estado Analítico del Ejercicio de Presupuesto de Egresos en Clasificación Administrativa (Armonizado).
- Estado Analítico del Ejercicio de Presupuesto de Egresos en Clasificación Económica y por Objeto del Gasto.
- Estado Analítico del Ejercicio de Presupuesto de Egresos en Clasificación Económica (Armonizado).
- Estado Analítico del Ejercicio de Presupuesto de Egresos en Clasificación por Objeto del Gasto (Armonizado).
- Estado Analítico del Ejercicio de Presupuesto de Egresos en Clasificación Funcional Programática.
- Estado Analítico del Ejercicio de Presupuesto de Egresos en Clasificación Funcional (Armonizado).
- Gasto por Categoría Programática.
- Gasto por Categoría Programática (Armonizado).



M

A

76



**GOBIERNO DE  
MÉXICO**



**Instituto Nacional de Cardiología Ignacio Chávez**  
*Renacimiento de la excelencia*

**NOTA 11.- ANÁLISIS SOBRE EL IMPACTO DE LA PANDEMIA DEL VIRUS SARS COV-2 EN EL INSTITUTO.**

Desde inicios del mes de enero del 2020 fue evidente que la epidemia por el virus SARS-CoV2 (COVID-19) llegaría a nuestro país, el Instituto Nacional de Cardiología Ignacio Chávez formuló la reducción asistencial de los servicios programados a solo los emergentes, pospuso las consultas, estudios de gabinete, cateterismos cardiacos, y cirugías que razonablemente podían reprogramarse para lo que se pensaba que sería el final de la pandemia. A partir de que el Gobierno Federal declaró el resguardo físico el 16 de marzo del mismo año; los recursos propios captados que eran cobrados por las cuotas de recuperación fueron mermando; el censo global de pacientes hospitalizados se redujo al 25%, cuando en promedio se contaba con el 78%. La Dirección médica implementó las estrategias para la reconversión hospitalaria a COVID y el 23 de marzo se adaptó una caseta para Tamizaje Respiratorio y se inició el levantamiento de los espacios físicos para efectuar el Triage Respiratorio, adecuando los espacios físicos de Terapia Intensiva Post quirúrgica, 5º piso y el 8º piso para recibir pacientes con COVID-19. El 5 de abril de 2020 la Secretaría de Salud emitió el Lineamiento de "Reconversión Hospitalaria, con los Criterios de Reconversión Hospitalaria COVID19" por lo que el Instituto tomó todas las medidas necesarias para direccionar sus recursos para la adaptación en la atención hospitalaria a los pacientes infectados con el virus.

A solicitud de la Coordinadora del Sector Salud, a partir 24 de abril 2020, se eximió del pago a los pacientes atendidos afectados por el virus; el 2 de junio del 2020 fue implementada la tasa cero para los pacientes sospechosos y confirmados de padecer esta enfermedad. Esta situación impactó directamente en la captación de recursos propios que recibía el instituto. De esperar captar un presupuesto programado de 540,547.1 miles de pesos a final del ejercicio 2020, la expectativa de captación había bajado en un 50%, ya que para finales del mes de Julio 2020, sólo se habían recaudado 165,453,8 miles de pesos.

Los recursos fiscales fueron direccionados a la obtención de los insumos necesarios para hacer frente a la pandemia, para ello se trabajó arduamente al llevar a cabo compras emergentes, así como la recepción, resguardo temporal y distribución de Donativos en especie, otorgados por diversas Instituciones, fundaciones y particulares. El presupuesto fiscal modificado para la atención de los insumos necesarios fue de 396,784.6 miles de pesos, que aunado a los 111,960.3 miles de pesos captados, fueron destinados a garantizar el abasto de los insumos necesarios.

En el caso de los recursos obtenidos y ejercidos para la atención de los servicios generales por un total de 160,425.1 miles de pesos, fueron encaminados a adecuar los espacios necesarios para la atención de la emergencia sanitaria, como fueron los consultorios en Unidad Coronaria para área COVID, así como el 5º y 8º piso del edificio H, el área de Triage entre otros; sin descuidar el mantenimiento y los servicios básicos de todo el Instituto.

La captación de Recursos propios al 31 de diciembre 2020 ascendió a 236,597.1 miles de pesos, que aunados a los recursos fiscales de 1,450,366.2 miles de pesos sumaron un total de 1,686,963.3 miles de pesos de recursos obtenidos y ejercidos enfocados a la atención de las actividades sustantivas, la atención hospitalaria, la investigación y la enseñanza. Las metas alcanzadas de estos programas presupuestarios fueron descritas en los apartados de efectos socioeconómicos de cada indicador el cual resumen la situación presupuestaria reportada a continuación:



16

M  
f



GOBIERNO DE  
**MÉXICO**



Instituto Nacional de Cardiología Ignacio Chávez  
*Renacimiento de la excelencia*

- El Programa Presupuestario E010, Formación de Recursos Humanos Especializados para la Salud, presentó un gasto pagado de 101,905.8 miles de pesos, misma cifra del presupuesto modificado.
- Los recursos presupuestales asignados al Programa Presupuestario E022 Investigación y Desarrollo Tecnológico en Salud presentó un presupuesto modificado por 164,257.8 miles de pesos que fue ejercido en su totalidad al cierre del ejercicio 2020,
- El Programa Presupuestario E023, Prestación de Servicios en los Diferentes Niveles de Atención a la Salud contó con un presupuesto modificado por 1,669,561.1 miles de pesos, del cual se ejercido 1,365,611.1 miles de pesos; integrado por el pago del total programado de recursos fiscales por 1,190,778.4 miles de pesos y 174,832.7 miles de pesos de recursos propios. La discrepancia de 303,950.0 miles de pesos entre el presupuesto modificado y el ejercido, correspondió a recursos propios no captados.

Por lo anterior, puede concluirse que el impacto financiero de la pandemia del virus SARS CoV-2 (COVID) repercutió directamente en que al final del ejercicio los recursos propios captados no fueran los programados, sin embargo, se atendieron las actividades sustantivas. Dado que la Ley General de Salud a partir del mes de diciembre 2020, estableció la gratuidad en los servicios de salud para la población que no cuenta con seguridad social, la situación financiera recaerá en un 98% en los recursos que signe el gobierno federal para la atención de las actividades sustantivas; sin dejar de señalar que las repercusiones en salud del virus SARS CoV-2 (COVID) no se tienen cuantificados en el impacto de la salud cardiovascular, por lo que sus efectos repercutirán en los siguientes ejercicios, ya que los procedimientos programados se pospusieron temporalmente y que aunados al incremento de la población con padecimientos cardiovasculares el gasto presupuestal podría a un mas incrementarse.

Lo anterior, para dar cumplimiento a los "Lineamientos para la Integración de la Cuenta Pública 2020" emitidos mediante oficio 309-A.-002/2021 de la Unidad de Política y Control Presupuestario de la Secretaría de Hacienda y Crédito Público.

C.P. Jair Mendoza García  
Subdirector de Finanzas

Dr. Jorge Gaspar Hernández  
Director de General

