

C.P.C. JAIME BARGALLÓ FUENTES
C.P.C. JOSÉ CARLOS CARDOSO CASTELLANOS
C.P.C. RAFAEL CASTELLANOS PÉREZ
C.P.C. LUIS ENRIQUE BAUTISTA SILVA
C.P.C. JESÚS S. PEREA OLGUÍN
C.P.C. JOSÉ LUIS MÉNDEZ RODRÍGUEZ
C.P.C. NOEL AGUILAR RAMÍREZ
LIC. ENRIQUE JOAQUÍN ARCE BRAVO
C.P.C. ELOÍSA GUTIÉRREZ DÍAZ
C.P.C. INÉS CRUZ ROLDAN

Insurgentes Sur # 949, 2do. Piso, Colonia Nápoles,
Benito Juárez, C.P. 03810, Ciudad de México,
Tel: (55) 5682-5460, Fax: (55) 5682-5514
E-mail: bca@bargallo.com.mx
www.bargallocardoso.com

INFORME DEL AUDITOR INDEPENDIENTE

A LA SECRETARÍA DE LA FUNCIÓN PÚBLICA

A LA H. JUNTA DE GOBIERNO DEL INSTITUTO NACIONAL DE CANCEROLOGÍA

Opinión

Hemos auditado los estados financieros de la Entidad Gubernamental **INSTITUTO NACIONAL DE CANCEROLOGÍA**, que comprenden los estados de situación financiera, los estados analíticos del activo y los estados analíticos de la deuda y otros pasivos al 31 de diciembre de 2020 y 2019 y los estados de actividades, los estados de variaciones en el patrimonio, los estados de flujos de efectivo y los estados de cambios en la situación financiera, correspondientes a los años terminados en dichas fechas, así como el informe de patrimonio del ente público, el informe de pasivos contingentes y las notas explicativas a los estados financieros que incluyen un resumen de las políticas contables significativas.

En nuestra opinión, los estados financieros adjuntos, que se describen en el párrafo anterior, están preparados, en todos los aspectos materiales, de conformidad con las disposiciones en materia de información financiera que se indican en la Nota de Gestión Administrativa 5 "Bases de Preparación de los Estados Financieros", a los estados financieros que se acompañan y que están establecidas en la Ley General de Contabilidad Gubernamental.

Fundamento de la opinión

Hemos llevado a cabo nuestras auditorías de conformidad con las Normas Internacionales de Auditoría. Nuestras responsabilidades, de acuerdo con estas normas, se describen con más detalle en la sección "Responsabilidades del auditor sobre la auditoría de los estados financieros" de nuestro informe. Somos independientes de la Entidad de conformidad con el Código de Ética Profesional del Instituto Mexicano de Contadores Públicos, A.C., junto con los requerimientos de ética que son aplicables a nuestras auditorías de los estados financieros en México, y hemos cumplido con las demás responsabilidades de ética de conformidad con esos requerimientos y con el Código de Ética Profesional. Consideramos que la evidencia de auditoría que hemos obtenido proporciona una base suficiente y adecuada para nuestra opinión.

Párrafos de énfasis: Base de preparación contable y utilización de este informe

Llamamos la atención sobre la Nota de Gestión Administrativa 5 "Bases de preparación de los Estados Financieros" a los estados financieros adjuntos en la que se describen las bases contables utilizadas para la preparación de los mismos. Dichos estados financieros fueron preparados para cumplir con los requerimientos normativos gubernamentales a que está sujeta la Entidad y para ser integrados en el Reporte de la Cuenta Pública Federal, los cuales están presentados en los Formatos que para tal efecto fueron establecidos por la Unidad de Contabilidad Gubernamental de la Secretaría de Hacienda; consecuentemente, éstos pueden no ser apropiados para otra finalidad. Nuestra opinión no se modifica por esta cuestión.

Párrafo de énfasis: Demandas Judiciales en Proceso de Resolución

Como se menciona en el Informe de Pasivos Contingentes al 31 de diciembre de 2020 el Instituto presenta 1 demanda de un prestador de servicios por adeudos relacionados con Contratos de Obra Pública en la Construcción de la Nueva Torre de Hospitalización del Instituto Nacional de Cancerología con una estimación máxima de \$ 66,134,777 pesos. De proceder las demandas, el Instituto tendría que gestionar el apoyo de recursos presupuestales para hacer frente a las obligaciones que se deriven.

Párrafo de énfasis: Fondos en Administración a Largo Plazo

Como se menciona en la Nota de Desglose Fondos y Bienes de Terceros en Garantía y/o Administración a Largo Plazo, a los estados financieros adjuntos el Instituto cuenta con diversos fondos en administración a largo plazo propiedad de terceros y representan las obligaciones a cargo del Instituto derivadas de la administración de los recursos proporcionados por un tercero para un fin específico, como son los proyectos de investigación, cuyo saldo al 31 de diciembre de 2020 es de \$72,905,425 pesos; de conformidad con el Artículo 41 Fracción V de la Ley de los Institutos Nacionales de Salud, estos fondos en ningún caso deben formar parte del patrimonio del Instituto, y solo estarán bajo su administración para los fines convenidos.

Párrafo de énfasis: Gratuidad de los Servicios de Salud

Llamamos la atención sobre la Nota de Gestión Administrativa 2) "Panorama Económico y Financiero" en la que se informa que el 1º de diciembre del 2020, se aplicó el programa de gratuidad como lo establece el ACUERDO por el que se modifica el diverso por el que se emiten los criterios generales y la metodología a los que deberán sujetarse los procesos de clasificación socioeconómica de pacientes en los establecimientos que presten servicios de atención médica de la Secretaría de Salud y de las entidades coordinadas por dicha Secretaría, publicado el 27 de mayo de 2013, publicado en el Diario Oficial el día 30 de noviembre de 2020.

Responsabilidades de la administración y de los encargados del gobierno de la entidad sobre los estados financieros

La administración es responsable de la preparación de los estados financieros adjuntos de conformidad con las disposiciones en materia de información financiera establecidas en la Ley General de Contabilidad Gubernamental que se describe en la Nota de Gestión Administrativa 5 "Bases de Preparación de los Estados Financieros" a dichos estados financieros, y del control interno que la administración consideró necesario para permitir la preparación de estados financieros libres de incorrección material debida a fraude o error.

En la preparación de los estados financieros, la administración es responsable de la valoración de la capacidad de la Entidad para continuar operando como una Entidad en funcionamiento, revelando, en su caso, las cuestiones relativas a la Entidad en funcionamiento y utilizando las bases contables aplicables a una Entidad en funcionamiento, a menos que la administración tenga la intención de liquidar la Entidad o cesar sus operaciones, o bien no exista una alternativa realista.

Los encargados del gobierno de la Entidad son responsables de la supervisión del proceso de información financiera de la Entidad.

Responsabilidades del auditor sobre la auditoría de los estados financieros


Nuestros objetivos son obtener una seguridad razonable sobre de que los estados financieros, en su conjunto, se encuentran libres de incorrección material, debido a fraude o error, y emitir un informe de auditoría que contiene nuestra opinión. Seguridad razonable es un alto nivel de seguridad, pero no es una garantía, de que una auditoría realizada de conformidad con las Normas Internacionales de Auditoría siempre detecte una incorrección material cuando existe. Las incorrecciones pueden deberse a fraude o error y son consideradas materiales si individualmente, o en su conjunto, puede preverse razonablemente que influyan en las decisiones económicas que los usuarios hacen basándose en los estados financieros.

Como parte de una auditoría de conformidad con las Normas Internacionales de Auditoría, aplicamos nuestro juicio profesional y mantenemos una actitud de escepticismo profesional durante toda la auditoría. También:

- Identificamos y evaluamos los riesgos de incorrección material en los estados financieros, debida a fraude o error, diseñamos y aplicamos los procedimientos de auditoría para responder a esos riesgos y obtener evidencia de auditoría suficiente y apropiada para obtener una base para nuestra opinión. El riesgo de no detectar una incorrección material debida a fraude es mayor que en el caso de una incorrección material, ya que el fraude puede implicar colusión, falsificación, manifestaciones intencionalmente erróneas, omisiones intencionales o la anulación del control interno.

- Obtenemos conocimiento del control interno importante para la auditoría con el fin de diseñar los procedimientos de auditoría que consideramos adecuados en las circunstancias, y no con la finalidad de expresar una opinión sobre la eficacia del control interno de la Entidad.
- Evaluamos lo apropiado de las políticas contables utilizadas y la razonabilidad de las estimaciones contables, así como las revelaciones hechas por la administración de la Entidad.
- Concluimos sobre lo apropiado del uso de la administración de las bases contables aplicables a una Entidad en funcionamiento y, con base en la evidencia de auditoría obtenida, a la no existencia de indicios de cambios o suspensión de la operación de la Entidad, concluimos que no existe una incertidumbre importante relacionada con eventos o con condiciones que pueden originar dudas significativas sobre la capacidad de la Entidad para continuar como Entidad en funcionamiento. Si concluimos que existe una incertidumbre importante, se nos requiere que llamemos la atención en nuestro informe de auditoría sobre la correspondiente información revelada en los estados financieros o, si dicha revelación es insuficiente, que expresemos una opinión modificada. Nuestras conclusiones se basan en la evidencia de auditoría obtenida hasta la fecha de nuestro informe. Sin embargo, hechos o condiciones futuros pueden ser causa de que la Entidad deje de ser una Entidad en funcionamiento.

Nos comunicamos con los responsables del gobierno de la Entidad en relación, entre otras cuestiones, con el alcance planeado y el momento de realización de la auditoría y los hallazgos importantes de la auditoría, así como cualquier deficiencia significativa en el control interno que identificamos durante nuestra auditoría.



C.P.C y P.C.C.A. JOSÉ LUIS MÉNDEZ RODRÍGUEZ
BARGALLÓ CARDOSO Y ASOCIADOS, S.C.
Insurgentes Sur 949 2do. Piso, Colonia Nápoles
Alcaldía Benito Juárez C.P. 03810, Ciudad de México

Ciudad de México a, 12 de Marzo de 2021

Cuenta Pública 2020

CUENTA PÚBLICA 2020
ESTADO DE SITUACIÓN FINANCIERA
AL 31 DE DICIEMBRE DE 2020 Y 2019
(PESOS)

Ente Público:	Instituto Nacional de Cancerología				
Concepto	2020	2019	Concepto	2020	2019
ACTIVO			PASIVO		
Activo Circulante			Pasivo Circulante		
Efectivo y Equivalentes	86,334,521	58,684,448	Cuentas por Pagar a Corto Plazo	49,569,864	51,652,685
Derechos a Recibir Efectivo o Equivalentes	26,522,007	54,350,508	Documentos por Pagar a Corto Plazo	0	0
Derechos a Recibir Bienes o Servicios	244,035	0	Porción a Corto Plazo de la Deuda Pública a Largo Plazo	0	0
Inventarios	0	0	Títulos y Valores a Corto Plazo	0	0
Almacenes	98,601,808	22,513,957	Pasivos Diferidos a Corto Plazo	229,867,092	360,424,182
Estimación por Pérdida o Deterioro de Activos Circulantes	-4,427,326	-8,490,299	Fondos y Bienes de Terceros en Garantía y/o Administración a Corto Plazo	3,291,655	772,600
Otros Activos Circulantes	0	0	Provisiones a Corto Plazo	0	0
Total de Activos Circulantes	207,275,045	127,058,614	Otros Pasivos a Corto Plazo	1,905,751	-1,535,110
Activo No Circulante			Total de Pasivos Circulantes		
Inversiones Financieras a Largo Plazo	0	0		284,634,362	411,314,357
Derechos a Recibir Efectivo o Equivalentes a Largo Plazo	0	0	Pasivo No Circulante		
Bienes Inmuebles, Infraestructura y Construcciones en Proceso	2,558,358,870	2,558,358,870	Cuentas por Pagar a Largo Plazo	5,552,487	5,552,487
Bienes Muebles	1,884,424,150	1,880,431,239	Documentos por Pagar a Largo Plazo	0	0
Activos Intangibles	144,163	144,163	Deuda Pública a Largo Plazo	0	0
Depreciación, Deterioro y Amortización Acumulada de Bienes	-2,021,781,218	-1,876,600,872	Pasivos Diferidos a Largo Plazo	0	0
Activos Diferidos	59,933,257	124,059,246	Fondos y Bienes de Terceros en Garantía y/o en Administración a Largo Plazo	72,905,425	45,029,043
Estimación por Pérdida o Deterioro de Activos no Circulantes	0	0	Provisiones a Largo Plazo	0	0
Otros Activos no Circulantes	0	0	Total de Pasivos No Circulantes	78,457,912	50,581,530
Total de Activos No Circulantes	2,481,079,222	2,686,392,646	Total del Pasivo	363,092,274	461,895,887
Total del Activo	2,688,354,267	2,813,451,260	HACIENDA PÚBLICA/ PATRIMONIO		
			Hacienda Pública/Patrimonio Contribuido		
			Aportaciones	3,121,400,821	3,121,400,821
			Donaciones de Capital	300,441,763	296,448,852
			Actualización de la Hacienda Pública / Patrimonio	0	0
			Hacienda Pública/Patrimonio Generado		
			Resultados del Ejercicio (Ahorro/Desahorro)	-38,217,558	-283,497,718
			Resultados de Ejercicios Anteriores	-1,558,349,246	-1,282,782,795
			Revalúos	561,739,197	561,739,197
			Reservas	0	0
			Rectificaciones de Resultados de Ejercicios Anteriores	-61,752,984	-61,752,984
			Exceso o Insuficiencia en la Actualización de la Hacienda Pública/Patrimonio	0	0
			Resultado por Posición Monetaria	0	0
			Resultado por Tenencia de Activos no Monetarios	0	0
			Total Hacienda Pública/ Patrimonio	2,325,261,993	2,351,555,373
			Total del Pasivo y Hacienda Pública/Patrimonio	2,688,354,267	2,813,451,260

Bajo protesta de decir verdad declaramos que los Estados Financieros y sus Notas son razonablemente correctos y son responsabilidad del emisor.

Autónomo Dr. A. Abelardo Méndez García
Director General

Eaboré Leizaola Echeburúa
Directora de Administración

Cuenta Pública 2020

CUENTA PÚBLICA 2020
ESTADO DE ACTIVIDADES
DEL 1o. DE ENERO AL 31 DE DICIEMBRE DE 2020 y 2019
(PESOS)

Ente Público:

Instituto Nacional de Cancerología

Concepto	2020	2019	Concepto	2020	2019
INGRESOS Y OTROS BENEFICIOS			GASTOS Y OTRAS PÉRDIDAS		
Ingresos de la Gestión	580,383,785	612,523,175	Gastos de Funcionamiento	2,369,480,537	2,169,796,989
Impuestos	0	0	Servicios Personales	838,440,255	815,780,287
Cuotas y Aportaciones de Seguridad Social	0	0	Materiales y Suministros	879,967,369	777,952,614
Contribuciones de Mejoras	0	0	Servicios Generales	651,072,913	576,064,088
Derechos	0	0	Transferencia, Asignaciones, Subsidios y Otras Ayudas	0	0
Productos	0	0	Transferencias Internas y Asignaciones al Sector Público	0	0
Aprovechamientos	0	0	Transferencias al Resto del Sector Público	0	0
Ingresos por Venta de Bienes y Prestación de Servicios	580,383,785	612,523,175	Subsidios y Subvenciones	0	0
Participaciones, Aportaciones, Convenios, Incentivos Derivados de la Colaboración Fiscal, Fondos Distintos de Aportaciones, Transferencias, Asignaciones, Subsidios y Subvenciones, y Pensiones y Jubilaciones	1,875,345,829	1,444,583,267	Ayudas Sociales	0	0
Participaciones, Aportaciones, Convenios, Incentivos Derivados de la Colaboración Fiscal y Fondos Distintos de Aportaciones	0	0	Pensiones y Jubilaciones	0	0
Transferencias, Asignaciones, Subsidios y Subvenciones, y Pensiones y Jubilaciones	1,875,345,829	1,444,583,267	Transferencias a Fideicomisos, Mandatos y Contratos Análogos	0	0
Otros Ingresos y Beneficios	27,612,272	14,600,714	Transferencias a la Seguridad Social	0	0
Ingresos Financieros	6,478,970	4,466,849	Donativos	0	0
Incremento por Variación de Inventarios	0	0	Transferencias al Exterior	0	0
Disminución del Exceso de Estimaciones por Pérdida o Deterioro u Obsolescencia	0	0	Participaciones y Aportaciones	0	0
Disminución del Exceso de Provisiones	0	0	Participaciones	0	0
Otros Ingresos y Beneficios Varios	21,133,302	10,133,865	Aportaciones	0	0
Total de Ingresos y Otros Beneficios	2,483,341,886	2,071,707,156	Convenios	0	0
			Intereses, Comisiones y Otros Gastos de la Deuda Pública	0	0
			Intereses de la Deuda Pública	0	0
			Comisiones de la Deuda Pública	0	0
			Gastos de la Deuda Pública	0	0
			Costo por Coberturas	0	0
			Apoyos Financieros	0	0
			Otros Gastos y Pérdidas Extraordinarias	152,078,907	185,407,885
			Estimaciones, Depreciaciones, Deterioros, Obsolescencia y Amortizaciones	149,894,232	182,318,050
			Provisiones	0	0
			Disminución de Inventarios	0	0
			Aumento por Insuficiencia de Estimaciones por Pérdida o Deterioro u Obsolescencia	0	0
			Aumento por Insuficiencia de Provisiones	0	0
			Otros gastos	2,184,675	3,089,835
			Inversión Pública	0	0
			Inversión Pública no Capitalizable	0	0
			Total de Gastos y Otras Pérdidas	2,521,559,444	2,355,204,874
			Resultados del Ejercicio (Ahorro/Desahorro)	-38,217,558	-283,497,718

Bajo protesta de decir verdad declaramos que los Estados Financieros y sus Notas son razonablemente correctos y son responsabilidad del emisor.

Autorizó: Dr.  Alfredo Meneses García
Director General

Elaboró:  Patricia Elena Rojas Gutiérrez
Directora de Administración

Cuenta Pública 2020

CUENTA PÚBLICA 2020
ESTADO DE CAMBIOS EN LA SITUACIÓN FINANCIERA
DEL 1o. DE ENERO AL 31 DE DICIEMBRE DE 2020
(PESOS)

Ente Público:

Instituto Nacional de Cancerología

Concepto	Origen	Aplicación	Concepto	Origen	Aplicación
ACTIVO	237,134,836	112,037,843	PASIVO	33,836,298	132,639,911
Activo Circulante	27,828,501	108,044,932	Pasivo Circulante	5,959,916	132,639,911
Efectivo y Equivalentes	0	27,650,073	Cuentas por Pagar a Corto Plazo	0	2,082,821
Derechos a Recibir Efectivo o Equivalentes	27,828,501	0	Documentos por Pagar a Corto Plazo	0	0
Derechos a Recibir Bienes o Servicios	0	244,035	Porción a Corto Plazo de la Deuda Pública a Largo Plazo	0	0
Inventarios	0	0	Títulos y Valores a Corto Plazo	0	0
Almacenes	0	76,087,851	Pasivos Diferidos a Corto Plazo	0	130,557,090
Estimación por Pérdida o Deterioro de Activos Circulantes	0	4,062,973	Fondos y Bienes de Terceros en Garantía y/o Administración a Corto Plazo	2,519,055	0
Otros Activos Circulantes	0	0	Provisiones a Corto Plazo	0	0
Activo No Circulante	209,306,335	3,992,911	Otros Pasivos a Corto Plazo	3,440,861	0
Inversiones Financieras a Largo Plazo	0	0	Pasivo No Circulante	27,876,382	0
Derechos a Recibir Efectivo o Equivalentes a Largo Plazo	0	0	Cuentas por Pagar a Largo Plazo	0	0
Bienes Inmuebles, Infraestructura y Construcciones en Proceso	0	0	Documentos por Pagar a Largo Plazo	0	0
Bienes Muebles	0	3,992,911	Deuda Pública a Largo Plazo	0	0
Activos Intangibles	0	0	Pasivos Diferidos a Largo Plazo	0	0
Depreciación, Deterioro y Amortización Acumulada de Bienes	145,180,346	0	Fondos y Bienes de Terceros en Garantía y/o en Administración a Largo Plazo	27,876,382	0
Activos Diferidos	64,125,989	0	Provisiones a Largo Plazo	0	0
Estimación por Pérdida o Deterioro de Activos no Circulantes	0	0	HACIENDA PÚBLICA/ PATRIMONIO	249,273,071	275,566,451
Otros Activos no Circulantes	0	0	Hacienda Pública/Patrimonio Contribuido	3,992,911	0
			Aportaciones	0	0
			Donaciones de Capital	3,992,911	0
			Actualización de la Hacienda Pública / Patrimonio	0	0
			Hacienda Pública/Patrimonio Generado	245,280,160	275,566,451
			Resultados del Ejercicio (Ahorro/Desahorro)	245,280,160	0
			Resultados de Ejercicios Anteriores	0	275,566,451
			Revalúos	0	0
			Reservas	0	0
			Rectificaciones de Resultados de Ejercicios Anteriores	0	0
			Exceso o Insuficiencia en la Actualización de la Hacienda Pública/Patrimonio	0	0
			Resultado por Posición Monetaria	0	0
			Resultado por Tenencia de Activos no Monetarios	0	0

Bajo protesta de decir verdad declaramos que los Estados Financieros y sus Notas son razonablemente correctos y son responsabilidad del emisor.

Autorizó: Dr. A. Abelardo Meneses García
Director General

Elaboró: Lcda. Verónica Elena Rojas Gutiérrez
Directora de Administración


Cuenta Pública 2020


CUENTA PÚBLICA 2020
ESTADO DE VARIACIÓN EN LA HACIENDA PÚBLICA
DEL 1o. DE ENERO AL 31 DE DICIEMBRE DE 2020
(PESOS)

Ente Público: Instituto Nacional de Cancerología

Concepto	Hacienda Pública/Patrimonio Contribuido	Hacienda Pública/Patrimonio Generado de Ejercicios Anteriores	Hacienda Pública/Patrimonio Generado del Ejercicio	Exceso o Insuficiencia en la Actualización de la Hacienda Pública / Patrimonio	TOTAL
Hacienda Pública / Patrimonio Contribuido Neto de 2019	3,417,849,673				3,417,849,673
Aportaciones	3,121,400,821				3,121,400,821
Donaciones de Capital	296,448,852				296,448,852
Actualización de la Hacienda Pública / Patrimonio	0				0
Hacienda Pública / Patrimonio Generado Neto de 2019		-782,796,582	-283,497,718		-1,066,294,300
Resultados del Ejercicio (Ahorro/Desahorro)			-283,497,718		-283,497,718
Resultados de Ejercicios Anteriores		-1,282,782,795			-1,282,782,795
Revalúos		561,739,197			561,739,197
Reservas		0			0
Rectificaciones de Resultados de Ejercicios Anteriores		-61,752,984			-61,752,984
Exceso o Insuficiencia en la Actualización de la Hacienda Pública / Patrimonio Neto de 2019				0	0
Resultado por Posición Monetaria				0	0
Resultado por Tenencia de Activos no Monetarios				0	0
Hacienda Pública / Patrimonio Neto Final de 2019	3,417,849,673	-782,796,582	-283,497,718	0	2,351,555,373
Cambios en la Hacienda Pública / Patrimonio Contribuido Neto de 2020	3,992,911				3,992,911
Aportaciones	0				0
Donaciones de Capital	3,992,911				3,992,911
Actualización de la Hacienda Pública/Patrimonio	0				0
Variaciones de la Hacienda Pública / Patrimonio Generado Neto de 2020		-275,566,451	245,280,160		-30,286,291
Resultados del Ejercicio (Ahorro/Desahorro)			-38,217,558		-38,217,558
Resultados de Ejercicios Anteriores		-275,566,451	283,497,718		7,931,267
Revalúos			0		0
Reservas			0		0
Rectificaciones de Resultados de Ejercicios Anteriores			0		0
Cambios en el Exceso o Insuficiencia en la Actualización de la Hacienda Pública / Patrimonio Neto de 2020				0	0
Resultado por Posición Monetaria				0	0
Resultado por Tenencia de Activos no Monetarios				0	0
Hacienda Pública / Patrimonio Neto Final de 2020	3,421,842,584	-1,058,363,033	-38,217,558	0	2,325,261,993

Bajo protesta de decir verdad declaramos que los Estados Financieros y sus Notas son razonablemente correctos y son responsabilidad del emisor.


 Autorizó: Dr. A. Abelardo Meneses García
 Director General


 Elaboró: Lcda. Verónica Elena Rojas Gutiérrez
 Directora de Administración


Cuenta Pública 2020

CUENTA PÚBLICA 2020
ESTADO ANALÍTICO DEL ACTIVO
DEL 1o. DE ENERO AL 31 DE DICIEMBRE DE 2020
(PESOS)

Ente Público: Instituto Nacional de Cancerología

Concepto	Saldo Inicial	Cargos del Periodo	Abonos del Periodo	Saldo Final	Variación del Periodo
ACTIVO	2,813,451,260	14,883,359,688	15,008,456,681	2,688,354,267	-125,096,993
Activo Circulante	127,058,614	14,826,508,230	14,746,291,799	207,275,045	80,216,431
Efectivo y Equivalentes	58,684,448	11,863,921,544	11,836,271,471	86,334,521	27,650,073
Derechos a Recibir Efectivo o Equivalentes	54,350,508	2,009,738,553	2,037,567,054	26,522,007	-27,828,501
Derechos a Recibir Bienes o Servicios	0	1,139,530	895,495	244,035	244,035
Inventarios	0	0	0	0	0
Almacenes	22,513,957	951,708,603	875,620,752	98,601,808	76,087,851
Estimación por Pérdida o Deterioro de Activos Circulantes	-8,490,299	0	-4,062,973	-4,427,326	4,062,973
Otros Activos Circulantes	0	0	0	0	0
Activo No Circulante	2,686,392,646	56,851,458	262,164,882	2,481,079,222	-205,313,424
Inversiones Financieras a Largo Plazo	0	0	0	0	0
Derechos a Recibir Efectivo o Equivalentes a Largo Plazo	0	0	0	0	0
Bienes Inmuebles, Infraestructura y Construcciones en Proceso	2,558,358,870	0	0	2,558,358,870	0
Bienes Muebles	1,880,431,239	3,992,911	0	1,884,424,150	3,992,911
Activos Intangibles	144,163	0	0	144,163	0
Depreciación, Deterioro y Amortización Acumulada de Bienes	-1,876,600,872	0	145,180,346	-2,021,781,218	-145,180,346
Activos Diferidos	124,059,246	52,858,547	116,984,536	59,933,257	-64,125,989
Estimación por Pérdida o Deterioro de Activos no Circulantes	0	0	0	0	0
Otros Activos no Circulantes	0	0	0	0	0

Bajo protesta de decir verdad declaramos que los Estados Financieros y sus Notas son razonablemente correctos y son responsabilidad del emisor.


 Autorizó: Dr. A. Abelardo Meneses García
 Director General


 Elaboró: Lcda. Verónica Elena Rojas Gutiérrez
 Directora de Administración


Cuenta Pública 2020


CUENTA PÚBLICA 2020
ESTADO ANALÍTICO DE LA DEUDA Y OTROS PASIVOS
DEL 1o. DE ENERO AL 31 DE DICIEMBRE DE 2020
(PESOS)

Ente Público: Instituto Nacional de Cancerología

Concepto	Moneda de Contratación	Institución o País Acreedor	Saldo Inicial del Periodo	Saldo Final del Periodo
DEUDA PÚBLICA				
Corto Plazo				
Deuda Interna				
Instituciones de Crédito			0	0
Títulos y Valores			0	0
Arrendamientos Financieros			0	0
Deuda Externa				
Organismos Financieros Internacionales			0	0
Deuda Bilateral			0	0
Títulos y Valores			0	0
Arrendamientos Financieros			0	0
Subtotal Corto Plazo			0	0
Largo Plazo				
Deuda Interna				
Instituciones de Crédito			0	0
Títulos y Valores			0	0
Arrendamientos Financieros			0	0
Deuda Externa				
Organismos Financieros Internacionales			0	0
Deuda Bilateral			0	0
Títulos y Valores			0	0
Arrendamientos Financieros			0	0
Subtotal Largo Plazo			0	0
Otros Pasivos			461,895,887	363,092,274
Total Deuda y Otros Pasivos			461,895,887	363,092,274

Bajo protesta de decir verdad declaramos que los Estados Financieros y sus Notas son razonablemente correctos y son responsabilidad del emisor.


 Autorizó: Dr. A. Abelardo Meneses García
 Director General


 Elaboró: Lcda. Verónica Elena Rojas Gutiérrez
 Directora de Administración

Cuenta Pública 2020

CUENTA PÚBLICA 2020
ESTADO DE FLUJOS DE EFECTIVO
DEL 1o. DE ENERO AL 31 DE DICIEMBRE DE 2020 y 2019
(PESOS)

Ente Público:

Instituto Nacional de Cancerología

Concepto	2020	2019	Concepto	2020	2019
Flujos de Efectivo de las Actividades de Operación			Flujos de Efectivo de las Actividades de Inversión		
Origen	2,483,341,886	2,071,707,156	Origen	11,924,178	5,856,779
Impuestos	0	0	Bienes Inmuebles, Infraestructura y Construcciones en Proceso	0	0
Cuotas y Aportaciones de Seguridad Social	0	0	Bienes Muebles	0	0
Contribuciones de Mejoras	0	0	Otros Orígenes de Inversión	11,924,178	5,856,779
Derechos	0	0	Aplicación	3,992,911	509,338
Productos	0	0	Bienes Inmuebles, Infraestructura y Construcciones en Proceso	3,992,911	0
Aprovechamientos	0	0	Bienes Muebles	0	0
Ingresos por Venta de Bienes y Prestación de Servicios	580,383,785	612,523,175	Otras Aplicaciones de Inversión	0	509,338
Participaciones, Aportaciones, Convenios, Incentivos Derivados de la Colaboración Fiscal y Fondos Distintos de Aportaciones	0	0	Flujos Netos de Efectivo por Actividades de Inversión	7,931,267	5,347,441
Transferencias, Asignaciones, Subsidios y Subvenciones, y Pensiones y Jubilaciones	1,875,345,829	1,444,583,267	Flujo de Efectivo de las Actividades de Financiamiento		
Otros Orígenes de Operación	27,612,272	14,600,714	Origen	125,790,788	124,482,208
Aplicación	2,376,379,098	2,177,919,269	Endeudamiento Neto	0	0
Servicios Personales	838,440,255	815,780,287	Interno	0	0
Materiales y Suministros	879,967,369	777,952,614	Externo	0	0
Servicios Generales	651,072,913	576,064,088	Otros Orígenes de Financiamiento	125,790,788	124,482,208
Transferencias Internas y Asignaciones al Sector Público	0	0	Aplicación	213,034,770	51,540,064
Transferencias al Resto del Sector Público	0	0	Servicios de la Deuda	0	0
Subsidios y Subvenciones	0	0	Interno	0	0
Ayudas Sociales	0	0	Externo	0	0
Pensiones y Jubilaciones	0	0	Otras Aplicaciones de Financiamiento	213,034,770	51,540,064
Transferencias a Fideicomisos, Mandatos y Contratos Análogos	0	0	Flujos netos de Efectivo por Actividades de Financiamiento	-87,243,982	72,942,144
Transferencias a la Seguridad Social	0	0	Incremento/Disminución Neta en el Efectivo y Equivalentes al Efectivo	27,650,073	-27,922,528
Donativos	0	0	Efectivo y Equivalentes al Efectivo al Inicio del Ejercicio	58,684,448	86,606,976
Transferencias al Exterior	0	0	Efectivo y Equivalentes al Efectivo al Final del Ejercicio	86,334,521	58,684,448
Participaciones	0	0			
Aportaciones	0	0			
Convenios	0	0			
Otras Aplicaciones de Operación	6,898,561	8,122,280			
Flujos Netos de Efectivo por Actividades de Operación	106,962,788	-106,212,113			

Bajo protesta de decir verdad declaramos que los Estados Financieros y sus Notas son razonablemente correctos y son responsabilidad del emisor.

Autorizó: Dr. A. Abelardo Meneses García
Director General

Elaboró: Lic. Estelita Elena Rojas Gutiérrez
Directora de Administración

Cuenta Pública 2020

CUENTA PÚBLICA 2020
PATRIMONIO DEL ENTE PÚBLICO DEL SECTOR PARAESTATAL

(PESOS)

Ente Público: Instituto Nacional de Cancerología

Concepto	Monto
Total de Patrimonio del ente público	2,325,261,993
% del Patrimonio del Ente Público que es propiedad del Poder Ejecutivo	100.00
Patrimonio del ente público que es propiedad del Poder Ejecutivo	2,325,261,993

Bajo protesta de decir verdad declaramos que los Estados Financieros y sus Notas son razonablemente correctos y son responsabilidad del emisor.


Autorizó: Dr. A. Abelardo Meneses García
Director General


Elaboró: Lcda. Verónica Elena Rojas Gutiérrez
Directora de Administración

CUENTA PÚBLICA 2020

INSTITUTO NACIONAL DE CANCEROLOGÍA INFORME DE PASIVOS CONTINGENTES

AL 31 DE DICIEMBRE DE 2020, EL INSTITUTO NACIONAL DE CANCEROLOGÍA PRESENTA 92 DEMANDAS LABORALES INTERPUESTAS POR TRABAJADORES Y EX TRABAJADORES EN DONDE RECLAMAN EL PAGO DE DIVERSOS CONCEPTOS. POR LA TOTALIDAD DE DICHS CONFLICTOS LABORALES SE TIENE UNA ESTIMACIÓN MÁXIMA DE \$39,435,765 PESOS, PARA CUBRIR LAS POSIBLES CONDENAS QUE LA AUTORIDAD LABORAL RESUELVAN EN LOS LAUDOS CORRESPONDIENTES.

ASIMISMO, SE CONSIDERA 1 DEMANDA DE PRESTACIÓN DE SERVICIOS DE INGENIEROS CIVILES ASOCIADOS S.A. DE C.V. (ICA), POR ADEUDOS RELACIONADOS CON CONTRATOS DE OBRA PÚBLICA EN LA CONSTRUCCIÓN DE LA NUEVA TORRE DE HOSPITALIZACIÓN DEL INSTITUTO NACIONAL DE CANCEROLOGÍA, CON UNA ESTIMACIÓN MÁXIMA DE \$66,134,777 PESOS.

EL REGISTRO CONTABLE DE LOS PASIVOS CONTINGENTES SE REFLEJA EN CUENTAS DE ORDEN.



Autorizó: Dr. A. Abelardo Meneses García
Director General



Elaboró: Lic. Verónica Elena Rojas Gutiérrez
Directora de Administración

INSTITUTO NACIONAL DE CANCEROLOGÍA
NOTAS A LOS ESTADOS FINANCIEROS

A efecto de dar cumplimiento a los Artículos 46 y 49 de la Ley General de Contabilidad Gubernamental, el INSTITUTO NACIONAL DE CANCEROLOGÍA emite las notas a los estados financieros cuyos rubros así lo requieren, teniendo presente los Postulados Básicos de revelación suficiente e importancia relativa con la finalidad de que la información sea de mayor utilidad para los usuarios.

I) NOTAS DE DESGLOSE

NOTAS AL ESTADO DE SITUACIÓN FINANCIERA

ACTIVO

Al 31 de diciembre 2020 y 2019, este rubro está integrado por los saldos siguientes:

EFFECTIVO Y EQUIVALENTES

Efectivo	2020	2019
CAJA	90,500	101,000
SUMA	90,500	101,000

Bancos/Tesorería	2020	2019
BANAMEX (REC.PROP.7795378)	0	208
65-50213688-3 SANTANDER RF	317,892	40,431
65-50213685-2 SANTANDER RP	1,802	220,748
65-50213691-2 SANTANDER RPIV	0	0
65-50213697-4 SANTANDER MO	0	1
65502137494 SANTANDER PATRONATO	0	2
65-50213754-0 SANTANDER SP	0	0
65-502904651 SANTANDER FIDEICOMISO OBRA	0	0
0159734805 BBVA BANCOMER INCAN ISSSTE R	9,883	25,975
SUMA	329,577	287,365

Las disponibilidades de Bancos son recursos destinados al cumplimiento de obligaciones de Pasivos Devengados que no han sido pagados, por concepto de reintegros, adeudos de contratos, aportaciones y retenciones de impuestos.

CUENTA PÚBLICA 2020

Inversiones Temporales (Hasta 3 Meses)	2020	2019
65-50213688-3 SANTANDER RF	5,659,038	2,064,566
65-50213685-2 SANTANDER RP	0	0
65-50213691-2 SANTANDER RP IV	0	0
65-50213697-4 SANTANDER MO	0	1,656,889
65502137494 SANTANDER PATRONATO	0	1,157,939
65-50213754-0 SANTANDER SP	0	0
65-502904651 SANTANDER FIDEICOMISO OBRA	0	1,633,326
65-502948921 SANTANDER PAGADOR DISPONIB	0	0
0159734805 BBVA BANCOMER INCAN ISSSTE R	5,289,615	6,389,734
SUMA	10,948,653	12,902,454

Las Inversiones corresponden a valores adquiridos con carácter temporal y su disponibilidad es inmediata, los cuales se mantienen en contratos de inversión con distintas instituciones financieras.

Se registran al costo de adquisición y los rendimientos obtenidos se reconocen al final de cada mes al valor de mercado, afectando los resultados, sobre aquellas cuentas de inversión que provengan de los recursos propios generados por el Instituto.

Los intereses generados de las cuentas de recursos fiscales son reintegrados a la Tesorería de la Federación, durante los primeros quince días naturales del mes siguiente al de su obtención, conforme se señala en el artículo 54, tercer párrafo, de la Ley Federal de Presupuesto y Responsabilidad Hacendaria.

Fondos con Afectación Específica	Monto	
Área	2020	2019
DEPARTAMENTO DE MANTENIMIENTO	20,000	20,000
CAJA DE DEVOLUCIONES A PACIENTES	20,000	20,000
VINCULACIÓN INSTITUCIONAL	10,000	10,000
CAJA GENERAL	20,000	20,000
DEPARTAMENTO DE INGENIERÍA BIOMÉDICA	12,000	12,000
DEPARTAMENTO DE SERVICIOS	10,000	10,000
CAJAS (TESORERÍA)	17,000	14,000
DIRECCIÓN MÉDICA (CAA)	10,000	10,000
SUMA	119,000	116,000

CUENTA PÚBLICA 2020

Los Fondos con Afectación Específica son asignados a diversas áreas al inicio del ejercicio y representan el monto de los fondos destinados a financiar determinados gastos o actividades del Instituto a través de fondos revolventes. Los responsables de los mismos reintegran el importe asignado al 31 de diciembre de 2020, por lo cual la cuenta contable no presenta saldo del importe de los fondos.

Depósitos de Fondos de Terceros en Garantía y/o Administración	2020	2019
CAJA	0	0
BANCOS	16,405,924	20,206,531
INVERSIONES EN VALORES	58,559,867	25,187,098
FUNCIONARIOS Y DEUDORES	0	0
SUMA	74,965,791	45,393,629
TOTAL	86,334,521	58,684,448

En relación con los Recursos de Terceros, éstos se sujetan a lo señalado en el artículo 41 de la Ley de los Institutos Nacionales de Salud, como sigue:

Cada proyecto deberá ser autorizado por el Director General del Instituto, para lo cual se deberá contar con el dictamen favorable de la Comisión de Investigación del propio Instituto:

- Los proyectos serán valuados por el Instituto y el Director General informará de los resultados a la Junta de Gobierno;
- La investigación se llevará a cabo de acuerdo con los lineamientos generales que al respecto establezca el Instituto;
- Los investigadores podrán presentar los proyectos para la autorización del Instituto en cualquier tiempo;
- Los recursos en ningún caso formarán parte del patrimonio del Instituto Nacional de Salud, en el cual se desarrolle la investigación y sólo estarán bajo la administración del Instituto de que se trate para el fin convenido;
- Los términos y condiciones para la distribución de los recursos en cuanto a los apoyos y estímulos económicos al personal que participe en el proyecto, adquisición de equipo y otros insumos que se requieran, podrán fijarse por el investigador y el aportante de los recursos, con base en los lineamientos y políticas generales que determine la Junta de Gobierno del Instituto que se trate, en los que deberá fijarse, entre otros, el porcentaje que deberá destinarse a favor del Instituto;
- Los recursos deberán ser suficientes para concluir el proyecto de investigación respectivo, incluidos los costos indirectos;
- Los proyectos se suspenderán cuando se presente algún riesgo o daño grave a la salud de los sujetos a quienes se realice la investigación, cuando se advierta su ineficacia o ausencia de beneficios o cuando el aportante de los recursos suspenda el suministro de éstos;
- Cuando el proyecto de investigación continúe su desarrollo en un Instituto distinto al originalmente designado, los recursos se transferirán al Instituto que tome el proyecto a su cargo;

CUENTA PÚBLICA 2020

- Los apoyos económicos que de los recursos a terceros se otorguen al personal serán temporales, por lo que concluirán al terminar el proyecto financiado por dichos recursos, y no crearán derechos para el trabajador, ni responsabilidad de tipo laboral o salarial para el Instituto, y
- Los lineamientos para la administración de estos recursos serán aprobados por la Junta de Gobierno.

Asimismo, el registro contable se sujetará a lo establecido en el Manual de Contabilidad Gubernamental para el Sector Paraestatal vigente del ejercicio 2020 en cuentas de activo y pasivo.

DERECHOS A RECIBIR EFECTIVO O EQUIVALENTES

Al 31 de diciembre 2020 y 2019, este rubro está integrado por los saldos siguientes:

Cuentas por Cobrar a Corto Plazo	2020	2019
CUENTAS POR COBRAR POR VENTA DE BIENES Y PRESTACIÓN DE SERVICIOS	6,793,032	32,457,626
RECURSOS DESTINADOS A GASTO DIRECTO	1,633,394	1,633,457
DOCUMENTOS POR COBRAR	5,847,234	10,612,874
OTRAS CUENTAS POR COBRAR	4,195,173	2,194,999
SUMA	18,468,833	46,898,956

Deudores Diversos por Cobrar a Corto Plazo	2020	2019
DEUDORES (CRÉDITO)	2,171,570	197,365
OTROS DEUDORES	666	1,544,680
FUNCIONARIOS Y EMPLEADOS	5,880,938	5,709,507
SUMA	8,053,174	7,451,552
TOTAL	26,522,007	54,350,508

El saldo remanente de Documentos por Cobrar se refiere a adeudos de los pacientes por egreso hospitalario que solicitaron el servicio al Instituto hasta el 30 de noviembre de 2020. Cabe mencionar que el Instituto Nacional de Cancerología atiende a pacientes que no cuentan con un régimen de seguridad social y son de escasos recursos económicos. De acuerdo con la naturaleza del padecimiento, estos pacientes se veían obligados a firmar un documento derivado de la hospitalización recibida que se veía incrementado por los altos costos en medicamentos por el tratamiento oncológico. A partir del 1 de diciembre de 2020, el Instituto se apegó a los servicios de gratuidad en materia de salud, instruida por el Gobierno Federal y ejecutada mediante ACUERDO (DOF 30-11-2020) por el que se modifica el diverso por el que se emiten los criterios generales y la metodología a los que deberán sujetarse los procesos de clasificación socioeconómica de pacientes en los establecimientos que presten servicios de atención médica de la Secretaría de Salud y de las entidades coordinadas por dicha Secretaría, publicado el 27 de mayo de 2013.

CUENTA PÚBLICA 2020

A continuación, se presenta el detalle de la antigüedad de saldos de las Cuentas por Cobrar al 31 de diciembre de 2020:

Deudores	Mayor a 365 Días	365 días	180 días	90 días	Saldo al 31 de diciembre 2020
CUENTAS POR COBRAR POR VENTA DE BIENES Y PRESTACIÓN DE SERVICIOS. PACIENTES HOSPITALIZADOS	0	0	0	96,033	96,033
CUENTAS POR COBRAR POR VENTA DE BIENES Y PRESTACIÓN DE SERVICIOS. PACIENTES EMPRESAS SUBROGADAS	9,923	0	0	6,640,464	6,650,387
TRABAJO SOCIAL	42,486	1,472	440	0	44,398
COMISIÓN NACIONAL DE PROTECCIÓN SOCIAL EN SALUD (SEGURO POPULAR)	0	0	0	0	0
DONATIVOS	2,214	0	0	0	2,214
RECURSOS DESTINADOS A GASTO DIRECTO	1,633,394	0	0	0	1,633,394
DOCUMENTOS POR COBRAR	2,219,718	1,851,120	713,952	1,062,444	5,847,234
OTRAS CUENTAS POR COBRAR	2,234,763	1,960,410	0	0	4,195,173
SUMA	6,142,498	3,813,002	714,392	7,798,941	18,468,833
DEUDORES (CRÉDITO)	0	0	0	2,171,570	2,171,570
OTROS DEUDORES	0	0	0	666	666
FUNCIONARIOS Y EMPLEADOS	5,531,084	343,358	501	5,995	5,880,938
SUMA	5,531,084	343,358	501	2,178,231	8,053,174
TOTAL	11,673,582	4,156,360	714,893	9,977,172	26,522,007

DERECHOS A RECIBIR BIENES O SERVICIOS

Al 31 de diciembre 2020 y 2019, este rubro refleja los saldos siguientes:

Otros Derechos a Recibir Bienes o Servicios a Corto Plazo	2020	2019
ALMACÉN DE ÁREA MÉDICA	244,035	0
TOTAL	244,035	0

CUENTA PÚBLICA 2020

ALMACENES

Al 31 de diciembre 2020 y 2019, este rubro está integrado por los saldos siguientes:

Almacén de Materiales y Suministros de Consumo	2020	2019
MATERIALES DE ADMINISTRACIÓN, EMISIÓN DE DOCUMENTOS Y ARTÍCULOS OFICIALES	23,661,045	21,488,731
ALIMENTOS Y UTENSILIOS	735,029	584,808
PRODUCTOS QUÍMICOS, FARMACÉUTICOS Y DE LABORATORIO	74,205,734	440,418
TOTAL	98,601,808	22,513,957

El saldo de la cuenta del Almacén de Materiales y Suministros se refiere a los bienes de consumo de los almacenes de área médica, farmacia, administración y de víveres. Su valuación es a costo promedio, en cumplimiento con el Oficio Circular No. 309.-A0035/2008 de la Unidad de Contabilidad Gubernamental e Informes sobre la Gestión Pública, de fecha 14 de febrero de 2008, y su registro en cuentas de resultados se afecta en el momento en que el gasto se considere devengado.

BIENES INMUEBLES, INFRAESTRUCTURA Y CONSTRUCCIONES EN PROCESO

Al 31 de diciembre 2020 y 2019, este rubro está integrado por los saldos siguientes:

Concepto	2020	2019
Terrenos		
TERRENOS	85,681,136	85,681,136
REEXPRESIÓN DE TERRENOS	3,388,541	3,388,541
SUMA	89,069,677	89,069,677
Edificios No Habitacionales		
EDIFICIOS	282,234,549	282,234,549
REEXPRESIÓN DE EDIFICIOS	200,888,404	200,888,404
SUMA	483,122,953	483,122,953
Construcciones en Proceso en Bienes de Dominio Propios		
EDIFICACIÓN NO HABITACIONAL EN PROCESO	1,986,166,240	1,986,166,240
SUMA	1,986,166,240	1,986,166,240
TOTAL	2,558,358,870	2,558,358,870

EDIFICIOS NO HABITACIONALES

La Secretaría de la Función Pública, a través de su órgano desconcentrado el Instituto de Administración y Avalúos de Bienes Nacionales (INDAABIN), con la intervención de la Dirección General de Patrimonio Inmobiliario Federal, entregaron provisionalmente, mediante acta administrativa y adendum, en calidad de depósito y custodia al Instituto, la fracción del terreno ubicado en la calle de San Fernando No. 2, Colonia Barrio del Niño de Jesús, Delegación Tlalpan, con una superficie de 20,784.19 m2, quedando el Instituto como depositaria hasta no reunir los documentos y requisitos necesarios para la emisión del acuerdo secretarial que lo destine formalmente a su servicio, la cual ocupa actualmente, quedando inscritas en el Registro Público de la Propiedad Federal.

CONSTRUCCIONES EN PROCESO EN BIENES PROPIOS

El registro de la Obra Pública incluye el costo de la elaboración de proyectos, la propia construcción y la supervisión, así como los gastos y costos relacionados con la misma, generados desde la planeación hasta su conclusión, independientemente de la fuente de financiamiento.

Durante el ejercicio 2020, no se realizaron obras en el Instituto Nacional de Cancerología, debido a que no se autorizó presupuesto para la ejecución de Obra Pública y Servicios Relacionados con la Misma (capítulo 6000).

Producto de la conciliación contable-física, se reporta el siguiente avance al 31 de diciembre de 2020:

Registro Contable	Valor de la Relación de Bienes Inmuebles	Reexpresión de Terrenos	Valor de los Edificios No Habitacionales	Reexpresión de Edificios	Edificación No Habitacional en Proceso
2,558,358,870	85,681,136	3,388,541	282,234,549	200,888,404	1,986,166,240

BIENES MUEBLES

Al 31 de diciembre 2020 y 2019, este rubro está integrado por los saldos siguientes:

Concepto	2020	2019
Mobiliario y Equipo de Administración		
MUEBLES DE OFICINA Y ESTANTERÍA	86,167,434	86,074,635
REEXPRESIÓN DE MUEBLES DE OFICINA Y ESTANTERÍA	36,073,284	36,073,284
SUMA	122,240,718	122,147,919
Muebles, Excepto de Oficina y Estantería		
MUEBLES, EXCEPTO DE OFICINA Y ESTANTERÍA	329,438	329,438
SUMA	329,438	329,438
Equipo de Cómputo y de Tecnologías de la Información		
EQUIPO DE COMPUTO Y DE TECNOLOGÍAS DE LA INFORMACIÓN	14,371,227	14,172,945
REEXPRESIÓN DE EQUIPO DE COMPUTO Y DE TECNOLOGÍAS DE LA INFORMACIÓN	9,002,856	9,002,856
SUMA	23,374,083	23,175,801

CUENTA PÚBLICA 2020

Otros Mobiliarios y Equipo de Administración		
OTROS MOBILIARIOS Y EQUIPOS DE ADMINISTRACIÓN	743,252	743,252
SUMA	743,252	743,252
Mobiliario y Equipo Educacional y Recreativo		
EQUIPOS Y APARATOS AUDIOVISUALES	2,977,219	2,977,219
SUMA	2,977,219	2,977,219
Equipo e Instrumental Médico y de Laboratorio		
EQUIPO MEDICO Y DE LABORATORIO	1,546,598,073	1,542,906,743
REEXPRESIÓN DE EQUIPO MEDICO Y DE LABORATORIO	178,809,306	178,809,306
SUMA	1,725,407,379	1,721,716,049
Equipo de Transporte		
AUTOMÓVILES Y EQUIPO TERRESTRE	3,609,222	3,609,222
REEXPRESIÓN DE AUTOMÓVILES Y EQUIPO TERRESTRE	1,651,384	1,651,384
SUMA	5,260,606	5,260,606
Maquinaria, Otros Equipos y Herramientas		
MAQUINARIA Y EQUIPO INDUSTRIAL	272,671	262,171
EQUIPO DE COMUNICACION Y TELECOMUNICACIÓN	1,994,157	1,994,157
EQUIPOS DE GENERACION ELECTRICA, APARATOS Y ACCESORIOS ELECTRICOS	195,348	195,348
OTROS EQUIPOS	153,774	153,774
SUMA	2,615,950	2,605,450
Colecciones, Obras de Arte y Objetos Valiosos		
BIENES ARTÍSTICOS, CULTURALES Y CIENTÍFICOS	1,233,000	1,233,000
REEXPRESIÓN DE BIENES ARTÍSTICOS, CULTURALES Y CIENTÍFICOS	242,505	242,505
SUMA	1,475,505	1,475,505
TOTAL	1,884,424,150	1,880,431,239

Concepto	2020	2019
MOBILIARIO Y EQUIPO DE ADMINISTRACIÓN	146,687,491	146,396,410
MOBILIARIO Y EQUIPO EDUCACIONAL Y RECREATIVO	2,977,219	2,977,219
EQUIPO E INSTRUMENTAL MÉDICO Y DE LABORATORIO	1,725,407,379	1,721,716,049
VEHÍCULOS Y EQUIPO DE TRANSPORTE	5,260,606	5,260,606
MAQUINARÍA, OTROS EQUIPOS Y HERRAMIENTAS	2,615,950	2,605,450
COLECCIONES, OBRAS DE ARTE Y OBJETOS VALIOSO	1,475,505	1,475,505
SUMA	1,884,424,150	1,880,431,239
Menos: REEXPRESIÓN DE BIENES MUEBLES	225,779,335	225,779,335

CUENTA PÚBLICA 2020

Concepto	2020	2019
Menos: EQUIPO EN TRÁNSITO	0	0
TOTAL	1,658,644,815	1,654,651,904

Registro Contable	+ Reexpresión de bienes muebles	+ Activos Intangibles	- Valor de la Relación de Bienes Muebles	= En Conciliación
1,432,865,480	225,779,335	144,163	1,658,788,977	1

Asimismo, se determinó con respecto a los Bienes Muebles en el presente ejercicio que el 99.56% de los activos se encuentran en uso y buen estado, el 0.44% restante de los bienes registrados se muestran en la siguiente tabla que integra el programa de enajenación 2020 por encontrarse en situación de obsolescencia para reposición o inservibles de los diferentes rubros:

Bienes Muebles				
Tipo de Bien	Unidad de Medida	Cantidad	Importe	
EQUIPO DE OFICINA Y MOBILIARIO	PIEZA	253	714,566	
EQUIPO E INSTRUMENTAL MÉDICO Y DE LABORATORIO	PIEZA	234	5,892,926	
EQUIPO DE TRANSPORTE	PIEZA	37	238,468	
BIENES INFORMÁTICOS	PIEZA	48	385,030	
MAQUINARIA, OTROS EQUIPOS Y HERRAMIENTAS	PIEZA	1	3,750	
		573	7,234,740	

De los bienes que integran el programa de enajenación 2020, 234 son bienes inventariados y 339 son bienes de control.

ACTIVOS INTANGIBLES

Al 31 de diciembre 2020 y 2019, este rubro está integrado por los saldos siguientes:

Concepto	2020	2019
SOFTWARE	144,163	144,163
TOTAL	144,163	144,163

Este concepto corresponde a un donativo (software) por un importe de \$144,163, entregado al Registro Nacional de Cáncer de Jalisco, para el Proyecto: Registro de Cáncer de base poblacional.

CUENTA PÚBLICA 2020

DEPRECIACIÓN, DETERIORO Y AMORTIZACIÓN ACUMULADA DE BIENES E INTANGIBLES

Al 31 de diciembre 2020 y 2019, este rubro está integrado por los saldos siguientes:

Concepto	2020	2019
Depreciación de Bienes Muebles e Inmuebles		
DEPRECIACIÓN ACUMULADA DE EDIFICIOS	-135,089,389	-126,705,539
REEXPRESIÓN DE LA DEPRECIACIÓN ACUMULADA DE EDIFICIOS	-200,888,404	-200,888,404
SUMA DEPRECIACIÓN ACUMULADA BIENES INMUEBLES	-335,977,793	-327,593,943
Depreciación de Bienes Muebles Mobiliario y Equipo de Administración		
DEPRECIACIÓN ACUMULADA DE MUEBLES DE OFICINA Y ESTANTERÍA	-61,039,463	-55,426,370
REEXPRESIÓN DE LA DEPRECIACIÓN ACUMULADA DE MUEBLES DE OFICINA Y ESTANTERÍA	-36,073,284	-36,073,284
DEPRECIACIÓN ACUMULADA DE MUEBLES, EXCEPTO DE OFICINA Y ESTANTERÍA	-52,577	-19,633
SUMA	-97,165,324	-91,519,287
DEPRECIACIÓN ACUMULADA DE EQUIPO DE COMPUTO Y DE TECNOLOGÍAS DE INFORMACIÓN	-13,310,374	-12,380,914
REEXPRESIÓN DE LA DEPRECIACIÓN ACUMULADA DE EQUIPO DE COMPUTO Y DE TECNOLOGÍAS DE INFORMACIÓN	-9,002,856	-9,002,856
SUMA	-22,313,230	-21,383,770
DEPRECIACIÓN ACUMULADA DE OTROS MOBILIARIOS Y EQUIPOS DE ADMINISTRACIÓN	-209,452	-135,126
SUMA	-209,452	-135,126
Mobiliario y Equipo Educacional y Recreativo		
DEPRECIACION ACUMULADA DE MOBILIARIO Y EQUIPO EDUCACIONAL Y RECREATIVO	-2,598,508	-2,432,997
SUMA	-2,598,508	-2,432,997
DEPRECIACIÓN ACUMULADA DE EQUIPO DE COMUNICACIÓN Y TELECOMUNICACIÓN	-696,080	-496,664
SUMA	-696,080	-496,664
Equipo e Instrumental Médico y de Laboratorio		
DEPRECIACIÓN ACUMULADA DE EQUIPO E INSTRUMENTAL MÉDICO Y DE LABORATORIO	-1,378,351,323	-1,248,630,793
REEXPRESIÓN DE LA DEPRECIACIÓN ACUMULADA DE EQUIPO E INSTRUMENTAL MÉDICO Y DE LABORATORIO	-178,809,306	-178,809,306
SUMA	-1,557,160,629	-1,427,440,099
Equipo de Transporte		
DEPRECIACIÓN ACUMULADA EQUIPO DE TRANSPORTE	-3,609,222	-3,609,222
REEXPRESIÓN DE LA DEPRECIACIÓN ACUMULADA EQUIPO DE TRANSPORTE	-1,651,384	-1,651,384
SUMA	-5,260,606	-5,260,606
Maquinaria, Otros Equipos y Herramientas		
DEPRECIACIÓN ACUMULADA DE MAQUINARIA, OTROS EQUIPOS Y HERRAMIENTAS	-157,091	-95,875
SUMA	-157,091	-95,875

CUENTA PÚBLICA 2020

Colecciones, Obras de Arte y Objetos Valiosos		
REEXPRESIÓN DE LA DEPRECIACIÓN ACUMULADA DE BIENES ARTÍSTICOS, CULTURALES Y CIENTÍFICOS	-242,505	-242,505
SUMA	-242,505	-242,505
SUMA DEPRECIACIÓN ACUMULADA BIENES MUEBLES	-1,685,803,425	-1,549,006,929
TOTAL	-2,021,781,218	-1,876,600,872

DEPRECIACIÓN DE BIENES INMUEBLES, MUEBLES, MAQUINARIA Y EQUIPO

La Depreciación del ejercicio se calcula por el método de línea recta, aplicándose las siguientes tasas anuales:

Concepto	2020	2019
EDIFICIOS NO RESIDENCIALES	3.3%	3.3%
EQUIPO E INSTRUMENTAL MÉDICO Y DE LABORATORIO	20.0%	20.0%
EQUIPO DE TECNOLOGÍAS DE INFORMACIÓN	33.3%	33.3%
MOBILIARIO Y EQUIPO DE ADMINISTRACIÓN	10.0%	10.0%
MOBILIARIO Y EQUIPO EDUCACIONAL Y RECREATIVO	33.3%	33.3%
EQUIPO DE TRANSPORTE	20.0%	20.0%

El importe de la Depreciación cargada a resultados en el ejercicio 2020, es de 145,180,346 pesos.

La Depreciación se determina al mes siguiente en que se genera la entrada al almacén, registrándose en la cuenta de gastos del periodo, con el objetivo de conocer el gasto patrimonial, por el servicio que está dando el activo, lo cual redundará en una estimación del costo de operación en el ente público con fines exclusivamente gubernamentales, y una cuenta complementaria de activo como depreciación acumulada, a efecto de poder determinar el valor neto o el monto por depreciar, como se establece en el Acuerdo por el que se emiten las Reglas Específicas del Registro y Valoración del Patrimonio.

El Activo adquirido se recibe en los almacenes administrados por Recursos Materiales y permanecen durante un tiempo en custodia y/o empaquetado. Posteriormente, se instalan y en el caso de equipo médico, se requiere un periodo de pruebas de funcionamiento, por lo que el uso de los equipos no es inmediato con relación a su fecha de adjudicación.

Asimismo, se aplicaron los porcentajes de depreciación anual conforme a lo establecido en los Parámetros de Estimación de Vida Útil, de acuerdo con lo que señalan las "Principales Reglas de Registro y Valoración del Patrimonio (Elementos Generales), publicadas en el Diario Oficial de la Federación (D.O.F) el 27 de diciembre de 2010 y su modificación publicada en el DOF el 08 de agosto de 2013 y con las "Reglas Específicas del Registro y Valoración del Patrimonio" publicadas en el DOF el 13 de diciembre de 2011 y su modificación publicada en el DOF el 27 de diciembre de 2017. Permitiendo:

- Facilidad de registro por bloques anualizados, lo cual simplifica su cálculo y disminuye riesgos de error en su registro.

CUENTA PÚBLICA 2020

- De conformidad con la doctrina contable, el criterio para la depreciación queda sujeto a las particularidades de cada entidad, a sus necesidades de información y al cumplimiento de la norma. El Instituto al no tener como objetivo el lucro, sino el servicio al público calcula la depreciación como un cumplimiento normativo que le permita generar información contable consistente.

A mediados del ejercicio 2015, para atender las recomendaciones de Auditoría Externa; se inició con el registro de la depreciación mensual.

Los montos de la Depreciación Acumulada de los ejercicios 2020-2019 se detallan a continuación:

Concepto	2020	2019
BIENES INMUEBLES	-335,977,793	-327,593,943
BIENES MUEBLES	-1,685,803,425	-1,549,006,929
TOTAL	-2,021,781,218	-1,876,600,872

ESTIMACIÓN POR PÉRDIDA O DETERIORO DE ACTIVO CIRCULANTE

Al 31 de diciembre 2020 y 2019, este rubro está integrado por los saldos siguientes:

Estimación por Pérdida o Deterioro de Activos Circulantes	2020	2019
ESTIMACIONES PARA CUENTAS INCOBRABLES POR DERECHOS A RECIBIR EFECTIVO O EQUIVALENTES	-4,427,326	-8,490,299
TOTAL	-4,427,326	-8,490,299

Con respecto a la Estimación de Cuentas Incobrables, ésta disminuyó por un importe de 4,062,973 pesos, correspondiente a la cancelación de los Documentos por Cobrar (Cartas Compromiso a cargo de pacientes) establecido en el Procedimiento 40 para la cancelación de cuentas incobrables, así como lo establecido en la Norma de Información Financiera Gubernamental General para el Sector Paraestatal (NIFGG SP 03 Estimación de Cuentas Incobrables).

Sin embargo, conforme al Artículo 54, fracción III, de los Institutos Nacionales de Salud; el Instituto Nacional de Cancerología se fundamenta en proporcionar los servicios bajo criterios de gratuidad, para lo cual las cuotas de recuperación que al efecto cobren se fundarán en principios de solidaridad social y guardarán relación con los ingresos de los usuarios, debiéndose eximir del cobro cuando el usuario carezca de recursos para cubrirlas, o en las zonas de menor desarrollo económico y social, conforme a las disposiciones de la Secretaría de Salud.

ACTIVOS DIFERIDOS

Al 31 de diciembre 2020 y 2019, este rubro está integrado por los saldos siguientes:

Otros Activos Diferidos	2020	2019
OPERACIONES DE GASTO Y ADQUISICIONES PARA APLICAR	59,933,257	124,059,246
TOTAL	59,933,257	124,059,246

CUENTA PÚBLICA 2020

El saldo de esta cuenta representa el importe por la cancelación del Pasivo Circulante devengado no pagado al 31 de diciembre 2020 conforme a lo establecido en la NIFGG SP 01 Control Presupuestario de los Ingresos y de los Gastos.

PASIVO

CUENTAS POR PAGAR A CORTO PLAZO

Al 31 de diciembre 2020 y 2019, este rubro está integrado por los saldos siguientes:

Concepto	2020	2019
Servicios Personales por Pagar a Corto Plazo		
REMUNERACIÓN POR PAGAR AL PERSONAL DE CARÁCTER PERMANENTE A CORTO PLAZO	10,767,532	11,563,556
SUMA	10,767,532	11,563,556
Proveedores por Pagar a Corto Plazo		
DEUDAS POR ADQUISICIÓN DE BIENES Y CONTRATACIÓN DE SERVICIOS POR PAGAR A CORTO PLAZO	539,131	1,950,324
CONTRATISTAS POR OBRAS PUBLICAS POR PAGAR A CORTO PLAZO	0	0
SUMA	539,131	1,950,324
Retenciones y Contribuciones por Pagar a Corto Plazo		
RETENCIONES DE IMPUESTOS POR PAGAR A CORTO PLAZO	21,280,328	18,589,492
RETENCIONES DEL SISTEMA DE SEGURIDAD SOCIAL POR PAGAR A CORTO PLAZO	3,406,474	3,625,013
IMPUESTOS SOBRE NÓMINA Y OTROS QUE DERIVEN DE UNA RELACIÓN LABORAL POR PAGAR A CORTO PLAZO	3,262,886	3,304,133
OTRAS RETENCIONES Y CONTRIBUCIONES POR PAGAR A CORTO PLAZO	10,299,474	12,606,128
SUMA	38,249,162	38,124,766
Otras Cuentas por Pagar a Corto Plazo		
SENTENCIAS Y RESOLUCIONES	14,039	14,039
SUMA	14,039	14,039
TOTAL	49,569,864	51,652,685

PASIVOS DIFERIDOS A CORTO PLAZO

Al 31 de diciembre 2020 y 2019, este rubro está integrado por los saldos siguientes:

Pasivos Diferidos a Corto Plazo	2020	2019
Ingresos Cobrados por Adelantado a Corto Plazo		
APOYO A PACIENTES (DIF-NACIONAL)	42,486	73,564
APOYO A PACIENTES DE ESCASOS RECURSOS	1,107	1,412
SUMA	43,593	74,976

CUENTA PÚBLICA 2020

Otros Pasivos Diferidos a Corto Plazo		
ADEUDOS POR OPERACIONES DE GASTOS Y ADQUISICIONES POR APLICAR	54,892,297	119,018,285
SERVICIOS PRESTADOS POR ADELANTADO	11,556,822	40,833,426
ADEUDOS POR OPERACIONES DEL EJERCICIO 2019	0	200,495,281
ADEUDOS POR OPERACIONES DEL EJERCICIO 2020	163,372,166	0
DONATIVOS	2,214	2,214
SUMA	229,823,499	360,349,206
TOTAL	229,867,092	360,424,182

El saldo de esta cuenta corresponde a los ingresos por operaciones que, al 31 de diciembre de 2020, no fueron cobrados, así como apoyos a pacientes pendientes de devengar, donativos y por el registro del pasivo generado del ejercicio; de acuerdo con lo establecido en la NIFGG SP 01 "Control Presupuestario de los Ingresos y de los Gastos".

FONDOS Y BIENES DE TERCEROS EN GARANTÍA Y/O ADMINISTRACIÓN A CORTO PLAZO

Al 31 de diciembre 2020 y 2019, este rubro está integrado por los saldos siguientes:

Concepto	2020	2019
Fondos y Bienes de Terceros en Garantía y/o Administración a Corto Plazo		
ARRENDAMIENTO DE ESPACIOS	140,929	134,653
PROTOCOLOS CON LABORATORIOS	0	0
PROYECTO CONACYT	0	0
RESERVA CIC	2,679,433	634,966
INTERESES RECURSOS DE TERCEROS	470,287	0
ACREEDORES	475	2,450
SUMA	3,291,124	772,069
Otros Fondos de Terceros en Garantía y/o Administración a Corto Plazo		
FONDOS ESPECIALES POR APLICAR	531	531
SUMA	531	531
TOTAL	3,291,655	772,600

Los Fondos y Bienes de Terceros en Garantía y/o Administración a Corto Plazo, son propiedad de terceros y representan las obligaciones a cargo del Instituto derivadas de la administración de los recursos proporcionados por un tercero para un fin específico, como son los proyectos de investigación, entre otros, en un plazo menor o igual a doce meses.

CUENTA PÚBLICA 2020

El Instituto se ha destacado por sus tareas de investigación que le han permitido ser partícipe en distintos campos de las neoplasias tanto a nivel nacional como internacional. Un factor indispensable para el desarrollo de sus proyectos de investigación ha sido el apoyo económico obtenido por parte de diversas entidades públicas y privadas.

La falta de los Fondos y Bienes de Terceros en Garantía y/o Administración a Corto Plazo pudieran afectar financieramente el logro de los objetivos en las investigaciones planeadas del Instituto.

OTROS PASIVOS A CORTO PLAZO

Al 31 de diciembre 2020 y 2019, este rubro está integrado por los saldos siguientes:

Otros Pasivos a Corto Plazo	2020	2019
TESORERÍA DE LA FEDERACIÓN	0	-3,528,480
CHEQUES NO COBRADOS DISPON EN TESORERÍA	568,397	640,708
FONDO DE MEDULA ÓSEA	959,995	959,995
APOYO I.A.P.S PACIENTES	331,533	331,533
OTROS	45,826	61,134
SUMA	1,905,751	-1,535,110

Se presentan en los siguientes casos:

- Por los Recursos Propios autorizados no ejercidos al cierre del Ejercicio Presupuestal.
- Por los Recursos Fiscales autorizados no ejercidos al cierre del Ejercicio Presupuestal.

Se tiene un fondo especial (Médula Ósea) que fue autorizado por el Órgano de Gobierno en el año de 1988, cuyo objetivo es el de apoyar a la gente de escasos recursos, a efecto de que puedan continuar con el tratamiento especial de referencia, por un importe de 959,995 pesos.

A continuación, se presenta el detalle de la antigüedad de saldos de las Cuentas por Pagar al 31 de diciembre de 2020:

Beneficiario	MAYOR A 365 DÍAS	365 DÍAS	180 DÍAS	90 DÍAS	SALDO AL 31 DE DICIEMBRE 2020
REMUNERACIONES POR PAGAR AL PERSONAL DE CARÁCTER PERMANENTE A CORTO PLAZO	10,497,761	226,969	352	42,450	10,767,532
PROVEEDORES POR PAGAR A CORTO PLAZO	0	0	0	539,131	539,131
CONTRATISTAS POR OBRAS PUBLICAS POR PAGAR A CORTO PLAZO	0	0	0	0	0
RETENCIONES Y CONTRIBUCIONES POR PAGAR A CORTO PLAZO	517,197	414,849	0	37,317,116	38,249,162
OTRAS CUENTAS POR PAGAR A CORTO PLAZO	14,039	0	0	0	14,039
PASIVOS DIFERIDOS A CORTO PLAZO	1,936,259	9,923	7,537,716	220,383,194	229,867,092
FONDOS EN GARANTÍA A CORTO PLAZO	0	140,929	0	0	140,929

CUENTA PÚBLICA 2020

Beneficiario	MAYOR A 365 DÍAS	365 DÍAS	180 DÍAS	90 DÍAS	SALDO AL 31 DE DICIEMBRE 2020
FONDOS EN ADMINISTRACIÓN A CORTO PLAZO	589,313	0	406,000	2,155,413	3,150,726
OTROS PASIVOS CIRCULANTES	1,295,318	0	264,032	346,401	1,905,751
SUMA	14,849,887	792,670	8,208,100	260,783,705	284,634,362

Las retenciones y contribuciones por pagar mayores a 365 días, corresponden a provisiones realizadas por laudos de demandas interpuestas al Instituto, mismas que no cuentan con una resolución del Instituto de Seguridad y Servicios Sociales de los Trabajadores del Estado. Asimismo, incluye pago de pensiones que no fueron reclamados por el beneficiario.

PASIVO NO CIRCULANTE

CUENTAS POR PAGAR A LARGO PLAZO

Cuentas por Pagar a Largo Plazo	2020	2019
PROVEEDORES POR PAGAR A LARGO PLAZO	715,336	715,336
CONTRATISTAS POR OBRAS PUBLICAS POR PAGAR A LARGO PLAZO	4,837,151	4,837,151
SUMA	5,552,487	5,552,487

Por sugerencia derivada de auditores externos de la revisión del ejercicio 2019, se reclasifican saldos pendientes de pago de ejercicios anteriores de las cuentas de proveedores por pagar de Pasivo Circulante a Pasivo No Circulante.

FONDOS Y BIENES DE TERCEROS EN GARANTÍA Y/O ADMINISTRACIÓN A LARGO PLAZO

Al 31 de diciembre 2020 y 2019, este rubro está integrado por los saldos siguientes:

Otros Pasivos a Corto Plazo	2020	2019
FONDOS EN ADMINISTRACIÓN A LARGO PLAZO	72,905,425	45,029,043
SUMA	72,905,425	45,029,043

Los Fondos en Administración a Largo Plazo representan los montos propiedad de terceros, en garantía al cumplimiento de obligaciones contractuales en un plazo mayor a doce meses. Los recursos a cargo del Instituto Nacional de Cancerología derivadas de la administración de los mismos proporcionados por un tercero, son utilizados para un fin específico como proyectos de investigación de Conacyt, Protocolos con Laboratorios entre otros; su ejecución se realiza en un plazo mayor a doce meses.

CUENTA PÚBLICA 2020

NOTAS AL ESTADO DE ACTIVIDADES

Concepto	2020	2019
INGRESOS DE GESTIÓN	580,383,785	612,523,175
PARTICIPACIONES, APORTACIONES, TRANSFERENCIAS, ASIGNACIONES, SUBSIDIOS Y OTRAS AYUDAS	1,875,345,829	1,444,583,267
OTROS INGRESOS Y BENEFICIOS	27,612,272	14,600,714
TOTAL	2,483,341,886	2,071,707,156
GASTOS DE FUNCIONAMIENTO	2,369,480,537	2,169,796,989
OTROS GASTOS Y PÉRDIDAS EXTRAORDINARIAS	152,078,907	185,407,885
TOTAL	2,521,559,444	2,355,204,874
RESULTADOS DEL EJERCICIO (AHORRO/DESAHORRO)	-38,217,558	-283,497,718

INGRESOS DE GESTIÓN

Al 31 de diciembre 2020 y 2019, sumaron 580,383,785 pesos, los ingresos por Venta de Bienes y Prestación de Servicios representan el 23.4% del total de los Ingresos, de los cuales el monto mayor obtenido es por concepto de Ingresos por Seguro Popular hoy INSABI y Servicios Subrogados que suman un importe de 423,218,738 pesos.

El importe correspondiente por ingresos del Programa Seguro Popular Y Servicios Subrogados se detalla a continuación:

Concepto	2020
EMPRESAS SUBROGADAS	61,414,840
SEGURO POPULAR CA.CU.	18,995,069
SEGURO POPULAR CAMA	148,724,399
SEGURO POPULAR LEUCEMIA LINFOBLASTICA AGUDA	0
SEGURO POPULAR NIÑOS Y ADOLESCENTES M.O	0
SEGURO POPULAR (L.N.H. LINFOMA NO HODKIN)	38,570,389
SEGURO POPULAR TUMOR TESTICULAR	22,011,183
SEGURO POPULAR TUMOR MALIGNO DE PRÓSTATA	33,090,147
SEGURO POPULAR TRASPLANTE M.O. ADULTOS	30,061,042
SEGURO POPULAR COLON Y RECTO	37,164,953
SEGURO POPULAR CA. DE ENDOMETRIO	6,613,830
SEGURO POPULAR CA. DE OVARIO	26,572,886
TOTAL	423,218,738

Del Rubro de Ingresos por Participaciones, Aportaciones, Convenios, Incentivos Derivados de la Colaboración Fiscal, Fondos Distintos de Aportaciones, Transferencias, Asignaciones, Subsidios y Subvenciones, y Pensiones y Jubilaciones, representan el 75.5% del total de los ingresos y se integra como sigue:

CUENTA PÚBLICA 2020

Ingresos por Transferencias Internas y Asignaciones Del Sector Público	2020
Subsidio y Transferencias	
SUBSIDIO CAP. 1000	840,071,212
SUBSIDIO CAP. 2000	811,080,548
SUBSIDIO CAP. 3000	198,557,034
3% S/NOMINAS (3000)	25,376,041
APOYO PARA DEFUNCIÓN (3000)	260,994
SUMA	1,875,345,829

OTRO INGRESOS Y BENEFICIOS

El rubro de Otros Ingresos y Beneficios representa el 1.1% del total de los ingresos, se detalla a continuación:

Otros Ingresos y Beneficios	2020
INTERESES GANADOS DE TÍTULOS, VALORES Y DEMÁS INSTRUMENTOS FINANCIEROS	6,478,970
SANCIONES A PROVEEDORES	3,017,998
DESCUENTOS OBTENIDOS	1,103,664
OTROS INGRESOS Y BENEFICIOS VARIOS	17,011,640
SUMA	27,612,272

GASTOS Y OTRAS PÉRDIDAS

Dentro del Rubro de Gastos de Funcionamiento se registró un monto por 2,369,480,537 pesos, los cuales se distribuyeron como sigue:

CAPÍTULO 1000 "SERVICIOS PERSONALES"

Servicios Personales	Importe	% que Representa
REMUNERACIONES AL PERSONAL DE CARÁCTER PERMANENTE	263,629,153	11.1%
REMUNERACIONES AL PERSONAL DE CARÁCTER TRANSITORIO	3,227,771	0.2%
REMUNERACIONES ADICIONALES Y ESPECIALES	242,300,764	10.2%
SEGURIDAD SOCIAL	67,722,692	2.9%
OTRAS PRESTACIONES SOCIALES Y ECONÓMICAS	218,966,305	9.2%
PAGO DE ESTÍMULOS A SERVIDORES PÚBLICOS	42,593,570	1.8%
SUMA	838,440,255	35.4%

Las partidas que representan más del 10.0% corresponden al pago por salarios y remuneraciones adicionales al salario. La suma de los Servicios Personales por 838,440,255 pesos, representa el 35.4% del total de los Gastos de Funcionamiento.

CUENTA PÚBLICA 2020

CAPÍTULO 2000 "MATERIALES Y SUMINISTROS"

Materiales y Suministros	Importe	% que Representa
MATERIALES DE ADMINISTRACIÓN, EMISIÓN DE DOCUMENTOS Y ARTÍCULOS OFICIALES	18,605,287	0.8%
ALIMENTOS Y UTENSILIOS	45,057,894	1.9%
MATERIALES Y ARTÍCULOS DE CONSTRUCCIÓN Y DE REPARACIÓN	130,711	0.0%
PRODUCTOS QUÍMICOS, FARMACÉUTICOS Y DE LABORATORIO	789,224,109	33.3%
COMBUSTIBLES, LUBRICANTES Y ADITIVOS	64,650	0.0%
VESTUARIO, BLANCOS, PRENDAS DE PROTECCIÓN Y ARTÍCULOS DEPORTIVOS	14,014,082	0.6%
HERRAMIENTAS, REFACCIONES Y ACCESORIOS MENORES	12,870,636	0.5%
SUMA	879,967,369	37.1%

En este Capítulo, el gasto que represento más del 33.0% fue por la adquisición de sustancias, productos químicos y farmacéuticos para la venta a los pacientes en el tratamiento de su padecimiento.

Los materiales y suministros sumaron 879,967,369 pesos, los cuales representan el 37.1% del total de los Gastos de Funcionamiento.

CAPÍTULO 3000 "SERVICIOS GENERALES"

Servicios Generales	Importe	% que Representa
SERVICIOS BÁSICOS	42,350,120	1.8%
SERVICIOS DE ARRENDAMIENTO	14,991,646	0.6%
SERVICIOS PROFESIONALES, CIENTÍFICOS Y TÉCNICOS Y OTROS SERVICIOS	281,009,665	11.9%
SERVICIOS FINANCIEROS, BANCARIOS Y COMERCIALES	23,440,422	1.0%
SERVICIOS DE INSTALACIÓN, REPARACIÓN, MANTENIMIENTO Y CONSERVACIÓN	253,455,689	10.7%
SERVICIOS DE TRASLADO Y VIÁTICOS	767,553	0.0%
SERVICIOS OFICIALES	11,348,722	0.5%
OTROS SERVICIOS GENERALES	23,709,096	1.0%
SUMA	651,072,913	27.5%

Los Servicios Generales sumaron 651,072,913 pesos, los cuales representan el 27.5% del total de los Gastos de Funcionamiento.

Con respecto al monto del Rubro de Otros Gastos y Perdidas Extraordinarias en el cual se incluyen las Estimaciones, Depreciaciones, Deterioros, Obsolescencias y Amortizaciones, así como Otros Gastos por un monto de 152,078,907 pesos, solo representa el 6.4% de los gastos totales.

A x y k

NOTAS AL ESTADO DE VARIACIONES EN LA HACIENDA PÚBLICA

Patrimonio Contribuido	2020	2019
PATRIMONIO NETO INICIAL DEL EJERCICIO ANTERIOR	3,417,849,673	3,411,992,894
APORTACIONES	0	0
DONACIONES DE CAPITAL	3,992,911	5,856,779
TOTAL	3,421,842,584	3,417,849,673
Patrimonio Generado	2020	2019
RESULTADOS DEL EJERCICIO (AHORRO/DESAHORRO)	-38,217,558	-283,497,718
RESULTADO DE EJERCICIOS ANTERIORES	-1,558,349,246	-1,282,782,795

El patrimonio del Instituto se integra con:

- Los bienes muebles e inmuebles y derechos que le transfiera el Gobierno Federal en los términos de las disposiciones aplicables;
- Los bienes muebles e inmuebles adquiridos por el Instituto con recursos autogenerados, externos o de terceros, que se utilizan con propósitos distintos a los de su objeto y que no pueden ser clasificados como bienes del dominio público o privado de la Federación;
- Los recursos para inversión que le sean asignados o transferidos conforme al Presupuesto de Egresos de la Federación correspondiente;
- Los recursos autogenerados que son utilizados para gasto de inversión;
- Los recursos de origen externo; y
- Los demás bienes, derechos y recursos que por cualquier título legal adquiera.

El impacto que han tenido los revalúos en los bienes del Instituto por la actualización de los valores del costo de dichos bienes, han sido con el fin de expresarlos en moneda actualizada al de su poder adquisitivo. Esto último tiene como consecuencia, generalmente, que los valores obtenidos difieran significativamente de los valores específicos de los bienes.

El revalúo de los bienes consiste en dejarlos expresados por su valor actual, es decir; darles el nuevo valor que resulte del estudio practicado por un especialista en la materia, por lo que su valor incrementa el Patrimonio del Instituto.

NOTAS AL ESTADO DE FLUJOS DE EFECTIVO

Concepto	2020	2019
EFFECTIVO EN BANCOS TESORERÍA	90,500	101,000
EFFECTIVO EN BANCOS-DEPENDENCIAS	329,577	287,365
INVERSIONES TEMPORALES (HASTA 3 MESES)	10,948,653	12,902,454
FONDOS CON AFECTACIÓN ESPECIFICA	0	0
DEPÓSITOS DE FONDOS DE TERCEROS Y OTROS	74,965,791	45,393,629
TOTAL DE EFECTIVO Y EQUIVALENTES	86,334,521	58,684,448

CUENTA PÚBLICA 2020

Concepto	2020	2019
AHORRO/DESAHORRO ANTES DE RUBROS EXTRAORDINARIOS	113,861,349	-98,089,833
MOVIMIENTOS DE PARTIDAS (O RUBROS) QUE NO AFECTAN AL EFECTIVO		
DEPRECIACIÓN	145,180,346	177,285,605
AMORTIZACIÓN		
INCREMENTOS EN LAS PROVISIONES		
INCREMENTOS EN INVERSIONES PRODUCIDO POR REVALUACIONES		
GANANCIA/PERDIDA EN VENTA DE PROPIEDAD, PLANTA Y EQUIPO		
INCREMENTO EN CUENTAS POR COBRAR		
PARTIDAS EXTRAORDINARIAS		

CONCILIACIÓN ENTRE LOS INGRESOS PRESUPUESTARIOS Y CONTABLES, ASÍ COMO ENTRE LOS EGRESOS PRESUPUESTARIOS Y LOS GASTOS CONTABLES

Conciliación Entre los Ingresos Presupuestarios y Contables (Pesos)		
1. TOTAL DE INGRESOS PRESUPUESTARIOS		2,475,874,970
2. MÁS INGRESOS CONTABLES NO PRESUPUESTARIOS		7,059,615
INCREMENTO POR VARIACIÓN DE INVENTARIOS		
DISMINUCIÓN DEL EXCESO DE ESTIMACIONES POR PÉRDIDA O DETERIORO U OBSOLESCENCIA		
DISMINUCIÓN DEL EXCESO DE PROVISIONES		
OTROS INGRESOS Y BENEFICIOS VARIOS		
OTROS INGRESOS CONTABLES NO PRESUPUESTARIOS	7,059,615	
3. MENOS INGRESOS PRESUPUESTARIOS NO CONTABLES		-407,301
PRODUCTOS DE CAPITAL		
APROVECHAMIENTOS DE CAPITAL		
INGRESOS DERIVADOS DE FINANCIAMIENTOS		
OTROS INGRESOS PRESUPUESTARIOS NO CONTABLES	-407,301	
4. INGRESOS CONTABLES (4 = 1 + 2 - 3)		2,483,341,886

CUENTA PÚBLICA 2020

Otros ingresos contables No Presupuestarios.

El concepto de otros ingresos contables no presupuestarios en la conciliación se integra de la siguiente manera:

Concepto	Importe
Descuentos obtenidos	1,103,664
Donativos	5,946,883
Reclasificaciones	9,103
Redondeos	-35
TOTAL	7,059,615

El concepto Otros Ingresos Presupuestarios no Contables, se integra de la siguiente manera:

Concepto	Importe
Reintegro segunda quincena de Diciembre CLC 56016 ISSSTE	-407,301
TOTAL	-407,301

Conciliación Entre los Egresos Presupuestarios y los Gastos Contables (Pesos)

1. TOTAL DE EGRESOS (PRESUPUESTARIOS)	2,477,734,227
2. MENOS EGRESOS PRESUPUESTARIOS NO CONTABLES	978,283,181
MOBILIARIO Y EQUIPO DE ADMINISTRACIÓN	
MOBILIARIO Y EQUIPO EDUCACIONAL Y RECREATIVO	
EQUIPO E INSTRUMENTAL MÉDICO Y DE LABORATORIO	
VEHÍCULOS Y EQUIPO DE TRANSPORTE	
EQUIPO DE DEFENSA Y SEGURIDAD	
MAQUINARIA, OTROS EQUIPOS Y HERRAMIENTAS	
ACTIVOS BIOLÓGICOS	
BIENES INMUEBLES	
ACTIVOS INTANGIBLES	
OBRA PÚBLICA EN BIENES PROPIOS	
ACCIONES Y PARTICIPACIONES DE CAPITAL	
COMPRA DE TÍTULOS Y VALORES	
INVERSIONES EN FIDEICOMISOS, MANDATOS Y OTROS ANÁLOGOS	
PROVISIONES PARA CONTINGENCIAS Y OTRAS EROGACIONES ESPECIALES	

CUENTA PÚBLICA 2020

Conciliación Entre los Egresos Presupuestarios y los Gastos Contables (Pesos)

AMORTIZACIÓN DE LA DEUDA PÚBLICA		
ADEUDOS DE EJERCICIOS ANTERIORES (ADEFAS)		
OTROS EGRESOS PRESUPUESTALES NO CONTABLES	978,283,181	
3. MÁS GASTOS CONTABLES NO PRESUPUESTALES		1,022,108,398
ESTIMACIONES, DEPRECIACIONES, DETERIOROS, OBSOLESCENCIA Y AMORTIZACIONES	149,894,232	
PROVISIONES		
DISMINUCIÓN DE INVENTARIOS		
AUMENTO POR INSUFICIENCIA DE ESTIMACIONES POR PÉRDIDA O DETERIORO U OBSOLESCENCIA		
AUMENTO POR INSUFICIENCIA DE PROVISIONES		
OTROS GASTOS	2,184,675	
OTROS GASTOS CONTABLES NO PRESUPUESTARIOS	870,029,491	
4. TOTAL DE GASTOS CONTABLES (4 = 1 - 2 + 3)		2,521,559,444

Otros Egresos Presupuestarios no Contables.

El concepto otros egresos presupuestarios no contables en la conciliación, se integra entre otros, por los siguientes conceptos: adquisiciones de los Capítulos 2000 Materiales y Suministros y 3000 Servicios Generales; el pago de pasivos de 2019, así como la cancelación de pasivos de bienes de consumo y del gasto presupuestal al cierre del ejercicio:

Concepto	Importe
Adquisiciones Capítulo 2000 Materiales y Suministros	949,832,834
Adquisiciones Capítulo 3000 Servicios Generales	684,532
Otros gastos presupuestales no contables	27,765,815
TOTAL	978,283,181

Otros Gastos Contables no Presupuestarios.

El concepto de otros gastos contables no presupuestarios en la conciliación, se integra básicamente por los consumos de los Capítulos 2000 y 3000, la diferencia por registro del Capítulo 1000 Servicios Personales y la partida 39801 impuesto sobre nómina.

Concepto	Importe
Consumos Capítulo 1000 Servicios Personales	168,520
Consumos Capítulo 2000 Materiales y Suministros	866,973,407

X
A

CUENTA PÚBLICA 2020

Concepto	Importe
Consumos Capítulo 3000 Servicios Generales	779,057
Otros gastos contables no presupuestarios	2,108,507
TOTAL	870,029,491

II) NOTAS DE MEMORIA (CUENTAS DE ORDEN)

CONTABLES

Juicios	2020	2019		
RETIRO DE TRABAJADORES	39,435,765	41,354,668		
DEMANDAS JUDICIALES EN PROCESO DE RESOLUCIÓN (ICA)	66,134,777	66,134,777		
DEMANDAS JUDICIALES EN PROCESO DE RESOLUCIÓN (SIFRA)	0	1,877,285		
DEMANDAS JUDICIALES EN PROCESO DE RESOLUCIÓN (SERVERWARE)	0	3,427,868		
SUMA	105,570,542	112,794,598		
TRABAJADORES EN RETIRO	39,435,765	41,354,668		
RESOLUCIÓN DE DEMANDAS JUDICIALES EN PROCESO DE RESOLUCIÓN (ICA)	66,134,777	66,134,777		
RESOLUCIÓN DE DEMANDAS JUDICIALES EN PROCESO DE RESOLUCIÓN (SIFRA)	0	1,877,285		
RESOLUCIÓN DE DEMANDAS JUDICIALES EN PROCESO DE RESOLUCIÓN (SERVERWARE)	0	3,427,868		
SUMA	105,570,542	112,794,598		
Otras Cuentas de Orden- Valores	2020	2020	2020	2019
VALORES EN CUSTODIA	1,409,003		1,755,506	
CUSTODIA EN VALORES		1,409,003		1,755,506

Para un adecuado control de diversas operaciones; se registran en cuentas de orden las contingencias siguientes:

CONTINGENCIAS

Debido a la situación jurídica que tiene el Instituto al 31 de diciembre de 2020, tiene registrado en cuentas de orden una estimación por 39,435,765 pesos para cubrir los asuntos en litigio de carácter laboral, como resultado de los juicios que están en proceso.

CUENTA PÚBLICA 2020

PRESUPUESTALES

Cuentas de Orden Presupuestarias	2020		2019	
Ley de Ingresos				
LEY DE INGRESOS ESTIMADA	2,315,367,041		2,137,514,558	0
LEY DE INGRESOS POR EJECUTAR		274,443,868	0	153,863,821
MODIFICACIONES A LA LEY DE INGRESOS ESTIMADA		-434,951,796	0	-82,749,009
LEY DE INGRESOS DEVENGADA		0	0	0
LEY DE INGRESOS RECAUDADA		2,475,874,969	0	2,066,399,746
SUMA	2,315,367,041	2,315,367,041	2,137,514,558	2,137,514,558
Presupuesto de Egresos				
PRESUPUESTO DE EGRESOS APROBADO	0	2,315,367,041	0	2,137,514,558
PRESUPUESTO DE EGRESOS POR EJERCER	619,826,759	0	163,519,753	0
MODIFICACIONES AL PRESUPUESTO DE EGRESOS APROBADO	0	444,607,728	0	94,380,953
PRESUPUESTO DE EGRESOS COMPROMETIDO	-337,586,215	0	0	0
PRESUPUESTO DE EGRESOS DEVENGADO	0	0	0	0
PRESUPUESTO DE EGRESOS EJERCIDO	0	0	0	0
PRESUPUESTO DE EGRESOS PAGADO	2,477,734,225	0	2,068,375,758	0
SUMA	2,759,974,769	2,759,974,769	2,231,895,511	2,231,895,511

III) NOTAS DE GESTIÓN ADMINISTRATIVA

1) INTRODUCCIÓN

Los Estados Financieros del Instituto Nacional de Cancerología proveen de la información financiera a los principales usuarios de la misma, al H. Congreso de la Unión y a los ciudadanos.

El objetivo del presente documento es la revelación del contexto y de los aspectos económico-financieros más relevantes que influyeron en las decisiones del Instituto del presente periodo, y que son considerados en la elaboración de sus Estados Financieros para la mayor comprensión de los mismos y sus particularidades.

De esta manera, se informa y explica la respuesta del gobierno a las condiciones relacionadas con la información financiera de cada periodo de gestión; además, de exponer aquellas políticas que podrían afectar la toma de decisiones en periodos posteriores.

2) PANORAMA ECONÓMICO Y FINANCIERO

El Instituto tiene básicamente dos fuentes de financiamiento: federal y recursos propios, los últimos se generan por el cobro de cuotas de recuperación, así como los recursos obtenidos a través del Programa del Fondo de Protección Contra Gastos Catastróficos.

CUENTA PÚBLICA 2020

Negocio en marcha

Se considera que las operaciones realizadas por el Instituto continuarán en el futuro de manera permanente durante los siguientes doce meses o más, a partir de la fecha de cierre de los presentes Estados Financieros.

Por lo tanto, se presume la continuidad del Instituto, en cuanto a la asignación de los Recursos Presupuestales y a la obtención de los Recursos Propios derivados de los servicios que proporciona el Instituto y que son los adecuados para enfrentar las operaciones relativas a los pagos de pasivos derivados de la adquisición de bienes y la contratación de servicios; mismos que se programan con la debida anticipación y que se han mantenido durante un tiempo razonable y además se lleven a cabo sin que afecten la estructura financiera.

Gratuidad:

La Constitución ordena al Estado Mexicano entre otros, a brindar bienestar social a la población en general, con énfasis en los más desprotegidos, que forman un porcentaje significativo de la comunidad; en este sentido y haciendo hincapié en el rubro de salud en artículo 4 de la Constitución Política de los Estados Unidos Mexicanos en su párrafo cuarto, señala que toda persona tiene derecho a la protección de la salud y enfatiza garantizar una atención integral y gratuita de las personas que no cuenten con una seguridad social.

En consecución, la presente administración estipuló en el Plan Nacional de Desarrollo, una estrategia de economía para el bienestar, en el que pretende brindar generar bienestar a la población, por lo que propuso la Creación del Instituto Nacional de Salud para el Bienestar (INSABI), que tiene como principal objetivo que todos los habitantes de México puedan recibir atención médica y hospitalaria gratuita, incluidos el suministro de medicamentos y materiales de curación y los exámenes clínicos.

Con el propósito de dar certeza y fundamento jurídico a dichas aspiraciones, el 29 de noviembre de 2019, fue reformada la Ley General de Salud, que en su artículo 77 bis 1, establece que "Todas las personas que se encuentren en el país que no cuenten con seguridad social tienen derecho a recibir de forma gratuita la prestación de servicios públicos de salud, medicamentos y demás insumos asociados, al momento de requerir la atención, de conformidad con el artículo 4o. de la Constitución Política de los Estados Unidos Mexicanos, sin importar su condición social".

En esta misma tesitura y fecha, también se reformó la Ley de Institutos Nacionales de Salud, mismo que en su artículo 54, numeral III establece que, los Institutos Nacionales de Salud "Proporcionarán los servicios bajo criterios de gratuidad, para lo cual las cuotas de recuperación que al efecto cobren se fundarán en principios de solidaridad social y guardarán relación con los ingresos de los usuarios, debiéndose eximir del cobro cuando el usuario carezca de recursos para cubrirlas, o en las zonas de menor desarrollo económico y social conforme a las disposiciones de la Secretaría de Salud".

En ese contexto el día 1 de diciembre del 2020, se aplicó el programa de gratuidad como lo establece el ACUERDO por el que se modifica el diverso por el que se emiten los criterios generales y la metodología a los que deberán sujetarse los procesos de clasificación socioeconómica de pacientes en los establecimientos que presten servicios de atención médica de la Secretaría de Salud y de las entidades coordinadas por dicha Secretaría, publicado el 27 de mayo de 2013. Publicado en el Diario Oficial el día 30 de noviembre de 2020.

Situación actual:

Por lo antes citado, los recursos autogenerados por el Instituto, derivados de las cuotas de recuperación de los servicios que se prestan y las actividades que se realizan, así como los provenientes de la recuperación de gastos catastróficos, del extinto Seguro Popular, se verán disminuidos de manera significativa, repercutiendo en la disminución de un porcentaje superior al 50% de los recursos con los que cuenta el

Instituto, para cubrir y afrontar los gastos referentes al capítulo 2000 "Materiales y suministros" y 3000 "Servicios generales", indispensables para la operación y mantenimiento de equipos e instalaciones médicas, así como al suministro de bienes que permiten mantener la operatividad.

COVID-19

El Instituto Nacional de Cancerología, no fue reconvertido a COVID-19 no obstante, se brinda atención a pacientes oncológicos que padecen COVID-19 y personal de la salud y administrativo que es diagnosticado con COVID-19.

Para lo anterior se creó un área aislada que permitiera el acceso y atención segura de los pacientes con síntomas respiratorios y COVID-19, que físicamente quedarán separados del resto de los pacientes oncológicos, tanto en el área de hospitalización como aquellos ambulatorios. De esta forma, el área quedó dividida en 3 secciones: a) TRIAGE Respiratorio, b) Terapia Intensiva y c) Hospitalización COVID.

3) AUTORIZACIÓN E HISTORIA

El Instituto se constituyó el 18 de noviembre de 1946, con la finalidad específica de tratar el cáncer.

El 30 de noviembre de 1950 se le da una mayor especialización con la publicación de una Ley que creó los Institutos de Cancerología, Oftalmología, Gastroenterología y Urología.

Con base en la Ley de los Institutos Nacionales de Salud, se considera al Instituto como tal, en su artículo 5 fracción I, para la especialidad de las neoplasias.

El 17 de enero de 1977, por Acuerdo Presidencial; las entidades de la Administración Pública Paraestatal se agrupan por sectores y la Secretaría de Salud pasa a fungir como cabeza de sector y queda el Instituto Nacional de Cancerología como una entidad descentralizada. El 3 de noviembre de 1987 se publica el Decreto que agregó la Ley que creó los Institutos de Cancerología, Oftalmología, Gastroenterología y Urología, y da al Instituto Nacional de Cancerología personalidad jurídica y patrimonio propios.

4) ORGANIZACIÓN Y OBJETO SOCIAL

OBJETO SOCIAL

El Instituto Nacional de Cancerología es un organismo descentralizado de tercer nivel, dependiente de la Secretaría de Salud; que brinda atención médica especializada a enfermos oncológicos siendo además un centro de referencia y órgano rector del cáncer en México.

PRINCIPALES ACTIVIDADES

El Instituto Nacional de Cancerología tiene como objetivos los siguientes:

- Brindar atención médica especializada a enfermos oncológicos, siendo además un Centro de Referencia y órgano rector del cáncer en México;
- Dirigir sus acciones a la atención de pacientes no derechohabientes de la seguridad social, provenientes de todo el país;
- Otorgar servicios con eficiencia, calidad y calidez con enfoque multidisciplinario en procesos de diagnóstico, tratamiento, rehabilitación y seguimiento;

- Aunado a las funciones asistenciales, como centro de enseñanza médica e investigación; y,
- Realizar estudios e investigaciones clínicas y experimentales en el campo de las neoplasias, con apego a la Ley General de Salud y demás disposiciones aplicables, para la prevención, diagnóstico, tratamiento y rehabilitación.

EJERCICIO FISCAL

Los Estados Financieros abarcan el Ejercicio Fiscal del 1º de enero al 31 de diciembre de 2020 comparativos con el ejercicio 2019.

RÉGIMEN JURÍDICO

El Instituto Nacional de Cancerología se encuentra sustentado en el siguiente marco jurídico-normativo:

- Constitución Política de los Estados Unidos Mexicanos.

LEYES

- Ley Orgánica de la Administración Pública Federal.
- Ley General de Salud.
- Ley General de Contabilidad Gubernamental.
- Ley General de Bienes Nacionales.
- Ley General para el Control del Tabaco.
- Ley Federal de las Entidades Paraestatales.
- Ley Federal del Trabajo.
- Ley Federal de los Trabajadores al Servicio del Estado, Reglamentaria del Apartado B del Artículo 123 Constitucional.
- Ley Federal de Responsabilidades de los Servidores Públicos.
- Ley General de Responsabilidades Administrativas.
- Ley Federal de Transparencia y Acceso a la Información Pública Gubernamental.
- Ley Federal de Presupuesto y Responsabilidad Hacendaria.
- Ley de Planeación.
- Ley de los Institutos Nacionales de Salud.
- Ley Federal para la Administración y Enajenación de Bienes del Sector Público.
- Ley de Ciencia y Tecnología.

- Ley de Firma Electrónica Avanzada.
- Ley de los Impuestos Generales de Importación y de Exportación.
- Ley Federal de Responsabilidad Patrimonial del Estado.
- Ley de Adquisiciones, Arrendamientos y Servicios del Sector Público.
- Ley de Obras Públicas y Servicios Relacionados con las Mismas.

CÓDIGOS

- Código Fiscal de la Federación.
- Código Civil Federal.
- Código Penal Federal.
- Código Federal de Procedimientos Civiles.
- Código Nacional de Procedimientos Penales.
- Código Fiscal de la Ciudad de México.
- Código Civil de la Ciudad de México.

REGLAMENTOS

- Reglamento Interior de la Secretaría de Salud.
- Reglamento de la Ley General de Salud en Materia de Investigación para la Salud.
- Reglamento de la Ley General para el Control del Tabaco.
- Reglamento de la Ley Federal de las Entidades Paraestatales.
- Reglamento de la Ley Federal de Transparencia y Acceso a la Información Pública Gubernamental.
- Reglamento de la Ley Federal de Presupuesto y Responsabilidad Hacendaria.
- Reglamento de la Ley de Adquisiciones, Arrendamientos y Servicios del Sector Público.
- Reglamento de la Ley de Obras Públicas y Servicios Relacionados con las Mismas.
- Reglamento del Código Fiscal de la Federación.
- Reglamento de la Ley de Tesorería de la Federación.
- Reglamento del Instituto de Administración de Avalúos y Bienes Nacionales.

- Reglamento de la Ley de Impuesto al Valor Agregado.
- Reglamento de la Ley de Impuesto Sobre la Renta.
- Reglamento de Control Sanitario de Productos y Servicios.
- Reglamento de la Ley Federal para la Administración y Enajenación de Bienes del Sector Público.
- Reglamento de la Ley General de Salud en Materia de Protección Social en Salud.
- Reglamento Interior de la Comisión Interinstitucional del Cuadro Básico y Catálogo de Insumos del Sector Salud.
- Reglamento Interno de la Comisión Nacional de Protección Social en Salud.
- Reglamento de la Ley General para el control del Tabaco.

DECRETOS

- Decreto por el que se crea el Instituto Nacional de Cancerología.
- Decreto por el que los titulares de las dependencias y entidades de la Administración Pública hasta el nivel de Director General en sector centralizado o su equivalente en el sector paraestatal, deberán rendir al separarse de sus empleos, cargos o comisiones, un informe de los asuntos de sus competencias y entregar los recursos financieros, humanos y materiales que tengan asignados para el ejercicio de sus atribuciones legales a quienes los sustituyan en sus funciones.
- Decreto del Presupuesto de Egresos de la Federación del Ejercicio Fiscal 2020.

ACUERDOS

- Acuerdo por el que se armoniza la estructura de las cuentas públicas (29-febrero-2016).
- Acuerdo por el que se establece la Comisión para definir Tratamientos y Medicamentos Asociados a Enfermedades que ocasionan Gastos Catastróficos.
- Acuerdo por el que se establecen disposiciones generales obligatorias para la prevención y atención y control del VIH/SIDA en las instituciones públicas del Sistema Nacional de Salud.
- Acuerdo número 88, por el que se restringen áreas para consumo de tabaco en las unidades médicas de la Secretaría de Salud y en los Institutos Nacionales de Salud.
- Acuerdo mediante el cual se expide el Manual de Percepciones de los Servidores Públicos de las Dependencias y Entidades de la Administración Pública Federal.
- Acuerdo por el que la Secretaría de Salud da a conocer las Reglas de Operación específicas e indicadores de gestión y evaluación de la Cruzada Nacional por la Calidad de los Servicios de Salud.

CUENTA PÚBLICA 2020

- Acuerdo por el que se dispone que el conjunto de documentación contable consistente en libros de contabilidad, registros contables y documentación comprobatoria o justificatoria del ingreso y del gasto público de las dependencias y entidades de la administración pública federal, constituyen el archivo contable gubernamental que deberá conservarse y custodiarse.
- Acuerdo por el que se fijan criterios para la aplicación de la Ley Federal de Responsabilidades en lo referente a los familiares de los servidores públicos.
- Acuerdo por el que se crea la Comisión Interinstitucional para la Formación de Recursos Humanos para la Salud.
- Acuerdo por el que se crea la Comisión Interinstitucional de Investigación en Salud.
- Acuerdo por el que los Titulares de las Dependencias y Entidades de la Administración Pública Federal del Sector Salud, consultarán a la Academia Nacional de Medicina y a la Academia Mexicana de Cirugía para la instrumentación de las políticas en materia de salud.
- Acuerdo por el que se establece que las instalaciones públicas del Sistema Nacional de Salud sólo deberán utilizar los insumos establecidos en el cuadro básico para el primer nivel de atención médica y, para segundo y tercer nivel, el catálogo de insumos.
- Acuerdo por el que se modifica el Clasificador por Objeto del Gasto de la Administración Pública Federal.
- Acuerdo para la Rendición de Cuentas de la Administración Pública Federal 2019-2024.
- Acuerdo por el que se modifica el diverso por el que se emiten los criterios generales y la metodología a los que deberán sujetarse los procesos de clasificación socioeconómica de pacientes en los establecimientos que presten servicios de atención médica de la Secretaría de Salud y de las entidades coordinadas por dicha Secretaría, publicado el 27 de mayo de 2013. DOF 30-11-2020.

NORMAS

- Norma Oficial Mexicana NOM-004-SSA3-2012 del Expediente Clínico.
- Norma Oficial Mexicana NOM-005-SSA3-2010 que establece los requisitos mínimos de infraestructura y equipamiento de establecimientos para la atención médica del paciente ambulatorio.
- Norma Oficial Mexicana NOM-197-SSA1-2000 que establece los requisitos mínimos de infraestructura y equipamiento de hospitales y consultorios de atención médica especializada.
- Norma Oficial Mexicana NOM-027-SSA3-2013 Regulación de los servicios de salud que establece los criterios de funcionamiento y atención en los servicios de urgencias de los establecimientos de atención médica.
- Norma Oficial Mexicana NOM-030-SSA3-2013 que establece los requisitos arquitectónicos para facilitar el acceso, tránsito, uso y permanencia de las personas con discapacidad en establecimientos de atención médica ambulatoria y hospitalaria del Sistema Nacional de Salud.
- Norma Oficial Mexicana NOM-019-SSA3-2013 para la práctica de enfermería en el Sistema Nacional de Salud.
- Proyecto Norma Oficial Mexicana NOM-005-SSA3-2016 para la práctica de cirugía mayor ambulatoria.

- Proyecto Norma Oficial Mexicana PROY-NOM-038-SSA3-2016, educación en salud, utilización de campos clínicos para las prácticas clínicas y el servicio social en enfermería.
- Norma Oficial Mexicana NOM-006-SSA3-2011 para la práctica de la anestesiología.
- Norma Oficial Mexicana NOM-007-SSA3-2011 para la organización y funcionamiento de los laboratorios clínicos.
- Norma conforme a los cuales se llevaron a cabo los avalúos y justipreciaciones de rentas a que se refiere la Ley General de Bienes Nacionales.
- Norma Oficial Mexicana NOM-024-SSA3-2010 que establece los objetivos funcionales y funcionalidades que deberán observar los productos de Sistemas de Expediente Clínico Electrónico para garantizar la interoperabilidad, procesamiento, interpretación, confidencialidad, seguridad y uso de estándares y catálogos de la información de los registros electrónicos en salud.

DISPOSICIONES LEGALES INTERNAS

- Estatuto Orgánico del Instituto Nacional de Cancerología.

OTRAS DISPOSICIONES LEGALES

- Lineamientos generales para el establecimiento de acciones permanentes que aseguren la integridad y el comportamiento ético de los servidores públicos en el desempeño de sus empleos, cargos o comisiones.
- Reglas Específicas de Registro y Valoración del Patrimonio.
- Principales Reglas de Registro y Valoración del Patrimonio (Elementos Generales).
- Parámetros de Estimación de Vida Útil.
- Lineamientos Mínimos relativos al Diseño e Integración del Registro en los Libros Diario, Mayor e Inventarios y Balances (Registro Electrónico).
- Lineamientos para la elaboración del Catálogo de Bienes que permita la interrelación automática con el Clasificador por Objeto del Gasto y la Lista de Cuentas.
- Lineamientos dirigidos a asegurar que el Sistema de Contabilidad Gubernamental facilite el Registro y Control de los Inventarios de los Bienes Muebles e Inmuebles de los Entes Públicos.
- Lineamientos para la Elaboración del Catálogo de Bienes Inmuebles que Permita la Interrelación Automática con el Clasificador por Objeto del Gasto y la Lista de Cuentas.
- Lineamientos para la formulación del informe de rendición de cuentas de la administración pública.
- Lineamientos generales para la clasificación y desclasificación de la información de las dependencias y entidades de la Administración Pública Federal.

- Lineamientos generales para la organización y conservación de los archivos de las dependencias y entidades de la Administración Pública Federal.
- Manual de Percepciones de los Servidores Públicos de las Dependencias y Entidades de la Administración Pública Federal.
- Bases de Organización y Funcionamiento del Comité de Ética del Instituto Nacional de Cancerología.
- Manual Administrativo de Aplicación General en Materia de Adquisiciones, Arrendamientos y Servicios del Sector Público.
- Manual Administrativo de Aplicación General en Materia de Recursos Financieros.
- Manual Administrativo de Aplicación General en Materia de Tecnologías de la Información y Comunicaciones y Seguridad de la Información.
- Manual Administrativo de Aplicación General en Materia de Recursos Humanos, Organización y Manual del Servicio Profesional de Carrera.
- Manual Administrativo de Aplicación General en Materia de Control Interno.
- Manual Administrativo de Aplicación General en Materia de Transparencia y de Archivos.
- Manual Administrativo de Aplicación General en Materia de Obra Pública y Servicios Relacionados con las mismas.
- Manual Administrativo de Aplicación General en Materia de Recursos Materiales y Servicios Generales.
- Criterios para la Certificación de Hospitales.

PLANES Y PROGRAMAS

- Plan Nacional de Desarrollo 2019-2024.
- Programa Sectorial de Salud 2019-2024.
- Programa Nacional de Protección Civil 2019-2024.
- Programa Nacional para la Igualdad y No Discriminación 2019-2024.
- Programa Nacional de Derechos Humanos 2019-2024.
- Programa Nacional de Combate a la Corrupción y a la Impunidad, y de Mejora de la Gestión Pública 2019-2024.
- Programa Nacional para la Igualdad entre Mujeres y Hombres 2019-2024.
- Programa Nacional para la Prevención y Gestión Integral de los Residuos 2019-2024.

CONSIDERACIONES FISCALES DEL ENTE

El Instituto es sujeto de dar cumplimiento a las siguientes disposiciones fiscales:

- Contribuciones federales:
 - ❖ ISR retenciones por salarios y subsidio para el empleo.
 - ❖ ISR retenciones por asimilados a salarios.
 - ❖ ISR retenciones por servicios profesionales.
 - ❖ IVA retenciones.
 - ❖ IVA por aportación de espacios.

- Contribuciones locales:
 - ❖ Impuesto sobre nóminas.
 - ❖ Impuesto predial.
 - ❖ Derechos por el suministro de agua.

- Derechos, productos y aprovechamientos:
 - ❖ Retención 5 al millar SFP.

- Cuotas y aportaciones:
 - ❖ Aportaciones 5% FOVISSSTE, 2% SAR, 3.175% seguro de cesantía en edad avanzada y vejez y 6.125% cuota de seguro de retiro, cesantía en edad avanzada y vejez.
 - ❖ Cuotas y aportaciones 4.5% ISSSTE y 9.970% ISSSTE.

ESTRUCTURA ORGANIZACIONAL BÁSICA

- I.- ÓRGANOS DE ADMINISTRACIÓN:
 - ❖ Junta de Gobierno.
 - ❖ Dirección General.
- II.- ÓRGANOS DE APOYO Y CONSULTA:
 - ❖ Patronato.
 - ❖ Consejo Asesor Externo.
 - ❖ Consejo Técnico de Administración y Programación.

- III.- ÓRGANOS DE VIGILANCIA, CONTROL Y EVALUACIÓN:
 - ❖ Órgano de Vigilancia.
 - ❖ Órgano Interno de Control.
- IV.- UNIDADES ADMINISTRATIVAS Y SUSTANTIVAS:
 - ❖ Dirección General Adjunta Médica.
 - ❖ Dirección de Investigación.
 - ❖ Dirección de Docencia.
 - ❖ Dirección de Administración.
 - ❖ Adscritos a la Dirección General:
 - Asuntos Jurídicos.
 - ❖ Clínicas.
 - ❖ Servicios.

5) BASES DE PREPARACIÓN DE LOS ESTADOS FINANCIEROS

PRINCIPALES POLÍTICAS CONTABLES

Los Estados Financieros y la información emanada de la contabilidad se sujeta a criterios de utilidad, confiabilidad, relevancia, comprensibilidad y de comparación, así como a otros atributos asociados a cada uno de ellos, como oportunidad, veracidad, representatividad, objetividad, suficiencia, posibilidad de predicción e importancia relativa, con el fin de alcanzar la modernización y armonización que la Ley General de Contabilidad Gubernamental determina.

Los registros se efectúan considerando la base acumulativa para la integración de la información financiera, identificando los momentos contables y producir estados de ejecución presupuestaria, contables y económicos en tiempo real con base en la teoría contable, el marco conceptual, los postulados básicos, y las normas nacionales e internacionales de información financiera que sean aplicables.

El sistema facilita el reconocimiento de las operaciones de ingresos, gastos, activos, pasivos y patrimoniales.

Los Estados Financieros están apegados a las Normas de Información Financiera Gubernamental Generales, establecidas por la Secretaría de Hacienda y Crédito Público y con los preceptos de la Ley Federal de Presupuesto y Responsabilidad Hacendaria y en la Ley General de Contabilidad Gubernamental, mismas que establecen las prácticas para el registro de las operaciones financieras y presupuestales del Manual de Contabilidad Gubernamental para el Sector Paraestatal Federal.

Mediante oficio 309-A-II-003/2014 de fecha 17 de febrero de 2014 se emitió el Manual de Contabilidad Gubernamental para el Sector Paraestatal (MCGSPF) con vigencia a partir del ejercicio 2014, en el cual se consideraron algunas cuentas no previstas en el Manual de Contabilidad Gubernamental emitido por el Consejo de Armonización Contable (CONAC). Sin embargo; el 29 de septiembre de 2014 con Oficio-Circular No. 309-A-II-008/2014 se emitió la Aprobación de la lista de Cuentas aplicable a las Entidades Paraestatales de la Administración Pública Federal, por lo cual se realizaron modificaciones a la estructura del Plan de Cuentas en el Módulo Contable del Sistema denominado Sistema de

Información de Gestión Administrativa y Financiera (SIGAF) utilizado por el Instituto y que al cierre del ejercicio 2020 aún se utilizan para el registro contable.

POSTULADOS BÁSICOS

De conformidad con el Artículo 22 de la Ley General de Contabilidad Gubernamental, "Los postulados tienen como objetivo sustentar técnicamente la Contabilidad Gubernamental, así como organizar la efectiva sistematización que permita la obtención de información veraz, clara y concisa".

POSTULADOS BÁSICOS DE CONTABILIDAD GUBERNAMENTAL APROBADOS POR EL CONAC

- Sustancia Económica.
- Entes Públicos.
- Existencia Permanente.
- Revelación Suficiente.
- Importancia Relativa.
- Registro e Integración Presupuestaria.
- Consolidación de la Información Financiera.
- Devengo Contable.
- Valuación.
- Dualidad Económica.
- Consistencia.

Conjuntamente con las Normas de la Ley General de Contabilidad Gubernamental y las emitidas por el CONAC se aplican las siguientes Normas Financieras emitidas por las Unidades Administrativas competentes en materia de Contabilidad Gubernamental:

- NIFGG SP 01.- Control Presupuestario de los Ingresos y de los Gastos.
- NIFGG SP 02.- Subsidios y Transferencias Corrientes y de Capital en sus diferentes modalidades.
- NIFGG SP 03.- Estimación de Cuentas Incobrables.
- NIFGG SP 04.- Reexpresión.
- NIFGG SP 05.- Obligaciones Laborales.
- NIFGG SP 06.- Arrendamiento Financiero
- NACG 01 Disposiciones Aplicables al Archivo Contable Gubernamental.

6) POLÍTICAS DE CONTABILIDAD SIGNIFICATIVAS

La información es preparada con base en la Ley General de Contabilidad Gubernamental y a las normas contables y lineamientos para la generación de información financiera que aplican los entes públicos.

- De acuerdo a lo establecido en la NIFGG SP 04.- Reexpresión, que exceptúa a las entidades del Sector Paraestatal de la Administración Pública Federal sin fines de lucro que se ubiquen en el Apartado "D" de esta Norma y cuyas actividades y operación no justifiquen la utilidad técnica o el costo-beneficio de su aplicación, y dado que el entorno económico se consideró como no inflacionario, debido a que la inflación acumulada en los últimos tres años fue inferior al 26 por ciento, se dejó de reconocer el efecto de la inflación en los estados financieros de 2019 y 2018, manteniendo los efectos de la última ocasión en que estos fueron actualizados.

Inflación	2020	2019
Inflación	2.65%	2.74%

- La valuación de los inventarios es a costo promedio, en cumplimiento con el Oficio Circular No. 309-A0035/2008 de la Unidad de Contabilidad Gubernamental e Informes sobre la Gestión Pública, de fecha 14 de febrero de 2008, y su registro en cuenta de resultados se afecta en el momento en que el gasto se considere devengado.
- El saldo de la Reserva para Cuentas Incobrables se ajusta de manera periódica, de acuerdo con los estudios sobre el grado de recuperación que ofrecen las distintas cuentas por cobrar.
- Así también, se apega a la NIFGG SP 03 Estimación de Cuentas Incobrables vigente para registrar la estimación y cancelación de cuentas o documentos por cobrar irre recuperables.
- Los cambios en políticas contables se dieron en la depreciación como a continuación se detalla:
 - ❖ La depreciación se calcula en línea recta aplicando las tasas mencionadas en las notas de desglose.
 - ❖ Se adecuó el catálogo de bienes y se agruparon los tipos de activo por año de 2001 a la fecha. Los activos anteriores a 2001 se agruparon en una sola subcuenta, en virtud de que se encuentran totalmente depreciados (contablemente).
 - ❖ Cada vez que se genere un nuevo reporte de avance de verificación física, únicamente se traspasará de una subcuenta a otra, es decir; de pendiente de inventariar a inventariado.
 - ❖ La depreciación se calculó por subcuenta, considerando los porcentajes de depreciación correspondiente acumulados para cada año y se aplicaron por bloques anuales de activo, en virtud de que se tiene la política de depreciarlos a partir del mes siguiente en que se genera la entrada al almacén. Al traspasar los activos a bienes inventariados con los avances físicos, naturalmente se realizará paralelamente lo concerniente con las subcuentas de depreciación.
 - ❖ A partir del año 2013, se aplicaron los porcentajes de depreciación de los bienes muebles e inmuebles, de conformidad con lo señalado en la "Guía de vida útil estimada y porcentajes de depreciación", publicada por el Consejo Nacional de Armonización Contable, mediante el Diario Oficial de la Federación del 15 de agosto de 2012. Esta Guía se aplicó de acuerdo con lo que se señala en "Las Principales Reglas de Registro y Valoración del Patrimonio (Elementos Generales)" publicadas en el Diario Oficial de la Federación el 27 de diciembre de 2010, y con las "Reglas Específicas del Registro y Valoración del Patrimonio" publicadas en el DOF el 13 de diciembre de 2011 y su última modificación del 27 de diciembre de 2017.

X
 [Handwritten signature]

- ❖ Si consideramos la importancia relativa y las consecuencias que la implantación de este método de cálculo y registro de depreciación pueda impactar en la revelación suficiente de los estados financieros dictaminados del Instituto de ejercicios anteriores, nos damos cuenta, a través de su análisis comparativo, de que no es significativo el cambio en cuanto a su importe, pero sí en cuanto a su beneficio para su presentación, orden y entendimiento.
- ❖ En el periodo que se informa al 31 de diciembre de 2020, la Administración de la entidad reconoció las aplicaciones contables relativas a la Depreciación del Ejercicio de los Saldos Revaluados (reexpresados) de cada Renglón de los Bienes Inmuebles y Muebles que quedaron actualizados hasta el ejercicio 2007, la Depreciación se calculó por los ejercicios de 2008 a 2017, esto con la finalidad de cumplir con la Norma de Información Financiera Gubernamental General para el Sector Paraestatal "NIFGG SP 04 Reexpresión", la cual indica que los efectos de Reexpresión de un activo se van eliminando cuando el activo se deprecia totalmente, se deteriora o se vende. Las cuentas afectadas fueron cada una de las relativas a la Depreciación Acumulada Revaluada de cada Renglón de los Bienes Inmuebles y Muebles y la cuenta de Patrimonio - Rectificaciones de Resultados de Ejercicios Anteriores, lo anterior de Conformidad con el numeral 16.3 de las Reglas Específicas de Registro y Valoración del Patrimonio emitidas por el Consejo Nacional de Armonización Contable (CONAC).

7) POSICIÓN EN MONEDAS EXTRANJERAS Y PROTECCIÓN POR RIESGO CAMBIARIO

Sin información que reportar en este apartado.

8) REPORTE ANALÍTICO DEL ACTIVO

Se anexa estado analítico del activo 2020.

9) FIDEICOMISOS, MANDATOS Y ANÁLOGOS

Sin información que reportar en este apartado.

10) REPORTE DE LA RECAUDACIÓN

El importe de los Ingresos Propios se genera principalmente de los recursos obtenidos a través del Programa del Fondo de Protección Contra Gastos Catastróficos, y por el cobro de cuotas de recuperación a los pacientes, para lo cual el Instituto se apega al Tabulador de Cuotas de Recuperación autorizado por la Secretaría de Hacienda y Crédito Público.

11) INFORMACIÓN SOBRE LA DEUDA Y EL REPORTE ANALÍTICO DE LA DEUDA

Se anexa estado analítico de la deuda y otros pasivos 2020.

12) CALIFICACIONES OTORGADAS

Sin información que reportar en este apartado.

[Handwritten signature]

13) PROCESOS DE MEJORA

Durante el ejercicio 2020 con motivo de las evaluaciones realizadas por el Comité de Mejora Regulatoria Interna se establecieron compromisos en el Instituto a fin de actualizar o en su caso elaborar los Manuales de Procedimientos conforme a las operaciones que se desempeñan en cada una de las Áreas que lo integran, dicha actividad se está ejecutando a partir de enero de 2020.

14) INFORMACIÓN POR SEGMENTOS

Sin información que reportar en este apartado.

15) EVENTOS POSTERIORES AL CIERRE

Sin información que reportar en este apartado.

16) PARTES RELACIONADAS

No existen partes relacionadas que pudieran ejercer influencia significativa sobre la toma de decisiones financieras y operativas.

Bajo protesta de decir verdad declaramos que los Estados Financieros y sus Notas, son razonablemente correctos y son responsabilidad del emisor.



Autorizó: Dr. A. Abelardo Meneses García
Director General



Elaboró: Lic. Verónica Elena Rojas Gutierrez
Directora de Administración

mgi Bargalló Cardoso y Asociados, S.C.

Contadores Públicos

Consultores en Administración y Negocios



C.P.C. Jaime Bargalló Fuentes
C.P.C. José Carlos Cardoso Castellanos
C.P.C. Rafael Castellanos Pérez
C.P.C. Luis Enrique Bautista Silva
C.P.C. Jesús S. Perea Olguín
C.P.C. José Luis Méndez Rodríguez
C.P.C. Noel Aguilar Ramírez
Lic. Enrique Joaquin Arce Bravo
C.P.C. Eloísa Gutiérrez Díaz
C.P.C. Inés Cruz Roldan

Insurgentes Sur # 949, 2do. Piso, Colonia Nápoles,
Benito Juárez, C.P. 03810, Ciudad de México,
Tel: (55) 5682-5460, Fax: (55) 5682-5514
E-mail: bca@bargallo.com.mx
www.bargallocardoso.com

OPINIÓN DEL AUDITOR INDEPENDIENTE

A LA SECRETARÍA DE LA FUNCIÓN PÚBLICA

**A LA H. JUNTA DE GOBIERNO DEL
INSTITUTO NACIONAL DE CANCEROLOGÍA**

Opinión

Hemos auditado los estados e información financiera presupuestaria de la Entidad Gubernamental **INSTITUTO NACIONAL DE CANCEROLOGÍA**, correspondientes al ejercicio presupuestario comprendido del 1° de enero al 31 de diciembre de 2020, que comprenden los estados analítico de ingresos; de ingresos de flujo de efectivo; de egresos de flujo de efectivo; analítico del presupuesto de egresos en clasificación administrativa; analítico del ejercicio del presupuesto de egresos en clasificación económica y por objeto del gasto; analítico del ejercicio del presupuesto de egresos en clasificación funcional programática, así como las notas explicativas a los estados e información financiera presupuestaria que incluyen un resumen de las políticas presupuestarias significativas.

En nuestra opinión, los estados e información presupuestaria adjuntos de la Entidad Gubernamental **INSTITUTO NACIONAL DE CANCEROLOGÍA**, mencionados en el párrafo anterior, están preparados, en todos los aspectos materiales, de conformidad con las disposiciones establecidas en la Ley General de Contabilidad Gubernamental y en la Ley Federal de Presupuesto y Responsabilidad Hacendaria y su Reglamento.

Fundamento de la opinión

Hemos llevado a cabo nuestras auditorías de conformidad con las Normas Internacionales de Auditoría. Nuestras responsabilidades, de acuerdo con estas normas, se describen con más detalle en la sección "Responsabilidades del auditor para la auditoría de los estados e información financiera presupuestaria" de nuestro informe. Somos independientes de la Entidad de conformidad con el Código de Ética Profesional del Instituto Mexicano de Contadores Públicos, A.C., junto con los requerimientos de ética que son aplicables a nuestras auditorías de los estados financieros presupuestarios en México, y hemos cumplido con las demás responsabilidades de ética de conformidad con esos requerimientos y con el Código de Ética Profesional. Consideramos que la evidencia de auditoría que hemos obtenido proporciona una base suficiente y adecuada para nuestra opinión.

Párrafo de énfasis base de preparación y utilización de este informe

Los estados e información financiera presupuestaria adjuntos, fueron preparados para cumplir con los requerimientos normativos gubernamentales a que está sujeta la Entidad y para ser integrados en el Reporte de la Cuenta Pública Federal, los cuales están presentados en los formatos que para tal efecto fueron establecidos por la Unidad de Contabilidad Gubernamental de la Secretaría de Hacienda; consecuentemente, éstos pueden no ser apropiados para otra finalidad. Nuestra opinión no se modifica por esta cuestión.

Otra cuestión

La administración de la Entidad Gubernamental ha preparado un juego de estados financieros al y por el año terminado el 31 de diciembre de 2020 de conformidad con las disposiciones en materia de información financiera que están establecidas en la Ley General de Contabilidad Gubernamental, sobre los cuales emitimos una opinión no modificada con fecha 12 de Marzo de 2021, conforme a las Normas Internacionales de Auditoría.

Responsabilidades de la administración y de los encargados del gobierno de la entidad sobre los estados e información financiera presupuestaria

La administración es responsable de la preparación de los estados e información financiera presupuestaria adjuntos de conformidad con las disposiciones establecidas en la Ley General de Contabilidad Gubernamental y en la Ley Federal de Presupuesto y Responsabilidad Hacendaria y su Reglamento, y del control interno que la administración consideró necesario para permitir la preparación de los estados e información financiera presupuestaria libre de incorrección material debida a fraude o error.



Los encargados del gobierno de la Entidad son responsables de la supervisión del proceso de información financiera de la entidad.

Responsabilidades del auditor sobre la auditoría de los estados e información financiera presupuestaria

Nuestros objetivos son obtener una seguridad razonable sobre de que los estados financieros, en su conjunto, se encuentran libres de incorrección material, debido a fraude o error, y emitir un informe de auditoría que contiene nuestra opinión. Seguridad razonable es un alto nivel de seguridad, pero no es una garantía, de que una auditoría realizada de conformidad con las Normas Internacionales de Auditoría siempre detecte una incorrección material cuando existe. Las incorrecciones pueden deberse a fraude o error y son consideradas materiales si individualmente, o en su conjunto, puede preverse razonablemente que influyan en las decisiones económicas que los usuarios hacen basándose en los estados financieros.

Como parte de una auditoría de conformidad con las Normas Internacionales de Auditoría, aplicamos nuestro juicio profesional y mantenemos una actitud de escepticismo profesional durante toda la auditoría. También:

- Identificamos y evaluamos los riesgos de incorrección material en los estados financieros, debida a fraude o error, diseñamos y aplicamos los procedimientos de auditoría para responder a esos riesgos y obtener evidencia de auditoría suficiente y apropiada para obtener una base para nuestra opinión. El riesgo de no detectar una incorrección material debida a fraude es mayor que en el caso de una incorrección material, ya que el fraude puede implicar colusión, falsificación, manifestaciones intencionalmente erróneas, omisiones intencionales o la anulación del control interno.
- Obtenemos conocimiento del control interno importante para la auditoría con el fin de diseñar los procedimientos de auditoría que consideramos adecuados en las circunstancias, y no con la finalidad de expresar una opinión sobre la eficacia del control interno de la Entidad.
- Evaluamos lo apropiado de las políticas contables utilizadas y la razonabilidad de las estimaciones contables, así como las revelaciones hechas por la administración de la Entidad.

Nos comunicamos con los responsables del Gobierno de la Entidad en relación, entre otras cuestiones, con el alcance planeado y el momento de realización de la auditoría y los hallazgos importantes de la auditoría, así como cualquier deficiencia significativa en el control interno que identificamos durante nuestra auditoría.



C.P.C. Y P.C.C.A. JOSÉ LUIS MÉNDEZ RODRÍGUEZ
BARGALLÓ CARDOSO Y ASOCIADOS, S.C.

Insurgentes Sur 949 2do. Piso, Colonia Nápoles
Alcaldía Benito Juárez, C.P. 03810

Ciudad de México, a 12 de Marzo de 2021

Cuenta Pública 2020

CUENTA PÚBLICA 2020
ESTADO ANALÍTICO DE INGRESOS
NBV INSTITUTO NACIONAL DE CANCEROLOGÍA
(PESOS)


Rubro de Ingresos	INGRESO					DIFERENCIA (6 = 5 - 1)
	ESTIMADO	AMPLIACIONES Y REDUCCIONES	MODIFICADO	DEVENGADO	RECAUDADO	
	(1)	(2)	(3 = 1 + 2)	(4)	(5)	
Impuestos	0	0	0	0	0	0
Cuotas y Aportaciones de Seguridad Social	0	0	0	0	0	0
Contribuciones de Mejoras	0	0	0	0	0	0
Derechos	0	0	0	0	0	0
Productos	0	0	0	0	0	0
Aprovechamientos	0	0	0	0	0	0
Ingresos por Venta de Bienes, Prestación de Servicios y Otros Ingresos	875,375,186	0	875,375,186	600,936,442	600,936,442	-274,438,744
Participaciones, Aportaciones, Convenios, Incentivos Derivados de la Colaboración Fiscal y Fondos Distintos de Aportaciones	0	0	0	0	0	0
Transferencias, Asignaciones, Subsidios y Subvenciones, y Pensiones y Jubilaciones	1,439,991,855	434,951,796	1,874,943,651	1,874,938,528	1,874,938,528	434,946,673
Ingresos Derivados de Financiamientos	0	0	0	0	0	0
Total^{1/}	2,315,367,041	434,951,796	2,750,318,837	2,475,874,970	2,475,874,970	160,507,929
Ingresos Excedentes						160,507,929

Estado Analítico de Ingresos por Fuente de Financiamiento	INGRESO					DIFERENCIA (6 = 5 - 1)
	ESTIMADO	AMPLIACIONES Y REDUCCIONES	MODIFICADO	DEVENGADO	RECAUDADO	
	(1)	(2)	(3 = 1 + 2)	(4)	(5)	
Ingresos del Poder Ejecutivo Federal o Estatal y de los Municipios	0	0	0	0	0	0
Impuestos	0	0	0	0	0	0
Cuotas y Aportaciones de Seguridad Social	0	0	0	0	0	0
Contribuciones de Mejoras	0	0	0	0	0	0
Derechos	0	0	0	0	0	0
Productos	0	0	0	0	0	0
Aprovechamientos	0	0	0	0	0	0
Participaciones, Aportaciones, Convenios, Incentivos Derivados de la Colaboración Fiscal y Fondos Distintos de Aportaciones	0	0	0	0	0	0
Transferencias, Asignaciones, Subsidios y Subvenciones, y Pensiones y Jubilaciones	0	0	0	0	0	0
Ingresos de los Entes Públicos de los Poderes Legislativo y Judicial, de los Órganos Autónomos y del Sector Paraestatal o Paramunicipal, así como de las Empresas Productivas del Estado	2,315,367,041	434,951,796	2,750,318,837	2,475,874,970	2,475,874,970	160,507,929
Cuotas y Aportaciones de Seguridad Social	0	0	0	0	0	0
Productos	0	0	0	0	0	0
Ingresos por Ventas de Bienes, Prestación de Servicios y Otros Ingresos	875,375,186	0	875,375,186	600,936,442	600,936,442	-274,438,744
Transferencias, Asignaciones, Subsidios y Subvenciones, y Pensiones y Jubilaciones	1,439,991,855	434,951,796	1,874,943,651	1,874,938,528	1,874,938,528	434,946,673
Ingresos Derivados de Financiamiento	0	0	0	0	0	0
Ingresos Derivados de Financiamientos	0	0	0	0	0	0
Total^{1/}	2,315,367,041	434,951,796	2,750,318,837	2,475,874,970	2,475,874,970	160,507,929
Ingresos Excedentes						160,507,929

1/ Las sumas parciales y total pueden no coincidir debido al redondeo.
Fuente: El ente público.

Titular del Ente Público

Dr. A. Abelardo Meneses García
Director General

Responsable de la Información Presupuestaria

Lic. Verónica Rojas Gutiérrez
Directora de Administración

Cuenta Pública 2020

CUENTA PÚBLICA 2020
INGRESOS DE FLUJO DE EFECTIVO
PRODUCTORAS DE BIENES Y SERVICIOS
12 SALUD
NBV INSTITUTO NACIONAL DE CANCEROLOGÍA
(PESOS)

Concepto	ESTIMADO	MODIFICADO	RECAUDADO
TOTAL DE RECURSOS ^{1/}	2,326,998,985	2,759,974,769	2,485,530,902
DISPONIBILIDAD INICIAL	11,631,944	9,655,932	9,655,932
CORRIENTES Y DE CAPITAL	875,375,186	875,375,186	600,936,442
VENTA DE BIENES	0	0	0
INTERNAS	0	0	0
EXTERNAS	0	0	0
VENTA DE SERVICIOS	875,375,186	875,375,186	579,569,510
INTERNAS	875,375,186	875,375,186	579,569,510
EXTERNAS	0	0	0
INGRESOS DIVERSOS	0	0	21,366,932
INGRESOS DE FIDEICOMISOS PÚBLICOS	0	0	0
PRODUCTOS FINANCIEROS	0	0	6,478,970
OTROS	0	0	14,887,962
VENTA DE INVERSIONES	0	0	0
RECUPERACIÓN DE ACTIVOS FÍSICOS	0	0	0
RECUPERACIÓN DE ACTIVOS FINANCIEROS	0	0	0
INGRESOS POR OPERACIONES AJENAS	0	0	0
POR CUENTA DE TERCEROS	0	0	0
POR EROGACIONES RECUPERABLES	0	0	0
SUBSIDIOS Y APOYOS FISCALES	1,439,991,855	1,874,943,651	1,874,938,528
SUBSIDIOS	0	0	0
CORRIENTES	0	0	0
DE CAPITAL	0	0	0
APOYOS FISCALES	1,439,991,855	1,874,943,651	1,874,938,528
CORRIENTES	1,439,991,855	1,874,943,651	1,874,938,528
SERVICIOS PERSONALES	782,943,308	839,669,034	839,663,911
OTROS	657,048,547	1,035,274,617	1,035,274,617
INVERSIÓN FÍSICA	0	0	0
INTERESES, COMISIONES Y GASTOS DE LA DEUDA	0	0	0
INVERSIÓN FINANCIERA	0	0	0
AMORTIZACIÓN DE PASIVOS	0	0	0
SUMA DE INGRESOS DEL AÑO	2,315,367,041	2,750,318,837	2,475,874,970
ENDEUDAMIENTO (O DESENDEUDAMIENTO) NETO	0	0	0
INTERNO	0	0	0

Cuenta Pública 2020

CUENTA PÚBLICA 2020
INGRESOS DE FLUJO DE EFECTIVO
PRODUCTORAS DE BIENES Y SERVICIOS
12 SALUD
NBV INSTITUTO NACIONAL DE CANCEROLOGÍA
(PESOS)

Concepto	ESTIMADO	MODIFICADO	RECAUDADO
EXTERNO	0	0	0

1/ Las sumas parciales y total pueden no coincidir debido al redondeo.

Fuente: Estimado y Modificado, sistemas globalizadores de la Secretaría de Hacienda y Crédito Público; Recaudado, el ente público.

Titular del Ente Público

Dr. A. Abelardo Meneses García
Director General



Responsable de la Información Presupuestaria

Lic. Verónica E. Rojas Gutiérrez
Directora de Administración



Cuenta Pública 2020

CUENTA PÚBLICA 2020
EGRESOS DE FLUJO DE EFECTIVO
PRODUCTORAS DE BIENES Y SERVICIOS
12 SALUD
NBV INSTITUTO NACIONAL DE CANCEROLOGÍA
(PESOS)

Concepto	APROBADO	MODIFICADO	PAGADO
TOTAL DE RECURSOS ^{1/}	2,326,998,985	2,759,974,769	2,485,530,902
GASTO CORRIENTE	2,315,367,041	2,759,974,769	2,477,734,227
SERVICIOS PERSONALES	782,943,308	839,669,034	839,663,911
DE OPERACIÓN	1,532,371,522	1,920,044,741	1,637,809,322
SUBSIDIOS	0	0	0
OTRAS EROGACIONES	52,211	260,994	260,994
PENSIONES Y JUBILACIONES	0	0	0
INVERSIÓN FÍSICA	0	0	0
BIENES MUEBLES E INMUEBLES	0	0	0
OBRA PÚBLICA	0	0	0
SUBSIDIOS	0	0	0
OTRAS EROGACIONES	0	0	0
INVERSIÓN FINANCIERA	0	0	0
COSTO FINANCIERO	0	0	0
INTERESES, COMISIONES Y GASTOS DE LA DEUDA	0	0	0
INTERNOS	0	0	0
EXTERNOS	0	0	0
EGRESOS POR OPERACIONES AJENAS	0	0	0
POR CUENTA DE TERCEROS	0	0	0
EROGACIONES RECUPERABLES	0	0	0
SUMA DE EGRESOS DEL AÑO	2,315,367,041	2,759,974,769	2,477,734,227
ENTEROS A TESORERÍA DE LA FEDERACIÓN	0	0	0
ORDINARIOS	0	0	0
EXTRAORDINARIOS	0	0	0
DISPONIBILIDAD FINAL	11,631,944	0	7,796,675
DIFERENCIAS CAMBIARIAS, AJUSTES CONTABLES Y OPERACIONES EN TRÁNSITO	0	0	0

1/ Las sumas parciales y total pueden no coincidir debido al redondeo.

Fuente: Presupuesto Aprobado y Modificado, sistemas globalizadores de la Secretaría de Hacienda y Crédito Público; Presupuesto Pagado, el ente público.

Titular del Ente Público

Dr. A. Abelardo Méndez García
Director General

Responsable de la Información Presupuestaria

Lic. Verónica E. Rojas Gutiérrez
Directora de Administración

Cuenta Pública 2020

CUENTA PÚBLICA 2020
ESTADO ANALÍTICO DEL EJERCICIO DEL PRESUPUESTO DE EGRESOS EN CLASIFICACIÓN ADMINISTRATIVA^{1/}
12 SALUD
NBV INSTITUTO NACIONAL DE CANCEROLOGÍA
(PESOS)

DENOMINACIÓN	APROBADO	MODIFICADO	DEVENGADO	PAGADO	ECONOMÍAS
TOTAL	2,315,367,041	2,759,974,769	2,477,734,227	2,477,734,227	282,240,542

1/ Las sumas parciales y total pueden no coincidir debido al redondeo.

Fuente: Presupuesto Aprobado y Modificado, sistemas globalizadores de la Secretaría de Hacienda y Crédito Público. Presupuesto Devengado y Pagado, el ente público.

Titular del Ente Público


Dr. A. Abelardo Meneses García
Director General

Responsable de la Información Presupuestaria


Lic. Verónica E. Rojas Gutiérrez
Directora de Administración



Cuenta Pública 2020

CUENTA PÚBLICA 2020
ESTADO ANALÍTICO DEL EJERCICIO DEL PRESUPUESTO DE EGRESOS EN CLASIFICACIÓN ADMINISTRATIVA (ARMONIZADO)^{1/}
12 SALUD
NBV INSTITUTO NACIONAL DE CANCEROLOGÍA
(PESOS)

CONCEPTO	APROBADO	AMPLIACIONES / (REDUCCIONES)	MODIFICADO	DEVENGADO	PAGADO	SUBEJERCICIO ^{2/}
	1	2 = (3-1)	3	4	5	6 = (3-4)
Instituto Nacional de Cancerología	2,315,367,041	444,607,728	2,759,974,769	2,477,734,227	2,477,734,227	282,240,542
Total del Gasto	2,315,367,041	444,607,728	2,759,974,769	2,477,734,227	2,477,734,227	282,240,542

1/ Las sumas parciales y total pueden no coincidir debido al redondeo.

2/ Corresponde a las Economías Presupuestarias.

Fuente: Presupuesto Aprobado y Modificado, sistemas globalizadores de la Secretaría de Hacienda y Crédito Público. Presupuesto Devengado y Pagado, el ente público.

Titular del Ente Público

Dr. A. Abelardo Meneses García
Director General



Responsable de la Información Presupuestaria

Lic. Verónica E. Rojas Gutiérrez
Directora de Administración




Cuenta Pública 2020

CUENTA PÚBLICA 2020
ESTADO ANALÍTICO DEL EJERCICIO DEL PRESUPUESTO DE EGRESOS EN CLASIFICACIÓN ECONÓMICA Y POR OBJETO DEL GASTO^{1/}
12 SALUD
NBV INSTITUTO NACIONAL DE CANCEROLOGÍA
(PESOS)

CLASIFICACIÓN ECONÓMICA OBJETO DEL GASTO DENOMINACIÓN	APROBADO	MODIFICADO	DEVENGADO	PAGADO	ECONOMÍAS
TOTAL	2,315,367,041	2,759,974,769	2,477,734,227	2,477,734,227	282,240,542
Gasto Corriente	2,315,367,041	2,759,974,769	2,477,734,227	2,477,734,227	282,240,542
Servicios Personales	782,943,308	839,669,034	839,663,911	839,663,911	5,123
1000 Servicios personales	782,943,308	839,669,034	839,663,911	839,663,911	5,123
1100 Remuneraciones al personal de carácter permanente	265,892,294	268,269,150	268,269,150	268,269,150	
1200 Remuneraciones al personal de carácter transitorio	3,584,416	3,310,337	3,310,337	3,310,337	
1300 Remuneraciones adicionales y especiales	189,808,757	214,832,172	214,832,172	214,832,172	
1400 Seguridad social	78,036,038	67,942,113	67,936,990	67,936,990	5,123
1500 Otras prestaciones sociales y económicas	212,985,579	245,219,016	245,219,016	245,219,016	
1700 Pago de estímulos a servidores públicos	32,636,224	40,096,246	40,096,246	40,096,246	
Gasto De Operación	1,532,371,522	1,920,044,741	1,637,809,322	1,637,809,322	282,235,419
2000 Materiales y suministros	942,111,726	1,219,183,096	987,107,975	987,107,975	232,075,121
2100 Materiales de administración, emisión de documentos y artículos oficiales	7,980,345	26,069,931	26,083,610	26,083,610	-13,679
2200 Alimentos y utensilios	59,613,751	49,256,870	49,443,497	49,443,497	-186,627
2400 Materiales y artículos de construcción y de reparación	187,564	126,105	133,920	133,920	-7,815
2500 Productos químicos, farmacéuticos y de laboratorio	849,708,966	1,120,251,992	887,953,193	887,953,193	232,298,799
2600 Combustibles, lubricantes y aditivos	180	64,649	64,649	64,649	
2700 Vestuario, blancos, prendas de protección y artículos deportivos	10,052,819	14,176,449	14,176,449	14,176,449	
2900 Herramientas, refacciones y accesorios menores	14,568,101	9,237,100	9,252,657	9,252,657	-15,557
3000 Servicios generales	590,259,796	700,861,645	650,701,347	650,701,347	50,160,298
3100 Servicios básicos	44,515,246	40,259,821	42,350,122	42,350,122	-2,090,301
3200 Servicios de arrendamiento	27,915,461	15,027,348	15,027,348	15,027,348	
3300 Servicios profesionales, científicos, técnicos y otros servicios	213,638,839	330,813,862	279,386,842	279,386,842	51,427,020
3400 Servicios financieros, bancarios y comerciales	15,854,114	23,385,103	23,385,103	23,385,103	
3500 Servicios de instalación, reparación, mantenimiento y conservación	263,174,304	253,579,386	252,752,865	252,752,865	826,521
3700 Servicios de traslado y viáticos	6,291,943	773,300	776,242	776,242	-2,942
3800 Servicios oficiales	10,415,690	11,348,722	11,348,722	11,348,722	
3900 Otros servicios generales	8,454,199	25,674,103	25,674,103	25,674,103	
Otros De Corriente	52,211	260,994	260,994	260,994	
3000 Servicios generales	52,211	260,994	260,994	260,994	
3900 Otros servicios generales	52,211	260,994	260,994	260,994	
Pensiones Y Jubilaciones					

Cuenta Pública 2020

CUENTA PÚBLICA 2020
ESTADO ANALÍTICO DEL EJERCICIO DEL PRESUPUESTO DE EGRESOS EN CLASIFICACIÓN ECONÓMICA Y POR OBJETO DEL GASTO^{1/}
12 SALUD
NBV INSTITUTO NACIONAL DE CANCEROLOGÍA
(PESOS)

CLASIFICACIÓN ECONÓMICA OBJETO DEL GASTO DENOMINACIÓN	APROBADO	MODIFICADO	DEVENGADO	PAGADO	ECONOMÍAS
Gasto De Inversión					

1/ Las sumas parciales y total pueden no coincidir debido al redondeo.

Fuente: Presupuesto Aprobado y Modificado, sistemas globalizadores de la Secretaría de Hacienda y Crédito Público. Presupuesto Devengado y Pagado, el ente público.

Titular del Ente Público

Dr. A. Abelardo Meneses García
Director General



Responsable de la Información Presupuestaria

Lic. Verónica E. Rojas Gutiérrez
Directora de Administración



Cuenta Pública 2020

CUENTA PÚBLICA 2020
ESTADO ANALÍTICO DEL EJERCICIO DEL PRESUPUESTO DE EGRESOS EN CLASIFICACIÓN ECONÓMICA (ARMONIZADO)^{1/}
12 SALUD
NBV INSTITUTO NACIONAL DE CANCEROLOGÍA
(PESOS)

CONCEPTO	APROBADO	AMPLIACIONES / (REDUCCIONES)	MODIFICADO	DEVENGADO	PAGADO	SUBEJERCICIO ^{2/}
	1	2 = (3-1)	3	4	5	6 = (3-4)
Gasto Corriente	2,315,367,041	444,607,728	2,759,974,769	2,477,734,227	2,477,734,227	282,240,542
Total del Gasto	2,315,367,041	444,607,728	2,759,974,769	2,477,734,227	2,477,734,227	282,240,542

1/ Las sumas parciales y total pueden no coincidir debido al redondeo.

2/ Corresponde a las Economías Presupuestarias.

Fuente: Presupuesto Aprobado y Modificado, sistemas globalizadores de la Secretaría de Hacienda y Crédito Público. Presupuesto Devengado y Pagado, el ente público.

Titular del Ente Público

Dr. A. Abelardo Meneses García
Director General



Responsable de la Información Presupuestaria

Lic. Verónica E. Rojas Gutiérrez
Directora de Administración



Cuenta Pública 2020

CUENTA PÚBLICA 2020
ESTADO ANALÍTICO DEL EJERCICIO DEL PRESUPUESTO DE EGRESOS EN CLASIFICACIÓN POR OBJETO DEL GASTO (ARMONIZADO)^{1/}
12 SALUD
NBV INSTITUTO NACIONAL DE CANCEROLOGÍA
(PESOS)

CONCEPTO	APROBADO	AMPLIACIONES / (REDUCCIONES)	MODIFICADO	DEVENGADO	PAGADO	SUB EJERCICIO ^{2/}
	1	2 = (3-1)	3	4	5	6 = (3-4)
Servicios personales	782,943,308	56,725,726	839,669,034	839,663,911	839,663,911	5,123
Remuneraciones al personal de carácter permanente	265,892,294	2,376,856	268,269,150	268,269,150	268,269,150	
Remuneraciones al personal de carácter transitorio	3,584,416	-274,079	3,310,337	3,310,337	3,310,337	
Remuneraciones adicionales y especiales	189,808,757	25,023,415	214,832,172	214,832,172	214,832,172	
Seguridad social	78,036,038	-10,093,925	67,942,113	67,936,990	67,936,990	5,123
Otras prestaciones sociales y económicas	212,985,579	32,233,437	245,219,016	245,219,016	245,219,016	
Pago de estímulos a servidores públicos	32,636,224	7,460,022	40,096,246	40,096,246	40,096,246	
Materiales y suministros	942,111,726	277,071,370	1,219,183,096	987,107,975	987,107,975	232,075,121
Materiales de administración, emisión de documentos y artículos oficiales	7,980,345	18,089,586	26,069,931	26,083,610	26,083,610	-13,679
Alimentos y utensilios	59,613,751	-10,356,881	49,256,870	49,443,497	49,443,497	-186,627
Materiales y artículos de construcción y de reparación	187,564	-61,459	126,105	133,920	133,920	-7,815
Productos químicos, farmacéuticos y de laboratorio	849,708,966	270,543,026	1,120,251,992	887,953,193	887,953,193	232,298,799
Combustibles, lubricantes y aditivos	180	64,469	64,649	64,649	64,649	
Vestuario, blancos, prendas de protección y artículos deportivos	10,052,819	-4,123,630	14,176,449	14,176,449	14,176,449	
Herramientas, refacciones y accesorios menores	14,568,101	-5,331,001	9,237,100	9,252,657	9,252,657	-15,557
Servicios generales	590,312,007	110,810,632	701,122,639	650,962,341	650,962,341	50,160,298
Servicios básicos	44,515,246	-4,255,425	40,259,821	42,350,122	42,350,122	-2,090,301
Servicios de arrendamiento	27,915,461	-12,888,113	15,027,348	15,027,348	15,027,348	
Servicios profesionales, científicos, técnicos y otros servicios	213,638,839	117,175,023	330,813,862	279,386,842	279,386,842	51,427,020
Servicios financieros, bancarios y comerciales	15,854,114	7,530,989	23,385,103	23,385,103	23,385,103	
Servicios de instalación, reparación, mantenimiento y conservación	263,174,304	-9,594,918	253,579,386	252,752,865	252,752,865	826,521
Servicios de traslado y viáticos	6,291,943	-5,518,643	773,300	776,242	776,242	-2,942
Servicios oficiales	10,415,690	933,032	11,348,722	11,348,722	11,348,722	
Otros servicios generales	8,506,410	17,428,687	25,935,097	25,935,097	25,935,097	
Total del Gasto	2,315,367,041	444,607,728	2,759,974,769	2,477,734,227	2,477,734,227	282,240,542

1/ Las sumas parciales y total pueden no coincidir debido al redondeo.

2/ Corresponde a las Economías Presupuestarias.

Fuente: Presupuesto Aprobado y Modificado, sistemas globalizadores de la Secretaría de Hacienda y Crédito Público. Presupuesto Devengado y Pagado, el ente público.

Titular del Ente Público

Dr. A. Abelardo Meneses García
Director General

Responsable de la Información Presupuestaria

Lic. Verónica E. Rojas Gutiérrez
Directora de Administración

Cuenta Pública 2020

CUENTA PÚBLICA 2020
ESTADO ANALÍTICO DEL EJERCICIO DEL PRESUPUESTO DE EGRESOS EN CLASIFICACIÓN FUNCIONAL-PROGRAMÁTICA^{1/}
12 SALUD
NBV INSTITUTO NACIONAL DE CANCEROLOGÍA
(PESOS)

CATEGORÍAS PROGRAMÁTICAS							DENOMINACIÓN	GASTO CORRIENTE					PENSIONES Y JUBILACIONES	GASTO DE INVERSIÓN				TOTAL		
FI	FN	SF	AI	PP	LR	SERVICIOS PERSONALES		GASTO DE OPERACIÓN	SUBSIDIOS	OTROS DE CORRIENTE	SUMA	INVERSIÓN FÍSICA		SUBSIDIOS	OTROS DE INVERSIÓN	SUMA	TOTAL	ESTRUCTURA PORCENTUAL		
																		CORRIENTE	PENSIONES Y JUBILACIONES	INVERSIÓN
							TOTAL APROBADO	782,943,308	1,532,371,522		52,211				2,315,367,041		2,315,367,041	100.0		
							TOTAL MODIFICADO	839,669,034	1,920,044,741		260,994				2,759,974,769		2,759,974,769	100.0		
							TOTAL DEVENGADO	839,663,911	1,637,809,322		260,994				2,477,734,227		2,477,734,227	100.0		
							TOTAL PAGADO	839,663,911	1,637,809,322		260,994				2,477,734,227		2,477,734,227	100.0		
							Porcentaje Pag/Aprob	107.2	106.9		499.9				107.0		107.0			
							Porcentaje Pag/Modif	100.0	85.3		100.0				89.8		89.8			
1							Gobierno													
1							Aprobado	5,308,698	1,431,577						6,740,275		6,740,275	100.0		
1							Modificado	5,736,502	1,063,121						6,799,623		6,799,623	100.0		
1							Devengado	5,736,502	1,068,553						6,805,055		6,805,055	100.0		
1							Pagado	5,736,502	1,068,553						6,805,055		6,805,055	100.0		
1							Porcentaje Pag/Aprob	108.1	74.6						101.0		101.0			
1							Porcentaje Pag/Modif	100.0	100.5						100.1		100.1			
1	3						Coordinación de la Política de Gobierno													
1	3						Aprobado	5,308,698	1,431,577						6,740,275		6,740,275	100.0		
1	3						Modificado	5,736,502	1,063,121						6,799,623		6,799,623	100.0		
1	3						Devengado	5,736,502	1,068,553						6,805,055		6,805,055	100.0		
1	3						Pagado	5,736,502	1,068,553						6,805,055		6,805,055	100.0		
1	3						Porcentaje Pag/Aprob	108.1	74.6						101.0		101.0			
1	3						Porcentaje Pag/Modif	100.0	100.5						100.1		100.1			
1	3	04					Función Pública													
1	3	04					Aprobado	5,308,698	1,431,577						6,740,275		6,740,275	100.0		
1	3	04					Modificado	5,736,502	1,063,121						6,799,623		6,799,623	100.0		
1	3	04					Devengado	5,736,502	1,068,553						6,805,055		6,805,055	100.0		
1	3	04					Pagado	5,736,502	1,068,553						6,805,055		6,805,055	100.0		
1	3	04					Porcentaje Pag/Aprob	108.1	74.6						101.0		101.0			
1	3	04					Porcentaje Pag/Modif	100.0	100.5						100.1		100.1			
1	3	04	001				Función pública y buen gobierno													
1	3	04	001				Aprobado	5,308,698	1,431,577						6,740,275		6,740,275	100.0		
1	3	04	001				Modificado	5,736,502	1,063,121						6,799,623		6,799,623	100.0		
1	3	04	001				Devengado	5,736,502	1,068,553						6,805,055		6,805,055	100.0		
1	3	04	001				Pagado	5,736,502	1,068,553						6,805,055		6,805,055	100.0		
1	3	04	001				Porcentaje Pag/Aprob	108.1	74.6						101.0		101.0			
1	3	04	001				Porcentaje Pag/Modif	100.0	100.5						100.1		100.1			
1	3	04	001	0001			Actividades de apoyo a la función pública y buen gobierno													
1	3	04	001	0001			Aprobado	5,308,698	1,431,577						6,740,275		6,740,275	100.0		
1	3	04	001	0001			Modificado	5,736,502	1,063,121						6,799,623		6,799,623	100.0		
1	3	04	001	0001			Devengado	5,736,502	1,068,553						6,805,055		6,805,055	100.0		
1	3	04	001	0001			Pagado	5,736,502	1,068,553						6,805,055		6,805,055	100.0		
1	3	04	001	0001			Porcentaje Pag/Aprob	108.1	74.6						101.0		101.0			
1	3	04	001	0001			Porcentaje Pag/Modif	100.0	100.5						100.1		100.1			
1	3	04	001	0001	NBV		Instituto Nacional de Cancerología													
1	3	04	001	0001	NBV		Aprobado	5,308,698	1,431,577						6,740,275		6,740,275	100.0		
1	3	04	001	0001	NBV		Modificado	5,736,502	1,063,121						6,799,623		6,799,623	100.0		

Cuenta Pública 2020

CUENTA PÚBLICA 2020
ESTADO ANALÍTICO DEL EJERCICIO DEL PRESUPUESTO DE EGRESOS EN CLASIFICACIÓN FUNCIONAL-PROGRAMÁTICA^{1/}
12 SALUD
NBV INSTITUTO NACIONAL DE CANCEROLOGÍA
(PESOS)

CATEGORÍAS PROGRAMÁTICAS						DENOMINACIÓN	GASTO CORRIENTE					PENSIONES Y JUBILACIONES	GASTO DE INVERSIÓN				TOTAL			
TI	FN	SF	AI	PP	LR		SERVICIOS PERSONALES	GASTO DE OPERACIÓN	SUBSIDIOS	OTROS DE CORRIENTE	SUMA		INVERSIÓN FÍSICA	SUBSIDIOS	OTROS DE INVERSIÓN	SUMA	TOTAL	ESTRUCTURA PORCENTUAL		
																		CORRIENTE	PENSIONES Y JUBILACIONES	INVERSIÓN
1	3	04	001	0001	NBV	Devengado	5,736,502	1,068,553			6,805,055				6,805,055	100.0				
1	3	04	001	0001	NBV	Pagado	5,736,502	1,068,553			6,805,055				6,805,055	100.0				
1	3	04	001	0001	NBV	Porcentaje Pag/Aprob	108.1	74.6			101.0				101.0					
1	3	04	001	0001	NBV	Porcentaje Pag/Modif	100.0	100.5			100.1				100.1					
2						Desarrollo Social														
2						Aprobado	720,304,401	1,473,664,357		52,211	2,194,020,969				2,194,020,969	100.0				
2						Modificado	776,570,834	1,901,378,978		260,994	2,678,210,806				2,678,210,806	100.0				
2						Devengado	776,565,711	1,616,163,532		260,994	2,392,990,237				2,392,990,237	100.0				
2						Pagado	776,565,711	1,616,163,532		260,994	2,392,990,237				2,392,990,237	100.0				
2						Porcentaje Pag/Aprob	107.8	109.7		499.9	109.1				109.1					
2						Porcentaje Pag/Modif	100.0	85.0		100.0	89.4				89.4					
2	3					Salud														
2	3					Aprobado	720,304,401	1,473,664,357		52,211	2,194,020,969				2,194,020,969	100.0				
2	3					Modificado	776,570,834	1,901,378,978		260,994	2,678,210,806				2,678,210,806	100.0				
2	3					Devengado	776,565,711	1,616,163,532		260,994	2,392,990,237				2,392,990,237	100.0				
2	3					Pagado	776,565,711	1,616,163,532		260,994	2,392,990,237				2,392,990,237	100.0				
2	3					Porcentaje Pag/Aprob	107.8	109.7		499.9	109.1				109.1					
2	3					Porcentaje Pag/Modif	100.0	85.0		100.0	89.4				89.4					
2	3	02				Prestación de Servicios de Salud a la Persona														
2	3	02				Aprobado	625,423,132	1,228,072,721		52,211	1,853,548,064				1,853,548,064	100.0				
2	3	02				Modificado	660,218,903	1,673,797,442		260,994	2,334,277,339				2,334,277,339	100.0				
2	3	02				Devengado	660,218,903	1,388,284,082		260,994	2,048,763,979				2,048,763,979	100.0				
2	3	02				Pagado	660,218,903	1,388,284,082		260,994	2,048,763,979				2,048,763,979	100.0				
2	3	02				Porcentaje Pag/Aprob	105.6	113.0		499.9	110.5				110.5					
2	3	02				Porcentaje Pag/Modif	100.0	82.9		100.0	87.8				87.8					
2	3	02	018			Prestación de servicios del Sistema Nacional de Salud organizados e integrados														
2	3	02	018			Aprobado	625,423,132	1,228,072,721		52,211	1,853,548,064				1,853,548,064	100.0				
2	3	02	018			Modificado	660,218,903	1,673,797,442		260,994	2,334,277,339				2,334,277,339	100.0				
2	3	02	018			Devengado	660,218,903	1,388,284,082		260,994	2,048,763,979				2,048,763,979	100.0				
2	3	02	018			Pagado	660,218,903	1,388,284,082		260,994	2,048,763,979				2,048,763,979	100.0				
2	3	02	018			Porcentaje Pag/Aprob	105.6	113.0		499.9	110.5				110.5					
2	3	02	018			Porcentaje Pag/Modif	100.0	82.9		100.0	87.8				87.8					
2	3	02	018	E023		Atención a la Salud														
2	3	02	018	E023		Aprobado	625,423,132	1,228,072,721		52,211	1,853,548,064				1,853,548,064	100.0				
2	3	02	018	E023		Modificado	660,218,903	1,673,797,442		260,994	2,334,277,339				2,334,277,339	100.0				
2	3	02	018	E023		Devengado	660,218,903	1,388,284,082		260,994	2,048,763,979				2,048,763,979	100.0				
2	3	02	018	E023		Pagado	660,218,903	1,388,284,082		260,994	2,048,763,979				2,048,763,979	100.0				
2	3	02	018	E023		Porcentaje Pag/Aprob	105.6	113.0		499.9	110.5				110.5					
2	3	02	018	E023		Porcentaje Pag/Modif	100.0	82.9		100.0	87.8				87.8					
2	3	02	018	E023	NBV	Instituto Nacional de Cancerología														
2	3	02	018	E023	NBV	Aprobado	625,423,132	1,228,072,721		52,211	1,853,548,064				1,853,548,064	100.0				
2	3	02	018	E023	NBV	Modificado	660,218,903	1,673,797,442		260,994	2,334,277,339				2,334,277,339	100.0				
2	3	02	018	E023	NBV	Devengado	660,218,903	1,388,284,082		260,994	2,048,763,979				2,048,763,979	100.0				
2	3	02	018	E023	NBV	Pagado	660,218,903	1,388,284,082		260,994	2,048,763,979				2,048,763,979	100.0				

Cuenta Pública 2020

CUENTA PÚBLICA 2020
ESTADO ANALÍTICO DEL EJERCICIO DEL PRESUPUESTO DE EGRESOS EN CLASIFICACIÓN FUNCIONAL-PROGRAMÁTICA^{1/}
12 SALUD
NBV INSTITUTO NACIONAL DE CANCEROLOGÍA
(PESOS)

CATEGORÍAS PROGRAMÁTICAS						DENOMINACIÓN	GASTO CORRIENTE					PENSIONES Y JUBILACIONES	GASTO DE INVERSIÓN				TOTAL			
FI	FN	SE	AI	PP	UR		SERVICIOS PERSONALES	GASTO DE OPERACIÓN	SUBSIDIOS	OTROS DE CORRIENTE	SUMA		INVERSIÓN FÍSICA	SUBSIDIOS	OTROS DE INVERSIÓN	SUMA	TOTAL	ESTRUCTURA PORCENTUAL		
																		CORRIENTE	PENSIONES Y JUBILACIONES	INVERSIÓN
2	3	02	018	E023	NBV	Porcentaje Pag/Aprob	105.6	113.0		499.9	110.5					110.5				
2	3	02	018	E023	NBV	Porcentaje Pag/Modif	100.0	82.9		100.0	87.8					87.8				
2	3	03				Generación de Recursos para la Salud														
2	3	03				Aprobado	37,030,425	45,671,717			82,702,142					82,702,142		100.0		
2	3	03				Modificado	57,594,664	29,391,565			86,986,229					86,986,229		100.0		
2	3	03				Devengado	57,589,541	29,617,434			87,206,975					87,206,975		100.0		
2	3	03				Pagado	57,589,541	29,617,434			87,206,975					87,206,975		100.0		
2	3	03				Porcentaje Pag/Aprob	155.5	64.8		105.4						105.4				
2	3	03				Porcentaje Pag/Modif	100.0	100.8		100.3						100.3				
2	3	03	019			Formación y capacitación de recursos humanos acordes a las necesidades y demandas de atención a la salud														
2	3	03	019			Aprobado	37,030,425	45,671,717			82,702,142					82,702,142		100.0		
2	3	03	019			Modificado	57,594,664	29,391,565			86,986,229					86,986,229		100.0		
2	3	03	019			Devengado	57,589,541	29,617,434			87,206,975					87,206,975		100.0		
2	3	03	019			Pagado	57,589,541	29,617,434			87,206,975					87,206,975		100.0		
2	3	03	019			Porcentaje Pag/Aprob	155.5	64.8		105.4						105.4				
2	3	03	019			Porcentaje Pag/Modif	100.0	100.8		100.3						100.3				
2	3	03	019	E010		Formación y capacitación de recursos humanos para la salud														
2	3	03	019	E010		Aprobado	37,030,425	45,671,717			82,702,142					82,702,142		100.0		
2	3	03	019	E010		Modificado	57,594,664	29,391,565			86,986,229					86,986,229		100.0		
2	3	03	019	E010		Devengado	57,589,541	29,617,434			87,206,975					87,206,975		100.0		
2	3	03	019	E010		Pagado	57,589,541	29,617,434			87,206,975					87,206,975		100.0		
2	3	03	019	E010		Porcentaje Pag/Aprob	155.5	64.8		105.4						105.4				
2	3	03	019	E010		Porcentaje Pag/Modif	100.0	100.8		100.3						100.3				
2	3	03	019	E010	NBV	Instituto Nacional de Cancerología														
2	3	03	019	E010	NBV	Aprobado	37,030,425	45,671,717			82,702,142					82,702,142		100.0		
2	3	03	019	E010	NBV	Modificado	57,594,664	29,391,565			86,986,229					86,986,229		100.0		
2	3	03	019	E010	NBV	Devengado	57,589,541	29,617,434			87,206,975					87,206,975		100.0		
2	3	03	019	E010	NBV	Pagado	57,589,541	29,617,434			87,206,975					87,206,975		100.0		
2	3	03	019	E010	NBV	Porcentaje Pag/Aprob	155.5	64.8		105.4						105.4				
2	3	03	019	E010	NBV	Porcentaje Pag/Modif	100.0	100.8		100.3						100.3				
2	3	04				Rectoría del Sistema de Salud														
2	3	04				Aprobado	57,850,844	199,919,919			257,770,763					257,770,763		100.0		
2	3	04				Modificado	58,757,267	198,189,971			256,947,238					256,947,238		100.0		
2	3	04				Devengado	58,757,267	198,262,016			257,019,283					257,019,283		100.0		
2	3	04				Pagado	58,757,267	198,262,016			257,019,283					257,019,283		100.0		
2	3	04				Porcentaje Pag/Aprob	101.6	99.2		99.7						99.7				
2	3	04				Porcentaje Pag/Modif	100.0	100.0		100.0						100.0				
2	3	04	002			Servicios de apoyo administrativo														
2	3	04	002			Aprobado	57,850,844	8,735,543			66,586,387					66,586,387		100.0		
2	3	04	002			Modificado	58,757,267	6,726,543			65,483,810					65,483,810		100.0		
2	3	04	002			Devengado	58,757,267	6,798,588			65,555,855					65,555,855		100.0		
2	3	04	002			Pagado	58,757,267	6,798,588			65,555,855					65,555,855		100.0		
2	3	04	002			Porcentaje Pag/Aprob	101.6	77.8		98.5						98.5				

Cuenta Pública 2020

CUENTA PÚBLICA 2020
ESTADO ANALÍTICO DEL EJERCICIO DEL PRESUPUESTO DE EGRESOS EN CLASIFICACIÓN FUNCIONAL-PROGRAMÁTICA^{1/}
12 SALUD
NBV INSTITUTO NACIONAL DE CANCEROLOGÍA
(PESOS)

CATEGORÍAS PROGRAMÁTICAS						DENOMINACIÓN	GASTO CORRIENTE					PENSIONES Y JUBILACIONES	GASTO DE INVERSIÓN				TOTAL			
FI	FN	ST	AI	PP	UR		SERVICIOS PERSONALES	GASTO DE OPERACIÓN	SUBSIDIOS	OTROS DE CORRIENTE	SUMA		INVERSIÓN FÍSICA	SUBSIDIOS	OTROS DE INVERSIÓN	SUMA	TOTAL	ESTRUCTURA PORCENTUAL		
																		CORRIENTE	PENSIONES Y JUBILACIONES	INVERSIÓN
2	3	04	002				100.0	101.1		100.1					100.1					
2	3	04	002	M001		Actividades de apoyo administrativo														
2	3	04	002	M001		Aprobado	57,850,844	8,735,543		66,586,387					66,586,387	100.0				
2	3	04	002	M001		Modificado	58,757,267	6,726,543		65,483,810					65,483,810	100.0				
2	3	04	002	M001		Devengado	58,757,267	6,798,588		65,555,855					65,555,855	100.0				
2	3	04	002	M001		Pagado	58,757,267	6,798,588		65,555,855					65,555,855	100.0				
2	3	04	002	M001		Porcentaje Pag/Aprob	101.6	77.8		98.5					98.5					
2	3	04	002	M001		Porcentaje Pag/Modif	100.0	101.1		100.1					100.1					
2	3	04	002	M001	NBV	Instituto Nacional de Cancerología														
2	3	04	002	M001	NBV	Aprobado	57,850,844	8,735,543		66,586,387					66,586,387	100.0				
2	3	04	002	M001	NBV	Modificado	58,757,267	6,726,543		65,483,810					65,483,810	100.0				
2	3	04	002	M001	NBV	Devengado	58,757,267	6,798,588		65,555,855					65,555,855	100.0				
2	3	04	002	M001	NBV	Pagado	58,757,267	6,798,588		65,555,855					65,555,855	100.0				
2	3	04	002	M001	NBV	Porcentaje Pag/Aprob	101.6	77.8		98.5					98.5					
2	3	04	002	M001	NBV	Porcentaje Pag/Modif	100.0	101.1		100.1					100.1					
2	3	04	014			Sistema Nacional de Salud organizado e integrado														
2	3	04	014			Aprobado		191,184,376		191,184,376					191,184,376	100.0				
2	3	04	014			Modificado		191,463,428		191,463,428					191,463,428	100.0				
2	3	04	014			Devengado		191,463,428		191,463,428					191,463,428	100.0				
2	3	04	014			Pagado		191,463,428		191,463,428					191,463,428	100.0				
2	3	04	014			Porcentaje Pag/Aprob		100.1		100.1					100.1					
2	3	04	014			Porcentaje Pag/Modif		100.0		100.0					100.0					
2	3	04	014	P016		Prevención y atención de VIH/SIDA y otras ITS														
2	3	04	014	P016		Aprobado		1,992,468		1,992,468					1,992,468	100.0				
2	3	04	014	P016		Modificado		1,855,987		1,855,987					1,855,987	100.0				
2	3	04	014	P016		Devengado		1,855,987		1,855,987					1,855,987	100.0				
2	3	04	014	P016		Pagado		1,855,987		1,855,987					1,855,987	100.0				
2	3	04	014	P016		Porcentaje Pag/Aprob		93.2		93.2					93.2					
2	3	04	014	P016		Porcentaje Pag/Modif		100.0		100.0					100.0					
2	3	04	014	P016	NBV	Instituto Nacional de Cancerología														
2	3	04	014	P016	NBV	Aprobado		1,992,468		1,992,468					1,992,468	100.0				
2	3	04	014	P016	NBV	Modificado		1,855,987		1,855,987					1,855,987	100.0				
2	3	04	014	P016	NBV	Devengado		1,855,987		1,855,987					1,855,987	100.0				
2	3	04	014	P016	NBV	Pagado		1,855,987		1,855,987					1,855,987	100.0				
2	3	04	014	P016	NBV	Porcentaje Pag/Aprob		93.2		93.2					93.2					
2	3	04	014	P016	NBV	Porcentaje Pag/Modif		100.0		100.0					100.0					
2	3	04	014	P020		Salud materna, sexual y reproductiva														
2	3	04	014	P020		Aprobado		189,191,908		189,191,908					189,191,908	100.0				
2	3	04	014	P020		Modificado		189,607,441		189,607,441					189,607,441	100.0				
2	3	04	014	P020		Devengado		189,607,441		189,607,441					189,607,441	100.0				
2	3	04	014	P020		Pagado		189,607,441		189,607,441					189,607,441	100.0				
2	3	04	014	P020		Porcentaje Pag/Aprob		100.2		100.2					100.2					
2	3	04	014	P020		Porcentaje Pag/Modif		100.0		100.0					100.0					

Cuenta Pública 2020

CUENTA PÚBLICA 2020
ESTADO ANALÍTICO DEL EJERCICIO DEL PRESUPUESTO DE EGRESOS EN CLASIFICACIÓN FUNCIONAL-PROGRAMÁTICA^{1/}
12 SALUD
NBV INSTITUTO NACIONAL DE CANCEROLOGÍA
(PESOS)

CATEGORÍAS PROGRAMÁTICAS						DENOMINACIÓN	GASTO CORRIENTE					PENSIONES Y JUBILACIONES	GASTO DE INVERSIÓN				TOTAL			
FI	FK	SE	AL	PP	UR		SERVICIOS PERSONALES	GASTO DE OPERACIÓN	SUBSIDIOS	OTROS DE CORRIENTE	SUMA		INVERSIÓN FÍSICA	SUBSIDIOS	OTROS DE INVERSIÓN	SUMA	TOTAL	ESTRUCTURA PORCENTUAL		
																		CORRIENTE	PENSIONES Y JUBILACIONES	INVERSIÓN
2	3	04	014	PO20	NBV	Instituto Nacional de Cancerología														
2	3	04	014	PO20	NBV	Aprobado		189,191,908			189,191,908					189,191,908		100.0		
2	3	04	014	PO20	NBV	Modificado		189,607,441			189,607,441					189,607,441		100.0		
2	3	04	014	PO20	NBV	Devengado		189,607,441			189,607,441					189,607,441		100.0		
2	3	04	014	PO20	NBV	Pagado		189,607,441			189,607,441					189,607,441		100.0		
2	3	04	014	PO20	NBV	Porcentaje Pag/Aprob				100.2						100.2				
2	3	04	014	PO20	NBV	Porcentaje Pag/Modif		100.0			100.0					100.0				
3						Desarrollo Económico														
3						Aprobado	57,330,209	57,275,588			114,605,797					114,605,797		100.0		
3						Modificado	57,361,698	17,602,642			74,964,340					74,964,340		100.0		
3						Devengado	57,361,698	20,577,237			77,938,935					77,938,935		100.0		
3						Pagado	57,361,698	20,577,237			77,938,935					77,938,935		100.0		
3						Porcentaje Pag/Aprob	100.1	35.9			68.0					68.0				
3						Porcentaje Pag/Modif	100.0	116.9			104.0					104.0				
3	8					Ciencia, Tecnología e Innovación														
3	8					Aprobado	57,330,209	57,275,588			114,605,797					114,605,797		100.0		
3	8					Modificado	57,361,698	17,602,642			74,964,340					74,964,340		100.0		
3	8					Devengado	57,361,698	20,577,237			77,938,935					77,938,935		100.0		
3	8					Pagado	57,361,698	20,577,237			77,938,935					77,938,935		100.0		
3	8					Porcentaje Pag/Aprob	100.1	35.9			68.0					68.0				
3	8					Porcentaje Pag/Modif	100.0	116.9			104.0					104.0				
3	8	01				Investigación Científica														
3	8	01				Aprobado	57,330,209	57,275,588			114,605,797					114,605,797		100.0		
3	8	01				Modificado	57,361,698	17,602,642			74,964,340					74,964,340		100.0		
3	8	01				Devengado	57,361,698	20,577,237			77,938,935					77,938,935		100.0		
3	8	01				Pagado	57,361,698	20,577,237			77,938,935					77,938,935		100.0		
3	8	01				Porcentaje Pag/Aprob	100.1	35.9			68.0					68.0				
3	8	01				Porcentaje Pag/Modif	100.0	116.9			104.0					104.0				
3	8	01	024			Investigación en salud pertinente y de excelencia académica														
3	8	01	024			Aprobado	57,330,209	57,275,588			114,605,797					114,605,797		100.0		
3	8	01	024			Modificado	57,361,698	17,602,642			74,964,340					74,964,340		100.0		
3	8	01	024			Devengado	57,361,698	20,577,237			77,938,935					77,938,935		100.0		
3	8	01	024			Pagado	57,361,698	20,577,237			77,938,935					77,938,935		100.0		
3	8	01	024			Porcentaje Pag/Aprob	100.1	35.9			68.0					68.0				
3	8	01	024			Porcentaje Pag/Modif	100.0	116.9			104.0					104.0				
3	8	01	024	E022		Investigación y desarrollo tecnológico en salud														
3	8	01	024	E022		Aprobado	57,330,209	57,275,588			114,605,797					114,605,797		100.0		
3	8	01	024	E022		Modificado	57,361,698	17,602,642			74,964,340					74,964,340		100.0		
3	8	01	024	E022		Devengado	57,361,698	20,577,237			77,938,935					77,938,935		100.0		
3	8	01	024	E022		Pagado	57,361,698	20,577,237			77,938,935					77,938,935		100.0		
3	8	01	024	E022		Porcentaje Pag/Aprob	100.1	35.9			68.0					68.0				
3	8	01	024	E022		Porcentaje Pag/Modif	100.0	116.9			104.0					104.0				
3	8	01	024	E022	NBV	Instituto Nacional de Cancerología														
3	8	01	024	E022	NBV	Aprobado	57,330,209	57,275,588			114,605,797					114,605,797		100.0		

Cuenta Pública 2020

CUENTA PÚBLICA 2020
ESTADO ANALÍTICO DEL EJERCICIO DEL PRESUPUESTO DE EGRESOS EN CLASIFICACIÓN FUNCIONAL-PROGRAMÁTICA^{1/}
12 SALUD
NBV INSTITUTO NACIONAL DE CANCEROLOGÍA
(PESOS)

CATEGORÍAS PROGRAMÁTICAS						DENOMINACIÓN	GASTO CORRIENTE					PENSIONES Y JUBILACIONES	GASTO DE INVERSIÓN				TOTAL			
FI	FN	SE	AI	PP	UR		SERVICIOS PERSONALES	GASTO DE OPERACIÓN	SUBSIDIOS	OTROS DE CORRIENTE	SUMA		INVERSIÓN FÍSICA	SUBSIDIOS	OTROS DE INVERSIÓN	SUMA	TOTAL	ESTRUCTURA PORCENTUAL		
																		CORRIENTE	PENSIONES Y JUBILACIONES	INVERSIÓN
3	8	01	024	E022	NBV	Modificado	57,361,698	17,602,642			74,964,340					74,964,340	100.0			
3	8	01	024	E022	NBV	Devengado	57,361,698	20,577,237			77,938,935					77,938,935	100.0			
3	8	01	024	E022	NBV	Pagado	57,361,698	20,577,237			77,938,935					77,938,935	100.0			
3	8	01	024	E022	NBV	Porcentaje Pag/Aprob	100.1	35.9			68.0					68.0				
3	8	01	024	E022	NBV	Porcentaje Pag/Modif	100.0	116.9			104.0					104.0				

1/ Las sumas parciales y total pueden no coincidir debido al redondeo. El símbolo -o- corresponde a porcentajes menores a 0.05% o mayores a 500%.
Fuente: Presupuesto Aprobado y Modificado, sistemas globalizadores de la Secretaría de Hacienda y Crédito Público. Presupuesto Devengado y Pagado, el ente público.

Titular del Ente Público

Dr. A. Abelardo Méndez García
Director General



Responsable de la Información Presupuestaria

Lic. Verónica E. Rojas Gutiérrez
Directora de Administración



Cuenta Pública 2020

CUENTA PÚBLICA 2020
ESTADO ANALÍTICO DEL EJERCICIO DEL PRESUPUESTO DE EGRESOS EN CLASIFICACIÓN FUNCIONAL (ARMONIZADO)^{1/}
12 SALUD
NBV INSTITUTO NACIONAL DE CANCEROLOGÍA
(PESOS)

CONCEPTO	APROBADO	AMPLIACIONES / (REDUCCIONES)	MODIFICADO	DEVENGADO	PAGADO	SUBEJERCICIO ^{2/}
	1	2 = (3-1)	3	4	5	6 = (3-4)
Gobierno	6,740,275	59,348	6,799,623	6,805,055	6,805,055	-5,432
Coordinación de la Política de Gobierno	6,740,275	59,348	6,799,623	6,805,055	6,805,055	-5,432
Desarrollo Social	2,194,020,969	484,189,837	2,678,210,806	2,392,990,237	2,392,990,237	285,220,569
Salud	2,194,020,969	484,189,837	2,678,210,806	2,392,990,237	2,392,990,237	285,220,569
Desarrollo Económico	114,605,797	-39,641,457	74,964,340	77,938,935	77,938,935	-2,974,595
Ciencia, Tecnología e Innovación	114,605,797	-39,641,457	74,964,340	77,938,935	77,938,935	-2,974,595
Total del Gasto	2,315,367,041	444,607,728	2,759,974,769	2,477,734,227	2,477,734,227	282,240,542

1/ Las sumas parciales y total pueden no coincidir debido al redondeo.

2/ Corresponde a las Economías Presupuestarias.

Fuente: Presupuesto Aprobado y Modificado, sistemas globalizadores de la Secretaría de Hacienda y Crédito Público. Presupuesto Devengado y Pagado, el ente público.

Titular del Ente Público

Dr. A. Abelardo Meneses García
Director General

Responsable de la Información Presupuestaria

Lic. Verónica E. Rojas Gutiérrez
Directora de Administración



Cuenta Pública 2020

CUENTA PÚBLICA 2020 GASTO POR CATEGORÍA PROGRAMÁTICA^{1/} 12 SALUD NBV INSTITUTO NACIONAL DE CANCEROLOGÍA (PESOS)

PROGRAMA PRESUPUESTARIO				DENOMINACIÓN	GASTO CORRIENTE					PENSIONES Y JUBILACIONES	GASTO DE INVERSIÓN				TOTAL			
TIPO	GRUPO	MODALIDAD	PROGRAMA		SERVICIOS PERSONALES	GASTO DE OPERACIÓN	SUBSIDIOS	OTROS DE CORRIENTE	SUMA		INVERSIÓN FÍSICA	SUBSIDIOS	OTROS DE INVERSIÓN	SUMA	TOTAL	ESTRUCTURA PORCENTUAL		
																CORRIENTE	PENSIONES Y JUBILACIONES	INVERSIÓN
				Programas Federales														
				TOTAL APROBADO	782,943,308	1,532,371,522		52,211	2,315,367,041					2,315,367,041			100.0	
				TOTAL MODIFICADO	839,669,034	1,920,044,741		260,994	2,759,974,769					2,759,974,769			100.0	
				TOTAL DEVENGADO	839,663,911	1,637,809,322		260,994	2,477,734,227					2,477,734,227			100.0	
				TOTAL PAGADO	839,663,911	1,637,809,322		260,994	2,477,734,227					2,477,734,227			100.0	
				Porcentaje Pag/Aprob	107.2	106.9		499.9	107.0					107.0				
				Porcentaje Pag/Modif	100.0	85.3		100.0	89.8					89.8				
1	2			Desempeño de las Funciones														
1	2			Aprobado	719,783,766	1,522,204,402		52,211	2,242,040,379					2,242,040,379			100.0	
1	2			Modificado	775,175,265	1,912,255,077		260,994	2,687,691,336					2,687,691,336			100.0	
1	2			Devengado	775,170,142	1,629,942,181		260,994	2,405,373,317					2,405,373,317			100.0	
1	2			Pagado	775,170,142	1,629,942,181		260,994	2,405,373,317					2,405,373,317			100.0	
1	2			Porcentaje Pag/Aprob	107.7	107.1		499.9	107.3					107.3				
1	2			Porcentaje Pag/Modif	100.0	85.2		100.0	89.5					89.5				
1	2	E		Prestación de Servicios Públicos														
1	2	E		Aprobado	719,783,766	1,331,020,026		52,211	2,050,856,003					2,050,856,003			100.0	
1	2	E		Modificado	775,175,265	1,720,791,649		260,994	2,496,227,908					2,496,227,908			100.0	
1	2	E		Devengado	775,170,142	1,438,478,753		260,994	2,213,909,889					2,213,909,889			100.0	
1	2	E		Pagado	775,170,142	1,438,478,753		260,994	2,213,909,889					2,213,909,889			100.0	
1	2	E		Porcentaje Pag/Aprob	107.7	108.1		499.9	108.0					108.0				
1	2	E		Porcentaje Pag/Modif	100.0	83.6		100.0	88.7					88.7				
1	2	E	010	Formación y capacitación de recursos humanos para la salud														
1	2	E	010	Aprobado	37,030,425	45,671,717			82,702,142					82,702,142			100.0	
1	2	E	010	Modificado	57,594,664	29,391,565			86,986,229					86,986,229			100.0	
1	2	E	010	Devengado	57,589,541	29,617,434			87,206,975					87,206,975			100.0	
1	2	E	010	Pagado	57,589,541	29,617,434			87,206,975					87,206,975			100.0	
1	2	E	010	Porcentaje Pag/Aprob	155.5	64.8			105.4					105.4				
1	2	E	010	Porcentaje Pag/Modif	100.0	100.8			100.3					100.3				
1	2	E	022	Investigación y desarrollo tecnológico en salud														
1	2	E	022	Aprobado	57,330,209	57,275,588			114,605,797					114,605,797			100.0	
1	2	E	022	Modificado	57,361,698	17,602,642			74,964,340					74,964,340			100.0	
1	2	E	022	Devengado	57,361,698	20,577,237			77,938,935					77,938,935			100.0	
1	2	E	022	Pagado	57,361,698	20,577,237			77,938,935					77,938,935			100.0	
1	2	E	022	Porcentaje Pag/Aprob	100.1	35.9			68.0					68.0				
1	2	E	022	Porcentaje Pag/Modif	100.0	116.9			104.0					104.0				
1	2	E	023	Atención a la Salud														
1	2	E	023	Aprobado	625,423,132	1,228,072,721		52,211	1,853,548,064					1,853,548,064			100.0	
1	2	E	023	Modificado	660,218,903	1,673,797,442		260,994	2,334,277,339					2,334,277,339			100.0	
1	2	E	023	Devengado	660,218,903	1,388,284,082		260,994	2,048,763,979					2,048,763,979			100.0	
1	2	E	023	Pagado	660,218,903	1,388,284,082		260,994	2,048,763,979					2,048,763,979			100.0	
1	2	E	023	Porcentaje Pag/Aprob	105.6	113.0		499.9	110.5					110.5				
1	2	E	023	Porcentaje Pag/Modif	100.0	82.9		100.0	87.8					87.8				
1	2	P		Planeación, seguimiento y evaluación de políticas públicas														

Cuenta Pública 2020

CUENTA PÚBLICA 2020 GASTO POR CATEGORÍA PROGRAMÁTICA^{1/} 12 SALUD NBV INSTITUTO NACIONAL DE CANCEROLOGÍA (PESOS)

PROGRAMA PRESUPUESTARIO				DENOMINACIÓN	GASTO CORRIENTE					PENSIONES Y JUBILACIONES	GASTO DE INVERSIÓN				TOTAL			
TIPO	GRUPO	MODALIDAD	PROGRAMA		SERVICIOS PERSONALES	GASTO DE OPERACIÓN	SUBSIDIOS	OTROS DE CORRIENTE	SUMA		INVERSIÓN FÍSICA	SUBSIDIOS	OTROS DE INVERSIÓN	SUMA	TOTAL	ESTRUCTURA PORCENTUAL		
																CORRIENTE	PENSIONES Y JUBILACIONES	INVERSIÓN
1	2	P		Aprobado		191,184,376			191,184,376					191,184,376	100.0			
1	2	P		Modificado		191,463,428			191,463,428					191,463,428	100.0			
1	2	P		Devengado		191,463,428			191,463,428					191,463,428	100.0			
1	2	P		Pagado		191,463,428			191,463,428					191,463,428	100.0			
1	2	P		Porcentaje Pag/Aprob		100.1			100.1					100.1				
1	2	P		Porcentaje Pag/Modif		100.0			100.0					100.0				
1	2	P	016	Prevención y atención de VIH/SIDA y otras ITS														
1	2	P	016	Aprobado		1,992,468			1,992,468					1,992,468	100.0			
1	2	P	016	Modificado		1,855,987			1,855,987					1,855,987	100.0			
1	2	P	016	Devengado		1,855,987			1,855,987					1,855,987	100.0			
1	2	P	016	Pagado		1,855,987			1,855,987					1,855,987	100.0			
1	2	P	016	Porcentaje Pag/Aprob		93.2			93.2					93.2				
1	2	P	016	Porcentaje Pag/Modif		100.0			100.0					100.0				
1	2	P	020	Salud materna, sexual y reproductiva														
1	2	P	020	Aprobado		189,191,908			189,191,908					189,191,908	100.0			
1	2	P	020	Modificado		189,607,441			189,607,441					189,607,441	100.0			
1	2	P	020	Devengado		189,607,441			189,607,441					189,607,441	100.0			
1	2	P	020	Pagado		189,607,441			189,607,441					189,607,441	100.0			
1	2	P	020	Porcentaje Pag/Aprob		100.2			100.2					100.2				
1	2	P	020	Porcentaje Pag/Modif		100.0			100.0					100.0				
1	3			Administrativos y de Apoyo														
1	3			Aprobado	63,159,542	10,167,120			73,326,662					73,326,662	100.0			
1	3			Modificado	64,493,769	7,789,664			72,283,433					72,283,433	100.0			
1	3			Devengado	64,493,769	7,867,141			72,360,910					72,360,910	100.0			
1	3			Pagado	64,493,769	7,867,141			72,360,910					72,360,910	100.0			
1	3			Porcentaje Pag/Aprob	102.1	77.4			98.7					98.7				
1	3			Porcentaje Pag/Modif	100.0	101.0			100.1					100.1				
1	3	M		Apoyo al proceso presupuestario y para mejorar la eficiencia institucional														
1	3	M		Aprobado	57,850,844	8,735,543			66,586,387					66,586,387	100.0			
1	3	M		Modificado	58,757,267	6,726,543			65,483,810					65,483,810	100.0			
1	3	M		Devengado	58,757,267	6,798,588			65,555,855					65,555,855	100.0			
1	3	M		Pagado	58,757,267	6,798,588			65,555,855					65,555,855	100.0			
1	3	M		Porcentaje Pag/Aprob	101.6	77.8			98.5					98.5				
1	3	M		Porcentaje Pag/Modif	100.0	101.1			100.1					100.1				
1	3	M	001	Actividades de apoyo administrativo														
1	3	M	001	Aprobado	57,850,844	8,735,543			66,586,387					66,586,387	100.0			
1	3	M	001	Modificado	58,757,267	6,726,543			65,483,810					65,483,810	100.0			
1	3	M	001	Devengado	58,757,267	6,798,588			65,555,855					65,555,855	100.0			
1	3	M	001	Pagado	58,757,267	6,798,588			65,555,855					65,555,855	100.0			
1	3	M	001	Porcentaje Pag/Aprob	101.6	77.8			98.5					98.5				
1	3	M	001	Porcentaje Pag/Modif	100.0	101.1			100.1					100.1				
1	3	O		Apoyo a la función pública y al mejoramiento de la gestión														
1	3	O		Aprobado	5,308,698	1,431,577			6,740,275					6,740,275	100.0			

Cuenta Pública 2020

CUENTA PÚBLICA 2020
GASTO POR CATEGORÍA PROGRAMÁTICA^{1/}
12 SALUD
NBV INSTITUTO NACIONAL DE CANCEROLOGÍA
(PESOS)

PROGRAMA PRESUPUESTARIO				DENOMINACIÓN	GASTO CORRIENTE					PENSIONES Y JUBILACIONES	GASTO DE INVERSIÓN				TOTAL			
TIPO	GRUPO	MODALIDAD	PROGRAMA		SERVICIOS PERSONALES	GASTO DE OPERACIÓN	SUBSIDIOS	OTROS DE CORRIENTE	SUMA		INVERSIÓN FÍSICA	SUBSIDIOS	OTROS DE INVERSIÓN	SUMA	TOTAL	ESTRUCTURA PORCENTUAL		
																CORRIENTE	PENSIONES Y JUBILACIONES	INVERSIÓN
1	3	O		Modificado	5,736,502	1,063,121			6,799,623					6,799,623	100.0			
1	3	O		Devengado	5,736,502	1,068,553			6,805,055					6,805,055	100.0			
1	3	O		Pagado	5,736,502	1,068,553			6,805,055					6,805,055	100.0			
1	3	O		Porcentaje Pag/Aprob.	108.1	74.6			101.0					101.0				
1	3	O		Porcentaje Pag/Modif	100.0	100.5			100.1					100.1				
1	3	O	001	Actividades de apoyo a la función pública y buen gobierno														
1	3	O	001	Aprobado	5,308,698	1,431,577			6,740,275					6,740,275	100.0			
1	3	O	001	Modificado	5,736,502	1,063,121			6,799,623					6,799,623	100.0			
1	3	O	001	Devengado	5,736,502	1,068,553			6,805,055					6,805,055	100.0			
1	3	O	001	Pagado	5,736,502	1,068,553			6,805,055					6,805,055	100.0			
1	3	O	001	Porcentaje Pag/Aprob.	108.1	74.6			101.0					101.0				
1	3	O	001	Porcentaje Pag/Modif	100.0	100.5			100.1					100.1				

^{1/} Las sumas parciales y total pueden no coincidir debido al redondeo. El símbolo -o- corresponde a porcentajes menores a 0.05% o mayores a 500%.
Fuente: Presupuesto Aprobado y Modificado, sistemas globalizadores de la Secretaría de Hacienda y Crédito Público. Presupuesto Devengado y Pagado, el ente público.

Titular del Ente Público

Dr. A. Abelardo Meneses García
Director General



Responsable de la Información Programática

Lic. Verónica E. Rojas Gutiérrez
Directora de Administración



Cuenta Pública 2020

CUENTA PÚBLICA 2020
GASTO POR CATEGORÍA PROGRAMÁTICA (ARMONIZADO)^{1/}
12 SALUD
NBV INSTITUTO NACIONAL DE CANCEROLOGÍA
(PESOS)

CONCEPTO	APROBADO	AMPLIACIONES / (REDUCCIONES)	MODIFICADO	DEVENGADO	PAGADO	SUBEJERCICIO ^{2/}
	1	2 = (3-1)	3	4	5	6 = (3-4)
Programas Federales	2,315,367,041	444,607,728	2,759,974,769	2,477,734,227	2,477,734,227	282,240,542
Desempeño de las Funciones	2,242,040,379	445,650,957	2,687,691,336	2,405,373,317	2,405,373,317	282,318,019
Prestación de Servicios Públicos	2,050,856,003	445,371,905	2,496,227,908	2,213,909,889	2,213,909,889	282,318,019
Planeación, seguimiento y evaluación de políticas públicas	191,184,376	279,052	191,463,428	191,463,428	191,463,428	
Administrativos y de Apoyo	73,326,662	-1,043,229	72,283,433	72,360,910	72,360,910	-77,477
Apoyo al proceso presupuestario y para mejorar la eficiencia institucional	66,586,387	-1,102,577	65,483,810	65,555,855	65,555,855	-72,045
Apoyo a la función pública y al mejoramiento de la gestión	6,740,275	59,348	6,799,623	6,805,055	6,805,055	-5,432
Total del Gasto	2,315,367,041	444,607,728	2,759,974,769	2,477,734,227	2,477,734,227	282,240,542

^{1/} Las sumas parciales y total pueden no coincidir debido al redondeo.

^{2/} Corresponde a las Economías Presupuestarias.

Fuente: Presupuesto Aprobado y Modificado, sistemas globalizadores de la Secretaría de Hacienda y Crédito Público. Presupuesto Devengado y Pagado, el ente público.

Titular del Ente Público

Dr. A. Abelardo Meneses García
Director General



Responsable de la Información Programática

Lic. Verónica E. Rojas Gutiérrez
Directora de Administración



Cuenta Pública 2020

CUENTA PÚBLICA 2020
CONCILIACIÓN CONTABLE - PRESUPUESTARIA
DEL 1o. DE ENERO AL 31 DE DICIEMBRE DE 2020
(PESOS)

Ente Público: Instituto Nacional de Cancerología

Concepto	2020
Conciliación entre los ingresos presupuestarios y contables	
1. Total de Ingresos Presupuestarios	2,475,874,970
2. Más Ingresos Contables No Presupuestarios	7,059,615
Ingresos Financieros	0
Incremento por variación de inventarios	0
Disminución del exceso de estimaciones por pérdida o deterioro u obsolescencia	0
Disminución del exceso de provisiones	0
Otros ingresos y beneficios varios	0
Otros ingresos contables no presupuestarios	7,059,615
3. Menos Ingresos Presupuestarios No Contables	-407,301
Aprovechamientos patrimoniales	0
Ingresos Derivados de Financiamientos	0
Otros ingresos presupuestarios no contables	-407,301
4. Total de Ingresos Contables (4 = 1 + 2 - 3)	2,483,341,886
Conciliación entre los egresos presupuestarios y los gastos contables	
1. Total de Egresos Presupuestarios	2,477,734,227
2. Menos Egresos Presupuestarios No Contables	978,283,181
Materias primas y materiales de producción y comercialización	0
Materiales y suministros	0
Mobiliario y equipo de administración	0
Mobiliario y equipo educacional y recreativo	0
Equipo e instrumental médico y de laboratorio	0
Vehículos y equipo de transporte	0
Equipo de defensa y seguridad	0
Maquinaria, otros equipos y herramientas	0
Activos biológicos	0
Bienes inmuebles	0
Activos intangibles	0
Obra pública en bienes de dominio público	0
Obra pública en bienes propios	0
Acciones y participaciones de capital	0
Compra de títulos y valores	0
Concesión de préstamos	0

Cuenta Pública 2020


CUENTA PÚBLICA 2020
CONCILIACIÓN CONTABLE - PRESUPUESTARIA
DEL 1o. DE ENERO AL 31 DE DICIEMBRE DE 2020
(PESOS)

Ente Público: Instituto Nacional de Cancerología

Concepto	2020
Inversiones en fideicomisos, mandatos y otros análogos	0
Provisiones para contingencias y otras erogaciones especiales	0
Amortización de la deuda pública	0
Adeudos de ejercicios fiscales anteriores (ADEFAS)	0
Otros egresos presupuestarios no contables	978,283,181
3. Más Gastos Contables No Presupuestarios	1,022,108,398
Estimaciones, depreciaciones, deterioros, obsolescencia y amortizaciones	149,894,232
Provisiones	0
Disminución de inventarios	0
Aumento por insuficiencia de estimaciones por pérdida o deterioro u obsolescencia	0
Aumento por insuficiencia de provisiones	0
Otros gastos	2,184,675
Otros gastos contables no presupuestarios	870,029,491
4. Total de Gastos Contables (4 = 1 - 2 + 3)	2,521,559,444

Bajo protesta de decir verdad declaramos que los Estados Financieros y sus Notas son razonablemente correctos y son responsabilidad del emisor.


 Autorizó: Dr. A. Abelardo Meneses García
 Director General


 Elaboró: Lcda. Verónica Elena Rojas Gutiérrez
 Directora de Administración

Instituto Nacional de Cancerología
Conciliación entre los Ingresos Presupuestarios y Contables
Correspondiente del 1 de enero al 31 de diciembre de 2020
(Cifras en pesos)

1. Ingresos Presupuestarios		2,475,874,970
2. Más ingresos contables no presupuestarios		7,059,615
Incremento por variación de inventarios	-	
Disminución del exceso de estimaciones por pérdida o deterioro u obsolescencia	-	
Disminución del exceso de provisiones	-	
Otros ingresos y beneficios varios	-	
Otros Ingresos Contables no presupuestarios	7,059,615	
3. Menos ingresos presupuestarios no contables		- 407,301
Productos de capital	-	
Aprovechamientos de capital	-	
Ingresos derivados de financiamientos	-	
Otros Ingresos presupuestarios no Contables	- 407,301	
4. Ingresos Contables (4 = 1 + 2 - 3)		2,483,341,886

Titular del Ente Público

Dr. A. Abelardo Meneses García
 Director General

Responsable de la Información Presupuestal

Lic. Verónica E. Rojas Gutiérrez
 Directora de Administración

Instituto Nacional de Cancerología
Conciliación entre los Egresos Presupuestarios y los Gastos Contables
Correspondiente del 1 de enero al 31 de diciembre de 2020
(Cifras en pesos)

1. Total de egresos (presupuestarios)	2,477,734,227
--	----------------------


2. Menos egresos presupuestarios no contables	978,283,181
Mobiliario y equipo de administración	-
Mobiliario y equipo educacional y recreativo	-
Equipo e instrumental médico y de laboratorio	-
Vehículos y equipo de transporte	-
Equipo de defensa y seguridad	-
Maquinaria, otros equipos y herramientas	-
Activos biológicos	-
Bienes inmuebles	-
Activos intangibles	-
Obra pública en bienes propios	-
Acciones y participaciones de capital	-
Compra de títulos y valores	-
Inversiones en fideicomisos, mandatos y otros análogos	-
Provisiones para contingencias y otras erogaciones especiales	-
Amortización de la deuda pública	-
Adeudos de ejercicios fiscales anteriores (ADEFAS)	-
Otros Egresos Presupuestales No Contables	978,283,181

3. Más gastos contables no presupuestales	1,022,108,398
Estimaciones, Depreciaciones, Deterioros, Obsolescencia Y Amortizaciones	149,894,232
Provisiones	-
Disminución de inventarios	-
Aumento por insuficiencia de estimaciones por pérdida o deterioro u obsolescencia	-
Aumento por insuficiencia de provisiones	-
Otros Gastos	2,184,675
Otros gastos contables no presupuestarios	870,029,491

4. Egresos Contables (4 = 1 - 2 + 3)	2,521,559,444
---	----------------------

Titular del Ente Público

 Dr. A. Abelardo Meneses García
 Director General

Responsable de la Información Presupuestal

 Lic. Verónica P. Rojas Gutiérrez
 Directora de Administración





SALUD
SECRETARÍA DE SALUD



INSTITUTO NACIONAL
DE CANCEROLOGÍA

NOTAS A LOS ESTADOS PRESUPUESTARIOS AL 31 DE DICIEMBRE DE 2020

1. Constitución y Objeto de la Entidad.

Constitución:

El Instituto Nacional de Cancerología fue creado el 18 de noviembre de 1946, con la finalidad específica de tratar el cáncer. El 30 de noviembre de 1950 se publica la Ley que creó los Institutos de Cancerología, Oftalmología, Gastroenterología y Urología. El 17 de enero de 1977, por Acuerdo Presidencial, las entidades de la Administración Pública Paraestatal se agrupan por sectores y la Secretaría de Salud pasa a fungir como cabeza de sector, por lo que el Instituto Nacional de Cancerología se establece como una entidad descentralizada. El 3 de noviembre de 1987 se publica el Decreto que agregó la Ley que creó los Institutos de Cancerología, Oftalmología, Gastroenterología y Urología y da al Instituto Nacional de Cancerología personalidad jurídica y patrimonio propio. Con base en la Ley de los Institutos Nacionales de Salud, se considera al Instituto como tal, en su artículo 5 fracción I, para la especialidad de las neoplasias.

La organización y funcionamiento están regulados por la Ley de los Institutos Nacionales de Salud.

Las operaciones que lleva a cabo el Instituto van encaminadas a sus objetivos, ya que brinda atención médica especializada, desarrolla estudios clínicos y experimentales, prepara profesionales en centros de enseñanza médica e investigación, así como producción de artículos científicos en materia de investigación en salud.

Objetivos:

- I. Brindar atención médica especializada a enfermos oncológicos, siendo además un Centro de Referencia y órgano rector del cáncer en México.
- II. Dirigir sus acciones a la atención de pacientes no derechohabientes de la seguridad social, provenientes de todo el país.
- III. Otorgar servicios con eficiencia, calidad y calidez, con enfoque multidisciplinario en procesos de diagnóstico, tratamiento, rehabilitación y seguimiento.
- IV. Aunado a las funciones asistenciales, como centro de enseñanza médica e investigación.
- V. Realizar estudios e investigaciones clínicas y experimentales en el campo de las neoplasias, con apego a la Ley General de Salud y demás disposiciones aplicables, para la prevención, diagnóstico, tratamiento y rehabilitación.

2. Normatividad gubernamental.

Las principales normas y disposiciones gubernamentales que le son aplicables a la entidad para reunir, clasificar, registrar y reportar la información presupuestal, son las siguientes:

- Plan Nacional de Desarrollo 2019-2024.
- Presupuesto de Egresos de la Federación (PEF) para el ejercicio fiscal 2020.
- Ley de Ingresos de la Federación para el ejercicio 2020.

Av. San Fernando No. 22, Col. Sección XVI, CP. 14080, Alcaldía Tlalpan, Ciudad de México.
Tel: (55) 5628 0400 www.incan.salud.gob.mx



[Handwritten signature]
[Handwritten mark]
[Handwritten mark]





- Ley Federal de Presupuesto y Responsabilidad Hacendaria y su Reglamento.
- Ley General de Contabilidad Gubernamental.
- Ley Federal de Responsabilidades Administrativas de los Servidores Públicos.
- Oficios Circulares emitidos por la Subsecretaría de Egresos de la SHCP para el ejercicio fiscal 2020.
- Disposiciones Administrativas emitidas por la Secretaría de la Función Pública.
- Clasificador por Objeto del Gasto para la Administración Pública Federal emitido por la SHCP.
- Decreto que establece las Medidas de Austeridad y Disciplina del Gasto de la Administración Pública Federal y sus lineamientos.
- Manual de Contabilidad Gubernamental para el Sector Paraestatal Federal.
- Normas de Información Financiera Gubernamental General para el Sector Paraestatal Federal.
- Normas y metodología para la determinación de los momentos contables de los ingresos (publicada en el Diario Oficial de la Federación el 20 de agosto de 2009).
- Normas y metodología para la determinación de los momentos contables de los egresos (publicada en el Diario Oficial de la Federación el 9 de diciembre de 2009).
- Acuerdo por el que se emite el formato de conciliación entre los ingresos presupuestarios y contables, así como entre los egresos presupuestarios y los gastos contables, con fundamento en los artículos 6, 7 y 9 de la Ley General de Contabilidad Gubernamental.
- Ley Federal de Austeridad Republicana. Presidencia de la República.
- Oficio 307-A.-2095, de las Disposiciones Específicas para el Cierre del Ejercicio Presupuestario de 2020.
- Oficio No. 309-A.-002/2021 de los Lineamientos para la Integración de la Cuenta Pública 2020.
- Oficio 309-A-II-003/2014 donde se emite el Manual de Contabilidad Gubernamental para el Sector Paraestatal Federal, así como el 309-A-II-008/2014 donde se emite la aprobación de la Lista de Cuentas aplicable para las Entidades Paraestatales de la Administración Pública Federal.

Las cifras correspondientes a los ingresos y egresos presupuestales se presentan agrupados de conformidad con el Clasificador por Objeto del Gasto para la Administración Pública Federal y Plan de Cuentas Armonizado; asimismo, se prepararon sobre la base de flujo de efectivo.

3. Cumplimiento global de metas por programa.

A continuación, se presentan los resultados de los programas presupuestarios vinculados con las metas que se definieron para el ejercicio fiscal 2020, correspondientes a la Matriz de Indicadores de Resultados (MIR).

E023 PRESTACIÓN DE SERVICIOS EN LOS DIFERENTES NIVELES DE ATENCIÓN A LA SALUD

- El presupuesto pagado en el ejercicio 2020 en este programa fue de \$2,048,763,979; superior en 10.5% al presupuesto aprobado. Estos recursos representaron 82.7% del presupuesto total pagado por el Instituto. A continuación, se mencionan algunos indicadores representativos.
 - ◆ Al cierre del ejercicio fiscal 2020, el indicador: "Porcentaje de egresos hospitalarios por mejoría y curación" alcanzó la meta programada al obtener un resultado en el indicador de 86.9% en comparación con el 88.4% programado, lo que representa un porcentaje de cumplimiento del 98.3% respecto a la meta programada. Esto, debido a que se obtuvo un total de 5,836 egresos hospitalarios por mejoría y curación con relación a los 6,715 egresos hospitalarios totales. No hubo variación en el indicador; sin embargo, hubo variación en las variables, derivado de la pandemia por el coronavirus SARS-CoV-2, respecto a las medidas implementadas en relación al cuidado y seguridad del paciente; así como, por la adecuación del número de camas censables y las acciones realizadas en el área de hospitalización para la atención de pacientes con COVID 19.





- ◆ El indicador: "Proporción de consultas de primera vez respecto a preconsultas", cumplió con la meta programada al obtener un resultado en el indicador de 65.2% en comparación con el 64.0% programado, lo que representa un porcentaje de cumplimiento del 101.9% respecto a la meta programada. Esto, debido a que, de las 5,500 consultas de primera vez otorgadas en el periodo programadas, se otorgó un total de 5,519 consultas de primera vez en el periodo. De igual forma, de las 8,600 preconsultas otorgadas en el periodo programadas, se otorgaron un total de 8,465 preconsultas al cierre de 2020, lo cual muestra la correspondencia de consultas de usuarios valorados de primera vez, en relación con los que se les abre expediente para su atención.
- ◆ El Indicador: "Tasa de infección nosocomial (por mil días de estancia hospitalaria)" fue menor a la meta programada al obtener el 10.8% en comparación con la programación original que fue del 12.5%, con un cumplimiento de su meta estimada del 86.4%. Esto, debido a que al cierre del ejercicio 2020, de los 500 episodios de infecciones nosocomiales registrados en el periodo de reporte programados, sólo se registraron 410, ya que el área de infectología está enfocada a las actividades derivadas de la contingencia por la pandemia de SARS-CoV-2, razón por la cual, los episodios de infecciones nosocomiales se reportan con las cifras del periodo enero a noviembre. Cabe señalar, que el total de días estancia del periodo enero-noviembre es de 33,605 y debido al programa de cirugías que se lleva a cabo en el Instituto, que establece que debe haber vigilancia de 30 días posteriores a la cirugía para dar seguimiento a los eventos de infecciones nosocomiales que se presenten, se reporta únicamente de enero a noviembre.
- ◆ El indicador: "Porcentaje de ocupación hospitalaria", expresa la eficiencia en el uso de las camas hospitalarias del Instituto; por lo que al cierre de 2020 se logró alcanzar el 89.1% en comparación con el 91.4% programado originalmente, lo cual representa un cumplimiento del 97.5%. No hubo variación en el indicador; sin embargo, hubo variación en las variables, debido a que, de los 44,500 días paciente durante el periodo programados, sólo se realizaron 39,237. De igual forma, de los 48,678 días cama durante el periodo programados, sólo se realizaron 44,018. Esto, derivado de la pandemia por el coronavirus SARS-CoV-2, respecto a las medidas implementadas en relación al cuidado y seguridad del paciente; así como, por la adecuación del número de camas censables y las acciones realizadas en el área de hospitalización para la atención de pacientes con COVID 19.

E022 INVESTIGACIÓN Y DESARROLLO TECNOLÓGICO EN SALUD

- El presupuesto pagado durante el año 2020 fue de \$77,938,935; inferior en 32.0% al presupuesto aprobado. Estos recursos representaron 3.1% del presupuesto total pagado por el Instituto. A continuación, se mencionan algunos indicadores.
- ◆ El indicador: "Porcentaje de investigadores institucionales de alto nivel" cumplió con la meta programada al obtener un resultado en el indicador de 74.8% en comparación con su meta original que fue de 75.7%, con un cumplimiento de su meta estimada del 98.8% de cumplimiento. Esto, debido a que el Instituto cuenta con 83 profesionales de la salud con nombramiento vigente de investigador en Ciencias Médicas de las categorías D-E-F-Eméritos del SII más investigadores vigentes en el SNI (Niveles 1 a 3 y Eméritos) en el año actual, en relación con los 111 investigadores del SII y vigentes en el SNI en el año actual. Los efectos socioeconómicos del alcance de la meta del indicador permitieron que el Instituto contara con profesionales de la salud de alto nivel que contribuyan en el desarrollo de la investigación científica y tecnológica de calidad para mejorar las condiciones de salud de la población.
- ◆ El indicador: "Porcentaje de artículos científicos publicados en revistas de impacto alto", cumplió con la meta programada al obtener un resultado en el indicador del 89.9% en comparación con la programación original que fue del 91.4%, con un cumplimiento de su meta estimada del 98.4%. Esto, debido a que de los 128 Artículos científicos publicados en revistas de impacto alto (grupos III a VII) en el periodo programados, hubo un incremento de 5 artículos, publicándose un total de 133 artículos científicos en revistas de impacto alto. Del mismo modo, de los 140 Artículos científicos totales publicados en revistas (grupos I a VII) en el periodo programados, hubo un incremento de 8 artículos, publicándose en revistas (grupos I a VII) un total de 148 artículos científicos. El efecto socioeconómico del alcance de la meta del indicador permite que los investigadores del Instituto publiquen artículos científicos de calidad que contribuyan a generar conocimiento.



Handwritten signature and a circular stamp.



- ◆ El indicador: "Promedio de productos de la investigación por investigador institucional" alcanzó la meta programada al obtener un resultado en el indicador de 1.3% en comparación con el 1.3% programado, lo que representa un porcentaje de cumplimiento del 100.0% respecto a la meta programada. Esto, debido a que se obtuvo un total de 149 productos institucionales totales (artículos, libros, capítulos de libros y patentes), en relación con los 111 investigadores institucionales vigentes en el periodo. El efecto socioeconómico del alcance de la meta del indicador muestra la productividad de los investigadores del Instituto que participan en proyectos de investigación.

E010 FORMACIÓN Y DESARROLLO PROFESIONAL DE RECURSOS HUMANOS ESPECIALIZADOS PARA LA SALUD

- En 2020, el presupuesto pagado en este programa fue de \$87,206,975, superior en 5.4% al presupuesto aprobado. Estos recursos representaron 3.5% del presupuesto total pagado por el Instituto. A continuación, se mencionan algunos indicadores.
- ◆ El indicador: "Eficacia en la formación de médicos especialistas" alcanzó la meta programada al obtener un resultado en el indicador del 100.0% en comparación con la programación original que fue del 100.0%, con un cumplimiento de su meta estimada del 100.0%. Esto, debido a que 120 médicos especialistas en formación de la misma cohorte obtuvieron constancia de conclusión de estudios de posgrado clínico en relación con los 120 médicos especialistas en formación inscritos. Los efectos socioeconómicos del alcance de la meta del indicador permiten incrementar la formación de médicos especialistas en el campo de las neoplasias.
- ◆ El indicador: "Porcentaje de cursos de formación con percepción de calidad satisfactoria" logró la meta programada, al obtener un resultado en el indicador de 100.0%, con un cumplimiento de meta comprometida del 100.0%. Esto, debido a que se impartieron 29 cursos de formación de posgrado con promedio de calificación de percepción de calidad por parte de los médicos en formación superior a 80 puntos de un total de 29 cursos impartidos.
- ◆ En el ejercicio 2020, el indicador: "Eficacia en la captación de participantes a cursos de educación continua" logró la meta programada al obtener un resultado en el indicador de 95.7% en comparación con el 100.0% programado, con un cumplimiento del 95.7% respecto a la meta comprometida. La ligera variación se debe a que de los 3,500 profesionales de salud que se tenían programados, sólo 3,350 fueron inscritos a los cursos de educación médica continua. Esto, derivado de la pandemia COVID-19, ya que no se realizaron 2 cursos que eran presenciales (talleres). Los efectos socioeconómicos del alcance de la meta del indicador muestran la fortaleza organizacional para el uso de infraestructura educativa para la impartición de cursos de educación continua, que contribuya a transmitir conocimientos de vanguardia en el área de especialidad del Instituto.
- ◆ El indicador: "Porcentaje de servidores públicos capacitados (en materia administrativa-gerencial)" quedó por debajo de la meta programada al obtener un índice del 40.6%, lo cual representa un 45.8% de cumplimiento respecto a la meta estimada que fue del 88.6%. Esto, debido a que se capacitaron a 71 servidores públicos de un total de 175 servidores públicos programados para capacitarse en el periodo, derivado de que el curso de capacitación dirigido a la renovación del Distintivo H, programado para aproximadamente 80 servidores públicos, fue cancelado, debido a los trabajos de mantenimiento que se llevaron a cabo en la cocina del Instituto. Por tal motivo, fue posible la contratación de tres cursos adicionales, pero con un límite de participantes menor al del Distintivo H.
- ◆ El indicador: "Porcentaje de Eventos de Capacitación realizados satisfactoriamente en materia administrativa y gerencial" logró la meta programada al obtener un resultado en el indicador del 100.0% en comparación con la programación original que fue del 100.0%, con un cumplimiento de su meta comprometida del 100.0%. Esto, debido a que se realizaron satisfactoriamente 10 eventos de capacitación en materia administrativa y gerencial de un total de 10 eventos de capacitación en materia administrativa y gerencial realizados en el periodo.





4. Variaciones en el ejercicio presupuestario.

Estado Analítico de Ingresos

En el ejercicio 2020 se estimaron ingresos por \$2,315,367,041 integrados por \$875,375,186 de recursos propios y \$1,439,991,855 de recursos fiscales, se registraron ampliaciones y reducciones netas por \$434,951,796 para un modificado de \$2,750,318,837; el ingreso devengado y recaudado fue por \$2,475,874,970 de los cuales \$600,936,442 corresponden a recursos propios, 31.4% por abajo del estimado, que equivalen a **(\$274,438,744)** y \$1,874,938,528 a recursos fiscales, estos últimos con un porcentaje de recaudación superior al estimado del 30.2%, equivalentes a \$434,946,673; se obtuvo una variación neta de los ingresos recaudados respecto de los ingresos estimados por \$160,507,929, que equivalen a un incremento del 6.9%.

Estado Analítico del Ejercicio del Presupuesto de Egresos

Para el ejercicio fiscal 2020, en el Presupuesto de Egresos de la Federación se aprobó un presupuesto original por \$2,315,367,041 que se compone de recursos fiscales por \$1,439,991,855 y recursos propios por \$875,375,186 modificándose a \$2,759,974,769; integrado por \$1,874,943,651 de recursos fiscales y \$885,031,118 de recursos propios; el presupuesto modificado reflejó un incremento del 19.2% en relación con el presupuesto original. Se devengaron y pagaron \$2,477,734,227 con una variación de **(282,240,542)** que representa el 10.2% abajo del modificado, debido principalmente a la falta de recuperación de recursos propios, provenientes del INSABI.

Lineamientos para la Integración de la Cuenta Pública 2020

El Estado Analítico del Ejercicio del Presupuesto de Egresos en clasificación:

- Administrativa (armonizado),
- Económica (armonizado),
- Por objeto del gasto (armonizado),
- Funcional (armonizado), y
- Del gasto por categoría programática (armonizado).

Se presentan para dar cumplimiento a los Lineamientos emitidos mediante oficio No. 309-A.-002/2021 de fecha 29 de enero de 2021, por la Unidad de Contabilidad Gubernamental de la Secretaría de Hacienda y Crédito Público.

Variaciones por capítulo de gasto

- En 2020 el **presupuesto pagado del Instituto Nacional de Cancerología (NBV)** fue de \$2,477,734,227; cifra superior en 7.0% con relación al presupuesto aprobado. Este comportamiento se debió principalmente a un mayor gasto pagado, en Servicios Personales con el 7.2% y en el rubro de Gasto de Operación 6.9%.

GASTO CORRIENTE

- El **Gasto Corriente** pagado por \$2,477,734,227 observó una variación mayor de 7.0% con relación al presupuesto aprobado. Su evolución por rubro de gasto se presenta a continuación:



Handwritten signature

Handwritten mark

Handwritten mark



SALUD
SECRETARÍA DE SALUD



INSTITUTO NACIONAL
DE CANCEROLOGÍA

- ❖ En **Servicios Personales** se registró un gasto pagado por \$839,663,911 mayor en 7.2%, respecto al presupuesto aprobado, atribuible básicamente a los siguientes factores:
 - Los pagos por concepto de Compensaciones por servicios eventuales fueron mayores a lo programado en 467.8%.
 - Además, los pagos por concepto de Compensaciones adicionales por servicios especiales fueron mayores a lo programado en 30.9%.
 - Mientras que, el presupuesto pagado por concepto de Otras prestaciones sociales y económicas fue mayor en 18.9% respecto al presupuesto aprobado.

- ❖ En el rubro de **Gasto de Operación** se registró un presupuesto pagado de \$1,637,809,322 mayor en 6.9%, en comparación con el presupuesto aprobado, por el efecto neto de los movimientos compensados y reducciones líquidas, realizados en los siguientes capítulos de gasto:
 - En **Materiales y Suministros** se registró un gasto pagado de \$987,107,975 superior en 4.8%, debido principalmente en las adquisiciones de:
 - Materiales, accesorios y suministros médicos, mayores a lo programado en 16.4%.
 - Material de limpieza mayores a lo programado en 220.6%.
 - Productos químicos básicos, mayores a lo programado en 31.6%.
 - Materiales, accesorios y suministros de laboratorio, mayores a lo programado en 22.9%.
 - El presupuesto pagado en **Servicios Generales** fue mayor en 10.2% respecto al presupuesto aprobado, ya que fue de \$650,701,347 que se explica primordialmente por un incremento en los recursos erogados por concepto de:
 - Servicios de vigilancia, 113.6% mayores a lo programado.
 - Subcontratación de servicios con terceros, 21.9% mayores a lo programado.
 - Servicios de mantenimiento de aplicaciones informáticas, 188.7% mayores a lo programado.
 - Así como servicios de lavandería, limpieza e higiene, 19.5% mayores a lo programado.

- ❖ En **Otros de Corriente** se observó un gasto pagado por \$260,994, cifra mayor en 399.9% respecto a un presupuesto aprobado de \$52,211. Esta variación se explica por la mayor erogación realizada para cubrir el pago de funerales y pagas de defunción correspondientes a los trabajadores fallecidos.

GASTO DE INVERSIÓN

- En **Gasto de Inversión** no se presupuestaron recursos originalmente.

5. Disposiciones de racionalidad y austeridad presupuestaria.

De conformidad con lo establecido en el Art. 61 de la Ley Federal de Presupuesto y Responsabilidad Hacendaria y el Art. 14 del Presupuesto de Egresos de la Federación para el ejercicio 2020, el Instituto se apegó a las Disposiciones de Austeridad y Disciplina Presupuestaria; asimismo, el Instituto implementó los mecanismos de control correspondientes.

El comportamiento, se describe a continuación:

Av. San Fernando No. 22, Col. Sección XVI, CP. 14080, Alcaldía Tlalpan, Ciudad de México.
Tel: (55) 5628 0400 www.incan.salud.gob.mx





CONCEPTO	MONTO EJERCIDO	MONTO EJERCIDO	VALORES ABSOLUTOS		VALORES RELATIVOS	
	ENE-DIC 2019	ENE-DIC 2020	AHORRO	INCREMENTO	AHORRO %	INCREMENTO %
ASESORIAS Y CONSULTORIAS	2,183,062.00	1,318,919.47	864,142.53	0.00	39.6%	0.0%
CONGRESOS Y CONVENCIONES	7,593,420.00	11,348,721.65	0.00	3,755,301.65	0.0%	49.5%
MANTENIMIENTO, REMODELACION Y CONSERVACION DE OFICINAS PÚBLICAS	74,980,039.00	80,593,018.09	0.00	5,612,979.09	0.0%	7.5%
MANTENIMIENTO Y CONSERVACION DE VEHICULOS	623,654.00	586,022.37	37,631.63	0.00	6.0%	0.0%
LUZ	28,504,475.00	26,164,424.00	2,340,051.00	0.00	8.2%	0.0%
AGUA	7,686,221.00	13,370,773.00	0.00	5,684,552.00	0.0%	74.0%
TELEFONO	102,510.00	0.00	102,510.00	0.00	100.0%	0.0%
GAS NATURAL	2,897,828.00	2,799,008.71	98,819.29	0.00	3.4%	0.0%
SUMINISTRO DE VALES DE GASOLINA	104,722.00	64,650.02	40,071.98	0.00	38.3%	0.0%
SERVICIO DE TELEFONIA CELULAR	126,471.00	0.00	126,471.00	0.00	100.0%	0.0%
SERVICIO DE FOTOCOPIADO	60,409.00	1,927,754.14	0.00	1,867,345.14	0.0%	3091.2%

FUENTE: Instituto Nacional de Cancerología.

- Asesorías y Consultorías: Se presentó ahorro en este rubro, en virtud de que únicamente se han contratado los servicios básicos que el Instituto requiere como lo son: los servicios para la realización de auditorías externas; servicios profesionales para avalúos catastrales; servicios profesionales para la atención integral de asuntos en litigio en materia jurídico laboral y amparo laboral y el servicio de apoyo técnico operativo en materia de protección civil.
- Congresos y Convenciones: El incremento obedece al pago del pasivo 2019; sin embargo, existe un ahorro real de \$1,273,172.76, ya que en 2020 se ejercieron \$6,320,247.24.
- Energía Eléctrica: Derivado de que desde la apertura del área COVID, ésta ha estado ocupada las veinticuatro horas por pacientes que requieren ser internados para su recuperación, hemos tenido que ocupar mayor energía eléctrica para todos los aparatos y servicios que se requieren para el servicio del área. Sin embargo, mantenemos campañas constantes del cuidado de la energía eléctrica sobre todo en áreas administrativas, solicitando al personal apague y desconecten todos los aparatos cuando no se ocupen o bien, al término de su jornada laboral, para el ahorro de este insumo. En el 2020, a sugerencia de la CFE, se realizó el servicio de mantenimiento del sistema eléctrico a fin de evitar que se tengan fugas de energía.
- Agua: Siendo un insumo indispensable para mantener la salud en el personal del INCan, por nuestra campaña de lavado de manos constante y la limpieza de áreas y los artículos que nos rodean, se tuvo un incremento del servicio en el ejercicio 2020; sin embargo, continuamos realizando vigilancia constante a través del servicio de mantenimiento al sistema hidráulico para evitar desperdicio de agua, por el mal funcionamiento de alguna tubería o algún modulo que requiera agua para su servicio.
- Fotocopiado: El Instituto mantiene una campaña de concientización tendiente a evitar fotocopias innecesarias y emplear medios de comunicación electrónica para evitar duplicidad en papel, lo cual ha generado una reducción de este insumo en todo el Instituto.
- Telefonía: Se ha mantenido en rangos constantes el consumo de llamadas que el personal realiza, a pesar de que la telefonía es un medio que evita el contacto o cercanía entre nuestro personal como estrategia de reducción del cúmulo de visitas a las diversas áreas.
- Gasolina: Se cuenta con reducción en este insumo en virtud de la disminución de movilidad de personas para evitar contagios de COVID, ahora se cuenta con reuniones electrónicas a distancia en diferentes plataformas y uso de papelería electrónica. De todas formas, el servicio de transportes continúa realizando diariamente el análisis de rutas diarias para evitar viajes innecesarios y con ello disminuir tiempos y distancias recorridas.





- Diésel: En el ejercicio 2020 no se compró este insumo, derivado de que todavía se tenía diésel en los tanques de almacenamiento, se contempla que en el primer semestre del ejercicio 2021, se haga la adquisición de este.
- Gas Natural: Se realizan mantenimientos a todos los equipos que usan gas, así como la supervisión de las tuberías para reducir gastos innecesarios, contemplando únicamente el gasto por los servicios de cocina, regaderas y equipos de aire acondicionado que son necesarios para la atención de pacientes y del personal trabajador del Instituto. El incremento en el período está asociado a la apertura del área COVID, dentro de la cual se requiere aire acondicionado las veinticuatro horas del día, así como agua caliente para la limpieza personal y desinfección de artículos.

6. Sistema Integral de Información.

En lo que respecta a las disposiciones establecidas en el Art. 108 de la Ley Federal del Presupuesto y Responsabilidad Hacendaria y los Arts. 298 y 299 de su Reglamento, que se refieren al Sistema Integral de Información de los Ingresos y Gasto Público; en el ejercicio 2020, el Instituto cumplió en un 100%, conforme a los plazos de entrega de los formatos relativos al ejercicio presupuestal, como se muestra en la siguiente tabla:

SISTEMA INTEGRAL DE INFORMACIÓN DE LOS INGRESOS Y GASTO PÚBLICO
Retraso en la entrega de formatos acumulado
DATOS DEL INFORMANTE
Clave de la Entidad: 312176
Nombre de la Entidad: Instituto Nacional de Cancerología

Formato	Descripción	Días de Retraso
111	Flujo de Efectivo Original	0
112	Flujo de Efectivo Observado	0
114	Flujo de Efectivo Ejercicios Anteriores	0
115	Explicaciones a las variaciones en el flujo de efectivo, del mes contra programa original	0
116	Explicaciones a las variaciones en el flujo de efectivo, del mes contra programa modificado	0
117	Explicaciones a las variaciones en el flujo de efectivo, del mes contra el año anterior	0
118	Explicaciones a las variaciones en el flujo de efectivo, acumulado al mes contra programa original	0
119	Explicaciones a las variaciones en el flujo de efectivo, acumulado al mes contra programa modificado	0
161	Detalle de los Ingresos del Sector Paraestatal No Financiero, Original	0
162	Detalle de los Ingresos del Sector Paraestatal No Financiero, Recaudado	0
163	Detalle de los Ingresos del Sector Paraestatal No Financiero, Modificado	0
164	Detalle de los Ingresos del Sector Paraestatal No Financiero, Devengado	0
165	Detalle de los Ingresos del SPNF recaudado de ejercicios anteriores	0
221	Saldos en instituciones financieras de las disponibilidades y activos financieros - Paraestatales no financieras	0
222	Saldos contables de disponibilidades y activos financieros - Paraestatales no financieras	0
316	Análisis Programático Funcional, Pagado	0
318	Gasto comprometido del Sector Paraestatal no Financiero	0
319	Gasto devengado del Sector Paraestatal no Financiero	0
511	Personal ocupado y pago de sueldos y salarios en la Administración Pública Federal, Programa original	0
512	Personal ocupado y pago de sueldos y salarios en la Administración Pública Federal, Observado	0
513	Personal ocupado y pago de sueldos y salarios en la Administración Pública Federal, Programa modificado	0
911	Estado de situación financiera	0
912	Estado de resultados	0
913	Estado de origen y aplicación de recursos	0
982	Situación Financiera y Estado de Resultados (Balanza de Comprobación)	0
110	Explicaciones a las variaciones en el flujo de efectivo, acumulado al mes contra año anterior	0
1111	Flujo de Efectivo Modificado	0
112	Flujo financiero devengado	0
154	Programa Anual de Capacitación (PAC)	0
155	Horas de Capacitación	0
157	Explicaciones a las variaciones de las acciones y resultados de Capacitación	0
158	Partidas específicas para capacitación	0
159	Seguimiento del Programa Anual de Capacitación - a partir de 2017	0
3110	Gasto Comprometido del Sector Paraestatal no Financiero, Inicial	0
3111	Análisis programático funcional del gasto del SPNF, pagado de ejercicios anteriores	0





Asimismo, las cifras son congruentes con los estados presupuestales de ingresos y egresos en los formatos siguientes:

SISTEMA INTEGRAL DE INFORMACION DE LOS INGRESOS Y GASTO PUBLICO

Matriz de requerimientos general

DATOS DEL INFORMANTE

Clave de la Entidad: 312176

Nombre de la Entidad: Instituto Nacional de Cancerología

DATOS DEL REPORTE

Fecha Inicial: 01/01/2020 Fecha de Consulta: 02/03/2021

Fecha Final: 02/03/2021 Hora de Consulta: 02:21:32 PM

FORMATO	DESCRIPCION	EJERCICIO	PERIODICIDAD
111	Flujo de Efectivo Original	2020	Anual
112	Flujo de Efectivo Observado	2020	Mensual
114	Flujo de Efectivo Ejercicios Anteriores	2020	Mensual
115	Explicaciones a las variaciones en el flujo de efectivo, del mes contra programa original	2020	Mensual
116	Explicaciones a las variaciones en el flujo de efectivo, del mes contra programa modificado	2020	Mensual
117	Explicaciones a las variaciones en el flujo de efectivo, del mes contra el año anterior	2020	Mensual
118	Explicaciones a las variaciones en el flujo de efectivo, acumulado al mes contra programa original	2020	Mensual
119	Explicaciones a las variaciones en el flujo de efectivo, acumulado al mes contra programa modificado	2020	Mensual
161	Detalle de los Ingresos del Sector Paraestatal No Financiero. Original	2020	Anual
162	Detalle de los Ingresos del Sector Paraestatal No Financiero. Recaudado	2020	Mensual
163	Detalle de los Ingresos del Sector Paraestatal No Financiero. Modificado	2020	Mensual
164	Detalle de los Ingresos del Sector Paraestatal No Financiero. Devengado	2020	Mensual
165	Detalle de los Ingresos del SPNF recaudado de ejercicios anteriores	2020	Mensual
316	Análisis Programático Funcional, Pagado	2020	Mensual
318	Gasto comprometido del Sector Paraestatal no Financiero	2020	Mensual
319	Gasto devengado del Sector Paraestatal no Financiero	2020	Mensual
1110	Explicaciones a las variaciones en el flujo de efectivo, acumulado al mes contra año anterior	2020	Mensual
1111	Flujo de Efectivo Modificado	2020	Mensual
1112	Flujo financiero devengado	2020	Mensual
1154	Programa Anual de Capacitación (PAC)	2020	Anual
1155	Horas de Capacitación	2020	Anual
1157	Explicaciones a las variaciones de las acciones y resultados de Capacitación	2020	Anual
1158	Partidas específicas para capacitación	2020	Trimestral
1159	Seguimiento del Programa Anual de Capacitación - a partir de 2017	2020	Trimestral
3110	Gasto Comprometido del Sector Paraestatal no Financiero, Inicial	2020	Anual
3111	Análisis programático funcional del gasto del SPNF, pagado de ejercicios anteriores	2020	Mensual



[Handwritten signatures and initials]



7. Tesorería de la Federación.

Descripción breve del mecanismo empleado para el pago de bienes y servicios:

- Todos los proveedores que formalicen contratos y/o pedidos para el suministro de bienes y/o prestación de servicios deberán realizar ante el Departamento de Control Presupuestal, el proceso de vinculación de sus facturas para trámite de pago, el cual consiste en:
 - I. Previo a la presentación física de su documentación, haber remitido los archivos XML y PDF al correo electrónico correspondiente (buzón de facturas de control presupuestal).
 - II. Durante el proceso de vinculación: 1. El proveedor, deberá presentar dos copias de la factura a vincular, en las que aparezca el "Sello en original de recepción de bienes del almacén que corresponda y/o firma autógrafa del administrador del contrato, de haberse cumplido el servicio a entera satisfacción del área requirente"; cuya fecha no deberá exceder de dos días hábiles entre la recepción de bienes y la presentación de sus facturas para el proceso de vinculación, y para el caso de servicios dependerá del tiempo de revisión y validación del área requirente. 2. Personal del Departamento de Control Presupuestal, verificará además de la información de la documentación presentada en las entradas al almacén por la entrega de bienes, y para el caso de servicios la solicitud de pago y los entregables, que los archivos de las facturas electrónicas XML y PDF (representación impresa del CFDI) recibidos, sean consistentes con los datos del pedido y/o contrato; asimismo, que cumplan debidamente con los requisitos fiscales. 3. Una vez cotejada la información de la factura y la documentación soporte, se realizará la vinculación electrónica al pedido y/o contrato según corresponda en el Sistema Interno de Registro Presupuestal y Contable (SIGAF), se otorgará el sello de "Factura vinculada sujeta a revisión" y se le devolverá un ejemplar de la misma al proveedor para constancia; a partir de esta fecha, se considera que se da inicio al trámite de pago. 4. En caso de que se detecten inconsistencias entre el pedido y/o contrato y la factura (impresa y archivos electrónicos XML - PDF); así como en la documentación soporte y entregables, se le hará saber al proveedor mediante correo electrónico el motivo del rechazo, y se solicitará la refacturación correspondiente y/o en su caso la aclaración y sustitución de entregables. La nueva factura, además de los datos mencionados para el proceso de vinculación, deberá contener la leyenda "Esta factura cancela y sustituye a la factura ...", tanto en la documentación presentada como en los archivos electrónicos (XML y PDF).
 - III. Para vincular una refacturación, procederán las actividades señaladas en los puntos I y II, e inicia a contar nuevamente el tiempo de trámite de pago.
 - IV. Pago o Forma de Pago: Dentro de los 20 días naturales posteriores a la recepción y vinculación exitosa de la factura y/o a entera satisfacción del área usuaria de los bienes y/o prestación de servicios, siempre y cuando el proveedor haya cumplido con la entrega y/o prestación del servicio en el tiempo pactado en el pedido y/o las condiciones contractuales, que no se trate de entregas y/o prestación de servicios extemporáneos o anticipados, en su caso de servicios programados.
 - V. Una vez que se cumplen los puntos I. al III., se genera el registro del presupuesto devengado y se procede a entregar al Departamento de Contabilidad todas las facturas, solicitudes de pago y entradas al almacén en originales, anexando también la documentación soporte para la validación y registro del devengado contable; este a su vez una vez concluido su proceso, hace la entrega al Departamento de Tesorería para su programación de pago. El Departamento de Tesorería hace su revisión correspondiente y en su caso procede a ejecutar el pago al proveedor ya sea, mediante Cuenta Por Liquidar Certificada (CLC) para el caso de erogaciones con recursos fiscales, o transferencia electrónica de fondos para pagos con recursos propios.

Reintegros de disponibilidades no devengadas al 31 de diciembre de 2020 efectuados a la TESOFE.

No. DE OFICIO	FECHA	MONTO
DE-01-0078-2021	15/01/2021	407,301
	TOTAL:	407,301

[Handwritten signature and circular stamp]





8. Integración analítica de los conceptos que componen el (los) rubros de “Otros”, incluidos en las Conciliaciones Contables – Presupuestales, de Ingresos y Egresos.

a) Otros Ingresos Contables no Presupuestarios.

El concepto de otros ingresos contables no presupuestarios en la conciliación se integra de la siguiente manera:

Concepto	Importe
Descuentos obtenidos	1,103,664
Donativos varios en especie	5,946,884
Reclasificaciones	21,768
Recuperación de costos y gastos	-12,664
Redondeos	-37
Suma	7,059,615

b) En el concepto Otros Ingresos Presupuestarios no Contables, solo se presenta un movimiento correspondiente a un Reintegro de la segunda quincena de diciembre de 2020, CLC 56016, ISSSTE, *recuperación de créditos y seguro de daños por* -407,302. El registro correspondiente, señala el Departamento de Contabilidad, lo llevará a cabo en el mes de enero del ejercicio 2021

c) Otros Egresos Presupuestarios no Contables.

El concepto Otros Egresos Presupuestarios no Contables en la conciliación, se integra por, entre otros, los siguientes conceptos: adquisiciones de los Capítulos 2000 *Materiales y Suministros* y 3000 *Servicios Generales*; el pago de pasivos de 2019, la diferencia en el registro del Capítulo 1000 *Servicios Personales* y la partida 39801 *Impuesto Sobre Nómina* (que corresponde al Gasto de Operación asociado a Servicios Personales), así como la cancelación de pasivos de bienes de consumo y del gasto presupuestal al cierre del ejercicio:

Concepto	Importe
Adquisiciones Capitulo 2000 Materiales y Suministros	949,832,834
Adquisiciones Capitulo 3000 Servicios Generales	684,532
Cancelación de gasto presupuestal al cierre del ejercicio 2020	-2,429,948
Cancelación de pasivos de bienes de consumo al cierre del ejercicio 2020	-163,367,011
Diferencia Servicios Personales	1,392,175
Diferencia Impuesto Sobre Nómina	2,261,701
Notas de crédito Servicio Pan Americano de Protección, S.A. de C.V.	2,826
Pago de pasivos 2019	200,315,976
Registros duplicados	-10,689,795
Registros en diferentes periodos que el Departamento de Contabilidad	279,891
Suma	978,283,181

[Handwritten signature]

[Handwritten mark]





d) Otros Gastos Contables no Presupuestarios.

Finalmente, el concepto de Otros Gastos Contables no Presupuestarios en la conciliación, se integra básicamente por los consumos de los Capítulos 1000, 2000 y 3000, la cancelación parcial de consumos, así como el registro de entradas por donativo:

Concepto	Importe
Cancelación parcial de consumos	-2,075,777
Consumos Capítulo 1000 Servicios Personales	168,520
Consumos Capítulo 2000 Materiales y Suministros	866,973,407
Consumos Capítulo 3000 Servicios Generales	779,057
Entradas por Donativo	3,903,956
Redondeos	7
Registros en diferentes periodos que el Departamento de Control Presupuestal	279,891
Registro duplicado PD000097 de julio y 000069 de diciembre	430
Suma	870,029,491

TITULAR DEL ENTE PÚBLICO

DR. A. ABELARDO MENESES GARCÍA
Director General

RESPONSABLE DE LA INFORMACIÓN
PRESUPUESTAL

LIC. VERÓNICA E. ROSAS GUTIÉRREZ
Directora de Administración

