



1957

ALThERi, GAONA Y HOOPER, S. C.

HOSPITAL GENERAL DE MÉXICO "DR. EDUARDO LICEAGA"
(H G M E L)

ESTADOS FINANCIEROS POR LOS EJERCICIOS TERMINADOS
AL 31 DE DICIEMBRE DE LOS AÑOS 2020 Y 2019.

INFORME DE AUDITORÍA INDEPENDIENTE

MÉXICO

E. REBSAMEN 740
ALCALDÍA B. JUÁREZ
03100 CIUDAD DE MÉXICO.

55 5523-3437

PUEBLA

AV. JUÁREZ 1706-202
COLONIA LA PAZ
72160 PUEBLA, PUE.

(222) 243-8869

AGHaudidores.com

Marzo del 2021.



1957

ALTIERI, GAONA Y HOOPER, S.C.

CUADERNO DEL INFORME DE AUDITORÍA INDEPENDIENTE

	<u>Contenido</u>	<u>Páginas</u>
	INFORME DEL AUDITOR EXTERNO	
	Estados Financieros al 31 de diciembre de 2020 y 2019:	
	Estado de situación financiera	1
	Estado de actividades	2
	Estado de variación en la hacienda pública	3
	Estado de flujos de efectivo	4
	ANEXOS DE ESTADOS O INFORMES CON INFORMACIÓN CONTABLE COMPLEMENTARIA:	
MÉXICO	Estado de cambios en la situación financiera	5
E. RÉBSAMEN 740 ALCALDÍA B. JUÁREZ 03100 CIUDAD DE MÉXICO.	Estado analítico del activo	6
55 5523-3437	Estado analítico de la deuda y otros pasivos	7
PUEBLA	Relación del patrimonio neto que corresponde al Poder Ejecutivo Federal en las entidades del ente público	8
AV. JUÁREZ 1706-202 COLONIA LA FAZ 72160 PUEBLA, PUE.	Informe sobre pasivos contingentes	9
(222) 243-8869	Conciliación Contable - Presupuestaria	10
AGHaudidores.com	Notas a los estados financieros	11



1957

ALTIERI, GAONA Y HOOPER, S.C.

Marzo 12 de 2021.

A la Secretaría de la Función Pública,
A la H. Junta de Gobierno del
Hospital General de México "Dr. Eduardo Liceaga" (HGMEL)
P r e s e n t e.

Opini3n.-

Hemos auditado los estados financieros de la entidad gubernamental Hospital General de M3xico "Dr. Eduardo Liceaga" (HGMEL), que comprenden el estado de situaci3n financiera, los estados anal3ticos del activo y de la deuda y otros pasivos al 31 de diciembre de 2020 y 2019 y los estados de actividades, de variaciones en la hacienda p3blica, los estados de flujos de efectivo y de cambios en la situaci3n financiera, as3 como los reportes sobre pasivos contingentes y de relaci3n del patrimonio neto que corresponde al Poder Ejecutivo Federal en las entidades del ente p3blico y en la Conciliaci3n Contable-Presupuestaria correspondientes a los ejercicios terminados en dichas fechas, as3 como las notas explicativas a los estados financieros que incluyen un resumen de las pol3ticas contables significativas.

M3XICO

E. R3BSAMEN 740
ALCALD3A B. JU3REZ
03100 CIUDAD DE M3XICO.

55 5523-3437

PUEBLA

AV. JU3REZ 1706-202
COLONIA LA PAZ
72160 PUEBLA, PUE.

(222) 243-8869

AGHauditores.com

En nuestra opini3n, los estados financieros adjuntos, que se describen en el p3rrafo anterior, est3n preparados, en todos los aspectos materiales, de conformidad con las disposiciones en materia de informaci3n financiera que se indican en la Nota C – Gesti3n Administrativa incisos 5 y 6 a los estados financieros que se acompa3an y que est3n establecidas en la Ley General de Contabilidad Gubernamental.

Fundamento de la opini3n.-

Hemos llevado a cabo nuestra auditor3a de conformidad con las Normas Internacionales de Auditor3a. Nuestra responsabilidad, de acuerdo con estas normas, se describen con m3s detalle en la secci3n "Responsabilidades del auditor para la auditor3a de los estados financieros", de nuestro informe.

Somos independientes de la entidad de conformidad con el Código de Ética Profesional del Instituto Mexicano de Contadores Públicos, A.C. (IMCP), junto con los requerimientos de Ética que son aplicables a nuestra auditoría de los estados financieros en México, y hemos cumplido con las demás responsabilidades de ética de conformidad con tales requerimientos y con el Código de Ética Profesional.

Consideramos que la evidencia de la auditoría que hemos obtenido proporciona una base suficiente y adecuada para poder emitir nuestra opinión.

Párrafo de énfasis base de preparación contable y utilización de este informe.-

- 1- Llamamos la atención sobre la Nota C – Gestión Administrativa incisos 5 y 6 a los estados financieros adjuntos en la que se describen las bases contables utilizadas para la preparación de los mismos. Dichos estados financieros fueron preparados para cumplir con los requerimientos normativos gubernamentales a que está sujeta la entidad y para ser integrados en el Reporte de la Cuenta Pública Federal, los cuales están presentados en los formatos que para tal efecto fueron establecidos por la Unidad de Contabilidad Gubernamental de la Secretaría de Hacienda y Crédito Público, consecuentemente, éstos pueden no ser apropiados para otra finalidad.
- 2- Para la presentación del estado de actividades la entidad se apega a la normatividad vigente emitida por la CONAC, la cual difiere de lo mencionado en el numeral 11 de la norma de información financiera gubernamental general para el Sector Paraestatal NIFGGSP02 – “Subsidios y Transferencias Corrientes y de Capital en sus diferentes modalidades, la cual indica que, para determinar el resultado de operaciones, las entidades no deberán presentar como ingresos el monto de los Subsidios y Transferencias Corrientes, solamente el que cubra el déficit de su operación y una vez restado a los ingresos propios los gastos y costos de operación.
- 3- Tal como se indica a la Nota A) De Desglose Inciso I Al Estado de Situación Financiera del Activo y del Pasivo a los estados financieros adjuntos al 31 de diciembre de 2020 y de 2019, de conformidad con las normas de información financiera gubernamental general para el Sector Paraestatal NIFGGSP02 Subsidios y Transferencias Corrientes y de Capital en sus diferentes modalidades en su numeral 7 y de la NIFGGSP01 Control Presupuestario de los Ingresos y de los Gastos numeral 17, la entidad reconoció un activo y pasivo diferido por \$ 130'724,344 y \$ 163,819,657 en 2020 y 2019 respectivamente.



El Pasivo circulante y las ADEFAS pagadas referidos fueron informados a la Dirección General de Programación y Presupuesto de la Secretaría de Salud mediante los oficios Nos. HGM-DAF-DRF-84-2021 de fecha 26 de febrero de 2021, por el año de 2020 y con el Oficio No. HGM-DGAAF-DRF-0088-2020 de fecha 24 de febrero de 2020 por el año de 2019.

- 4- Llamamos la atención sobre lo que se menciona en la Nota C – Gestión Administrativa, inciso 19 y 20 de dichos estados financieros, en la que se hace mención a las medidas restrictivas excepcionales a la contingencia sanitaria por el COVID-19 y a la incorporación del Hospital al Programa de Gratuidad, en que ambos casos impactó en la captación de recursos de las cuotas de recuperación, por lo que representó un efecto financiero, en el resultado de sus operaciones y el flujo de efectivo de la entidad, los cuales no se pueden estimar en forma razonable los efectos que implicaron a los cambios operativos y de adaptación a tal contingencia y el Programa de Gratuidad.

También hemos llevado a cabo la aplicación de procedimientos de auditoría durante el cierre del ejercicio, en la revisión y emisión del informe, sin detectar algún o evento o hecho específico, que de manera significativa afecte la información incluida en la fecha del presente informe derivado por la contingencia sanitaria y en el Programa de Gratuidad.

Las situaciones mencionadas en los cuatro puntos anteriores no tienen un efecto en la presentación de los estados financieros adjuntos.

Nuestra opinión no se modifica por esta cuestión.

Responsabilidad de la administración y de los encargados del gobierno de la entidad sobre los estados financieros.-

La administración es responsable de la preparación de los estados financieros adjuntos de conformidad con las disposiciones en materia de información financiera establecidas en la Ley General de Contabilidad Gubernamental que se describen en la Nota C – Gestión Administrativa incisos 5 y 6 a dichos estados financieros, y del control interno que la administración consideró necesario para emitir la preparación de estados financieros libres de incorrección material debida a fraude o error.

En la preparación de los estados financieros, la administración es responsable de la valoración de la capacidad de la entidad para continuar operando como una entidad en funcionamiento, revelando, en su caso, las cuestiones relativas a la entidad en funcionamiento y utilizando las bases contables aplicables a una entidad en funcionamiento, a menos que la administración tenga la intención de liquidar la entidad o cesar sus operaciones, o bien no exista una alternativa realista.



Los encargados del gobierno de la entidad son responsables de la supervisión del proceso de información financiera de la entidad.

Responsabilidades del auditor sobre la auditoría de los estados financieros.-

Nuestros objetivos son obtener una seguridad razonable sobre de que los estados financieros, en su conjunto, se encuentran libres de incorrección material, debido a fraude o error, y emitir un informe de auditoría que contiene nuestra opinión.

Seguridad Razonable es un alto nivel de seguridad, pero no es una garantía, de que una auditoría realizada de conformidad con las Normas Internacionales de Auditoría siempre detecte una incorrección material cuando existe. Las incorrecciones pueden deberse a fraude o error y son consideradas materiales si individualmente o, en su conjunto, pueden preverse razonablemente que influyan en las decisiones económicas que los usuarios hacen basándose en los estados financieros.

Como parte de una auditoría de conformidad con las Normas Internacionales de Auditoría, aplicamos nuestro juicio profesional y mantenemos una actitud de escepticismo profesional durante toda la auditoría en que, también entre otras responsabilidades :

- Identificamos y evaluamos los riesgos de incorrección material en los estados financieros, debida a fraude o error, diseñamos y aplicamos los procedimientos de auditoría para responder a esos riesgos y obtener evidencia de auditoría suficiente y apropiada para obtener una base para nuestra opinión.

El riesgo de no detectar una incorrección material debida a fraude es mayor que en el caso de una incorrección material debida a error, ya que el fraude puede implicar colusión, falsificación, manifestaciones intencionalmente erróneas, omisiones intencionales o la anulación del control interno.

- Obtenemos conocimiento del control interno importante para la auditoría con el fin de diseñar los procedimientos de auditoría que consideramos adecuados en las circunstancias, y no con la finalidad de expresar una opinión sobre la eficacia del control interno de la entidad.
- Evaluamos lo apropiado de las políticas contables utilizadas y la razonabilidad de las estimaciones contables, así como las revelaciones hechas por la administración de la entidad.



- Concluimos sobre lo apropiado del uso de la administración de las bases contables aplicables a una entidad en funcionamiento y, con base en la evidencia de auditoría obtenida de conformidad con la NIA 570 revisada – Empresa en Funcionamiento, concluimos sobre si existe o no una incertidumbre importante relacionada con eventos o con condiciones que puedan originar dudas significativas sobre la capacidad de la entidad para continuar como entidad en funcionamiento. Si concluimos que existe una incertidumbre importante, se nos requiere que llamemos la atención, en nuestro informe de auditoría sobre la correspondiente información revelada en los estados financieros o, si dicha revelación es insuficiente, que expresemos una opinión modificada. Nuestras conclusiones se basan en la evidencia de auditoría obtenida hasta la fecha de nuestro informe.

Sin embargo, hechos o condiciones futuros pueden ser causa de que la entidad deje de ser una entidad en funcionamiento.

Nos comunicamos con los responsables del gobierno de la entidad en relación, entre otras cuestiones, con el alcance planeado y el momento de realización de la auditoría y sus hallazgos importantes, así como cualquier deficiencia significativa en el control interno que identificamos durante nuestra auditoría.

Atentamente
ALTIERI, GAONA Y HOOPER, S.C.



L.C.C. JUAN ANTONIO ORTIZ GRAJALES
Socio Responsable de la Auditoría

Ciudad de México, CDMX a 12 de marzo de 2021.

Dirección del Auditor:

Enrique Rébsamen No. 740, Colonia Del Valle,
Alcaldía Benito Juárez, Ciudad de México, CDMX, C.P. 03100

Cuenta Pública 2020

CUENTA PÚBLICA 2020
ESTADO DE SITUACIÓN FINANCIERA
AL 31 DE DICIEMBRE DE 2020 Y 2019
(PESOS)

Ente Público:	Concepto		2020	2019
Hospital General de México "Dr. Eduardo Liceaga"	Concepto		2020	2019
ACTIVO	PASIVO			
Activo Circulante	Pasivo Circulante			
Efectivo y Equivalentes	65,404,324	19,910,005	27,419,340	107,455,773
Derechos a Recibir Efectivo o Equivalentes	7,868,550	93,556,354	0	0
Derechos a Recibir Bienes o Servicios	137,253,617	0	0	0
Inventarios	0	0	0	0
Almacenes	269,291,857	103,989,284	137,412,854	173,954,127
Estimación por Pérdida o Deterioro de Activos Circulantes	-2,008,002	-2,008,002	167,233,572	0
Otros Activos Circulantes	0	0	0	0
Total de Activos Circulantes	475,810,346	215,447,641	332,065,766	281,409,900
Activo No Circulante	Pasivo No Circulante			
Inversiones Financieras a Largo Plazo	0	0	0	0
Derechos a Recibir Efectivo o Equivalentes a Largo Plazo	0	0	0	0
Bienes Inmuebles, Infraestructura y Construcciones en Proceso	4,975,769,958	4,960,567,711	0	0
Bienes Muebles	1,350,038,461	1,234,349,151	0	0
Activos Intangibles	0	0	0	0
Depreciación, Deterioro y Amortización Acumulada de Bienes	-1,948,705,363	-1,832,734,056	0	0
Activos Diferidos	130,724,344	173,944,729	0	0
Estimación por Pérdida o Deterioro de Activos no Circulantes	0	0	0	0
Otros Activos no Circulantes	0	0	0	0
Total de Activos No Circulantes	4,507,827,400	4,536,127,535	332,065,766	281,409,900
Total del Activo	4,983,637,746	4,751,575,176	4,032,127,467	3,912,271,712
			2,755,566,651	2,755,566,651
			1,276,560,816	1,156,705,061
			0	0
			619,444,513	557,893,564
			62,158,995	-61,640,555
			302,522,309	364,766,530
			273,018,481	273,018,481
			0	0
			-18,255,272	-18,250,892
			0	0
			0	0
			4,651,571,980	4,470,165,276
			4,983,637,746	4,751,575,176
HACIENDA PÚBLICA/ PATRIMONIO				
Hacienda Pública/Patrimonio Contribuido				
Aportaciones				
Donaciones de Capital				
Actualización de la Hacienda Pública / Patrimonio				
Hacienda Pública/Patrimonio Generado				
Resultados del Ejercicio (Ahorro/Desahorro)				
Resultados de Ejercicios Anteriores				
Revaluos				
Reservas				
Rectificaciones de Resultados de Ejercicios Anteriores				
Exceso o Insuficiencia en la Actualización de la Hacienda Pública/Patrimonio				
Resultado por Posición Monetaria				
Resultado por Tenencia de Activos no Monetarios				
Total Hacienda Pública/ Patrimonio				
Total del Pasivo y Hacienda Pública/Patrimonio				

Bajo protesta de decir verdad declaramos que los Estados Financieros y sus Notas son razonablemente correctos y somos responsables del mismo.

Autoridad CP. MARILYN ABEL MARÍA AGUIAR
DIRECTORA DE RECURSOS FINANCIEROS

Elaboró: CP. ANA MARÍA AGUIAR
SUBDIRECTORA DE PRESUPUESTO FINANCIERO

Cuenta Pública 2020

CUENTA PÚBLICA 2020
ESTADO DE ACTIVIDADES
DEL 1o. DE ENERO AL 31. DE DICIEMBRE DE 2020 Y 2019
(PESOS)

Hospital General de México "Dr. Eduardo Liceaga"

Concepto	2020	2019	Concepto	2020	2019
INGRESOS Y OTROS BENEFICIOS					
Ingresos de la Gestión	353,136,599	513,262,138	Gastos de Funcionamiento	3,742,833,025	3,627,127,660
Impuestos	0	0	Servicios Personales	2,491,541,070	2,367,151,487
Cuotas y Aportaciones de Seguridad Social	0	0	Materiales y Suministros	582,734,091	577,340,497
Contribuciones de Mejoras	0	0	Servicios Generales	668,557,864	682,635,676
Derechos	0	0	Transferencia, Asignaciones, Subsidios y Otras Ayudas	0	0
Productos	0	0	Transferencias Internas y Asignaciones al Sector Público	0	0
Aprovechamientos	0	0	Transferencias al Resto del Sector Público	0	0
Ingresos por Venta de Bienes y Prestación de Servicios	353,136,599	513,262,138	Subsidios y Subvenciones	0	0
Participaciones, Aportaciones, Convenios, Incentivos Derivados de la Colaboración Fiscal, Fondos Distintos de Aportaciones, Transferencias, Asignaciones, Subsidios y Subvenciones, y Pensiones y Jubilaciones	3,435,848,187	3,170,973,529	Ayudas Sociales	0	0
Participaciones, Aportaciones, Convenios, Incentivos Derivados de la Colaboración Fiscal y Fondos Distintos de Aportaciones, Transferencias, Asignaciones, Subsidios y Subvenciones, y Pensiones y Jubilaciones	3,435,848,187	3,170,973,529	Pensiones y Jubilaciones	0	0
Otros Ingresos y Beneficios	136,144,986	9,972,902	Transferencias a Fideicomisos, Mandatos y Contratos Análogos	0	0
Ingresos Financieros	722,877	463,211	Transferencias a la Seguridad Social	0	0
Incremento por Variación de Inventarios	0	0	Donativos	0	0
Disminución del Exceso de Estimaciones por Pérdida o Deterioro u Obsolescencia	0	0	Transferencias al Exterior	0	0
Disminución del Exceso de Provisiones	0	0	Participaciones y Aportaciones	0	0
Otros Ingresos y Beneficios Varios	135,422,109	9,509,691	Participaciones	0	0
Total de Ingresos y Otros Beneficios	3,925,129,772	3,694,208,569	Aportaciones	0	0
			Convenios	0	0
			Intereses, Comisiones y Otros Gastos de la Deuda Pública	0	0
			Intereses de la Deuda Pública	0	0
			Comisiones de la Deuda Pública	0	0
			Gastos de la Deuda Pública	0	0
			Costo por Coberturas	0	0
			Apoyos Financieros	0	0
			Otros Gastos y Pérdidas Extraordinarias	120,137,752	128,721,464
			Estimaciones, Depreciaciones, Deterioros, Obsolescencia y Amortizaciones	118,697,225	112,747,997
			Provisiones	0	0
			Disminución de Inventarios	0	0
			Aumento por Insuficiencia de Estimaciones por Pérdida o Deterioro u Obsolescencia	0	0
			Aumento por Insuficiencia de Provisiones	0	0
			Otros gastos	1,440,527	15,973,467
			Inversión Pública	0	0
			Inversión Pública no Capitalizable	0	0
			Total de Gastos y Otras Pérdidas	3,862,970,777	3,755,849,124
			Resultados del Ejercicio (Ahorro/Desahorro)	62,158,995	-61,640,555

Bajo protesta de decir verdad declaramos que los Estados Financieros y sus Notas son razonablemente correctos y son responsabilidad del emisor.

Autorizo: C.P. MANUVA ABEL MARABAL AGUIRRE
DIRECTORA DE RECURSOS FINANCIEROS

Autorizo: C.P. ALMA LILIA GARCÍA FLORES
SUBDIRECTORA DE PRESUPUESTO Y CONTABILIDAD

Cuenta Pública 2020

CUENTA PÚBLICA 2020
ESTADO DE VARIACIÓN EN LA HACIENDA PÚBLICA
DEL 1o. DE ENERO AL 31 DE DICIEMBRE DE 2020
(PESOS)

Ente Público: "Dr. Eduardo Liceaga"

Concepto	Hacienda Pública/ Patrimonio Contribuido	Hacienda Pública/ Patrimonio Generado de Ejercicios Anteriores	Hacienda Pública/ Patrimonio Generado del Ejercicio	Exceso o Insuficiencia en la Actualización de la Hacienda Pública / Patrimonio	TOTAL
Hacienda Pública / Patrimonio Contribuido Neto de 2019	3,912,271,712				3,912,271,712
Aportaciones	2,755,566,651				2,755,566,651
Donaciones de Capital	1,156,705,061				1,156,705,061
Actualización de la Hacienda Pública / Patrimonio	0				0
Hacienda Pública / Patrimonio Generado Neto de 2019		619,534,119	-61,640,555		557,893,564
Resultados del Ejercicio (Ahorro/Desahorro)		364,766,530	-61,640,555		-61,640,555
Resultados de Ejercicios Anteriores		273,018,481			364,766,530
Revalúos		0			273,018,481
Reservas		-18,250,892			0
Rectificaciones de Resultados de Ejercicios Anteriores					-18,250,892
Exceso o Insuficiencia en la Actualización de la Hacienda Pública / Patrimonio Neto de 2019	3,912,271,712	619,534,119	-61,640,555	0	0
Resultado por Posición Monetaria					0
Resultado por Tenencia de Activos no Monetarios					0
Hacienda Pública / Patrimonio Neto Final de 2019	3,912,271,712	619,534,119	-61,640,555	0	4,470,165,276
Cambios en la Hacienda Pública / Patrimonio Contribuido Neto de 2020	119,855,755				119,855,755
Aportaciones	0				0
Donaciones de Capital	119,855,755				119,855,755
Actualización de la Hacienda Pública/ Patrimonio	0				0
Variaciones de la Hacienda Pública / Patrimonio Generado Neto de 2020		-62,244,221	123,795,170		61,550,949
Resultados del Ejercicio (Ahorro/Desahorro)			62,158,995		62,158,995
Resultados de Ejercicios Anteriores		-62,244,221	61,640,555		-603,666
Revalúos			0		0
Reservas			0		0
Rectificaciones de Resultados de Ejercicios Anteriores			-4,380		-4,380
Cambios en el Exceso o Insuficiencia en la Actualización de la Hacienda Pública / Patrimonio Neto de 2020	4,032,127,467	557,289,898	62,154,615	0	4,651,571,980
Resultado por Posición Monetaria					0
Resultado por Tenencia de Activos no Monetarios					0

Bajo protesta de decir verdad declaramos que los Estados financieros y sus Notas son razonablemente correctos y son responsabilidad del emisor.



Autorizó: C.P. MARIANA ABRIL AMABLE AGUIAYO
DIRECTORA DE RECURSOS FINANCIEROS



Elaboró: C.P. ALMA LETICIA QUEZADA ROMERO
SUBDIRECTORA DE PRESUPUESTO Y CONTABILIDAD

Cuenta Pública 2020

CUENTA PÚBLICA 2020
ESTADO DE FLUJOS DE EFECTIVO
DEL 1o. DE ENERO AL 31. DE DICIEMBRE DE 2020 Y 2019
(PESOS)

Ente Público:	Concepto	2020	2019	Concepto	2020	2019
Hospital General de México "Dr. Eduardo Liceaga"						
Flujos de Efectivo de las Actividades de Operación						
Origen		3,924,521,726	3,694,874,441	Origen	0	0
Impuestos		0	0	Bienes Inmuebles, Infraestructura y Construcciones en Proceso	0	0
Cuotas y Aportaciones de Seguridad Social		0	0	Bienes Muebles	0	0
Contribuciones de Mejoras		0	0	Otros Orígenes de Inversión	0	0
Derechos		0	0	Aplicación	15,202,247	0
Productos		0	0	Bienes Inmuebles, Infraestructura y Construcciones en Proceso	15,202,247	0
Aprovechamientos		0	0	Bienes Muebles	0	0
Ingresos por Venta de Bienes y Prestación de Servicios		353,136,599	513,262,138	Otras Aplicaciones de Inversión	0	0
Participaciones, Aportaciones, Convenios, Incentivos Derivados de la Colaboración Fiscal y Fondos Distintos de Aportaciones		0	0	Flujos Netos de Efectivo por Actividades de Inversión	-15,202,247	0
Transferencias, Asignaciones, Subsidios y Subvenciones, y Pensiones y Jubilaciones		3,435,848,187	3,170,973,529	Flujo de Efectivo de las Actividades de Financiamiento		
Otros Orígenes de Operación		135,536,940	10,638,774	Origen	-122,992,135	0
Aplicación		3,742,833,025	3,627,127,660	Endeudamiento Neto	0	0
Servicios Personales		2,491,541,070	2,367,151,487	Interno	0	0
Materiales y Suministros		582,734,091	577,340,497	Externo	0	0
Servicios Generales		668,557,864	682,635,676	Otros Orígenes de Financiamiento	-122,992,135	0
Transferencias Internas y Asignaciones al Sector Público		0	0	Aplicación	0	57,945,156
Transferencias al Resto del Sector Público		0	0	Servicios de la Deuda	0	0
Subsidios y Subvenciones		0	0	Interno	0	0
Ayudas Sociales		0	0	Externo	0	0
Pensiones y Jubilaciones		0	0	Otras Aplicaciones de Financiamiento	0	57,945,156
Transferencias a Fideicomisos, Mandatos y Contratos Análogos		0	0	Flujos netos de Efectivo por Actividades de Financiamiento	-122,992,135	-57,945,156
Transferencias a la Seguridad Social		0	0	Incremento/Disminución Neta en el Efectivo y Equivalentes al Efectivo	43,494,319	9,801,625
Donativos		0	0	Efectivo y Equivalentes al Efectivo al Inicio del Ejercicio	19,910,005	10,108,380
Participaciones		0	0	Efectivo y Equivalentes al Efectivo al Final del Ejercicio	63,404,324	19,910,005
Aportaciones		0	0			
Convenios		0	0			
Otras Aplicaciones de Operación		0	0			
Flujos Netos de Efectivo por Actividades de Operación		181,688,701	67,746,781			

Bajo protesta de decir verdad declaramos que los Estados Financieros y sus Notas son razonablemente correctos y son responsabilidad del emisor.

AMORÓS, C.P. MARÍA ANABELLA ALVARO
DIRECTORA DE RECURSOS FINANCIEROS

BARRO, C.P. ALMA LECIA CUELLAR ROMERO
SUBDIRECTORA DE PRESUPUESTO Y CONTABILIDAD

Cuenta Pública 2020

CUENTA PÚBLICA 2020
ESTADO DE CAMBIOS EN LA SITUACIÓN FINANCIERA
DEL 1.º DE ENERO AL 31 DE DICIEMBRE DE 2020
(PESOS)

Ente Público:

Hospital General de México "Dr. Eduardo Liceaga"

Concepto	Origen	Aplicación	Concepto	Origen	Aplicación
ACTIVO			PASIVO		
Activo Circulante	244,879,496	476,942,066	Pasivo Circulante	167,233,572	116,577,706
Efectivo y Equivalentes	85,687,804	346,050,509	Cuentas por Pagar a Corto Plazo	167,233,572	116,577,706
Derechos a Recibir Efectivo o Equivalentes	0	43,494,319	Documentos por Pagar a Corto Plazo	0	80,036,433
Derechos a Recibir Bienes o Servicios	85,687,804	0	Porción a Corto Plazo de la Deuda Pública a Largo Plazo	0	0
Inventarios	0	137,253,617	Títulos y Valores a Corto Plazo	0	0
Almacenes	0	0	Pasivos Diferidos a Corto Plazo	0	36,541,273
Estimación por Pérdida o Deterioro de Activos Circulantes	0	165,302,573	Fondos y Bienes de Terceros en Garantía y/o Administración a Corto Plazo	167,233,572	0
Otros Activos Circulantes	0	0	Provisiones a Corto Plazo	0	0
Activo No Circulante	159,191,692	130,891,557	Otros Pasivos a Corto Plazo	0	0
Inversiones Financieras a Largo Plazo	0	0	Pasivo No Circulante	0	0
Derechos a Recibir Efectivo o Equivalentes a Largo Plazo	0	0	Cuentas por Pagar a Largo Plazo	0	0
Bienes Inmuebles, Infraestructura y Construcciones en Proceso	0	15,202,247	Documentos por Pagar a Largo Plazo	0	0
Bienes Muebles	0	115,689,310	Deuda Pública a Largo Plazo	0	0
Activos Intangibles	0	0	Pasivos Diferidos a Largo Plazo	0	0
Depreciación, Deterioro y Amortización Acumulada de Bienes	115,971,307	0	Fondos y Bienes de Terceros en Garantía y/o en Administración a Largo Plazo	0	0
Activos Diferidos	43,220,385	0	Provisiones a Largo Plazo	0	0
Estimación por Pérdida o Deterioro de Activos no Circulantes	0	0	HACIENDA PÚBLICA/ PATRIMONIO	243,655,305	62,248,601
Otros Activos no Circulantes	0	0	Hacienda Pública/Patrimonio Contribuido	119,855,755	0
			Aportaciones	0	0
			Donaciones de Capital	119,855,755	0
			Actualización de la Hacienda Pública / Patrimonio	0	0
			Hacienda Pública/Patrimonio Generado	123,799,550	62,248,601
			Resultados del Ejercicio (Ahorro/Desahorro)	123,799,550	0
			Resultados de Ejercicios Anteriores	0	62,244,221
			Revalúos	0	0
			Reservas	0	0
			Rectificaciones de Resultados de Ejercicios Anteriores	0	4,380
			Exceso o Insuficiencia en la Actualización de la Hacienda Pública/Patrimonio	0	0
			Resultado por Posición Monetaria	0	0
			Resultado por Tenencia de Activos no Monetarios	0	0

Bajo protesta de decir verdad declaramos que los Estados Financieros y sus Notas son razonablemente correctos y son responsabilidad del emisor.

AUTENTICA
CIT. MARIBEL ALBA MARTÍNEZ GUTIÉRREZ
DIRECTORA DE RECURSOS FINANCIEROS

ENRIQUE CP. ALVARO GONZÁLEZ RAMÍREZ
SUBDIRECTOR DE PRESUPUESTO Y CONTABILIDAD

Cuenta Pública 2020

CUENTA PÚBLICA 2020
ESTADO ANALÍTICO DEL ACTIVO
DEL 1o. DE ENERO AL 31 DE DICIEMBRE DE 2020
(PESOS)

Hospital General de México "Dr. Eduardo Liceaga"

Concepto	Saldo Inicial	Cargos del Período	Abonos del Período	Saldo Final	Variación del Período
ACTIVO	4,751,575,176	10,890,118,661	10,658,056,091	4,983,637,746	232,062,570
Activo Circulante	215,447,641	6,260,857,474	6,000,494,769	475,810,346	260,362,705
Efectivo y Equivalentes	19,910,005	1,753,976,854	1,710,482,535	63,404,324	43,494,319
Derechos a Recibir Efectivo o Equivalentes	93,556,354	3,627,659,081	3,713,346,885	7,868,550	-85,687,804
Derechos a Recibir Bienes o Servicios	0	1,41,340,907	4,087,290	137,253,617	137,253,617
Inventarios	0	0	0	0	0
Almacenes	103,989,284	737,880,632	572,578,059	269,291,857	165,302,573
Estimación por Pérdida o Deterioro de Activos Circulantes	-2,008,002	0	0	-2,008,002	0
Otros Activos Circulantes	0	0	0	0	0
Activo No Circulante	4,536,127,535	4,629,261,187	4,657,561,322	4,507,827,400	-28,300,135
Inversiones Financieras a Largo Plazo	0	0	0	0	0
Derechos a Recibir Efectivo o Equivalentes a Largo Plazo	0	0	0	0	0
Bienes Inmuebles, Infraestructura y Construcciones en Proceso	4,960,567,711	4,375,648,073	4,360,445,826	4,975,769,958	15,202,247
Bienes Muebles	1,234,349,151	120,113,694	4,424,384	1,350,038,461	115,689,310
Activos Intangibles	0	0	0	0	0
Depreciación, Deterioro y Amortización Acumulada de Bienes	-1,832,734,056	2,775,076	118,746,383	-1,948,705,363	-115,971,307
Activos Diferidos	173,944,729	130,724,344	173,944,729	130,724,344	-43,220,385
Estimación por Pérdida o Deterioro de Activos no Circulantes	0	0	0	0	0
Otros Activos no Circulantes	0	0	0	0	0

Bajo protesta de decir verdad declaramos que los Estados Financieros y sus Notas son razonablemente correctos y son responsabilidad del emisor.



Autorizó: C.P. MARIANA ABRIL AMABLE AGUAYO
DIRECTORA DE RECURSOS FINANCIEROS



Elaboró: C.P. ALMA LETICIA QUEZADA ROMERO
SUBDIRECTORA DE PRESUPUESTO Y CONTABILIDAD

Cuenta Pública 2020

CUENTA PÚBLICA 2020
ESTADO ANALÍTICO DE LA DEUDA Y OTROS PASIVOS
DEL 1o. DE ENERO AL 31 DE DICIEMBRE DE 2020
(PESOS)

Ente Público: "Dr. Eduardo Liceaga"

Concepto	Moneda de Contratación	Institución o País Acreedor	Saldo Inicial del Periodo	Saldo Final del Periodo
DEUDA PÚBLICA				
Corto Plazo				
Deuda Interna			0	0
Instituciones de Crédito			0	0
Títulos y Valores			0	0
Arrendamientos Financieros			0	0
Deuda Externa			0	0
Organismos Financieros Internacionales			0	0
Deuda Bilateral			0	0
Títulos y Valores			0	0
Arrendamientos Financieros			0	0
Subtotal Corto Plazo			0	0
Largo Plazo				
Deuda Interna			0	0
Instituciones de Crédito			0	0
Títulos y Valores			0	0
Arrendamientos Financieros			0	0
Deuda Externa			0	0
Organismos Financieros Internacionales			0	0
Deuda Bilateral			0	0
Títulos y Valores			0	0
Arrendamientos Financieros			0	0
Subtotal Largo Plazo			0	0
Otros Pasivos				
	PESOS		281,409,900	332,065,766
Total Deuda y Otros Pasivos			281,409,900	332,065,766

Bajo protesta de decir verdad declaramos que los Estados Financieros y sus Notas son razonablemente correctos y son responsabilidad del emisor.


Autorizó: C.F. MARIANA ABRIL AMABLE AGUIAYO
DIRECTORA DE RECURSOS FINANCIEROS


Elaboró: C.P. ALMA LETICIA QUEZADA ROMERO
SUBDIRECTORA DE PRESUPUESTO Y CONTABILIDAD

Cuenta Pública 2020


CUENTA PÚBLICA 2020
PATRIMONIO DEL ENTE PÚBLICO DEL SECTOR PARAESTATAL
(PESOS)

Ente Público: Hospital General de México "Dr. Eduardo Liceaga"

Concepto	Monto
Total de Patrimonio del ente público	4,651,571,980
% del Patrimonio del Ente Público que es propiedad del Poder Ejecutivo	100.00
Patrimonio del ente público que es propiedad del Poder Ejecutivo	4,651,571,980

Bajo protesta de decir verdad declaramos que los Estados Financieros y sus Notas son razonablemente correctos y son responsabilidad del emisor.


Autorizó: C.P. MARIANA ABRIL-AMABLE AGUAYO
DIRECTORA DE RECURSOS FINANCIEROS


Elaboró: C.P. ALMA FETICIA QUEZADA ROMERO
SUBDIRECTORA DE PRESUPUESTO Y CONTABILIDAD


CUENTA PÚBLICA 2020

HOSPITAL GENERAL DE MÉXICO "DR. EDUARDO LICEAGA" INFORME DE PASIVOS CONTINGENTES

Al 31 de diciembre del 2020, el Hospital General de México "Dr. Eduardo Liceaga" cuenta con un total de 474 casos laborales contingentes que se encuentran en litigio; 206 por concepto de prima de antigüedad, 40 por retiro voluntario y 228 por asuntos de reinstalación, indemnización y otras prestaciones. Se tiene registrada una estimación en cuentas de orden por 51 juicios con sentencia desfavorable por 104,098,236 pesos.



Autorizó C.P. Mariana Abril Amable Aguayo
Cargo Directora de Recursos Financieros



Elaboró C.P. Alma Leticia Quezada Romero
Cargo Subdirectora de Presupuesto y Contabilidad


HOSPITAL GENERAL DE MÉXICO DR. EDUARDO LICEAGA


CONCILIACIÓN ENTRE LOS INGRESOS PRESUPUESTARIOS Y CONTABLES

CORRESPONDIENTE DEL TRO DE ENERO DE 2020 AL 31 DE DICIEMBRE DE 2020

(CIFRAS EN PESOS)

1. Total de Ingresos Presupuestarios	3,794,193,778
2. Más Ingresos Contables No Presupuestarios	
2.1 Ingresos Financieros	
2.2 Incremento por Variación de Inventarios	
2.3 Disminución del Exceso de Estimaciones por Pérdida o Deterioro u Obsolescencia	
2.4 Disminución del Exceso de Provisiones	
2.5 Otros Ingresos y Beneficios Varios	
2.6 Otros Ingresos Contables No Presupuestarios	130,935,992
3. Menos Ingresos Presupuestarios No Contables	
3.1 Aprovechamientos Patrimoniales	
3.2 Ingresos Derivados de Financiamientos	
3.3 Otros Ingresos Presupuestarios No Contables	
4. Total de Ingresos Contables	3,925,129,773


Autoriza: C.P. Mariana Abril Amable Aguayo
Directora de Recursos Financieros


Revisa: C.P. Alma Leticia Quezada Romero
Subdirectora de Presupuesto y
Contabilidad

HOSPITAL GENERAL DE MÉXICO DR. EDUARDO LICEAGA

CONCILIACIÓN ENTRE LOS EGRESOS PRESUPUESTARIOS Y LOS GASTOS CONTABLES

CORRESPONDIENTE DEL 1RO DE ENERO DE 2020 AL 31 DE DICIEMBRE DE 2020

(CIFRAS EN PESOS)

1. Total de Egresos Presupuestarios	3,794,182,720
2. Menos Egresos Presupuestarios No Contables	
2.1 Materias Primas y Materiales de Producción y Comercialización	
2.2 Materiales y Suministros	51,349,695
2.3 Mobiliario y Equipo de Administración	
2.4 Mobiliario y Equipo Educativo y Recreativo	
2.5 Equipo e Instrumental Médico y de Laboratorio	
2.6 Vehículos y Equipo de Transporte	
2.7 Equipo de Defensa y Seguridad	
2.8 Maquinaria, Otros Equipos y Herramientas	
2.9 Activos Biológicos	
2.1 Bienes Inmuebles	
2.11 Activos Intangibles	
2.12 Obra Pública en Bienes de Dominio Público	
2.13 Obra Pública en Bienes Propios	
2.14 Acciones y Participaciones de Capital	
2.15 Compra de Títulos y Valores	
2.16 Concesión de Préstamos	
2.17 Inversiones en Fideicomisos, Mandatos y Otros Análogos	
2.18 Provisiones para Contingencias y Otras Erogaciones Especiales	
2.19 Amortización de la Deuda Pública	
2.2 Adeudos de Ejercicios Fiscales Anteriores (ADEFAS)	
2.21 Otros Egresos Presupuestarios No Contables	
3. Más Gastos Contables No Presupuestarios	120,137,752
3.1 Estimaciones, Depreciaciones, Deterioros, Obsolescencia y Amortizaciones	118,697,225
3.2 Provisiones	0
3.3 Disminución de Inventarios	0
3.4 Aumento por Insuficiencia de Estimaciones por Pérdida o Deterioro u Obsolescencia	
3.5 Aumento por Insuficiencia de Provisiones	
3.6 Otros Gastos	1,440,527
3.7 Otros Gastos Contables No Presupuestarios	0
4. Total de Gastos Contables	3,862,970,777

Autoriza: C.P. Mariana Abril Amable Aguayo
Directora de Recursos Financieros

Revisa: C.P. Alma Leticia Quezada Romero
Subdirectora de Presupuesto y Contabilidad



SALUD
SECRETARÍA DE SALUD

HOSPITAL GENERAL DE MÉXICO "DR. EDUARDO LICEAGA"
DIRECCION DE RECURSOS FINANCIEROS



SUBDIRECCION DE PRESUPUESTO Y CONTABILIDAD

INTEGRACION DE LA CONCILIACION CONTABLE PRESUPUESTARIA

OTROS INGRESOS CONTABLES NO PRESUPUESTARIOS	130,935,994.00
4399-01-00002-00001	130,935,994.00
OTROS GASTOS	1,440,527.00
5599-01-00001-00000	1,440,527.35
5599-01-00001-00001	1,217,129.44
5599-01-00001-00002	160,824.68
5599-01-00001-00003	25,213.40
5599-01-00001-00007	30,909.83
5599-01-00001-00008	6,450.00
OTROS GASTOS VARIOS	
PERDIDA POR BAJA MOBILIARIO Y EQUIPO	
PERDIDA POR BAJA EQUIPO MEDICO Y Q.	
PERDIDA POR BAJA BIENES INFORMATICOS	
MAQUINARIA Y EQUIPO	
EQUIPO DE TRANSPORTE	

CUENTA PÚBLICA 2020

HOSPITAL GENERAL DE MÉXICO "DR. EDUARDO LICEAGA"

NOTAS A LOS ESTADOS FINANCIEROS

A. NOTAS DE DESCLOSE

I. NOTAS AL ESTADO DE SITUACIÓN FINANCIERA

➤ ACTIVO

❖ Efectivo y Equivalentes⁽¹⁾

Este concepto asciende a 8,056,798 y 6,192,214 pesos para el año 2020 y 2019 respectivamente.

El Efectivo registrado al 31 de diciembre de 2020 asciende a la cantidad de 8,056,798 pesos, la cual corresponde a Tarjetas por concepto de del Día del Trabajador 307,375 pesos, Medidas de Fin de Año 5,000,391 pesos, Día de Reyes 1,659,505 pesos, Día de las Madres 110,050 y Vales de Productividad 979,477.

Respecto al Ejercicio Fiscal 2019 asciende a 6,196,215 pesos, conformado por Tarjetas del día del Trabajador 181,839 pesos, Medidas de Fin de Año 4,329,204 pesos, y Tarjeta de Día de Reyes 1,685,172 pesos.

El importe registrado al 31 de diciembre de 2020 en Bancos es de 18,758,041 pesos, y 13,713,790 pesos para el año 2019, de acuerdo a lo siguiente:

	(Pesos)
Recursos Fiscales	10,207,966
Recursos Propios	8,550,075
	6,432,100

Fuente: Hospital General de México "Dr. Eduardo Liceaga".

CUENTA PÚBLICA 2020

Con los Recursos Fiscales del año 2020 por 10,207,966 pesos se hará frente a los sueldos por pagar y diversas Retenciones a Favor de Terceros; así también, con los recursos propios por 8,550,075 se realizara el pago de pasivos y se incluye ingresos cobrados por anticipado por 1,861,784 de diversos servicios médicos que debido a la contingencia se reprogramaron para 2021, que en caso procedente se tendrá que realizar la devolución a los beneficiarios, dado que a partir del 01 de diciembre este Hospital otorga atención gratuita a aquellos pacientes que no cuentan con seguridad social; con el saldo 2019 por 13,713,790 de igual forma se pagaron diversas retenciones a favor de terceros y se liquidaron pasivos en el primer trimestre de 2020.

Para el ejercicio 2020, el Instituto de Salud para el Bienestar, otorgo apoyo económicos a esta Dependencia, para la contratación de plantilla de personal médico y enfermeras, en la atención de primera línea a los pacientes con padecimientos por el virus "SAR-CoV2 (COVID-19)", el cual a cierre del ejercicio presenta un saldo de 36,589,485 importe que una vez que se concluya con dichas contrataciones, será conciliado con dicha Institución para el reintegro del remanente procedente.

(Pesos)
Depósitos de Fondos de Terceros en Garantía
36,589,485

❖ **Derechos a recibir Efectivo o Equivalentes y Bienes o Servicios a Recibir⁽²⁾**

Los **Derechos a recibir Efectivo o Equivalentes** se integran en total por 7,868.550 pesos del año 2020 y 93,556,354 pesos en 2019, integración que a continuación se describe:

Cuentas por Cobrar a corto plazo se conforman por 1,127,779 pesos y 92,693,231 pesos del año 2020 y 2019 respectivamente, las cuales corresponden a las ADEFAS de Recursos Fiscales al cierre del ejercicio.

(Pesos)
Cuentas por Cobrar (ADEFAS) Pasivo
1,127,779 0 0 0 1,127,779

Fuente: Hospital General de México "Dr. Eduardo Liceaga".

CUENTA PÚBLICA 2020

Subcategoría	Subcategoría	Subcategoría	Subcategoría	Subcategoría	Subcategoría	Subcategoría
041000	041000	041000	041000	041000	041000	041000
Cuentas por Cobrar (ADEFAS)	Pasivo	92,693,231	0	0	0	92,693,231
		92,693,231	0	0	0	92,693,231

[Pesos]

Fuente: Hospital General de México "Dr. Eduardo Liceaga".

Para el Ejercicio Fiscal 2020 el Hospital General de México "Dr. Eduardo Liceaga", no presenta ningún registro en el rubro de Cuentas Incobrables, debido a que los adeudos de las Cuentas por Cobrar son recuperables.

Deudores Diversos se integran por 1,890,044 pesos y 839,122 pesos del año 2020 y 2019 respectivamente.

[Pesos]

Categoría	Subcategoría	Subcategoría	Subcategoría	Subcategoría	Subcategoría	Subcategoría
041000	041000	041000	041000	041000	041000	041000
Deudores Diversos	Pasivo	0	0	0	75,328	75,328
Concepto 79 adeudos a cargo	Pasivo	0	0	0	20,210	20,210
Otros Pagos por Regularizar	Pasivo	13,819	0	0	0	13,819
Laudos por recuperar	Pasivo	1,780,687	0	0	0	1,780,687

Fuente: Hospital General de México "Dr. Eduardo Liceaga".

[Pesos]

Categoría	Subcategoría	Subcategoría	Subcategoría	Subcategoría	Subcategoría	Subcategoría
041000	041000	041000	041000	041000	041000	041000
Deudores Diversos	Pasivo	26,208	2,607	46,513	0	75,328
Concepto 79 adeudos a cargo	Pasivo	20,210	0	0	0	20,210
Otros Pagos por Regularizar	Pasivo	0	0	10,001	0	10,001
Laudos por recuperar	Pasivo	733,583	0	0	0	733,583

CUENTA PÚBLICA 2020

Fuente: Hospital General de México "Dr. Eduardo Liceaga".

Ingresos por recuperar a corto plazo se integran por 24,001 pesos, que provienen de 2019 y 4,826,726, que corresponden a ingresos devengados no cobrados por servicios Subrogados con Diversas instituciones y Dependencias

(Pesos)

Cuentas por Cobrar		Cuentas por Cobrar	
2019	2020	2019	2020
Ingresos devengados no Cobrados	2,462,403	2,364,323	4,826,726
3% Impuesto Sobre Nominas	0	24,001	24,001

Fuente: Hospital General de México "Dr. Eduardo Liceaga".

Cuentas por Cobrar		Cuentas por Cobrar	
2019	2020	2019	2020
3% Impuesto Sobre Nominas	0	24,001	24,001

Fuente: Hospital General de México "Dr. Eduardo Liceaga".

El monto de 24,001 corresponde una diferencia del 3%, Sobre Nómina por recuperar ante la Secretaría de Administración y Finanzas del Gobierno de la Ciudad de México que data del ejercicio 2018; y 4,826,726 de ingresos devengados no cobrados por servicios Subrogados con diversas Instituciones y Dependencias pendientes de cobro.

Derechos a Recibir Bienes o Servicios⁽³⁾, durante el ejercicio 2020, se registró en este rubro, lo relativo al apoyo económico del Instituto de Salud para el Bienestar, para la contratación de plantilla de personal médico y enfermeras en la atención de primera línea a los pacientes con padecimientos por la contingencia sanitaria por el virus SARS-CoV-2, con un importe que asciende a 137,253,617.

CUENTA PÚBLICA 2020

(Pesos)

Concepto	Saldo	Abonar	Mayor a las 156 días	Mayor a 365 días	Total
Anticipo a Contratistas	0	0	0	0	0
	0	0	0	0	0

Fuente: Hospital General de México "Dr. Eduardo Liceaga".

❖ **Bienes Disponibles para su Transformación o Consumo (Inventarios)⁽⁴⁾**

La valuación de los bienes se realiza con base en el método de costo promedio y hasta el Ejercicio de 2008, se reconocieron los efectos de la inflación, sin exceder los valores de mercado. Adicionalmente, se tiene creada una estimación para material caduco, roto o para absorber las diferencias determinadas del inventario físico, en cuyo caso, se cancela conforme se van aclarando dichas diferencias. Se encuentran valuados originalmente a su costo de adquisición y los bienes recibidos en donación, conforme a las actas de donación.

(Pesos)

Almacén de medicamentos	223,925,408	71,184,450
Almacén de ropería	29,07,004	26,622,488
Almacén de mantenimiento	2,724,522	1,917,451
Almacén de varios	13,604,923	4,264,896
Subtotal	269,291,857	103,989,284
Estimación Deterioro de Inventarios	-2,008,002	-2,008,002

Fuente: Hospital General de México "Dr. Eduardo Liceaga".

❖ **Inversiones Financieras⁽⁵⁾**

Rubro no aplicable al Hospital General de México "Dr. Eduardo Liceaga".

CUENTA PÚBLICA 2020

❖ **Bienes Muebles, Inmuebles e Intangibles⁽⁶⁾**

El cargo a resultados por concepto de Depreciación ascendió a 118,697,225 pesos y 112,747,947 pesos para el año 2020 y 2019 respectivamente.

• **Integración de los Bienes Inmuebles**

	2020	2019
(Pesos)		
Terrenos	1,401,742,926	1,401,742,926
Edificios no Habitacionales	1,874,316,788	1,694,126,248
Construcciones en Proceso en Bienes Propios.	1,699,710,244	1,864,698,536
Total	4,975,769,958	4,960,567,710

Fuente: Hospital General de México "Dr. Eduardo Liceaga".

El valor de la **Relación de Bienes Inmuebles** registrado en la Cuenta Pública 2020 en el portal del Sistema Integral es de 3,276,059,714 pesos los cuales se integran de 1,874,316,788 pesos de Edificios no Habitacionales y 1,401,742,926 pesos de Terrenos, importes que corresponden al Dictamen Valuatorio emitido para efectos de registros de valor en la Contabilidad Gubernamental.

	2020	2019
(Pesos)		
Terrenos y Edificios no Habitacionales	3,276,059,714	3,276,159,714
Total	3,276,059,714	3,276,159,714

Fuente: Hospital General de México "Dr. Eduardo Liceaga".

La variación de 1,699,710,244 pesos que existe entre la suma de Bienes Inmuebles, Infraestructura y Construcciones en Proceso por 4,975,769,958 y el Valor de la Relación de Bienes Inmuebles por 3,095,869,714 pesos es debido a que, en esta última relación no se incluyen las Construcciones en Proceso.

CUENTA PÚBLICA 2020

- **Integración de los Bienes Muebles**

Respecto de lo Bienes Muebles, para el ejercicio 2020 se llevó a cabo el registro de altas y bajas en el sistema de inventarios, así como su registro contable, efectuando al cierre de cada mes las conciliaciones correspondientes, mismas que al 31 de diciembre reflejan un saldo de 1,350,038,461 sin diferencias, con lo que respecta al inventario físico debido a las condiciones de emergencia sanitaria derivada de la enfermedad generada por el virus " SAR-CoV2 (COVID-19) que repercutió en que este nosocomio se transformara en "HOSPITAL-COVID-19", no fue posible acceder a las áreas para efectuar la verificación física de los bienes inventariables, situación que se hizo del conocimiento al Titular de la Unidad de Contabilidad General y Secretario técnico del Consejo Nacional de Armonización Contable (CONAC), mediante oficio HGM-DGAAF-1043-200 de fecha 20 de noviembre de 2020.

Las cifras que derivaron de la conciliación efectuada entre el Departamento de Inventarios VS Contabilidad quedaron registradas al 31 de diciembre de 2020 tanto en libros contables, como es el Sistema de Control de Inventarios de la siguiente manera:

	2020	2019
Mobiliario y Equipo de Administración	110,763,766	105,205,812
Equipo e Instrumental Médico y de Laboratorio	1,223,005,067	1,112,003,551
Equipo de Transporte	6,847,862	7,562,137
Maquinaria, Otros Equipos y Herramientas	9,381,436	9,437,321
Colecciones, Obras de Arte y Objetos Valiosos	40,329	40,329


Fuente: Hospital General de México "Dr. Eduardo Liceaga".


El valor de la **Relación de Bienes Muebles** registrado en la Cuenta Pública 2020 y en el portal del Sistema Integral es el valor en libro sin revaluación 1,131,762,848 pesos.

Es importante señalar que permanentemente y de manera mensual el Departamento de Inventarios y el Departamento de Contabilidad llevan a cabo la Conciliación de los movimientos de alta y baja de los Activos Fijos.

(Pesos)

	2020	2019
Mobiliario y Equipo de Administración	110,763,766	105,205,812
Equipo e Instrumental Médico y de Laboratorio	1,223,005,067	1,112,003,551
Equipo de Transporte	6,847,862	7,562,137
Maquinaria, Otros Equipos y Herramientas	9,381,436	9,437,321
Colecciones, Obras de Arte y Objetos Valiosos	40,329	40,329





CUENTA PÚBLICA 2020

Activo Fijo

Fuente: Hospital General de México "Dr. Eduardo Liceaga".

• **Integración de la Depreciación acumulada y del Ejercicio.**

La Depreciación Acumulada y del Ejercicio se calcula mediante el método de línea recta a partir del año siguiente al que entran en operación o uso los activos. La depreciación incluye disminución por bajas de Activo Fijo.

(Pesos)

Descripción	Depreciación por el Ejercicio	Depreciación por el Ejercicio	Depreciación Acumulada
	Activos	por el Ejercicio	
Edificios	0	25,091,143	25,091,143
Mobiliario y Equipo de Administración	2,257,746	7,104,019	9,361,765
Maquinaria, Otros Equipos y Herramientas	55,885	324,325	380,210
Equipo e Instrumental Médico y de Laboratorio	1,608,969	85,625,704	87,234,673
Equipo de Transporte	814,275	552,034	1,366,308
Total Bienes Inmuebles		25,091,143	25,091,143
Total Bienes Muebles		7,104,019	9,361,765
Total Bienes Fijos		25,091,143	34,452,908

Fuente: Hospital General de México "Dr. Eduardo Liceaga".

La Depreciación Acumulada y del Ejercicio se calcula, a las siguientes tasas.

Edificios	5%
Mobiliario y Equipo	10%

CUENTA PÚBLICA 2020

Descripción	Porcentaje
Equipo Médico, Quirúrgico y de Laboratorio	10%
Maquinaria y Equipo	20%
Equipo de Transporte	20%
Equipo de Computo	20%

Fuente: Hospital General de México "Dr. Eduardo Liceaga".

❖ **Activos Diferidos⁽⁷⁾**

El registro de este rubro permite dar cumplimiento a lo establecido en la NIFGG-SP 01 "Control Presupuestario de los Ingresos y de los Gastos", el importe asciende a 130,724,344 pesos para 2020 y 173,944,729 de 2019. Respecto al saldo del Ejercicio 2020 se integra Servicios Generales 44,567,030 pesos y 86,157,314 correspondientes a Materiales y Suministros, los cuales incluyen 682,484 del ejercicio 2019.

(Pesos)	
Gastos Devengados No Pagados (Proveedores)	130,724,344
Activo	0
Total	130,724,344


Fuente: Hospital General de México "Dr. Eduardo Liceaga".

El importe de Gastos Devengados no Pagados del año 2020 por 130,724,344 pesos se integra y afecta de la siguiente manera:

- Reducción a la cuenta del Gasto por Materiales y Suministros por 86,157,314 pesos de 2020.
- Reducción a la cuenta del Gasto por Servicios Generales por 44,567,029 pesos de 2020.

❖ **Estimaciones y Deterioros.⁽⁸⁾**

El Hospital General de México "Dr. Eduardo Liceaga", de acuerdo con los lineamientos específicos, tiene creada una reserva para material caduco y el importe de esta reserva asciende a la cantidad de 2,008,002, misma que fue determinada por el Subdirección de Almacenes, la



CUENTA PÚBLICA 2020

(Pesos)

Subcategoría	Activos	Subcategoría	Activos	Subcategoría	Activos	Subcategoría	Activos	Subcategoría	Activos
Personales	4,208,933	Equivalencias	0	1,987,281	0	6,196,214			
Proveedores - ADEFAS	92,101,015	Cuentas por Cobrar	0	0	0	92,101,015			
Proveedores- Pasivo Circulante	3,544,149		0	0	0	3,544,149			
Acreedores Diversos	289,157	Cuentas por Cobrar	0	153,583	0	442,740			
Impuestos por Pagar	251,556	Bancos-	0	0	0	251,556			
Subsidio por Estímulo Antigüedad	0	Deudores- Bancos	0	0	0	0			
Otras Cuentas por Pagar-Enteros y preventivas	4,920,099	Bancos	0	0	0	4,920,099			

Fuente: Hospital General de México "Dr. Eduardo Liceaga".

❖ **Fondos de Terceros en Administración y/o en Garantía.⁽¹¹⁾**

Para el ejercicio 2020 el Instituto de Salud para el Bienestar, otorgo apoyo económicos a esta Dependencia, para la contratación de plantilla de personal médico y enfermeras, en la atención de primera línea a los pacientes con padecimientos por el virus " SARS-CoV2 (COVID-19), el cual a cierre del ejercicio refleja un importe de 167,233,572, el cual se integra de 36,685,702 de disponibilidad en bancos y de 137,253,617 de nóminas efectivamente pagadas al cierre del ejercicio, menos sueldos devengado por pagar 6,705,747.

❖ **Pasivos Diferidos y Otros.⁽¹²⁾**

El registro de este rubro permite dar cumplimiento a lo establecido en la NIFGG-SP 01 "Control Presupuestario de los Ingresos y de los Gastos", el importe asciende a 137,412,854 pesos de 2020 y 173,954,127 pesos de 2019.

CUENTA PÚBLICA 2020

(Pesos)

Gastos Devengados No Pagados (Proveedores y Acreedores)		130,724,344	0	0	130,724,344
Ingresos Devengados no Cobrados		265,913	2,098,410	2,462,403	4,826,726
Ingresos Cobrados por Adelantado		1,861,784	0	0	1,861,784
Total		132,652,041	2,098,410	2,462,403	135,212,854

Fuente: Hospital General de México "Dr. Eduardo Liceaga".

Gastos Devengados No Pagados (Proveedores y Acreedores)		163,819,657	0	0	163,819,657
Ingresos Cobrados por Adelantado		0	0	9,398	9,398
Ingresos Devengados no Cobrados		5,169,341	4,409,294	546,437	10,125,072
Total		168,989,000	4,409,294	9,844,835	174,243,129

• El importe de Gastos Devengados no Pagados del año 2020 por 130,724,344 pesos se integra y afecta de la siguiente manera:

- Reducción a la cuenta del Costo por Materiales y Suministros por 86,157,314 pesos de 2020, este importe incluye 682,485 del ejercicio 2019.
- Reducción a la cuenta del Costo por Servicios Generales por 44,567,030 pesos de 2020.

II. NOTAS AL ESTADO DE ACTIVIDADES

➤ **INGRESOS DE GESTIÓN⁽¹⁾**

Los ingresos del organismo corresponden a Ingresos Propios e Ingresos provenientes de las Transferencias del Gobierno Federal.

Los Ingresos Propios se integran por los servicios otorgados por la actividad propia de la Entidad y los ingresos recibidos por parte del Fideicomiso del Sistema de Protección Social en Salud para Gastos Catastróficos, y a partir del ejercicio 2017 los correspondientes al Catálogo Universal de Servicios de Salud (CAUSES).

Los Ingresos Recibidos del Gobierno Federal, hasta el 31 de marzo de 2009, se recibieron conforme al presupuesto autorizado y a partir del 1 de abril de 2009, los recursos se reciben conforme a los "Lineamientos para la administración de las operaciones presupuestarias y de pago a cargo de los órganos administrativos desconcentrados y entidades apoyadas de control presupuestario indirecto como operaciones de gasto directo", estableciendo que los recursos presupuestarios autorizados permanecerán en la Tesorería de la Federación (TESOFE) y se aplicarán directamente al pago de proveedores de bienes y servicios que el Organismo determine, mediante la gestión de Cuentas por Liquidar Certificadas (CLC's).

En su caso, los remanentes de transferencias del Ejercicio se reintegran a la Tesorería de la Federación (TESOFE), de acuerdo con lo establecido en el artículo 54 de la Ley Federal de Presupuesto y Responsabilidad Hacendaria.

Los ingresos obtenidos por el Hospital General de México "Dr. Eduardo Liceaga" se desagregan de la siguiente manera:

(Pesos)

Ingresos de Gestión	353,136,599	513,262,138
- Consultas	204,037,550	408,523,567
- Gastos Catastróficos	146,202,188	73,503,615
- Causes	896,861	31,234,956
Participaciones, Aportaciones, Transferencias, Asignaciones, Subsidios y Otras Ayudas	3,435,848,187	3,170,973,529
- Capítulo 1000	2,505,958,386	2,365,365,997
- Capítulo 2000	493,577,491	413,526,867
- Capítulo 3000	421,110,063	392,080,665
- Capítulo 6000	15,202,247	0
Ingresos Financieros	722,877	463,211
Otros Ingresos	135,422,109	9,509,691

CUENTA PÚBLICA 2020

	2020	2019
Cuentas de Ingresos		
- Recuperación de Servicios	7,765	395,100
- Otros	1,180,058	2,528,643
- Sanciones		795,848
- Enseñanza	2,437,640	4,595,275
- Donativos en Especie	130,935,992	470,251
- Recursos Externos	860,654	724,574
	1,573,133,772	5,695,681,041
Total de Ingresos		

Fuente: Hospital General de México "Dr. Eduardo Liceaga".

➤ **GASTOS Y OTRAS PÉRDIDAS.⁽²⁾**

	2020	2019
Cuentas de Gastos		
Gastos de Funcionamiento	3,742,833,025	3,627,127,660
1000. Servicios personal	2,491,541,071	2,367,151,487
2000. Materiales y suministros	582,734,091	577,340,497
3000. Servicios generales	668,557,864	682,635,676
Otros Gastos y Pérdidas Extraordinarias	120,137,752	128,721,464
Estimaciones, Depreciaciones, Deterioros	118,697,225	112,747,997
Otros Gastos	1,440,527	15,973,467

Fuente: Hospital General de México "Dr. Eduardo Liceaga".

III. NOTAS AL ESTADO DE VARIACIÓN EN LA HACIENDA PÚBLICA

➤ **Modificaciones al Patrimonio Contribuido.⁽³⁾**

- Dentro del Rubro "Patrimonio Contribuido", se incluyeron las siguientes cifras:

CUENTA PÚBLICA 2020

- Incremento de 119,855,754 pesos que corresponden a Donativos de Bienes Muebles.

	(Pesos)
Donaciones de Capital Recibidas	53,823,032
Total	119,855,754

Fuente: Hospital General de México "Dr. Eduardo Liceaga".

➤ Modificaciones a "Hacienda Pública/Patrimonio Generado". (2)

- Dentro del Rubro "Hacienda Pública/Patrimonio Generado", se incluyeron las siguientes cifras:
 - Incremento de 733,583 pesos en el Resultado de Ejercicios Anteriores, correspondiente al cobro por parte del beneficiario de un cheque por concepto de Laudo, así como una disminución de 130,441, por adjudicación por la prescripción de depósitos por diversos conceptos de Laudos y 524 por cancelación de pago en demasía de años anteriores de ISR.
 - En rectificación por corrección contable al ejercicio 2019, se tiene un importe de 4,381 que corresponde al pasivo de un adeudo a proveedores.

IV. NOTAS AL ESTADO DE FLUJOS DE EFECTIVO.

➤ EFECTIVO Y EQUIVALENTES. (1)

El análisis de los saldos inicial y final que figuran en la última parte del Estado de Flujos de Efectivo en la cuenta de efectivo y equivalentes es como sigue:

	(Pesos)
Tesorería	6,196,215
Bancos	13,713,790
Total	19,910,005

Fuente: Hospital General de México "Dr. Eduardo Liceaga".

CUENTA PÚBLICA 2020

➤ Conciliación de los Flujos de Efectivo Netos de las Actividades de Operación y la Cuenta de Ahorro/Desahorro antes de Rubros Extraordinario.⁽²⁾

(Pesos)

	2020	2019
(Desahorro) Ahorro	62,158,995	-61,640,555
Gastos Extraordinarios (Depreciación y Otros Costos)	120,137,752	128,721,464
(Desahorro) Ahorro Antes de Rubros Extraordinarios	182,896,747	67,080,909
Flujos de Efectivo de las Actividades de Operación		
Origen	3,925,129,773	3,694,208,569
Aplicación	3,742,833,025	3,627,127,660
Flujo neto de Efectivo por Actividades de Operación	182,296,741	67,080,909
Corrección a Resultado de Ejercicios Anteriores	-608,047	-665,872
14 (Desahorro) Ahorro Antes de Rubros Extraordinarios	181,688,700	67,746,781

Fuente: Hospital General de México "Dr. Eduardo Liceaga".

V. CONCILIACIÓN ENTRE LOS INGRESOS PRESUPUESTARIOS Y CONTABLES, ASÍ COMO ENTRE LOS EGRESOS PRESUPUESTARIOS Y LOS GASTOS CONTABLES.

Para el Ejercicio Fiscal 2020 el Presupuesto Total Anual Original ascendió a 4,013,620,342 pesos que se componen de 3,351,486,685 pesos de Recursos Fiscales y 662,133,657 pesos de Recursos Propios. El presupuesto fue dado a conocer al Hospital General de México "Dr. Eduardo Liceaga" mediante oficios números DGPp/06/3570-2019 de fechas 27 de diciembre de 2019 a través de la Dirección General de Programación y Presupuesto de la Dirección General de Recursos Humanos de la Secretaría de Salud.

Del 1º de enero al 31 de diciembre del 2020 se contó con un Presupuesto Modificado Autorizado por 4,097,981,841 pesos de los cuales 3,435,848,184 pesos corresponden a Recursos Fiscales y 662,133,657 pesos a Recursos Propios, de estos se ejercieron 3,924,907,120 pesos.

(Pesos)

CUENTA PÚBLICA 2020

HOSPITAL GENERAL DE MÉXICO "DR. EDUARDO LICEAGA" CONJUGACIÓN ENTRE LOS PRESUPUESTOS CONTABLES Y FINANCIEROS PARA EL EJERCICIO FISCAL 2020	
---	--

1. Total de Ingresos Presupuestarios	3,794,193,778
2. Más Ingresos Contables No Presupuestarios	
2.1 Ingresos Financieros	
2.2 Incremento por Variación de Inventarios	
2.3 Disminución del Exceso de Estimaciones por Pérdida o Deterioro u Obsolescencia	
2.4 Disminución del Exceso de Provisiones	
2.5 Otros Ingresos y Beneficios Varios	
2.6 Otros Ingresos Contables No Presupuestarios ⁽¹⁾	130,935,992
3. Menos Ingresos Presupuestarios No Contables	
3.1 Aprovechamientos Patrimoniales	
3.2 Ingresos Derivados de Financiamientos	
3.3 Otros Ingresos Presupuestarios No Contables	

Total Ingresos Contables No Presupuestarios


Fuente: Hospital General de México "Dr. Eduardo Liceaga".

¹⁾ Corresponde a los donativos en especie recibidos

(Pesos)

HOSPITAL GENERAL DE MÉXICO "DR. EDUARDO LICEAGA" CONJUGACIÓN ENTRE LOS PRESUPUESTOS CONTABLES Y FINANCIEROS PARA EL EJERCICIO FISCAL 2020	
---	--

1. Total de Egresos Presupuestarios	3,794,182,720
2. Menos Egresos Presupuestarios No Contables	
2.1 Materias Primas y Materiales de Producción y Comercialización	
2.2 Materiales y Suministros	51,349,695
2.3 Mobiliario y Equipo de Administración	



CUENTA PÚBLICA 2020

2.4 Mobiliario y Equipo Educativo y Recreativo	0
2.5 Equipo e Instrumental Médico y de Laboratorio	0
2.6 Vehículos y Equipo de Transporte	0
2.7 Equipo de Defensa y Seguridad	0
2.8 Maquinaria, Otros Equipos y Herramientas	0
2.9 Activos Biológicos	0
2.1 Bienes Inmuebles	0
2.11 Activos Intangibles	0
2.12 Obra Pública en Bienes de Dominio Público	0
2.13 Obra Pública en Bienes Propios	0
2.14 Acciones y Participaciones de Capital	0
2.15 Compra de Títulos y Valores	0
2.16 Concesión de Préstamos	0
2.17 Inversiones en Fideicomisos, Mandatos y Otros Análogos	0
2.18 Provisiones para Contingencias y Otras Erogaciones Especiales	0
2.19 Amortización de la Deuda Pública	0
2.2 Adeudos de Ejercicios Fiscales Anteriores (ADEFAS)	0
2.21 Otros Egresos Presupuestarios No Contables	0
3. Más Gastos Contables No Presupuestarios	120,137,752
3.1 Estimaciones, Depreciaciones, Deterioros, Obsolescencia y Amortizaciones	118,697,225
3.2 Provisiones	0
3.3 Disminución de Inventarios	0
3.4 Aumento por Insuficiencia de Estimaciones por Pérdida o Deterioro u Obsolescencia	0
3.5 Aumento por Insuficiencia de Provisiones	0
3.6 Otros Gastos ¹¹	1,440,527
3.7 Otros Gastos Contables No Presupuestarios	0

Fuente: Hospital General de México "Dr. Eduardo Liceaga".

¹¹ Corresponde a la pérdida en libros contables por baja de bienes muebles

Dentro de las Conciliaciones Contables Presupuestales del Ingreso y del Gasto se tienen los siguientes rubros:

CUENTA PÚBLICA 2020

- Del Ingreso:
 - El rubro de Otros Ingresos y Beneficios Varios por un importe de 130,935,992 que se integra de las donaciones en especie recibidas a favor de la Entidad, mismas que fueron recibidas a efecto de hacer frente a la contingencia sanitaria por COVID-19.


B. NOTAS DE MEMORIA (CUENTAS DE ORDEN)

➤ Cuentas de Orden Contables:⁽¹⁾

❖ Juicios:

- El saldo es integrado como a continuación se describe:
 - Al 31 de diciembre del 2020, existe un total 474 casos laborales contingentes que se encuentran en litigio; 206 por concepto de prima de antigüedad, 40 por retiro voluntario y 228 por asuntos de reinstalación, indemnización y otras prestaciones. Se tiene registrada una estimación en cuentas de orden por 51 juicios con sentencia desfavorable por 104,098,236 pesos.
 - Al 6to bimestre de 2020 la entidad cuenta con un adeudo que asciende a 294,442,544 por concepto de suministro de agua, a favor del Sistema de Aguas de la Ciudad de México, que data a partir del 1er bimestre de 2005; la Dirección de Administración y Finanzas de este Hospital, se encuentra realizando gestiones ante la Procuraduría Fiscal de la Ciudad de México, mediante oficios HGM-DGAAF-DRF-112-2020 y HGM-DAF-DRF-0086-2021, en el cual se solicita la condonación del adeudo por consumo de agua.
 - Para el cierre del ejercicio fiscal 2020, se observa en el Portal del S.A.T. adeudos por créditos fiscales que ascienden a 49,451,694 pesos.

(Pesos)



Ejercicio 2020

7.4.1 Demandas Judiciales en Proceso de Resolución

398,540,780

7.4.1 Por Recursos sobre Créditos Fiscales

49,451,694

CUENTA PÚBLICA 2020

7.4.2 Resolución de Demandas en Proceso Judicial	398,540,780
7.4.2 Créditos Fiscales en Trámite	49,451,694
7.6.8 Custodia de Bienes	1,986,372
7.6.9 Bienes en Custodia	1,986,372
Ejercicio 2019	
7.4.1 Demandas Judiciales en Proceso de Resolución	333,108,433
7.4.1 Por Recursos sobre Créditos Fiscales	47,904,881
7.4.2 Resolución de Demandas en Proceso Judicial	333,108,433
7.4.2 Créditos Fiscales en Trámite	47,904,881

Fuente: Hospital General de México "Dr. Eduardo Liceaga".

➤ **Cuentas de Orden Presupuestario:⁽²⁾**

(Pesos)

8.1.1	Ley de Ingresos Estimada	4,013,620,342
8.1.2	Ley de Ingresos por Ejecutar	-303,788,071
8.1.3	Modificaciones a la Ley de Ingresos	84,361,499
8.1.4	Ley de Ingresos Devengada	0
8.1.5	Ley de Ingresos Recaudada	-3,794,193,770
8.2.1	Presupuesto de Egreso Aprobado	-4,013,620,342

CUENTA PÚBLICA 2020

8.2.2	Presupuesto de Egreso por Ejercer	173,074,784
8.2.3	Modificaciones al Presupuesto de Egresos Aprobado	-84,361,500
8.2.4	Presupuesto de Egreso Comprometido	0
8.2.5	Presupuesto de Egreso Devengado	130,724,344
8.2.6	Presupuesto de Egreso Ejercido	0
8.2.7	Presupuesto de Egreso Pagado	3,794,182,714

Fuente: Hospital General de México "Dr. Eduardo Liceaga".

C. NOTAS DE GESTIÓN ADMINISTRATIVA

1. Introducción.

Los Estados Financieros del Hospital General de México "Dr. Eduardo Liceaga" proveen de información financiera a los principales usuarios, al Congreso de la Unión y a los Ciudadanos.

El objetivo del presente documento es la revelación del contexto y de los aspectos económicos-financieros más relevantes que son considerados en la elaboración de estos, para la mayor comprensión.

El Hospital General de México "Dr. Eduardo Liceaga", como Organismo Descentralizado del Gobierno Federal, con personalidad jurídica y patrimonio propios, con domicilio en la Ciudad de México, tiene como objeto coadyuvar a la consolidación del Sistema Nacional de Salud, proporcionando servicios médicos de alta especialidad e impulsando los estudios, programas, proyectos e investigaciones inherentes a su ámbito de competencia, el cual estará sectorizado a la Secretaría de Salud."

Los principales objetivos del Organismo son: proporcionar servicios de salud; prestar servicios de hospitalización en las especialidades con que cuenta, con criterios de gratuidad y con base en las condiciones socioeconómicas de los usuarios; diseñar y ejecutar programas y cursos de capacitación, enseñanza y especialización de personal profesional técnico y auxiliar en el campo de la salud; impulsar la realización de estudios e investigaciones clínicas experimentales; y asesorar a instituciones sociales y privadas en la materia

2. Panorama Económico y Financiero.



CUENTA PÚBLICA 2020

- i. El Hospital General de México "Dr. Eduardo Liceaga" de acuerdo con sus atribuciones y facultades organiza sus acciones a través de los proyectos: Atención Médica, Investigación y Enseñanza. Los proyectos se apoyan con estrategias y mecanismos operativos que facilitan la recolección, procesamiento y sistematización de los resultados de la evaluación. A partir de esta lógica el Hospital se organiza a través de sus áreas de coordinación, áreas responsables de los proyectos institucionales y áreas de soporte y apoyo.
- ii. Para el Ejercicio fiscal 2020, los recursos autorizados modificados al Hospital General de México "Dr. Eduardo Liceaga" ascendió a 4,097,981,841 pesos de los cuales 3,434,720,405 pesos corresponden a Recursos Fiscales y 662,133,657 pesos a Recursos Propios.

3. Autorización e Historia.

i. Fecha de creación del ente.

El 7 de abril de 1986 se publicó en el Diario Oficial de la Federación (DOF), el Decreto del Ejecutivo Federal por el que se creó el Hospital General de México como un Órgano Desconcentrado de la Secretaría de Salud, con autonomía operativa. Posteriormente, mediante la emisión de un nuevo decreto presidencial publicado en el Diario Oficial de la Federación del 11 de mayo de 1995, se transformó el Hospital General de México, como un Organismo Descentralizado del Gobierno Federal con personalidad jurídica y patrimonio propios, así como el Decreto de fecha 30 de abril de 2012, por el que se modifica y adiciona el diverso por el que se crea el organismo Hospital General de México "Dr. Eduardo Liceaga".

ii. Principales cambios en su estructura.

En un principio, el Decreto de creación del Hospital General de México "Dr. Eduardo Liceaga" lo señalaba como un Órgano Desconcentrado Federal y debido a que en la actualidad las funciones que desarrolla y la magnitud de sus programas rebasan en mucho su objetivo original, la Secretaría de Salud opinó sobre la conveniencia de que el Hospital General de México adopte la estructura de Organismo Descentralizado, toda vez que la autonomía técnica y administrativa facilitará la prestación de sus servicios médicos, el cumplimiento oportuno de sus metas y la asunción de propósitos de mayor dimensión.

El artículo 4º. del decreto de reforma de fecha 11 de mayo de 1995, señala que el Hospital General de México "Dr. Eduardo Liceaga", contará con los siguientes órganos de administración:

- I. Junta de Gobierno
- II. Dirección General

Asimismo, el Decreto por el que se modifica y adiciona el diverso por el que se crea el Organismo Descentralizado Hospital General de México de fecha 30 de abril de 2012, modifica el artículo 1º y adiciona los artículos del 21 al 31 con la finalidad de establecer la administración y mecanismos de los recursos públicos que se destine a proyectos de investigación a través de fondos y con recursos de Terceros.

A continuación, se transcriben los artículos transitorios del decreto por el que se modifica y adiciona el diverso por el que se crea el Organismo Descentralizado Hospital General de México "Dr. Eduardo Liceaga".

PRIMERO. - El presente Decreto entrará en vigor al día siguiente al de su publicación en el Diario Oficial de la Federación.

CUENTA PÚBLICA 2020

SEGUNDO. - La Junta de Gobierno del Hospital General de México "Dr. Eduardo Liceaga" llevará a cabo las acciones conducentes en un plazo no mayor a ciento veinte días naturales, contados a partir de la entrada en vigor del presente Decreto, para emitir los lineamientos generales a que se refiere el presente Decreto.

TERCERO. - Las erogaciones que, en su caso, sean necesarias para dar cumplimiento a lo dispuesto en el presente Decreto se sujetarán al presupuesto autorizado del Organismo Descentralizado.

CUARTO. - A partir de la entrada en vigor del presente Decreto, todas las referencias que se hagan al Hospital General de México en el diverso por el que se crea el Organismo Descentralizado Hospital General de México, así como en todos aquellos documentos en el que conste dicha denominación, se entenderán hechas al Hospital General de México "Dr. Eduardo Liceaga".

4. Organización y Objeto Social.

I. Objeto social

A partir del decreto por el que se modifica y adiciona el diverso por el que se crea el Organismo Descentralizado Hospital General de México "Dr. Eduardo Liceaga" se establece:

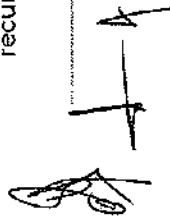
"ARTÍCULO 1º.- Se crea el Hospital General de México "Dr. Eduardo Liceaga", como Organismo Descentralizado del Gobierno Federal, con personalidad jurídica y patrimonio propios, con domicilio en la Ciudad de México, que tendrá por objeto coadyuvar a la consolidación del Sistema Nacional de Salud, proporcionando servicios médicos de alta especialidad e impulsando los estudios, programas, proyectos e investigaciones inherentes a su ámbito de competencia, el cual estará sectorizado a la Secretaría de Salud."

Los principales objetivos del Organismo son: proporcionar servicios de salud; prestar servicios de hospitalización en las especialidades con que cuenta, con criterios de gratuidad y con base en las condiciones socioeconómicas de los usuarios; diseñar y ejecutar programas y cursos de capacitación, enseñanza y especialización de personal profesional técnico y auxiliar en el campo de la salud; impulsar la realización de estudios e investigaciones clínicas experimentales; y asesorar a instituciones sociales y privadas en la materia.

II. Principal actividad

Misión. - Hospital Regional de la zona centro del país que proporciona servicios de salud de alta especialidad con gran calidad y calidez, en las especialidades médicas quirúrgicas y de apoyo al diagnóstico y tratamiento, por lo que tiene el reconocimiento de la sociedad mexicana. Hospital formador de recursos humanos de excelencia para la salud del país y a nivel internacional. Realiza investigación de alto nivel cuyos resultados se difunden en publicaciones científicas de impacto internacional, se preocupa por sus recursos humanos capacitándolos formando equipos como una necesidad de las actividades humanas.

Visión. - Ser un centro hospitalario con reconocimiento nacional y de referencia internacional, generador de modelos de atención en las especialidades médicas en la enseñanza de la medicina y de proyectos de la investigación con alto rigor científico. Participante en las políticas sectoriales, principalmente en el Seguro Popular y del Fondo Directo de Gastos Catastróficos en Salud y apoyando la formación de recursos humanos de alta calidad y de modelos de atención en la salud, que impacten en los indicadores básicos de salud, con aportaciones



CUENTA PÚBLICA 2020

para la disminución de los problemas relacionados con el rezago social y que propicie el ataque oportuno a los factores casuales de los problemas emergentes, debiéndose mantener a la vanguardia.

III. Ejercicio Fiscal

Del 1º de enero al 31 de diciembre de 2020.

IV. Régimen Jurídico

El artículo 1 del "Decreto por el que se modifica y adiciona el diverso por el que se crea el Organismo Descentralizado Hospital General de México"; publicado el 30 de abril de 2012 señala "Se crea el Hospital General de México "Dr. Eduardo Liceaga" con personalidad jurídica y patrimonio propios, con domicilio en la Ciudad de México.

Asimismo, laboralmente, el artículo 21 del "Decreto por el que se crea el ..." publicado el 11 de mayo de 1995 prevé que "Las relaciones laborales entre el Hospital General de México y sus trabajadores continuarán rigiéndose por lo dispuesto en la Ley Federal de los Trabajadores al Servicio del Estado, Reglamentaria del Apartado B) del Artículo 123 Constitucional.

V. Consideraciones fiscales.

Las principales obligaciones y exenciones fiscales que se tienen son las siguientes:

- I. Impuesto sobre la Renta. - No existe obligación de pagar el Impuesto Sobre la Renta, de conformidad con lo señalado en el Título III, Artículo 95, Fracción VI de dicha Ley, al establecer que las personas morales con fines no lucrativos, como las instituciones de asistencia o de beneficencia, autorizadas por las Leyes en la materia, que tengan como beneficiarios a personas, sectores y regiones de escasos recursos, no serán contribuyentes de este impuesto. Al respecto, sólo se tiene la obligación de retener y enterar el Impuesto Sobre la Renta, principalmente por el pago de salarios, honorarios y arrendamiento.
- II. Impuesto al Valor Agregado. - El Organismo no es contribuyente de este impuesto conforme a lo establecido en el Artículo 15, fracción XV de la Ley del Impuesto al Valor Agregado, ya que están exentos los servicios profesionales de medicina, hospitalarios, de radiología, de laboratorios y estudios clínicos, que presten los Organismos Descentralizados de la Administración Pública Federal.
- III. No obstante, en los términos de lo dispuesto en el Artículo 3, tercer párrafo de dicha Ley, el Organismo tiene la obligación de efectuar la retención y pago por adquisición de bienes, por el uso o goce temporal de bienes y por la prestación de un servicio de personas físicas; además en caso de ser aplicable, deberá efectuar la retención por el pago de transportistas.

VI. Estructura Organizacional Básica.

Con oficio número DGRHO-405-2020 del día 31 de enero del 2020, la Dirección General de Recursos Humanos y Organización de la Unidad de Administración y Finanzas de la Secretaría de Salud, registró la estructura orgánica total de 6321 empleados.



CUENTA PÚBLICA 2020

VII. Fideicomisos, Mandatos y Análogos.

Punto no aplicable al Hospital General de México "Dr. Eduardo Liceaga".

5. Bases de Preparación de los Estados Financieros

I. Cumplimiento de la normatividad emitida por el CONAC y disposiciones legales aplicables.

Se menciona que las principales bases contables utilizadas para la preparación de los Estados Financieros, son de conformidad con la normatividad gubernamental vigente en el Ejercicio 2020, es decir, de acuerdo a la aplicación de la Ley General de Contabilidad Gubernamental; el Marco Conceptual, los Postulados Básicos de Contabilidad emitidos por el Consejo Nacional de Armonización Contable (CONAC).

II. La normatividad aplicada para el reconocimiento, valuación y revelación de los diferentes rubros de la información financiera, así como las bases de medición utilizadas para la elaboración de los Estados Financieros.

El Hospital General de México "Dr. Eduardo Liceaga" emite sus Estados Financieros con base en el Manual de Contabilidad Gubernamental, el cual constituye la base normativa mínima del nuevo modelo de Contabilidad Gubernamental y tiene como propósitos mostrar los conceptos básicos, los elementos que lo integran y las bases técnicas y metodológicas en que deben sustentarse para su funcionamiento operativo, lo que permita generar estados contables y presupuestarios, encuadrados en la Ley de Contabilidad, en el marco conceptual, los postulados básicos, entre otros elementos técnicos aprobados por el CONAC.

Asimismo, y conforme al Manual de Contabilidad Gubernamental para el Sector Paraestatal Federal, el Hospital General de México Dr. Eduardo Liceaga atiende y observa en el ámbito de su competencia las siguientes normales

- NIFGG SP 01.- Control Presupuestario de los Ingresos y de los Gastos
- NIFGG SP 02.- Subsidios y Transferencias Corrientes y de Capital en sus Diferentes Modalidades
- NIFGG SP 03.- Estimación de Cuentas Incobrables
- NIFGG SP 04.- Re expresión

III. Características del Sistema de Contabilidad Gubernamental (SCG)

Al 31 de diciembre de 2020, el Hospital General de México "Dr. Eduardo Liceaga" cuenta con sistemas informáticos para la generación de la información contable-presupuestal con cifras confiables y de manera estructurada con el reconocimiento de las operaciones de ingresos, gastos, activos, pasivos y patrimoniales con base acumulativa, así como el registro de los diferentes momentos del presupuesto de ingreso



CUENTA PÚBLICA 2020

y del gasto; la cual permite a su vez la elaboración de Estados Financieros Contables y Presupuestarios de conformidad a lo establecido en la Ley General de Contabilidad Gubernamental (LGCG).

6. Políticas de Contabilidad Significativas

I. Actualización, método utilizado para la actualización del valor de los activos

Las Reglas Específicas del Registro y Valoración del Patrimonio, señalan en su numeral 14 que, respecto del reconocimiento de los efectos de la inflación, para el Ejercicio anual terminado al 31 de diciembre del 2020 existe un entorno económico no inflacionario, el cual ocurre cuando en los tres años anteriores se registra una inflación acumulada menor al 26%, por lo que para dicho Ejercicio no existe la obligación de reconocer en los Estados Financieros los efectos de la inflación.

II. Realización de operaciones en el extranjero y de sus efectos en la información financiera gubernamental

Para el Ejercicio fiscal 2020, en ámbito de operación del Hospital General de México "Dr. Eduardo Liceaga" no se tuvo relación con personas o instituciones en el extranjero.

III. Sistema y método de valuación de Almacenes

El método para evaluar los Almacenes es el de "Costo Promedio".

IV. Bienes Muebles, Mobiliario y Equipo

Se registran originalmente a su costo de adquisición y la depreciación se determina por el método de línea recta en función a la vida útil estimada de los bienes. Las tasas anuales de depreciación utilizadas por el Hospital General de México "Dr. Eduardo Liceaga" son:

Edificios	5%
Mobiliario y equipo	10%
Equipo médico, quirúrgico y de laboratorio	10%
Maquinaria y equipo	20%
Equipo de transporte	20%
Equipo de cómputo	20%

Fuente: Hospital General de México "Dr. Eduardo Liceaga"

V. Eventos Posteriores al Cierre

No se cuenta con eventos posteriores al cierre.

VI. Obligaciones laborales e indemnizaciones al personal

De conformidad con lo dispuesto por la "NIFGG SP 05 Obligaciones Laborales Norma de Información Financiera General para el Sector Paraestatal sobre el reconocimiento de obligaciones laborales al retiro de los trabajadores de las entidades del Sector Paraestatal", las entidades paraestatales cuyas relaciones de trabajo estén sujetas al apartado "B" del Artículo 123 Constitucional y su Reglamento, no reconocerán pasivos por obligaciones laborales al retiro de sus trabajadores, ya que estos compromisos son asumidos en su totalidad por el Instituto de Seguridad y Servicios Sociales de los Trabajadores del Estado (ISSSTE).

Estas disposiciones difieren de las señaladas en la NIF D-3 "Beneficios a empleados", la cual requiere reconocer un pasivo por primas de antigüedad mediante el establecimiento de un plan de remuneraciones al retiro por primas de antigüedad y reconocieras como costo en los años en que los trabajadores prestan sus servicios, tomando como base los estudios realizados por peritos independientes; además, de otros pagos basados en la antigüedad a que pueden tener derecho los trabajadores en caso de indemnizaciones por separación, incapacidad o muerte, que deban ser cubiertos conforme a las especificaciones señaladas en la Ley Federal del Trabajo, reconocidos en los resultados del Ejercicio en que se vuelven exigibles.

VII. Estimaciones

Los Estados Financieros requieren de estimaciones y supuestos por parte de la Administración que pudieran afectar las cifras reportadas en los Estados Financieros. Los resultados finales pueden diferir de esas estimaciones, por lo que se pudiera considerar que no existe contingencia, sin embargo, se muestran en caso de que tengan algún impacto de reconocimiento.

VIII. Transferencias Corrientes del Gobierno Federal

Las transferencias de recursos del Gobierno Federal correspondientes al Gasto Corriente, recibidas con base en la asignación original calendarizada por parte de la TESOFE, se acreditan en la cuenta de Transferencias, Asignaciones, Subsidios y Otras Actividades.

Gasto Corriente – Erogaciones para bienes y servicios destinadas a la realización de actividades administrativas y de operación requeridos para el funcionamiento normal de las dependencias y entidades, cuya adquisición afecta a las partidas de gasto de los capítulos de servicios personales, materiales y suministros y servicios generales. El Gasto Corriente incluye los recursos federales, ministrados por el Gobierno Federal como transferencias corrientes.

Para el Ejercicio del presupuesto asignado al Organismo en Gasto Corriente, las Áreas, Operativas y Unidades Administrativas se sujetan a los montos, calendarización y partidas presupuestarias autorizadas, y de acuerdo con la normatividad aplicable para los procesos de programación, presupuestal y Ejercicio del gasto.

CUENTA PÚBLICA 2020


7. Posición en Moneda Extranjera y Protección por Riesgo Cambiario

Para el Ejercicio fiscal 2020, el Hospital General de México "Dr. Eduardo Liceaga" no tuvo relación con personas o instituciones en el extranjero, por consiguiente, no realizó operaciones de Protección por Riesgo Cambiario.

8. Reporte Analítico del Activo

Por lo que se refiere a los activos del Hospital General de México "Dr. Eduardo Liceaga", durante los Ejercicios de 2020 y 2019, se efectuaron aumentos y disminuciones de valor conforme a las disponibilidades iniciales y finales de cada Ejercicio. Obteniendo una Variación Total del Periodo por 233,625,640 y -51,639,211 de pesos del año 2020 y 2019 acuerdo a lo siguiente:

	Año 2020 (Pesos)			
	Saldo Inicial	Gastos del Periodo	Ingresos del Periodo	Saldo Final
ACTIVO	4,751,575,175	10,884,568,508	10,420,563,325	4,983,637,744
Activo Circulante	215,447,640	6,260,857,473	6,000,494,768	475,810,345
Efectivo y Equivalentes	19,910,005	1,753,976,854	1,710,482,535	63,404,324
Derechos a Recibir Efectivo o Equivalentes	93,556,354	3,627,659,081	3,713,346,885	7,868,550
Derechos a Recibir Bienes o Servicios	0	141,340,906	4,087,290	137,253,617
Almacenes	103,989,284	737,880,632	572,578,059	267,291,857
Estimación por Pérdida o Deterioro de Activos Circulantes	2,008,002	0	0	2,008,002
Otros Activos Circulantes	0	0	0	0
Activo No Circulante	4,536,127,534	4,623,711,035	4,420,068,556	4,507,827,399
Inversiones Financieras a Largo Plazo	0	0	0	0
Bienes Inmuebles, Infraestructura y Construcciones en Proceso	4,960,567,711	4,735,648,073	4,360,445,826	4,975,769,958
Bienes Muebles	1,234,349,151	120,113,694	4,424,385	1,350,038,461
Activos Intangibles	0	0	0	0
	233,625,640	-51,639,211	233,625,640	-51,639,211
ACTIVO TOTAL	4,985,102,709	15,149,136,591	14,610,631,871	15,149,136,591



CUENTA PÚBLICA 2020

	Saldo Inicial	Adiciones	Disposiciones	Saldo Final	Valoración por Retiro (A-)
Depreciación, Deterioro y Amortización Acumulada de Bienes	1,832,734,056	2,775,076	118,746,383	1,948,705,363	115,971,307
Activos Diferidos	173,944,729	130,724,344	173,944,729	130,724,344	-43,200,385

Fuente: Hospital General de México "Dr. Eduardo Liceaga"

Año 2019

(Pesos)

	Saldo Inicial	Adiciones	Disposiciones	Saldo Final	Valoración por Retiro (A-)
ACTIVO	4,803,214,387	5,579,347,736	5,630,986,947	4,751,575,176	-51,639,211
Activo Circulante	81,435,736	5,344,879,473	5,210,867,568	215,447,641	134,011,905
Efectivo y Equivalentes	10,108,380	1,379,046,825	1,369,245,200	19,910,005	9,801,625
Derechos a Recibir Efectivo o Equivalentes	38,124,003	3,332,942,878	3,277,510,526	93,556,354	55,432,351
Derechos a Recibir Bienes o Servicios	0	0	0	0	0
Almacenes	35,211,355	632,889,770	564,111,841	103,989,284	68,777,929
Estimación por Pérdida o Deterioro de Activos Circulantes	2,008,002	0	0	2,008,002	0
Otros Activos Circulantes	0	0	0	0	0
Activo No Circulante	4,721,778,651	234,468,263	420,119,379	4,536,127,535	-185,651,116
Inversiones Financieras a Largo Plazo	0	0	0	0	0
Bienes Inmuebles, Infraestructura y Construcciones en Proceso	4,960,567,711	0	0	4,960,567,711	0
Bienes Muebles	1,215,582,046	58,880,419	40,113,314	1,234,349,151	18,767,105
Activos Intangibles	0	0	0	0	0
Depreciación, Deterioro y Amortización Acumulada de Bienes	1,738,978,452	19,729,614	113,485,217	1,832,734,056	93,755,604



CUENTA PÚBLICA 2020

Concepto	Ejercicio 2019	Ejercicio 2020	Ejercicio 2021	Variación del Ejercicio 2020
Activos Diferidos	284,607,346	155,858,230	266,520,847	-173,944,729
				-110,662,617

Fuente: Hospital General de México "Dr. Eduardo Liceaga"

- a) Durante los Ejercicios anteriormente indicados, no se efectuaron cambios en los porcentajes de depreciación.
- b) La Entidad no realiza operaciones con moneda extranjera, consecuentemente no se tienen riesgos por tipo de cambios o tipo de interés.
- c) Durante los Ejercicio de 2020 y 2019, no se otorgaron activos para garantizar deudas, embargos, litigios, títulos de inversiones, entregados en garantía.
- d) El Hospital General de México "Dr. Eduardo Liceaga" no cuenta con inversiones nacionales y extranjeras.

9. Fideicomisos, Mandatos y Análogos

Punto no aplicable al Hospital General de México "Dr. Eduardo Liceaga".

10. Reporte de Recaudación

Punto no aplicable al Hospital General de México "Dr. Eduardo Liceaga".

11. Información Sobre la Deuda y el Reporte Analítico de la Deuda

En el Estado Analítico de la Deuda y Otros pasivos, se presentan los compromisos al inicio del Ejercicio y al final del Ejercicio.

12. Calificación Otorgadas

Punto no aplicable al Hospital General de México "Dr. Eduardo Liceaga".

13. Proceso de Mejora

a) Principales políticas de Control Interno

Las políticas de Control Interno del Hospital General de México "Dr. Eduardo Liceaga", se encuentran en los Manuales de Procedimientos, dentro de los cuales destacan los relativos a los ingresos y egresos, destacando que de forma permanente el Hospital tiene instalado un Órgano Interno de Control independiente, el cual efectúa revisiones a los diversos renglones que integran los Estados



CUENTA PÚBLICA 2020

Financieros, y a la vigencia normativa aplicable, además de que anualmente la Secretaría de la Función Pública asigna auditores externos para dictaminar los Estados Financieros de la misma. Asimismo una Comisión de Control y de Desempeño Institucional (COCODI), se reúne trimestralmente para dar seguimiento al cumplimiento de los objetivos y metas, que utilizando de forma integral y ordenada, el control interno como un medio, da seguimiento al desarrollo Institucional. Adicionalmente se efectúan indicadores de productividad, los cuales evalúan el desempeño de los servicios prestados.

b) Medidas de desempeño financiero, metas y alcance

El presupuesto original para el ejercicio 2020 de la Institución, es de 4,013,620,342 pesos.

Al 31 de diciembre de 2020, el presupuesto ejercido asciende a 3,924,907,120 mismo que se encuentra en el rango de razonable, sin embargo, a efecto dar cumplimiento las metas y alcances planteados al cierre del 4to trimestre este Hospital, presenta una presión de gasto por 130,724,400 pesos, la cual ha sido informada y planteada a la Secretaría de Salud y la Secretaría de Hacienda y Crédito Público.

14. Información por segmentos

Punto no aplicable al Hospital General de México "Dr. Eduardo Liceaga".

15. Eventos posteriores al cierre

El Hospital no cuenta con eventos posteriores al cierre.

16. Partes relacionadas

No existen partes relacionadas que pudieran ejercer influencia significativa sobre la toma de decisiones financieras y operativas del Hospital General de México "Dr. Eduardo Liceaga".

17. Responsabilidad sobre la Presentación Razonable de la Información Contable

En el mes de marzo de 2020, la administración del Organismo autorizó la emisión de los Estados Financieros del Ejercicio 2020. En fecha posterior se someterá a consideración de la H. Junta del Órgano de Gobierno, la aprobación definitiva de la información dictaminada.

18. Contingente

Al 31 de diciembre del 2020, existe un total de 474 casos laborales contingentes que se encuentran en litigio; 206 por concepto de prima de antigüedad, 40 por retiro voluntario y 228 por asuntos de reinstalación, indemnización y otras prestaciones. Se tiene registrada una estimación en cuentas de orden por 51 juicios con sentencia desfavorable por 104,098,236 pesos.

19. Efecto contable presupuestal en el ejercicio 2020, a partir de que este Hospital otorga los servicios de gratuidad:



De conformidad al Acuerdo por el cual se modifica el diverso por el que se emiten los criterios generales y la metodología a los que se deberán ajustar los procesos de clasificación económica de pacientes en los Institutos que presten servicios de atención médica de la Secretaría de Salud y de las Entidades Coordinadas por la Secretaría, publicado en el Diario Oficial de la Federación el día 30 de noviembre, con entrada en vigor el 01 de diciembre 2020... y con el fin de garantizar la extensión progresiva, cuantitativa, y cualitativa de los servicios de salud para la atención integral y gratuita de las personas que no cuenten con seguridad social, este Hospital se vio afectado en la captación de ingresos por el periodo del 01 al 31 de diciembre de 2020, en un menos 88%, con respecto al mes de diciembre de 2019, considerando que los ingresos captados a equipo diciembre 2020 fue por 4,341,651 y del año anterior 34,135,160 lo que implica falta de insumos, y deficiencias de mantenimiento a equipo médicos y de laboratorio para la atención médica a los pacientes que acuden a los diversos servicios de este Nosocomio.

20. Efecto contable presupuestal en el ejercicio 2020, por la atención de la emergencia sanitaria COVID:

Dada la emergencia sanitaria que ha impactado a nivel mundial a la salud de la población, derivó que esta Entidad se designara como un Hospital 100 % Covid, y en consecuencia se cancelaron servicios y cirugías programadas en las 48 especialidades con las que se cuenta, al tener que disponer de diversas áreas para atender a la población que acude a solicitar la atención médica por SARS- CoV2; situación que impacto en la disminución de captación de ingresos en un 35% por el periodo del 01 de abril al 31 de diciembre de 2020 al obtener ingresos de 146,865,785 , comparado con el ejercicio 2019 en el que se obtuvieron 416,550,302, situación que impacta directamente en la atención que se otorga a los pacientes, dado la limitante en las disponibilidad de recursos para la adquisición de insumos y equipo médicos, necesarios para la operación.

Es de importancia mencionar que diversas empresas privadas, sociedades y asociaciones sin fines de lucro, brindaron apoyo, donando un importe de 212,023,043 en insumos y equipo médico, que coadyuvara a dar atención emergente a los pacientes y se brindaran medidas de higiene y protección al personal de salud.

“Bajo protesta de decir verdad declaramos que los Estados Financieros y sus notas, son razonablemente correctos y son responsabilidad de la Administración del Hospital General de México “Dr. Eduardo Liceaga”.



Autorizó: C.P. MARIANA ABRIL AMABLE AGUAYO
DIRECTORA DE RECURSOS FINANCIEROS



Elaboró: C.P. ALMA LICETIA QUEZADA ROMERO
SUBDIRECTORA DE PRESUPUESTO Y CONTABILIDAD


CUENTA PÚBLICA 2020

HOSPITAL GENERAL DE MÉXICO "DR. EDUARDO LICEAGA"
ESQUEMAS BURSÁTILES Y COBERTURAS FINANCIERAS

NO APLICA



Autorizó C.P. MARIANA ABRIL AMABLE AGUAYO
Cargo DIRECTORA DE RECURSOS FINANCIEROS



Elaboró C.P. ALMA LETICIA QUEZADA ROMERO
Cargo SUBDIRECTORA DE PRESUPUESTO Y CONTABILIDAD



1957

ALTIERI, GAONA Y HOOPER, S.C.

HOSPITAL GENERAL DE MÉXICO "DR. EDUARDO LICEAGA"
(H G M E L)

DICTAMEN PRESUPUESTARIO POR EL PERÍODO COMPRENDIDO
DEL 1° DE ENERO AL 31 DE DICIEMBRE DE 2020.

MÉXICO

E. RÉBSAMEN 740
ALCALDÍA B. JUÁREZ
03100 CIUDAD DE MÉXICO.

55 5523-3437

PUEBLA

AV. JUÁREZ 1706-202
COLONIA LA PAZ
72160 PUEBLA, PUE.

(222) 243-3869

AGHaudidores.com

Marzo del 2021.



1957

ALTIERI, GAONA Y HOOPER, S.C.

CUADERNO DEL DICTAMEN PRESUPUESTARIO

	<u>Contenido</u>	<u>Páginas</u>
	- OPINIÓN INDEPENDIENTE DEL AUDITOR EXTERNO	
	Estados e información financiera presupuestaria al 31 de diciembre de 2020 :	
	- Analítico de Ingresos	1
	- Ingresos de Flujo de Efectivo	2
	- Egresos de Flujo de Efectivo	3
	- Estado Analítico del Ejercicio del Presupuesto de Egresos en Clasificación :	
	. Administrativa	4
	. Económica y por objeto de gasto	5
	. Funcional programática	6
	. Gastos por categoría programática	7
	- Conciliación entre los ingresos presupuestarios y contables	8
	- Conciliación entre los egresos presupuestarios y los gastos contables	9
	- ANEXOS DE ESTADOS O INFORMES PRESUPUESTARIOS COMPLEMENTARIOS	
	Estados analíticos del ejercicio del presupuesto de egresos armonizado en clasificación :	
	. Administrativa	10
	. Económica	11
	. Por objeto del gasto	12
	. Funcional	13
	. Categoría programática	14
	Notas a los estados presupuestarios	15

MÉXICO

E. RÉBSAMEN 740
ALCALDÍA B. JUÁREZ
03100 CIUDAD DE MÉXICO.

55 5523-3437

PUEBLA

AV. JUÁREZ 1706-202
COLONIA LA PAZ
72160 PUEBLA, PUE.

(222) 243-8869

AGHaudidores.com



1957

ALTIERI, GAONA Y HOOPER, S.C.

Marzo 12 del 2021.

A la Secretaría de la Función Pública,
A la H. Junta de Gobierno del
Hospital General de México "Dr. Eduardo Liceaga" (HGMEI)
P r e s e n t e

Opini3n.-

Hemos auditado los estados e informaci3n financiera presupuestaria de la entidad gubernamental Hospital General de M3xico "Dr. Eduardo Liceaga" (HGMEI), correspondientes al ejercicio presupuestario comprendido del 1º de enero al 31 de diciembre de 2020, que comprenden los estados Analítico de ingresos, de Ingresos de Flujo de Efectivo, de Egresos de Flujo de Efectivo y del Analítico de Presupuestos de Egresos, este último en clasificaciones Administrativa, Econ3mica y por Objeto del Gasto, y por Funcional y Categoría- Programática y las Conciliaciones entre los ingresos presupuestarios y contables y entre los egresos presupuestarios y los gastos contables, así como las notas explicativas a los estados e informaci3n financiera presupuestaria que incluyen un resumen de las políticas presupuestarias significativas.

M3XICO

E. R3BSAMEN 740
ALCALDÍA B. JUÁREZ
03100 CIUDAD DE M3XICO.

55 5523-3437

PUEBLA

AV. JUÁREZ 1706-202
COLONIA LA PAZ
72160 PUEBLA, PUE.

(222) 243-8869

AGHaudidores.com

En nuestra opini3n, los estados financieros e informaci3n presupuestaria adjuntos de la entidad gubernamental Hospital General de M3xico "Dr. Eduardo Liceaga" (HGMEI), mencionados en el p3rrafo anterior, est3n preparados, en todos los aspectos materiales, de conformidad con las disposiciones establecidas en la Ley General de Contabilidad Gubernamental y en la Ley Federal de Presupuesto y Responsabilidad Hacendaria y su Reglamento.

Fundamento de la opini3n.-

Hemos llevado a cabo nuestra auditoría de conformidad con las Normas Internacionales de Auditoría. Nuestra responsabilidad, de acuerdo con estas normas, se describen con más detalle en la sección "Responsabilidades del auditor para la auditoría de los estados e informaci3n financiera presupuestaria" de nuestro informe. Somos independientes de la entidad de conformidad con el Código de Ética Profesional del Instituto Mexicano de Contadores P3blicos, A.C. (IMCP), junto con los requerimientos de ética que son aplicables a nuestra auditoría de los estados financieros presupuestarios en M3xico, y hemos cumplido con las demás responsabilidades de ética de conformidad con tales requerimientos y con el Código de Ética Profesional.

Consideramos que la evidencia de auditoría que hemos obtenido proporciona una base suficiente y adecuada para poder emitir nuestra opinión.

Párrafo de énfasis base de preparación y utilización de este informe.-

- 1- Los estados e información financiera presupuestaria adjuntos, fueron preparados para cumplir con los requerimientos normativos gubernamentales a que está sujeta la entidad y para ser integrados en el Reporte de la Cuenta Pública Federal, los cuales están presentados en los formatos que para tal efecto fueron establecidos por la Unidad de Contabilidad Gubernamental de la Secretaría de Hacienda y Crédito Público (SHCP); consecuentemente, éstos pueden no ser apropiados para otra finalidad. Nuestra opinión no se modifica por esta cuestión.
- 2- Al 31 de diciembre de 2020, el pasivo circulante y los Adeudos de Ejercicios Fiscales Anteriores (ADEFAS), fueron informados a la Dirección General de Programación y Presupuesto de la Secretaría de Salud a través de la Dirección de Control del Ejercicio Presupuestal, mediante el Oficio No. HGM-DAF-DRF-84-2021 de fecha 26 de febrero de 2021, por la cantidad de ADEFAS por \$ 1'127,779 y un pasivo por recursos propios por \$ 2'628,061 y a pasivos diferidos a corto plazo \$ 130'321,344, los correspondientes a su gasto de operación, serán con cargo al presupuesto del ejercicio de 2021, conforme se establece en el Artículo 122 del Reglamento de la Ley Federal de Presupuesto y Responsabilidad Hacendaria, proveniente de los recursos fiscales y propios.

Dicha situación no tiene un efecto en nuestra opinión, ya que no hay un incumplimiento de la normatividad presupuestal.

Otra cuestión.-

La administración de la entidad gubernamental ha preparado un juego de estados financieros al y por el año terminado el 31 de diciembre de 2020 de conformidad con las disposiciones en materia de información financiera que están establecidas en la Ley General de Contabilidad Gubernamental, sobre los cuales emitimos una opinión no modificada (favorable) con fecha del 13 de marzo del 2020, conforme a las Normas Internacionales de Auditoría.

Así también los estados financieros y presupuestarios se presentan para dar cumplimiento a los Lineamientos para la Integración de la Cuenta Pública 2020, emitidos por la Unidad de Contabilidad Gubernamental de la Secretaría de Hacienda y Crédito Público, mediante el Oficio No. 309-A-002/2021.



Cabe señalar, que los Lineamientos incluyen requerimientos específicos sobre estados analíticos del ejercicio del presupuesto de egresos armonizados clasificados en Administrativa, Económica, Por Objeto del gasto Funcional y Categoría Programática. Dichos estados analíticos no incluyen ninguna diferencia cualitativa respecto de los estados presupuestales que se incluyen al inicio por lo que se consideran anexos y sólo cambian el formato de presentación.

Responsabilidades de la administración y de los encargados del gobierno de la entidad sobre los estados e información financiera presupuestaria.-

La administración es responsable de la preparación de los estados e información financiera presupuestaria adjuntos de conformidad con las disposiciones establecidas en la Ley General de Contabilidad Gubernamental y en la Ley Federal de Presupuesto y Responsabilidad Hacendaria y su Reglamento, y del control interno que la administración consideró necesario para permitir la preparación de los estados e información financiera presupuestaria libre de incorrección material, debida a fraude o error.

Los encargados del gobierno de la entidad son responsables de la supervisión del proceso de información financiera de la entidad.

Responsabilidades del auditor sobre la auditoria de los estados e información financiera presupuestaria.-

Nuestros objetivos son obtener una seguridad razonable sobre de que los estados financieros, en su conjunto, se encuentran libres de incorrección material, debido a fraude o error, y emitir un informe de auditoría que contiene nuestra opinión. Seguridad Razonable es un alto nivel de seguridad, pero no es una garantía, de que una auditoría realizada de conformidad con las Normas Internacionales de Auditoría siempre detecte una incorrección material cuando existe. Las incorrecciones pueden deberse a fraude o error y son consideradas materiales si individualmente o, en su conjunto, pueden preverse razonablemente que influyan en las decisiones económicas que los usuarios hacen basándose en los estados financieros.

Como parte de una auditoría de conformidad con las Normas Internacionales de Auditoría, aplicamos nuestro juicio profesional y mantenemos una actitud de escepticismo profesional durante toda la auditoría en que, también entre otras responsabilidades :

- Identificamos y evaluamos los riesgos de incorrección material en los estados financieros, debida a fraude o error, diseñamos y aplicamos los procedimientos de auditoría para responder a esos riesgos y obtener evidencia de auditoría suficiente y apropiada para obtener una base para nuestra opinión.



El riesgo de no detectar una incorrección material debida a fraude es mayor que en el caso de una incorrección material debida a error, ya que el fraude puede implicar colusión, falsificación, manifestaciones intencionalmente erróneas, omisiones intencionales o la anulación del control interno.

- Obtenemos conocimiento del control interno importante para la auditoría con el fin de diseñar los procedimientos de auditoría que consideramos adecuados en las circunstancias, y no con la finalidad de expresar una opinión sobre la eficacia del control interno de la entidad.
- Evaluamos lo apropiado de las políticas contables utilizadas y la razonabilidad de las estimaciones contables, así como las revelaciones hechas por la administración de la entidad.

Nos comunicamos con los responsables de la administración de la entidad en relación, entre otras cuestiones, con el alcance planeado y el momento de realización de la auditoría y sus hallazgos importantes, así como cualquier deficiencia significativa en el control interno que identificamos durante nuestra auditoría.

Atentamente,
ALTIERI, GAONA Y HOOPER, S.C.



L.C.C. JUAN ANTONIO ORTIZ GRAJALES
Socio Responsable de la Auditoría

Ciudad de México, CDMX a 12 de marzo de 2021.

Dirección del auditor:

Enrique Rébsamen No. 740, Colonia Del Valle
Alcaldía Benito Juárez, C.P. 03100
Ciudad de México, CDMX

Cuenta Pública 2020

CUENTA PÚBLICA 2020
ESTADO ANALÍTICO DE INGRESOS
NBD HOSPITAL GENERAL DE MÉXICO "DR. EDUARDO LICEAGA"
(PESOS)

Impuestos	0	0	0	0	0	0	0	0	0
Cuotas y Aportaciones de Seguridad Social	0	0	0	0	0	0	0	0	0
Contribuciones de Mejoras	0	0	0	0	0	0	0	0	0
Derechos	0	0	0	0	0	0	0	0	0
Productos	0	0	0	0	0	0	0	0	0
Aprovechamientos	0	0	0	0	0	0	0	0	0
Ingresos por Venta de Bienes, Prestación de Servicios y Otros Ingresos	662,133,657	662,133,657	662,133,657	662,133,657	662,133,657	662,133,657	662,133,657	358,345,594	-303,788,063
Participaciones, Aportaciones, Convenios, Incentivos Derivados de la Colaboración Fiscal y Fondos Distintos de Aportaciones	0	0	0	0	0	0	0	0	0
Transferencias, Asignaciones, Subsidios y Subvenciones, y Pensiones y Jubilaciones	3,351,486,685	84,361,499	3,435,848,184	3,435,848,184	3,435,848,184	3,435,848,184	3,435,848,184	3,435,848,184	84,361,499
Ingresos Derivados de Financiamientos	0	0	0	0	0	0	0	0	0
Total I/	4,013,620,342	84,361,499	4,097,981,841	4,097,981,841	3,794,193,778	3,794,193,778	3,794,193,778	Ingresos Excedentes	-219,426,564

Ingresos del Poder Ejecutivo Federal o Estatal y de los Municipios	0	0	0	0	0	0	0	0	0
Impuestos	0	0	0	0	0	0	0	0	0
Cuotas y Aportaciones de Seguridad Social	0	0	0	0	0	0	0	0	0
Contribuciones de Mejoras	0	0	0	0	0	0	0	0	0
Derechos	0	0	0	0	0	0	0	0	0
Productos	0	0	0	0	0	0	0	0	0
Aprovechamientos	0	0	0	0	0	0	0	0	0
Participaciones, Aportaciones, Convenios, Incentivos Derivados de la Colaboración Fiscal y Fondos Distintos de Aportaciones	0	0	0	0	0	0	0	0	0
Transferencias, Asignaciones, Subsidios y Subvenciones, y Pensiones y Jubilaciones	0	0	0	0	0	0	0	0	0
Ingresos de los Entes Públicos de los Poderes Legislativo y Judicial, de los Organismos Autónomos y del Sector Paraestatal o Paramunicipal, así como de las Empresas Productivas del Estado	4,013,620,342	84,361,499	4,097,981,841	4,097,981,841	3,794,193,778	3,794,193,778	3,794,193,778	3,794,193,778	-219,426,564
Cuotas y Aportaciones de Seguridad Social	0	0	0	0	0	0	0	0	0
Productos	0	0	0	0	0	0	0	0	0
Ingresos por Ventas de Bienes, Prestación de Servicios y Otros Ingresos	662,133,657	662,133,657	662,133,657	662,133,657	662,133,657	662,133,657	662,133,657	358,345,594	-303,788,063
Transferencias, Asignaciones, Subsidios y Subvenciones, y Pensiones y Jubilaciones	3,351,486,685	84,361,499	3,435,848,184	3,435,848,184	3,435,848,184	3,435,848,184	3,435,848,184	3,435,848,184	84,361,499
Ingresos Derivados de Financiamiento	0	0	0	0	0	0	0	0	0
Ingresos Derivados de financiamientos	0	0	0	0	0	0	0	0	0
Total I/	4,013,620,342	84,361,499	4,097,981,841	4,097,981,841	3,794,193,778	3,794,193,778	3,794,193,778	Ingresos Excedentes	-219,426,564

I/ Las sumas parciales y total pueden no coincidir debido al redondeo.
Fuente: El ente público.

Cuenta Pública 2020

CUENTA PÚBLICA 2020
 INGRESOS DE FLUJO DE EFECTIVO
 PRODUCTORAS DE BIENES Y SERVICIOS
 12 SALUD
 NBD HOSPITAL GENERAL DE MÉXICO "DR. EDUARDO LICEAGA"
 (PESOS)

TOTAL DE RECURSOS ^{1/}	4,013,626,789	4,098,078,933	3,794,290,870
DISPONIBILIDAD INICIAL	6,447	97,092	97,092
CORRIENTES Y DE CAPITAL	662,133,657	662,133,657	358,345,594
VENTA DE BIENES	0	0	0
INTERNAS	0	0	0
EXTERNAS	0	0	0
VENTA DE SERVICIOS	430,642,892	430,642,892	353,136,599
INTERNAS	430,642,892	430,642,892	353,136,599
EXTERNAS	0	0	0
INGRESOS DIVERSOS	231,490,765	231,490,765	5,208,995
INGRESOS DE FIDEICOMISOS PÚBLICOS	0	0	0
PRODUCTOS FINANCIEROS	687,586	687,586	722,878
OTROS	230,803,179	230,803,179	4,486,117
VENTA DE INVERSIONES	0	0	0
RECUPERACIÓN DE ACTIVOS FÍSICOS	0	0	0
RECUPERACIÓN DE ACTIVOS FINANCIEROS	0	0	0
INGRESOS POR OPERACIONES AJENAS	0	0	0
POR CUENTA DE TERCEROS	0	0	0
POR EROGACIONES RECUPERABLES	0	0	0
SUBSIDIOS Y APOYOS FISCALES	3,351,486,685	3,435,848,184	3,435,848,184
SUBSIDIOS	0	0	0
CORRIENTES	0	0	0
DE CAPITAL	0	0	0
APOYOS FISCALES	3,351,486,685	3,435,848,184	3,435,848,184
CORRIENTES	3,351,486,685	3,420,645,937	3,420,645,937
SERVICIOS PERSONALES	2,561,332,213	2,491,539,208	2,491,539,208
OTROS	790,154,472	929,106,729	929,106,729
INVERSIÓN FÍSICA	0	15,202,247	15,202,247
INTERESES, COMISIONES Y GASTOS DE LA DEUDA	0	0	0
INVERSIÓN FINANCIERA	0	0	0
AMORTIZACIÓN DE PASIVOS	0	0	0
SUMA DE INGRESOS DEL AÑO	4,013,620,342	4,097,981,841	3,794,193,778
ENDEUDAMIENTO (O DESENDERAMIENTO) NETO	0	0	0
INTERNO	0	0	0

[Handwritten signature]

Cuenta Pública 2020

CUENTA PÚBLICA 2020
 INGRESOS DE FLUJO DE EFECTIVO
 PRODUCTORAS DE BIENES Y SERVICIOS
 12 SALUD
 NBD HOSPITAL GENERAL DE MÉXICO "DR. EDUARDO LICEAGA"
 (PESOS)

Concepto	ESTIMADO	MODIFICADO	RECAUDADO
EXTERNO	0	0	0

1/ Las sumas parciales y total pueden no coincidir debido al redondeo.
 Fuente: Estimado y Modificado, sistemas globalizadores de la Secretaría de Hacienda y Crédito Público; Recaudado, el ente público.


 Autorizó: C.P. MARIA DEL ABRIL AMABLE
 AGUAYO
 DIRECTORA DE RECURSOS FINANCIEROS


 Elaboró: C.P. ALMA LETICIA QUEZADA
 ROMERO
 SUBDIRECTORA DE PRESUPUESTO Y
 CONTABILIDAD

"Bajo protesta de decir verdad declaramos que los Estados e Informes Presupuestarios, son razonablemente correctos y son responsabilidad del emisor"

Cuenta Pública 2020

CUENTA PÚBLICA 2020
EGRESOS DE FLUJO DE EFECTIVO
PRODUCTORAS DE BIENES Y SERVICIOS
12 SALUD
NBD HOSPITAL GENERAL DE MÉXICO "DR. EDUARDO LICEAGA"
(PESOS)

	2020	2019	2018
TOTAL DE RECURSOS ^{1/}	4,013,626,789	4,098,078,933	3,794,290,870
GASTO CORRIENTE	4,013,620,342	4,082,779,594	3,778,980,473
SERVICIOS PERSONALES	2,561,332,213	2,491,539,208	2,491,539,208
DE OPERACIÓN	1,449,158,058	1,573,398,903	1,269,924,107
SUBSIDIOS	0	0	0
OTRAS EROGACIONES	3,130,071	17,841,483	17,517,158
PENSIONES Y JUBILACIONES	0	0	0
INVERSIÓN FÍSICA	0	15,202,247	15,202,247
BIENES MUEBLES E INMUEBLES	0	0	0
OBRA PÚBLICA	0	15,202,247	15,202,247
SUBSIDIOS	0	0	0
OTRAS EROGACIONES	0	0	0
INVERSIÓN FINANCIERA	0	0	0
COSTO FINANCIERO	0	0	0
INTERESES, COMISIONES Y GASTOS DE LA DEUDA	0	0	0
INTERNOS	0	0	0
EXTERNOS	0	0	0
EGRESOS POR OPERACIONES AJENAS	0	0	0
POR CUENTA DE TERCEROS	0	0	0
EROGACIONES RECUPERABLES	0	0	0
SUMA DE EGRESOS DEL AÑO	4,013,620,342	4,097,981,841	3,794,182,720
ENTEROS A TESORERÍA DE LA FEDERACIÓN	0	0	0
ORDINARIOS	0	0	0
EXTRAORDINARIOS	0	0	0
DISPONIBILIDAD FINAL	8,447	97,092	108,150
DIFERENCIAS CAMBIARIAS, AJUSTES CONTABLES Y OPERACIONES EN TRÁNSITO	0	0	0

1/ Las sumas parciales y total pueden no coincidir debido al redondeo.

Fuente: Presupuesto Aprobado y Modificado, sistemas globalizadores de la Secretaría de Hacienda y Crédito Público; Presupuesto Pagado, el ente público.

Autorizo: C.P. MARÍA VALERILAMABLE
ACUAYO
DIRECTORA DE RECURSOS FINANCIEROS

Elaboró: C.P. ALMA LUCIA QUEZADA
RODRIGO
SUBDIRECTORA DE PRESUPUESTO Y
CONTABILIDAD

"Bajo protesta de decir verdad declaramos que los Estados e Informes Presupuestarios, con razonablemente correctos y son responsabilidad de emisión."


Cuenta Pública 2020

ESTADO ANALÍTICO DEL EJERCICIO DEL PRESUPUESTO DE EGRESOS EN CLASIFICACIÓN ADMINISTRATIVA^{1/}
 12 SALUD
 NBD HOSPITAL GENERAL DE MÉXICO "DR. EDUARDO LICEAGA"
 (PESOS)

CLASIFICACIÓN	Presupuesto	Presupuesto	Presupuesto	Presupuesto	Presupuesto
TOTAL	4,013,620,342	4,097,981,841	3,794,182,720	3,794,182,720	303,799,121

1/ Las sumas parciales y total pueden no coincidir debido al redondeo.
 Fuente: Presupuesto Aprobado y Modificado, sistemas globalizadores de la Secretaría de Hacienda y Crédito Público, Presupuesto Devengado y Pagado, el ente público.


 AUTORIZO: C.P. MARIANA BELZAMABLE
 ACUAYO
 DIRECTORA DE RECURSOS FINANCIEROS


 Elaboró: C.P. ALMA KETICIA QUEZADA
 ROMERO
 SUBDIRECTORA DE PRESUPUESTO Y
 CONTABILIDAD

"Bajo protesta de decir verdad declaramos que los Estados e Informes Presupuestarios, son razonablemente correctos y son responsabilidad del emisor"

Cuenta Pública 2020

CUENTA PÚBLICA 2020
ESTADO ANALÍTICO DEL EJERCICIO DEL PRESUPUESTO DE EGRESOS EN CLASIFICACIÓN ECONÓMICA Y POR OBJETO DEL GASTO
12 SALUD
NBD HOSPITAL GENERAL DE MÉXICO "DR. EDUARDO LICEAGA"
(PESOS)

TOTAL	4,013,620,342	4,097,981,841	3,794,182,720	3,794,182,720	303,799,121
Gasto Corriente	4,013,620,342	4,082,779,594	3,778,980,473	3,778,980,473	303,799,121
Servicios Personales	2,561,332,213	2,491,539,208	2,491,539,208	2,491,539,208	
1000 Servicios personales	2,561,332,213	2,491,539,208	2,491,539,208	2,491,539,208	
1100 Remuneraciones al personal de carácter permanente	844,290,833	822,329,246	822,329,246	822,329,246	
1200 Remuneraciones al personal de carácter transitorio	34,419,666	35,810,317	35,810,317	35,810,317	
1300 Remuneraciones adicionales y especiales	668,733,428	659,456,755	659,456,755	659,456,755	
1400 Seguridad social	260,381,677	213,604,829	213,604,829	213,604,829	
1500 Otras prestaciones sociales y económicas	662,374,730	676,299,158	676,299,158	676,299,158	
1700 Pago de estímulos a servidores públicos	91,131,879	84,038,903	84,038,903	84,038,903	
Gasto De Operación	1,449,158,058	1,573,398,903	1,269,924,107	1,269,924,107	303,474,796
2000 Materiales y suministros	786,670,623	834,352,985	619,671,468	619,671,468	214,681,517
2100 Materiales de administración, emisión de documentos y artículos oficiales	32,500,000	41,234,112	26,665,641	26,665,641	14,568,471
2200 Alimentos y utensilios	29,061,888	69,850,178	65,461,593	65,461,593	4,388,595
2300 Materias primas y materiales de producción y comercialización	1,000,000				
2400 Materiales y artículos de construcción y de reparación	3,400,000	2,311,787	1,180,305	1,180,305	1,131,482
2500 Productos químicos, farmacéuticos y de laboratorio	677,055,052	657,319,710	472,030,165	472,030,165	185,289,545
2600 Combustibles, lubricantes y aditivos	20,100,000	22,455,508	19,290,028	19,290,028	3,165,480
2700 Vestuario, blancos, prendas de protección y artículos deportivos	22,053,683	39,056,838	33,453,169	33,453,169	5,603,669
2900 Herramientas, refacciones y accesorios menores	1,500,000	2,124,852	1,590,567	1,590,567	534,285
3000 Servicios generales	662,487,435	739,045,918	650,252,639	650,252,639	88,793,279
3100 Servicios básicos	14,090,000	47,855,187	43,234,382	43,234,382	4,620,805
3200 Servicios de arrendamiento	56,208,762	66,950,833	53,478,419	53,478,419	13,472,414
3300 Servicios profesionales, científicos, técnicos y otros servicios	403,429,733	345,606,588	305,287,118	305,287,118	40,319,470
3400 Servicios financieros, bancarios y comerciales	12,700,000	26,695,483	26,020,914	26,020,914	674,569
3500 Servicios de instalación, reparación, mantenimiento y conservación	133,731,801	185,673,408	156,593,671	156,593,671	29,079,737
3700 Servicios de traslado y viáticos	700,000	700,000	118,000	118,000	582,000
3800 Servicios oficiales	40,000	40,000			40,000
3900 Otros servicios generales	41,587,139	65,524,419	65,520,135	65,520,135	4,284
Subsidios					
4000 Transferencias, asignaciones, subsidios y otras ayudas					
4300 Subsidios y subvenciones					
Otros De Corriente	3,130,071	17,841,483	17,517,158	17,517,158	324,325

[Handwritten signature and initials]

Cuenta Pública 2020


ESTADO ANALÍTICO DEL EJERCICIO DEL PRESUPUESTO DE EGRESOS EN CLASIFICACIÓN ECONÓMICA Y POR OBJETO DEL GASTO^{1/}
 CUENTA PÚBLICA 2020
 12 SALUD
 NBD HOSPITAL GENERAL DE MÉXICO "DR. EDUARDO LICEAGA"
 (PESOS)

DESCRIPCIÓN ECONÓMICA OBJETO DEL GASTO DENOMINACIÓN	Aprobado	Modificado	Comprobado	Pagado	Comprobados
3000 Servicios generales	3,130,071	17,841,483	17,517,158	17,517,158	324,325
3900 Otros servicios generales	3,130,071	17,841,483	17,517,158	17,517,158	324,325
Pensiones Y Jubilaciones					
Gasto De Inversión		15,202,247	15,202,247	15,202,247	
Inversión Física		15,202,247	15,202,247	15,202,247	
6000 Inversión pública		15,202,247	15,202,247	15,202,247	
6200 Obra pública en bienes propios		15,202,247	15,202,247	15,202,247	

1/ Las sumas parciales y total pueden no coincidir debido al redondeo.

Fuente: Presupuesto Aprobado y Modificado, sistemas globalizadores de la Secretaría de Hacienda y Crédito Público. Presupuesto Devengado y Pagado, el ente público.


 Autorizo: C.P. MARIANA FERRIL AMABLE
 AGUAYO
 DIRECTORA DE RECURSOS FINANCIEROS


 Elaboró: C.P. ALMA LETICIA DIZEADA
 ROMERO
 SUBDIRECTORA DE PRESUPUESTO Y
 CONTABILIDAD

"Bajo protesta de decir verdad declaramos que los Estados e Informes Presupuestarios, son razonablemente correctos y son responsabilidad del emisor"

Cuenta Pública 2020

ESTADO ANALÍTICO DEL EJERCICIO DEL PRESUPUESTO DE EGRESOS EN CLASIFICACIÓN FUNCIONAL-PROGRAMÁTICA/ 12 SALUD NBD HOSPITAL GENERAL DE MÉXICO "DR. EDUARDO LICEAGA" (PESOS)

Clasificación	Descripción	Presupuesto	Comprobado	Modificado	Devengado	Pagado	Porcentaje Pag/Modif	Porcentaje Pag/Anulad	Presupuesto	Comprobado	Modificado	Devengado	Pagado	Porcentaje Pag/Modif	Porcentaje Pag/Anulad	Cuenta	Subcuenta	Clasificación
1	TOTAL APROBADO	2,561,332,213	1,492,550,058	3,130,071	17,841,083	17,517,158	98.2	92.6	4,013,620,342	15,202,247	15,202,247	15,202,247	15,202,247	100.0	100.0	100.0		04
1	TOTAL MODIFICADO	2,491,339,206	1,533,398,963	17,841,083	17,841,083	17,841,083	100.0	100.0	4,083,779,594	15,202,247	15,202,247	15,202,247	15,202,247	100.0	100.0	99.4		04
1	TOTAL DEVENGADO	2,491,339,206	1,769,924,107	17,517,158	17,517,158	17,517,158	94.2	92.6	3,794,182,710	15,202,247	15,202,247	15,202,247	15,202,247	100.0	100.0	99.6		04
1	TOTAL PAGADO	2,491,339,206	1,769,924,107	17,517,158	17,517,158	17,517,158	94.2	92.6	3,794,182,710	15,202,247	15,202,247	15,202,247	15,202,247	100.0	100.0	99.6		04
1	Porcentaje Pag/Anulad	99.3	87.6	98.2	98.2	98.2	98.2	92.6	94.5	94.5	94.5	94.5	94.5	100.0	100.0	94.5		04
1	Porcentaje Pag/Modif	100.0	80.7	98.2	98.2	98.2	98.2	92.6	92.6	92.6	92.6	92.6	92.6	100.0	100.0	92.6		04
2	Gobierno	14,005,769	711,621	711,621	711,621	711,621	100.0	100.0	14,717,390	14,717,390	14,717,390	14,717,390	14,717,390	100.0	100.0	100.0		04
2	Aprobado	14,005,769	711,621	711,621	711,621	711,621	100.0	100.0	14,717,390	14,717,390	14,717,390	14,717,390	14,717,390	100.0	100.0	100.0		04
2	Modificado	11,978,967	942,411	942,411	942,411	942,411	100.0	100.0	12,921,378	12,921,378	12,921,378	12,921,378	12,921,378	100.0	100.0	100.0		04
2	Devengado	11,978,967	564,603	564,603	564,603	564,603	100.0	100.0	12,543,570	12,543,570	12,543,570	12,543,570	12,543,570	100.0	100.0	100.0		04
2	Pagado	11,978,967	564,603	564,603	564,603	564,603	100.0	100.0	12,543,570	12,543,570	12,543,570	12,543,570	12,543,570	100.0	100.0	100.0		04
2	Porcentaje Pag/Anulad	85.5	79.3	79.3	79.3	79.3	79.3	85.2	85.2	85.2	85.2	85.2	85.2	100.0	100.0	85.2		04
2	Porcentaje Pag/Modif	100.0	59.9	59.9	59.9	59.9	59.9	97.1	97.1	97.1	97.1	97.1	97.1	100.0	100.0	97.1		04
3	Fundación Pública	14,005,769	711,621	711,621	711,621	711,621	100.0	100.0	14,717,390	14,717,390	14,717,390	14,717,390	14,717,390	100.0	100.0	100.0		04
3	Aprobado	14,005,769	711,621	711,621	711,621	711,621	100.0	100.0	14,717,390	14,717,390	14,717,390	14,717,390	14,717,390	100.0	100.0	100.0		04
3	Modificado	11,978,967	942,411	942,411	942,411	942,411	100.0	100.0	12,921,378	12,921,378	12,921,378	12,921,378	12,921,378	100.0	100.0	100.0		04
3	Devengado	11,978,967	564,603	564,603	564,603	564,603	100.0	100.0	12,543,570	12,543,570	12,543,570	12,543,570	12,543,570	100.0	100.0	100.0		04
3	Pagado	11,978,967	564,603	564,603	564,603	564,603	100.0	100.0	12,543,570	12,543,570	12,543,570	12,543,570	12,543,570	100.0	100.0	100.0		04
3	Porcentaje Pag/Anulad	85.5	79.3	79.3	79.3	79.3	79.3	85.2	85.2	85.2	85.2	85.2	85.2	100.0	100.0	85.2		04
3	Porcentaje Pag/Modif	100.0	59.9	59.9	59.9	59.9	59.9	97.1	97.1	97.1	97.1	97.1	97.1	100.0	100.0	97.1		04
4	Fuente pública y buen gobierno	14,005,769	711,621	711,621	711,621	711,621	100.0	100.0	14,717,390	14,717,390	14,717,390	14,717,390	14,717,390	100.0	100.0	100.0		04
4	Aprobado	14,005,769	711,621	711,621	711,621	711,621	100.0	100.0	14,717,390	14,717,390	14,717,390	14,717,390	14,717,390	100.0	100.0	100.0		04
4	Modificado	11,978,967	942,411	942,411	942,411	942,411	100.0	100.0	12,921,378	12,921,378	12,921,378	12,921,378	12,921,378	100.0	100.0	100.0		04
4	Devengado	11,978,967	564,603	564,603	564,603	564,603	100.0	100.0	12,543,570	12,543,570	12,543,570	12,543,570	12,543,570	100.0	100.0	100.0		04
4	Pagado	11,978,967	564,603	564,603	564,603	564,603	100.0	100.0	12,543,570	12,543,570	12,543,570	12,543,570	12,543,570	100.0	100.0	100.0		04
4	Porcentaje Pag/Anulad	85.5	79.3	79.3	79.3	79.3	79.3	85.2	85.2	85.2	85.2	85.2	85.2	100.0	100.0	85.2		04
4	Porcentaje Pag/Modif	100.0	59.9	59.9	59.9	59.9	59.9	97.1	97.1	97.1	97.1	97.1	97.1	100.0	100.0	97.1		04
5	Actividades de apoyo a la función pública y buen gobierno	14,005,769	711,621	711,621	711,621	711,621	100.0	100.0	14,717,390	14,717,390	14,717,390	14,717,390	14,717,390	100.0	100.0	100.0		04
5	Aprobado	14,005,769	711,621	711,621	711,621	711,621	100.0	100.0	14,717,390	14,717,390	14,717,390	14,717,390	14,717,390	100.0	100.0	100.0		04
5	Modificado	11,978,967	942,411	942,411	942,411	942,411	100.0	100.0	12,921,378	12,921,378	12,921,378	12,921,378	12,921,378	100.0	100.0	100.0		04
5	Devengado	11,978,967	564,603	564,603	564,603	564,603	100.0	100.0	12,543,570	12,543,570	12,543,570	12,543,570	12,543,570	100.0	100.0	100.0		04
5	Pagado	11,978,967	564,603	564,603	564,603	564,603	100.0	100.0	12,543,570	12,543,570	12,543,570	12,543,570	12,543,570	100.0	100.0	100.0		04
5	Porcentaje Pag/Anulad	85.5	79.3	79.3	79.3	79.3	79.3	85.2	85.2	85.2	85.2	85.2	85.2	100.0	100.0	85.2		04
5	Porcentaje Pag/Modif	100.0	59.9	59.9	59.9	59.9	59.9	97.1	97.1	97.1	97.1	97.1	97.1	100.0	100.0	97.1		04
6	Hospital General de México Dr. Eduardo Liceaga	14,005,769	711,621	711,621	711,621	711,621	100.0	100.0	14,717,390	14,717,390	14,717,390	14,717,390	14,717,390	100.0	100.0	100.0		04
6	Aprobado	14,005,769	711,621	711,621	711,621	711,621	100.0	100.0	14,717,390	14,717,390	14,717,390	14,717,390	14,717,390	100.0	100.0	100.0		04
6	Modificado	11,978,967	942,411	942,411	942,411	942,411	100.0	100.0	12,921,378	12,921,378	12,921,378	12,921,378	12,921,378	100.0	100.0	100.0		04

[Handwritten signature]

Cuenta Pública 2020

CUENTA PÚBLICA 2020 ESTADO ANALÍTICO DEL EJERCICIO DEL PRESUPUESTO DE EGRESOS EN CLASIFICACIÓN FUNCIONAL-PROGRAMÁTICA/ 12 SALUD NBD HOSPITAL GENERAL DE MÉXICO "DR. EDUARDO LICEAGA" (PESOS)

3	04	001	0001	NBD	Devenido	11,978,967	564,603	125,832,700	12,584,570	1000	04
3	04	001	0001	NBD	Pagado	11,978,967	564,603	125,832,700	12,584,570	1000	04
3	04	001	0001	NBD	Porcentaje Pag/Atend	85.5	79.3	85.2	85.2	1000	04
3	04	001	0001	NBD	Porcentaje Pag/Atend	100.0	59.9	97.1	97.1	1000	04
2	04	001	0001	NBD	Declarado Servil						
2	04	001	0001	NBD	Aprobado	2,522,251,038	1,442,386,171	3,967,767,280	3,967,767,280	1000	04
2	04	001	0001	NBD	Modificado	2,453,270,385	1,565,212,524	4,036,324,392	4,031,526,639	996	04
2	04	001	0001	NBD	Derogado	2,453,270,385	1,263,115,458	3,733,903,001	3,749,105,248	996	04
2	04	001	0001	NBD	Pagado	2,453,270,385	1,263,115,458	3,733,903,001	3,749,105,248	996	04
2	04	001	0001	NBD	f. - entaje Pag/Atend	97.3	87.6	94.1	94.5	1000	04
2	04	001	0001	NBD	Porcentaje Pag/Atend	100.0	80.7	92.5	92.5	1000	04
2	04	001	0001	NBD	Salud						
2	04	001	0001	NBD	Aprobado	2,522,251,038	1,442,386,171	3,967,767,280	3,967,767,280	1000	04
2	04	001	0001	NBD	Modificado	2,453,270,385	1,565,212,524	4,036,324,392	4,031,526,639	996	04
2	04	001	0001	NBD	Derogado	2,453,270,385	1,263,115,458	3,733,903,001	3,749,105,248	996	04
2	04	001	0001	NBD	Pagado	2,453,270,385	1,263,115,458	3,733,903,001	3,749,105,248	996	04
2	04	001	0001	NBD	Porcentaje Pag/Atend	97.3	87.6	94.1	94.5	1000	04
2	04	001	0001	NBD	Porcentaje Pag/Atend	100.0	80.7	92.5	92.5	1000	04
2	04	001	0001	NBD	Presión en los Servicios de Salud a la Comunidad						
2	04	001	0001	NBD	Aprobado						
2	04	001	0001	NBD	Modificado						
2	04	001	0001	NBD	Derogado						
2	04	001	0001	NBD	Pagado						
2	04	001	0001	NBD	Porcentaje Pag/Atend						
2	04	001	0001	NBD	Porcentaje Pag/Atend						
2	04	001	0001	NBD	Programa Nacional de Reconstrucción e Infraestructura sanitaria, equipamiento médico y servicios médicos para la salud						
2	04	001	0001	NBD	Aprobado						
2	04	001	0001	NBD	Modificado						
2	04	001	0001	NBD	Derogado						
2	04	001	0001	NBD	Pagado						
2	04	001	0001	NBD	Porcentaje Pag/Atend						
2	04	001	0001	NBD	Porcentaje Pag/Atend						
2	04	001	0001	NBD	Programa Nacional de Reconstrucción						
2	04	001	0001	NBD	Aprobado						
2	04	001	0001	NBD	Modificado						
2	04	001	0001	NBD	Derogado						
2	04	001	0001	NBD	Pagado						
2	04	001	0001	NBD	Porcentaje Pag/Atend						
2	04	001	0001	NBD	Porcentaje Pag/Atend						
2	04	001	0001	NBD	Hospital General de México "Dr. Eduardo Liceaga"						
2	04	001	0001	NBD	Aprobado						
2	04	001	0001	NBD	Modificado						
2	04	001	0001	NBD	Derogado						
2	04	001	0001	NBD	Pagado						

[Handwritten signature]

Cuenta Pública 2020

CUENTA PÚBLICA 2020 ESTADO ANALÍTICO DEL EJERCICIO DEL PRESUPUESTO DE EGRESOS EN CLASIFICACIÓN FUNCIONAL-PROGRAMÁTICA/ 12 SALUD NBD HOSPITAL GENERAL DE MÉXICO "DR. EDUARDO LICEAGA" (PESOS)

Código		Descripción	Presupuesto	Cometido	Cancelado	Pagos	Saldo	Porcentaje Pag/Modif	Porcentaje Pag/Modif	Saldo	Porcentaje Pag/Modif	Porcentaje Pag/Modif
U281	U281											
2 3 02 018	NBD	Presección de servicios de Salud a la Población	1000	1000								
2 3 02 018	NBD	Aprobado	1000	1000								
2 3 02 018	NBD	Modificado	3750703811	3750703811								
2 3 02 018	NBD	Derogado	3869909039	3869909039								
2 3 02 018	NBD	Pagos	3574875775	3574875775								
2 3 02 018	NBD	Porcentaje Pag/Modif	96.1	96.1								
2 3 02 018	NBD	Porcentaje Pag/Modif	92.4	92.4								
2 3 02 002	NBD	Servicios de apoyo administrativo	1000	1000								
2 3 02 002	NBD	Aprobado	48876752	48876752								
2 3 02 002	NBD	Modificado	25038649	25038649								
2 3 02 002	NBD	Derogado	25016336	25016336								
2 3 02 002	NBD	Pagos	25016336	25016336								
2 3 02 002	NBD	Porcentaje Pag/Modif	51.2	51.2								
2 3 02 002	NBD	Porcentaje Pag/Modif	99.9	99.9								
2 3 02 002	NBD	Actividades de apoyo administrativo	1000	1000								
2 3 02 002	NBD	Aprobado	48876752	48876752								
2 3 02 002	NBD	Modificado	25038649	25038649								
2 3 02 002	NBD	Derogado	25016336	25016336								
2 3 02 002	NBD	Pagos	25016336	25016336								
2 3 02 002	NBD	Porcentaje Pag/Modif	51.2	51.2								
2 3 02 002	NBD	Porcentaje Pag/Modif	99.9	99.9								
2 3 02 002	NBD	Hospital General de México "Dr. Eduardo Liceaga"	1000	1000								
2 3 02 002	NBD	Aprobado	48876752	48876752								
2 3 02 002	NBD	Modificado	25038649	25038649								
2 3 02 002	NBD	Derogado	25016336	25016336								
2 3 02 002	NBD	Pagos	25016336	25016336								
2 3 02 002	NBD	Porcentaje Pag/Modif	51.2	51.2								
2 3 02 002	NBD	Porcentaje Pag/Modif	99.9	99.9								
2 3 02 018	NBD	Presección de servicios del Sistema Nacional de Vigilancia Epidemiológica	1000	1000								
2 3 02 018	NBD	Aprobado	3671827089	3671827089								
2 3 02 018	NBD	Modificado	3844664300	3844664300								
2 3 02 018	NBD	Derogado	3549859439	3549859439								
2 3 02 018	NBD	Pagos	3549859439	3549859439								
2 3 02 018	NBD	Porcentaje Pag/Modif	96.7	96.7								
2 3 02 018	NBD	Porcentaje Pag/Modif	97.1	97.1								
2 3 02 018	NBD	Atención a la Salud	1000	1000								
2 3 02 018	NBD	Aprobado	3671827089	3671827089								
2 3 02 018	NBD	Modificado	3844664300	3844664300								
2 3 02 018	NBD	Derogado	3549859439	3549859439								
2 3 02 018	NBD	Pagos	3549859439	3549859439								
2 3 02 018	NBD	Porcentaje Pag/Modif	96.7	96.7								
2 3 02 018	NBD	Porcentaje Pag/Modif	97.1	97.1								

Handwritten signature and date.

Cuenta Pública 2020

CUENTA PÚBLICA 2020
ESTADO ANALÍTICO DEL EJERCICIO DEL PRESUPUESTO DE EGRESOS EN CLASIFICACIÓN FUNCIONAL-PROGRAMÁTICA
12 SALUD
NBD HOSPITAL GENERAL DE MÉXICO "DR. EDUARDO LICEAGA"
(PESOS)

Código	Descripción	Presupuesto	Ejecución	Comprobados	Cancelados	Saldo	Porcentaje Pag/Presup	Porcentaje Pag/Modif	Saldo	Porcentaje Pag/Presup	Porcentaje Pag/Modif	Saldo
2 3 02 018 0023	Hospital General de México "Dr. Eduardo Liceaga" Aprobado	2,270,150,701	1,390,116,237	3,130,071	3,871,827,089	100.0	96.7	100.0	3,871,827,089	100.0	100.0	3,871,827,089
2 3 02 018 0023	Modificado	2,318,915,135	1,508,107,767	17,261,481	3,844,864,300	100.0	96.7	100.0	3,844,864,300	100.0	100.0	3,844,864,300
2 3 02 018 0023	Derengado	2,318,915,135	1,213,427,116	17,572,158	3,549,859,439	100.0	96.7	100.0	3,549,859,439	100.0	100.0	3,549,859,439
2 3 02 018 0023	Pagado	2,318,915,135	1,213,427,116	17,572,158	3,549,859,439	100.0	96.7	100.0	3,549,859,439	100.0	100.0	3,549,859,439
2 3 02 018 0023	Porcentaje Pag/Presup	102.1	86.6	96.7	96.7	100.0	96.7	100.0	96.7	100.0	100.0	96.7
2 3 02 018 0023	Porcentaje Pag/Modif	100.0	80.5	98.2	98.2	100.0	98.2	100.0	98.2	100.0	100.0	98.2
2 3 02 018 0023	Generación de Recursos para la Salud Aprobado	203,698,201	33,116,612	237,045,513	337,045,513	100.0	95.6	100.0	337,045,513	100.0	100.0	337,045,513
2 3 02 018 0023	Modificado	110,647,225	45,755,712	156,403,437	368,039,006	92.8	95.6	100.0	368,039,006	92.8	100.0	368,039,006
2 3 02 018 0023	Derengado	110,647,225	38,635,353	149,477,028	318,555,569	92.8	95.6	100.0	318,555,569	92.8	100.0	318,555,569
2 3 02 018 0023	Pagado	110,647,225	38,635,353	149,477,028	318,555,569	92.8	95.6	100.0	318,555,569	92.8	100.0	318,555,569
2 3 02 018 0023	Porcentaje Pag/Presup	54.3	116.4	61.1	61.1	100.0	95.6	100.0	61.1	100.0	100.0	61.1
2 3 02 018 0023	Porcentaje Pag/Modif	100.0	84.9	95.6	95.6	100.0	95.6	100.0	95.6	100.0	100.0	95.6
2 3 02 018 0023	Formación y renovación de recursos humanos para la salud Aprobado	303,698,201	33,116,612	237,045,513	237,045,513	100.0	95.6	100.0	237,045,513	100.0	100.0	237,045,513
2 3 02 018 0023	Modificado	110,647,225	45,755,712	156,403,437	156,403,437	100.0	95.6	100.0	156,403,437	100.0	100.0	156,403,437
2 3 02 018 0023	Derengado	110,647,225	38,635,353	149,477,028	149,477,028	100.0	95.6	100.0	149,477,028	100.0	100.0	149,477,028
2 3 02 018 0023	Pagado	110,647,225	38,635,353	149,477,028	149,477,028	100.0	95.6	100.0	149,477,028	100.0	100.0	149,477,028
2 3 02 018 0023	Porcentaje Pag/Presup	54.3	116.4	61.1	61.1	100.0	95.6	100.0	61.1	100.0	100.0	61.1
2 3 02 018 0023	Porcentaje Pag/Modif	100.0	84.9	95.6	95.6	100.0	95.6	100.0	95.6	100.0	100.0	95.6
2 3 02 018 0023	Formación y renovación de recursos humanos para la salud Aprobado	203,698,201	33,116,612	237,045,513	237,045,513	100.0	95.6	100.0	237,045,513	100.0	100.0	237,045,513
2 3 02 018 0023	Modificado	110,647,225	45,755,712	156,403,437	156,403,437	100.0	95.6	100.0	156,403,437	100.0	100.0	156,403,437
2 3 02 018 0023	Derengado	110,647,225	38,635,353	149,477,028	149,477,028	100.0	95.6	100.0	149,477,028	100.0	100.0	149,477,028
2 3 02 018 0023	Pagado	110,647,225	38,635,353	149,477,028	149,477,028	100.0	95.6	100.0	149,477,028	100.0	100.0	149,477,028
2 3 02 018 0023	Porcentaje Pag/Presup	54.3	116.4	61.1	61.1	100.0	95.6	100.0	61.1	100.0	100.0	61.1
2 3 02 018 0023	Porcentaje Pag/Modif	100.0	84.9	95.6	95.6	100.0	95.6	100.0	95.6	100.0	100.0	95.6
2 3 02 018 0023	Hospital General de México "Dr. Eduardo Liceaga" Aprobado	203,698,201	33,116,612	237,045,513	237,045,513	100.0	95.6	100.0	237,045,513	100.0	100.0	237,045,513
2 3 02 018 0023	Modificado	110,647,225	45,755,712	156,403,437	156,403,437	100.0	95.6	100.0	156,403,437	100.0	100.0	156,403,437
2 3 02 018 0023	Derengado	110,647,225	38,635,353	149,477,028	149,477,028	100.0	95.6	100.0	149,477,028	100.0	100.0	149,477,028
2 3 02 018 0023	Pagado	110,647,225	38,635,353	149,477,028	149,477,028	100.0	95.6	100.0	149,477,028	100.0	100.0	149,477,028
2 3 02 018 0023	Porcentaje Pag/Presup	54.3	116.4	61.1	61.1	100.0	95.6	100.0	61.1	100.0	100.0	61.1
2 3 02 018 0023	Porcentaje Pag/Modif	100.0	84.9	95.6	95.6	100.0	95.6	100.0	95.6	100.0	100.0	95.6
2 3 02 018 0023	Infraestructura, servicios, equipamiento médico y otros recursos para la salud Aprobado	11,635,569	11,635,569	11,635,569	11,635,569	100.0	100.0	100.0	11,635,569	100.0	100.0	11,635,569
2 3 02 018 0023	Modificado	11,635,569	11,635,569	11,635,569	11,635,569	100.0	100.0	100.0	11,635,569	100.0	100.0	11,635,569
2 3 02 018 0023	Derengado	11,635,569	11,635,569	11,635,569	11,635,569	100.0	100.0	100.0	11,635,569	100.0	100.0	11,635,569
2 3 02 018 0023	Pagado	11,635,569	11,635,569	11,635,569	11,635,569	100.0	100.0	100.0	11,635,569	100.0	100.0	11,635,569
2 3 02 018 0023	Porcentaje Pag/Presup	100.0	100.0	100.0	100.0	100.0	100.0	100.0	100.0	100.0	100.0	100.0
2 3 02 018 0023	Porcentaje Pag/Modif	100.0	100.0	100.0	100.0	100.0	100.0	100.0	100.0	100.0	100.0	100.0

4 *[Handwritten signature]*

Cuenta Pública 2020

CUENTA PÚBLICA 2020 ESTADO ANALÍTICO DEL EJERCICIO DEL PRESUPUESTO DE EGRESOS EN CLASIFICACIÓN FUNCIONAL-PROGRAMÁTICA 12 SALUD NBD HOSPITAL GENERAL DE MÉXICO "DR. EDUARDO LICEAGA" (PESOS)

Clasificación	Descripción	Presupuesto	Ejecución	Saldo	Comprobados	Cancelados	Comprobados	Cancelados	Saldo	Comprobados	Cancelados	Comprobados	Cancelados	Saldo
2 3 03 020	Proyectos de infraestructura social de salud													
2 3 03 020	Apoyos													
2 3 03 020	Modificado													
2 3 03 020	Devengado													
2 3 03 020	Pagado													
2 3 03 020	Porcentaje Pag/Anul													
2 3 03 020	Porcentaje Pag/Anul													
2 3 03 020	Hospital General de México Dr. Eduardo Liceaga													
2 3 03 020	Apoyos													
2 3 03 020	Modificado													
2 3 03 020	Devengado													
2 3 03 020	Pagado													
2 3 03 020	Porcentaje Pag/Anul													
2 3 03 020	Porcentaje Pag/Anul													
2 3 04 002	Reforma del Sistema de Salud													
2 3 04 002	Apoyos													
2 3 04 002	Modificado													
2 3 04 002	Devengado													
2 3 04 002	Pagado													
2 3 04 002	Porcentaje Pag/Anul													
2 3 04 002	Porcentaje Pag/Anul													
2 3 04 002	Servicios de apoyo administrativo													
2 3 04 002	Apoyos													
2 3 04 002	Modificado													
2 3 04 002	Devengado													
2 3 04 002	Pagado													
2 3 04 002	Porcentaje Pag/Anul													
2 3 04 002	Porcentaje Pag/Anul													
2 3 04 002	Actividades de apoyo administrativo													
2 3 04 002	Apoyos													
2 3 04 002	Modificado													
2 3 04 002	Devengado													
2 3 04 002	Pagado													
2 3 04 002	Porcentaje Pag/Anul													
2 3 04 002	Porcentaje Pag/Anul													
2 3 04 002	Hospital General de México Dr. Eduardo Liceaga													
2 3 04 002	Apoyos													
2 3 04 002	Modificado													
2 3 04 002	Devengado													
2 3 04 002	Pagado													
2 3 04 002	Porcentaje Pag/Anul													
2 3 04 002	Porcentaje Pag/Anul													
2 3 04 002	Sistema Nacional de Salud organizada e													

[Handwritten signature]

Cuenta Pública 2020

CUENTA PÚBLICA 2020
ESTADO ANALÍTICO DEL EJERCICIO DEL PRESUPUESTO DE EGRESOS EN CLASIFICACIÓN FUNCIONAL-PROGRAMÁTICA^{1/}
12 SALUD
NBD HOSPITAL GENERAL DE MÉXICO "DR. EDUARDO LICEAGA"
(PESOS)

Código	Descripción	Cuenta de Ingresos		Cuenta de Egresos		Cuenta de Recursos		Cuenta de Obligaciones		Cuenta de Pagos		Cuenta de Ejercicios		Cuenta de Ejercicios	
		Saldo	Modificado	Saldo	Modificado	Saldo	Modificado	Saldo	Modificado	Saldo	Modificado	Saldo	Modificado	Saldo	Modificado
3 8 01 024	Modificado		7,243,968												
3 8 01 024	Devolución		26,289,856												
3 8 01 024	Pagado		26,289,856		6,244,046										
3 8 01 024	Porcentaje Pag/Modif		104.8		104.8										
3 8 01 024	Porcentaje Pag/Modif		100.0		86.2										
3 8 01 024	Investigación y desarrollo tecnológico en salud														
3 8 01 024	Aprobado		25,075,406		6,060,266										
3 8 01 024	Modificado		26,289,856		7,243,968										
3 8 01 024	Devolución		26,289,856		6,244,046										
3 8 01 024	Pagado		26,289,856		6,244,046										
3 8 01 024	Porcentaje Pag/Aprob		104.8		104.8										
3 8 01 024	Porcentaje Pag/Modif		100.0		86.2										
3 8 01 024	Hospital General de México "Dr. Eduardo Liceaga"														
3 8 01 024	Aprobado		25,075,406		6,060,266										
3 8 01 024	Modificado		26,289,856		7,243,968										
3 8 01 024	Devolución		26,289,856		6,244,046										
3 8 01 024	Pagado		26,289,856		6,244,046										
3 8 01 024	Porcentaje Pag/Aprob		104.8		104.8										
3 8 01 024	Porcentaje Pag/Modif		100.0		86.2										
3 8 01 024	Hospital General de México "Dr. Eduardo Liceaga"														
3 8 01 024	Aprobado		25,075,406		6,060,266										
3 8 01 024	Modificado		26,289,856		7,243,968										
3 8 01 024	Devolución		26,289,856		6,244,046										
3 8 01 024	Pagado		26,289,856		6,244,046										
3 8 01 024	Porcentaje Pag/Aprob		104.8		104.8										
3 8 01 024	Porcentaje Pag/Modif		100.0		86.2										

^{1/} Las sumas parciales y totales pueden no coincidir debido al redondeo. El símbolo "-" corresponde a porcentajes menores a 0.05% o mayores a 100%. Fuente: Presupuesto Aprobado y Modificado, sistemas gubernamentales de la Secretaría de Hacienda y Crédito Público: Presupuesto Devengado y Pagado, al ente público.

Autorizó: C.P. MARIANA BERIL AMABLE
AGUAYO
DIRECTORA DE RECURSOS FINANCIEROS

Elaboró: C.P. ALMA Leticia QUEZADA
ROMERO
SUBDIRECTORA DE PRESUPUESTO Y CONTABILIDAD

"Bajo protesta de decir verdad declaramos que los Estados e Informes Presupuestarios, son razonablemente correctos y son responsabilidad del emisor"

Cuenta Pública 2020

CUENTA PÚBLICA 2020
GASTO POR CATEGORÍA PROGRAMÁTICA/
12 SALUD
NBD HOSPITAL GENERAL DE MÉXICO "DR. EDUARDO LICEAGA"
(PESOS)

C	U	F	Subvenciones a Entidades Federativas y a Entidades Federativas y Municipios	Aprobado	Modificado	Desembolsado	Pagado	Porcentaje Pag/Aprob	Porcentaje Pag/Modif	Saldo	Comprobado	Porcentaje Comprobado	Porcentaje Pag/Modif
			Programas Federales										
			TOTAL APROBADO	2,561,332,213	2,491,539,208	2,491,539,208	2,491,539,208	97.3	100.0	70.3	100.0	94.2	100.0
			TOTAL MODIFICADO	2,491,539,208	2,491,539,208	2,491,539,208	2,491,539,208	97.3	100.0	70.3	100.0	94.2	100.0
			TOTAL DESBOLSADO	2,491,539,208	2,491,539,208	2,491,539,208	2,491,539,208	97.3	100.0	70.3	100.0	94.2	100.0
			TOTAL PAGADO	2,491,539,208	2,491,539,208	2,491,539,208	2,491,539,208	97.3	100.0	70.3	100.0	94.2	100.0
			Porcentaje Pag/Aprob	97.3	97.3	97.3	97.3	97.3	97.3	97.3	97.3	97.3	97.3
			Porcentaje Pag/Modif	100.0	100.0	100.0	100.0	100.0	100.0	100.0	100.0	100.0	100.0
			Subvenciones a Entidades Federativas y a Entidades Federativas y Municipios										
			Aprobado	3,249,158,058	3,249,158,058	3,249,158,058	3,249,158,058	98.2	100.0	94.2	100.0	94.2	100.0
			Modificado	3,249,158,058	3,249,158,058	3,249,158,058	3,249,158,058	98.2	100.0	94.2	100.0	94.2	100.0
			Desembolsado	3,249,158,058	3,249,158,058	3,249,158,058	3,249,158,058	98.2	100.0	94.2	100.0	94.2	100.0
			Pagado	3,249,158,058	3,249,158,058	3,249,158,058	3,249,158,058	98.2	100.0	94.2	100.0	94.2	100.0
			Porcentaje Pag/Aprob	98.2	98.2	98.2	98.2	98.2	98.2	98.2	98.2	98.2	98.2
			Porcentaje Pag/Modif	100.0	100.0	100.0	100.0	100.0	100.0	100.0	100.0	100.0	100.0
			Otros Subvenciones										
			Aprobado	3,249,158,058	3,249,158,058	3,249,158,058	3,249,158,058	98.2	100.0	94.2	100.0	94.2	100.0
			Modificado	3,249,158,058	3,249,158,058	3,249,158,058	3,249,158,058	98.2	100.0	94.2	100.0	94.2	100.0
			Desembolsado	3,249,158,058	3,249,158,058	3,249,158,058	3,249,158,058	98.2	100.0	94.2	100.0	94.2	100.0
			Pagado	3,249,158,058	3,249,158,058	3,249,158,058	3,249,158,058	98.2	100.0	94.2	100.0	94.2	100.0
			Porcentaje Pag/Aprob	98.2	98.2	98.2	98.2	98.2	98.2	98.2	98.2	98.2	98.2
			Porcentaje Pag/Modif	100.0	100.0	100.0	100.0	100.0	100.0	100.0	100.0	100.0	100.0
			Programa Nacional de Reconstrucción										
			Aprobado	2,499,124,888	2,499,124,888	2,499,124,888	2,499,124,888	98.5	100.0	82.6	100.0	94.7	100.0
			Modificado	2,499,124,888	2,499,124,888	2,499,124,888	2,499,124,888	98.5	100.0	82.6	100.0	94.7	100.0
			Desembolsado	2,499,124,888	2,499,124,888	2,499,124,888	2,499,124,888	98.5	100.0	82.6	100.0	94.7	100.0
			Pagado	2,499,124,888	2,499,124,888	2,499,124,888	2,499,124,888	98.5	100.0	82.6	100.0	94.7	100.0
			Porcentaje Pag/Aprob	98.5	98.5	98.5	98.5	98.5	98.5	98.5	98.5	98.5	98.5
			Porcentaje Pag/Modif	100.0	100.0	100.0	100.0	100.0	100.0	100.0	100.0	100.0	100.0
			Desembolsos de las Funciones										
			Aprobado	3,947,494,276	3,947,494,276	3,947,494,276	3,947,494,276	99.7	100.0	92.5	100.0	92.5	100.0
			Modificado	3,947,494,276	3,947,494,276	3,947,494,276	3,947,494,276	99.7	100.0	92.5	100.0	92.5	100.0
			Desembolsado	3,947,494,276	3,947,494,276	3,947,494,276	3,947,494,276	99.7	100.0	92.5	100.0	92.5	100.0
			Pagado	3,947,494,276	3,947,494,276	3,947,494,276	3,947,494,276	99.7	100.0	92.5	100.0	92.5	100.0
			Porcentaje Pag/Aprob	99.7	99.7	99.7	99.7	99.7	99.7	99.7	99.7	99.7	99.7
			Porcentaje Pag/Modif	100.0	100.0	100.0	100.0	100.0	100.0	100.0	100.0	100.0	100.0
			Prestación de Servicios Públicos										
			Aprobado	3,947,494,276	3,947,494,276	3,947,494,276	3,947,494,276	99.7	100.0	92.5	100.0	92.5	100.0
			Modificado	3,947,494,276	3,947,494,276	3,947,494,276	3,947,494,276	99.7	100.0	92.5	100.0	92.5	100.0
			Desembolsado	3,947,494,276	3,947,494,276	3,947,494,276	3,947,494,276	99.7	100.0	92.5	100.0	92.5	100.0
			Pagado	3,947,494,276	3,947,494,276	3,947,494,276	3,947,494,276	99.7	100.0	92.5	100.0	92.5	100.0
			Porcentaje Pag/Aprob	99.7	99.7	99.7	99.7	99.7	99.7	99.7	99.7	99.7	99.7
			Porcentaje Pag/Modif	100.0	100.0	100.0	100.0	100.0	100.0	100.0	100.0	100.0	100.0
			Formación y capacitación de recursos humanos										
			Aprobado	3,947,494,276	3,947,494,276	3,947,494,276	3,947,494,276	99.7	100.0	92.5	100.0	92.5	100.0
			Modificado	3,947,494,276	3,947,494,276	3,947,494,276	3,947,494,276	99.7	100.0	92.5	100.0	92.5	100.0
			Desembolsado	3,947,494,276	3,947,494,276	3,947,494,276	3,947,494,276	99.7	100.0	92.5	100.0	92.5	100.0
			Pagado	3,947,494,276	3,947,494,276	3,947,494,276	3,947,494,276	99.7	100.0	92.5	100.0	92.5	100.0
			Porcentaje Pag/Aprob	99.7	99.7	99.7	99.7	99.7	99.7	99.7	99.7	99.7	99.7
			Porcentaje Pag/Modif	100.0	100.0	100.0	100.0	100.0	100.0	100.0	100.0	100.0	100.0

4

Cuenta Pública 2020

CUENTA PÚBLICA 2020
 GASTO POR CATEGORÍA PROGRAMÁTICA 1/
 12 SALUD
 NBD HOSPITAL GENERAL DE MÉXICO "DR. EDUARDO LICEAGA"
 (PESOS)

PROGRAMA PRESUPUESTAL			GASTO CONSOLIDADO				GASTOS POR FONTO				TOTAL				
TIPO	DELEG	MODALIDAD	SERVICIOS	GASTO DE OPERACIÓN	SUBSIDIOS	OTROS DE COMISIÓN	AMAL	PERSONAL Y SUBVENCIONES	INVERSIÓN PÚBLICA	SUBSIDIOS	OTROS DE INVERSIÓN	AMAL	TOTAL	COMISIÓN	INVERSIÓN
1	2	P	016	Devengado	7,486,002								7,486,002	100.0	
1	2	P	016	Pagado	7,486,002								7,486,002	100.0	
1	2	P	016	Porcentaje Pag/Aprob	100.0								100.0		
1	2	P	016	Porcentaje Pag/Modif	100.0								100.0		
1	3			Administrativos y de Apoyo											
1	3			Aprobado	3,918,741								66,126,066	100.0	
1	3			Modificado	4,805,459								40,491,951	100.0	
1	3			Devengado	3,937,560								39,524,052	100.0	
1	3			Pagado	3,937,560								39,624,052	100.0	
1	3			Porcentaje P / Aprob	100.5								59.9		
1	3			Porcentaje Pag/Modif	81.9								97.9		
1	3	M		Apoyo al proceso presupuestario y para mejorar la eficiencia institucional											
1	3	M		Aprobado	3,207,120								51,408,676	100.0	
1	3	M		Modificado	3,863,048								27,570,573	100.0	
1	3	M		Devengado	3,372,957								27,080,482	100.0	
1	3	M		Pagado	3,372,957								27,080,482	100.0	
1	3	M		Porcentaje Pag/Aprob	105.2								52.7		
1	3	M		Porcentaje Pag/Modif	87.3								98.2		
1	3	M	001	Actividades de apoyo administrativo											
1	3	M	001	Aprobado	3,207,120								51,408,676	100.0	
1	3	M	001	Modificado	3,863,048								27,570,573	100.0	
1	3	M	001	Devengado	3,372,957								27,080,482	100.0	
1	3	M	001	Pagado	3,372,957								27,080,482	100.0	
1	3	M	001	Porcentaje Pag/Aprob	49.2								52.7		
1	3	M	001	Porcentaje Pag/Modif	87.3								98.2		
1	3	O		Apoyo a la función pública y al mejoramiento de la gestión											
1	3	O		Aprobado	711,621								14,717,390	100.0	
1	3	O		Modificado	942,411								12,921,378	100.0	
1	3	O		Devengado	564,603								12,543,570	100.0	
1	3	O		Pagado	564,603								12,543,570	100.0	
1	3	O		Porcentaje Pag/Aprob	85.5								85.2		
1	3	O		Porcentaje Pag/Modif	100.0								97.1		
1	3	O	001	Actividades de apoyo a la función pública y al mejoramiento de la gestión											
1	3	O	001	Aprobado	711,621								14,717,390	100.0	
1	3	O	001	Modificado	942,411								12,921,378	100.0	
1	3	O	001	Devengado	564,603								12,543,570	100.0	
1	3	O	001	Pagado	564,603								12,543,570	100.0	
1	3	O	001	Porcentaje Pag/Aprob	85.5								85.2		
1	3	O	001	Porcentaje Pag/Modif	100.0								97.1		

Elaborado: CP. ALVA VERA, INEQUIZADA
 RIVERA
 SUBDIRECTORA DE RECURSOS HUMANOS Y CONTABILIDAD

Autorizó: CP. MARICELA BARRERA ACUNO
 DIRECTORA DE RECURSOS FINANCIEROS

Las sumas parciales y totales pueden no coincidir debido a redondeos. El símbolo "-" corresponde a partidas autorizadas a 0.05% o mayores a 500% fuente: Presupuesto Aprobado y Modificado, sistema globalizador de la Secretaría de Hacienda y Crédito Público, Presupuesto Devengado y Pagado, el dato público.

HOSPITAL GENERAL DE MÉXICO DR. EDUARDO LICEAGA

CONCILIACIÓN ENTRE LOS INGRESOS PRESUPUESTARIOS Y CONTABLES

CORRESPONDIENTE DEL TRO DE ENERO DE 2020 AL 31 DE DICIEMBRE DE 2020

(CIFRAS EN PESOS)

1. Total de Ingresos Presupuestarios	3,794,193,778
2. Más Ingresos Contables No Presupuestarios	
2.1 Ingresos Financieros	
2.2 Incremento por Variación de Inventarios	
2.3 Disminución del Exceso de Estimaciones por Pérdida o Deterioro u Obsolescencia	
2.4 Disminución del Exceso de Provisiones	
2.5 Otros Ingresos y Beneficios Varios	
2.6 Otros Ingresos Contables No Presupuestarios	130,935,992
3. Menos Ingresos Presupuestarios No Contables	
3.1 Aprovechamientos Patrimoniales	
3.2 Ingresos Derivados de Financiamientos	
3.3 Otros Ingresos Presupuestarios No Contables	
4. Total de Ingresos Contables	3,925,129,773


Autoriza: C.P. Mariana Abril Amable Aguayo
Directora de Recursos Financieros


Revisa: C.P. Alma Leticia Quezada Romero
Subdirectora de Presupuesto y
Contabilidad

HOSPITAL GENERAL DE MÉXICO DR. EDUARDO LICEAGA

CONCILIACIÓN ENTRE LOS EGRESOS PRESUPUESTARIOS Y LOS GASTOS CONTABLES

CORRESPONDIENTE DEL IRO DE ENERO DE 2020 AL 31 DE DICIEMBRE DE 2020

(CIFRAS EN PESOS)

1. Total de Egresos Presupuestarios	3,794,182,720
2. Menos Egresos Presupuestarios No Contables	
2.1 Materias Primas y Materiales de Producción y Comercialización	
2.2 Materiales y Suministros	51,349,695
2.3 Mobiliario y Equipo de Administración	
2.4 Mobiliario y Equipo Educativo y Recreativo	
2.5 Equipo e Instrumental Médico y de Laboratorio	
2.6 Vehículos y Equipo de Transporte	
2.7 Equipo de Defensa y Seguridad	
2.8 Maquinaria, Otros Equipos y Herramientas	
2.9 Activos Biológicos	
2.1 Bienes Inmuebles	
2.11 Activos Intangibles	
2.12 Obra Pública en Bienes de Dominio Público	
2.13 Obra Pública en Bienes Propios	
2.14 Acciones y Participaciones de Capital	
2.15 Compra de Títulos y Valores	
2.16 Concesión de Préstamos	
2.17 Inversiones en Fideicomisos, Mandatos y Otros Análogos	
2.18 Provisiones para Contingencias y Otras Erogaciones Especiales	
2.19 Amortización de la Deuda Pública	
2.2 Adeudos de Ejercicios Fiscales Anteriores (ADEFAS)	
2.21 Otros Egresos Presupuestarios No Contables	
3. Más Gastos Contables No Presupuestarios	120,137,752
3.1 Estimaciones, Depreciaciones, Deterioros, Obsolescencia y Amortizaciones	118,697,225
3.2 Provisiones	0
3.3 Disminución de Inventarios	0
3.4 Aumento por Insuficiencia de Estimaciones por Pérdida o Deterioro u Obsolescencia	
3.5 Aumento por Insuficiencia de Provisiones	
3.6 Otros Gastos	1,440,527
3.7 Otros Gastos Contables No Presupuestarios	0
4. Total de Gastos Contables	3,862,970,777

Autoriza: C.P. Mariana Abril Amable Aguayo
Directora de Recursos Financieros

Revisa: C.P. Alma Leticia Quezada Romero
Subdirectora de Presupuesto y
Contabilidad

Cuenta Pública 2020

CUENTA PÚBLICA 2020
ESTADO ANALÍTICO DEL EJERCICIO DEL PRESUPUESTO DE EGRESOS EN CLASIFICACIÓN ADMINISTRATIVA (ARMONIZADO)^{1/}
12 SALUD
NBD HOSPITAL GENERAL DE MÉXICO "DR. EDUARDO LICEAGA"
(PESOS)


Hospital General de México "Dr. Eduardo Liceaga"	4,013,620,342	84,361,499	4,097,981,841	3,794,182,720	3,794,182,720	303,799,121			
Total del Gasto	4,013,620,342	84,361,499	4,097,981,841	3,794,182,720	3,794,182,720	303,799,121			

1/ Las sumas parciales y total pueden no coincidir debido al redondeo.

2/ Corresponde a las Economías Presupuestarias.

Fuente: Presupuesto Aprobado y Modificado, sistemas globalizadores de la Secretaría de Hacienda y Crédito Público, Presupuesto Devengado y Pagado, el ente público.


Autorizo: C.P. MARIANA BRILLAMONTE
AGUAYO
DIRECTORA DE RECURSOS FINANCIEROS


Elaboró: C.P. ALMA LETICIA CUEZADA
ROMERO
SUBDIRECTORA DE PRESUPUESTO Y
CONTABILIDAD

"Bajo protesta de decir verdad declaramos que los Estados e Informes Presupuestarios, son razonablemente correctos y son responsabilidad del emisor"

Cuenta Pública 2020

CUENTA PÚBLICA 2020
 ESTADO ANALÍTICO DEL EJERCICIO DEL PRESUPUESTO DE EGRESOS EN CLASIFICACIÓN ECONÓMICA (ARMONIZADO)^{1/}
 12 SALUD
 NBD HOSPITAL GENERAL DE MÉXICO "DR. EDUARDO LICEAGA"
 (PESOS)


Gasto Corriente	4,013,620,342	69,159,252	4,082,779,594	3,778,980,473	3,778,980,473	3,778,980,473	3,778,980,473	3,778,980,473	303,799,121
Gasto De Capital		15,202,247	15,202,247	15,202,247	15,202,247	15,202,247	15,202,247	15,202,247	
Total del Gasto	4,013,620,342	84,361,499	4,097,981,841	3,794,182,720	3,794,182,720	3,794,182,720	3,794,182,720	3,794,182,720	303,799,121

1/ Las sumas parciales y total pueden no coincidir debido al redondeo.

2/ Corresponde a las Economías Presupuestadas.

Fuente: Presupuesto Aprobado y Modificado, sistemas globalizadores de la Secretaría de Hacienda y Crédito Público, Presupuesto Devengado y Pagado, el ente público.


 AUTORIZÓ: C.P. MARIANA ABRIL AMABLE
 ACUAYO
 DIRECTORA DE RECURSOS FINANCIEROS


 Elaboró: C.P. ALMA LETICIA QUEZADA
 ROMERO
 SUBDIRECTORA DE PRESUPUESTO Y
 CONTABILIDAD

"Bajo protesta de decir verdad declaramos que los Estados e Informes Presupuestarios, son razonablemente correctos y son responsabilidad del emisor"

Cuenta Pública 2020

ESTADO ANALÍTICO DEL EJERCICIO DEL PRESUPUESTO DE EGRESOS EN CLASIFICACIÓN POR OBJETO DEL GASTO (ARMONIZADO)^{1/}
 12 SALUD
 NBD HOSPITAL GENERAL DE MÉXICO "DR. EDUARDO LICEAGA"
 (PESOS)

DESCRIPCIÓN	PROYECTO	ACTIVIDAD (SUBPROYECTO)	PROGRAMA (SUBPROGRAMA)	PROYECTO	ACTIVIDAD (SUBPROYECTO)	PROGRAMA (SUBPROGRAMA)	PROYECTO	ACTIVIDAD (SUBPROYECTO)	PROGRAMA (SUBPROGRAMA)
Servicios personales	2,561,332,213	-69,793,005	2,491,539,208	2,491,539,208	2,491,539,208	2,491,539,208	2,491,539,208	2,491,539,208	2,491,539,208
Remuneraciones al personal de carácter permanente	844,290,833	-21,961,587	822,329,246	822,329,246	822,329,246	822,329,246	822,329,246	822,329,246	822,329,246
Remuneraciones al personal de carácter transitorio	34,419,666	1,390,651	35,810,317	35,810,317	35,810,317	35,810,317	35,810,317	35,810,317	35,810,317
Remuneraciones adicionales y especiales	668,733,428	-9,276,673	659,456,755	659,456,755	659,456,755	659,456,755	659,456,755	659,456,755	659,456,755
Seguridad social	260,381,677	-46,776,848	213,604,829	213,604,829	213,604,829	213,604,829	213,604,829	213,604,829	213,604,829
Otras prestaciones sociales y económicas	662,374,730	13,924,428	676,299,158	676,299,158	676,299,158	676,299,158	676,299,158	676,299,158	676,299,158
Pago de estímulos a servidores públicos	91,131,879	-7,092,976	84,038,903	84,038,903	84,038,903	84,038,903	84,038,903	84,038,903	84,038,903
Materiales y suministros	786,670,623	47,682,362	834,352,985	834,352,985	834,352,985	834,352,985	834,352,985	834,352,985	834,352,985
Materiales de administración, emisión de documentos y artículos oficiales	32,500,000	8,734,112	41,234,112	41,234,112	41,234,112	41,234,112	41,234,112	41,234,112	41,234,112
Alimentos y utensilios	29,061,888	40,788,290	69,850,178	69,850,178	69,850,178	69,850,178	69,850,178	69,850,178	69,850,178
Materias primas y materiales de producción y comercialización	1,000,000	-1,000,000							
Materiales y artículos de construcción y de reparación	3,400,000	-1,088,213	2,311,787	2,311,787	2,311,787	2,311,787	2,311,787	2,311,787	2,311,787
Productos químicos, farmacéuticos y de laboratorio	677,055,052	-19,735,342	657,319,710	657,319,710	657,319,710	657,319,710	657,319,710	657,319,710	657,319,710
Combustibles, lubricantes y aditivos	20,100,000	2,355,508	22,455,508	22,455,508	22,455,508	22,455,508	22,455,508	22,455,508	22,455,508
Vestuario, blancos, prendas de protección y artículos deportivos	22,053,683	17,003,155	39,056,838	39,056,838	39,056,838	39,056,838	39,056,838	39,056,838	39,056,838
Herramientas, refacciones y accesorios menores	1,500,000	624,852	2,124,852	2,124,852	2,124,852	2,124,852	2,124,852	2,124,852	2,124,852
Servicios generales	665,617,506	91,269,895	756,887,401	756,887,401	756,887,401	756,887,401	756,887,401	756,887,401	756,887,401
Servicios básicos	14,090,000	33,765,187	47,855,187	47,855,187	47,855,187	47,855,187	47,855,187	47,855,187	47,855,187
Servicios de arrendamiento	56,208,762	10,742,071	66,950,833	66,950,833	66,950,833	66,950,833	66,950,833	66,950,833	66,950,833
Servicios profesionales, científicos, técnicos y otros servicios	403,429,733	-57,823,145	345,606,588	345,606,588	345,606,588	345,606,588	345,606,588	345,606,588	345,606,588
Servicios financieros, bancarios y comerciales	12,700,000	13,995,483	26,695,483	26,695,483	26,695,483	26,695,483	26,695,483	26,695,483	26,695,483
Servicios de instalación, reparación, mantenimiento y conservación	133,731,801	51,941,607	185,673,408	185,673,408	185,673,408	185,673,408	185,673,408	185,673,408	185,673,408
Servicios de traslado y viáticos	700,000	700,000	1,400,000	1,400,000	1,400,000	1,400,000	1,400,000	1,400,000	1,400,000
Servicios oficiales	40,000	40,000	80,000	80,000	80,000	80,000	80,000	80,000	80,000
Otros servicios generales	44,717,210	38,648,692	83,365,902	83,365,902	83,365,902	83,365,902	83,365,902	83,365,902	83,365,902
Transferencias, asignaciones, subsidios y otras ayudas									
Subsidios y subvenciones									
Inversión pública									
Obra pública en bienes propios									
Total del Gasto	4,013,620,342	84,361,499	4,097,981,841	4,097,981,841	4,097,981,841	4,097,981,841	4,097,981,841	4,097,981,841	4,097,981,841

1/ Las sumas parciales y total pueden no coincidir debido al redondeo.

2/ Corresponde a las Economías Presupuestadas.

Fuente: Presupuesto Aprobado y Modificado, sistemas globalizados de la Secretaría de Hacienda y Crédito Público, Presupuesto Devengado y Pagado, el ente público.

AVANZO CP ALIADO A LA SEZAD

DIRECTORA DE SALUD Y ACCESO

Bajo protesta de decir verdad, certifico que los datos aquí presentados son verdaderos y correctos.

AVANZO CP ALIADO A LA SEZAD

SUBDIRECTOR GENERAL DE SALUD Y ACCESO

COMISARIO

Cuenta Pública 2020

CUENTA PÚBLICA 2020
ESTADO ANALÍTICO DEL EJERCICIO DEL PRESUPUESTO DE EGRESOS EN CLASIFICACIÓN FUNCIONAL (ARMONIZADO) 1/
12 SALUD
NBD HOSPITAL GENERAL DE MÉXICO "DR. EDUARDO LICEAGA"
(PESOS)

Clasificación	Presupuesto Autorizado	Presupuesto Ejecutado	Presupuesto Ejecutado (Presupuesto Modificado)	Presupuesto Ejecutado (Presupuesto Original)	Presupuesto Ejecutado (Presupuesto Original)	Presupuesto Ejecutado (Presupuesto Original)
Gobierno	14,717,390	-1,796,012	12,921,378	12,543,570	12,543,570	377,808
Coordinación de la Política de Gobierno	14,717,390	-1,796,012	12,921,378	12,543,570	12,543,570	377,808
Desarrollo Social	3,967,767,280	83,759,359	4,051,526,639	3,749,105,248	3,749,105,248	302,421,391
Salud	3,967,767,280	83,759,359	4,051,526,639	3,749,105,248	3,749,105,248	302,421,391
Desarrollo Económico	31,135,672	2,398,152	33,533,824	32,533,902	32,533,902	999,922
Ciencia, Tecnología e Innovación	31,135,672	2,398,152	33,533,824	32,533,902	32,533,902	999,922
Total del Gasto	4,013,620,342	84,361,499	4,097,981,841	3,794,182,720	3,794,182,720	303,799,121

1/ Las sumas parciales y total pueden no coincidir debido al redondeo.
2/ Corresponde a las Economías Presupuestarias.
Fuente: Presupuesto Aprobado y Modificado, sistemas globalizadores de la Secretaría de Hacienda y Crédito Público - Presupuesto Devengado y Pagado, al ente público.


Autorizó: C.P. MARIANA VERIL AMABLE
ACUAYO
DIRECTORA DE RECURSOS FINANCIEROS


Elaboró: C.P. ALMA PETIZ QUEZADA
ROMERO
SUBDIRECTORA DE PRESUPUESTO Y
CONTABILIDAD


"Bajo protesta de decir verdad declaramos que los Estados e Informes Presupuestarios, son razonablemente correctos y son responsabilidad del emisor"

Cuenta Pública 2020

CUENTA PÚBLICA 2020
 GASTO POR CATEGORÍA PROGRAMÁTICA (ARMONIZADO) 1/
 12 SALUD
 NBD HOSPITAL GENERAL DE MÉXICO "DR. EDUARDO LICEAGA"
 (PESOS)

CONCEPTO	APROBADO	AMPLIACIONES/ (REDUCCIONES)	MODIFICADO	DEVENGADO	PAGADO	SUBSIDIOS
Programas Federales	4,013,620,342	84,361,499	4,097,981,841	3,794,182,720	3,794,182,720	303,799,121
Subsidios: Sectores Social y Privado o Entidades Federativas y Municipios		3,566,678	3,566,678	3,566,678	3,566,678	
Otros Subsidios		3,566,678	3,566,678	3,566,678	3,566,678	
Desempeño de las Funciones	3,947,494,276	106,428,936	4,053,923,212	3,750,991,990	3,750,991,990	302,931,222
Prestación de Servicios Públicos	3,940,008,274	94,793,367	4,034,801,641	3,731,870,419	3,731,870,419	302,931,222
Proyectos de Inversión		11,635,569	11,635,569	11,635,569	11,635,569	
Planeación, seguimiento y evaluación de políticas públicas	7,486,002		7,486,002	7,486,002	7,486,002	
Administrativos y de Apoyo	66,126,066	-25,634,115	40,491,951	39,624,052	39,624,052	867,899
Apoyo al proceso presupuestario y para mejorar la eficiencia institucional	51,408,676	-23,838,103	27,570,573	27,080,482	27,080,482	490,091
Apoyo a la función pública y al mejoramiento de la gestión	14,717,390	-1,796,012	12,921,378	12,543,570	12,543,570	377,808
Total del Gasto	4,013,620,342	84,361,499	4,097,981,841	3,794,182,720	3,794,182,720	303,799,121

1/ Las sumas parciales y total pueden no coincidir debido al redondeo.
 2/ Corresponde a las Economías Presupuestarias.
 Fuente: Presupuesto Aprobado y Modificado, sistemas globalizadores de la Secretaría de Hacienda y Crédito Público, Presupuesto Devengado y Pagado, el ente público.


 Autorizó: C.P. MARIANA ABRIL AMABLE
 AGUAYO
 DIRECTORA DE RECURSOS FINANCIEROS


 Elaboró: C.P. ALMA ESTELITA QUEZADA
 ROMERO
 SUBDIRECTORA DE PRESUPUESTO Y
 CONTABILIDAD

"Bajo protesta de decir verdad declaramos que los Estados e Informes Presupuestarios, son razonablemente correctos y son responsabilidad del emisor"

Cuenta Pública 2020

CUENTA PÚBLICA 2020
ANALÍTICO DE CLAVES DE ENTIDADES PARAESTATALES (ACEP)
BYS
12 SALUD
NBD HOSPITAL GENERAL DE MÉXICO "DR. EDUARDO LICEAGA"

TOTAL DE RECURSOS	4,013,626,789	4,098,078,933	3,794,290,870
DISPONIBILIDAD INICIAL	6,447	97,092	97,092
CORRIENTES Y DE CAPITAL	662,133,657	662,133,657	358,345,594
VENTA DE BIENES	0	0	0
INTERNAS	0	0	0
EXTERNAS	0	0	0
VENTA DE SERVICIOS	430,642,892	430,642,892	353,136,599
INTERNAS	430,642,892	430,642,892	353,136,599
EXTERNAS	0	0	0
INGRESOS DIVERSOS	231,490,765	231,490,765	5,208,995
INGRESOS DE FIDEICOMISOS PÚBLICOS	0	0	0
PRODUCTOS FINANCIEROS	687,586	687,586	721,878
OTROS	230,803,179	230,803,179	4,486,117
VENTA DE INVERSIONES	0	0	0
RECUPERACIÓN DE ACTIVOS FÍSICOS	0	0	0
RECUPERACIÓN DE ACTIVOS FINANCIEROS	0	0	0
INGRESOS POR OPERACIONES AJENAS	0	0	0
POR CUENTA DE TERCEROS	0	0	0
POR CUENTA DE TERCEROS (BRUTO)	0	0	0
POR EROGACIONES RECUPERABLES	0	0	0
POR EROGACIONES RECUPERABLES (BRUTO)	0	0	0
SUBSIDIOS Y APOYOS FISCALES	3,351,486,685	3,435,848,184	3,435,848,184
SUBSIDIOS	0	0	0
CORRIENTES	0	0	0
DE CAPITAL	0	0	0
APOYOS FISCALES	3,351,486,685	3,435,848,184	3,435,848,184
CORRIENTES	3,351,486,685	3,420,645,937	3,420,645,937
SERVICIOS PERSONALES	2,563,332,713	2,491,539,208	2,491,539,208
OTROS	790,154,472	929,106,729	929,106,729
INVERSIÓN FÍSICA	0	15,202,247	15,202,247
INTERESES, COMISIONES Y GASTOS DE LA DEUDA	0	0	0
INVERSIÓN FINANCIERA	0	0	0
AMORTIZACIÓN DE PASIVOS	0	0	0
SUMA DE INGRESOS DEL AÑO	4,013,620,342	4,097,981,841	3,794,193,778

Cuenta Pública 2020

CUENTA PÚBLICA 2020
 ANALÍTICO DE CLAVES DE ENTIDADES PARAESTATALES (ACEP)
 ByS
 12 SALUD
 NBD HOSPITAL GENERAL DE MÉXICO "DR. EDUARDO LICEAGA"

ENDEUDAMIENTO (O DESENDERUDAMIENTO) NETO	0	0	0	0	0	0
INTERNO	0	0	0	0	0	0
EXTERNO	0	0	0	0	0	0
TOTAL DE RECURSOS	4,013,626,789	4,098,078,933	3,794,182,720	3,794,182,720	3,794,290,870	3,794,290,870
GASTO PROGRAMABLE	4,013,620,342	4,097,981,841	3,794,182,720	3,794,182,720	3,794,182,720	3,794,182,720
GASTO CORRIENTE	4,013,620,342	4,082,779,594	3,778,980,473	3,778,980,473	3,778,980,473	3,778,980,473
SERVICIOS PERSONALES	2,561,332,213	2,491,539,208	2,491,539,208	2,491,539,208	2,491,539,208	2,491,539,208
DE OPERACIÓN	1,449,158,058	1,573,398,903	1,269,924,107	1,269,924,107	1,269,924,107	1,269,924,107
SUBSIDIOS	0	0	0	0	0	0
OTRAS EROGACIONES	3,130,071	17,841,483	17,517,158	17,517,158	17,517,158	17,517,158
PENSIONES Y JUBILACIONES	0	0	0	0	0	0
INVERSIÓN FÍSICA	0	15,202,247	15,202,247	15,202,247	15,202,247	15,202,247
BIENES MUEBLES E INMUEBLES	0	0	0	0	0	0
OBRA PÚBLICA	0	15,202,247	15,202,247	15,202,247	15,202,247	15,202,247
SUBSIDIOS	0	0	0	0	0	0
OTRAS EROGACIONES	0	0	0	0	0	0
INVERSIÓN FINANCIERA	0	0	0	0	0	0
COSTO FINANCIERO	0	0	0	0	0	0
INTERESES, COMISIONES Y GASTOS DE LA DEUDA	0	0	0	0	0	0
INTERNOS	0	0	0	0	0	0
EXTERNOS	0	0	0	0	0	0
EGRESOS POR OPERACIONES AJENAS	0	0	0	0	0	0
POR CUENTA DE TERCEROS	0	0	0	0	0	0
POR CUENTA DE TERCEROS (BRUTO)	0	0	0	0	0	0
EROGACIONES RECUPERABLES	0	0	0	0	0	0
EROGACIONES RECUPERABLES (BRUTO)	0	0	0	0	0	0
SUMA DE EGRESOS DEL AÑO	4,013,620,342	4,097,981,841	3,794,182,720	3,794,182,720	3,794,182,720	3,794,182,720
ENTEROS A TESORERÍA DE LA FEDERACIÓN	0	0	0	0	0	0
ORDINARIOS	0	0	0	0	0	0
EXTRAORDINARIOS	0	0	0	0	0	0
RETIRO DEL PATRIMONIO INVERTIDO DE LA NACIÓN	0	0	0	0	0	0
DISPONIBILIDAD FINAL PREVIA	6,447	97,092	97,092	97,092	108,150	108,150
DISPONIBILIDAD FINAL	6,447	97,092	97,092	97,092	108,150	108,150
DIFERENCIAS CAMBIARIAS, AJUSTES CONTABLES Y OPERACIONES EN TRÁNSITO	0	0	0	0	0	0

Cuenta Pública 2020

CUENTA PÚBLICA 2020
 ANALÍTICO DE CLAVES DE ENTIDADES PARAESTATALES (ACEP)
 BYS
 12 SALUD
 NBD HOSPITAL GENERAL DE MÉXICO "DR. EDUARDO LICEAGA"

Concepto	Estimado/Aprobado	Modificado	Definitivo	Acumulado/Presup.
DIFERENCIAS CAMBIARIAS				0
AJUSTES CONTABLES				0
OPERACIONES EN TRÁNSITO				0
DISPONIBILIDAD FINAL CALCULADA				108,150
VARIACIÓN EN DISPONIBILIDADES	0	0	0	-11,058
BALANCE DE OPERACION	-3,351,486,685	-3,435,848,184		-3,435,837,126
BALANCE PRIMARIO	0	0	0	11,058
BALANCE FINANCIER	0	0	0	11,058
FINANCIAMIENTO NETO TOTAL				-11,058


 Autorizó: C.P. MARIANA BRILAMABLE
 AGUAYO
 DIRECTORA DE RECURSOS FINANCIEROS


 Elaboró: C.P. ALMA LETICIA QUEZADA
 ROMERO
 SUBDIRECTORA DE PRESUPUESTO Y
 CONTABILIDAD

"Bajo protesta de decir verdad declaramos que los Estados e Informes Presupuestarios, son razonablemente correctos y son responsabilidad del emisor"

**NOTAS A LOS ESTADOS PRESUPUESTARIOS
AL 31 DE DICIEMBRE DE 2020**

HOSPITAL GENERAL DE MÉXICO "DR. EDUARDO LICEAGA"

NOTAS A LOS ESTADOS PRESUPUESTARIOS EN EL PERIODO COMPRENDIDO DEL 1RO. DE ENERO AL 31 DE DICIEMBRE DEL 2020.

1.- CONSTITUCIÓN Y OBJETO SOCIAL

El 7 de abril de 1986 se publicó en el Diario Oficial de la Federación, el Decreto del Ejecutivo Federal con el que se crea el Hospital General de México como un Órgano Desconcentrado de la Secretaría de Salud, con autonomía operativa. Posteriormente, mediante la emisión de un nuevo decreto presidencial publicado en el Diario Oficial de la Federación del 11 de mayo de 1995, se transformó el Hospital General de México en un Organismo Descentralizado del Gobierno Federal, con personalidad jurídica y patrimonio propios, el 30 de abril del 2012 se publicó en el Diario Oficial de la Federación el Decreto con el que se reforma el artículo 1º, modificando el nombre del Hospital General de México, quedando como Hospital General de México "Dr. Eduardo Liceaga", Organismo Descentralizado del Gobierno Federal y se adicionan los artículos 22, 23, 24, 25, 26, 27, 28, 29, 30 y 31 que regulan la operación del Hospital General de México "Dr. Eduardo Liceaga", respecto de los recursos que las personas físicas y/o morales aportan para incentivar la investigación médica que desarrolla el Organismo Descentralizado.

De conformidad con lo señalado en el artículo 2 del Decreto Presidencial publicado en el Diario Oficial de la Federación el 11 de mayo de 1995, el Hospital General de México tiene como objeto coadyuvar a la consolidación del Sistema Nacional de Salud, proporcionando servicios médicos de alta especialidad e impulsando los estudios, programas, proyectos e investigaciones inherentes a su ámbito de competencia, el cual está sectorizado en la Secretaría de Salud.

Los principales objetivos del Hospital son: proporcionar servicios de salud; prestar servicios de hospitalización en las especialidades con las que cuenta, con criterios de gratuidad y con base en las condiciones socioeconómicas de los usuarios; diseñar y ejecutar programas y cursos de capacitación, enseñanza y especialización del personal profesional técnico y auxiliar en el campo de la salud; impulsar la realización de estudios e investigaciones clínicas experimentales y asesorar a instituciones sociales y privadas en la materia.

2.- NORMATIVIDAD GUBERNAMENTAL

A continuación, se describen las disposiciones gubernamentales que son aplicables a la Entidad para operar como ente de la Administración Pública Federal y así estar en condiciones de reunir, clasificar y reportar la información presupuestaria que incluyen los estados analíticos de ingresos presupuestales y del ejercicio presupuestal del gasto:

- Constitución Política de los Estados Unidos Mexicanos.
- Ley Orgánica de la Administración Pública Federal.
- Ley Federal del Presupuesto y Responsabilidad Hacendaria y su Reglamento.
- Ley de Ingresos de la Federación del ejercicio fiscal.

- Decreto del Presupuesto de Egresos de la Federación y su Reglamento.
- Ley de Adquisiciones Arrendamientos y Servicios del Sector Público y su Reglamento.
- Ley de Obras Públicas y Servicios Relacionados con las Mismas y su Reglamento.
- Ley Federal de Entidades Paraestatales y su Reglamento.
- Ley del Servicio de la Tesorería de la Federación del Ejercicio Fiscal.
- Ley General de Contabilidad Gubernamental.
- Manual de Contabilidad Gubernamental.
- Ley General de Bienes Nacionales.
- Ley General de Deuda Pública.
- Ley Federal de Austeridad Republicana.

Para el registro de la información financiera, el Hospital tiene establecido un sistema de información financiera independiente (Sistema de Información Financiera SIFIN) en el que se registran las operaciones implicadas en el manejo del presupuesto, lo que permite obtener reportes con información presupuestal, que son conciliados con los registros contables.

Principales Políticas Presupuestales

Las principales políticas para la elaboración de los estados de ingresos presupuestales y del ejercicio presupuestal del gasto del Hospital son las siguientes:

a. Cifras Históricas.

Las cifras que se presentan en los estados analíticos de ingresos presupuestales y del ejercicio presupuestal del gasto y sus notas se refieren a cifras históricas en miles de pesos.

b. Cuenta Pública.

Las cifras incluidas en los estados analíticos de ingresos presupuestales y del ejercicio presupuestal del gasto coinciden con las reportadas oficialmente en la elaboración de la Cuenta de la Hacienda Pública Federal.

c. Modificaciones Presupuestales.

Las modificaciones cuantitativas o de metas al presupuesto original autorizado se presentan a consideración de la Junta de Gobierno y posteriormente se someten a la autorización expresa de la Secretaría de Hacienda y Crédito Público (**S.H.C.P.**) a través de la Dirección General de Programación y Presupuesto de la Secretaría de Salud.

d. Ingresos.

Las entidades de Control Presupuestario Indirecto dependientes presupuestalmente del **Ramo 12 Salud**, a partir del ejercicio 2009, se incorporaron a la modalidad de gasto directo, conforme a lo establecido en los Lineamientos para la Integración del Presupuesto de Egresos de la Federación

en su Anexo 1, por lo cual a partir de ese ejercicio, no se recibieron recursos fiscales por concepto de Subsidios y Transferencias, en consecuencia, sus recursos presupuestarios autorizados permanecen en la Tesorería de la Federación (TESOFE) y mediante la elaboración de Cuentas por Liquidar Certificadas (CLCS), se aplican directamente al pago de proveedores de bienes y servicios, sujetándose a lo establecido en el Título Cuarto, Capítulos I y II del Reglamento de la Ley Federal de Presupuesto y Responsabilidad Hacendaria y demás disposiciones aplicables.

Asimismo, el Hospital capta recursos propios por la prestación de servicios objeto de su creación, que son ocupados para la operación sustantiva una vez que son autorizados por el Órgano de Gobierno y conforme al artículo 114 del Reglamento de la Ley Federal de Presupuesto y Responsabilidad Hacendaria, por lo que el Hospital presenta y registra contablemente la disponibilidad en las cuentas bancarias destinadas para registrar los ingresos propios; asimismo, cuando es el caso, registra equipos, mobiliario y obra pública recibidos en los rubros de activos fijos que le corresponden.

e. Gasto de Operación y Presupuesto de Egresos.

Los egresos comprenden los conceptos de gasto corriente e inversión física. El presupuesto de egresos se determina con base en los programas específicos en los que se señalan objetivos y metas. El presupuesto y programa de trabajo de las áreas sustantivas se elaboran anualmente de acuerdo con el año calendario. El gasto de operación, desde el punto de vista contable, no incluye la inversión física e incluye en su conformación los conceptos que no requieren la utilización de efectivo como: depreciaciones, amortizaciones, costo laboral y otras provisiones. Asimismo, incluye los egresos realizados con los recursos del subsidio federal e ingresos propios.

f. Subsidio de Inversión.

Los subsidios de inversión se registran como Apoyos Fiscales y en el estado de ingresos presupuestales y el ejercicio presupuestal del gasto se incluyen en el rubro de gasto de Inversión Física.

g. Operaciones Ajenas.

Corresponde esencialmente a retenciones de impuestos o cuotas a cargo de terceros. Los pasivos por estas retenciones financieramente se registran en las cuentas contables de impuestos por pagar, deudores y acreedores diversos.

h. Presupuesto Comprometido.

En cumplimiento con la normatividad presupuestal vigente, las adquisiciones se considerarán devengadas sólo cuando los bienes hayan sido recibidos en el almacén y los servicios hayan sido prestados por los proveedores a más tardar el 31 de diciembre de cada año, además de que deben ser registrados por el área de contabilidad.

i. Contabilidad.

El Hospital cuenta con un registro presupuestal que permite reunir información y documentación para la identificación, clasificación y registro de sus operaciones; así como la generación de información cuantitativa de carácter presupuestal. Se registran las operaciones con base en prácticas de contabilidad gubernamental que se derivan de las normas, instructivos y manuales emitidos por la **S.H.C.P.**, la Ley General de Contabilidad Gubernamental, considerando en su caso,



las disposiciones que sobre el particular establece la Ley Federal de Presupuesto y Responsabilidad Hacendaria y su Reglamento, manejándose para tal efecto, conciliación mensual y anual entre los registros contables y presupuestales, a fin de corroborar su congruencia. Tanto la contabilidad financiera como la presupuestal, mantienen las mismas partidas, facilitando las conciliaciones contables-presupuestales y el enlace de la información entre sí.

3.- CUMPLIMIENTO GLOBAL DE METAS POR PROGRAMA

El presupuesto original para el ejercicio 2020 de la Institución, fue de 4,013,620.3 miles de pesos, el cual al 31 de diciembre del 2020 fue modificado en 4,097,981.8 miles de pesos.

En el periodo enero a diciembre de 2020, el presupuesto programado a ejercer fue de 4,097,981.8 miles de pesos, y el presupuesto ejercido ascendió a 3,794,182.7 miles de pesos, reflejándose una variación de 7.4% que de acuerdo con el criterio de semaforización se encuentra en el rango de preventivo Conforme al Anexo I "Evolución del Gasto Programable: "Enero a diciembre de 2020".

La política de Rendición de Cuentas y la Gestión Pública basada en Resultados, como seguimiento al cumplimiento de Objetivos y Metas Institucionales, se analizan los avances obtenidos al cierre del ejercicio 2020 del Hospital General de México "Dr. Eduardo Liceaga", a través de las para **Matrices de Indicadores para Resultados (MIR)/2020** de los Programas Presupuestales contenidos en el Presupuesto de Egresos de la Federación dicho año del ejercicio vigente, los Programas Presupuestarios en los que participa la Institución son:

- Pp E010 Formación y Capacitación de Recursos Humanos para la Salud.
- Pp E022 Investigación y Desarrollo Tecnológico en Salud.
- Pp E023 Atención a la Salud.

Cada Programa Presupuestal cuenta con una Matriz calendarizada de Indicadores para Resultados (MIR), en la cual se visualizan las metas de los Programas Presupuestarios, (E010 Formación y Capacitación de Recursos Humanos para la Salud; E022 Investigación y Desarrollo Tecnológico en Salud y E023 Atención a la Salud), las tres Matrices tienen en total 53 indicadores para el ejercicio 2020. De estos, el Hospital General de México "Dr. Eduardo Liceaga" es responsable de darle seguimiento y reportar sus avances en 43 de ellos ante la Comisión Coordinadora de Institutos Nacionales de Salud y Hospitales de Alta Especialidad (**CCINSHAE**).

1. PP E010 FORMACIÓN Y CAPACITACIÓN DE RECURSOS HUMANOS PARA LA SALUD

1.1. Comportamiento Presupuestal

En el periodo enero a diciembre de 2020, se tuvo una asignación presupuestal para este programa de 156,403.3 miles de pesos, se ejerció 149,477.0 miles de pesos, con una variación de 4.4% que de acuerdo con el criterio de semaforización se encuentra en el rango de razonable, la variación se debió a recursos propios programados no captados al cierre del ejercicio, por la reconversión a Hospital COVID-19 derivado de la Contingencia Sanitaria que se está viviendo en el país.



1.2. Avance de Indicadores

El Programa Presupuestal E010, tiene un total de 27 indicadores; 12 de capacitación: 6 de Capacitación Técnico-Médica y 6 de capacitación Gerencial y Administrativa y 15 de formación de Recursos Humanos especializados para la salud. Cabe aclarar que, de los 15 indicadores de Formación: 4 no le corresponde a la Institución reportarlos y son los siguientes: 2 son reportados por la Dirección General de Calidad y Educación en Salud (DGCES), el Indicador número 1 "Tasa de incremento anual de plazas de médicos especialistas en formación" y el Indicador número 2, "Cobertura de plazas de Residentes", Indicador número 3, "Eficiencia terminal de médicos especialistas en las Entidades Federativas", que está a cargo de las Entidades Federativas y el indicador número 12 "Porcentaje de instituciones con programas de seguimiento de egresados" (Posgrado clínico y especializaciones no clínicas, maestrías y doctorados), es reportado por la Comisión Coordinadora de los Institutos Nacionales de Salud (CCINSHAE) quedando a cargo del hospital, 11 de formación y 12 de capacitación, en un total 23 indicadores para este Programa.

➤ 6 indicadores: Capacitación técnico-médica

Indicador de desempeño	Unidad de medida	Metas anuales		Cumplimiento
		Modificada	Alcanzada	
Porcentaje de servidores públicos capacitados	Porcentaje	100.0%	30.3	30.3%
		396/396	120/396	
Porcentaje de servidores públicos que concluyen acciones de capacitación técnico-médica	Porcentaje	93.4%	100.0%	107.1%
		410/439	120/120	
Porcentaje de Eventos de Capacitación realizados satisfactoriamente en materia técnico-médica	Porcentaje	100.0%	100.0%	100.0%
		23/23	1/1	
Porcentaje del presupuesto destinado a capacitación técnico-médica respecto al total ejercido por la institución	Porcentaje	72.0%	30.6%	42.5%
		1,319,476/1,832,476	145,667/476,267	
Porcentaje de temas identificados en materia técnico-médica que se integran al Programa Anual de Capacitación	Porcentaje	100.0%	100.0%	100.0%
		6/6	6/6	
Porcentaje de temas en materia técnico-médica contratados en el Programa Anual de Capacitación (PAC)	Porcentaje	100.0%	16.7%	16.7%
		6/6	1/6	

Fuente: Hospital General de México "Dr. Eduardo Liceaga".

➤ **6 indicadores: Capacitación gerencial y administrativa**

Indicador de desempeño	Unidad de medida	Metas anuales		Cumplimiento
		Modificada	Alcanzada	
Porcentaje de servidores públicos capacitados	Porcentaje	100.0%	40.0%	40.0%
		100/100	40/100	
Porcentaje de servidores públicos que concluyen acciones de capacitación administrativa y gerencial	Porcentaje	100.0%	100.0%	100.0%
		100/100	40/40	
Porcentaje de Eventos de Capacitación realizados satisfactoriamente en materia administrativa y gerencial	Porcentaje	100.0%	100.0%	100.0%
		3/3	1/1	
Porcentaje del presupuesto destinado a administrativa y gerencial respecto al total ejercido por la institución	Porcentaje	28.0%	69.4%	247.9%
		513,000/1,832,476	330,600/476,267	
Porcentaje de temas identificados en materia Administrativa y gerencial que se integran al Programa Anual de Capacitación	Porcentaje	100.0%	100.0%	100.0%
		3/3	3/3	
Porcentaje de temas administrativos y gerenciales contratados en el Programa Anual de Capacitación (PAC)	Porcentaje	100.0%	33.3%	33.3%
		3/3	1/3	

Fuente: Hospital General de México "Dr. Eduardo Liceaga".

➤ **11 indicadores: Formación de recursos humanos para la salud**

Indicador de desempeño	Unidad de medida	Metas anuales		Cumplimiento
		Modificada	Alcanzada	
Eficacia en la formación de médicos especialistas	Porcentaje	100.0%	99.2%	99.2%
		245/245	243/245	
Eficiencia terminal de especializaciones no clínicas, maestrías y doctorados	Porcentaje	100.0%	100.0%	100.0%
		18/18	18/18	
Porcentaje de profesionales de la salud que concluyeron cursos de educación continua	Porcentaje	100.0%	100.0%	100.0%
		1500/1500	185/185	
Porcentaje de cursos de formación con percepción de calidad satisfactoria	Porcentaje	100.0%	97.5%	97.5%
		77/77	79/81	

Indicador de desempeño	Unidad de medida	Metas anuales		Cumplimiento
		Modificada	Alcanzada	
Porcentaje de cursos de especializaciones no clínicas, maestrías y doctorados con percepción de calidad satisfactoria	Porcentaje	100.0%	100.0%	100.0%
		3/3	4/4	
Eficacia en la impartición de cursos de educación continua	Porcentaje	100.0%	36.4%	36.4%
		22/22	8/22	
Porcentaje de participantes externos en los cursos de educación continua	Porcentaje	30.0%	60.0%	200.0%
		450/1,500	111/185	
Percepción sobre la calidad de los cursos de educación continua	Porcentaje	8.9%	9.1%	102.2%
		10,700/1,200	1,180/130	
Porcentaje de espacios académicos ocupados	Porcentaje	99.7%	99.4%	99.7%
		706/708	704/708	
Porcentaje de postulantes aceptados	Porcentaje	31.9%	31.8%	99.7%
		265/830	270/850	
Eficiencia en la captación de participantes a cursos de educación continua	Porcentaje	100.0%	12.3%	12.3%
		1,500/1,500	185/1,500	

Fuente: Hospital General de México "Dr. Eduardo Liceaga".

2. PP E022 INVESTIGACIÓN Y DESARROLLO TECNOLÓGICO EN SALUD

2.1. Comportamiento Presupuestal

La Actividad Institucional "Fomentar la Investigación en Salud" tuvo un presupuesto asignado a ejercer al mes de diciembre de 2020 de 33,533.8 miles de pesos, de los cuales se ejerció 32,533.9 miles de pesos con una variación de 3.0% que de acuerdo al criterio de semaforización se encuentra en el rango de razonable y se debió a los recursos propios programados no captados al cierre del ejercicio, por la reconversión de la Institución en COVID-19 derivado de la Contingencia Sanitaria que se está viviendo en el país.

2.2. Avance de Indicadores

La Matriz de Indicadores de Resultados constó de 12 indicadores; 6 a cargo de la Dirección General de Programación y Presupuesto y 6 a cargo del Hospital General de México "Dr. Eduardo Liceaga"; alcanzando el siguiente resultado:

➤ 6 indicadores: Investigación y Desarrollo Tecnológico en Salud

Indicador de desempeño	Unidad de medida	Metas anuales		Cumplimiento
		Modificada	Alcanzada	
Porcentaje de investigadores institucionales de alto nivel	Porcentaje	41.2%	40.3%	97.8%
		28/68	27/67	

Indicador de desempeño	Unidad de medida	Metas anuales		Cumplimiento
		Modificada	Alcanzada	
Porcentaje de artículos científicos de impacto alto publicados en revistas	Porcentaje	31.1%	52.7%	169.5%
		61/196	116/220	
Promedio de productos por investigador institucional	Promedio	2.9	3.5	120.7%
		200/68	235/67	
Proporción del presupuesto complementario obtenido para investigación científica y desarrollo tecnológico para la salud	Porcentaje	111.6%	110.9%	99.4%
		5,184,340/4,645,000	4,683,508/4,222,729	
Porcentaje del presupuesto federal institucional destinado a investigación científica y desarrollo tecnológico para la salud	Porcentaje	0.7%	0.7%	100.0%
		4,645,000/629,642,214	4,222,729/579,401,201	
Porcentaje de ocupación de plazas de investigador	Porcentaje	97.4%	94.9%	97.4%
		38/39	37/39	

Fuente: Hospital General de México "Dr. Eduardo Liceaga".

3. PP E023 ATENCIÓN A LA SALUD

3.1. Comportamiento Presupuestal

La disponibilidad presupuestal programada para el periodo enero a diciembre fue de 3,844,864.5 miles de pesos, para llevar a cabo las siguientes Actividades Institucionales:

AM030 Otorgar Atención Ambulatoria con asignación presupuestal de 410,071.8 miles de pesos, de los cuales se ejerció 303,137.9 miles de pesos con una variación de 26.1% que de acuerdo al criterio de semaforización se encuentra en el rango de correctivo y se debió a recursos propios programados no captados al cierre del ejercicio, por la reconversión a Hospital COVID-19 derivado de la Contingencia Sanitaria que se está viviendo en el país.

AM040 Otorgar Atención Hospitalaria con asignación presupuestal de 982,415.8 miles de pesos, de los cuales se ejerció 798,024.8 miles de pesos con una variación de 18.8% que de acuerdo al criterio de semaforización se encuentra en el rango de correctivo y se debió a recursos propios programados no captados al cierre del ejercicio, por la reconversión a Hospital COVID-19 derivado de la Contingencia Sanitaria que se está viviendo en el país.

AM050 Fortalecer la organización para la prestación de servicios en salud esta actividad institucional no tuvo asignación presupuestal programada en este ejercicio.

AM060 Fortalecimiento de la calidad de la atención médica y auditoría clínica esta actividad institucional no tuvo asignación presupuestal programada en este ejercicio.

IF020 Rehabilitación, ampliación y equipamiento de los institutos nacionales y hospitales federales esta actividad institucional no tuvo asignación presupuestal programada en este ejercicio.

OB040 Prevención y tratamiento del sobrepeso, obesidad y diabetes en los Institutos Nacionales de Salud y Hospitales de Alta Especialidad, esta actividad institucional no tuvo asignación presupuestal programada en este ejercicio.

MM010 Calidad en la atención obstétrica y reducción de la mortalidad materna esta actividad institucional no tuvo asignación presupuestal programada en este ejercicio.

SP010 Prestación de servicios en los diferentes niveles de atención a la salud de servicios personales la asignación presupuestal programática fue de 2,381,618.9 miles de pesos, ejerciéndose en su totalidad con una variación de 0.0% que de acuerdo con el criterio de semaforización se encuentra en el rango de razonable.

MD010 Abasto Oportuno de Medicamentos con una asignación 70,758.0 miles de pesos, de los cuales se ejerció 67,077.8 miles de pesos con una variación de 5.2% que de acuerdo con el criterio de semaforización se encuentra en el rango de preventivo y se debió a recursos propios programados no captados al cierre del ejercicio, por la reconversión a Hospital COVID-19 derivado de la Contingencia Sanitaria que se está viviendo en el país.

3.2. Avance de Indicadores

La Matriz de Indicadores para Resultados (MIR) del Programa Presupuestario E023, Atención a la Salud, cuenta con 14 indicadores, de los cuales 1 no es aplicable al Hospital General; "Porcentaje de auditorías clínicas realizadas"; los 13 restantes son responsabilidad de la Institución, su seguimiento y reporte ante la CCINSHAE, 2 de manera semestral y 11 trimestrales.

Para su cumplimiento se consideraron los siguientes indicadores de resultados, los cuales presentan los siguientes avances:

➤ 14 indicadores: Atención a la salud

Indicador de desempeño	Unidad de medida	Metas anuales		Cumplimiento
		Modificada	Alcanzada	
Porcentaje de pacientes referidos por instituciones públicas de salud a los que se les apertura expediente clínico institucional	Porcentaje	25.1%	29.4%	117.1%
		4,200/16,740	5,332/18,108	

Indicador de desempeño	Unidad de medida	Metas anuales		Cumplimiento
		Modificada	Alcanzada	
Porcentaje de egresos hospitalarios por mejoría y curación	Porcentaje	90.2%	86.9%	96.3%
		28,992/32,148	19,188/22,080	
Porcentaje de usuarios con percepción de satisfacción de la calidad de la atención médica ambulatoria recibida superior a 80 puntos	Porcentaje	85.0%	93.8%	110.4%
		765/900	347/370	
Porcentaje de sesiones de rehabilitación especializadas realizadas respecto al total realizado	Porcentaje	98.0%	99.4%	101.4%
		56,060/57,204	29,633/29,804	
Porcentaje de procedimientos diagnósticos de alta especialidad realizados	Porcentaje	5.7%	5.5%	96.5%
		1,023/17,982	814/14,752	
Porcentaje de procedimientos terapéuticos ambulatorios de alta especialidad realizados	Porcentaje	55.3%	49.3%	89.2%
		20,976/37,944	15,986/32,409	
Eficacia en el otorgamiento de consulta programada (primera vez, subsecuente, preconsulta, urgencias)	Porcentaje	100.0%	57.9%	57.9%
		557,157/557,157	322,683/557,157	
Porcentaje de usuarios con percepción de satisfacción de la calidad de la atención médica hospitalaria recibida superior a 80 puntos	Porcentaje	86.1%	97.6%	113.4%
		366/425	206/211	
Porcentaje de expedientes clínicos revisados aprobados conforme a la NOM SSA 004	Porcentaje	91.2%	91.5%	100.3%
		4,925/5,400	4,023/4,396	
Porcentaje de auditorías clínicas realizadas	Porcentaje	100.0%	100.0%	100.0%
		1/1	1/1	
Porcentaje de ocupación hospitalaria	Porcentaje	65.5%	61.6%	94.0%
		181,614/277,428	145,729/236,724	
Promedio de días estancia	Promedio	5.7	6.6	115.8%
		183,360/32,148	145,655/22,080	
Proporción de consultas de primera vez respecto a preconsultas	Porcentaje	100.0%	100.0%	100.0%
		12,800/12,800	18,108/18,108	
Tasa de infección nosocomial (por mil días de estancia hospitalaria)	Tasa	13.8%	16.5%	119.6%
		2,530/183,360	2,398/145,655	

Fuente: Hospital General de México "Dr. Eduardo Liceaga".

Durante el presente ejercicio, las metas institucionales, principalmente las metas en valores absolutos de los indicadores contenidos en las Matriz de Indicadores para Resultados (MIR) de los Programas Presupuestales, E010, Formación y Capacitación de recursos Humanos para la salud y E023 Atención a la Salud; sufrieron un gran impacto en sus resultados, las cuales representan variaciones significativas; que obedecen a la Reconversión del Hospital General de México "Dr. Eduardo Liceaga" a Hospital COVID-19.

Acciones llevadas a cabo: Reducir y reprogramar las actividades sustantivas y en otras suspenderlas como fue el caso de los Temas de Capacitación y Formación de Recursos Humanos Especializados para la Salud, replantear las metas involucradas en la (MIR) ejercicio 2020 a través de la (CCINSHAE), considerando que a partir de agosto o septiembre se volvería a la normalidad, pero al continuar en semáforo rojo hasta el cierre del ejercicio por la pandemia, las acciones se mantuvieron en el mismo estatus. Lo que ocasiono variaciones en los resultados de las metas, en algunos indicadores principalmente del Programa E010 de Formación y capacitación; el Programa E022, Investigación y desarrollo tecnológico en salud, los resultados fueron muy positivos, se cumplió con las metas proyectadas. Programa E023 Atención a la salud. En el periodo de enero a diciembre de 2020, el año cerró con algunas desviaciones en sus resultados con respecto a las metas programadas modificadas, lo que se debió a que hasta el cierre del ejercicio se continuo con la misma problemática originada por la COVID-19.

PROGRAMAS PRESUPUESTALES SIN MATRIZ DE INDICADORES PARA RESULTADOS

El comportamiento presupuestal de los programas que no cuentan con una Matriz de Indicadores para resultados fue el siguiente:

K011 Obras en Construcción no habitables

Se tuvo una asignación presupuestal para el ejercicio 2020 de 11,635.5 miles de pesos, ejerciéndose en su totalidad.

U281 Programa Nacional de Reconstrucción

Se tuvo una asignación presupuestal para el ejercicio 2020 de 3,566.7 miles de pesos, ejerciéndose en su totalidad.

K027 Desarrollar, Conservar y Mantener la Infraestructura Física y Equipamiento

No se tuvo una asignación presupuestal para el ejercicio 2020.

MO01 Otorgar apoyo administrativo y sustantivo

Se tuvo una asignación presupuestal para el ejercicio de 2020 de 27,570.6 miles de pesos, se ejerció 27,080.5 miles de pesos con una variación de 1.8%, con un criterio de razonable y se debió a recursos propios programados no captados al cierre del ejercicio, por la reconversión a Hospital COVID-19 derivado de la Contingencia Sanitaria que se está viviendo en el país.



O001 Auditar la gestión pública y mejorar procesos

Se tuvo una asignación presupuestal para el ejercicio de 2020 de 12,921.4 miles de pesos, se ejerció 12,543.7 miles de pesos con una variación de 2.9% con criterio de razonable y se debió a recursos propios programados no captados al cierre del ejercicio, por la reconversión a Hospital COVID-19 derivado de la Contingencia Sanitaria que se está viviendo en el país.

P016 Desarrollar acciones específicas para promover la atención integral de la Salud de la Mujer (VIH / SIDA)

Se tuvo una asignación presupuestal para el ejercicio de 2020 de 7,486.0 miles de pesos, los cuales se ejercieron en su totalidad.

Este programa se evaluó a través de 2 indicadores que alcanzaron los siguientes resultados:

- **Porcentaje de mujeres satisfechas con la atención médica recibida en el área de VIH/SIDA y otras ITS**, su cumplimiento fue 0.0 derivado que el Servicio de Infectología donde se atiende las pacientes no se aplicaron encuestas por ser área destinada a pacientes COVID
- **Porcentajes de pacientes mujeres detectadas con VIH/SIDA y otras ITS con un cumplimiento del (10/914) =1.1 %**

En 2020 derivado que el Hospital redujo actividades no esenciales para enfocarse a la atención de Pacientes COVID, y evitar el incremento de infecciones Nosocomiales, no se aplicaron encuestas a pacientes, por tanto, la atención se vio disminuida.

P020 Salud materna, sexual y reproductiva

No se tuvo una asignación presupuestal para el ejercicio de 2020.

4.- VARIACIONES EN EL EJERCICIO PRESUPUESTAL

El Hospital contó con un Presupuesto Original, Modificado, Autorizado y Obtenido para el Ejercicio de 2020 a nivel Flujo de Efectivo tanto de los Ingresos Propios como de los Subsidios y Transferencias, cuya integración se detalla a continuación:

INGRESOS			
(Pesos)			
Concepto	ESTIMADO	MODIFICADO	RECAUDADO
TOTAL DE RECURSOS/	4,013,626,789	4,098,078,933	3,794,290,870
DISPONIBILIDAD INICIAL	6,447	97,092	97,092
CORRIENTES Y DE CAPITAL	662,133,657	662,133,657	358,345,594
VENTA DE BIENES	0	0	0
INTERNAS	0	0	0
EXTERNAS	0	0	0
VENTA DE SERVICIOS	430,642,892	430,642,892	353,136,599
INTERNAS	430,642,892	430,642,892	353,136,599

Concepto	ESTIMADO	MODIFICADO	RECAUDADO
EXTERNAS	0	0	0
INGRESOS DIVERSOS	231,490,765	231,490,765	5,208,995
INGRESOS DE FIDEICOMISOS PÚBLICOS	0	0	0
PRODUCTOS FINANCIEROS	687,586	687,586	722,878
OTROS	230,803,179	230,803,179	4,486,117
VENTA DE INVERSIONES	0	0	0
RECUPERACIÓN DE ACTIVOS FÍSICOS	0	0	0
RECUPERACIÓN DE ACTIVOS FINANCIEROS	0	0	0
INGRESOS POR OPERACIONES AJENAS	0	0	0
POR CUENTA DE TERCEROS	0	0	0
POR EROGACIONES RECUPERABLES	0	0	0
SUBSIDIOS Y APOYOS FISCALES	3,351,486,685	3,435,848,184	3,435,848,184
SUBSIDIOS	0	0	0
CORRIENTES	0	0	0
DE CAPITAL	0	0	0
APOYOS FISCALES	3,351,486,685	3,435,848,184	3,435,848,184
CORRIENTES	3,351,486,685	3,420,645,937	3,420,645,937
SERVICIOS PERSONALES	2,561,332,213	2,491,539,208	2,491,539,208
OTROS	790,154,472	929,106,729	929,106,729
INVERSIÓN FÍSICA	0	15,202,247	15,202,247
INTERESES, COMISIONES Y GASTOS DE LA DEUDA	0	0	0
INVERSIÓN FINANCIERA	0	0	0
AMORTIZACIÓN DE PASIVOS	0	0	0
SUMA DE INGRESOS DEL AÑO	4,013,620,342	4,097,981,841	3,794,193,778
ENDEUDAMIENTO (O DESENDEUDAMIENTO) NETO	0	0	0
INTERNO	0	0	0
EXTERNO	0	0	0

Fuente: Hospital General de México "Dr. Eduardo Liceaga".

EGRESOS
(Pesos)

Concepto	APROBADO	MODIFICADO	PAGADO
TOTAL DE RECURSOS/	4,013,626,789	4,098,078,933	3,794,290,870
GASTO CORRIENTE	4,013,620,342	4,082,779,594	3,778,980,473
SERVICIOS PERSONALES	2,561,332,213	2,491,539,208	2,491,539,208
DE OPERACIÓN	1,449,158,058	1,573,398,903	1,269,924,107
SUBSIDIOS	0	0	0
OTRAS EROGACIONES	3,130,071	17,841,483	17,517,158
PENSIONES Y JUBILACIONES	0	0	0
INVERSIÓN FÍSICA	0	15,202,247	15,202,247
BIENES MUEBLES E INMUEBLES	0	0	0
OBRA PÚBLICA	0	15,202,247	15,202,247

Concepto	APROBADO	MODIFICADO	PAGADO
SUBSIDIOS	0	0	0
OTRAS EROGACIONES	0	0	0
INVERSIÓN FINANCIERA	0	0	0
COSTO FINANCIERO	0	0	0
INTERESES, COMISIONES Y GASTOS DE LA DEUDA	0	0	0
INTERNOS	0	0	0
EXTERNOS	0	0	0
EGRESOS POR OPERACIONES AJENAS	0	0	0
POR CUENTA DE TERCEROS	0	0	0
EROGACIONES RECUPERABLES	0	0	0
SUMA DE EGRESOS DEL AÑO	4,013,620,342	4,097,981,841	3,794,182,720
ENTEROS A TESORERÍA DE LA FEDERACIÓN	0	0	0
ORDINARIOS	0	0	0
EXTRAORDINARIOS	0	0	0
DISPONIBILIDAD FINAL	6,447	97,092	108,150
DIFERENCIAS CAMBIARIAS, AJUSTES CONTABLES Y OPERACIONES EN TRÁNSITO	0	0	0

Fuente: Hospital General de México "Dr. Eduardo Liceaga".

El comportamiento del ejercicio de los recursos por concepto de gasto fue conforme a lo siguiente:

- Servicios Personales. - El presupuesto modificado por 2,491,539.2 miles de pesos, los cuales se ejercieron en su totalidad.
- Operación. - Del presupuesto modificado por 1,573,398.9 miles de pesos se ejerció 1,269,924.1 miles de pesos con un gasto pagado menor de 303,474.8 miles de pesos del presupuesto aprobado que representan 19.3% del presupuesto modificado que se encuentra en el rango de correctivo y se refieren a Recursos Propios No Captados, de estos recursos corresponden a bienes y servicios ejecutados en el 2020 que se pagarán con cargo al presupuesto de 2021 con fundamento a los artículos 121 y 122 del Reglamento de la Ley Federal de Presupuesto y Responsabilidad Hacendaria.
- Otras erogaciones. - El presupuesto total modificado por 17,841.5 miles de pesos se ejerció 17,517.2 miles de pesos con un gasto pagado menor de 324.3 miles de pesos del presupuesto aprobado que representan 1.8% del presupuesto modificado que se encuentra en el rango de razonable y se refieren a Recursos Propios No Captados.
- Inversión Física. - No se presupuestaron recursos originalmente. No obstante, se asignaron recursos fiscales que se transfirieron de gasto corriente a inversión por 15,202.2 miles de pesos, del Programa Nacional de Reconstrucción para iniciar el Proyecto Ejecutivo del Auditorio Abraham Ayala González y de la Torre de Gobierno. Así mismo, del Capítulo 3000 "Servicios Generales" para finiquitar las obras de la Unidad-601 "Medicina Física y Rehabilitación" y Unidad 501 "Patología, Genética, Genómica y Enseñanza Médico-Técnica" que fueron ejercidos en su totalidad.

BIENES MUEBLES E INMUEBLES

(Pesos)

Concepto	Importe
- Mobiliario	0
- Equipo Médico y de Laboratorio	0
- Instrumental Médico y de Laboratorio	0
TOTAL	0

Fuente: Hospital General de México "Dr. Eduardo Liceaga".

OBRA PÚBLICA

(Pesos)

Concepto	Importe
- 1212NBD0001 Construcción y Equipamiento de la Unidad-601, Medicina Física y Rehabilitación del HGMEI. 2013-2020.	4,350,810
- 0712NBD0006 Unidad 501, Patología, Genética, Genómica y Enseñanza Médico-Técnica del HGMEI 2011-2020.	7,284,759
- 2012NBD0001 Rehabilitación del HGMEI Auditorio y Torre de Gobierno, 2020.	3,566,678
TOTAL:	15,202,247

Fuente: Hospital General de México "Dr. Eduardo Liceaga".

5.- DISPOSICIONES DE RACIONALIDAD Y AUSTERIDAD PRESUPUESTARIA.

Informe del cierre al Cuarto Trimestre de 2020 de Programa de Ahorro, en cumplimiento al Decreto que establece las medidas para el uso eficiente, transparente y eficaz de los recursos públicos, y las acciones de disciplina presupuestaria en el ejercicio del gasto público, así como para la modernización de la Administración Pública Federal, Capítulo IV, Artículo Décimo Primero.

(Miles de Pesos)

CAPÍTULO / CONCEPTO / PARTIDA DE GASTO	AHORRO ADICIONAL GENERADO EN EL				TOTAL
	PRIMER TRIMESTRE	SEGUNDO TRIMESTRE	TERCER TRIMESTRE	CUARTO TRIMESTRE	DE AHORRO
	(a)	(b)	(c)	(d)	REAL ALCANZADO
	(e)=(a)+(b)+(c)+(d)				
[-5-]	[-6-]				[7-]
1000 SERVICIOS PERSONALES	86.9	-201.0	62.4	795.1	743.4
Sueldo de Personal de Mando Superior	13.6	-13.6	-13.6	32.8	19.2

CAPÍTULO / CONCEPTO / PARTIDA DE GASTO	AHORRO ADICIONAL GENERADO EN EL				TOTAL
	PRIMER TRIMESTRE	SEGUNDO TRIMESTRE	TERCER TRIMESTRE	CUARTO TRIMESTRE	DE AHORRO
					REAL
					ALCANZADO
(a)	(b)	(c)	(d)	(e)=(a)+(b)+(c)+(d)	
[-5-]	[-6-]				[-7-]
Cuotas para Seguros	0.0	0.0	0.0	0.0	0.0
Otros (Tiempo extraordinario)	73.3	-187.4	76.0	762.3	724.2
REDUCCION DEL 5%	571.0	2,064.7	2,808.9	3,452.1	8,896.7
EN GASTOS DE OPERACIÓN					
2000 MATERIALES Y SUMINISTROS	387.7	1,233.1	888.7	1,965.6	4,475.1
Diésel	299.4	724.6	509.3	1,388.8	2,922.1
Gas L.P.	-33.6	505.2	367.0	549.5	1,388.1
Gasolina	2.5	3.3	12.4	27.3	45.5
Materiales y Útiles de Administración y de Enseñanza	0.0	0.0	0.0	0.0	0.0
Programa de ahorro de papel	119.4	0.0	0.0	0.0	119.4
3000 SERVICIOS GENERALES	183.3	831.6	1,920.2	1,486.5	4,421.6
Energía Eléctrica	110.0	831.6	1,920.2	1,486.5	4,348.3
Telefonía	0.0	0.0	0.0	0.0	0.0
Agua Potable	0.0	0.0	0.0	0.0	0.0
Gastos de Alimentación de Servidores Públicos de Mando	0.0	0.0	0.0	0.0	0.0
Viáticos y Pasajes	0.0	0.0	0.0	0.0	0.0
RPBI	73.3	0.0	0.0	0.0	73.3
Otros Capítulos de Gasto	0.0	0.0	0.0	0.0	0.0
TOTAL	657.9	1,863.7	2,871.3	4,247.2	9,640.1

Fuente: Hospital General de México "Dr. Eduardo Liceaga".

6.- SISTEMA INTEGRAL DE INFORMACIÓN (SII)

Durante el ejercicio de 2020, el Organismo cumplió con la obligación de transmitir al Comité Técnico de Información en su carácter de órgano auxiliar de la Comisión Intersecretarial Gasto – Financiamiento dependiente de la S.H.C.P., los formatos para la integración de la Cuenta Pública, de acuerdo a la periodicidad de entrega de los mismos; siendo las cifras reportadas congruentes con el ejercicio del presupuesto.

Formato	Descripción
162	Detalle de los Ingresos del Sector Paraestatal No Financiero, recaudado
164	Detalle de los ingresos del sector paraestatal no financiero. Devengado
112	Flujo de Efectivo Ejercido
1112	Flujo de Efectivo Devengado
316	Análisis Programático Funcional, Ejercido
319	Análisis programático funcional del gasto del Sector Paraestatal No Financiero, devengado

Fuente: Hospital General de México "Dr. Eduardo Liceaga".

7.- TESORERÍA DE LA FEDERACIÓN

Se informa que al 31 de diciembre de 2020 el Hospital se contaba con una disponibilidad inicial de recursos propios por 97.0 miles de pesos, al cierre del ejercicio quedaron recursos no pagados en la disponibilidad final por 108.1 miles de pesos. Respecto a los recursos fiscales obtenidos, estos fueron en su totalidad erogados, por lo cual no se realizaron reintegros a la Tesorería de la Federación.

Enteros efectuados a TESOFE No. DE OFICIO	Fecha	Monto
---	-------	-------

No Aplica

TOTAL:

Fuente: Hospital General de México "Dr. Eduardo Liceaga".

Estas notas son parte integrante de los estados presupuestales adjuntos.

Autorizó: C.P. MARIANA ABRIL AMABLE AGUAYO
DIRECTORA DE RECURSOS FINANCIEROS

Elaboró: C.P. ALMA LETICIA QUEZADA ROMERO
SUBDIRECTORA DE PRESUPUESTO Y CONTABILIDAD

Ciudad de México, Marzo de 2021