



1957

ALTIERI, GAONA Y HOOPER, S.C.

HOSPITAL GENERAL "DR. MANUEL GEA GONZÁLEZ"
(H G M G G)

ESTADOS FINANCIEROS POR LOS EJERCICIOS TERMINADOS
AL 31 DE DICIEMBRE DE LOS AÑOS 2020 Y 2019.

INFORME DE AUDITORÍA INDEPENDIENTE

MÉXICO

E. RÉBSAMEN 740
ALCALDÍA B. JUÁREZ
03100 CIUDAD DE MÉXICO.

55 5523-3437

PUEBLA

AV. JUÁREZ 1706-202
COLONIA LA PAZ
72160 PUEBLA, PUE.

(222) 243-8869

AGHaudidores.com

Marzo del 2021.



1957

ALTIERI, GAONA Y HOOPER, S.C.

CUADERNO DEL INFORME DE AUDITORÍA INDEPENDIENTE

	<u>Contenido</u>	<u>Páginas</u>
	INFORME DEL AUDITOR EXTERNO	
	Estados Financieros al 31 de diciembre de 2020 y 2019:	
	Estado de situación financiera	1
	Estado de actividades	2
	Estado de variación en la hacienda pública	3
	Estado de flujos de efectivo	4
	ANEXOS DE ESTADOS O INFORMES CON INFORMACIÓN CONTABLE COMPLEMENTARIA:	
MÉXICO	Estado de cambios en la situación financiera	5
E. RÉBSAMEN 740 ALCALDÍA B. JUÁREZ 03100 CIUDAD DE MÉXICO.	Estado analítico del activo	6
55 5523-3437	Estado analítico de la deuda y otros pasivos	7
PUEBLA	Relación del patrimonio neto que corresponde al Poder Ejecutivo Federal en las entidades del ente público	8
AV. JUÁREZ 1706-202 COLONIA LA PAZ 72160 PUEBLA, PUE.	Informe sobre pasivos contingentes	9
(222) 243-8869	Conciliación Contable-Presupuestaria	10
AGHauditores.com	Notas a los estados financieros	11



1957

ALTIERI, GAONA Y HOOPER, S.C.

Marzo 12 de 2021.

A la Secretaría de la Función Pública,
A la H. Junta de Gobierno del
Hospital General "Dr. Manuel Gea González" (HGMGG)
P r e s e n t e.

Opinión.-

Hemos auditado los estados financieros de la entidad gubernamental Hospital General "Dr. Manuel Gea González" (HGMGG), que comprenden el estado de situación financiera, los estados analíticos del activo y de la deuda y otros pasivos al 31 de diciembre de 2020 y 2019 y los estados de actividades, de variaciones en la hacienda pública, los estados de flujos de efectivo y de cambios en la situación financiera, así como los reportes sobre pasivos contingentes y de relación del patrimonio neto que corresponde al Poder Ejecutivo Federal en las entidades del ente público y en la Conciliación Contable-Presupuestaria correspondientes a los ejercicios terminados en dichas fechas, así como las notas explicativas a los estados financieros que incluyen un resumen de las políticas contables significativas.

En nuestra opinión, los estados financieros adjuntos, que se describen en el párrafo anterior, están preparados, en todos los aspectos materiales, de conformidad con las disposiciones en materia de información financiera que se indican en la Nota – Gestión Administrativa a los estados financieros que se acompañan y que están establecidas en la Ley General de Contabilidad Gubernamental.

Fundamento de la opinión.-

Hemos llevado a cabo nuestra auditoría de conformidad con las Normas Internacionales de Auditoría. Nuestra responsabilidad, de acuerdo con estas normas, se describen con más detalle en la sección "Responsabilidades del auditor para la auditoría de los estados financieros", de nuestro informe.

Somos independientes de la entidad de conformidad con el Código de Ética Profesional del Instituto Mexicano de Contadores Públicos, A.C. (IMCP), junto con los requerimientos de Ética que son aplicables a nuestra auditoría de los estados financieros en México, y hemos cumplido con las demás responsabilidades de ética de conformidad con tales requerimientos y con el Código de Ética Profesional.

MÉXICO

E. RÉBSAMEN 740
ALCALDÍA B. JUÁREZ
03100 CIUDAD DE MÉXICO.

55 5523-3437

PUEBLA

AV. JUÁREZ 1706-202
COLONIA LA PAZ
72160 PUEBLA, PUE.

(222) 243-8869

AGHaudidores.com

Consideramos que la evidencia de la auditoría que hemos obtenido proporciona una base suficiente y adecuada para poder emitir nuestra opinión.

Párrafo de énfasis base de preparación contable y utilización de este informe.-

- 1- Llamamos la atención sobre la Nota C) - Gestión Administrativa incisos 7 y 8 a los estados financieros adjuntos en la que se describen las bases contables utilizadas para la preparación de los mismos. Dichos estados financieros fueron preparados para cumplir con los requerimientos normativos gubernamentales a que está sujeta la entidad y para ser integrados en el Reporte de la Cuenta Pública Federal, los cuales están presentados en los formatos que para tal efecto fueron establecidos por la Unidad de Contabilidad Gubernamental de la Secretaría de Hacienda y Crédito Público, consecuentemente, éstos pueden no ser apropiados para otra finalidad. Nuestra opinión no se modifica por esta cuestión.
- 2- Para la presentación del estado de actividades la entidad se apega a la normatividad vigente emitida por la CONAC, la cual difiere de lo mencionado en el numeral 11 de la norma de información financiera gubernamental general para el Sector Paraestatal NIFGGSP02 – “Subsidios y Transferencias Corrientes y de Capital en sus diferentes modalidades, la cual indica que, para determinar el resultado de operaciones, las entidades no deberán presentar como ingresos el monto de los Subsidios y Transferencias Corrientes, solamente el que cubra el déficit de su operación y una vez restado a los ingresos propios los gastos y costos de operación.
- 3- Tal como se indica a la Nota A) De Desglose Inciso I al Estado de Situación Financiera a los estados financieros adjuntos al 31 de diciembre de 2020 y de 2019, de conformidad con las normas de información financiera gubernamental general para el Sector Paraestatal NIFGGSP02 Subsidios y Transferencias Corrientes y de Capital en sus diferentes modalidades en su numeral 7 y de la NIFGGSP01 Control Presupuestario de los Ingresos y de los Gastos la entidad reconoció un activo y pasivo diferido por un importe de \$ 90'333,485 y \$ 100'629,652 en 2020 y 2019 respectivamente.

El Pasivo circulante y las ADEFAS referidos fueron informados a la Dirección General de Programación y Presupuesto de la Secretaría de Salud mediante el Oficio No. HGMGG-DG-DASRF-170-2021 de fecha 12 de febrero de 2021 y el Oficio No. HGMGG-DG-DA-E79-2020 de fecha 24 de febrero de 2020 por los años de 2020 y 2019 respectivamente.



- 4- Llamamos la atención sobre lo que se menciona en la Nota C – Gestión Administrativa incisos 19 y 20 de dichos estados financieros, en los que se hace mención a las medidas restrictivas excepcionales por la contingencia sanitaria virus COVID-19 y, la incorporación del hospital al Programa de Gratuidad, en que ambos casos impacta en la captación de recursos de cuotas de recuperación, por lo que representó un efecto financiero, en el resultado de sus operaciones y flujos de efectivo del Hospital; los cuales no se pueden estimar en forma razonable, los efectos que implicaron los cambios operativos y de adaptación al Programa y a la contingencia sanitaria.

También hemos llevado a cabo la aplicación de procedimientos de auditoría durante el cierre del ejercicio, en la revisión y emisión del informe, sin detectar algún evento o hecho específico que de manera significativa afecte la información incluida en la fecha del presente informe, por el Programa de Gratuidad y la contingencia sanitaria.


Las situaciones mencionadas en los tres puntos últimos anteriores no tienen un efecto en la presentación de los estados financieros adjuntos.

Responsabilidad de la administración y de los encargados del gobierno de la entidad sobre los estados financieros.-

La administración es responsable de la preparación de los estados financieros adjuntos de conformidad con las disposiciones en materia de información financiera establecidas en la Ley General de Contabilidad Gubernamental que se describen en la Nota – Gestión Administrativa a dichos estados financieros, y del control interno que la administración consideró necesario para emitir la preparación de estados financieros libres de incorrección material debida a fraude o error.

En la preparación de los estados financieros, la administración es responsable de la valoración de la capacidad de la entidad para continuar operando como una entidad en funcionamiento, revelando, en su caso, las cuestiones relativas a la entidad en funcionamiento y utilizando las bases contables aplicables a una entidad en funcionamiento, a menos que la administración incisos 7 y 8 tenga la intención de liquidar la entidad o cesar sus operaciones, o bien no exista una alternativa realista.

Los encargados del gobierno de la entidad son responsables de la supervisión del proceso de información financiera de la entidad.



Responsabilidades del auditor sobre la auditoría de los estados financieros.-

Nuestros objetivos son obtener una seguridad razonable sobre de que los estados financieros, en su conjunto, se encuentran libres de incorrección material, debido a fraude o error, y emitir un informe de auditoría que contiene nuestra opinión. Seguridad Razonable es un alto nivel de seguridad, pero no es una garantía, de que una auditoría realizada de conformidad con las Normas Internacionales de Auditoría siempre detecte una incorrección material cuando existe. Las incorrecciones pueden deberse a fraude o error y son consideradas materiales si individualmente o, en su conjunto, pueden preverse razonablemente que influyan en las decisiones económicas que los usuarios hacen basándose en los estados financieros.

Como parte de una auditoría de conformidad con las Normas Internacionales de Auditoría, aplicamos nuestro juicio profesional y mantenemos una actitud de escepticismo profesional durante toda la auditoría en que, también entre otras responsabilidades :

- Identificamos y evaluamos los riesgos de incorrección material en los estados financieros, debida a fraude o error, diseñamos y aplicamos los procedimientos de auditoría para responder a esos riesgos y obtener evidencia de auditoría suficiente y apropiada para obtener una base para nuestra opinión.

El riesgo de no detectar una incorrección material debida a fraude es mayor que en el caso de una incorrección material debida a error, ya que el fraude puede implicar colusión, falsificación, manifestaciones intencionalmente erróneas, omisiones intencionales o la anulación del control interno.

- Obtenemos conocimiento del control interno importante para la auditoría con el fin de diseñar los procedimientos de auditoría que consideramos adecuados en las circunstancias, y no con la finalidad de expresar una opinión sobre la eficacia del control interno de la entidad.
- Evaluamos lo apropiado de las políticas contables utilizadas y la razonabilidad de las estimaciones contables, así como las revelaciones hechas por la administración de la entidad.



- Concluimos sobre lo apropiado del uso de la administración de las bases contables aplicables a una entidad en funcionamiento y, con base en la evidencia de auditoría obtenida de conformidad con la NIA 570 revisada – Empresa en Funcionamiento, concluimos sobre si existe o no una incertidumbre importante relacionada con eventos o con condiciones que puedan originar dudas significativas sobre la capacidad de la entidad para continuar como entidad en funcionamiento. Si concluimos que existe una incertidumbre importante, se nos requiere que llamemos la atención, en nuestro informe de auditoría sobre la correspondiente información revelada en los estados financieros o, si dicha revelación es insuficiente, que expresemos una opinión modificada. Nuestras conclusiones se basan en la evidencia de auditoría obtenida hasta la fecha de nuestro informe. Sin embargo, hechos o condiciones futuros pueden ser causa de que la entidad deje de ser una entidad en funcionamiento.

Nos comunicamos con los responsables del gobierno de la entidad en relación, entre otras cuestiones, con el alcance planeado y el momento de realización de la auditoría y sus hallazgos importantes, así como cualquier deficiencia significativa en el control interno que identificamos durante nuestra auditoría.

Atentamente
ALTIERI, GAONA Y HOOPER, S.C.



L.C.C. JUAN ANTONIO ORTIZ GRAJALES
Socio Responsable de la Auditoría

Ciudad de México, CDMX a 12 de marzo de 2021

Dirección del Auditor:

Enrique Rébsamen No. 740, Colonia Del Valle,
Alcaldía Benito Juárez, Ciudad de México, CDMX, C.P. 03100

HOSPITAL GENERAL DR. MANUEL GEA GONZÁLEZ

INTRODUCCIÓN

El Hospital General Dr. Manuel Gea González, es un organismo descentralizado dependiente de la Secretaría de Salud que ha contribuido al cumplimiento del derecho constitucional de protección a la salud del pueblo de México, proporcionando atención médica integral de la más alta calidad en las especialidades y subespecialidades que ofrece, lo cual le ha dado prestigio tanto a nivel nacional, como internacional, con la siguiente misión:

I. MISIÓN

Brindar servicios de salud centrados en el paciente, desarrollando programas médico-quirúrgicos enfocados a la prevención, tratamiento y rehabilitación, con ética, equidad, calidad y seguridad, formando talento humano de excelencia e innovando con investigación aplicada y fortaleciendo redes interinstitucionales en un marco de eficiencia y efectividad.

II. VISIÓN

Ser una institución de salud, líder nacional e internacional en brindar servicios médicos de calidad, con educación de excelencia para el desarrollo de talentos e investigación innovadora, orientados a beneficios y compromiso social.

III. ESTRATEGIA PROGRAMÁTICA INSTITUCIONAL.

El Hospital General Dr. Manuel Gea González, realizó un ejercicio de alineación y congruencia de sus objetivos contemplados en el Programa Anual de Trabajo 2020, con base a los ejes generales y principios del Plan Nacional de Desarrollo 2019-2024; Programa Sectorial de Salud 2020-2024 y al Programa Institucional del Hospital General Dr. Manuel Gea González 2020-2024, con la finalidad de vincular y conducir los programas y actividades institucionales al logro del Eje General II. Política Social, en particular a "Salud para toda la población", así como estrategias transversales de Ciencia y Tecnología y de Perspectiva de Género.

➤ Objetivos Estratégicos.

El Hospital General "Dr. Manuel Gea González" planteó para 2020 los siguientes objetivos estratégicos:

- ❖ Establecer un sistema de gestión de calidad y seguridad del paciente, vista como la provisión de servicios accesibles y equitativos, con un nivel profesional óptimo, que tiene en cuenta los recursos disponibles y logra la adhesión y satisfacción del usuario, que permita orientar el actuar institucional a un enfoque sistémico que dirija la creación de valor hacia la mejora continua y permita virar la gestión de recursos para el nacimiento de proyectos innovadores.
- ❖ Proporcionar atención integral a la salud del paciente, conceptualizada como el acompañamiento al paciente y su familia desde el ingreso hasta su rehabilitación, considerando medidas preventivas para evitar daños y costos a su salud y calidad su vida.

CUENTA PÚBLICA 2020

- ❖ Generar conocimiento científico de alto impacto que permita integrar la información que se produce en el Hospital para proponer nuevas soluciones a problemas de salud actuales y futuros.
 - ❖ Formar proveedores de salud altamente calificados con las mejores prácticas y herramientas para que cuando concluyan su formación en el Hospital cuenten con las competencias, los conocimientos, los estándares éticos y de seguridad necesarios para prestar un servicio con calidad y seguridad para los pacientes.
 - ❖ Reestructurar la infraestructura y equipamiento especializado considerados como el conjunto de elementos o servicios que son necesarios para que el Hospital pueda funcionar y que sus servicios se desarrollen efectivamente para asegurar que el paciente reciba la atención que requiere y que el entorno en que transita sea seguro y conducente a su recuperación.
 - ❖ Promover la sustentabilidad financiera que asegure que el Hospital cuente con los recursos que le permitan aprovechar las oportunidades y actuar acorde, incluso en medio de circunstancias adversas e inesperadas, manteniendo el ritmo de las operaciones del Hospital y sin poner en riesgo la calidad de la atención y la seguridad del paciente.
- Actividades relevantes en el cumplimiento de las metas estratégicas.

El Hospital General Dr. Manuel Gea González en el cumplimiento de las metas estratégicas, se lograron los siguientes resultados:

❖ Atención Médica.

- El 38.5 % de los pacientes que fueron referidos por instituciones públicas de salud a este hospital, se requirió que se les abriera expediente clínico.
- El 91.1 % de los egresos hospitalarios se dieron por mejoría y curación.
- Se logró un porcentaje de satisfacción del usuario por la atención medica ambulatoria recibida, superior a 80 puntos del 81.3%,
- Se otorgaron 11 805 sesiones de rehabilitación de las cuales el 12.5 % fueron sesiones de rehabilitación especializadas.
- Se realizaron 1 448 procedimientos diagnósticos ambulatorios, siendo el 97.8 % procedimientos de alta especialidad.
- Se realizaron 11 191 procedimientos terapéuticos, de los cuales el 55.1 % fueron procedimientos terapéuticos ambulatorios de alta especialidad.
- Se otorgaron 95 738 consultas realizadas, que representan el 44.7 % de las consultas programadas, que incluye consulta externa y de urgencias. La disminución se debe al cierre de consulta externa de primera vez y subsecuente debido a las medidas preventivas para mitigar los riesgos del virus sars-cov-2 (COVID-19).
- Se logró un porcentaje de satisfacción del usuario por la atención hospitalaria recibida superior a 80 puntos del 75.2%.
- Se alcanzó el 24.4 % de expedientes clínicos revisados aprobados conforme a la NOM SSA 004.
- Se realizó la auditoría clínica de los Cuidados del Recién Nacido Prematuro Sano Hospitalizado en la División de Neonatología
- Se tuvo el 108.1 % de ocupación de las camas en el Hospital.
- Se registró un promedio de 7.0 días estancia.
- Se otorgaron 2 288 preconsultas, a las cuales se les otorgó consulta de primera vez.
- Se registró una tasa de infección nosocomial del 6.1% con respecto a los días estancia.

❖ Enseñanza.

- Se logró una eficiencia terminal de médicos especialistas del 100.0%, que corresponde a 123 médicos; de los cuales, 62 fueron de especialidad, 19 de subespecialidad y 42 alumnos de cursos de posgrado de alta especialidad en medicina. Así mismo, egresaron 5 alumnos del curso de ortodoncia.
- Se logró que el 100.0% de los 1 247 profesionales de salud concluyeran los estudios de educación continua, de los cuales el 67.7 % fueron participantes externos al hospital.
- Se impartieron 17 cursos de actualización con una asistencia de 1 247 alumnos y 7 diplomados con la asistencia de 35 alumnos.
- Se cumplió con el 100% de ocupación en los espacios académicos de posgrado.

❖ Investigación.

- Se tuvieron 42 investigadores vigentes en el Sistema Institucional de Investigadores, de los cuales 22 fueron de las categorías D-E-F del Sistema Nacional de Investigadores más los vigentes en el Sistema Nacional de Investigadores.
- Se logró difundir 93 publicaciones científicas: 90 artículos científicos y 3 capítulos de libros.
- Se publicaron 57 artículos científicos en revistas de alto impacto de los niveles III a V.
- Se publicaron 2.2 en promedio de artículos de impacto alto por investigadores con nombramiento vigente en el Sistema Institucional de Investigadores con categoría D-E-F y del Sistema Nacional de Investigadores.
- El Hospital continúa con 21 plazas de investigadores autorizados.

➤ Actividades Destacables

❖ Atención Médica.

- Se otorgaron 95 738 consultas totales (7 226 Consultas de primera vez; 40 903 consultas Subsecuentes; 2 288 Preconsultas y 45 321 consultas de urgencias.
- Debido a la pandemia por el virus SARS-CoV2 (COVID-19) este nosocomio fue declarado Hospital "Híbrido", por lo que fue necesario realizando adecuaciones en la estructura hospitalaria para dividir los puntos de atención COVID-19 y NO COVID-19, por lo que fueron suspendidas las consultas externas y las cirugías programadas.
- Se reasignando las 107 camas censables y 103 no censables de acuerdo a las necesidades para atender los casos COVID-19 durante el ejercicio 2020, quedando en 98 camas censables y 84 no censables en diciembre de 2020. Cabe mencionar que el personal médico de las diferentes especialidades se focalizó en la atención de pacientes COVID-19.
- Se destinaron 68 camas para atención de pacientes en áreas COVID: 32 camas en Medicina Interna; 8 Terapia Intermedia; 14 Terapia Intensiva y 14 en IRAG.
- Se realizó un total de 8 670 cirugías; siendo 5 848 cirugías mayores y 2 822 cirugías menores.
- Se tuvieron 536 recién nacidos vivos en el Hospital, a los cuales se les realizó el estudio del Tamiz Neonatal (122 estudios solo de TSH y 414 a través del Tamiz Neonatal Ampliado), logrando una cobertura del 100%. Asimismo, se aplicaron a niños recién nacidos en otras instituciones 4 estudios de Tamiz Neonatal TSH y 96 estudios del Tamiz Neonatal ampliado.
- A partir de diciembre de 2020 se implementó la gratuidad de los servicios médicos otorgados por el Hospital.

CUENTA PÚBLICA 2020

- Continuaron en funcionamiento las 11 clínicas de atención, a través del trabajo de equipos multidisciplinares, dando cumplimiento a diversos programas, tanto en el ámbito preventivo, curativo y de rehabilitación, como en la realización de cirugías, consejerías individuales y sesiones educativas y/o psicológicas enfocadas a problemas de salud específicos, que dan como resultado brindar una mejor calidad de vida.

❖ Enseñanza.

- Se impartieron 34 cursos de especialidad, subespecialidad y alta especialidad: 11 Especialidades, 5 subespecialidades, 17 Cursos de Posgrado de Alta Especialidad en Medicina y un curso de Ortodoncia.
- Durante este período estuvieron en formación 340 médicos residentes, de los cuales 226 alumnos de especialidad, 71 de subespecialidad y 43 cursos de alta especialidad; además de 14 alumnos de Ortodoncia.
- Se impartieron dos cursos de posgrado para el personal de Enfermería: Enfermería del Adulto en Estado Crítico con 23 alumnos y el curso de Enfermería Perioperatoria con 16 alumnos.
- Con la participación activa del servicio de cirugía general en la atención de pacientes COVID, se realizaron tres teleconferencias con la participación de 60 participantes.
- Se llevaron a cabo 7 diplomados en distintos temas logrando la actualización y destreza en las áreas como laparoscopia en ginecología; histeroscopia diagnóstico, rehabilitación, micología presencial, micología a distancia.
- Se tienen 68 convenios interinstitucionales de colaboración vigentes.
- Desde el inicio de la Pandemia de COVID-19 y hasta el cierre del ejercicio 2020, las clases de la Carrera de Medicina fueron en línea.
- Se realizaron 6 sesiones interinstitucionales con la presencia de 148 asistentes, en las cuales se hizo revisión de casos clínicos y bibliográficos, sesiones que se llevaron a cabo entre el Servicio de Urología del Hospital y el Instituto Nacional de Cancerología.

❖ Investigación.

- Las 13 líneas de investigación más sobresalientes fueron: Diabetes, Obesidad, Neoplasias benignas y malignas, Infecciosas, Padecimientos crónicos, degenerativos, autoinmunes; Padecimientos ginecoobstétricos; Padecimientos pediátricos, Padecimientos de cabeza y cuello, Trastornos neurológicos, Procedimientos quirúrgicos y estrategias de manejo, Procedimientos diagnósticos, Estudios moleculares y preclínicos y Formación de recursos humanos y procesos de calidad y mejora.
- Se concluyeron 116 investigaciones de las 247 investigaciones que estuvieron en proceso.
- Se publicaron por parte de personal médico no investigador 57 artículos científicos en los niveles I a V.
- Se iniciaron 18 protocolos de investigación en COVID-19, particularmente observacionales descriptivos y analíticos, sobre aspectos virológicos, de biología molecular e inmunología, en el que participan médicos residentes y adscritos a los diferentes servicios clínicos del Hospital, así como Investigadores en Ciencias Médicas. Con otros Institutos de la CCINSHAE, se colabora en 10 protocolos de intervención clínica sobre COVID-19.
- Se logró la subvención de un proyecto observacional descriptivo sobre de COVID-19 por PAPIIT-UNAM.

Cuenta Pública 2020


CUENTA PÚBLICA 2020
ESTADO DE SITUACIÓN FINANCIERA
AL 31 DE DICIEMBRE DE 2020 y 2019
(PESOS)


Ente Público:

Hospital General "Dr. Manuel Gea González"

	Concepto	2020	2019		Concepto	2020	2019
ACTIVO				PASIVO			
Activo Circulante				Pasivo Circulante			
Efectivo y Equivalentes		48,234,147	39,078,332	Cuentas por Pagar a Corto Plazo		35,819,406	40,857,012
Derechos a Recibir Efectivo o Equivalentes		2,317,981	5,452,314	Documentos por Pagar a Corto Plazo		0	0
Derechos a Recibir Bienes o Servicios		0	0	Porción a Corto Plazo de la Deuda Pública a Largo Plazo		0	0
Inventarios		0	0	Títulos y Valores a Corto Plazo		0	0
Almacenes		24,607,155	23,920,783	Pasivos Diferidos a Corto Plazo		90,333,485	97,974,334
Estimación por Pérdida o Deterioro de Activos Circulantes		0	0	Fondos y Bienes de Terceros en Garantía y/o Administración a Corto Plazo		0	0
Otros Activos Circulantes		0	0	Provisiones a Corto Plazo		0	0
Total de Activos Circulantes		75,159,283	68,451,429	Otros Pasivos a Corto Plazo		0	0
Activo No Circulante				Total de Pasivos Circulantes		126,152,891	138,831,346
Inversiones Financieras a Largo Plazo		0	0	Pasivo No Circulante			
Derechos a Recibir Efectivo o Equivalentes a Largo Plazo		0	0	Cuentas por Pagar a Largo Plazo		0	0
Bienes Inmuebles, Infraestructura y Construcciones en Proceso		1,269,398,104	1,269,398,104	Documentos por Pagar a Largo Plazo		0	0
Bienes Muebles		994,469,819	1,013,042,110	Deuda Pública a Largo Plazo		0	0
Activos Intangibles		0	0	Pasivos Diferidos a Largo Plazo		0	0
Depreciación, Deterioro y Amortización Acumulada de Bienes		-1,287,732,031	-1,174,632,692	Fondos y Bienes de Terceros en Garantía y/o en Administración a Largo Plazo		8,721,807	609,103
Activos Diferidos		87,713,557	100,460,060	Provisiones a Largo Plazo		0	0
Estimación por Pérdida o Deterioro de Activos no Circulantes		0	0	Total de Pasivos No Circulantes		8,721,807	609,103
Otros Activos no Circulantes		0	0	Total del Pasivo		134,874,698	139,440,449
Total de Activos No Circulantes		1,063,849,449	1,208,267,582	HACIENDA PÚBLICA/ PATRIMONIO			
Total del Activo		1,139,008,732	1,276,719,011	Hacienda Pública/Patrimonio Contribuido		2,184,536,675	2,178,557,359
				Aportaciones		2,053,862,339	2,052,498,185
				Donaciones de Capital		90,180,315	85,565,153
				Actualización de la Hacienda Pública / Patrimonio		40,494,021	40,494,021
				Hacienda Pública/Patrimonio Generado		-1,180,402,641	-1,041,278,797
				Resultados del Ejercicio (Ahorro/Desahorro)		-139,055,034	-147,840,903
				Resultados de Ejercicios Anteriores		-1,041,347,607	-893,437,894
				Revalúos		0	0
				Reservas		0	0
				Rectificaciones de Resultados de Ejercicios Anteriores		0	0
				Exceso o Insuficiencia en la Actualización de la Hacienda Pública/Patrimonio		0	0
				Resultado por Posición Monetaria		0	0
				Resultado por Tenencia de Activos no Monetarios		0	0
				Total Hacienda Pública/ Patrimonio		1,004,134,034	1,137,278,562
				Total del Pasivo y Hacienda Pública/Patrimonio		1,139,008,732	1,276,719,011

Bajo protesta de decir verdad declaramos que los Estados Financieros y sus Notas son razonablemente correctos y son responsabilidad del emisor.


 Autorizó: C.P. Beatriz Estrella Herrera Pérez
 Directora de Administración


 Elaboró: Lic. Eduardo Israel Romero Martínez
 Subdirector de Recursos Financieros

Cuenta Pública 2020


CUENTA PÚBLICA 2020
ESTADO DE ACTIVIDADES
DEL 1o. DE ENERO AL 31 DE DICIEMBRE DE 2020 y 2019
(PESOS)


Ente Público:

Hospital General "Dr. Manuel Gea González"

Concepto	2020	2019	Concepto	2020	2019
INGRESOS Y OTROS BENEFICIOS			GASTOS Y OTRAS PÉRDIDAS		
Ingresos de la Gestión	56,026,185	116,245,671	Gastos de Funcionamiento	1,338,673,623	1,237,913,621
Impuestos	0	0	Servicios Personales	853,168,167	812,646,588
Cuotas y Aportaciones de Seguridad Social	0	0	Materiales y Suministros	267,077,503	198,314,655
Contribuciones de Mejoras	0	0	Servicios Generales	218,427,953	226,952,378
Derechos	0	0	Transferencia, Asignaciones, Subsidios y Otras Ayudas	0	0
Productos	0	0	Transferencias Internas y Asignaciones al Sector Público	0	0
Aprovechamientos	0	0	Transferencias al Resto del Sector Público	0	0
Ingresos por Venta de Bienes y Prestación de Servicios	56,026,185	116,245,671	Subsidios y Subvenciones	0	0
Participaciones, Aportaciones, Convenios, Incentivos Derivados de la Colaboración Fiscal, Fondos Distintos de Aportaciones, Transferencias, Asignaciones, Subsidios y Subvenciones, y Pensiones y Jubilaciones	1,267,714,436	1,067,938,424	Ayudas Sociales	0	0
Participaciones, Aportaciones, Convenios, Incentivos Derivados de la Colaboración Fiscal y Fondos Distintos de Aportaciones, Transferencias, Asignaciones, Subsidios y Subvenciones, y Pensiones y Jubilaciones	0	0	Pensiones y Jubilaciones	0	0
Otros Ingresos y Beneficios	13,528,916	46,316,597	Transferencias a Fideicomisos, Mandatos y Contratos Análogos	0	0
Ingresos Financieros	1,610,892	4,472,114	Transferencias a la Seguridad Social	0	0
Incremento por Variación de Inventarios	0	0	Donativos	0	0
Disminución del Exceso de Estimaciones por Pérdida o Deterioro u Obsolescencia	0	0	Transferencias al Exterior	0	0
Disminución del Exceso de Provisiones	0	0	Participaciones y Aportaciones	0	0
Otros Ingresos y Beneficios Varios	11,918,024	41,844,483	Participaciones	0	0
Total de Ingresos y Otros Beneficios	1,337,269,537	1,230,500,692	Aportaciones	0	0
			Convenios	0	0
			Intereses, Comisiones y Otros Gastos de la Deuda Pública	0	0
			Intereses de la Deuda Pública	0	0
			Comisiones de la Deuda Pública	0	0
			Gastos de la Deuda Pública	0	0
			Costo por Coberturas	0	0
			Apoyos Financieros	0	0
			Otros Gastos y Pérdidas Extraordinarias	137,650,948	140,427,974
			Estimaciones, Depreciaciones, Deterioros, Obsolescencia y Amortizaciones	137,650,948	140,427,974
			Provisiones	0	0
			Disminución de Inventarios	0	0
			Aumento por Insuficiencia de Estimaciones por Pérdida o Deterioro u Obsolescencia	0	0
			Aumento por Insuficiencia de Provisiones	0	0
			Otros gastos	0	0
			Inversión Pública	0	0
			Inversión Pública no Capitalizable	0	0
			Total de Gastos y Otras Pérdidas	1,476,324,571	1,378,341,595
			Resultados del Ejercicio (Ahorro/Desahorro)	-139,055,034	-147,840,903

Bajo protesta de decir verdad declaramos que los Estados Financieros y sus Notas son razonablemente correctos y son responsabilidad del emisor.


 Autorizó: C.P. Beatriz Eugenia Herrera Pérez
 Directora de Administración


 Elaboró: Lic. Eduardo Israel Romero Martínez
 Subdirector de Recursos Financieros

Cuenta Pública 2020

CUENTA PÚBLICA 2020
ESTADO DE VARIACIÓN EN LA HACIENDA PÚBLICA
DEL 1o. DE ENERO AL 31 DE DICIEMBRE DE 2020
(PESOS)

Ente Público: Hospital General "Dr. Manuel Gea González"

Concepto	Hacienda Pública/Patrimonio Contribuido	Hacienda Pública/Patrimonio Generado de Ejercicios Anteriores	Hacienda Pública/Patrimonio Generado del Ejercicio	Exceso o Insuficiencia en la Actualización de la Hacienda Pública / Patrimonio	TOTAL
Hacienda Pública / Patrimonio Contribuido Neto de 2019	2,178,557,359				2,178,557,359
Aportaciones	2,052,498,185				2,052,498,185
Donaciones de Capital	85,565,153				85,565,153
Actualización de la Hacienda Pública / Patrimonio	40,494,021				40,494,021
Hacienda Pública / Patrimonio Generado Neto de 2019		-893,437,894	-147,840,903		-1,041,278,797
Resultados del Ejercicio (Ahorro/Desahorro)			-147,840,903		-147,840,903
Resultados de Ejercicios Anteriores		-893,437,894			-893,437,894
Revalúos		0			0
Reservas		0			0
Rectificaciones de Resultados de Ejercicios Anteriores		0			0
Exceso o Insuficiencia en la Actualización de la Hacienda Pública / Patrimonio Neto de 2019				0	0
Resultado por Posición Monetaria				0	0
Resultado por Tenencia de Activos no Monetarios				0	0
Hacienda Pública / Patrimonio Neto Final de 2019	2,178,557,359	-893,437,894	-147,840,903	0	1,137,278,562
Cambios en la Hacienda Pública / Patrimonio Contribuido Neto de 2020	5,979,316				5,979,316
Aportaciones	1,364,154				1,364,154
Donaciones de Capital	4,615,162				4,615,162
Actualización de la Hacienda Pública/Patrimonio	0				0
Variaciones de la Hacienda Pública / Patrimonio Generado Neto de 2020		-147,909,713	8,785,869		-139,123,844
Resultados del Ejercicio (Ahorro/Desahorro)			-139,055,034		-139,055,034
Resultados de Ejercicios Anteriores		-147,909,713	147,840,903		-68,810
Revalúos			0		0
Reservas			0		0
Rectificaciones de Resultados de Ejercicios Anteriores			0		0
Cambios en el Exceso o Insuficiencia en la Actualización de la Hacienda Pública / Patrimonio Neto de 2020				0	0
Resultado por Posición Monetaria				0	0
Resultado por Tenencia de Activos no Monetarios				0	0
Hacienda Pública / Patrimonio Neto Final de 2020	2,184,536,675	-1,041,347,607	-139,055,034	0	1,004,134,034

Bajo protesta de decir verdad declaramos que los Estados Financieros y sus Notas son razonablemente correctos y son responsabilidad del emisor.

Autorizó: C.P. Beatriz Eugenia Herrera Pérez
Directora de Administración

Elaboró: Lic. Eduardo Israel Romero Martínez
Subdirector de Recursos Financieros

Cuenta Pública 2020

CUENTA PÚBLICA 2020
ESTADO DE FLUJOS DE EFECTIVO
DEL 1o. DE ENERO AL 31 DE DICIEMBRE DE 2020 y 2019
(PESOS)

Ente Público:

Hospital General "Dr. Manuel Gea González"

Concepto	2020	2019	Concepto	2020	2019
Flujos de Efectivo de las Actividades de Operación			Flujos de Efectivo de las Actividades de Inversión		
Origen	1,337,269,537	1,230,500,692	Origen	8,112,704	6,743
Impuestos	0	0	Bienes Inmuebles, Infraestructura y Construcciones en Proceso	0	0
Cuotas y Aportaciones de Seguridad Social	0	0	Bienes Muebles	0	0
Contribuciones de Mejoras	0	0	Otros Orígenes de Inversión	8,112,704	6,743
Derechos	0	0	Aplicación	0	0
Productos	0	0	Bienes Inmuebles, Infraestructura y Construcciones en Proceso	0	0
Aprovechamientos	0	0	Bienes Muebles	0	0
Ingresos por Venta de Bienes y Prestación de Servicios	56,026,185	116,245,671	Otras Aplicaciones de Inversión	0	0
Participaciones, Aportaciones, Convenios, Incentivos Derivados de la Colaboración Fiscal y Fondos Distintos de Aportaciones	0	0	Flujos Netos de Efectivo por Actividades de Inversión	8,112,704	6,743
Transferencias, Asignaciones, Subsidios y Subvenciones, y Pensiones y Jubilaciones	1,267,714,436	1,067,938,424	Flujo de Efectivo de las Actividades de Financiamiento		
Otros Orígenes de Operación	13,528,916	46,316,597	Origen	4,834,413	4,737,113
Aplicación	1,338,673,623	1,237,913,621	Endeudamiento Neto	0	0
Servicios Personales	853,168,167	812,646,588	Interno	0	0
Materiales y Suministros	267,077,503	198,314,655	Externo	0	0
Servicios Generales	218,427,953	226,952,378	Otros Orígenes de Financiamiento	4,834,413	4,737,113
Transferencias Internas y Asignaciones al Sector Público	0	0	Aplicación	2,387,216	42,965,994
Transferencias al Resto del Sector Público	0	0	Servicios de la Deuda	0	0
Subsidios y Subvenciones	0	0	Interno	0	0
Ayudas Sociales	0	0	Externo	0	0
Pensiones y Jubilaciones	0	0	Otras Aplicaciones de Financiamiento	2,387,216	42,965,994
Transferencias a Fideicomisos, Mandatos y Contratos Análogos	0	0	Flujos netos de Efectivo por Actividades de Financiamiento	2,447,197	-38,228,881
Transferencias a la Seguridad Social	0	0	Incremento/Disminución Neta en el Efectivo y Equivalentes al Efectivo	9,155,815	-45,635,067
Donativos	0	0	Efectivo y Equivalentes al Efectivo al Inicio del Ejercicio	39,078,332	84,713,399
Transferencias al Exterior	0	0	Efectivo y Equivalentes al Efectivo al Final del Ejercicio	48,234,147	39,078,332
Participaciones	0	0			
Aportaciones	0	0			
Convenios	0	0			
Otras Aplicaciones de Operación	0	0			
Flujos Netos de Efectivo por Actividades de Operación	-1,404,086	-7,412,929			

Bajo protesta de decir verdad declaramos que los Estados Financieros y sus Notas son razonablemente correctos y son responsabilidad del emisor.

Autorizó: C.P. Beatriz Elena Herrera Pérez
Directora de Administración

Elaboró: Lic. Eduardo Israel Romero Martínez
Subdirector de Recursos Financieros


Cuenta Pública 2020

CUENTA PÚBLICA 2020
ESTADO DE CAMBIOS EN LA SITUACIÓN FINANCIERA
DEL 1o. DE ENERO AL 31 DE DICIEMBRE DE 2020
(PESOS)

Ente Público: Hospital General "Dr. Manuel Gea González"

Concepto	Origen	Aplicación	Concepto	Origen	Aplicación
ACTIVO	147,552,466	9,842,187	PASIVO	8,112,704	12,678,455
Activo Circulante	3,134,333	9,842,187	Pasivo Circulante	0	12,678,455
Efectivo y Equivalentes	0	9,155,815	Cuentas por Pagar a Corto Plazo	0	5,037,606
Derechos a Recibir Efectivo o Equivalentes	3,134,333	0	Documentos por Pagar a Corto Plazo	0	0
Derechos a Recibir Bienes o Servicios	0	0	Porción a Corto Plazo de la Deuda Pública a Largo Plazo	0	0
Inventarios	0	0	Títulos y Valores a Corto Plazo	0	0
Almacenes	0	686,372	Pasivos Diferidos a Corto Plazo	0	7,640,849
Estimación por Pérdida o Deterioro de Activos Circulantes	0	0	Fondos y Bienes de Terceros en Garantía y/o Administración a Corto Plazo	0	0
Otros Activos Circulantes	0	0	Provisiones a Corto Plazo	0	0
Activo No Circulante	144,418,133	0	Otros Pasivos a Corto Plazo	0	0
Inversiones Financieras a Largo Plazo	0	0	Pasivo No Circulante	8,112,704	0
Derechos a Recibir Efectivo o Equivalentes a Largo Plazo	0	0	Cuentas por Pagar a Largo Plazo	0	0
Bienes inmuebles, Infraestructura y Construcciones en Proceso	0	0	Documentos por Pagar a Largo Plazo	0	0
Bienes Muebles	18,572,291	0	Deuda Pública a Largo Plazo	0	0
Activos Intangibles	0	0	Pasivos Diferidos a Largo Plazo	0	0
Depreciación, Deterioro y Amortización Acumulada de Bienes	113,099,339	0	Fondos y Bienes de Terceros en Garantía y/o en Administración a Largo Plazo	8,112,704	0
Activos Diferidos	12,746,503	0	Provisiones a Largo Plazo	0	0
Estimación por Pérdida o Deterioro de Activos no Circulantes	0	0	HACIENDA PÚBLICA/ PATRIMONIO	14,765,185	147,909,713
Otros Activos no Circulantes	0	0	Hacienda Pública/Patrimonio Contribuido	5,979,316	0
			Aportaciones	1,364,154	0
			Donaciones de Capital	4,615,162	0
			Actualización de la Hacienda Pública / Patrimonio	0	0
			Hacienda Pública/Patrimonio Generado	8,785,869	147,909,713
			Resultados del Ejercicio (Ahorro/Desahorro)	8,785,869	0
			Resultados de Ejercicios Anteriores	0	147,909,713
			Revalúos	0	0
			Reservas	0	0
			Rectificaciones de Resultados de Ejercicios Anteriores	0	0
			Exceso o Insuficiencia en la Actualización de la Hacienda Pública/Patrimonio	0	0
			Resultado por Posición Monetaria	0	0
			Resultado por Tenencia de Activos no Monetarios	0	0

Bajo protesta de decir verdad declaramos que los Estados Financieros y sus Notas son razonablemente correctos y son responsabilidad del emisor.


 Autorizó: C.P. Beatriz Euzenia Herrera Pérez
 Directora de Administración


 Elaboró: Lic. Eduardo Israel Romero Martínez
 Subdirector de Recursos Financieros


Cuenta Pública 2020


CUENTA PÚBLICA 2020
ESTADO ANALÍTICO DEL ACTIVO
DEL 1o. DE ENERO AL 31 DE DICIEMBRE DE 2020
(PESOS)

Ente Público: Hospital General "Dr. Manuel Gea González"

Concepto	Saldo Inicial	Cargos del Periodo	Abonos del Periodo	Saldo Final	Variación del Periodo
ACTIVO	1,276,719,011	2,408,653,503	2,546,363,782	1,139,008,732	-137,710,279
Activo Circulante	68,451,429	2,292,889,869	2,286,182,015	75,159,283	6,707,854
Efectivo y Equivalentes	39,078,332	1,314,185,939	1,305,030,124	48,234,147	9,155,815
Derechos a Recibir Efectivo o Equivalentes	5,452,314	940,204,233	943,338,566	2,317,981	-3,134,333
Derechos a Recibir Bienes o Servicios	0	0	0	0	0
Inventarios	0	0	0	0	0
Almacenes	23,920,783	38,499,697	37,813,325	24,607,155	686,372
Estimación por Pérdida o Deterioro de Activos Circulantes	0	0	0	0	0
Otros Activos Circulantes	0	0	0	0	0
Activo No Circulante	1,208,267,582	115,763,634	260,181,767	1,063,849,449	-144,418,133
Inversiones Financieras a Largo Plazo	0	0	0	0	0
Derechos a Recibir Efectivo o Equivalentes a Largo Plazo	0	0	0	0	0
Bienes Inmuebles, Infraestructura y Construcciones en Proceso	1,269,398,104	0	0	1,269,398,104	0
Bienes Muebles	1,013,042,110	5,979,315	24,551,606	994,469,819	-18,572,291
Activos Intangibles	0	0	0	0	0
Depreciación, Deterioro y Amortización Acumulada de Bienes	-1,174,632,692	24,083,612	137,182,951	-1,287,732,031	-113,099,339
Activos Diferidos	100,460,060	85,700,707	98,447,210	87,713,557	-12,746,503
Estimación por Pérdida o Deterioro de Activos no Circulantes	0	0	0	0	0
Otros Activos no Circulantes	0	0	0	0	0

Bajo protesta de decir verdad declaramos que los Estados Financieros y sus Notas son razonablemente correctos y son responsabilidad del emisor.


Autorizó: C.P. Beatriz Eugenia Herrera Pérez
Directora de Administración


Elaboró: Lic. Eduardo Israel Romero Martínez
Subdirector de Recursos Financieros

Cuenta Pública 2020

CUENTA PÚBLICA 2020
ESTADO ANALÍTICO DE LA DEUDA Y OTROS PASIVOS
DEL 1o. DE ENERO AL 31 DE DICIEMBRE DE 2020
(PESOS)

Ente Público: Hospital General "Dr. Manuel Gea González"

Concepto	Moneda de Contratación	Institución o País Acreedor	Saldo Inicial del Periodo	Saldo Final del Periodo
DEUDA PÚBLICA				
Corto Plazo				
Deuda Interna			0	0
Instituciones de Crédito			0	0
Títulos y Valores			0	0
Arrendamientos Financieros			0	0
Deuda Externa			0	0
Organismos Financieros Internacionales			0	0
Deuda Bilateral			0	0
Títulos y Valores			0	0
Arrendamientos Financieros			0	0
Subtotal Corto Plazo			0	0
Largo Plazo				
Deuda Interna			0	0
Instituciones de Crédito			0	0
Títulos y Valores			0	0
Arrendamientos Financieros			0	0
Deuda Externa			0	0
Organismos Financieros Internacionales			0	0
Deuda Bilateral			0	0
Títulos y Valores			0	0
Arrendamientos Financieros			0	0
Subtotal Largo Plazo			0	0
Otros Pasivos			139,440,449	134,874,698
Total Deuda y Otros Pasivos			139,440,449	134,874,698

Bajo protesta de decir verdad declaramos que los Estados Financieros y sus Notas son razonablemente correctos y son responsabilidad del emisor.



Autorizó: C.P. Beatriz Eugenia Herrera Pérez
Directora de Administración



Elaboró: Lic. Eduardo Israel Romero Martínez
Subdirector de Recursos Financieros



Cuenta Pública 2020

CUENTA PÚBLICA 2020
PATRIMONIO DEL ENTE PÚBLICO DEL SECTOR PARAESTATAL

(PESOS)

Ente Público: _____ Hospital General "Dr. Manuel Gea González" _____

Concepto	Monto
Total de Patrimonio del ente público	1,004,134,034
% del Patrimonio del Ente Público que es propiedad del Poder Ejecutivo	100.00
Patrimonio del ente público que es propiedad del Poder Ejecutivo	1,004,134,034

Bajo protesta de decir verdad declaramos que los Estados Financieros y sus Notas son razonablemente correctos y son responsabilidad del emisor.



Autorizó: C.P. Beatriz Eugenia Herrera Pérez
Directora de Administración



Elaboró: Lic. Eduardo Israel Romero Martínez
Subdirector de Recursos Financieros

CUENTA PÚBLICA 2020

HOSPITAL GENERAL "DR. MANUEL GEA GONZÁLEZ" INFORME DE PASIVOS CONTINGENTES

Durante el ejercicio 2020 se realizó un análisis y actualización a los juicios, en virtud de lo anterior, el número de contingencia se actualizó a 3,716,798.0, dicha cantidad corresponde a 3 juicios en trámite 2 laborales y 1 administrativo, litigios que, dada la naturaleza de las prestaciones reclamadas por los actores, pueden llegar a considerarse como posibles contingencias laborales por el probable impacto económico que pudieran presentar para el ente público (1).



Autorizó: C.P. Beatriz Eugenia Herrera Pérez

Cargo: Directora de Administración



Elaboró: Lic. Eduardo Israel Romero Martínez

Cargo: Subdirector de Recursos Financieros

1) Información proporcionada por la Subdirección de Asuntos Jurídicos.

Cuenta Pública 2020

CUENTA PÚBLICA 2020
 CONCILIACIÓN CONTABLE - PRESUPUESTARIA
 DEL 1o. DE ENERO AL 31 DE DICIEMBRE DE 2020
 (PESOS)

Ente Público: _____

Hospital General "Dr. Manuel Gea González" _____

Concepto	2020
Conciliación entre los ingresos presupuestarios y contables	
1. Total de Ingresos Presupuestarios	1,335,617,832
2. Más Ingresos Contables No Presupuestarios	1,651,705
Ingresos Financieros	0
Incremento por variación de inventarios	0
Disminución del exceso de estimaciones por pérdida o deterioro u obsolescencia	0
Disminución del exceso de provisiones	0
Otros ingresos y beneficios varios	1,651,705
Otros ingresos contables no presupuestarios	0
3. Menos Ingresos Presupuestarios No Contables	0
Aprovechamientos patrimoniales	0
Ingresos Derivados de Financiamientos	0
Otros ingresos presupuestarios no contables	0
4. Total de Ingresos Contables (4 = 1 + 2 - 3)	1,337,269,537
Conciliación entre los egresos presupuestarios y los gastos contables	
1. Total de Egresos Presupuestarios	1,335,617,832
2. Menos Egresos Presupuestarios No Contables	7,056
Materias primas y materiales de producción y comercialización	0
Materiales y suministros	0
Mobiliario y equipo de administración	0
Mobiliario y equipo educacional y recreativo	0
Equipo e instrumental médico y de laboratorio	0
Vehículos y equipo de transporte	0
Equipo de defensa y seguridad	0
Maquinaria, otros equipos y herramientas	0
Activos biológicos	0
Bienes inmuebles	0
Activos intangibles	0
Obra pública en bienes de dominio público	0
Obra pública en bienes propios	0
Acciones y participaciones de capital	0
Compra de títulos y valores	0
Concesión de préstamos	0

Cuenta Pública 2020


CUENTA PÚBLICA 2020
CONCILIACIÓN CONTABLE - PRESUPUESTARIA
DEL 1o. DE ENERO AL 31 DE DICIEMBRE DE 2020
(PESOS)


Ente Público:

Hospital General "Dr. Manuel Gea González"

Concepto	2020
Inversiones en fideicomisos, mandatos y otros análogos	0
Provisiones para contingencias y otras erogaciones especiales	0
Amortización de la deuda pública	0
Adeudos de ejercicios fiscales anteriores (ADEFAS)	0
Otros egresos presupuestarios no contables	7,056
3. Más Gastos Contables No Presupuestarios	140,713,795
Estimaciones, depreciaciones, deterioros, obsolescencia y amortizaciones	137,650,948
Provisiones	0
Disminución de inventarios	1,411,144
Aumento por insuficiencia de estimaciones por pérdida o deterioro u obsolescencia	0
Aumento por insuficiencia de provisiones	0
Otros gastos	0
Otros gastos contables no presupuestarios	1,651,703
4. Total de Gastos Contables (4 = 1 - 2 + 3)	1,476,324,571

Bajo protesta de decir verdad declaramos que los Estados Financieros y sus Notas son razonablemente correctos y son responsabilidad del emisor.


Autorizó: C.P. Beatriz Eugenia Herrera Pérez
Directora de Administración


Elaboró: Lic. Eduardo Israel Romero Martínez
Subdirector de Recursos Financieros

HOSPITAL GENERAL “DR. MANUEL GEA GONZÁLEZ”
NOTAS A LOS ESTADOS FINANCIEROS

- A) Notas de Desglose
 - ❖ I. Notas al Estado de Situación Financiera
 - 1 Activo
 - 1.1 Efectivo y Equivalentes

Concepto	2020	2019
Efectivo	70,000.0	70,000.0
Bancos/Tesorería	663,259.0	9,042,872.0
Inversiones Temporales	37,288,237.0	29,467,431.0
Depósitos de Bienes de Terceros en Garantía y/o Administración	10,212,651.0	498,029.0
Total	48,234,147.0	39,078,332.0

a) Efectivo

El saldo al 31 de diciembre de 2020 y 2019 es por 70,000.0, los cuales corresponden a recursos de morralla que se mantiene, en las cajas a efecto de contar con moneda fraccionaria para el cobro a los pacientes.

CUENTA PÚBLICA 2020

b) Bancos / Tesorería

Al 31 de diciembre de 2020 y 2019, se integra como sigue:

Concepto	2020	2019
Santander cuenta 65502582163	302,356.0	287,594.0
Santander cuenta 65502582146	194,449.0	8,702,942.0
Banco Afirme 133121188	166,454.0	52,336.0
Total	663,259.0	9,042,872.0

c) Inversiones Temporales

El saldo de esta cuenta corresponde a valores adquiridos con carácter temporal y su disponibilidad es a plazo diario, mismos que se formalizan a través de contratos de inversión en títulos gubernamentales (Stergob), al 31 de diciembre de 2020 y 2019, se integran como sigue:

2020

Institución Bancaria	Contrato	Tasa	Plazo	Títulos	Precio de Mercado	Importe
Santander Serfin	BME65506113214	Precio de mercado	Diario	10,982.0	10.452692	114,792.0
Santander Serfin	BME65502582163	Precio de mercado	Diario	10,616,116.0	2.707850	28,746,852.0
Santander Serfin	BME65502582146	Precio de mercado	Diario	244,152.0	2.707850	661,127.0
Banca Afirme	63617	Precio de mercado	Diario	2,796,091.0	2.777258	7,765,466.0
Total						37,288,237.0

CUENTA PÚBLICA 2020

2019

Institución Bancaria	Contrato	Tasa	Plazo	Títulos	Precio de Mercado	Importe
Santander Serfin	BME65506113214	Precio de mercado	Diario	10,982.0	9.50406	111,074.0
Santander Serfin	BME65502582163	Precio de mercado	Diario	6,948,089.0	2.33530	17,837,676.0
Santander Serfin	BME65502582146	Precio de mercado	Diario	5,065,223.0	2.40580	5,518,679.0
Banca Afirme	63617	Precio de mercado	Diario	2,283,462.0	2.627590	6,000,002.0
Total						29,467,431.0

d) Depósitos de Fondos de Terceros en Garantía y/o Administración.

En esta cuenta se reflejan los recursos de terceros de conformidad con los convenios de asignación de recursos celebrados para cubrir proyectos específicos CONACYT, un convenio firmado con Fundación Gonzalo Rio Arronte I.A.P. y un convenio de apoyo con el INSABI para la contratación de personal temporal para el al 31 de diciembre de 2020 y 2019, se integran como sigue:

Concepto	Proyecto Número	Nombre	2020	2019
Santander cuenta 65506113214	65506113214	Proyecto Prometeo (Fundación Gonzalo Rio Arronte)	5,452.0	5,452.0
Bancomer cuenta 158595690	CONACYT 69245	Genotipos de Blastocystitis	56,915.0	56,915.0
Bancomer cuenta 197360819	CONACYT 168619	Hipótesis Filogeográfica, Estructura Genética Poblacional	20,628.0	20,626.0
Bancomer cuenta 149053603	ICyTDF 185/2009	Virus H1N1 brote 2009	106,847.0	106,847.0
Bancomer cuenta 198343101	CONACYT 220634	Prueba Tamizaje para detectar niños hispanohablantes	308,219.0	308,187.0
Bancomer cuenta 199210563	CONACYT 208132	Fondo Institucional del Conacyt (Foins)	2.0	2.0
Banca Afirme cuenta 131143907	INSABI COVID	Apoyo para contratación temporal rama médica, para curar el SARS-COV2 COVID-19	9,714,588.0	0.0
Total			10,212,651.0	498,029.0

CUENTA PÚBLICA 2020

▪ **1.2 Derechos a Recibir Efectivo y Equivalentes y Bienes o Servicios a Recibir**

El saldo total de Derechos a Recibir Efectivo y Equivalentes es de:

Saldo	2020	2019
Cuentas por Cobrar a Corto Plazo	70,323.0	4,904,737.0
Deudores Diversos a Corto Plazo	2,247,658.0	547,577.0
Total	2,317,981.0	5,452,314.0

a) Cuentas por Cobrar a Corto Plazo

Concepto	2020	2019
Transferencias gasto corriente:		
Capítulo 1000 Servicios Personales por recibir	0.0	4,186,800.0
Transferencias gasto corriente:		
Capítulo 2000 Materiales y Suministros por recibir	0.0	363,010.0
Transferencias gasto corriente:		
Capítulo 3000 Servicios Generales	70,323.0	354,927.0
Transferencias gasto de inversión:		
Capítulo 6000 Inversión Pública por recibir	0.0	0.0
Total	70,323.0	4,904,737.0

CUENTA PÚBLICA 2020

Esta cuenta está integrada por los siguientes saldos al 31 de diciembre 2020 y 2019, la antigüedad del saldo reflejado en 2020 es menor a 90 días.

b) Deudores Diversos por Cobrar a Corto Plazo

El saldo que refleja al 31 de diciembre 2020 es por 2,247,658.0 que corresponden a cargos de servidores públicos por gastos a comprobar para cumplir las funciones de su encargo, así como por la reclasificación de la fuente de financiamiento derivado de la reforma en la Ley General de Salud ; 1,744,007.0 con antigüedad de 90 días, 26,858.0 menor de 365 días, y mayor a 365 días 476,793.0 para 2020

El saldo que refleja al 31 de diciembre 2019 es por 547,577.0 el cual se integra de los cargos a servidores públicos por gastos a comprobar para cumplir las funciones de su encargo; 61,071.0 con antigüedad de 90 días, 2,673.0 menor de 365 días, y mayor a 365 días 483,833.0 para 2019.

▪ 1.3 Derechos a Recibir/Bienes o Servicios

No presenta saldo alguno.

▪ 1.4 Bienes Disponibles para su Transformación o Consumo (inventarios) (Nota 1.4)

Esta Entidad no maneja bienes para su transformación, solo cuenta con inventario de bienes de consumo en sus almacenes con los siguientes saldos al 31 de diciembre de 2020 y 2019:

Concepto	2020	2019
Almacén General	7,946,740.0	14,955,802.0
Almacén de productos químicos y farmacéuticos	16,660,415.0	8,964,981.0
Total	24,607,155.0	23,920,783.0

CUENTA PÚBLICA 2020

La valuación de los almacenes se realiza con base en el método de costos promedio de acuerdo al oficio circular 309-A-0035/2008, emitido por la Secretaría de Hacienda y Crédito Público de fecha 14 de febrero de 2008, publicado el 5 de marzo de 2008 en el Diario Oficial de la Federación.

- **1.5 Inversiones Financieras. -Sin Información que revelar**

- **1.6 Bienes Muebles, Inmuebles e Intangibles**

La inversión en estos bienes al 31 de diciembre de 2020 y 2019, es la siguiente:

a) BIENES MUEBLES

Concepto	2020	2019
Mobiliario y Equipo de Administración	82,473,093.0	82,678,448.0
Mobiliario y Equipo Educativo y Recreativo	0.0	0.0
Equipo e Instrumental Médico y de Laboratorio	846,651,126.0	864,682,013.0
Vehículos y Equipo de Transporte	6,027,162.0	6,027,162.0
Equipo de Defensa y Seguridad	0.0	0.0
Maquinaria, Otros Equipos y Herramientas	59,308,438.0	59,644,487.0
Colecciones, Obras de Arte y Objetos Valiosos	10,000.0	10,000.0
Activos Biológicos	0.0	0.0
Total de Bienes Muebles	994,469,819.0	1,013,042,110.0

Registro Contable	Valor de la Relación de Bienes Muebles	Conciliación
994,469,819.0	994,469,819.0	.0



CUENTA PÚBLICA 2020

2020

Concepto	Costo		Valor Actualizado	Depreciación			Importe Neto
	Histórico	Actualización		Histórico	Actualización	Actualizado	
Bienes Inmuebles							
Edificios	1,243,134,902.0	21,179,476.0	1,264,314,378.0	539,612,212.0	10,698,223.0	550,310,435.0	714,003,943.0
Construcciones en Proceso	5,083,726.0	0	5,083,726.0	0	0	0	5,083,726.0
Suma Bienes Inmuebles	1,248,218,628.0	21,179,476.0	1,269,398,104.0	539,612,212.0	10,698,223.0	550,310,435.0	719,087,669.0
Bienes Muebles:							
Mobiliario y Equipo de Administración	0.0	0.0	0.0	0.0	0.0	0.0	0.0
Muebles de Oficina	26,106,799.0	2,153,228.0	28,260,027.0	16,322,835.0	2,077,960.0	18,400,795.0	9,859,232.0
Equipo de Cómputo y Tecnología de la Información	54,213,066.0	0	54,213,066.0	49,663,641.0	0	49,663,641.0	4,549,425.0
Suma	80,319,865.0	2,153,228.0	82,473,093.0	65,986,476.0	2,077,960.0	68,064,436.0	14,456,670.0
Equipo e Instrumental Médico y de Laboratorio	0.0	0.0	0.0	0.0	0.0	0.0	0.0
Equipo Médico y de Laboratorio	791,117,092.0	31,726,963.0	822,844,055.0	578,935,722.0	26,290,852.0	605,226,574.0	217,617,481.0
Instrumental Médico	23,807,071.0	0	23,807,071.0	14,088,404.0	0.0	14,088,404.0	9,718,667.0
Suma	814,924,163.0	31,726,963.0	846,651,126.0	593,024,126.0	26,290,852.0	619,314,978.0	227,336,148.0
Equipo de Transporte	5,815,817.0	211,345.0	6,027,162.0	4,472,768.0	188,933.0	4,661,701.0	1,365,460.0
Maquinaria Otros Equipos y Herramientas	55,100,311.0	4,208,127.0	59,308,438.0	41,505,545.0	3,874,936.0	45,380,481.0	13,923,957.0
Colecciones, Obras de Arte	10,000.0	0	10,000.0	0	0	0	10,000.0
SUMA BIENES MUEBLES	956,170,156.0	39,299,663.0	994,469,819.0	704,988,915.0	32,432,681.0	737,421,596.0	257,048,222.0
TOTAL	2,204,388,784.0	59,479,139.0	2,263,867,923.0	1,244,601,127.0	43,130,904.0	1,287,732,031.0	976,135,892.0

CUENTA PÚBLICA 2020

2019

Concepto	Costo		Valor Actualizado	Depreciación			Importe Neto
	Costo Histórico	Actualización		Histórico	Actualización	Actualización	
Bienes Inmuebles							
Edificios	1,243,134,902.0	21,179,476.0	1,264,314,378.0	539,612,212.0	10,698,223.0	550,310,435.0	714,003,943.0
Construcciones en Proceso	5,083,726.0	0	5,083,726.0	0	0	0.0	5,083,726.0
Suma Bienes Inmuebles	1,248,218,628.0	21,179,476.0	1,269,398,104.0	539,612,212.0	10,698,223.0	550,310,435.0	719,087,669.0
Bienes Muebles:							
Mobiliario y Equipo de Administración	0.0	0.0	0.0	0.0	0.0	0.0	0.0
Muebles de Oficina	26,056,297.0	2,201,241.0	28,257,538.0	14,434,525.0	2,125,973.0	16,560,498.0	11,697,040.0
Equipo de Cómputo y Tecnología de la Información	54,420,910.0	0	54,420,910.0	47,331,864.0	0	47,331,864.0	7,089,046.0
Suma	80,477,207.0	2,201,241.0	82,678,448.0	61,766,389.0	2,125,973.0	63,892,362.0	18,786,086.0
Equipo e Inst Médico y de Laboratorio							
Equipo Médico y de Laboratorio	807,526,297.0	33,348,645.0	840,874,942.0	535,158,881.0	27,912,534.0	563,071,415.0	277,803,527.0
Instrumental Médico	23,807,071.0	0	23,807,071.0	11,779,201.0	0	11,779,201.0	12,027,870.0
Suma	831,333,368.0	33,348,645.0	864,682,013.0	546,938,082.0	27,912,534.0	574,850,616.0	289,831,397.0
Equipo de Transporte	5,815,817.0	211,345.0	6,027,162.0	4,025,085.0	188,934.0	4,214,019.0	1,813,143.0
Maquinaria Otros Equipos y Herramientas	55,276,980.0	4,367,507.0	59,644,487.0	37,513,828.0	4,034,315.0	41,548,143.0	18,096,344.0
Colecciones, Obras de Arte	10,000.0	0	10,000.0	0	0	0.0	10,000.0
SUMA BIENES MUEBLES	972,913,372.0	40,128,738.0	1,013,042,110.0	650,243,384.0	34,261,756.0	684,505,140.0	328,536,970.0
TOTAL	2,221,132,000.0	61,308,214.0	2,282,440,214.0	1,129,672,713.0	44,959,979.0	1,174,632,692.00	1,107,807,522.0

CUENTA PÚBLICA 2020

La depreciación registrada en los resultados ascendió a 137,182,952.0 por el ejercicio 2020 y 138,390,393.0 en el ejercicio 2019, con una variación del 3%, dada por el impacto en la pérdida de valor de los bienes por el transcurso del tiempo.

b) BIENES INMUEBLES

Concepto	2020	2019
Terrenos	0.0	0.0
Viviendas	0.0	0.0
Edificios no Habitacionales	1,264,314,378.0	1,264,314,378.0
Otros Bienes Inmuebles	0.0	0.0
Subtotal de Bienes Inmuebles	1,264,314,378.0	1,264,314,378.0
Infraestructura	0.0	0.0
Subtotal de Infraestructura	0.0	0.0
Construcciones en Proceso en Bienes de Dominio Público	0.0	0.0
Construcciones en Proceso en Bienes Propios	5,083,726.0	5,083,726.0
Subtotal de Construcciones en Proceso	5,083,726.0	5,083,726.0
Total de Bienes Inmuebles, Infraestructura y Construcciones en Proceso	1,269,398,104.0	1,269,398,104.0

Registro Contable	Valor de la Relación de bienes inmuebles	Conciliación
1,269,398,104.0	1,269,398,104.0	0.0

CUENTA PÚBLICA 2020

El saldo en bienes inmuebles se registra a su costo de adquisición y/o construcción, toda vez que no se ha contado con la valuación del Instituto de Administración y Avalúos de Bienes Nacionales, esto conforme a lo establecido en el artículo 27 que la Ley de General de Contabilidad Gubernamental: "no se podrá establecer un valor inferior al catastral". Los bienes muebles se registran a su valor histórico de aportación o de adquisición. Estos valores se actualizaron hasta el 31 de diciembre de 2007, aplicando los factores derivados del INPC.

Derivado de las afectaciones del sismo del 19 de septiembre 2017, se llevó a cabo la desocupación completa de la Torre de Hospitalización, durante los meses de noviembre y diciembre se obtuvo Dictamen Estructural, por parte de la empresa Sistemas y Proyectos Constructivos, S.A de C.V., la cual recomendó la demolición, toda vez que no cumple con los parámetros necesarios para seguir proporcionando servicios de salud, así como tampoco la construcción no cumple con los requisitos señalados en el Reglamento de Construcciones de la Ciudad de México; durante el ejercicio 2019, el proceso de demolición se inició en el ejercicio 2020 y continuara durante el 2021; el resto del conjunto Hospitalario no tuvo afectaciones de consideración.

La depreciación se calcula mediante el método de línea recta de acuerdo a la vida útil de cada bien, aplicando las siguientes tasas:

Concepto	% anual 2020	% anual 2019
Edificios	3.3%	3.3%
	5.0%	5.0%
Mobiliario y equipo de oficinas	10.0%	10.0%
Equipo médico, quirúrgico y de laboratorio e Instrumental Medico	20.0%	20.0%
	10.0%	10.0%
Maquinaria, otros equipos y herramientas	10.0%	10.0%
Equipo de transporte	20.0%	20.0%
	25.0%	25.0%
Equipo de procesamiento de datos	33.3%	33.3%
	30.0%	30.0%

CUENTA PÚBLICA 2020

1.7 Estimaciones y Deterioros

Al 31 de diciembre de 2020 y 2019, el Departamento de Almacenes Generales no informó inventarios de lento movimiento, obsoletos, caducos, ni con deterioro por lo que no se cuenta con la base de cálculo para generar estimación de lento movimiento. Asimismo, no se tienen cuentas incobrables para reservar.

▪ 1.8 Otros activos

El saldo de otros activos diferidos para 2020 es de 87,713,557.0 y para el ejercicio 2019 fue de 100,460,060.0; para 2020 se compone de 3,960,952.0 del capítulo 1000 por concepto de provisiones de Aportaciones de Seguridad Social, 58,004,135.0 para capítulo 2000 y para capítulo 3000 un monto 25,748,470.0, derivado del insuficiente presupuesto asignado al Hospital, se quedó pendiente de pago los servicios y adquisiciones de materiales necesarios para el buen funcionamiento de este ente, los cuales serán cubiertos con presupuesto del siguiente ejercicio.

• 2 Pasivo

El saldo del grupo de pasivo circulante para el ejercicio 2020 es de 126,152,891.0 y en 2019 fue por 138,831,346.0, el cual se integra por los rubros de Cuentas por Pagar a Corto Plazo, Pasivo Diferido a Corto Plazo.

▪ 2.1 Cuentas por Pagar a Corto Plazo:

El saldo en este rubro para el 31 de diciembre de 2020 35,819,406.0 y el 31 de diciembre de 2019 reflejó 40,857,012.0, el cual se integra por las siguientes cuentas:

Concepto	2020	2019
Servicios Personales por Pagar a Corto Plazo	13,717,472.0	11,788,404.0
Proveedores por Pagar a Corto Plazo	818,735.00	9,096,728.0
Retenciones y Contribuciones por Pagar a Corto Plazo	20,767,196.00	19,727,435.0
Otras Cuentas por Pagar a Corto Plazo	516,003.00	244,445.0
Subtotal	35,819,406.00	40,857,012.00

CUENTA PÚBLICA 2020

a) Servicios personales por pagar (Retenciones y Aportaciones)

Al 31 de diciembre de 2020 y 2019, se integra como se muestra a continuación:

Concepto	2020	2019
Sueldos devengados no pagados	1,725,030.0	1,623,231.0
Premio de Puntualidad	0.0	0.0
Otras Provisiones por Servicios Personales	116,407.0	16,000.0
Descuentos a favor de terceros	5,765,650.0	4,958,459.0
Aportaciones a favor de terceros	6,110,385.0	5,190,714.0
Total	13,717,472.0	11,788,404.0

Los saldos reflejados en 2020 en estas cuentas tienen una antigüedad de 90 días, excepto los sueldos devengados no pagados los cuales se integran con los vencimientos siguientes: 90 días 35,122.0, 180 días 1,867.0, menor o igual a 365 días 66,996.0 y 1,621,045.0 mayor a 365 días; esta antigüedad se genera toda vez que los beneficiarios no acuden a realizar el cobro del documento bancario expedido.

Los saldos reflejados en 2019 en estas cuentas tienen una antigüedad de 90 días, excepto los sueldos devengados no pagados los cuales se integran con los vencimientos siguientes: 90 días 38,224.0 180 días 39,092.0, menor o igual a 365 días 70,040.0 y 1,475,875.0 mayor a 365 días; esta antigüedad se genera toda vez que los beneficiarios no acuden a realizar el cobro del documento bancario expedido.

b) Proveedores por Pagar.

Los proveedores al 31 de diciembre de 2020 y 2019, se muestran a continuación:

2020

Concepto	Menor a 90 días	Menor a 180 días	Menor a 365 días	Más de 365 días	Total 2020
Deudas por adquisición de bienes	0.0	0.0	11,869.0	806,866.0	818,735.0
Total	0.0	0.0	11,870.0	806,865.0	818,735.0

CUENTA PÚBLICA 2020

2019

Concepto	Menor a 90 días	Menor a 180 días	Menor a 365 días	Más de 365 días	Total 2019
Deudas por adquisición de bienes	8,277,992.0	0.0	11,869.0	806,867.0	9,096,728.0
Total	8,277,992.0	0.0	11,869.0	806,867.0	9,096,728.0

c) Retenciones y contribuciones por pagar

Los impuestos y retenciones, al 31 de diciembre de 2020 y 2019, se muestran a continuación:

Concepto	2020	2019
Impuestos:		
Impuesto sobre Nómina	2,923,023.0	2,802,118.0
IVA	9,962.0	14,534.0
Retenciones:		
ISR retenido por sueldos	17,597,190.0	16,772,908.0
ISR retenido por honorarios	2,780.0	3,057.0
IVA retenido a personas físicas	234,241.0	134,818.0
Total	20,767,196.0	19,727,435.0

CUENTA PÚBLICA 2020

El saldo corresponde a los impuestos a cargo del Hospital derivado del pago de nóminas (impuesto retenido a los trabajadores ISPT, 3% s/nómina), ingresos por arrendamiento de espacio físico (IVA), así como retenciones efectuadas a los prestadores de servicios profesionales y proveedores (personas físicas) de bienes y servicios, la antigüedad en estos saldos es menor a 90 días.

d) Otras cuentas por Pagar a Corto Plazo

El saldo al 31 de diciembre de 2020 y 2019, se integra por los siguientes conceptos:

Concepto	2020	2019
Otras cuentas por pagar:		
Adeudos a la TESOFE	425,300.0	153,742.0
Pasivos Diversos	90,703.0	90,703.0
Total	516,003.0	244,445.0

Los adeudos pendientes de reintegrar a la Tesorería de la Federación (TESOFE), corresponden a los intereses fiscales al 31 de diciembre 2020 por 71,904.0, así como el importe de 353,396.0 de recursos no ejercidos capítulo 1000 "Servicios Personales"; para el 2019 su importe esta integrado por 60,277.0 de intereses fiscales, así como el importe de 93,465.0 de recursos no ejercidos en el capítulo 1000 "Servicios Personales".

▪ 2.2 Otros Pasivo Diferido a Corto Plazo.-

En este ejercicio 2020, se generaron pasivos diferidos por \$90,333,485.0, correspondiendo al capítulo 2000 \$64,585,015.0 y al capítulo 3000 \$25,748,470.0; derivados de la falta de captación de cuotas de recuperación por el cierre de distintos servicios que presta este Hospital además por la gratuidad a pacientes que no cuentan con un servicio médico de seguridad social; este Hospital fue designado para prestar atención a pacientes de la pandemia de COVID-19 que se está padeciendo. El pago de estos pasivos se cubrirá con recursos presupuestarios del ejercicio 2021.

CUENTA PÚBLICA 2020

- **2.3 Fondo y Bienes de Terceros en Garantía y/o Administración a Largo Plazo**

Concepto	2020	2019
Fondos y Bienes de Terceros	8,721,807.0	609,103.0

El rubro de Fondos de Bienes de Terceros, corresponde al saldo de los recursos autorizados por CONACYT para el desarrollo de proyectos por parte de investigadores del Hospital por un importe de 492,611.0, así como 120,243.0 del convenio Proyecto Prometeo, formalizado con la Fundación Gonzalo Rio Arronte I.A. P, así como el apoyo por un importe de 8,108,953.0 otorgado por INSABI para la contratación del personal eventual rama médica, para brindar atención a la pandemia de SARS-COV 2 COVID-19,

- **3 Provisiones a Largo Plazo-Sin Información que revelar**

- ❖ **II. Notas al Estado de Actividades**

- **1 Ingresos de Gestión**

- **a) Ingresos Propios:**

Concepto	2020	2019
Ingresos por Venta de Bienes y Servicios	56,026,185.0	116,245,671.0
Ingresos Financieros	1,610,892.0	4,472,114.0
Otros Ingresos y Beneficios Varios	11,918,024.0	41,844,483.0
Total	69,555,101.0	162,562,268.0

Los ingresos propios al 31 de diciembre de 2020 y 2019 se integran por venta de bienes y servicios, se captan por cuotas de recuperación (hospitalización, consulta externa, urgencias, rayos x, laboratorio clínico, entre otros); los ingresos financieros se originan por concepto de inversión de los recursos en cuentas productivas y los otros ingresos son por donativos en especie, ventas de desecho y arrendamiento de

CUENTA PÚBLICA 2020

espacios físicos, entre otros, para actividades inherentes al objeto social del Hospital, mismos que en este ejercicio se vieron mermados por la designación del Hospital para atención de pacientes por COVID-19 y la gratuidad para pacientes que carecen de seguridad social misma que inicio en diciembre de 2020.

▪ **b) Ingresos Fiscales:**

Las transferencias del gobierno federal recibidas al 31 de diciembre 2020 y 2019 para gasto de operación se muestran a continuación:

Concepto	2020	2019
Transferencias Asignaciones, Subsidios y Otras Ayudas	1,267,714,436.00	1,067,938,424.00

El saldo al 31 de diciembre 2020 de 1,267,714,436.0, está integrado por transferencias recibidas para gasto de operación: capítulos 1000 "Servicios Personales" 853,168,167.0, Capitulo 2000 "Materiales y Suministros" 234,317,022.0 y Capitulo 3000 "Servicios Generales" 180,229,247.0.

▪ **c) Gastos de Operación:**

Concepto	2020	2019
Servicios Personales	853,168,167.0	812,646,588.0
Materiales y Suministros	267,077,503.0	198,314,655.0
Servicios Generales	218,427,953.0	226,952,378.0
Total	1,338,673,623.0	1,237,913,621.0

En los gastos al 31 diciembre 2020: Servicios Personales representa el 67%, del total del presupuesto autorizado por transferencias fiscales al haberse erogado 853,168,167.0; Materiales y Suministros se afrontó con 234,317,022.0 de recursos fiscales y 29,697,633.0 con propios dando un porcentaje de 17 % y 2 % respectivamente, para Servicios Generales se ejerció con recursos fiscales 180,229,247.0 que representan 13% y 38,205,764.0 por propios siendo un 3% del total de gastos.

CUENTA PÚBLICA 2020

En los gastos al 31 diciembre 2019: Servicios Personales representa el 66%, del total del presupuesto autorizado por transferencias fiscales al haberse erogado 812,646,588.0; Materiales y Suministros se afrontó con 101,596,377.0 de recursos fiscales y 96,658,481.0 con recursos propios que representan 9% y 7% respectivamente, Servicios Generales se ejerció en un 12% con recursos fiscales y 6% con recursos propios, de acuerdo a los importes de 153,695,458.0 y 73,316,718.0.

▪ **d) Otras Gastos y Pérdidas Extraordinarias:**

Concepto	2020	2019
Estimaciones, Depreciaciones, Deterioros, Obsolescencias y Amortizaciones	137,650,948.0	140,427,974.0
Otros Gastos	0.0	0.0
Total	137,650,948.0	140,427,974.0

El importe de 137,650,948.0 al 31 diciembre de 2020 y 140,427,974.0 al 31 diciembre 2019, reflejan el total de las depreciaciones y disminuciones de bienes por perdida, obsolescencia y deterioro aplicados durante este periodo a los bienes muebles e inmuebles propiedad del Hospital.

❖ **III. Notas al Estado de Variación en la Hacienda Pública**

• **Estado de Variación en la Hacienda Pública**

El patrimonio del Hospital se integra con la asignación inicial de aportaciones en efectivo y en especie realizadas principalmente por el Gobierno Federal, se incrementa por las aportaciones recibidas del Gobierno Federal para ser destinados a la inversión, por los remanentes de ingresos sobre costos y gastos que se obtienen en cada ejercicio, por las donaciones capitalizables, subsidios, participaciones y aportaciones que se reciben, así como por los demás bienes, derechos y recursos que por cualquier título legal se adquieran.

Al 31 diciembre 2020 se tuvo un incremento en el Patrimonio Contribuido por un total de 5,979,316.0 los cuales se integran por: 4,615,162.0, de donaciones recibidas de externos 1,364,154.0 de aportaciones por terceros a este Hospital.

❖ **IV. Notas al Estado de Flujo de Efectivo**

CUENTA PÚBLICA 2020

- **a) Efectivo y Equivalentes**

Los recursos disponibles al 31 de diciembre de 2020 y 2019, se integran como sigue:

Concepto	2020	2019
Efectivo	70,000.0	70,000.0
Bancos / Tesorería	663,259.0	9,042,872.0
Inversiones Temporales	37,288,237.0	29,467,431.0
Depósitos de fondos de terceros	10,212,651.0	498,029.0
Total de efectivo y equivalentes	48,234,147.0	39,078,332.0

Conciliación de los Flujos de Efectivo Netos de las Actividades de Operación y la cuenta de Ahorro / Desahorro antes de Rubros Extraordinarios.

Concepto	2020	2019
Ahorro /(Desahorro) antes de rubros Extraordinarios	-1,404,086.0	-7,412,929.0
Depreciación	-137,182,952.0	-138,390,393.0
Ganancia/pérdida en venta de propiedad, planta y equipo	-467,996.0	-2,037,581.0
Desahorro del ejercicio	-139,055,034.0	-147,840,903.0

Para el cierre 2020, se refleja una pérdida por deterioro de 467,996.0, la cual se genera por bajas por siniestros del ejercicio y venta de bienes de baja definitiva.

❖ **V. Conciliación Entre los Ingresos Presupuestarios y Contables, así como entre los Egresos Presupuestarios y los Gastos Contables.**

CUENTA PÚBLICA 2020

- a) Conciliación entre el Ingreso Presupuestario y el Ingreso Contable:

1	Ingresos Presupuestarios	1,335,617,832.0	1,335,617,832.0
2	Más Ingresos contables no presupuestarios		1,651,705.0
2.1	Ingresos Financieros	0.0	
2.2	Incremento por Variación de Inventarios	0.0	
2.3	Disminución del exceso de Estimaciones por Pérdida o deterioro u Obsolescencia	0.0	
2.4	Disminución del exceso de provisiones	0.0	
2.5	Otro Ingresos y beneficios varios 4399-02-0001 Donativos de mercancías	1,651,705.0	
2.6	Otros Ingresos contables no presupuestarios	0.0	
3	Menos Ingresos presupuestarios no contables		.0
3.1	Aprovechamientos Patrimoniales	0.0	
3.2	Ingresos derivados de Financiamientos	0.0	
3.3	Otros Ingresos Presupuestarios no contables	0.0	
4	Ingresos Contables		1,337,269,537.0

El importe de 1,651,704.0 reflejado en el rubro de otro ingreso contable no presupuestario, representa las donaciones en especie recibidas durante el ejercicio.

El formato aquí presentado de la conciliación entre los ingresos presupuestarios y contables es con base en el acuerdo emitido por la CONAC, en su última reforma publicada en el DOF 27-209-2018.

CUENTA PÚBLICA 2020

• **b) Conciliación entre en Egreso Presupuestario y el Gasto Contable:**

1	Total de egresos (presupuestarios)	1,335,617,832.0	1,335,617,832.0
2	Menos egresos presupuestarios no contables		7,056.0
2.1	Materias Primas y Materiales de producción y Comercialización	0.0	
2.2	Materiales y Suministros	0.0	
2.3	Mobiliario y equipo de administración	0.0	
2.4	Mobiliario y equipo de educacional y recreativo	0.0	
2.5	Equipo e instrumental médico y de laboratorio	0.0	
2.6	Vehículos y equipo de transporte	0.0	
2.7	Equipo de defensa y seguridad	0.0	
2.8	Maquinaria, otros equipos y herramientas	0.0	
2.9	Activos biológicos	0.0	
2.10	Bienes inmuebles	0.0	
2.11	Activos intangibles	0.0	
2.12	Obra pública en bienes de dominio público	0.0	
2.13	Obra pública en bienes propios	0.0	
2.14	Acciones y participaciones de Capital	0.0	
2.15	Compra de títulos y valores	0.0	
2.16	Concesión de préstamos	0.0	
2.17	Inversiones en Fidecomisos, mandatos y otros análogos	0.0	
2.18	Provisiones para contingencias y otras erogaciones especiales	0.0	
2.19	Amortización de la deuda Pública	0.0	
2.2	Adeudos de ejercicios fiscales anteriores (Adefas)	0.0	
2.21	Otros egresos presupuestales No Contables	7,056.0	
3	Más Gastos contables no presupuestales		140,713,795.0
3.1	Estimaciones, depreciaciones, deterioros, obsolescencia y amortizaciones	137,650,948.0	

CUENTA PÚBLICA 2020

	Depreciación de bienes inmuebles	60,182,883.0	
	Depreciación de bienes muebles	77,000,069.0	
	Depreciación por pérdida o obsolescencia	467,996.0	
3.2	Provisiones		0.0
3.3	Disminución de inventarios		1,411,144.0
3.4	Aumento por insuficiencia de estimaciones por pérdida o deterioro u obsolescencia		0.0
3.5	Aumento por insuficiencia de provisiones		0.0
3.6	Otros gastos		0.0
3.7	Otros gastos Contables No Presupuestales		1,651,703.0
	Donaciones	1,651,703.0	
4	Total de Gasto Contable		1,476,324,571.0

En el rubro de otros egresos presupuestarios no contables, se refleja el importe de 7,056.0, gastos pendientes de comprobación, con lo que respecta a 140,713,795.0 en el concepto de otros gastos contables no presupuestales se genera por el registro de 1,411,144.0 de insumos y 137,650,948.0 corresponden a depreciaciones y bajas de bienes inmuebles del ejercicio.

El formato aquí presentado de la conciliación entre los egresos presupuestarios y contables es con base en el acuerdo emitido por la CONAC, en su última reforma publicada en el DOF 27-209-2018.

- **B Notas de Memoria (cuentas de orden)**
 - **1 Cuentas de Orden Contables y Presupuestales.**
 - a) Cuentas Contables**

Cuenta	2020	2019
Valores en Custodia	8,713,153.0	609,103.0
Custodia de Valores	-8,713,153.0	-609,103.0
Demandas Judicial en Proceso de Resolución	3,716,798.0	4,349,024.0
Resolución de Demandas en Proceso Judicial	-3,716,798.0	-4,349,024.0

CUENTA PÚBLICA 2020

Durante el ejercicio 2020 se efectuó un análisis y actualización a los juicios, en virtud de lo anterior, el número de contingencias se actualizó a un total de 3 Asuntos por un importe total de 3,716,798.0, los cuales pueden llegar a considerarse como posibles contingencias por el probable impacto económico que pudiera presentar para el Organismo, en caso de obtener resoluciones desfavorables; la cuenta de valores en custodia refleja el saldo pendiente de ejercer en los proyectos CONACYT de 492,597.0 y 120,243.0 del convenio Prometeo formalizado con la Fundación Gonzalo Rio Arronte I.A.P., así como 8,100,313.0 recibidos por el INSABI-COVID como apoyo para la contratación de personal médico, para brindar atención a las personas contagiadas por la pandemia originada por el COVID-19.

▪ **b) Cuentas Presupuestales**

Los movimientos que se efectuaron al 31 de diciembre de 2020 y 2019, del presupuesto autorizado fue el siguiente:

	2020	2019
Ingresos :		
Ley de Ingresos Estimada	1,282,288,716.0	1,215,924,931.0
Ley de Ingresos por Ejecutar	.0	2,457,323.0
Modificaciones a la Ley de Ingresos Estimada	53,329,117.0	12,013,493.0
Ley de Ingresos Devengada	.0	0.0
Ley de Ingresos Recaudada (Transferencias fiscales)	-1,267,714,436.0	-1,067,938,424.0
Ley de Ingresos Recaudada (Captación ingresos propios)	-67,903,397.0	-162,457,323.0
Egresos :		
Presupuesto de Egresos Aprobado	1,282,288,716.0	1,215,924,931.0
Presupuesto de Egresos por Ejercer	.0	-799,889.0
Modificaciones al Presupuesto de Egresos Aprobado	53,329,117.0	12,013,493.0
Presupuesto de Egresos Comprometido	0	0
Presupuesto de Egresos Devengado	0	0
Presupuesto de Egresos Ejercido	.0	.0
Presupuesto de Egresos Pagado (fiscales)	-1,267,714,436.0	-1,067,938,424.0
Presupuesto de Egresos Pagado (propios)	-67,903,397.0	-159,200,111.0

C Notas de Gestión Administrativa

➤ **1) Introducción:**

El Hospital General “Dr. Manuel Gea González” organismo público descentralizado creado por Decreto Presidencial publicado en el Diario Oficial de la Federación del 26 de julio de 1972, ha contribuido al cumplimiento de las finalidades del derecho a la protección de la salud a través de su amplia trayectoria, prestando servicios de atención médica, formando recursos humanos especializados y realizando investigaciones en distintos campos de la medicina. Dichas actividades son financiadas a través de dos únicas fuentes de financiamiento, que corresponden a los apoyos fiscales recibidos de la federación y a los ingresos propios que genera por las cuotas de recuperación que se cobra a la población por la prestación de los servicios.

Para el ejercicio 2020 el hospital contó con un presupuesto original autorizado por un monto correspondiente a 1´282,288,716.0 correspondiendo en su totalidad a gasto corriente el mismo que resultó deficitario, para la operación diaria de atención a los pacientes, visiblemente ocasionada por la pandemia mundial que ha generado el SARS-CoV2.

Derivado de diversos comunicados a la Dirección General de Programación y Presupuesto de la Secretaría de Salud, a fin de plantear las necesidades de recursos de este Hospital, se logró que dicha instancia sectorial autorizara ampliaciones líquidas por un monto de 145,425,720.0

➤ **2) Panorama Económico y Financiero**

❖ **a) Acciones a Nivel Federal**

La planeación nacional, como marco de las acciones gubernamentales, está regulada por la Ley de Planeación, de esta deriva el Plan Nacional de Desarrollo, rector de los programas que emanan de éste (institucionales, sectoriales, especiales y regionales), y que orienta la coordinación de las tareas del Poder Ejecutivo con las de los Poderes Legislativo y Judicial, y los Órdenes de Gobierno Estatal y Municipal.

El Plan Nacional de Desarrollo 2019-2024, elaborado por el ejecutivo federal con la finalidad de establecer los objetivos nacionales, las estrategias y las prioridades que le darán rumbo y dirección a la acción de gobierno durante la presente administración, tiene como objetivo principal, llevar a México a su máximo potencial.

❖ **b) Acciones a Nivel Sector**

El Programa Sectorial de Salud 2019-2024, establece los objetivos, estrategias y líneas de acción a las que deberán apegarse las diferentes instituciones de la Administración Pública Federal para materializar el derecho a la protección de la salud los cuales deben ser congruentes con las metas nacionales establecidas .

❖ 3) Autorización e Historia

El 23 de noviembre de 1946 se publicó en el Diario Oficial de la Federación el Decreto del Ejecutivo Federal por el que se creó el Sanatorio Hospital General "Dr. Manuel Gea González", como un Organismo Público Descentralizado, con personalidad jurídica y patrimonio propios.

El Sanatorio se transformó en el Instituto Nacional de Neumología "Dr. Manuel Gea González", mediante el Decreto del Ejecutivo Federal publicado el 28 de diciembre de 1952 en el Diario Oficial de la Federación, conservando su carácter de Organismo Público Descentralizado.

Posteriormente, el 26 de julio de 1972, se publicó en el Diario Oficial de la Federación, el Decreto de Creación del Hospital General "Dr. Manuel Gea González", continuando con su carácter de Organismo Público Descentralizado, con personalidad jurídica y patrimonio propios y con domicilio en la Ciudad de México.

El 28 de agosto de 1988, se publicó en el Diario Oficial de la Federación el Decreto del Hospital General "Dr. Manuel Gea González", por el que se deroga el publicado el 26 de julio de 1972, con el propósito de precisar su objeto, reordenar sus órganos de Gobierno y fortalecer, a través de la existencia de un Patronato la participación social y comunitaria en la prestación de los servicios de salud.

❖ 4) Organización y Objeto Social

Organización

Para el cumplimiento de su objetivo y desempeño de las atribuciones que le compete, el Organismo cuenta con los siguientes Órganos, Unidades Administrativas, Comités y Comisiones:

- Órganos Directivos de Gobierno:
 - Junta de Gobierno.
 - Dirección General.
- Órganos de Apoyo y Asesoramiento:
 - Patronato del Hospital General "Dr. Manuel Gea González".
 - Consejo Técnico Consultivo.
- Unidades Administrativas:
 - Dirección Médica
 - Subdirección de Servicios Ambulatorios
 - Subdirección de Cirugía
 - Subdirección de Urgencias y Medicina

- Subdirección de Pediatría
- Subdirección de Enfermería
- Subdirección de Epidemiología e Infectología
- Subdirección de Anestesia y Terapias
- Dirección de Integración y Desarrollo Institucional
 - Subdirección de Gestión de Calidad
 - Subdirección de Innovación y Gestión Tecnológica
 - Subdirección de Planeación
- Dirección de Enseñanza e Investigación
 - Subdirección de Investigación Biomédica
 - Subdirección de Enseñanza
- Dirección de Administración
 - Subdirección de Recursos Humanos
 - Subdirección de Recursos Materiales
 - Subdirección de Servicios Generales
 - Subdirección de Recursos Financieros
- Adscritos a la Dirección General
 - Subdirección de Asuntos Jurídicos.
 - Comités y Comisiones Específicas:
 - Comités Técnico-Médicos.
 - Comité de Adquisiciones, Arrendamientos y Servicios.
 - Comité de Bienes Muebles.
 - Comité de Obras Públicas
- Órganos de Vigilancia, Control y Evaluación:
 - Comisario Público Propietario y un suplente designados por la Secretaría de la Función Pública.
 - Órgano Interno de Control.



5) Objetivos

Los principales objetivos del Organismo son:

Coadyuvar al funcionamiento y consolidación del Sistema Nacional de Salud, particularmente en el ámbito del Sistema de Servicios de Salud en el Distrito Federal y contribuir al cumplimiento del derecho a la protección de la salud en el área de las especialidades básicas y complementarias de la medicina que le corresponde atender.

Prestar servicios de salud, particularmente en materia de atención médica en aspectos preventivos, curativos y de rehabilitación en las especialidades básicas de la medicina en aquellas complementarias y de apoyo.

Proporcionar consulta externa y hospitalización a la población que requiera atención en los servicios de especialidades con que cuenta.

Aplicar medidas de asistencia social en beneficio de enfermos de escasos recursos económicos que ocurran a sus servicios.

Realizar estudios e investigaciones clínicas y experimentales en las especialidades básicas de la medicina, con apego a la Ley General de Salud y demás disposiciones aplicables.

Formar recursos humanos en las especialidades básicas de la medicina y en las especialidades complementarias y de apoyo.

Formular y ejecutar programas y cursos de capacitación, enseñanza y especialización de personal profesional, técnico y auxiliar en las especialidades básicas de la medicina a su cargo.

Otorgar diplomas y reconocimientos de estudios, de conformidad con las disposiciones aplicables.

➤ 6) Régimen Fiscal

❖ a) Impuesto sobre la Renta (ISR)

No existe obligación de pagar el ISR, de conformidad con lo señalado en los artículos 79 fracción VI y 86 fracción V párrafo 5 y 6 de dicha Ley en vigor, el cual establece que las personas morales con fines no lucrativos, como las instituciones de asistencia o de beneficencia, autorizadas por las leyes en la materia, que tengan como beneficiarios a personas, sectores y regiones de escasos recursos, no serán contribuyentes de este impuesto.

❖ b) Impuesto al Valor Agregado

El Organismo no es contribuyente de este impuesto conforme a lo establecido en el Artículo 15 fracción XV de la Ley correspondiente, no se pagará el impuesto por los servicios profesionales de medicina, hospitalarios, de radiología, de laboratorios y estudios clínicos, que presten los Organismos Descentralizados de la Administración Pública Federal, con excepción del impuesto al valor agregado que se genera del arrendamiento de espacios físicos a la farmacia intra-hospitalaria, sucursal bancaria, el importe total cobrado durante el ejercicio 2020 por este concepto representa el .05% del total de los ingresos propios captados por la Entidad.

Sin embargo, en términos de lo dispuesto en el Artículo 3, tercer párrafo de dicha Ley, el Organismo tiene la obligación de efectuar la retención por la adquisición de bienes, por el uso o goce temporal de bienes, reciban servicios de personas físicas; de igual manera cuando se reciban servicios de autotransporte terrestre de bienes prestados por personas morales.

❖ c) Participación de los trabajadores en las utilidades

De acuerdo a lo establecido en el artículo 126 fracción V de la Ley Federal del Trabajo, señala que quedan exceptuadas de la obligación de repartir utilidades las instituciones públicas descentralizadas con fines culturales, asistenciales o de beneficencia, en consecuencia, el Organismo no está obligado a su determinación y pago.

❖ d) Por los pagos efectuados, el Organismo tiene la obligación de efectuar la retención y entero de los siguientes impuestos, entre otros:

Impuesto sobre sueldos y salarios

ISR a personas físicas

IVA a personas físicas

Aportaciones al Sistema de Ahorro para el Retiro (SAR)

Aportaciones al Fondo de la Vivienda del ISSSTE

Aportaciones al Instituto de Seguridad y Servicios Sociales de los Trabajadores del Estado (ISSSTE)

Impuesto sobre nóminas

5% al millar para la Secretaría de la Función Pública (SFP)

➤ **7) Bases de Preparación de los Estados Financieros**

Los estados financieros adjuntos fueron preparados de conformidad con las siguientes disposiciones normativas que le son aplicables en su carácter de Entidad Paraestatal del Gobierno Federal:

Las disposiciones vigentes de la Ley General de Contabilidad Gubernamental (LGCG); normatividad emitida por el Conac: Reglas, Normas, Lineamientos, Manuales, Plan de Cuentas e Instructivos.

Las Normas de Información Financiera Gubernamental Generales para el Sector Paraestatal (NIFGG) y las Normas de Información Financiera Gubernamental y Específicas para el Sector Paraestatal (NIFGE), emitidas por la Unidad de Contabilidad Gubernamental e Informes sobre la Gestión Pública (UCG) de la Secretaría de Hacienda y Crédito Público (SHCP).

❖ **8) Políticas de Contabilidad Significativas**

A continuación, se describen las normas y prácticas contables más significativas seguidas en la preparación de la información financiera:

CUENTA PÚBLICA 2020

- a) Efectos de la inflación

Hasta el ejercicio 2007 se reconocieron los efectos de la inflación en la información financiera reconociendo la actualización en las cuentas de inventarios (excepto materiales obsoletos); inmuebles, mobiliario y equipo en uso; así como sus correspondientes depreciación acumulada y depreciación del ejercicio de acuerdo con la Circular Técnica NIF-06 BIS "A" apartado D, emitida por la SHCP y la Secretaría de la Función Pública (SFP).

Con la entrada en vigor a partir de enero de 2012, de las disposiciones establecidas en la Norma NIFGG SP 04 "Reexpresión" emitida por la Secretaría de Hacienda y Crédito Público, el Organismo no aplicó el método para reconocer los efectos de la inflación en los estados financieros del ejercicio 2019, por considerar que se está en un entorno económico no inflacionario debido a que la inflación acumulada de los tres ejercicios anuales anteriores fue inferior al 26%.

El porcentaje de inflación acumulada de los tres ejercicios anuales anteriores, es el siguiente:

Ejercicio	%
2017	6.77%
2018	4.83%
2019	2.83%
Total	14.43%

- b) Inversiones en valores

Su disponibilidad es a plazo diario, los cuales son formalizados a través de contratos de inversión en títulos gubernamentales (Stergob).

- c) Almacén

La valuación se realiza con base en el método de costos promedio, aplicando los factores derivados del INPC, sin exceder los valores de mercado.

Adicionalmente en caso procedente se crea una reserva o estimación para material caduco y para absorber las diferencias determinadas del inventario físico, en cuyo caso, se cancela conforme se aclaran dichas diferencias.

- d) Inmuebles, mobiliario y equipo

El terreno y los edificios se registran a su costo de adquisición y/o construcción, el mobiliario y los equipos se registran a su valor de aportación o de adquisición.

CUENTA PÚBLICA 2020

Estos valores se actualizaron hasta el 31 de diciembre de 2007, aplicando los factores derivados del INPC.

- e) Depreciación acumulada

La depreciación se calcula mediante el método de línea recta de acuerdo a la vida útil de cada bien, aplicando las siguientes tasas:

Concepto	% anual 2020	% anual 2019
Edificios	3.3%	3.3%
	5.0%	5.0%
Mobiliario y equipo de oficinas	10.0%	10.0%
Equipo médico, quirúrgico y de laboratorio e Instrumental Médico	20.0%	20.0%
	10.0%	10.0%
Maquinaria, otros equipos y herramientas	10.0%	10.0%
Equipo de transporte	20.0%	20.0%
	25.0%	25.0%
Equipo procesamiento de datos	33.3%	33.3%
	30.0%	30.0%

- f) Obligaciones laborales al retiro de los trabajadores

De conformidad con las disposiciones establecidas en la Norma de Información Financiera Gubernamental General para el Sector Paraestatal (NIFGG SP 05 "Obligaciones Laborales", las obligaciones laborales de las entidades pertenecientes al Gobierno Federal, que se rigen por el Apartado "B" del Artículo 123 Constitucional, son provisionadas a través de la pensión garantizada en cuentas individuales administradas por el Instituto de Seguridad y Servicios Sociales de los Trabajadores del Estado (ISSSTE).

- g) Proyectos específicos de investigación

De conformidad con los convenios de asignación de recursos celebrados por el Organismo, los recursos recibidos de empresas o personas físicas son destinados para cubrir proyectos específicos, los cuales se registran y se depositan en cuentas bancarias asignadas a cada proyecto y en el caso de bienes que sean donados, formarán parte del Patrimonio.

Al cierre del ejercicio los recursos no utilizados de proyectos específicos, se reflejan en el pasivo como "Fondos y Bienes de Terceros en Garantía".

CUENTA PÚBLICA 2020

- h) Patrimonio

El patrimonio inicial se integra con la asignación de activos conforme a los términos del Decreto publicado en el Diario Oficial de la Federación el 22 de agosto de 1988 y, con base en los estatutos del Organismo, se incrementa por las aportaciones recibidas del Gobierno Federal para ser destinados a la inversión, por los remanentes de ingresos sobre costos y gastos que se obtienen en cada ejercicio, por las donaciones capitalizables, subsidios, legados, participaciones y aportaciones que se reciben, así como por los demás bienes, derechos y recursos que por cualquier título legal se adquieran.

- i) Reestructuración de estados financieros (corrección de ejercicios anteriores)

Por las correcciones a remanentes de ejercicios anteriores que se realizan, no se reestructuran los estados financieros del ejercicio al que corresponden dichas correcciones.

❖ **9) Posición en Moneda Extranjera y Protección por Riesgo Cambiario.** – “Sin información que revelar”

❖ **10) Reporte Analítico de Activo**

Al 31 de diciembre de 2020 el reporte analítico de activo se presenta a continuación:

Estado Analítico del activo del 1 de enero al 31 de diciembre 2020						
Concepto	Saldo inicial	Cargos del periodo	Abonos del periodo	Saldo final	Flujo del periodo	
1	ACTIVO					
1.1	ACTIVO CIRCULANTE	68,451,429.0	2,292,889,869.0	2,286,182,015.0	75,159,283.0	6,707,854.0
1.1.1	Efectivo y Equivalentes	39,078,332.0	1,314,185,939.0	1,305,030,124.0	48,234,147.0	9,155,815.0
1.1.2	Derechos a Recibir Efectivo o Equivalentes	5,452,314.0	940,204,233.0	943,338,566.0	2,317,981.0	-3,134,333.0
1.1.3	Derechos a Recibir Bienes o Servicios	0.0	0.0	0.0	0.0	0.0
1.1.5	Almacenes	23,920,783.0	38,499,697.0	37,813,325.0	24,607,155.0	686,372.0
1.2	ACTIVO NO CIRCULANTE	1,208,267,582.0	115,763,634.0	260,181,767.0	1,063,849,449.0	-144,418,133.0
1.2.3	Bienes Inmuebles, Infraestructura y Construcciones en Proceso	1,269,398,104.0	.0	.0	1,269,398,104.0	.0

CUENTA PÚBLICA 2020

1.2.4	Bienes Muebles	1,013,042,110.0	5,979,315.0	24,551,606.0	994,469,819.0	-18,572,291.0
1.2.6	Depreciación, Deterioro y Amortización Acumulada de Bienes	-1,174,632,692.0	24,083,612.0	137,182,951.0	-1,287,732,031.0	-113,099,339.0
1.2.7	Activos Diferidos	100,460,060.0	85,700,707.0	98,447,210.0	87,713,557.0	-12,746,503.0
TOTAL DEL ACTIVO		1,276,719,011.0	2,408,653,503.0	2,546,363,782.0	1,139,008,732.0	-137,710,279.0

- Vida útil y porcentajes de depreciación utilizados en los diferentes tipos de activos se enlistan a continuación:

Activo	2020	Vida útil / Años 2020	2019	Vida útil / Años 2019
Edificios	3.3%	30	3.3%	30
Mobiliario y equipo de oficinas	10.0%	10	10.00%	10
Equipo médico, quirúrgico y de laboratorio	20.0%	5	20.00%	5
Maquinaria, otros equipos y herramientas	10.0%	10	10.00%	10
Equipo de transporte	20.0%	5	20.00%	5
Equipo procesamiento de datos	33.3%	3	33.30%	3

- Durante el ejercicio no hubo cambios en el porcentaje de depreciación o valor residual de los activos.
- ❖ **11 Fideicomisos, Mandatos y Análogos.** - "Sin información que revelar"
- ❖ **12 Reporte de Recaudación.** - "Sin información que revelar"
- ❖ **13 Información sobre la Deuda y el Reporte Analítico de la Deuda.** - "Sin información que revelar"

CUENTA PÚBLICA 2020

Al 31 de diciembre de 2020, el reporte analítico de pasivo se presenta a continuación:

Estado Analítico de la Deuda y Otros Pasivos del 1 de enero al 31 de diciembre de 2020				
Concepto	Moneda de Contratación	Institución o País Acreedor	Saldos al inicio del Período	Saldo al Final del Período
DEUDA PÚBLICA				
Corto Plazo				
Deuda Interna			0.0	0.0
Deuda Externa			0.0	0.0
Subtotal a Corto Plazo			0.0	0.0
Largo Plazo				
Deuda Interna			0.0	0.0
Deuda Externa			0.0	0.0
Subtotal a Largo Plazo			0.0	0.0
Otros Pasivos	Pesos		139,440,449.0	134,874,698.0
TOTAL DEUDA Y OTROS PASIVOS			139,440,449.0	134,874,698.0

❖ **14 Calificaciones Otorgadas.** - "Sin información que revelar"

❖ **15 Proceso de Mejora**

Derivado que no se cuenta con un sistema automatizado en materia de Contabilidad Gubernamental, fue necesario establecer plazos específicos de entrega de información por parte de las áreas ejecutoras del gasto, con el fin de que se cuente con tiempos adecuados para la verificación y validación de la misma, previamente a su aplicación contable, para mayor confiabilidad, integridad y oportunidad en la emisión de información financiera.

Se establecieron los mecanismos y los canales adecuados de comunicación con el fin de contar con las conciliaciones: contables presupuestales, contables activo fijo y contables almacenes, lo cual brinda mayor confiabilidad de las cifras.

La recepción de cada una de las facturas para trámite de pago, se valida ante la página de Sistema de Administración Tributaria, a efecto de identificar cualquier anomalía que pudiese generarse, además se respalda en archivos pdf y xml cada una de ellas.

A efecto de identificar la antigüedad de saldos de cuentas por pagar a corto plazo, se realiza una integración mensual.

La principal medida de desempeño financiero que se estableció corresponde al control estricto en el registro de los ingresos y egresos de la entidad, con el fin de mantener un balance financiero adecuado, con el fin de coadyuvar al cumplimiento de las metas y objetivos institucionales.

Los registros contables de las operaciones financieras del Hospital se efectúan de conformidad a lo establecido en la Ley General de Contabilidad Gubernamental, y normatividad interna aplicables a este Hospital.

❖ **16 Información por Segmentos.** - "Sin información que revelar"

❖ **17 Eventos posteriores al Cierre.** - "Sin información que revelar"

❖ **18 Partes Relacionadas** "Sin información que revelar"

➤ **19 Impacto Pandemia SARS-CoV-2.**

Derivado de la propagación del virus SARS-CoV-2, a nivel mundial, nuestras autoridades a cargo del sector salud se vieron en la necesidad de designar a este nosocomio, como Hospital para la atención de pacientes contagiados de COVID-19, situación que derivó en el cierre de toda la consulta externa y demás servicios que presta este Hospital ocasionando un decremento del 64%, en la captación de las cuotas de recuperación.

➤ **20 Gratuidad.**

En relación a la gratuidad de la cual se ven beneficiados pacientes que no cuentan con Servicios Médicos, este ente público se ve afectado en el decremento en sus cuotas de recuperación derivando en un pasivo económico de este nosocomio, ocasionando un pasivo diferido, al quedarse sin recursos para cubrir sus necesidades propias del nosocomio por un importe de 90,333,485, mismos que será cubierto durante el siguiente ejercicio conforme a la disponibilidad presupuestaria autorizada a este Hospital.

“Bajo protesta de decir verdad declaramos que los Estados Financieros y sus Notas, son razonablemente correctos y son responsabilidad del emisor”.



Autorizó: C.P. Beatriz Eugenia Herrera Pérez

Directora de Administración



Elaboró: Lic. Eduardo Israel Romero Martínez

Subdirector de Recursos Financieros



HOSPITAL GENERAL "DR. MANUEL GEA GONZÁLEZ"
ESQUEMAS BURSÁTILES Y COBERTURAS FINANCIERAS

NO APLICA



Autorizó: C.P. Beatriz Eugenia Herrera Pérez
Cargo: Directora de Administración



Elaboró: Lic. Eduardo Israel Romero Martínez
Cargo: Subdirector de Recursos Financieros



1957

ALTIERI, GAONA Y HOOPER, S.C.

HOSPITAL GENERAL "DR. MANUEL GEA GONZÁLEZ"
(H G M G G)

DICTAMEN PRESUPUESTARIO POR EL PERÍODO COMPRENDIDO
DEL 1° DE ENERO AL 31 DE DICIEMBRE DE 2020.

MÉXICO

E. RÉBSAMEN 740
ALCALDÍA B. JUÁREZ
03100 CIUDAD DE MÉXICO.

55 5523-3437

PUEBLA

AV. JUÁREZ 1706-202
COLONIA LA PAZ
72160 PUEBLA, PUE.

(222) 243-8869

AGHaudidores.com

Marzo del 2021.



1957

ALTIERI, GAONA Y HOOPER, S.C.

CUADERNO DEL DICTAMEN PRESUPUESTARIO

	<u>Contenido</u>	<u>Páginas</u>
	- OPINIÓN INDEPENDIENTE DEL AUDITOR EXTERNO	
	Estados e información financiera presupuestaria al 31 de diciembre de 2020 :	
	- Analítico de Ingresos	1
	- Ingresos de Flujo de Efectivo	2
	- Egresos de Flujo de Efectivo	3
	- Estado Analítico del Ejercicio del Presupuesto de Egresos en Clasificación :	
	. Administrativa	4
	. Económica y por objeto de gasto	5
	. Funcional programática	6
	. Gastos por categoría programática	7
MÉXICO	- Conciliación entre los ingresos presupuestarios y contables	8
E. RÉBSAMEN 740 ALCALDÍA B. JUÁREZ 03100 CIUDAD DE MÉXICO.	- Conciliación entre los egresos presupuestarios y los gastos contables	9
55 5523-3437		
PUEBLA	- ANEXOS DE ESTADOS O INFORMES PRESUPUESTARIOS COMPLEMENTARIOS	
AV. JUÁREZ 1706-202 COLONIA LA PAZ 72160 PUEBLA, PUE.	Estados analíticos del ejercicio del presupuesto de egresos armonizado en clasificación :	
(222) 243-8869	. Administrativa	10
	. Económica	11
	. Por objeto del gasto	12
AGHauditores.com	. Funcional	13
	. Categoría programática	14
	Notas a los estados presupuestarios	15



1957

ALTIERI, GAONA Y HOOPER, S.C.

Marzo 12 del 2021.

A la Secretaría de la Función Pública,
A la H. Junta de Gobierno del
Hospital General "Dr. Manuel Gea González" (HGMGG)
P r e s e n t e

Opinión.-

Hemos auditado los estados e información financiera presupuestaria de la entidad gubernamental Hospital General "Dr. Manuel Gea González" (HGMGG), correspondientes al ejercicio presupuestario comprendido del 1° de enero al 31 de diciembre de 2020, que comprenden los estados Analítico de ingresos, de Ingresos de Flujo de Efectivo, de Egresos de Flujo de Efectivo y del Analítico de Presupuestos de Egresos, este último en clasificaciones Administrativa, Económica y por Objeto del Gasto, y por Funcional y Categoría - Programática y las Conciliaciones entre los ingresos presupuestarios y contables y entre los egresos presupuestarios y los gastos contables, así como las notas explicativas a los estados e información financiera presupuestaria que incluyen un resumen de las políticas presupuestarias significativas.

MÉXICO

E. RÉBSAMEN 740
ALCALDÍA B. JUÁREZ
03100 CIUDAD DE MÉXICO.

55 5523-3437

PUEBLA

AV. JUÁREZ 1706-202
COLONIA LA PAZ
72160 PUEBLA, PUE.

(222) 243-8869

AGHauditores.com

En nuestra opinión, los estados financieros e información presupuestaria adjuntos de la entidad gubernamental Hospital General "Dr. Manuel Gea González" (HGMGG), mencionados en el párrafo anterior, están preparados, en todos los aspectos materiales, de conformidad con las disposiciones establecidas en la Ley General de Contabilidad Gubernamental y en la Ley Federal de Presupuesto y Responsabilidad Hacendaria y su Reglamento.

Fundamento de la opinión.-

Hemos llevado a cabo nuestra auditoría de conformidad con las Normas Internacionales de Auditoría. Nuestra responsabilidad, de acuerdo con estas normas, se describen con más detalle en la sección "Responsabilidades del auditor para la auditoría de los estados e información financiera presupuestaria" de nuestro informe. Somos independientes de la entidad de conformidad con el Código de Ética Profesional del Instituto Mexicano de Contadores Públicos, A.C. (IMCP), junto con los requerimientos de ética que son aplicables a nuestra auditoría de los estados financieros presupuestarios en México, y hemos cumplido con las demás responsabilidades de ética de conformidad con tales requerimientos y con el Código de Ética Profesional.

Consideramos que la evidencia de auditoría que hemos obtenido proporciona una base suficiente y adecuada para poder emitir nuestra opinión.

Párrafo de énfasis base de preparación y utilización de este informe.-

- 1- Los estados e información financiera presupuestaria adjuntos, fueron preparados para cumplir con los requerimientos normativos gubernamentales a que está sujeta la entidad y para ser integrados en el Reporte de la Cuenta Pública Federal, los cuales están presentados en los formatos que para tal efecto fueron establecidos por la Unidad de Contabilidad Gubernamental de la Secretaría de Hacienda y Crédito Público (SHCP); consecuentemente, éstos pueden no ser apropiados para otra finalidad. Nuestra opinión no se modifica por esta cuestión.

- 2- Al 31 de diciembre de 2020, el pasivo circulante y los Adeudos de Ejercicios Fiscales Anteriores (ADEFAS), fueron informados a la Dirección General de Programación y Presupuesto de la Secretaría de Salud a través de la Dirección de Control del Ejercicio Presupuestal, mediante el Oficio No. HGMGG-DG-DA-SRF-170-2021 de fecha 12 de febrero de 2021, por la cantidad de \$ 91'152,220 y el importe de \$ 90'333,485, serán con cargo al presupuesto del ejercicio de 2021, conforme se establece en el Artículo 122 del Reglamento de la Ley Federal de Presupuesto y Responsabilidad Hacendaria, proveniente de los recursos fiscales y propios.

Dicha situación no tiene un efecto en nuestra opinión, ya que no hay un incumplimiento de la normatividad presupuestal.

Otra cuestión.-

La administración de la entidad gubernamental ha preparado un juego de estados financieros al y por el año terminado el 31 de diciembre de 2020 de conformidad con las disposiciones en materia de información financiera que están establecidas en la Ley General de Contabilidad Gubernamental, sobre los cuales emitimos una opinión no modificada (favorable) con fecha del 12 de marzo del 2021, conforme a las Normas Internacionales de Auditoría.

Así también los estados financieros y presupuestarios se presentan para dar cumplimiento a los Lineamientos para la Integración de la Cuenta Pública 2020, emitidos por la Unidad de Contabilidad Gubernamental de la Secretaría de Hacienda y Crédito Público, mediante el Oficio No. 309-A-002/2021.



Cabe señalar, que los Lineamientos incluyen requerimientos específicos sobre estados analíticos del ejercicio del presupuesto de egresos armonizados clasificados en Administrativa, Económica, Por Objeto del gasto Funcional y Categoría Programática. Dichos estados analíticos no incluyen ninguna diferencia cualitativa respecto de los estados presupuestales que se incluyen al inicio por lo que se consideran anexos y sólo cambian el formato de presentación.

Responsabilidades de la administración y de los encargados del gobierno de la entidad sobre los estados e información financiera presupuestaria.-

La administración es responsable de la preparación de los estados e información financiera presupuestaria adjuntos de conformidad con las disposiciones establecidas en la Ley General de Contabilidad Gubernamental y en la Ley Federal de Presupuesto y Responsabilidad Hacendaria y su Reglamento, y del control interno que la administración consideró necesario para permitir la preparación de los estados e información financiera presupuestaria libre de incorrección material, debida a fraude o error.

Los encargados del gobierno de la entidad son responsables de la supervisión del proceso de información financiera de la entidad.

Responsabilidades del auditor sobre la auditoria de los estados e información financiera presupuestaria.-

Nuestros objetivos son obtener una seguridad razonable sobre de que los estados financieros, en su conjunto, se encuentran libres de incorrección material, debido a fraude o error, y emitir un informe de auditoría que contiene nuestra opinión. Seguridad Razonable es un alto nivel de seguridad, pero no es una garantía, de que una auditoría realizada de conformidad con las Normas Internacionales de Auditoría siempre detecte una incorrección material cuando existe. Las incorrecciones pueden deberse a fraude o error y son consideradas materiales si individualmente o, en su conjunto, pueden preverse razonablemente que influyan en las decisiones económicas que los usuarios hacen basándose en los estados financieros.

Como parte de una auditoría de conformidad con las Normas Internacionales de Auditoría, aplicamos nuestro juicio profesional y mantenemos una actitud de escepticismo profesional durante toda la auditoría en que, también entre otras responsabilidades :

- Identificamos y evaluamos los riesgos de incorrección material en los estados financieros, debida a fraude o error, diseñamos y aplicamos los procedimientos de auditoria para responder a esos riesgos y obtener evidencia de auditoría suficiente y apropiada para obtener una base para nuestra opinión.



El riesgo de no detectar una incorrección material debida a fraude es mayor que en el caso de una incorrección material debida a error, ya que el fraude puede implicar colusión, falsificación, manifestaciones intencionalmente erróneas, omisiones intencionales o la anulación del control interno.

- Obtenemos conocimiento del control interno importante para la auditoría con el fin de diseñar los procedimientos de auditoría que consideramos adecuados en las circunstancias, y no con la finalidad de expresar una opinión sobre la eficacia del control interno de la entidad.
- Evaluamos lo apropiado de las políticas contables utilizadas y la razonabilidad de las estimaciones contables, así como las revelaciones hechas por la administración de la entidad.

Nos comunicamos con los responsables de la administración de la entidad en relación, entre otras cuestiones, con el alcance planeado y el momento de realización de la auditoría y sus hallazgos importantes, así como cualquier deficiencia significativa en el control interno que identificamos durante nuestra auditoría.

Atentamente,
ALTIERI, GAONA Y HOOPER, S.C.



L.C.C. JUAN ANTONIO ORTIZ GRAJALES
Socio Responsable de la Auditoría

Ciudad de México, CDMX a 12 de marzo de 2021.

Dirección del auditor:

Enrique Rébsamen No. 740, Colonia Del Valle
Alcaldía Benito Juárez, C.P. 03100
Ciudad de México, CDMX.

CUENTA PÚBLICA 2020
 ESTADO ANALÍTICO DEL EJERCICIO DEL PRESUPUESTO DE EGRESOS EN CLASIFICACIÓN ADMINISTRATIVA (ARMONIZADO)^{1/}
 12 SALUD
 NBB HOSPITAL GENERAL "DR. MANUEL GEA GONZÁLEZ"
 (PESOS)

C

CONCEPTO	APROBADO	AMPLIACIONES / (REDUCCIONES)	MODIFICADO	DEVENGADO	PAGADO	SUBEJERCICIO ^{2/}
	1	2 = (3-1)	3	4	5	6 = (3-4)
Hospital General "Dr. Manuel Gea González"	1,282,288,716	145,425,719	1,427,714,435	1,335,617,832	1,335,617,832	92,096,603
Total del Gasto	1,282,288,716	145,425,719	1,427,714,435	1,335,617,832	1,335,617,832	92,096,603

1/ Las sumas parciales y total pueden no coincidir debido al redondeo.

2/ Corresponde a las Economías Presupuestarias.

Fuente: Presupuesto Aprobado y Modificado, sistemas globalizadores de la Secretaría de Hacienda y Crédito Público. Presupuesto Devengado y Pagado, el ente público.

Autorizó:



 C.P. Beatriz Eugenia Herrera Pérez
 Directora de Administración

Elaboró:



 Lic. Eduardo Israel Romero Martínez
 Subdirector de Recursos Financieros

CUENTA PÚBLICA 2020
EGRESOS DE FLUJO DE EFECTIVO
PRODUCTORAS DE BIENES Y SERVICIOS
12 SALUD
NBB HOSPITAL GENERAL "DR. MANUEL GEA GONZÁLEZ"
(PESOS)

Concepto	APROBADO	MODIFICADO	PAGADO
TOTAL DE RECURSOS^{1/}	1,286,796,422	1,435,478,922	1,343,382,319
GASTO CORRIENTE	1,282,288,716	1,426,325,915	1,335,617,832
SERVICIOS PERSONALES	833,715,105	853,168,167	853,168,167
DE OPERACIÓN	447,013,831	571,597,968	480,889,885
SUBSIDIOS	0	0	0
OTRAS EROGACIONES	1,559,780	1,559,780	1,559,780
PENSIONES Y JUBILACIONES	0	0	0
INVERSIÓN FÍSICA	0	1,388,520	0
BIENES MUEBLES E INMUEBLES	0	1,388,520	0
OBRA PÚBLICA	0	0	0
SUBSIDIOS	0	0	0
OTRAS EROGACIONES	0	0	0
INVERSIÓN FINANCIERA	0	0	0
COSTO FINANCIERO	0	0	0
INTERESES, COMISIONES Y GASTOS DE LA DEUDA	0	0	0
INTERNOS	0	0	0
EXTERNOS	0	0	0
EGRESOS POR OPERACIONES AJENAS	0	0	0
POR CUENTA DE TERCEROS	0	0	0
EROGACIONES RECUPERABLES	0	0	0
SUMA DE EGRESOS DEL AÑO	1,282,288,716	1,427,714,435	1,335,617,832
ENTEROS A TESORERÍA DE LA FEDERACIÓN	0	0	0
ORDINARIOS	0	0	0
EXTRAORDINARIOS	0	0	0
DISPONIBILIDAD FINAL	4,507,706	7,764,487	7,764,487
DIFERENCIAS CAMBIARIAS, AJUSTES CONTABLES Y OPERACIONES EN TRÁNSITO	0	0	0

1/ Las sumas parciales y total pueden no coincidir debido al redondeo.

Fuente: Presupuesto Aprobado y Modificado, sistemas globalizadores de la Secretaría de Hacienda y Crédito Público; Presupuesto Pagado, el ente público.

Autorizó:



C.P. Beatriz Eugenia Herrera Pérez
Directora de Administración

Elaboró:



Lic. Eduardo Israel Romero Martínez
Subdirector de Recursos Financieros

CUENTA PÚBLICA 2020
ESTADO ANALÍTICO DEL EJERCICIO DEL PRESUPUESTO DE EGRESOS EN CLASIFICACIÓN FUNCIONAL-PROGRAMÁTICA"
12 SALUD
NBB HOSPITAL GENERAL "DR. MANUEL GEA GONZÁLEZ"
(PESOS)

CATEGORÍAS PROGRAMÁTICAS						DENOMINACIÓN	GASTO CORRIENTE					PENSIONES Y JUBILACIONES	GASTO DE INVERSIÓN				TOTAL			
FI	FN	SF	AI	PP	UR		SERVICIOS PERSONALES	GASTO DE OPERACIÓN	SUBSIDIOS	OTROS DE CORRIENTE	SUMA		INVERSIÓN FÍSICA	SUBSIDIOS	OTROS DE INVERSIÓN	SUMA	TOTAL	ESTRUCTURA PORCENTUAL		
																		CORRIENTE	PENSIONES Y JUBILACIONES	INVERSIÓN
						TOTAL APROBADO	833,715,105	447,013,831		1,559,780	1,282,288,716				1,282,288,716	100.0				
						TOTAL MODIFICADO	853,168,167	571,597,968		1,559,780	1,426,325,915				1,427,714,435	99.9				
						TOTAL DEVENGADO	853,168,167	480,889,885		1,559,780	1,335,617,832	1,388,520			1,388,520	1,335,617,832	100.0		0.1	
						TOTAL PAGADO	853,168,167	480,889,885		1,559,780	1,335,617,832				1,335,617,832	100.0				
						Porcentaje Pag/Aprob	102.3	107.6		100.0	104.2				104.2					
						Porcentaje Pag/Modif	100.0	84.1		100.0	93.6				93.5					
1						Gobierno														
1						Aprobado	6,263,553	2,136,242		8,399,795					8,399,795	100.0				
1						Modificado	7,702,978	2,067,396		9,770,374					9,770,374	100.0				
1						Devengado	7,702,978	1,078,194		8,781,172					8,781,172	100.0				
1						Pagado	7,702,978	1,078,194		8,781,172					8,781,172	100.0				
1						Porcentaje Pag/Aprob	123.0	50.5		104.5					104.5					
1						Porcentaje Pag/Modif	100.0	52.2		89.9					89.9					
1	3					Coordinación de la Política de Gobierno														
1	3					Aprobado	6,263,553	2,136,242		8,399,795					8,399,795	100.0				
1	3					Modificado	7,702,978	2,067,396		9,770,374					9,770,374	100.0				
1	3					Devengado	7,702,978	1,078,194		8,781,172					8,781,172	100.0				
1	3					Pagado	7,702,978	1,078,194		8,781,172					8,781,172	100.0				
1	3					Porcentaje Pag/Aprob	123.0	50.5		104.5					104.5					
1	3					Porcentaje Pag/Modif	100.0	52.2		89.9					89.9					
1	3	04				Función Pública														
1	3	04				Aprobado	6,263,553	2,136,242		8,399,795					8,399,795	100.0				
1	3	04				Modificado	7,702,978	2,067,396		9,770,374					9,770,374	100.0				
1	3	04				Devengado	7,702,978	1,078,194		8,781,172					8,781,172	100.0				
1	3	04				Pagado	7,702,978	1,078,194		8,781,172					8,781,172	100.0				
1	3	04				Porcentaje Pag/Aprob	123.0	50.5		104.5					104.5					
1	3	04				Porcentaje Pag/Modif	100.0	52.2		89.9					89.9					
1	3	04	001			Función pública y buen gobierno														
1	3	04	001			Aprobado	6,263,553	2,136,242		8,399,795					8,399,795	100.0				
1	3	04	001			Modificado	7,702,978	2,067,396		9,770,374					9,770,374	100.0				
1	3	04	001			Devengado	7,702,978	1,078,194		8,781,172					8,781,172	100.0				
1	3	04	001			Pagado	7,702,978	1,078,194		8,781,172					8,781,172	100.0				
1	3	04	001			Porcentaje Pag/Aprob	123.0	50.5		104.5					104.5					
1	3	04	001			Porcentaje Pag/Modif	100.0	52.2		89.9					89.9					
1	3	04	001	0001		Actividades de apoyo a la función pública y buen gobierno														
1	3	04	001	0001		Aprobado	6,263,553	2,136,242		8,399,795					8,399,795	100.0				
1	3	04	001	0001		Modificado	7,702,978	2,067,396		9,770,374					9,770,374	100.0				
1	3	04	001	0001		Devengado	7,702,978	1,078,194		8,781,172					8,781,172	100.0				
1	3	04	001	0001		Pagado	7,702,978	1,078,194		8,781,172					8,781,172	100.0				
1	3	04	001	0001		Porcentaje Pag/Aprob	123.0	50.5		104.5					104.5					
1	3	04	001	0001		Porcentaje Pag/Modif	100.0	52.2		89.9					89.9					
1	3	04	001	0001	NBB	Hospital General "Dr. Manuel Gea González"														
1	3	04	001	0001	NBB	Aprobado	6,263,553	2,136,242		8,399,795					8,399,795	100.0				
1	3	04	001	0001	NBB	Modificado	7,702,978	2,067,396		9,770,374					9,770,374	100.0				
1	3	04	001	0001	NBB	Devengado	7,702,978	1,078,194		8,781,172					8,781,172	100.0				
1	3	04	001	0001	NBB	Pagado	7,702,978	1,078,194		8,781,172					8,781,172	100.0				
1	3	04	001	0001	NBB	Porcentaje Pag/Aprob	123.0	50.5		104.5					104.5					
1	3	04	001	0001	NBB	Porcentaje Pag/Modif	100.0	52.2		89.9					89.9					
2						Desarrollo Social														
2						Aprobado	812,114,070	427,371,960		1,559,780	1,241,045,810				1,241,045,810	100.0				
2						Modificado	629,689,660	552,052,912		1,559,780	1,383,302,352	1,388,520			1,388,520	1,384,690,872	99.9	0.1		

2				Devengado	629,689,660	463,894,310	1,559,780	1,295,143,750			1,295,143,750	100.0	
2				Pagado	629,689,660	463,894,310	1,559,780	1,295,143,750			1,295,143,750	100.0	
2				Porcentaje Pag/Aprob	102.2	108.5	100.0	104.4			104.4		
2				Porcentaje Pag/Modif	100.0	84.0	100.0	93.6			93.5		
2	3			Salud									
2	3			Aprobado	812,114,070	427,371,960	1,559,780	1,241,045,810			1,241,045,810	100.0	
2	3			Modificado	629,689,660	552,052,912	1,559,780	1,383,302,352	1,388,520		1,388,520	99.9	0.1
2	3			Devengado	629,689,660	463,894,310	1,559,780	1,295,143,750			1,295,143,750	100.0	
2	3			Pagado	629,689,660	463,894,310	1,559,780	1,295,143,750			1,295,143,750	100.0	
2	3			Porcentaje Pag/Aprob	102.2	108.5	100.0	104.4			104.4		
2	3			Porcentaje Pag/Modif	100.0	84.0	100.0	93.6			93.5		
2	3	02		Prestación de Servicios de Salud a la Persona									
2	3	02		Aprobado	740,452,425	424,807,766	1,559,780	1,166,819,991			1,166,819,991	100.0	
2	3	02		Modificado	751,476,917	546,610,068	1,559,780	1,299,646,765	1,388,520		1,388,520	99.9	0.1
2	3	02		Devengado	751,476,917	458,959,344	1,559,780	1,211,996,041			1,211,996,041	100.0	
2	3	02		Pagado	751,476,917	458,959,344	1,559,780	1,211,996,041			1,211,996,041	100.0	
2	3	02		Porcentaje Pag/Aprob	101.5	108.0	100.0	103.9			103.9		
2	3	02		Porcentaje Pag/Modif	100.0	84.0	100.0	93.3			93.2		
2	3	02	002	Servicios de apoyo administrativo									
2	3	02	002	Aprobado	11,492,655	1,858,678		13,351,333			13,351,333	100.0	
2	3	02	002	Modificado	12,659,358	1,873,697		14,533,055			14,533,055	100.0	
2	3	02	002	Devengado	12,659,358	570,076		13,229,434			13,229,434	100.0	
2	3	02	002	Pagado	12,659,358	570,076		13,229,434			13,229,434	100.0	
2	3	02	002	Porcentaje Pag/Aprob	110.2	30.7		99.1			99.1		
2	3	02	002	Porcentaje Pag/Modif	100.0	30.4		91.0			91.0		
2	3	02	002	M001	Actividades de apoyo administrativo								
2	3	02	002	M001	Aprobado	11,492,655	1,858,678		13,351,333		13,351,333	100.0	
2	3	02	002	M001	Modificado	12,659,358	1,873,697		14,533,055		14,533,055	100.0	
2	3	02	002	M001	Devengado	12,659,358	570,076		13,229,434		13,229,434	100.0	
2	3	02	002	M001	Pagado	12,659,358	570,076		13,229,434		13,229,434	100.0	
2	3	02	002	M001	Porcentaje Pag/Aprob	110.2	30.7		99.1		99.1		
2	3	02	002	M001	Porcentaje Pag/Modif	100.0	30.4		91.0		91.0		
2	3	02	002	M001	Hospital General "Dr. Manuel Gea González"								
2	3	02	002	M001	Aprobado	11,492,655	1,858,678		13,351,333		13,351,333	100.0	
2	3	02	002	M001	Modificado	12,659,358	1,873,697		14,533,055		14,533,055	100.0	
2	3	02	002	M001	Devengado	12,659,358	570,076		13,229,434		13,229,434	100.0	
2	3	02	002	M001	Pagado	12,659,358	570,076		13,229,434		13,229,434	100.0	
2	3	02	002	M001	Porcentaje Pag/Aprob	110.2	30.7		99.1		99.1		
2	3	02	002	M001	Porcentaje Pag/Modif	100.0	30.4		91.0		91.0		
2	3	02	018	Prestación de servicios del Sistema Nacional de Salud organizados e integrados									
2	3	02	018	Aprobado	728,959,770	422,949,108	1,559,780	1,153,468,658			1,153,468,658	100.0	
2	3	02	018	Modificado	738,817,559	544,736,371	1,559,780	1,285,113,710	1,388,520		1,388,520	99.9	0.1
2	3	02	018	Devengado	738,817,559	458,389,268	1,559,780	1,198,766,607			1,198,766,607	100.0	
2	3	02	018	Pagado	738,817,559	458,389,268	1,559,780	1,198,766,607			1,198,766,607	100.0	
2	3	02	018	Porcentaje Pag/Aprob	101.4	108.4	100.0	103.9			103.9		
2	3	02	018	Porcentaje Pag/Modif	100.0	84.1	100.0	93.3			93.2		
2	3	02	018	E023	Atención a la Salud								
2	3	02	018	E023	Aprobado	728,959,770	422,949,108	1,559,780	1,153,468,658		1,153,468,658	100.0	
2	3	02	018	E023	Modificado	738,817,559	544,736,371	1,559,780	1,285,113,710	1,388,520	1,388,520	99.9	0.1
2	3	02	018	E023	Devengado	738,817,559	458,389,268	1,559,780	1,198,766,607		1,198,766,607	100.0	
2	3	02	018	E023	Pagado	738,817,559	458,389,268	1,559,780	1,198,766,607		1,198,766,607	100.0	
2	3	02	018	E023	Porcentaje Pag/Aprob	101.4	108.4	100.0	103.9		103.9		
2	3	02	018	E023	Porcentaje Pag/Modif	100.0	84.1	100.0	93.3		93.2		
2	3	02	018	E023	Hospital General "Dr. Manuel Gea González"								
2	3	02	018	E023	Aprobado	728,959,770	422,949,108	1,559,780	1,153,468,658		1,153,468,658	100.0	
2	3	02	018	E023	Modificado	738,817,559	544,736,371	1,559,780	1,285,113,710	1,388,520	1,388,520	99.9	0.1
2	3	02	018	E023	Devengado	738,817,559	458,389,268	1,559,780	1,198,766,607		1,198,766,607	100.0	
2	3	02	018	E023	Pagado	738,817,559	458,389,268	1,559,780	1,198,766,607		1,198,766,607	100.0	
2	3	02	018	E023	Porcentaje Pag/Aprob	101.4	108.4	100.0	103.9		103.9		
2	3	02	018	E023	Porcentaje Pag/Modif	100.0	84.1	100.0	93.3		93.2		

3			Aprobado	15,337,482	17,505,629	32,843,111			32,843,111	100.0
3			Modificado	15,775,529	17,477,660	33,253,189			33,253,189	100.0
3			Devengado	15,775,529	15,917,381	31,692,910			31,692,910	100.0
3			Pagado	15,775,529	15,917,381	31,692,910			31,692,910	100.0
3			Porcentaje Pag/Aprob	102.9	90.9	96.5			96.5	
3			Porcentaje Pag/Modif	100.0	91.1	95.3			95.3	
3	8		Ciencia, Tecnología e Innovación							
3	8		Aprobado	15,337,482	17,505,629	32,843,111			32,843,111	100.0
3	8		Modificado	15,775,529	17,477,660	33,253,189			33,253,189	100.0
3	8		Devengado	15,775,529	15,917,381	31,692,910			31,692,910	100.0
3	8		Pagado	15,775,529	15,917,381	31,692,910			31,692,910	100.0
3	8		Porcentaje Pag/Aprob	102.9	90.9	96.5			96.5	
3	8		Porcentaje Pag/Modif	100.0	91.1	95.3			95.3	
3	8	01	Investigación Científica							
3	8	01	Aprobado	15,337,482	17,505,629	32,843,111			32,843,111	100.0
3	8	01	Modificado	15,775,529	17,477,660	33,253,189			33,253,189	100.0
3	8	01	Devengado	15,775,529	15,917,381	31,692,910			31,692,910	100.0
3	8	01	Pagado	15,775,529	15,917,381	31,692,910			31,692,910	100.0
3	8	01	Porcentaje Pag/Aprob	102.9	90.9	96.5			96.5	
3	8	01	Porcentaje Pag/Modif	100.0	91.1	95.3			95.3	
3	8	01	024	Investigación en salud pertinente y de excelencia académica						
3	8	01	024	Aprobado	15,337,482	17,505,629	32,843,111		32,843,111	100.0
3	8	01	024	Modificado	15,775,529	17,477,660	33,253,189		33,253,189	100.0
3	8	01	024	Devengado	15,775,529	15,917,381	31,692,910		31,692,910	100.0
3	8	01	024	Pagado	15,775,529	15,917,381	31,692,910		31,692,910	100.0
3	8	01	024	Porcentaje Pag/Aprob	102.9	90.9	96.5		96.5	
3	8	01	024	Porcentaje Pag/Modif	100.0	91.1	95.3		95.3	
3	8	01	024	E022	Investigación y desarrollo tecnológico en salud					
3	8	01	024	E022	Aprobado	15,337,482	17,505,629	32,843,111	32,843,111	100.0
3	8	01	024	E022	Modificado	15,775,529	17,477,660	33,253,189	33,253,189	100.0
3	8	01	024	E022	Devengado	15,775,529	15,917,381	31,692,910	31,692,910	100.0
3	8	01	024	E022	Pagado	15,775,529	15,917,381	31,692,910	31,692,910	100.0
3	8	01	024	E022	Porcentaje Pag/Aprob	102.9	90.9	96.5	96.5	
3	8	01	024	E022	Porcentaje Pag/Modif	100.0	91.1	95.3	95.3	
3	8	01	024	E022	NBB Hospital General "Dr. Manuel Gea González"					
3	8	01	024	E022	NBB Aprobado	15,337,482	17,505,629	32,843,111	32,843,111	100.0
3	8	01	024	E022	NBB Modificado	15,775,529	17,477,660	33,253,189	33,253,189	100.0
3	8	01	024	E022	NBB Devengado	15,775,529	15,917,381	31,692,910	31,692,910	100.0
3	8	01	024	E022	NBB Pagado	15,775,529	15,917,381	31,692,910	31,692,910	100.0
3	8	01	024	E022	NBB Porcentaje Pag/Aprob	102.9	90.9	96.5	96.5	
3	8	01	024	E022	NBB Porcentaje Pag/Modif	100.0	91.1	95.3	95.3	

1/ Las sumas parciales y total pueden no coincidir debido al redondeo. El símbolo -o- corresponde a porcentajes menores a 0.05% o mayores a 500%.
Fuente: Presupuesto Aprobado y Modificado, sistemas globalizadores de la Secretaría de Hacienda y Crédito Público. Presupuesto Devengado y Pagado, el ente público.

Autorizó:

C.P. Beatriz Eugenia Herrera Pérez
Directora de Administración

Elaboró:

Lic. Eduardo Israel Romero Martínez
Subdirector de Recursos Financieros

C

CUENTA PÚBLICA 2020
ESTADO ANALÍTICO DEL EJERCICIO DEL PRESUPUESTO DE EGRESOS EN CLASIFICACIÓN ECONÓMICA Y POR OBJETO DEL GASTO¹⁾
12 SALUD
NBB HOSPITAL GENERAL "DR. MANUEL GEA GONZÁLEZ"
(PESOS)

CLASIFICACIÓN ECONÓMICA OBJETO DEL GASTO DENOMINACIÓN	APROBADO	MODIFICADO	DEVENGADO	PAGADO	ECONOMÍAS
TOTAL	1,282,288,716	1,427,714,435	1,335,617,832	1,335,617,832	92,096,603
Gasto Corriente	1,282,288,716	1,426,325,915	1,335,617,832	1,335,617,832	90,708,083
Servicios Personales	833,715,105	853,168,167	853,168,167	853,168,167	
1000 Servicios personales	833,715,105	853,168,167	853,168,167	853,168,167	
1100 Remuneraciones al personal de carácter permanente	272,540,840	267,449,038	267,449,038	267,449,038	
1200 Remuneraciones al personal de carácter transitorio	15,892,717	15,016,508	15,016,508	15,016,508	
1300 Remuneraciones adicionales y especiales	213,549,088	215,370,859	215,370,859	215,370,859	
1400 Seguridad social	84,265,628	67,448,246	67,448,246	67,448,246	
1500 Otras prestaciones sociales y económicas	216,208,698	231,626,963	231,626,963	231,626,963	
1700 Pago de estímulos a servidores públicos	31,258,134	56,256,553	56,256,553	56,256,553	
Gasto De Operación	447,013,831	571,597,968	480,889,885	480,889,885	90,708,083
2000 Materiales y suministros	254,794,241	303,817,022	264,014,653	264,014,653	39,802,369
2100 Materiales de administración, emisión de documentos y artículos oficiales	6,286,339	12,136,008	8,657,174	8,657,174	3,478,834
2200 Alimentos y utensilios	45,653,554	48,385,912	38,104,520	38,104,520	10,281,392
2300 Materias primas y materiales de producción y comercialización	20,000	20,000			20,000
2400 Materiales y artículos de construcción y de reparación	1,943,000	2,097,649	1,098,743	1,098,743	998,906
2500 Productos químicos, farmacéuticos y de laboratorio	185,744,416	221,985,274	203,119,534	203,119,534	18,865,740
2600 Combustibles, lubricantes y aditivos	300,000	300,000			300,000
2700 Vestuario, blancos, prendas de protección y artículos deportivos	10,906,932	14,861,083	10,872,239	10,872,239	3,988,844
2900 Herramientas, refacciones y accesorios menores	3,940,000	4,031,096	2,162,443	2,162,443	1,868,653
3000 Servicios generales	192,219,590	267,780,946	216,875,232	216,875,232	50,905,714
3100 Servicios básicos	16,641,478	20,795,201	16,921,102	16,921,102	3,874,099
3200 Servicios de arrendamiento	7,953,788	8,616,547	7,690,165	7,690,165	926,382
3300 Servicios profesionales, científicos, técnicos y otros servicios	97,475,999	149,425,645	127,419,612	127,419,612	22,006,033
3400 Servicios financieros, bancarios y comerciales	6,000,000	10,275,514	5,774,380	5,774,380	4,501,134
3500 Servicios de instalación, reparación, mantenimiento y conservación	43,346,960	53,554,567	34,544,380	34,544,380	19,010,187
3700 Servicios de traslado y viáticos	185,000	185,000	70,145	70,145	114,855

3800 Servicios oficiales	550,000	545,019	92,800	92,800	452,219
3900 Otros servicios generales	20,066,365	24,383,453	24,362,648	24,362,648	20,805
Otros De Corriente	1,559,780	1,559,780	1,559,780	1,559,780	
3000 Servicios generales	1,559,780	1,559,780	1,559,780	1,559,780	
3900 Otros servicios generales	1,559,780	1,559,780	1,559,780	1,559,780	
Pensiones Y Jubilaciones					
Gasto De Inversión		1,388,520			1,388,520
Inversión Física		1,388,520			1,388,520
5000 Bienes muebles, inmuebles e intangibles		1,388,520			1,388,520
5100 Mobiliario y equipo de administración		1,388,520			1,388,520

1/ Las sumas parciales y total pueden no coincidir debido al redondeo.

Fuente: Presupuesto Aprobado y Modificado, sistemas globalizadores de la Secretaría de Hacienda y Crédito Público. Presupuesto Devengado y Pagado, el ente público.

Autorizó:



C.P. Beatriz Eugenia Herrera Pérez
Directora de Administración

Elaboró:



Lic. Eduardo Israel Romero Martínez
Subdirector de Recursos Financieros

CUENTA PÚBLICA 2020
 ESTADO ANALÍTICO DEL EJERCICIO DEL PRESUPUESTO DE EGRESOS EN CLASIFICACIÓN ADMINISTRATIVA^{1/}
 12 SALUD
 NBB HOSPITAL GENERAL "DR. MANUEL GEA GONZÁLEZ"
 (PESOS)

DENOMINACIÓN	APROBADO	MODIFICADO	DEVENGADO	PAGADO	ECONOMÍAS
TOTAL	1,282,288,716	1,427,714,435	1,335,617,832	1,335,617,832	92,096,603

^{1/} Las sumas parciales y total pueden no coincidir debido al redondeo.

Fuente: Presupuesto Aprobado y Modificado, sistemas globalizadores de la Secretaría de Hacienda y Crédito Público. Presupuesto Devengado y Pagado, el ente público.

Autorizó:



C.P. Beatriz Eugenia Herrera Pérez
Directora de Administración

Elaboró:



Lic. Eduardo Israel Romero Martínez
Subdirector de Recursos Financieros

CUENTA PÚBLICA 2020
 ESTADO ANALÍTICO DEL EJERCICIO DEL PRESUPUESTO DE EGRESOS EN CLASIFICACIÓN ECONÓMICA (ARMONIZADO)^{1/}
 12 SALUD
 NBB HOSPITAL GENERAL "DR. MANUEL GEA GONZÁLEZ"
 (PESOS)

CONCEPTO	APROBADO	AMPLIACIONES / (REDUCCIONES)	MODIFICADO	DEVENGADO	PAGADO	SUBEJERCICIO ^{2/}
	1	2 = (3-1)	3	4	5	6 = (3-4)
Gasto Corriente	1,282,288,716	144,037,199	1,426,325,915	1,335,617,832	1,335,617,832	90,708,083
Gasto De Capital		1,388,520	1,388,520			1,388,520
Total del Gasto	1,282,288,716	145,425,719	1,427,714,435	1,335,617,832	1,335,617,832	92,096,603

1/ Las sumas parciales y total pueden no coincidir debido al redondeo.

2/ Corresponde a las Economías Presupuestarias.

Fuente: Presupuesto Aprobado y Modificado, sistemas globalizadores de la Secretaría de Hacienda y Crédito Público. Presupuesto Devengado y Pagado, el ente público.

Autorizó:



C.P. Beatriz Eugenia Herrera Pérez
Directora de Administración

Elaboró:



Lic. Eduardo Israel Romero Martínez
Subdirector de Recursos Financieros

c

CUENTA PÚBLICA 2020
ESTADO ANALÍTICO DEL EJERCICIO DEL PRESUPUESTO DE EGRESOS EN CLASIFICACIÓN FUNCIONAL (ARMONIZADO)^{1/}
12 SALUD
NBB HOSPITAL GENERAL "DR. MANUEL GEA GONZÁLEZ"
(PESOS)

CONCEPTO	APROBADO	AMPLIACIONES / (REDUCCIONES)	MODIFICADO	DEVENGADO	PAGADO	SUBEJERCICIO ^{2/}
	1	2 = (3-1)	3	4	5	6 = (3-4)
Gobierno	8,399,795	1,370,579	9,770,374	8,781,172	8,781,172	989,202
Coordinación de la Política de Gobierno	8,399,795	1,370,579	9,770,374	8,781,172	8,781,172	989,202
Desarrollo Social	1,241,045,810	143,645,062	1,384,690,872	1,295,143,750	1,295,143,750	89,547,122
Salud	1,241,045,810	143,645,062	1,384,690,872	1,295,143,750	1,295,143,750	89,547,122
Desarrollo Económico	32,843,111	410,078	33,253,189	31,692,910	31,692,910	1,560,279
Ciencia, Tecnología e Innovación	32,843,111	410,078	33,253,189	31,692,910	31,692,910	1,560,279
Total del Gasto	1,282,288,716	145,425,719	1,427,714,435	1,335,617,832	1,335,617,832	92,096,603

1/ Las sumas parciales y total pueden no coincidir debido al redondeo.

2/ Corresponde a las Economías Presupuestarias.

Fuente: Presupuesto Aprobado y Modificado, sistemas globalizadores de la Secretaría de Hacienda y Crédito Público. Presupuesto Devengado y Pagado, el ente público.

Autorizó:



C.P. Beatriz Eugenia Herrera Pérez
Directora de Administración

Elaboró:



Lic. Eduardo Israel Romero Martínez
Subdirector de Recursos Financieros

CUENTA PÚBLICA 2020
INGRESOS DE FLUJO DE EFECTIVO
PRODUCTORAS DE BIENES Y SERVICIOS
12 SALUD
NBB HOSPITAL GENERAL "DR. MANUEL GEA GONZÁLEZ"
(PESOS)

Concepto	ESTIMADO	MODIFICADO	RECAUDADO
TOTAL DE RECURSOS ^{1/}	1,286,796,422	1,435,478,922	1,343,382,319
DISPONIBILIDAD INICIAL	4,507,706	7,764,487	7,764,487
CORRIENTES Y DE CAPITAL	160,000,000	160,000,000	67,903,397
VENTA DE BIENES	0	0	0
INTERNAS	0	0	0
EXTERNAS	0	0	0
VENTA DE SERVICIOS	120,000,000	120,000,000	56,026,185
INTERNAS	120,000,000	120,000,000	56,026,185
EXTERNAS	0	0	0
INGRESOS DIVERSOS	40,000,000	40,000,000	11,877,212
INGRESOS DE FIDEICOMISOS PÚBLICOS	0	0	0
PRODUCTOS FINANCIEROS	40,000,000	3,000,000	1,610,892
OTROS	0	37,000,000	10,266,320
VENTA DE INVERSIONES	0	0	0
RECUPERACIÓN DE ACTIVOS FÍSICOS	0	0	0
RECUPERACIÓN DE ACTIVOS FINANCIEROS	0	0	0
INGRESOS POR OPERACIONES AJENAS	0	0	0
POR CUENTA DE TERCEROS	0	0	0
POR EROGACIONES RECUPERABLES	0	0	0
SUBSIDIOS Y APOYOS FISCALES	1,122,288,716	1,267,714,435	1,267,714,435
SUBSIDIOS	0	0	0
CORRIENTES	0	0	0
DE CAPITAL	0	0	0
APOYOS FISCALES	1,122,288,716	1,267,714,435	1,267,714,435
CORRIENTES	1,122,288,716	1,267,714,435	1,267,714,435
SERVICIOS PERSONALES	833,715,105	853,168,167	853,168,167
OTROS	288,573,611	414,546,268	414,546,268
INVERSIÓN FÍSICA	0	0	0
INTERESES, COMISIONES Y GASTOS DE LA DEUDA	0	0	0
INVERSIÓN FINANCIERA	0	0	0
AMORTIZACIÓN DE PASIVOS	0	0	0
SUMA DE INGRESOS DEL AÑO	1,282,288,716	1,427,714,435	1,335,617,832
ENDEUDAMIENTO (O DESENDEUDAMIENTO) NETO	0	0	0
INTERNO	0	0	0
EXTERNO	0	0	0

1/ Las sumas parciales y total pueden no coincidir debido al redondeo.

Fuente: Estimado y Modificado, sistemas globalizadores de la Secretaría de Hacienda y Crédito Público; Recaudado, el ente público.

Autorizó:



C.P. Beatriz Eugenia Herrera Pérez
Directora de Administración

Elaboró:



Lic. Eduardo Israel Romero Martínez
Subdirector de Recursos Financieros

CUENTA PÚBLICA 2020
MEMORIA DE CÁLCULO EN CLASIFICACIÓN ECONÓMICA Y POR OBJETO DEL GASTO
12 SALUD
NBB HOSPITAL GENERAL "DR. MANUEL GEA GONZÁLEZ"
(PESOS)

Fecha: 09/03/2021 Hora: 11:49:35

CLASIFICACIÓN ECONÓMICA OBJETO DEL GASTO DENOMINACIÓN	APROBADO	PAGADO	VARIACIÓN % PAG/APROB	PARTICIPACIÓN % RESPECTO AL TOTAL DEL PAGADO
TOTAL	1,282,288,716	1,335,617,832	4.2	100.0
Gasto Corriente	1,282,288,716	1,335,617,832	4.2	100.0
Servicios Personales	833,715,105	853,168,167	2.3	63.9
1000 Servicios personales	833,715,105	853,168,167	2.3	63.9
1100 Remuneraciones al personal de carácter permanente	272,540,840	267,449,038	-1.9	20.0
1200 Remuneraciones al personal de carácter transitorio	15,892,717	15,016,508	-5.5	1.1
1300 Remuneraciones adicionales y especiales	213,549,088	215,370,859	0.9	16.1
1400 Seguridad social	84,265,628	67,448,246	-20.0	5.0
1500 Otras prestaciones sociales y económicas	216,208,698	231,626,963	7.1	17.3
1700 Pago de estímulos a servidores públicos	31,258,134	56,256,553	80.0	4.2
Gasto De Operación	447,013,831	480,889,885	7.6	36.0
2000 Materiales y suministros	254,794,241	264,014,653	3.6	19.8
2100 Materiales de administración, emisión de documentos y artículos oficiales	6,286,339	8,657,174	37.7	0.6
2200 Alimentos y utensilios	45,653,554	38,104,520	-16.5	2.9
2300 Materias primas y materiales de producción y comercialización	20,000	0	-100.0	0.0
2400 Materiales y artículos de construcción y de reparación	1,943,000	1,098,743	-43.5	0.1
2500 Productos químicos, farmacéuticos y de laboratorio	185,744,416	203,119,534	9.4	15.2
2600 Combustibles, lubricantes y aditivos	300,000	0	-100.0	0.0
2700 Vestuario, blancos, prendas de protección y artículos deportivos	10,906,932	10,872,239	-0.3	0.8
2900 Herramientas, refacciones y accesorios menores	3,940,000	2,162,443	-45.1	0.2
3000 Servicios generales	192,219,590	216,875,232	12.8	16.2
3100 Servicios básicos	16,641,478	16,921,102	1.7	1.3

3200 Servicios de arrendamiento	7,953,788	7,690,165	-3.3	0.6
3300 Servicios profesionales, científicos, técnicos y otros servicios	97,475,999	127,419,612	30.7	9.5
3400 Servicios financieros, bancarios y comerciales	6,000,000	5,774,380	-3.8	0.4
3500 Servicios de instalación, reparación, mantenimiento y conservación	43,346,960	34,544,380	-20.3	2.6
3700 Servicios de traslado y viáticos	185,000	70,145	-62.1	0.0
3800 Servicios oficiales	550,000	92,800	-83.1	0.0
3900 Otros servicios generales	20,066,365	24,362,648	21.4	1.8
Otros De Corriente	1,559,780	1,559,780	0.0	0.1
3000 Servicios generales	1,559,780	1,559,780	0.0	0.1
3900 Otros servicios generales	1,559,780	1,559,780	0.0	0.1
Pensiones Y Jubilaciones	0	0	0.0	0.0
Gasto De Inversión	0	0	0.0	0.0
Inversión Física	0	0	0.0	0.0
5000 Bienes muebles, inmuebles e intangibles	0	0	0.0	0.0
5100 Mobiliario y equipo de administración	0	0	0.0	0.0

Autorizó:



C.P. Beatriz Eugenia Herrera Pérez
Directora de Administración

Elaboró:



Lic. Eduardo Israel Romero Martínez
Subdirector de Recursos Financieros

CUENTA PÚBLICA 2020
MEMORIA DE CÁLCULO PARA EL ESTADO ANALÍTICO DEL EJERCICIO DEL PRESUPUESTO DE EGRESOS EN CLASIFICACIÓN FUNCIONAL
12 SALUD
NBB HOSPITAL GENERAL "DR. MANUEL GEA GONZÁLEZ"
(PESOS)

Fecha: 09/03/2021 Hora: 11:49:37

CATEGORÍA PROGRAMÁTICA		CONCEPTO	APROBADO	PAGADO	VARIACIÓN % PAG/APROB	PARTICIPACIÓN % RESPECTO AL TOTAL DEL PAGADO
FI	FN					
1		Gobierno	8,399,795	8,781,172	4.5	0.7
	3	Coordinación de la Política de Gobierno	8,399,795	8,781,172	4.5	0.7
2		Desarrollo Social	1,241,045,810	1,295,143,750	4.4	97.0
	3	Salud	1,241,045,810	1,295,143,750	4.4	97.0
3		Desarrollo Económico	32,843,111	31,692,910	-3.5	2.4
	8	Ciencia, Tecnología e Innovación	32,843,111	31,692,910	-3.5	2.4
		Total del Gasto	1,282,288,716	1,335,617,832	4.2	100.0

Autorizó:



C.P. Beatriz Eugenia Herrera Pérez
Directora de Administración

Elaboró:



Lic. Eduardo Israel Romero Martínez
Subdirector de Recursos Financieros

Cuenta Pública 2020
ESTADO ANALÍTICO DEL EJERCICIO DEL PRESUPUESTO DE EGRESOS EN CLASIFICACIÓN POR OBJETO DEL GASTO (ARMONIZADO)^{1/}
12 SALUD
NBB HOSPITAL GENERAL "DR. MANUEL GEA GONZÁLEZ"
(PESOS)

CONCEPTO	APROBADO	AMPLIACIONES / (REDUCCIONES)	MODIFICADO	DEVENGADO	PAGADO	SUBEJERCICIO ^{2/}
	1	2 = (3-1)	3	4	5	6 = (3-4)
Servicios personales	833,715,105	19,453,062	853,168,167	853,168,167	853,168,167	
Remuneraciones al personal de carácter permanente	272,540,840	-5,091,802	267,449,038	267,449,038	267,449,038	
Remuneraciones al personal de carácter transitorio	15,892,717	-876,209	15,016,508	15,016,508	15,016,508	
Remuneraciones adicionales y especiales	213,549,088	1,821,771	215,370,859	215,370,859	215,370,859	
Seguridad social	84,265,628	-16,817,382	67,448,246	67,448,246	67,448,246	
Otras prestaciones sociales y económicas	216,208,698	15,418,265	231,626,963	231,626,963	231,626,963	
Pago de estímulos a servidores públicos	31,258,134	24,998,419	56,256,553	56,256,553	56,256,553	
Materiales y suministros	254,794,241	49,022,781	303,817,022	264,014,653	264,014,653	39,802,369
Materiales de administración, emisión de documentos y artículos oficiales	6,286,339	5,849,669	12,136,008	8,657,174	8,657,174	3,478,834
Alimentos y utensilios	45,653,554	2,732,358	48,385,912	38,104,520	38,104,520	10,281,392
Materias primas y materiales de producción y comercialización	20,000		20,000			20,000
Materiales y artículos de construcción y de reparación	1,943,000	154,649	2,097,649	1,098,743	1,098,743	998,906
Productos químicos, farmacéuticos y de laboratorio	185,744,416	36,240,858	221,985,274	203,119,534	203,119,534	18,865,740
Combustibles, lubricantes y aditivos	300,000		300,000			300,000
Vestuario, blancos, prendas de protección y artículos deportivos	10,906,932	3,954,151	14,861,083	10,872,239	10,872,239	3,988,844
Herramientas, refacciones y accesorios menores	3,940,000	91,096	4,031,096	2,162,443	2,162,443	1,868,653
Servicios generales	193,779,370	75,561,356	269,340,726	218,435,012	218,435,012	50,905,714
Servicios básicos	16,641,478	4,153,723	20,795,201	16,921,102	16,921,102	3,874,099
Servicios de arrendamiento	7,953,788	662,759	8,616,547	7,690,165	7,690,165	926,382
Servicios profesionales, científicos, técnicos y otros servicios	97,475,999	51,949,646	149,425,645	127,419,612	127,419,612	22,006,033
Servicios financieros, bancarios y comerciales	6,000,000	4,275,514	10,275,514	5,774,380	5,774,380	4,501,134
Servicios de instalación, reparación, mantenimiento y conservación	43,346,960	10,207,607	53,554,567	34,544,380	34,544,380	19,010,187
Servicios de traslado y viáticos	185,000		185,000	70,145	70,145	114,855
Servicios oficiales	550,000	-4,981	545,019	92,800	92,800	452,219
Otros servicios generales	21,626,145	4,317,088	25,943,233	25,922,428	25,922,428	20,805
Bienes muebles, inmuebles e intangibles		1,388,520	1,388,520			1,388,520
Mobiliario y equipo de administración		1,388,520	1,388,520			1,388,520
Total del Gasto	1,282,288,716	145,425,719	1,427,714,435	1,335,617,832	1,335,617,832	92,096,603

1/ Las sumas parciales y total pueden no coincidir debido al redondeo.

2/ Corresponde a las Economías Presupuestarias.

Fuente: Presupuesto Aprobado y Modificado, sistemas globalizadores de la Secretaría de Hacienda y Crédito Público. Presupuesto Devengado y Pagado, el ente público.

Autorizó:

C.P. Beatriz Eugenia Herrera Pérez
Directora de Administración

Elaboró:

Lic. Eduardo Israel Romero Martínez
Subdirector de Recursos Financieros

CUENTA PÚBLICA 2020
GASTO POR CATEGORÍA PROGRAMÁTICA
12 SALUD
NBB HOSPITAL GENERAL "DR. MANUEL GEA GONZÁLEZ"
(PESOS)

PROGRAMA PRESUPUESTARIO				GASTO CORRIENTE					PENSIONES Y JUBILACIONES	GASTO DE INVERSIÓN				TOTAL				
TIPO	GRUPO	MODALIDAD	PROGRAMA	DENOMINACIÓN	SERVICIOS PERSONALES	GASTO DE OPERACIÓN	SUBSIDIOS	OTROS DE CORRIENTE		SUMA	INVERSIÓN FÍSICA	SUBSIDIOS	OTROS DE INVERSIÓN	SUMA	TOTAL	CORRIENTE	PENSIONES Y JUBILACIONES	INVERSIÓN
				Programas Federales														
				TOTAL APROBADO	833,715,105	447,013,831		1,559,780	1,282,288,716					1,282,288,716	100.0			
				TOTAL MODIFICADO	653,168,167	571,597,966		1,559,780	1,426,325,915		1,388,520			1,388,520	1,427,714,435	99.9		0.1
				TOTAL DEVENGADO	653,168,167	480,889,885		1,559,780	1,335,617,832						1,335,617,832	100.0		
				TOTAL PAGADO	653,168,167	480,889,885		1,559,780	1,335,617,832						1,335,617,832	100.0		
				Porcentaje Pag/Aprob	102.3	107.6		100.0	104.2						104.2			
				Porcentaje Pag/Modif	100.0	84.1		100.0	93.6						93.5			
1	2			Desempeño de las Funciones														
1	2			Aprobado	815,958,897	442,199,943		1,559,780	1,259,718,620					1,259,718,620	100.0			
1	2			Modificado	832,805,831	566,837,908		1,559,780	1,401,203,519		1,388,520			1,388,520	1,402,592,039	99.9		0.1
1	2			Devengado	832,805,831	478,422,648		1,559,780	1,312,788,259						1,312,788,259	100.0		
1	2			Pagado	832,805,831	478,422,648		1,559,780	1,312,788,259						1,312,788,259	100.0		
1	2			Porcentaje Pag/Aprob	102.1	108.2		100.0	104.2						104.2			
1	2			Porcentaje Pag/Modif	100.0	84.4		100.0	93.7						93.6			
1	2	E		Prestación de Servicios Públicos														
1	2	E		Aprobado	815,958,897	442,199,943		1,559,780	1,259,718,620					1,259,718,620	100.0			
1	2	E		Modificado	832,805,831	566,837,908		1,559,780	1,401,203,519		1,388,520			1,388,520	1,402,592,039	99.9		0.1
1	2	E		Devengado	832,805,831	478,422,648		1,559,780	1,312,788,259						1,312,788,259	100.0		
1	2	E		Pagado	832,805,831	478,422,648		1,559,780	1,312,788,259						1,312,788,259	100.0		
1	2	E		Porcentaje Pag/Aprob	102.1	108.2		100.0	104.2						104.2			
1	2	E		Porcentaje Pag/Modif	100.0	84.4		100.0	93.7						93.6			
1	2	E	010	Formación y capacitación de recursos humanos para la salud														
1	2	E	010	Aprobado	71,661,645	1,745,206			73,406,851					73,406,851	100.0			
1	2	E	010	Modificado	78,212,743	4,623,877			82,836,620					82,836,620	100.0			
1	2	E	010	Devengado	78,212,743	4,115,999			82,328,742					82,328,742	100.0			
1	2	E	010	Pagado	78,212,743	4,115,999			82,328,742					82,328,742	100.0			
1	2	E	010	Porcentaje Pag/Aprob	109.1	235.8			112.2					112.2				
1	2	E	010	Porcentaje Pag/Modif	100.0	89.0			99.4					99.4				
1	2	E	022	Investigación y desarrollo tecnológico en salud														
1	2	E	022	Aprobado	15,337,452	17,505,629			32,843,111					32,843,111	100.0			
1	2	E	022	Modificado	15,775,529	17,477,660			33,253,189					33,253,189	100.0			
1	2	E	022	Devengado	15,775,529	15,917,381			31,692,910					31,692,910	100.0			
1	2	E	022	Pagado	15,775,529	15,917,381			31,692,910					31,692,910	100.0			
1	2	E	022	Porcentaje Pag/Aprob	102.9	90.9			96.5					96.5				
1	2	E	022	Porcentaje Pag/Modif	100.0	91.1			95.3					95.3				
1	2	E	023	Atención a la Salud														
1	2	E	023	Aprobado	728,959,770	422,949,108		1,559,780	1,153,468,658					1,153,468,658	100.0			
1	2	E	023	Modificado	738,817,559	544,736,371		1,559,780	1,285,113,710		1,388,520			1,388,520	1,286,502,230	99.9		0.1
1	2	E	023	Devengado	738,817,559	458,389,268		1,559,780	1,198,766,607						1,198,766,607	100.0		
1	2	E	023	Pagado	738,817,559	458,389,268		1,559,780	1,198,766,607						1,198,766,607	100.0		
1	2	E	023	Porcentaje Pag/Aprob	101.4	108.4		100.0	103.9						103.9			
1	2	E	023	Porcentaje Pag/Modif	100.0	84.1		100.0	93.3						93.2			
1	3			Administrativos y de Apoyo														
1	3			Aprobado	17,756,208	4,813,888			22,570,096					22,570,096	100.0			
1	3			Modificado	20,362,336	4,760,060			25,122,396					25,122,396	100.0			
1	3			Devengado	20,362,336	2,487,237			22,829,573					22,829,573	100.0			
1	3			Pagado	20,362,336	2,487,237			22,829,573					22,829,573	100.0			
1	3			Porcentaje Pag/Aprob	114.7	51.3			101.1					101.1				
1	3			Porcentaje Pag/Modif	100.0	51.8			90.9					90.9				
1	3	M		Apoyo al proceso presupuestario y para mejorar la eficiencia institucional														
1	3	M		Aprobado	11,492,655	2,677,646			14,170,301					14,170,301	100.0			
1	3	M		Modificado	12,659,358	2,692,664			15,352,022					15,352,022	100.0			
1	3	M		Devengado	12,659,358	1,389,043			14,048,401					14,048,401	100.0			

1	3	M		Pagado	12,659,358	1,389,043		14,048,401			14,048,401	100.0
1	3	M		Porcentaje Pag/Aprob	110.2	51.9		99.1			99.1	
1	3	M		Porcentaje Pag/Modif	100.0	51.6		91.5			91.5	
1	3	M	001	Actividades de apoyo administrativo								
1	3	M	001	Aprobado	11,492,655	2,677,646		14,170,301			14,170,301	100.0
1	3	M	001	Modificado	12,659,358	2,692,694		15,352,022			15,352,022	100.0
1	3	M	001	Devengado	12,659,358	1,389,043		14,048,401			14,048,401	100.0
1	3	M	001	Pagado	12,659,358	1,389,043		14,048,401			14,048,401	100.0
1	3	M	001	Porcentaje Pag/Aprob	110.2	51.9		99.1			99.1	
1	3	M	001	Porcentaje Pag/Modif	100.0	51.6		91.5			91.5	
1	3	O		Apoyo a la función pública y al mejoramiento de la gestión								
1	3	O		Aprobado	6,263,553	2,136,242		8,399,795			8,399,795	100.0
1	3	O		Modificado	7,702,978	2,097,396		9,770,374			9,770,374	100.0
1	3	O		Devengado	7,702,978	1,078,194		8,781,172			8,781,172	100.0
1	3	O		Pagado	7,702,978	1,078,194		8,781,172			8,781,172	100.0
1	3	O		Porcentaje Pag/Aprob	123.0	50.5		104.5			104.5	
1	3	O		Porcentaje Pag/Modif	100.0	52.2		89.9			89.9	
1	3	O	001	Actividades de apoyo a la función pública y buen gobierno								
1	3	O	001	Aprobado	6,263,553	2,136,242		8,399,795			8,399,795	100.0
1	3	O	001	Modificado	7,702,978	2,097,396		9,770,374			9,770,374	100.0
1	3	O	001	Devengado	7,702,978	1,078,194		8,781,172			8,781,172	100.0
1	3	O	001	Pagado	7,702,978	1,078,194		8,781,172			8,781,172	100.0
1	3	O	001	Porcentaje Pag/Aprob	123.0	50.5		104.5			104.5	
1	3	O	001	Porcentaje Pag/Modif	100.0	52.2		89.9			89.9	

1/ Las sumas parciales y total pueden no coincidir debido al redondeo. El símbolo -o- corresponde a porcentajes menores a 0.05% y mayores a 500%.
Fuente: Presupuesto Aprobado y Modificado, sistemas globalizadores de la Secretaría de Hacienda y Crédito Público, Presupuesto Devengado y Pagado, el ente público.

Autorizó:

C.P. Beatriz Edwija Herrera Pérez
Directora de Administración

Elaboró:

Lic. Eduardo Israel Romero Martínez
Subdirector de Recursos Financieros

CUENTA PÚBLICA 2020
 GASTO POR CATEGORÍA PROGRAMÁTICA (ARMONIZADO)^{1/}
 12 SALUD
 NBB HOSPITAL GENERAL "DR. MANUEL GEA GONZÁLEZ"
 (PESOS)

CONCEPTO	APROBADO	AMPLIACIONES / (REDUCCIONES)	MODIFICADO	DEVENGADO	PAGADO	SUBEJERCICIO ^{2/}
	1	2 = (3-1)	3	4	5	6 = (3-4)
Programas Federales	1,282,288,716	145,425,719	1,427,714,435	1,335,617,832	1,335,617,832	92,096,603
Desempeño de las Funciones	1,259,718,620	142,873,419	1,402,592,039	1,312,788,259	1,312,788,259	89,803,780
Prestación de Servicios Públicos	1,259,718,620	142,873,419	1,402,592,039	1,312,788,259	1,312,788,259	89,803,780
Administrativos y de Apoyo	22,570,096	2,552,300	25,122,396	22,829,573	22,829,573	2,292,823
Apoyo al proceso presupuestario y para mejorar la eficiencia institucional	14,170,301	1,181,721	15,352,022	14,048,401	14,048,401	1,303,621
Apoyo a la función pública y al mejoramiento de la gestión	8,399,795	1,370,579	9,770,374	8,781,172	8,781,172	989,202
Total del Gasto	1,282,288,716	145,425,719	1,427,714,435	1,335,617,832	1,335,617,832	92,096,603

1/ Las sumas parciales y total pueden no coincidir debido al redondeo.

2/ Corresponde a las Economías Presupuestarias.

Fuente: Presupuesto Aprobado y Modificado, sistemas globalizadores de la Secretaría de Hacienda y Crédito Público. Presupuesto Devengado y Pagado, el ente público.

Autorizó:



C.P. Beatriz Eugenia Herrera Pérez
 Directora de Administración

Elaboró:



Lic. Eduardo Israel Romero Martínez
 Subdirector de Recursos Financieros

HOSPITAL GENERAL "DR. MANUEL GEA GONZALEZ"

ORGANISMO PÚBLICO DECENTRALIZADO

NOTAS AL ESTADO DE INGRESOS Y EGRESOS PRESUPUESTALES

AL 31 DE DICIEMBRE DE 2020

(Cifras expresadas en miles de pesos)

NOTA 1. CONSTITUCIÓN Y OBJETIVO DE LA ENTIDAD

El 25 de noviembre de 1946, se publicó en el Diario Oficial de la Federación el Decreto del Ejecutivo Federal por el que se creó el Sanatorio Hospital General "Dr. Manuel Gea González", como un Organismo Público Descentralizado, con personalidad jurídica y patrimonio propios.

El Sanatorio se transformó en el Instituto Nacional de Neumología "Dr. Manuel Gea González", mediante el Decreto del Ejecutivo Federal publicado el 28 de diciembre de 1952 en el Diario Oficial de la Federación, conservando su carácter de Organismo Público Descentralizado.

Posteriormente, el 26 de julio de 1972, se publicó en el Diario Oficial de la Federación, el Decreto de Creación del Hospital General "Dr. Manuel Gea González", continuando con su carácter de Organismo Público Descentralizado, con personalidad jurídica y patrimonio propios y con domicilio en la Ciudad de México.

El 22 de agosto de 1988, se publicó en el Diario Oficial de la Federación el Decreto del Hospital General "Dr. Manuel Gea González", por el que se deroga el publicado el 26 de julio de 1972, con el propósito de precisar su objetivo, reordenar sus órganos de Gobierno y fortalecer, a través de la existencia de un patronato la participación social y comunitaria de la prestación de los servicios de Salud.

Los principales objetivos del Organismo son :

- Coadyuvar al funcionamiento y consolidación del Sistema Nacional de Salud, particularmente en el ámbito del Sistema de Servicio de Salud en el Distrito Federal y contribuir al cumplimiento del derecho a la protección de la salud en el área de las especialidades básicas y complementarias de la medicina que le corresponde atender.
- Prestar servicios de salud, particularmente en materia de atención médica en aspectos preventivos, curativos y de rehabilitación en las especialidades básicas de la medicina en aquellas complementarias y de apoyo.
- Proporcionar consulta externa y hospitalización que requiere atención en los servicios de especialidades con que cuenta.
- Aplicar medidas de asistencia social en beneficio de enfermos de escasos recursos económicos que acudan a sus servicios.

- Realizar estudios e investigaciones clínicas y experimentales en las especialidades básicas de la medicina, con apego a la Ley General de Salud y demás disposiciones aplicables.
- Formar recursos humanos en las especialidades básicas de la medicina y en las especialidades complementarias y de apoyo.
- Formular y ejecutar programas y cursos de capacitación, enseñanza y especialización al personal profesional, técnico y auxiliar en las especialidades básicas de la medicina a su cargo.

La Administración del Hospital está a cargo de su Junta de Gobierno y de un Director General.

NOTA 2. NORMATIVIDAD GUBERNAMENTAL

Las principales políticas adoptadas por el **Hospital** para el registro y control de las operaciones presupuestales son las siguientes:

- El Organismo para el registro y control del presupuesto se sujeta lo dispuesto en la normatividad, instructivos y manuales emitidos por la Secretaría de Hacienda y Crédito Público (SHCP), considerando en su caso, las disposiciones que sobre el particular establece el Presupuesto de Egresos de la Federación para el ejercicio 2018, así como la Ley Federal de Presupuesto y Responsabilidad Hacendaria (LFPRH) y su Reglamento y el Manual Administrativo de Aplicación General en Materia de Recursos Financieros emitido por la SHCP.
- El registro y control se realizará de forma independiente a la contabilidad financiera, debido a lo anterior, se realizan conciliaciones con cada área generadora de gasto.
- El presupuesto por ejercer, así como, las acumulaciones y disminuciones se hace conforme al catálogo de partidas autorizado y en función al Clasificados Por Objeto del Gasto, aprobado por el Consejo Nacional de Administración Contable.
- En el transcurso del año la afectación al presupuesto se efectúa sobre la base de flujo de efectivo, una vez que se obtienen los recursos y se pagan los bienes y servicios. Las operaciones con proveedores de bienes y prestadores de servicios recibidos o devengados que no han sido pagadas al cierre del ejercicio se registran como un presupuesto comprometido. La información presupuestal enviada a la Dirección General de Programación y Presupuesto de la Secretaría de Salud para la conformación de la cuenta pública se obtiene de los registros y controles mencionados anteriormente, atendiendo los lineamientos vigentes en cada ejercicio.

NOTA 3. CUMPLIMIENTO GLOBAL DE METAS POR PROGRAMA

Atención a la Salud

- El Hospital otorgó 95,738, que incluye consulta externa y de urgencias, con el siguiente desglose: 7,226 Consultas de primera vez; 40,903 consultas Subsecuentes; 2,288 Preconsultas y 45,321 consultas de urgencias; se tuvo un cumplimiento del 68.8%, con respecto a las 214,193 consultas programadas.
- Debido a la pandemia por el virus SARS-CoV2 (COVID-19) este nosocomio fue declarado Hospital "Híbrido", por lo que fue necesario realizando adecuaciones en la estructura hospitalaria para dividir los puntos de atención COVID-19y NO COVID-19, por lo que fueron suspendidas las consultas externas y las cirugías programadas.
- Se registraron 5,545 egresos hospitalarios: 2,753 cirugía general, 523 de pediatría, 1,452 Medicina Interna y 817 Ginecobstetricia, de los cuales se logró que el 91.1% fueran egresos por mejoría. Se alcanzó un cumplimiento del 93.3% en relación a la meta programada (93.3.4% realizado/91.1% programado). El resultado de este indicador contribuye a la reincorporación de 5,049 pacientes a su entorno social y/o laboral.
- Ocupación Hospitalaria; se alcanzó una tasa del 108.1% toda vez que se registraron 38,131 días paciente y 35,281 días cama, con un promedio de estancia hospitalaria de 7.0 días en la atención médica especializada; con un cumplimiento del 94.4% con respecto a la meta programada.
- Por lo que se refiere a la Tasa de Infección Nosocomial (por mil días de estancia); se registró una tasa de infecciones nosocomiales del 6.1%, registrando un cumplimiento de 69.3% con respecto a la meta programada (6.1 realizado / 8.8 programado).

Formación y capacitación de Recursos Humanos para la Salud

- El Hospital General "Dr. Manuel Gea González" impartió 34 cursos de Posgrado Clínico: 11 de Especialidades: Anatomía Patológica, Anestesiología, Cirugía General, Ginecología y Obstetricia, Imagenología Diagnóstica Terapéutica, Urgencias Medicoquirurgicas, Medicina Interna, Oftalmología, Otorrinolaringología, Pediatría, Traumatología y Ortopedia. 5 Subespecialidades: Cirugía Plástica y Reconstructiva, Dermatología, Dermatopatología, Medicina del Enfermo Crítico y Urología. Y 17 cursos de posgrado de Alta Especialidad: Algología, Cirugía Bariátrica Endoscópica, Dermato-Oncología y Cirugía Dermatológica, Cirugía Endoscópica Ginecológica, Citopatología, Cornea y Cirugía Refractiva, Endoscopia Gastrointestinal, Epidemiología hospitalaria, Procedimiento avanzado en cirugía ortognática, Medicina Paliativa, Microcirugía del Segmento anterior del ojo, Motilidad Gastrointestinal, Cirugía de Parálisis Facial y Nervio Periférico, Procedimientos Avanzados en Microcirugía Reconstructiva, Retina y Vitrio y Cirugía de la Mano. Con un cumplimiento del 100% con respecto a la meta programada. Además el Hospital imparte el curso de Ortodoncia. E
- Se obtuvo el 100% de Eficacia en la formación de médicos especialistas, logrando formar a 120 médicos especialistas altamente calificados para prevenir, diagnosticar y tratar las principales enfermedades que padece la población. C
- Se obtuvo el 50.0% de Eficacia en la impartición de cursos de Educación Continua, al realizar 17 cursos de los 34 programados. Z

- En la percepción sobre la calidad de los Cursos de Educación continua se alcanzó un cumplimiento del 100.0%.
- En la eficacia de captación de participantes a cursos de educación continua se alcanzó un cumplimiento del 109.9%, debido a que se inscribieron 1,247 profesionales en lugar de los 1,135 profesionales de la Salud que se proyectaron asistir a los cursos de Educación Continua.

Investigación y desarrollo Tecnológico en Salud.

- El Hospital logró que el 52.4% de los investigadores vigentes en el Sistema Institucional de Investigadores, fueran de alto nivel, toda vez que 22 investigadores tienen nombramiento vigente de las categorías D-E-F y algunos son miembros del Sistema Nacional de Investigadores, lo que permitió alcanzar el 110.5% con respecto a la meta programada.
- Se logró que el 63.3% de artículos científicos fueran publicados en revistas de alto impacto, de un total de 90 artículos en revistas de los niveles I al VII, 57 artículos fueron publicados en revistas clasificadas del nivel III a VII, es decir como resultado de un seguimiento e impulso del trabajo de los diferentes grupos de investigación.
- Se logró que los investigadores publicaron en promedio 2.2 productos por investigador, con un cumplimiento del 95.7% con respecto a la meta programada, debido a la productividad y el apoyo de insumos y uso de laboratorio de otras instituciones.



NOTA 4. VARIACIONES EN EL EJERCICIO PRESUPUESTAL

La calendarización de los recursos ejercidos en el organismo presentó diversas variaciones entre lo programado y lo ejercido en los diferentes meses del ejercicio 2020, lo anterior es debido a circunstancias que son consideradas como normales por pertenecer al Sector Salud sujetos a variantes derivadas de la prestación de servicios médicos a la población en general (Resistencia inmunológica, condiciones ambientales, índices de patología, incidencias, entre otros), toda vez que el ejercicio del gasto está condicionado a la obtención de los ingresos respectivos y al proceso administrativo para justificarlo y comprobarlo.

1.- Variaciones entre el presupuesto modificado autorizado y el presupuesto obtenido y ejercido.

a) Ingresos

El siguiente resumen muestra las variaciones absolutas y porcentuales, entre los ingresos obtenidos respecto de los modificados esperados.

Presupuesto (miles de pesos)

INGRESOS 2020

Ingresos Presupuestales	Modificado autorizado	Obtenido	Importe	%
Venta de servicios	\$120,000.00	\$56,026.19	-\$63,973.81	-53.31
Diversos	\$40,000.00	11,877.21	-\$28,122.79	-70.31
Subsidios y Transferencias	\$1,267,714.44	\$1,267,714.44	\$0.00	0
Suma	\$1,427,714.44	\$1,335,617.84	-\$92,096.60	-123.62
Disponibilidad de Ej. Anteriores	\$7,764.50	\$7,764.50	\$0.00	0.00%

Se presenta una variación al presupuesto modificado autorizado contra el presupuesto obtenido por -\$92,096.60 miles de pesos, derivado a que no se captaron los recursos esperados.

b) Egresos

EGRESOS 2020

Gasto programable	Modificado autorizado	Ejercido	Importe	%
Gasto Corriente	\$1,427,714.44	\$1,335,617.83	\$92,096.60	4.62%
	0			
Servicios Personales	\$853,168.17	\$853,168.17	\$0.00	0.00%
Materiales y suministros	\$303,817.02	\$264,014.65	\$39,802.37	13.10%
Servicios Generales	\$267,780.95	\$216,875.23	\$50,905.71	19.01%
OTROS	\$1,559.78	\$1,559.78	\$0.00	0.00%
Inversión física	\$1,388.52	\$0.00	\$1,388.52	100.00%

El resumen muestra las variaciones absolutas y porcentuales entre el presupuesto modificado autorizado y el gasto ejercido a nivel de flujo de efectivo.

Se presenta una variación al presupuesto modificado autorizado contra el presupuesto ejercido de \$92,096.60 miles de pesos que corresponde a recursos programados no captados derivado a la pandemia ya que este Hospital fue designado para atender casos de COVID-19.



NOTA 5. Disposiciones de Racionalidad y Austeridad Presupuestaria

De enero a diciembre de 2020, el Programa de Ahorro presentó los siguientes consumos en unidades:

El Programa de Ahorro presentó los siguientes consumos en unidades




ENERO-DICIEMBRE 2020

CONCEPTO Y UNIDAD DE MÉDIDA	ANUAL PROGRAMADO 2020	ENERO-DICIEMBRE REALIZADO 2020	% DE VARIACIÓN EN EL 2020
Combustible (litro)	6,805.40	3,633.00	-47
Fotocopiado (copia)	1,561,773.00	827,080.00	-47
Gas Natural (Gj)	31,512.00	24,053.43	-24
Agua (m3)	99,459.00	102,733.00	+3
Energía eléctrica (KW/horas)	4,813,219.00	4,769,245.50	+1

Combustible (litros): El consumo del combustible en el periodo comprendido de enero a diciembre del 2020, presentó un **ahorro del 47%** en relación a lo programado; durante el periodo el Área de Transportes continuó con la entrega de correspondencia de manera coordinada para realizar varias entregas en un sólo recorrido, asimismo, el traslado de los funcionarios es por actividades sólo de carácter oficial, se realizaron servicios para recoger donaciones realizadas para el Hospital.

Cabe hacer mención que el ahorro que se refleja es significativo, sin embargo es muy importante hacer notar que esto se debe a la contingencia por COVID-19 que se presentó en el año, lo que impactó de manera directa en el consumo del combustible, toda vez que disminuyeron de gran manera los servicios que se realizan a distintas Dependencias para entrega de correspondencia, traslado de servidores públicos y traslado de pacientes a otros Hospitales.

Fotocopiado (copia): El consumo de este servicio en el periodo de enero a diciembre del 2020, presentó un **ahorro del 47%**, en relación al consumo programado para el periodo; esto se debe a que las diferentes áreas del Hospital han disminuido las solicitudes de fotocopiado, ya que se utiliza más el escaneo de documentos y el uso de los medios electrónicos.



Es muy importante hacer notar que debido a la contingencia por COVID-19 que se presentó en el año 2020, muchas áreas del Hospital bajaron o detuvieron actividades y fueron menores los trámites administrativos, lo que impactó de manera directa en el consumo del servicio de fotocopiado.

Gas Natural (Gj): El consumo de gas natural presentó en el periodo de enero a diciembre del 2020 un **ahorro del 24%** con relación a lo programado para el ejercicio 2020, debido a que se continúa con los mantenimientos programados a diversos equipos, es de resaltar que se sigue brindando el suministro ininterrumpido de vapor y de agua caliente las 24 horas al día los 7 días de la semana al Área de Lavandería a fin de garantizar el abasto oportuno de ropa limpia a las áreas de hospitalización y urgencias, esto debido a la necesidades que se han generado en el servicio de la lavandería por la pandemia del COVID-19.

Agua (m³): El servicio del agua potable presentó en el periodo de enero a diciembre de 2020 un **aumento del 3%** en el consumo a lo programado para el periodo, lo anterior como resultado de las mayores acciones de higiene que se llevaron a cabo, como el lavado de manos de todo el personal del Hospital, el lavado intenso de la ropa del Hospital por el servicio de lavandería, así como por los servicios de limpiezas profundas de las áreas del Hospital, todo lo anterior derivado de la contingencia que se presentó por COVID-19 en el año 2020.

Electricidad (KW/horas): El consumo de energía eléctrica para el periodo de enero a diciembre del 2020, presentó un **aumento del 1%** a lo programado para el periodo, lo anterior debido a que se brindó el suministro ininterrumpido de energía eléctrica a las áreas de urgencias, choque, terapia intermedia, terapia intensiva, hospitalización y a las áreas COVID, las cuales cuentan con una cantidad mayor de equipo médico.

NOTA 6. Conciliación global entre las cifras financieras y las presupuestales

Los ingresos y egresos que se incluyen en los estados, se preparan sobre la base de flujo de efectivo obtenido y ejercido de acuerdo con la normatividad gubernamental indicada anteriormente en la NOTA 2.

Por otra parte, los estados financieros del Hospital están preparados de acuerdo con los postulados básicos de Contabilidad Gubernamental y en apego a las Normas de Información Financiera Gubernamental Generales para el Sector Paraestatal (NIFGG) y las Normas de Información Financiera Gubernamental y Específicas para el Sector Para estatal (NIFGE), emitidas por la Unidad de Contabilidad Gubernamental e informes sobre la Gestión Pública (UCG) de la SHCP, lo cual hace diferir los importes que cada uno presenta. En estas circunstancias se hace necesario llevar a cabo una conciliación de los ingresos y egresos entre ambos reportes, la conciliación contable presupuestal de ingresos, gastos y resultados del Hospital "Dr. Manuel Gea González", incluye todos los conceptos del presupuesto, tanto a nivel de Flujo de Efectivo como Devengado, correspondientes al ejercicio y su efecto en la información financiera. Dichas conciliaciones se

presentan en el Apartado III que se adjuntan a estas notas que fueron elaboradas por la Administración del Hospital, cumpliendo en tiempo y forma durante el ejercicio en la presentación de todos los formatos que le aplican al Hospital.

NOTA 7. SISTEMA INTEGRAL DE INFORMACIÓN

Respecto a la información presupuestal elaborada por la Administración del Organismo, ésta es congruente con la información presentada en los estados analíticos de ingresos presupuestales y del ejercicio presupuestal del gasto.

Periodo consultado: 01/01/2020 al 26/02/2021

Documentos	Estatus	Periodo	Vencimiento
Flujo de efectivo			
Flujo de Efectivo Original (111)	Enviado	2021 / 1	10/02/2021
Flujo de Efectivo Original (111)	Enviado	2020 / 1	10/02/2020
Flujo de Efectivo Observado (112)	Enviado	2019 / 12	10/01/2020
Flujo de Efectivo Observado (112)	Enviado	2021 / 1	10/02/2021
Flujo de Efectivo Observado (112)	Enviado	2020 / 3	13/04/2020
Flujo de Efectivo Observado (112)	Enviado	2020 / 4	11/05/2020
Flujo de Efectivo Observado (112)	Enviado	2020 / 5	10/06/2020
Flujo de Efectivo Observado (112)	Enviado	2020 / 6	10/07/2020
Flujo de Efectivo Observado (112)	Enviado	2020 / 7	10/08/2020
Flujo de Efectivo Observado (112)	Enviado	2020 / 8	10/09/2020
Flujo de Efectivo Observado (112)	Enviado	2020 / 9	12/10/2020
Flujo de Efectivo Observado (112)	Enviado	2020 / 10	10/11/2020
Flujo de Efectivo Observado (112)	Enviado	2020 / 11	10/12/2020
Flujo de Efectivo Observado (112)	Enviado	2020 / 1	10/02/2020
Flujo de Efectivo Observado (112)	Enviado	2020 / 12	11/01/2021
Flujo de Efectivo Observado (112)	Enviado	2019 / 13	20/03/2020
Flujo de Efectivo Observado (112)	Enviado	2019 / 14	20/03/2020
Flujo de Efectivo Observado (112)	Enviado	2020 / 2	10/03/2020
Flujo de Efectivo Ejercicios Anteriores (114)	Enviado	2019 / 12	10/01/2020
Flujo de Efectivo Ejercicios Anteriores (114)	Enviado	2020 / 2	10/03/2020
Flujo de Efectivo Ejercicios Anteriores (114)	Enviado	2020 / 3	13/04/2020
Flujo de Efectivo Ejercicios Anteriores (114)	Enviado	2020 / 4	11/05/2020
Flujo de Efectivo Ejercicios Anteriores (114)	Enviado	2020 / 5	10/06/2020
Flujo de Efectivo Ejercicios Anteriores (114)	Enviado	2020 / 6	10/07/2020
Flujo de Efectivo Ejercicios Anteriores (114)	Enviado	2021 / 1	10/02/2021
Flujo de Efectivo Ejercicios Anteriores (114)	Enviado	2020 / 8	10/09/2020
Flujo de Efectivo Ejercicios Anteriores (114)	Enviado	2020 / 9	12/10/2020

[Handwritten signature and initials]

Flujo de Efectivo Ejercicios Anteriores (114)	Enviado	2020 / 10	10/11/2020
Flujo de Efectivo Ejercicios Anteriores (114)	Enviado	2020 / 11	10/12/2020
Flujo de Efectivo Ejercicios Anteriores (114)	Enviado	2020 / 1	10/02/2020
Flujo de Efectivo Ejercicios Anteriores (114)	Enviado	2020 / 12	11/01/2021
Flujo de Efectivo Ejercicios Anteriores (114)	Enviado	2020 / 7	10/08/2020
Explicaciones a las variaciones en el flujo de efectivo, del mes contra programa original (115)	Enviado	2019 / 12	14/01/2020
Explicaciones a las variaciones en el flujo de efectivo, del mes contra programa original (115)	Enviado	2020 / 2	12/03/2020
Explicaciones a las variaciones en el flujo de efectivo, del mes contra programa original (115)	Enviado	2020 / 3	15/04/2020
Explicaciones a las variaciones en el flujo de efectivo, del mes contra programa original (115)	Enviado	2020 / 4	13/05/2020
Explicaciones a las variaciones en el flujo de efectivo, del mes contra programa original (115)	Enviado	2020 / 5	12/06/2020
Explicaciones a las variaciones en el flujo de efectivo, del mes contra programa original (115)	Enviado	2020 / 6	14/07/2020
Explicaciones a las variaciones en el flujo de efectivo, del mes contra programa original (115)	Enviado	2021 / 1	12/02/2021
Explicaciones a las variaciones en el flujo de efectivo, del mes contra programa original (115)	Enviado	2020 / 8	14/09/2020
Explicaciones a las variaciones en el flujo de efectivo, del mes contra programa original (115)	Enviado	2020 / 9	14/10/2020
Explicaciones a las variaciones en el flujo de efectivo, del mes contra programa original (115)	Enviado	2020 / 10	12/11/2020
Explicaciones a las variaciones en el flujo de efectivo, del mes contra programa original (115)	Enviado	2020 / 11	14/12/2020
Explicaciones a las variaciones en el flujo de efectivo, del mes contra programa original (115)	Enviado	2020 / 1	12/02/2020
Explicaciones a las variaciones en el flujo de efectivo, del mes contra programa original (115)	Enviado	2020 / 12	13/01/2021
Explicaciones a las variaciones en el flujo de efectivo, del mes contra programa original (115)	Enviado	2020 / 7	12/08/2020
Explicaciones a las variaciones en el flujo de efectivo, del mes contra programa modificado (116)	Enviado	2019 / 12	14/01/2020
Explicaciones a las variaciones en el flujo de efectivo, del mes contra programa modificado (116)	Enviado	2020 / 2	12/03/2020
Explicaciones a las variaciones en el flujo de efectivo, del mes contra programa modificado (116)	Enviado	2020 / 3	15/04/2020
Explicaciones a las variaciones en el flujo de efectivo, del mes contra programa modificado (116)	Enviado	2020 / 4	13/05/2020
Explicaciones a las variaciones en el flujo de efectivo, del mes contra programa modificado (116)	Enviado	2020 / 5	12/06/2020
Explicaciones a las variaciones en el flujo de efectivo, del mes contra programa modificado (116)	Enviado	2020 / 6	14/07/2020
Explicaciones a las variaciones en el flujo de efectivo, del mes contra programa modificado (116)	Enviado	2021 / 1	12/02/2021

[Handwritten signature]

[Handwritten mark]

[Handwritten mark]

Explicaciones a las variaciones en el flujo de efectivo, del mes contra programa modificado (116)	Enviado	2020 / 8	14/09/2020
Explicaciones a las variaciones en el flujo de efectivo, del mes contra programa modificado (116)	Enviado	2020 / 9	14/10/2020
Explicaciones a las variaciones en el flujo de efectivo, del mes contra programa modificado (116)	Enviado	2020 / 10	12/11/2020
Explicaciones a las variaciones en el flujo de efectivo, del mes contra programa modificado (116)	Enviado	2020 / 11	14/12/2020
Explicaciones a las variaciones en el flujo de efectivo, del mes contra programa modificado (116)	Enviado	2020 / 1	12/02/2020
Explicaciones a las variaciones en el flujo de efectivo, del mes contra programa modificado (116)	Enviado	2020 / 12	13/01/2021
Explicaciones a las variaciones en el flujo de efectivo, del mes contra programa modificado (116)	Enviado	2020 / 7	12/08/2020
Explicaciones a las variaciones en el flujo de efectivo, del mes contra el año anterior (117)	Enviado	2019 / 12	14/01/2020
Explicaciones a las variaciones en el flujo de efectivo, del mes contra el año anterior (117)	Enviado	2020 / 2	12/03/2020
Explicaciones a las variaciones en el flujo de efectivo, del mes contra el año anterior (117)	Enviado	2020 / 3	15/04/2020
Explicaciones a las variaciones en el flujo de efectivo, del mes contra el año anterior (117)	Enviado	2020 / 4	13/05/2020
Explicaciones a las variaciones en el flujo de efectivo, del mes contra el año anterior (117)	Enviado	2020 / 5	12/06/2020
Explicaciones a las variaciones en el flujo de efectivo, del mes contra el año anterior (117)	Enviado	2020 / 6	14/07/2020
Explicaciones a las variaciones en el flujo de efectivo, del mes contra el año anterior (117)	Enviado	2021 / 1	12/02/2021
Explicaciones a las variaciones en el flujo de efectivo, del mes contra el año anterior (117)	Enviado	2020 / 8	14/09/2020
Explicaciones a las variaciones en el flujo de efectivo, del mes contra el año anterior (117)	Enviado	2020 / 9	14/10/2020
Explicaciones a las variaciones en el flujo de efectivo, del mes contra el año anterior (117)	Enviado	2020 / 10	12/11/2020
Explicaciones a las variaciones en el flujo de efectivo, del mes contra el año anterior (117)	Enviado	2020 / 11	14/12/2020
Explicaciones a las variaciones en el flujo de efectivo, del mes contra el año anterior (117)	Enviado	2020 / 1	12/02/2020
Explicaciones a las variaciones en el flujo de efectivo, del mes contra el año anterior (117)	Enviado	2020 / 12	13/01/2021
Explicaciones a las variaciones en el flujo de efectivo, del mes contra el año anterior (117)	Enviado	2020 / 7	12/08/2020
Explicaciones a las variaciones en el flujo de efectivo, acumulado al mes contra programa original (118)	Enviado	2019 / 12	14/01/2020
Explicaciones a las variaciones en el flujo de efectivo, acumulado al mes contra programa original (118)	Enviado	2020 / 2	12/03/2020
Explicaciones a las variaciones en el flujo de efectivo, acumulado al mes contra programa original (118)	Enviado	2020 / 3	15/04/2020

[Handwritten signature]
[Handwritten mark]

[Handwritten mark]

Explicaciones a las variaciones en el flujo de efectivo, Enviado 2020 / 4	13/05/2020
acumulado al mes contra programa original (118)	
Explicaciones a las variaciones en el flujo de efectivo, Enviado 2020 / 5	12/06/2020
acumulado al mes contra programa original (118)	
Explicaciones a las variaciones en el flujo de efectivo, Enviado 2020 / 6	14/07/2020
acumulado al mes contra programa original (118)	
Explicaciones a las variaciones en el flujo de efectivo, Enviado 2021 / 1	12/02/2021
acumulado al mes contra programa original (118)	
Explicaciones a las variaciones en el flujo de efectivo, Enviado 2020 / 8	14/09/2020
acumulado al mes contra programa original (118)	
Explicaciones a las variaciones en el flujo de efectivo, Enviado 2020 / 9	14/10/2020
acumulado al mes contra programa original (118)	
Explicaciones a las variaciones en el flujo de efectivo, Enviado 2020 / 10	12/11/2020
acumulado al mes contra programa original (118)	
Explicaciones a las variaciones en el flujo de efectivo, Enviado 2020 / 11	14/12/2020
acumulado al mes contra programa original (118)	
Explicaciones a las variaciones en el flujo de efectivo, Enviado 2020 / 1	12/02/2020
acumulado al mes contra programa original (118)	
Explicaciones a las variaciones en el flujo de efectivo, Enviado 2020 / 12	13/01/2021
acumulado al mes contra programa original (118)	
Explicaciones a las variaciones en el flujo de efectivo, Enviado 2020 / 7	12/08/2020
acumulado al mes contra programa original (118)	
Explicaciones a las variaciones en el flujo de efectivo, Enviado 2019 / 12	14/01/2020
acumulado al mes contra programa modificado (119)	
Explicaciones a las variaciones en el flujo de efectivo, Enviado 2020 / 2	12/03/2020
acumulado al mes contra programa modificado (119)	
Explicaciones a las variaciones en el flujo de efectivo, Enviado 2020 / 3	15/04/2020
acumulado al mes contra programa modificado (119)	
Explicaciones a las variaciones en el flujo de efectivo, Enviado 2020 / 4	13/05/2020
acumulado al mes contra programa modificado (119)	
Explicaciones a las variaciones en el flujo de efectivo, Enviado 2020 / 5	12/06/2020
acumulado al mes contra programa modificado (119)	
Explicaciones a las variaciones en el flujo de efectivo, Enviado 2020 / 6	14/07/2020
acumulado al mes contra programa modificado (119)	
Explicaciones a las variaciones en el flujo de efectivo, Enviado 2021 / 1	12/02/2021
acumulado al mes contra programa modificado (119)	
Explicaciones a las variaciones en el flujo de efectivo, Enviado 2020 / 8	14/09/2020
acumulado al mes contra programa modificado (119)	
Explicaciones a las variaciones en el flujo de efectivo, Enviado 2020 / 9	14/10/2020
acumulado al mes contra programa modificado (119)	
Explicaciones a las variaciones en el flujo de efectivo, Enviado 2020 / 10	12/11/2020
acumulado al mes contra programa modificado (119)	
Explicaciones a las variaciones en el flujo de efectivo, Enviado 2020 / 11	14/12/2020
acumulado al mes contra programa modificado (119)	
Explicaciones a las variaciones en el flujo de efectivo, Enviado 2020 / 1	12/02/2020
acumulado al mes contra programa modificado (119)	
Explicaciones a las variaciones en el flujo de efectivo, Enviado 2020 / 12	13/01/2021
acumulado al mes contra programa modificado (119)	





Explicaciones a las variaciones en el flujo de efectivo, Enviado acumulado al mes contra programa modificado (119)	2020 / 7	12/08/2020
Detalle de los Ingresos del SPNF recaudado de ejercicios anteriores (165)	2019 / 12	10/01/2020
Detalle de los Ingresos del SPNF recaudado de ejercicios anteriores (165)	2020 / 1	10/02/2020
Detalle de los Ingresos del SPNF recaudado de ejercicios anteriores (165)	2020 / 2	10/03/2020
Detalle de los Ingresos del SPNF recaudado de ejercicios anteriores (165)	2020 / 3	13/04/2020
Detalle de los Ingresos del SPNF recaudado de ejercicios anteriores (165)	2020 / 4	11/05/2020
Detalle de los Ingresos del SPNF recaudado de ejercicios anteriores (165)	2020 / 5	10/06/2020
Detalle de los Ingresos del SPNF recaudado de ejercicios anteriores (165)	2020 / 6	10/07/2020
Detalle de los Ingresos del SPNF recaudado de ejercicios anteriores (165)	2020 / 7	10/08/2020
Detalle de los Ingresos del SPNF recaudado de ejercicios anteriores (165)	2020 / 8	10/09/2020
Detalle de los Ingresos del SPNF recaudado de ejercicios anteriores (165)	2020 / 9	12/10/2020
Detalle de los Ingresos del SPNF recaudado de ejercicios anteriores (165)	2020 / 10	10/11/2020
Detalle de los Ingresos del SPNF recaudado de ejercicios anteriores (165)	2020 / 11	10/12/2020
Detalle de los Ingresos del SPNF recaudado de ejercicios anteriores (165)	2020 / 12	11/01/2021
Detalle de los Ingresos del SPNF recaudado de ejercicios anteriores (165)	2021 / 1	10/02/2021

Gasto Programable

Análisis Programático Funcional, Pagado (316)	Enviado 2020 / 6	10/07/2020
Análisis Programático Funcional, Pagado (316)	Enviado 2021 / 1	10/02/2021
Análisis Programático Funcional, Pagado (316)	Enviado 2020 / 4	11/05/2020
Análisis Programático Funcional, Pagado (316)	Enviado 2020 / 3	13/04/2020
Análisis Programático Funcional, Pagado (316)	Enviado 2020 / 2	10/03/2020
Análisis Programático Funcional, Pagado (316)	Enviado 2019 / 12	10/01/2020
Análisis Programático Funcional, Pagado (316)	Enviado 2020 / 7	10/08/2020
Análisis Programático Funcional, Pagado (316)	Enviado 2020 / 8	10/09/2020
Análisis Programático Funcional, Pagado (316)	Enviado 2020 / 9	12/10/2020
Análisis Programático Funcional, Pagado (316)	Enviado 2020 / 10	10/11/2020
Análisis Programático Funcional, Pagado (316)	Enviado 2020 / 11	10/12/2020
Análisis Programático Funcional, Pagado (316)	Enviado 2020 / 1	10/02/2020
Análisis Programático Funcional, Pagado (316)	Enviado 2020 / 12	11/01/2021
Análisis Programático Funcional, Pagado (316)	Enviado 2019 / 13	20/03/2020

[Handwritten signatures and initials]

Análisis Programático Funcional, Pagado (316)					Enviado	2019 / 14	20/03/2020
Análisis Programático Funcional, Pagado (316)					Enviado	2020 / 5	10/06/2020
Gasto comprometido del Sector Paraestatal Financiero (318)				no Enviado		2020 / 7	10/08/2020
Gasto comprometido del Sector Paraestatal Financiero (318)				no Enviado		2020 / 6	10/07/2020
Gasto comprometido del Sector Paraestatal Financiero (318)				no Enviado		2020 / 5	10/06/2020
Gasto comprometido del Sector Paraestatal Financiero (318)				no Enviado		2020 / 4	11/05/2020
Gasto comprometido del Sector Paraestatal Financiero (318)				no Enviado		2020 / 3	13/04/2020
Gasto comprometido del Sector Paraestatal Financiero (318)				no Enviado		2020 / 2	10/03/2020
Gasto comprometido del Sector Paraestatal Financiero (318)				no Enviado		2020 / 8	10/09/2020
Gasto comprometido del Sector Paraestatal Financiero (318)				no Enviado		2021 / 1	10/02/2021
Gasto comprometido del Sector Paraestatal Financiero (318)				no Enviado		2020 / 12	11/01/2021
Gasto comprometido del Sector Paraestatal Financiero (318)				no Enviado		2020 / 1	10/02/2020
Gasto comprometido del Sector Paraestatal Financiero (318)				no Enviado		2019 / 12	10/01/2020
Gasto comprometido del Sector Paraestatal Financiero (318)				no Enviado		2020 / 11	10/12/2020
Gasto comprometido del Sector Paraestatal Financiero (318)				no Enviado		2020 / 10	10/11/2020
Gasto comprometido del Sector Paraestatal Financiero (318)				no Enviado		2020 / 9	12/10/2020
Gasto devengado del Sector Paraestatal no Financiero (319)				Enviado		2019 / 12	10/01/2020
Gasto devengado del Sector Paraestatal no Financiero (319)				Enviado		2021 / 1	10/02/2021
Gasto devengado del Sector Paraestatal no Financiero (319)				Enviado		2020 / 3	13/04/2020
Gasto devengado del Sector Paraestatal no Financiero (319)				Enviado		2020 / 4	11/05/2020
Gasto devengado del Sector Paraestatal no Financiero (319)				Enviado		2020 / 5	10/06/2020
Gasto devengado del Sector Paraestatal no Financiero (319)				Enviado		2020 / 6	10/07/2020
Gasto devengado del Sector Paraestatal no Financiero (319)				Enviado		2020 / 7	10/08/2020
Gasto devengado del Sector Paraestatal no Financiero (319)				Enviado		2019 / 13	20/03/2020
Gasto devengado del Sector Paraestatal no Financiero (319)				Enviado		2020 / 12	11/01/2021
Gasto devengado del Sector Paraestatal no Financiero (319)				Enviado		2020 / 1	10/02/2020
Gasto devengado del Sector Paraestatal no Financiero (319)				Enviado		2020 / 11	10/12/2020
Gasto devengado del Sector Paraestatal no Financiero (319)				Enviado		2020 / 10	10/11/2020
Gasto devengado del Sector Paraestatal no Financiero (319)				Enviado		2020 / 9	12/10/2020
Gasto devengado del Sector Paraestatal no Financiero (319)				Enviado		2020 / 8	10/09/2020
Gasto devengado del Sector Paraestatal no Financiero (319)				Enviado		2020 / 2	10/03/2020

[Handwritten signatures and initials]

Flujo de efectivo

Explicaciones a las variaciones en el flujo de efectivo, Enviado 2020 / 7 12/08/2020 acumulado al mes contra año anterior (1110)
Explicaciones a las variaciones en el flujo de efectivo, Enviado 2020 / 6 14/07/2020 acumulado al mes contra año anterior (1110)
Explicaciones a las variaciones en el flujo de efectivo, Enviado 2020 / 5 12/06/2020 acumulado al mes contra año anterior (1110)
Explicaciones a las variaciones en el flujo de efectivo, Enviado 2020 / 4 13/05/2020 acumulado al mes contra año anterior (1110)
Explicaciones a las variaciones en el flujo de efectivo, Enviado 2020 / 3 15/04/2020 acumulado al mes contra año anterior (1110)
Explicaciones a las variaciones en el flujo de efectivo, Enviado 2020 / 2 12/03/2020 acumulado al mes contra año anterior (1110)
Explicaciones a las variaciones en el flujo de efectivo, Enviado 2021 / 1 12/02/2021 acumulado al mes contra año anterior (1110)
Explicaciones a las variaciones en el flujo de efectivo, Enviado 2020 / 8 14/09/2020 acumulado al mes contra año anterior (1110)
Explicaciones a las variaciones en el flujo de efectivo, Enviado 2020 / 9 14/10/2020 acumulado al mes contra año anterior (1110)
Explicaciones a las variaciones en el flujo de efectivo, Enviado 2020 / 10 12/11/2020 acumulado al mes contra año anterior (1110)
Explicaciones a las variaciones en el flujo de efectivo, Enviado 2020 / 11 14/12/2020 acumulado al mes contra año anterior (1110)
Explicaciones a las variaciones en el flujo de efectivo, Enviado 2020 / 1 12/02/2020 acumulado al mes contra año anterior (1110)
Explicaciones a las variaciones en el flujo de efectivo, Enviado 2020 / 12 13/01/2021 acumulado al mes contra año anterior (1110)
Explicaciones a las variaciones en el flujo de efectivo, Enviado 2019 / 12 14/01/2020 acumulado al mes contra año anterior (1110)
Flujo de Efectivo Modificado (1111) Enviado 2020 / 7 10/08/2020
Flujo de Efectivo Modificado (1111) Enviado 2020 / 6 10/07/2020
Flujo de Efectivo Modificado (1111) Enviado 2020 / 5 10/06/2020
Flujo de Efectivo Modificado (1111) Enviado 2020 / 4 11/05/2020
Flujo de Efectivo Modificado (1111) Enviado 2020 / 3 13/04/2020
Flujo de Efectivo Modificado (1111) Enviado 2020 / 2 10/03/2020
Flujo de Efectivo Modificado (1111) Enviado 2019 / 12 10/01/2020
Flujo de Efectivo Modificado (1111) Enviado 2020 / 8 10/09/2020
Flujo de Efectivo Modificado (1111) Enviado 2021 / 1 10/02/2021
Flujo de Efectivo Modificado (1111) Enviado 2020 / 12 11/01/2021
Flujo de Efectivo Modificado (1111) Enviado 2020 / 1 10/02/2020
Flujo de Efectivo Modificado (1111) Enviado 2020 / 11 10/12/2020
Flujo de Efectivo Modificado (1111) Enviado 2020 / 10 10/11/2020
Flujo de Efectivo Modificado (1111) Enviado 2020 / 9 12/10/2020
Flujo financiero devengado (1112) Enviado 2019 / 12 10/01/2020
Flujo financiero devengado (1112) Enviado 2021 / 1 10/02/2021

[Handwritten signatures and initials]

Flujo financiero devengado (1112)	Enviado	2020 / 3	13/04/2020
Flujo financiero devengado (1112)	Enviado	2020 / 4	11/05/2020
Flujo financiero devengado (1112)	Enviado	2020 / 5	10/06/2020
Flujo financiero devengado (1112)	Enviado	2020 / 6	10/07/2020
Flujo financiero devengado (1112)	Enviado	2020 / 7	10/08/2020
Flujo financiero devengado (1112)	Enviado	2020 / 8	10/09/2020
Flujo financiero devengado (1112)	Enviado	2019 / 13	20/03/2020
Flujo financiero devengado (1112)	Enviado	2020 / 12	11/01/2021
Flujo financiero devengado (1112)	Enviado	2020 / 1	10/02/2020
Flujo financiero devengado (1112)	Enviado	2020 / 11	10/12/2020
Flujo financiero devengado (1112)	Enviado	2020 / 10	10/11/2020
Flujo financiero devengado (1112)	Enviado	2020 / 9	12/10/2020
Flujo financiero devengado (1112)	Enviado	2020 / 2	10/03/2020

Gasto Programable

Gasto Comprometido del Sector Paraestatal no Financiero, Inicial (3110)	Enviado	2020 / 1	10/02/2020
Gasto Comprometido del Sector Paraestatal no Financiero, Inicial (3110)	Enviado	2021 / 1	10/02/2021
Análisis programático funcional del gasto del SPNF, pagado de ejercicios anteriores (3111)	Enviado	2020 / 4	11/05/2020
Análisis programático funcional del gasto del SPNF, pagado de ejercicios anteriores (3111)	Enviado	2020 / 5	10/06/2020
Análisis programático funcional del gasto del SPNF, pagado de ejercicios anteriores (3111)	Enviado	2020 / 6	10/07/2020
Análisis programático funcional del gasto del SPNF, pagado de ejercicios anteriores (3111)	Enviado	2021 / 1	10/02/2021
Análisis programático funcional del gasto del SPNF, pagado de ejercicios anteriores (3111)	Enviado	2020 / 8	10/09/2020
Análisis programático funcional del gasto del SPNF, pagado de ejercicios anteriores (3111)	Enviado	2020 / 9	12/10/2020
Análisis programático funcional del gasto del SPNF, pagado de ejercicios anteriores (3111)	Enviado	2020 / 10	10/11/2020
Análisis programático funcional del gasto del SPNF, pagado de ejercicios anteriores (3111)	Enviado	2020 / 11	10/12/2020
Análisis programático funcional del gasto del SPNF, pagado de ejercicios anteriores (3111)	Enviado	2020 / 12	11/01/2021
Análisis programático funcional del gasto del SPNF, pagado de ejercicios anteriores (3111)	Enviado	2019 / 12	10/01/2020
Análisis programático funcional del gasto del SPNF, pagado de ejercicios anteriores (3111)	Enviado	2020 / 1	10/02/2020
Análisis programático funcional del gasto del SPNF, pagado de ejercicios anteriores (3111)	Enviado	2020 / 3	13/04/2020
Análisis programático funcional del gasto del SPNF, pagado de ejercicios anteriores (3111)	Enviado	2020 / 2	10/03/2020
Análisis programático funcional del gasto del SPNF, pagado de ejercicios anteriores (3111)	Enviado	2020 / 7	10/08/2020


[Handwritten signatures and initials]

NOTA 8. ENTEROS A LA TESORERÍA DE LA FEDERACIÓN

Del presupuesto autorizado modificado al 31 de diciembre de 2020, no se realizaron reintegros a la Tesorería de la Federación

Autorizó


C.P. Beatriz Eugenia Herrera Pérez
Directora de Administración

Elaboró


Lic. Eduardo Israel Romero Martínez
Subdirector de Recursos Financieros

6