


**Centros de Integración Juvenil, A. C**



**(CIJ)**

**Dictamen Presupuestario**

**GUZMÁN TELLO DE MENESES, S.C.**

**Al 31 de diciembre de 2020**

CONTADORES PÚBLICOS Y CONSULTORES

**Centros de Integración Juvenil, A. C**  
**(CIJ)**

**Dictamen Presupuestario**

Al 31 de diciembre de 2020

**Contenido:**

**✓ Informe Definitivo del Ejercicio Presupuestario**

- Dictamen presupuestario
  - a) Analítico de Ingresos
  - b) Ingresos de Flujo de Efectivo
  - c) Egresos de Flujo de Efectivo
  - d) Estado Analítico del Ejercicio del Presupuesto de Egresos en Clasificación:
    - Administrativa
    - Económica
    - Por Objeto del Gasto
    - Funcional Programática
  - e) Conciliación entre los Ingresos Presupuestarios y Contables
  - f) Conciliación entre los Egresos Presupuestarios y Contables
  - g) Notas a los Estados Presupuestarios, revelando:
    - i. Integración de los conceptos de otros ingresos contables no presupuestarios
    - ii. Integración de los conceptos de otros ingresos presupuestarios no contables
    - iii. Integración de los conceptos de otros ingresos contables no presupuestarios
    - iv. Integración de los conceptos de otros ingresos presupuestarios no contables



## Dictamen Presupuestario

**A la Secretaría de la Función Pública**

**Al Órgano de Gobierno de Centros de Integración Juvenil, A.C.**

### Opinión

Hemos auditado los estados e información financiera presupuestaria de la Entidad Gubernamental M7K de **Centros de Integración Juvenil, A.C. (CIJ)**, correspondientes al ejercicio presupuestario comprendido del 1 de enero al 31 de diciembre de 2020, que comprenden los estados analítico de ingresos; de ingresos de flujo de efectivo; de egresos de flujo de efectivo; analítico del presupuesto de egresos en clasificación administrativa; analítico del ejercicio del presupuesto de egresos en clasificación económica y por objeto del gasto; analítico del ejercicio del presupuesto de egresos en clasificación funcional programática, así como las notas explicativas a los estados e información financiera presupuestaria que incluyen un resumen de las políticas presupuestarias significativas.

En nuestra opinión, los estados e información presupuestaria adjuntos de la Entidad Gubernamental M7K de **Centros de Integración Juvenil, A.C. (CIJ)**, mencionados en el párrafo anterior, están preparados, en todos los aspectos materiales, de conformidad con las disposiciones establecidas en la Ley General de Contabilidad Gubernamental y en la Ley Federal de Presupuesto y Responsabilidad Hacendaria y su Reglamento.

### Fundamento de la opinión

Hemos llevado a cabo nuestras auditorías de conformidad con las Normas Internacionales de Auditoría. Nuestras responsabilidades, de acuerdo con estas normas, se describen con más detalle en la sección "Responsabilidades del auditor para la auditoría de los estados e información financiera presupuestaria" de nuestro informe. Somos independientes de la entidad de conformidad con el Código de Ética Profesional del Colegio de Contadores Públicos de México, A.C, junto con los requerimientos de ética que son aplicables a nuestras auditorías de los estados financieros presupuestarios en México, y hemos cumplido con las demás responsabilidades de ética de conformidad con esos requerimientos y con el Código de Ética Profesional. Consideramos que la evidencia de auditoría que hemos obtenido proporciona una base suficiente y adecuada para nuestra opinión.

### Párrafo de énfasis base de preparación y utilización de este informe

Los estados e información financiera presupuestaria adjuntos, fueron preparados para cumplir con los requerimientos normativos gubernamentales a que está sujeta la entidad y para ser integrados en el Reporte de la Cuenta de Pública Federal, los cuales están presentados en los formatos que para tal efecto fueron establecidos por la Unidad de Contabilidad Gubernamental de la Secretaría de Hacienda; consecuentemente, éstos pueden no ser apropiados para otra finalidad. Nuestra opinión no se modifica por esta cuestión.





### **Otra cuestión**

La administración de **Centros de Integración Juvenil, A.C.** ha preparado un juego de estados financieros al y por el año terminado el 31 de diciembre de 2020 de conformidad con las disposiciones en materia de información financiera que están establecidas en la Ley General de Contabilidad Gubernamental, sobre los cuales emitimos una opinión sin salvedades, con fecha 09 de marzo de 2021, conforme a las Normas Internacionales de Auditoría.

### **Responsabilidades de la administración y de los encargados del gobierno de la entidad sobre los estados e información financiera presupuestaria**

La administración es responsable de la preparación de los estados e información financiera presupuestaria adjuntos de conformidad con las disposiciones establecidas en la Ley General de Contabilidad Gubernamental y en la Ley Federal de Presupuesto y Responsabilidad Hacendaria y su Reglamento, y del control interno que la administración consideró necesario para permitir la preparación de los estados e información financiera presupuestaria libre de incorrección material debida a fraude o error.

Los encargados del gobierno de **Centros de Integración Juvenil, A.C.** son responsables de la supervisión del proceso de información financiera de la entidad.

### **Responsabilidades del auditor sobre la auditoría de los estados e información financiera presupuestaria**

Nuestros objetivos son obtener una seguridad razonable sobre de que los estados financieros, en su conjunto, se encuentran libres de incorrección material, debido a fraude o error, y emitir un informe de auditoría que contiene nuestra opinión. Seguridad razonable es un alto nivel de seguridad, pero no es una garantía, de que una auditoría realizada de conformidad con las Normas Internacionales de Auditoría siempre detecte una incorrección material cuando existe. Las incorrecciones pueden deberse a fraude o error y son consideradas materiales si individualmente, o en su conjunto, puede preverse razonablemente que influyan en las decisiones económicas que los usuarios hacen basándose en los estados financieros.

Como parte de una auditoría de conformidad con las Normas Internacionales de Auditoría, aplicamos nuestro juicio profesional y mantenemos una actitud de escepticismo profesional durante toda la auditoría. También:

- Identificamos y evaluamos los riesgos de incorrección material en los estados financieros, debida a fraude o error, diseñamos y aplicamos los procedimientos de auditoría para responder a esos riesgos y obtener evidencia de auditoría suficiente y apropiada para obtener una base para nuestra opinión. El riesgo de no detectar una incorrección material debida a fraude es mayor que en el caso de una incorrección material, ya que el fraude puede implicar colusión, falsificación, manifestaciones intencionalmente erróneas, omisiones intencionales o la anulación del control interno.





**GUZMÁN TELLO DE MENESES, S.C.**

CONTADORES PÚBLICOS Y CONSULTORES

- Obtenemos conocimiento del control interno importante para la auditoría con el fin de diseñar los procedimientos de auditoría que consideramos adecuados en las circunstancias, y no con la finalidad de expresar una opinión sobre la eficacia del control interno de **Centros de Integración Juvenil, A.C.**
- Evaluamos lo apropiado de las políticas contables utilizadas y la razonabilidad de las estimaciones contables, así como las revelaciones hechas por la administración de **Centros de Integración Juvenil, A.C.**

Nos comunicamos con los responsables del gobierno de **Centros de Integración Juvenil, A.C. (CIJ)**, entre otras cuestiones, con el alcance planeado y el momento de realización de la auditoría y los hallazgos importantes de la auditoría, así como cualquier deficiencia significativa en el control interno que identificamos durante nuestra auditoría.

**Atentamente**

**Guzmán Tello de Meneses, S.C.**

**C.P.C. Víctor Guzmán García**  
**Socio Director**

**Parque Orizaba No. 7 Piso 8 Col. El Parque**  
**C.P. 53398 Naucalpan, Estado de México.**

**09 de Marzo de 2021**



CUENTA PÚBLICA 2020  
ESTADO ANALÍTICO DE INGRESOS  
12 SALUD  
M7K CENTROS DE INTEGRACIÓN JUVENIL, A.C.  
(PESOS)

| Rubro de Ingresos   | INGRESOS           |                                       |                              |                    | DIFERENCIA         |
|---|--------------------|---------------------------------------|------------------------------|--------------------|--------------------|
|   | ESTIMADO<br>(I)    | AMPLIACIONES Y<br>REDUCCIONES<br>(II) | MODIFICADO<br>(I + II + III) | DEVENGADO<br>(IV)  |                    |
| Impuestos   | 0                  | 0                                     | 0                            | 0                  | 0                  |
| Cuotas y Aportaciones de Seguridad Social   | 0                  | 0                                     | 0                            | 0                  | 0                  |
| Contribuciones de Mejoras   | 0                  | 0                                     | 0                            | 0                  | 0                  |
| Derechos  | 0                  | 0                                     | 0                            | 0                  | 0                  |
| Productos   | 0                  | 0                                     | 0                            | 0                  | 0                  |
| Aprovechamientos  | 0                  | 0                                     | 0                            | 0                  | 0                  |
| Ingresos por Venta de Bienes, Prestación de Servicios y Otros Ingresos  | 27,000,000         | 0                                     | 27,000,000                   | 15,607,418         | 15,607,418         |
| Participaciones, Aportaciones, Convenios, Incentivos Derivados de la Colaboración Fiscal y Fondos Distintos de Aportaciones | 0                  | 0                                     | 0                            | 0                  | 0                  |
| Transferencias, Asignaciones, Subsidios y Subvenciones, y Pensiones y Jubilaciones  | 799,265,607        | -20,941,272                           | 778,324,335                  | 778,324,335        | 778,324,335        |
| Ingresos Derivados de Financiamientos   | 0                  | 0                                     | 0                            | 0                  | 0                  |
| <b>Total<sup>1</sup></b>  | <b>826,265,607</b> | <b>-20,941,272</b>                    | <b>805,324,335</b>           | <b>793,931,753</b> | <b>793,931,753</b> |
|   |                    |                                       | <b>Ingresos Excedentes</b>   |                    | <b>-32,333,854</b> |

| Estado Analítico de Ingresos por Fuente de Financiamiento   | INGRESOS           |                                       |                              |                    | DIFERENCIA         |
|---|--------------------|---------------------------------------|------------------------------|--------------------|--------------------|
|   | ESTIMADO<br>(I)    | AMPLIACIONES Y<br>REDUCCIONES<br>(II) | MODIFICADO<br>(I + II + III) | DEVENGADO<br>(IV)  |                    |
| <b>Ingresos del Poder Ejecutivo Federal o Estatal y de los</b>  |                    |                                       |                              |                    |                    |
| Impuestos   | 0                  | 0                                     | 0                            | 0                  | 0                  |
| Cuotas y Aportaciones de Seguridad Social   | 0                  | 0                                     | 0                            | 0                  | 0                  |
| Contribuciones de Mejoras   | 0                  | 0                                     | 0                            | 0                  | 0                  |
| Derechos  | 0                  | 0                                     | 0                            | 0                  | 0                  |
| Productos   | 0                  | 0                                     | 0                            | 0                  | 0                  |
| Aprovechamientos  | 0                  | 0                                     | 0                            | 0                  | 0                  |
| Participaciones, Aportaciones, Convenios, Incentivos Derivados de la Colaboración Fiscal y Fondos Distintos de Transferencias, Asignaciones, Subsidios y Subvenciones, y Pensiones y Jubilaciones | 0                  | 0                                     | 0                            | 0                  | 0                  |
| <b>Ingresos de los Entes Públicos de los Poderes Legislativo y Judicial, de los Organos Autónomos y del Sector Paraestatal o Paramunicipal, así como de las</b>                                   |                    |                                       |                              |                    |                    |
| Cuotas y Aportaciones de Seguridad Social   | 826,265,607        | -20,941,272                           | 805,324,335                  | 793,931,753        | 793,931,753        |
| Productos   | 0                  | 0                                     | 0                            | 0                  | 0                  |
| Ingresos por Venta de Bienes, Prestación de Servicios y Otros Ingresos  | 27,000,000         | 0                                     | 27,000,000                   | 15,607,418         | 15,607,418         |
| Transferencias, Asignaciones, Subsidios y Subvenciones, y Pensiones y Jubilaciones  | 799,265,607        | -20,941,272                           | 778,324,335                  | 778,324,335        | 778,324,335        |
| <b>Ingresos Derivados de Financiamientos</b>  |                    |                                       |                              |                    |                    |
| Ingresos Derivados de Financiamientos   | 0                  | 0                                     | 0                            | 0                  | 0                  |
| <b>Total<sup>1</sup></b>  | <b>826,265,607</b> | <b>-20,941,272</b>                    | <b>805,324,335</b>           | <b>793,931,753</b> | <b>793,931,753</b> |
|   |                    |                                       | <b>Ingresos excedentes</b>   |                    | <b>-32,333,854</b> |

<sup>1</sup> Las sumas parciales y total pueden no coincidir debido al redondeo.  
Fuente: El ente público.

C.P. Salvador Meléndez Martínez  
Subdirector de Recursos Financieros

L.C. Teresa Espinoza Espinoza  
Jefa del Departamento de Análisis Financiero y Control Presupuestal

Lic. Iván Rubén Reñíz Márquez  
Director General Adjunto Administrativo



**CUENTA PÚBLICA 2020**  
**INGRESOS DE FLUJO DE EFECTIVO**  
**PRODUCTORAS DE BIENES Y SERVICIOS**  
**12 SALUD**  
**M7K CENTROS DE INTEGRACIÓN JUVENIL, A.C.**  
**(PESOS)**

| Concepto                                   | ESTIMADO    | MODIFICADO  | RECAUDADO   |
|--|-------------|-------------|-------------|
| TOTAL DE RECURSOS <sup>1/</sup>            | 826,507,745 | 805,610,127 | 794,217,545 |
| DISPONIBILIDAD INICIAL                     | 242,138     | 285,792     | 285,792     |
| CORRIENTES Y DE CAPITAL                    | 27,000,000  | 27,000,000  | 15,607,418  |
| VENTA DE BIENES                            | 0           | 0           | 0           |
| INTERNAS                                   | 0           | 0           | 0           |
| EXTERNAS                                   | 0           | 0           | 0           |
| VENTA DE SERVICIOS                         | 20,456,000  | 20,456,000  | 9,483,139   |
| INTERNAS                                   | 20,456,000  | 20,456,000  | 9,483,139   |
| EXTERNAS                                   | 0           | 0           | 0           |
| INGRESOS DIVERSOS                          | 6,544,000   | 6,544,000   | 6,124,279   |
| INGRESOS DE FIDEICOMISOS PÚBLICOS          | 0           | 0           | 0           |
| PRODUCTOS FINANCIEROS                      | 158,150     | 158,150     | 124,865     |
| OTROS                                      | 6,385,850   | 6,385,850   | 5,999,414   |
| VENTA DE INVERSIONES                       | 0           | 0           | 0           |
| RECUPERACIÓN DE ACTIVOS FÍSICOS            | 0           | 0           | 0           |
| RECUPERACIÓN DE ACTIVOS FINANCIEROS        | 0           | 0           | 0           |
| INGRESOS POR OPERACIONES AJENAS            | 0           | 0           | 0           |
| POR CUENTA DE TERCEROS                     | 0           | 0           | 0           |
| POR EROGACIONES RECUPERABLES               | 0           | 0           | 0           |
| SUBSIDIOS Y APOYOS FISCALES                | 799,265,607 | 778,324,335 | 778,324,335 |
| SUBSIDIOS                                  | 0           | 0           | 0           |
| CORRIENTES                                 | 0           | 0           | 0           |
| DE CAPITAL                                 | 0           | 0           | 0           |
| APOYOS FISCALES                            | 799,265,607 | 778,324,335 | 778,324,335 |
| CORRIENTES                                 | 799,265,607 | 778,324,335 | 778,324,335 |
| SERVICIOS PERSONALES                       | 747,442,416 | 685,553,705 | 685,553,705 |
| OTROS                                      | 51,823,191  | 92,770,630  | 92,770,630  |
| INVERSIÓN FÍSICA                           | 0           | 0           | 0           |
| INTERESES, COMISIONES Y GASTOS DE LA DEUDA | 0           | 0           | 0           |
| INVERSIÓN FINANCIERA                       | 0           | 0           | 0           |
| AMORTIZACIÓN DE PASIVOS                    | 0           | 0           | 0           |
| SUMA DE INGRESOS DEL AÑO                   | 826,265,607 | 805,324,335 | 793,931,753 |
| ENDEUDAMIENTO (O DESENDERAMIENTO) NETO     | 0           | 0           | 0           |
| INTERNO                                    | 0           | 0           | 0           |
| EXTERNO                                    | 0           | 0           | 0           |

<sup>1/</sup> Las sumas parciales y total pueden no coincidir debido al redondeo.  
Fuente: Estimado y Modificado, sistemas globalizadores de la Secretaría de Hacienda y Crédito Público; Recaudado, el ente público.

**Lic. Iván Rubén Rétiz Márquez**  
Director General Adjunto Administrativo

**C.P. Salvador Meléndez Martínez**  
Subdirector de Recursos Financieros

**L.C. Teresa Espinoza Espinoza**  
Jefa del Departamento de Análisis  
Financiero y Control Presupuestal





**CUENTA PÚBLICA 2020**  
**EGRESOS DE FLUJO DE EFECTIVO**  
**PRODUCTORAS DE BIENES Y SERVICIOS**  
**12 SALUD**  
**M7K CENTROS DE INTEGRACIÓN JUVENIL, A.C.**  
**(PESOS)**

| Concepto  | APROBADO           | MODIFICADO         | PAGADO             |
|---|--------------------|--------------------|--------------------|
| <b>TOTAL DE RECURSOS<sup>1/</sup></b>                               | <b>826,507,745</b> | <b>805,610,127</b> | <b>794,217,545</b> |
| <b>GASTO CORRIENTE</b>  | <b>826,265,607</b> | <b>805,324,335</b> | <b>793,860,341</b> |
| SERVICIOS PERSONALES  | 747,442,416        | 685,553,705        | 685,553,705        |
| DE OPERACIÓN  | 78,643,299         | 118,691,356        | 107,529,536        |
| SUBSIDIOS   | 0                  | 0                  | 0                  |
| OTRAS EROGACIONES   | 179,892            | 1,079,274          | 777,100            |
| <b>PENSIONES Y JUBILACIONES</b>                                     | <b>0</b>           | <b>0</b>           | <b>0</b>           |
| <b>INVERSIÓN FÍSICA</b>   | <b>0</b>           | <b>0</b>           | <b>0</b>           |
| BIENES MUEBLES E INMUEBLES  | 0                  | 0                  | 0                  |
| OBRA PÚBLICA  | 0                  | 0                  | 0                  |
| SUBSIDIOS   | 0                  | 0                  | 0                  |
| OTRAS EROGACIONES   | 0                  | 0                  | 0                  |
| <b>INVERSIÓN FINANCIERA</b>   | <b>0</b>           | <b>0</b>           | <b>0</b>           |
| <b>COSTO FINANCIERO</b>   | <b>0</b>           | <b>0</b>           | <b>0</b>           |
| INTERESES, COMISIONES Y GASTOS DE LA DEUDA                          | 0                  | 0                  | 0                  |
| INTERNOS  | 0                  | 0                  | 0                  |
| EXTERNOS  | 0                  | 0                  | 0                  |
| <b>EGRESOS POR OPERACIONES AJENAS</b>                               | <b>0</b>           | <b>0</b>           | <b>0</b>           |
| POR CUENTA DE TERCEROS  | 0                  | 0                  | 0                  |
| EROGACIONES RECUPERABLES  | 0                  | 0                  | 0                  |
| <b>SUMA DE EGRESOS DEL AÑO</b>                                      | <b>826,265,607</b> | <b>805,324,335</b> | <b>793,860,341</b> |
| <b>ENTEROS A TESORERÍA DE LA FEDERACIÓN</b>                         | <b>0</b>           | <b>0</b>           | <b>0</b>           |
| ORDINARIOS  | 0                  | 0                  | 0                  |
| EXTRAORDINARIOS   | 0                  | 0                  | 0                  |
| <b>DISPONIBILIDAD FINAL</b>   | <b>242,138</b>     | <b>285,792</b>     | <b>357,204</b>     |
| DIFERENCIAS CAMBIARIAS, AJUSTES CONTABLES Y OPERACIONES EN TRÁNSITO | 0                  | 0                  | 0                  |

1/ Las sumas parciales y total pueden no coincidir debido al redondeo.  
Fuente: Presupuesto Aprobado y Modificado, sistemas globalizadores de la Secretaría de Hacienda y Crédito Público, Presupuesto Pagado, el ente público.

**Lic. Iván Rubén Rétiz Márquez**  
Director General Adjunto Administrativo

**C.P. Salvador Meléndez Martínez**  
Subdirector de Recursos Financieros


**L.C. Teresa Espinoza Espinoza**  
Jefa del Departamento de Análisis  
Financiero y Control Presupuestal



CUENTA PÚBLICA 2020  
ESTADO ANALÍTICO DEL EJERCICIO DEL PRESUPUESTO DE EGRESOS EN CLASIFICACIÓN ADMINISTRATIVA <sup>1/</sup>  
12 SALUD  
M7K CENTROS DE INTEGRACIÓN JUVENIL, A.C.  
(PESOS)

| DENOMINACIÓN | APROBADO    | MODIFICADO  | DEVENGADO   | PAGADO      | ECONOMÍAS  |
|--------------|-------------|-------------|-------------|-------------|------------|
| TOTAL        | 826,265,607 | 805,324,335 | 793,860,341 | 793,860,341 | 11,463,994 |

<sup>1/</sup> Las sumas parciales y total pueden no coincidir debido al redondeo.  
Fuente: Presupuesto Aprobado y Modificado, sistemas globalizadores de la Secretaría de Hacienda y Crédito Público, Presupuesto Devengado y Pagado, el ente público.

  
Lic. Iván Rubén Rétiz Márquez  
Director General Adjunto Administrativo

  
C.P. Salvador Meléndez Martínez  
Subdirector de Recursos Financieros

  
L.C. Teresa Espinoza Espinoza  
Jefa del Departamento de Análisis  
Financiero y Control Presupuestal




ESTADO ANALÍTICO DEL EJERCICIO DEL PRESUPUESTO DE EGRESOS EN CLASIFICACIÓN ECONÓMICA (ARMONIZADO)<sup>1/</sup>  
CUENTA PÚBLICA 2020  
12 SALUD  
M7K CENTROS DE INTEGRACIÓN JUVENIL, A.C.  
(PESOS)

| CONCEPTO               | APROBADO           | AMPLIACIONES /<br>(REDUCCIONES) | MODIFICADO         | DEVENGADO          | PAGADO             | SUB EJERCICIO <sup>2/</sup> |
|------------------------|--------------------|---------------------------------|--------------------|--------------------|--------------------|-----------------------------|
|                        | 1                  | 2 + (3-1)                       | 3                  | 4                  | 5                  | 6 = (3-4)                   |
| Gasto Corriente        | 826,265,607        | -20,941,272                     | 805,324,335        | 793,860,341        | 793,860,341        | 11,463,994                  |
| <b>Total del Gasto</b> | <b>826,265,607</b> | <b>-20,941,272</b>              | <b>805,324,335</b> | <b>793,860,341</b> | <b>793,860,341</b> | <b>11,463,994</b>           |

1/ Las sumas parciales y total pueden no coincidir debido al redondeo.

2/ Corresponde a las Economías Presupuestarias.

Fuente: Presupuesto Aprobado y Modificado, sistemas globalizadores de la Secretaría de Hacienda y Crédito Público, Presupuesto Devengado y Pagado, el ente público.

  
Lic. Iván Rubén Rétiz Márquez  
Director General Adjunto Administrativo

  
C.P. Salvador Meléndez Martínez  
Subdirector de Recursos Financieros

  
L.C. Teresa Espinoza Espinoza  
Jefa del Departamento de Análisis  
Financiero y Control Presupuestal





CUENTA PÚBLICA 2020  
ESTADO ANALÍTICO DEL EJERCICIO DEL PRESUPUESTO DE EGRESOS EN CLASIFICACIÓN POR OBJETO DEL GASTO (ARMONIZADO)<sup>1/</sup>  
12 SALUD  
M7K CENTROS DE INTEGRACIÓN JUVENIL, A.C.  
(PESOS)

| CONCEPTO  | APROBADO           | AMBIACIONES / (REDUCCIONES) | MODIFICADO         | DEVENGADO          | PAGADO             | SUB EJERCIO <sup>2/</sup> |
|---|--------------------|-----------------------------|--------------------|--------------------|--------------------|---------------------------|
|   | 1                  | 2 (+/-)                     | 3                  | 4                  | 5                  | 6 = (2-4)                 |
| <b>Servicios personales</b>   | <b>747,442,416</b> | <b>-61,888,711</b>          | <b>685,553,705</b> | <b>685,553,705</b> | <b>685,553,705</b> |                           |
| Remuneraciones al personal de carácter permanente                         | 216,112,731        | -3,425,203                  | 212,687,528        | 212,687,528        | 212,687,528        |                           |
| Remuneraciones al personal de carácter transitorio                        | 590,562            | -1                          | 590,561            | 590,561            | 590,561            |                           |
| Remuneraciones adicionales y especiales                                   | 149,593,863        | -26,236,394                 | 123,357,469        | 123,357,469        | 123,357,469        |                           |
| Seguridad social  | 115,224,285        | -12,050,373                 | 103,173,912        | 103,173,912        | 103,173,912        |                           |
| Otras prestaciones sociales y económicas                                  | 253,073,506        | -20,710,385                 | 232,363,121        | 232,363,121        | 232,363,121        |                           |
| Pago de estímulos a servidores públicos                                   | 12,847,469         | 533,645                     | 13,381,114         | 13,381,114         | 13,381,114         |                           |
| <b>Materiales y suministros</b>   | <b>19,666,549</b>  | <b>-5,371,016</b>           | <b>14,295,533</b>  | <b>12,995,248</b>  | <b>12,995,248</b>  | <b>1,300,285</b>          |
| Materiales de administración, emisión de documentos y artículos oficiales | 3,864,281          | -531,689                    | 3,332,592          | 2,674,673          | 2,674,673          | 657,919                   |
| Alimentos y utensilios  | 6,445,144          | -3,724,696                  | 2,720,448          | 2,340,458          | 2,340,458          | 379,990                   |
| Materiales y artículos de construcción y de reparación                    | 157,416            | 208,367                     | 365,783            | 335,417            | 335,417            | 30,366                    |
| Productos químicos, farmacéuticos y de laboratorio                        | 3,862,985          | 1,386,514                   | 5,249,499          | 5,193,011          | 5,193,011          | 76,488                    |
| Combustibles, lubricantes y aditivos                                      | 3,621,333          | -1,649,344                  | 1,971,989          | 1,971,809          | 1,971,809          | 180                       |
| Vestuario, blancos, prendas de protección y artículos deportivos          | 1,248,465          | -1,195,162                  | 53,303             | 48,729             | 48,729             | 4,574                     |
| Herramientas, refacciones y accesorios menores                            | 446,925            | 134,994                     | 581,919            | 431,151            | 431,151            | 150,768                   |
| <b>Servicios generales</b>  | <b>59,156,642</b>  | <b>46,318,455</b>           | <b>105,475,097</b> | <b>95,311,388</b>  | <b>95,311,388</b>  | <b>10,163,709</b>         |
| Servicios básicos   | 5,905,038          | 3,790,250                   | 9,695,288          | 7,190,739          | 7,190,739          | 2,504,549                 |
| Servicios de arrendamiento  | 25,640,896         | 31,035,920                  | 56,676,806         | 56,597,077         | 56,597,077         | 79,729                    |
| Servicios profesionales, científicos, técnicos y otros servicios          | 8,262,414          | 5,973,358                   | 14,235,772         | 10,990,993         | 10,990,993         | 3,244,779                 |
| Servicios financieros, bancarios y comerciales                            | 2,720,178          | 614,068                     | 3,334,246          | 3,334,245          | 3,334,245          | 1                         |
| Servicios de instalación, reparación, mantenimiento y conservación        | 5,576,299          | 7,845,176                   | 13,421,475         | 9,677,543          | 9,677,543          | 3,743,932                 |
| Servicios de comunicación social y publicidad                             | 837,019            | -275,000                    | 562,019            | 562,019            | 562,019            |                           |
| Servicios de traslado y viáticos  | 4,635,953          | -2,904,541                  | 1,731,412          | 1,529,611          | 1,529,611          | 201,801                   |
| Servicios oficiales   | 1,325,000          | -1,095,816                  | 229,184            | 229,184            | 229,184            |                           |
| Otros servicios generales   | 4,253,855          | 1,335,040                   | 5,588,895          | 5,199,977          | 5,199,977          | 388,918                   |
| <b>Total del Gasto</b>  | <b>826,265,607</b> | <b>-20,941,272</b>          | <b>805,324,335</b> | <b>793,860,341</b> | <b>793,860,341</b> | <b>11,463,994</b>         |

1/ Las sumas parciales y total pueden no coincidir debido al redondeo.

2/ Corresponde a las Economías Presupuestarias.

Fuente: Presupuesto Aprobado y Modificado, sistemas globalizadores de la Secretaría de Hacienda y Crédito Público, Presupuesto Devengado y Pagado, el ente público.

  
**Lic. Iván Rubén Rétiz Márquez**  
 Director General Adjunto Administrativo

  
**C.P. Salvador Meléndez Martínez**  
 Subdirector de Recursos Financieros

  
**L.C. Teresa Espinoza Espinoza**  
 Jefa del Departamento de Análisis  
 Financiero y Control Presupuestal



CUENTA PÚBLICA 2020  
ESTADO ANALÍTICO DEL EJERCICIO DEL PRESUPUESTO DE EGRESOS EN CLASIFICACIÓN FUNCIONAL-PROGRAMÁTICA  
MTC CENTROS DE INTEGRACIÓN JUVENIL, A.C.  
(PESOS)

| CATEGORÍA PROGRAMÁTICA | DENOMINACIÓN |    |    | CANTO CORRIENTE      |                    |           |                    | CANTO DE INVERSIÓN |                             |                  |           | TOTAL              |             |             |                       |  |
|------------------------|--------------|----|----|----------------------|--------------------|-----------|--------------------|--------------------|-----------------------------|------------------|-----------|--------------------|-------------|-------------|-----------------------|--|
|                        | PT           | PA | PP | SERVICIOS PERSONALES | GASTO DE OPERACIÓN | SUBSIDIOS | OTROS DE CORRIENTE | RAMA               | POSICIONES Y JURISDICCIÓNES | INVERSIÓN FÍSICA | SUBSIDIOS | OTROS DE INVERSIÓN | SUMA        | TOTAL       | ESTRUCTURA PORCENTUAL |  |
|                        |              |    |    |                      |                    |           |                    |                    |                             |                  |           |                    |             |             |                       |  |
|                        |              |    |    | 747,442,416          | 78,643,299         | 179,892   | 1,075,274          | 605,265,607        |                             |                  |           |                    | 605,265,607 | 605,265,607 | 100.0                 |  |
|                        |              |    |    | 685,553,705          | 118,691,356        | 1,075,274 | 1,075,274          | 685,324,335        |                             |                  |           |                    | 685,324,335 | 685,324,335 | 100.0                 |  |
|                        |              |    |    | 685,553,705          | 107,529,536        | 777,100   | 777,100            | 793,860,341        |                             |                  |           |                    | 793,860,341 | 793,860,341 | 100.0                 |  |
|                        |              |    |    | 91.7                 | 138.7              | 432.0     | 432.0              | 793,860,341        |                             |                  |           |                    | 96.1        | 793,860,341 | 100.0                 |  |
|                        |              |    |    | 100.0                | 90.6               | 72.0      | 72.0               | 96.6               |                             |                  |           |                    | 96.6        | 96.6        | 100.0                 |  |
| 1                      |              |    |    | 13,024,504           | 655,157            |           |                    | 13,679,661         |                             |                  |           |                    | 13,679,661  | 13,679,661  | 100.0                 |  |
| 1                      |              |    |    | 6,113,568            | 442,547            |           |                    | 6,556,115          |                             |                  |           |                    | 6,556,115   | 6,556,115   | 100.0                 |  |
| 1                      |              |    |    | 6,113,568            | 442,547            |           |                    | 6,556,115          |                             |                  |           |                    | 6,556,115   | 6,556,115   | 100.0                 |  |
| 1                      |              |    |    | 6,113,568            | 442,547            |           |                    | 6,556,115          |                             |                  |           |                    | 6,556,115   | 6,556,115   | 100.0                 |  |
| 1                      |              |    |    | 46.9                 | 67.5               |           |                    | 47.9               |                             |                  |           |                    | 47.9        | 47.9        | 100.0                 |  |
| 1                      |              |    |    | 100.0                | 100.0              |           |                    | 100.0              |                             |                  |           |                    | 100.0       | 100.0       | 100.0                 |  |
| 1                      |              |    |    | 13,024,504           | 655,157            |           |                    | 13,679,661         |                             |                  |           |                    | 13,679,661  | 13,679,661  | 100.0                 |  |
| 1                      |              |    |    | 6,113,568            | 442,547            |           |                    | 6,556,116          |                             |                  |           |                    | 6,556,116   | 6,556,116   | 100.0                 |  |
| 1                      |              |    |    | 6,113,568            | 442,547            |           |                    | 6,556,115          |                             |                  |           |                    | 6,556,115   | 6,556,115   | 100.0                 |  |
| 1                      |              |    |    | 6,113,568            | 442,547            |           |                    | 6,556,115          |                             |                  |           |                    | 6,556,115   | 6,556,115   | 100.0                 |  |
| 1                      |              |    |    | 46.9                 | 67.5               |           |                    | 47.9               |                             |                  |           |                    | 47.9        | 47.9        | 100.0                 |  |
| 1                      |              |    |    | 100.0                | 100.0              |           |                    | 100.0              |                             |                  |           |                    | 100.0       | 100.0       | 100.0                 |  |
| 1                      |              |    |    | 13,024,504           | 655,157            |           |                    | 13,679,661         |                             |                  |           |                    | 13,679,661  | 13,679,661  | 100.0                 |  |
| 1                      |              |    |    | 6,113,568            | 442,547            |           |                    | 6,556,116          |                             |                  |           |                    | 6,556,116   | 6,556,116   | 100.0                 |  |
| 1                      |              |    |    | 6,113,568            | 442,547            |           |                    | 6,556,115          |                             |                  |           |                    | 6,556,115   | 6,556,115   | 100.0                 |  |
| 1                      |              |    |    | 6,113,568            | 442,547            |           |                    | 6,556,115          |                             |                  |           |                    | 6,556,115   | 6,556,115   | 100.0                 |  |
| 1                      |              |    |    | 46.9                 | 67.5               |           |                    | 47.9               |                             |                  |           |                    | 47.9        | 47.9        | 100.0                 |  |
| 1                      |              |    |    | 100.0                | 100.0              |           |                    | 100.0              |                             |                  |           |                    | 100.0       | 100.0       | 100.0                 |  |
| 1                      |              |    |    | 13,024,504           | 655,157            |           |                    | 13,679,661         |                             |                  |           |                    | 13,679,661  | 13,679,661  | 100.0                 |  |
| 1                      |              |    |    | 6,113,568            | 442,547            |           |                    | 6,556,116          |                             |                  |           |                    | 6,556,116   | 6,556,116   | 100.0                 |  |
| 1                      |              |    |    | 6,113,568            | 442,547            |           |                    | 6,556,115          |                             |                  |           |                    | 6,556,115   | 6,556,115   | 100.0                 |  |
| 1                      |              |    |    | 6,113,568            | 442,547            |           |                    | 6,556,115          |                             |                  |           |                    | 6,556,115   | 6,556,115   | 100.0                 |  |
| 1                      |              |    |    | 46.9                 | 67.5               |           |                    | 47.9               |                             |                  |           |                    | 47.9        | 47.9        | 100.0                 |  |
| 1                      |              |    |    | 100.0                | 100.0              |           |                    | 100.0              |                             |                  |           |                    | 100.0       | 100.0       | 100.0                 |  |
| 1                      |              |    |    | 13,024,504           | 655,157            |           |                    | 13,679,661         |                             |                  |           |                    | 13,679,661  | 13,679,661  | 100.0                 |  |
| 1                      |              |    |    | 6,113,568            | 442,547            |           |                    | 6,556,116          |                             |                  |           |                    | 6,556,116   | 6,556,116   | 100.0                 |  |
| 1                      |              |    |    | 6,113,568            | 442,547            |           |                    | 6,556,115          |                             |                  |           |                    | 6,556,115   | 6,556,115   | 100.0                 |  |
| 1                      |              |    |    | 6,113,568            | 442,547            |           |                    | 6,556,115          |                             |                  |           |                    | 6,556,115   | 6,556,115   | 100.0                 |  |
| 1                      |              |    |    | 46.9                 | 67.5               |           |                    | 47.9               |                             |                  |           |                    | 47.9        | 47.9        | 100.0                 |  |
| 1                      |              |    |    | 100.0                | 100.0              |           |                    | 100.0              |                             |                  |           |                    | 100.0       | 100.0       | 100.0                 |  |
| 1                      |              |    |    | 13,024,504           | 655,157            |           |                    | 13,679,661         |                             |                  |           |                    | 13,679,661  | 13,679,661  | 100.0                 |  |
| 1                      |              |    |    | 6,113,568            | 442,547            |           |                    | 6,556,116          |                             |                  |           |                    | 6,556,116   | 6,556,116   | 100.0                 |  |
| 1                      |              |    |    | 6,113,568            | 442,547            |           |                    | 6,556,115          |                             |                  |           |                    | 6,556,115   | 6,556,115   | 100.0                 |  |
| 1                      |              |    |    | 6,113,568            | 442,547            |           |                    | 6,556,115          |                             |                  |           |                    | 6,556,115   | 6,556,115   | 100.0                 |  |
| 1                      |              |    |    | 46.9                 | 67.5               |           |                    | 47.9               |                             |                  |           |                    | 47.9        | 47.9        | 100.0                 |  |
| 1                      |              |    |    | 100.0                | 100.0              |           |                    | 100.0              |                             |                  |           |                    | 100.0       | 100.0       | 100.0                 |  |



CUENTA PÚBLICA 2020  
ESTADO ANALÍTICO DEL EJERCICIO DEL PRESUPUESTO DE EGRESOS EN CLASIFICACIÓN FUNCIONAL-PROGRAMÁTICA\*  
12 SALUD  
M7K CENTROS DE INTEGRACIÓN JUVENIL, A.C.  
(PESOS)

| FUN | FIN | PROG | SUBPROG | CATEGORÍA PROGRAMÁTICA | SEÑALAMIENTO                                    | CÓDIGO DE OPERACIÓN  |                     |                    | PUNTO COMPLEMENTE |                      |      | MANTO DE INVERSIÓN      |                |              | TOTAL              |       |             |             |                         |
|-----|-----|------|---------|------------------------|---|----------------------|---------------------|--------------------|-------------------|----------------------|------|-------------------------|----------------|--------------|--------------------|-------|-------------|-------------|-------------------------|
|     |     |      |         |                        |   | SERVICIOS PERSONALES | CUANTO DE OPERACIÓN | OTROS DE OPERACIÓN | SUBCATEGORÍA      | OTROS DE COMPLEMENTE | SUMA | PERMISOS Y AJUSTACIONES | INVERSIÓN TIPO | SUBCATEGORÍA | OTROS DE INVERSIÓN | BLAMA | TOTAL       | COMPLEMENTE | RESERVAS Y AJUSTACIONES |
| 1   | 3   | 04   | 001     | 0001                   | M7K Centros de Integración Juvenil, A.C.        | 13,024,504           | 655,157             |                    |                   | 13,679,661           |      |                         |                |              |                    | 100.0 | 13,679,661  |             |                         |
| 1   | 3   | 04   | 001     | 0001                   | M7K, Aprobado                                   | 6,113,568            | 442,548             |                    |                   | 6,556,116            |      |                         |                |              |                    | 100.0 | 6,556,116   |             |                         |
| 1   | 3   | 04   | 001     | 0001                   | M7K, Modificado                                 | 6,113,568            | 442,547             |                    |                   | 6,556,115            |      |                         |                |              |                    | 100.0 | 6,556,115   |             |                         |
| 1   | 3   | 04   | 001     | 0001                   | M7K, Derivados                                  | 6,113,568            | 442,547             |                    |                   | 6,556,115            |      |                         |                |              |                    | 100.0 | 6,556,115   |             |                         |
| 1   | 3   | 04   | 001     | 0001                   | M7K, Pagado                                     | 48.9                 | 67.5                |                    |                   | 47.9                 |      |                         |                |              |                    | 100.0 | 47.9        |             |                         |
| 1   | 3   | 04   | 001     | 0001                   | M7K, Porcentaje Pag/Aprob                       | 100.0                | 100.0               |                    |                   | 100.0                |      |                         |                |              |                    | 100.0 | 100.0       |             |                         |
| 2   |     |      |         |                        | Desarrollo Social                               |                      |                     |                    |                   |                      |      |                         |                |              |                    |       |             |             |                         |
| 2   | 2   |      |         |                        | Aprobado  | 722,371,338          | 77,283,693          |                    |                   | 799,655,031          |      |                         |                |              |                    | 100.0 | 799,655,031 |             |                         |
| 2   | 2   |      |         |                        | Modificado                                      | 670,070,410          | 117,558,278         |                    |                   | 787,628,688          |      |                         |                |              |                    | 100.0 | 787,628,688 |             |                         |
| 2   | 2   |      |         |                        | Derivados                                       | 670,070,410          | 106,396,459         |                    |                   | 776,466,869          |      |                         |                |              |                    | 100.0 | 776,466,869 |             |                         |
| 2   | 2   |      |         |                        | Pagado  | 670,070,410          | 106,396,459         |                    |                   | 776,466,869          |      |                         |                |              |                    | 100.0 | 776,466,869 |             |                         |
| 2   | 2   |      |         |                        | Porcentaje Pag/Aprob                            | 92.8                 | 137.7               |                    |                   | 97.2                 |      |                         |                |              |                    | 97.2  | 97.2        |             |                         |
| 2   | 2   |      |         |                        | Porcentaje Pag/Modif                            | 100.0                | 90.5                |                    |                   | 98.5                 |      |                         |                |              |                    | 98.5  | 98.5        |             |                         |
| 2   | 3   |      |         |                        | Salud   |                      |                     |                    |                   |                      |      |                         |                |              |                    |       |             |             |                         |
| 2   | 3   |      |         |                        | Aprobado  | 722,371,338          | 77,283,693          |                    |                   | 799,655,031          |      |                         |                |              |                    | 100.0 | 799,655,031 |             |                         |
| 2   | 3   |      |         |                        | Modificado                                      | 670,070,410          | 117,558,278         |                    |                   | 787,628,688          |      |                         |                |              |                    | 100.0 | 787,628,688 |             |                         |
| 2   | 3   |      |         |                        | Derivados                                       | 670,070,410          | 106,396,459         |                    |                   | 776,466,869          |      |                         |                |              |                    | 100.0 | 776,466,869 |             |                         |
| 2   | 3   |      |         |                        | Pagado  | 670,070,410          | 106,396,459         |                    |                   | 776,466,869          |      |                         |                |              |                    | 100.0 | 776,466,869 |             |                         |
| 2   | 3   |      |         |                        | Porcentaje Pag/Aprob                            | 92.8                 | 137.7               |                    |                   | 97.2                 |      |                         |                |              |                    | 97.2  | 97.2        |             |                         |
| 2   | 3   |      |         |                        | Porcentaje Pag/Modif                            | 100.0                | 90.5                |                    |                   | 98.5                 |      |                         |                |              |                    | 98.5  | 98.5        |             |                         |
| 2   | 3   | 01   |         |                        | Prestación de Servicios de Salud a la Comunidad |                      |                     |                    |                   |                      |      |                         |                |              |                    |       |             |             |                         |
| 2   | 3   | 01   |         |                        | Aprobado  | 710,017,416          | 75,302,867          |                    |                   | 785,320,283          |      |                         |                |              |                    | 100.0 | 785,320,283 |             |                         |
| 2   | 3   | 01   |         |                        | Modificado                                      | 661,737,801          | 115,211,155         |                    |                   | 776,948,956          |      |                         |                |              |                    | 100.0 | 776,948,956 |             |                         |
| 2   | 3   | 01   |         |                        | Derivados                                       | 661,737,801          | 104,359,441         |                    |                   | 766,097,242          |      |                         |                |              |                    | 100.0 | 766,097,242 |             |                         |
| 2   | 3   | 01   |         |                        | Pagado  | 661,737,801          | 104,359,441         |                    |                   | 766,097,242          |      |                         |                |              |                    | 100.0 | 766,097,242 |             |                         |
| 2   | 3   | 01   |         |                        | Porcentaje Pag/Aprob                            | 83.2                 | 138.6               |                    |                   | 97.6                 |      |                         |                |              |                    | 97.6  | 97.6        |             |                         |
| 2   | 3   | 01   |         |                        | Porcentaje Pag/Modif                            | 100.0                | 90.3                |                    |                   | 98.5                 |      |                         |                |              |                    | 98.5  | 98.5        |             |                         |
| 2   | 3   | 01   | 002     |                        | Servicio de apoyo administrativo                |                      |                     |                    |                   |                      |      |                         |                |              |                    |       |             |             |                         |
| 2   | 3   | 01   | 002     |                        | Aprobado  | 40,482,625           | 1,747,901           |                    |                   | 42,230,526           |      |                         |                |              |                    | 100.0 | 42,230,526  |             |                         |
| 2   | 3   | 01   | 002     |                        | Modificado                                      | 37,491,967           | 1,181,046           |                    |                   | 38,673,013           |      |                         |                |              |                    | 100.0 | 38,673,013  |             |                         |
| 2   | 3   | 01   | 002     |                        | Derivados                                       | 37,491,967           | 1,109,027           |                    |                   | 38,601,000           |      |                         |                |              |                    | 100.0 | 38,601,000  |             |                         |
| 2   | 3   | 01   | 002     |                        | Pagado  | 37,491,967           | 1,109,027           |                    |                   | 38,601,000           |      |                         |                |              |                    | 100.0 | 38,601,000  |             |                         |
| 2   | 3   | 01   | 002     |                        | Porcentaje Pag/Aprob                            | 92.6                 | 63.4                |                    |                   | 92.8                 |      |                         |                |              |                    | 92.8  | 92.8        |             |                         |
| 2   | 3   | 01   | 002     |                        | Porcentaje Pag/Modif                            | 100.0                | 93.9                |                    |                   | 98.1                 |      |                         |                |              |                    | 98.1  | 98.1        |             |                         |
| 2   | 3   | 01   | 002     | M001                   | Actividades de apoyo administrativo             |                      |                     |                    |                   |                      |      |                         |                |              |                    |       |             |             |                         |
| 2   | 3   | 01   | 002     | M001                   | Aprobado  | 40,482,625           | 1,747,901           |                    |                   | 42,230,526           |      |                         |                |              |                    | 100.0 | 42,230,526  |             |                         |
| 2   | 3   | 01   | 002     | M001                   | Modificado                                      | 37,491,967           | 1,181,046           |                    |                   | 38,673,013           |      |                         |                |              |                    | 100.0 | 38,673,013  |             |                         |
| 2   | 3   | 01   | 002     | M001                   | Derivados                                       | 37,491,967           | 1,109,027           |                    |                   | 38,601,000           |      |                         |                |              |                    | 100.0 | 38,601,000  |             |                         |
| 2   | 3   | 01   | 002     | M001                   | Pagado  | 37,491,967           | 1,109,027           |                    |                   | 38,601,000           |      |                         |                |              |                    | 100.0 | 38,601,000  |             |                         |
| 2   | 3   | 01   | 002     | M001                   | Porcentaje Pag/Aprob                            | 92.6                 | 63.4                |                    |                   | 92.8                 |      |                         |                |              |                    | 92.8  | 92.8        |             |                         |
| 2   | 3   | 01   | 002     | M001                   | Porcentaje Pag/Modif                            | 100.0                | 93.9                |                    |                   | 98.1                 |      |                         |                |              |                    | 98.1  | 98.1        |             |                         |





CUENTA PÚBLICA 2020  
ESTADO ANALÍTICO DEL EJERCICIO DEL PRESUPUESTO DE EGRESOS EN CLASIFICACIÓN FUNCIONAL-PROGRAMÁTICA Y  
12 SALUD  
MTK CENTROS DE INTEGRACIÓN JUVENIL, A.C.  
(PESOS)

| CATEGORÍAS PROGRAMÁTICAS | DESTINACIÓN |   |    | Monto Corriente      |                    |           |                    | Monto de Inversión |                           |                 |           | TOTAL             |             |       |                           |           |
|--------------------------|-------------|---|----|----------------------|--------------------|-----------|--------------------|--------------------|---------------------------|-----------------|-----------|-------------------|-------------|-------|---------------------------|-----------|
|                          | 01          | 02  | 03 | SERVICIOS PERSONALES | GASTO DE OPERACIÓN | SUBSIDIOS | OTROS DE CORRIENTE | SUMA               | REPOSICIÓN Y AJUSTACIONES | REEMBOLSO FINCA | REEMBOLSO | OTRO DE INVERSIÓN | SUMA        | TOTAL | REPOSICIÓN Y AJUSTACIONES | REEMBOLSO |
| 2 3 01 002 M001          | MTK         | Centros de Integración Juvenil, A.C.  |    |                      |                    |           |                    |                    |                           |                 |           |                   |             |       |                           |           |
| 2 3 01 002 M001          | MTK         | Aprobado  |    | 40,482,625           | 1,747,001          |           | 1,560              | 42,232,086         |                           |                 |           |                   | 42,232,086  |       | 100.0                     |           |
| 2 3 01 002 M001          | MTK         | Modificado  |    | 37,491,967           | 1,181,046          |           | 888,830            | 39,561,843         |                           |                 |           |                   | 39,561,843  |       | 100.0                     |           |
| 2 3 01 002 M001          | MTK         | Derengado   |    | 37,491,967           | 1,109,027          |           | 586,656            | 39,187,650         |                           |                 |           |                   | 39,187,650  |       | 100.0                     |           |
| 2 3 01 002 M001          | MTK         | Pagado  |    | 37,491,967           | 1,109,027          |           | 586,656            | 39,187,650         |                           |                 |           |                   | 39,187,650  |       | 100.0                     |           |
| 2 3 01 002 M001          | MTK         | Porcentaje Pag/Aprob  |    | 92.8                 | 63.4               |           | 66.0               | 92.8               |                           |                 |           |                   | 92.8        |       |                           |           |
| 2 3 01 002 M001          | MTK         | Porcentaje Pag/Modif  |    | 100.0                | 93.9               |           | 66.0               | 96.1               |                           |                 |           |                   | 96.1        |       |                           |           |
| 2 3 01 015               |             | Previsión de la salud y prevención y control de enfermedades transmisibles e integradas sectorial e intersectorialmente |    |                      |                    |           |                    |                    |                           |                 |           |                   |             |       |                           |           |
| 2 3 01 015               |             | Aprobado  |    | 669,534,791          | 73,554,966         |           | 178,332            | 743,268,089        |                           |                 |           |                   | 743,268,089 |       | 100.0                     |           |
| 2 3 01 015               |             | Modificado  |    | 624,245,834          | 114,340,109        |           | 190,444            | 738,776,387        |                           |                 |           |                   | 738,776,387 |       | 100.0                     |           |
| 2 3 01 015               |             | Derengado   |    | 624,245,834          | 103,250,414        |           | 190,444            | 727,696,692        |                           |                 |           |                   | 727,696,692 |       | 100.0                     |           |
| 2 3 01 015               |             | Pagado  |    | 624,245,834          | 103,250,414        |           | 190,444            | 727,696,692        |                           |                 |           |                   | 727,696,692 |       | 100.0                     |           |
| 2 3 01 015               |             | Porcentaje Pag/Aprob  |    | 93.2                 | 140.4              |           | 108.8              | 97.9               |                           |                 |           |                   | 97.9        |       |                           |           |
| 2 3 01 015               |             | Porcentaje Pag/Modif  |    | 100.0                | 90.3               |           | 100.0              | 96.5               |                           |                 |           |                   | 96.5        |       |                           |           |
| 2 3 01 015 E025          |             | Prevención y atención contra las infecciones  |    |                      |                    |           |                    |                    |                           |                 |           |                   |             |       |                           |           |
| 2 3 01 015 E025          |             | Aprobado  |    | 669,534,791          | 73,554,966         |           | 178,332            | 743,268,089        |                           |                 |           |                   | 743,268,089 |       | 100.0                     |           |
| 2 3 01 015 E025          |             | Modificado  |    | 624,245,834          | 114,340,109        |           | 190,444            | 738,776,387        |                           |                 |           |                   | 738,776,387 |       | 100.0                     |           |
| 2 3 01 015 E025          |             | Derengado   |    | 624,245,834          | 103,250,414        |           | 190,444            | 727,696,692        |                           |                 |           |                   | 727,696,692 |       | 100.0                     |           |
| 2 3 01 015 E025          |             | Pagado  |    | 624,245,834          | 103,250,414        |           | 190,444            | 727,696,692        |                           |                 |           |                   | 727,696,692 |       | 100.0                     |           |
| 2 3 01 015 E025          |             | Porcentaje Pag/Aprob  |    | 93.2                 | 140.4              |           | 108.8              | 97.9               |                           |                 |           |                   | 97.9        |       |                           |           |
| 2 3 01 015 E025          |             | Porcentaje Pag/Modif  |    | 100.0                | 90.3               |           | 100.0              | 96.5               |                           |                 |           |                   | 96.5        |       |                           |           |
| 2 3 01 015 E025          |             | Centros de Integración Juvenil, A.C.  |    |                      |                    |           |                    |                    |                           |                 |           |                   |             |       |                           |           |
| 2 3 01 015 E025          |             | Aprobado  |    | 669,534,791          | 73,554,966         |           | 178,332            | 743,268,089        |                           |                 |           |                   | 743,268,089 |       | 100.0                     |           |
| 2 3 01 015 E025          |             | Modificado  |    | 624,245,834          | 114,340,109        |           | 190,444            | 738,776,387        |                           |                 |           |                   | 738,776,387 |       | 100.0                     |           |
| 2 3 01 015 E025          |             | Derengado   |    | 624,245,834          | 103,250,414        |           | 190,444            | 727,696,692        |                           |                 |           |                   | 727,696,692 |       | 100.0                     |           |
| 2 3 01 015 E025          |             | Pagado  |    | 624,245,834          | 103,250,414        |           | 190,444            | 727,696,692        |                           |                 |           |                   | 727,696,692 |       | 100.0                     |           |
| 2 3 01 015 E025          |             | Porcentaje Pag/Aprob  |    | 93.2                 | 140.4              |           | 108.8              | 97.9               |                           |                 |           |                   | 97.9        |       |                           |           |
| 2 3 01 015 E025          |             | Porcentaje Pag/Modif  |    | 100.0                | 90.3               |           | 100.0              | 96.5               |                           |                 |           |                   | 96.5        |       |                           |           |
| 2 3 03                   |             | Generación de Recursos para la Salud  |    |                      |                    |           |                    |                    |                           |                 |           |                   |             |       |                           |           |
| 2 3 03                   |             | Aprobado  |    | 12,353,922           | 1,980,826          |           | 178,332            | 14,334,748         |                           |                 |           |                   | 14,334,748  |       | 100.0                     |           |
| 2 3 03                   |             | Modificado  |    | 8,332,609            | 2,037,123          |           | 190,444            | 10,369,732         |                           |                 |           |                   | 10,369,732  |       | 100.0                     |           |
| 2 3 03                   |             | Derengado   |    | 8,332,609            | 2,037,018          |           | 190,444            | 10,369,627         |                           |                 |           |                   | 10,369,627  |       | 100.0                     |           |
| 2 3 03                   |             | Pagado  |    | 8,332,609            | 2,037,018          |           | 190,444            | 10,369,627         |                           |                 |           |                   | 10,369,627  |       | 100.0                     |           |
| 2 3 03                   |             | Porcentaje Pag/Aprob  |    | 67.4                 | 102.8              |           | 108.8              | 72.3               |                           |                 |           |                   | 72.3        |       |                           |           |
| 2 3 03                   |             | Porcentaje Pag/Modif  |    | 100.0                | 100.0              |           | 100.0              | 100.0              |                           |                 |           |                   | 100.0       |       |                           |           |
| 2 3 03 019               |             | Formación y capacitación de recursos humanos en el área de diagnóstico y demandas de atención a la salud                |    |                      |                    |           |                    |                    |                           |                 |           |                   |             |       |                           |           |
| 2 3 03 019               |             | Aprobado  |    | 12,353,922           | 1,980,826          |           | 178,332            | 14,334,748         |                           |                 |           |                   | 14,334,748  |       | 100.0                     |           |
| 2 3 03 019               |             | Modificado  |    | 8,332,609            | 2,037,123          |           | 190,444            | 10,369,732         |                           |                 |           |                   | 10,369,732  |       | 100.0                     |           |
| 2 3 03 019               |             | Derengado   |    | 8,332,609            | 2,037,018          |           | 190,444            | 10,369,627         |                           |                 |           |                   | 10,369,627  |       | 100.0                     |           |
| 2 3 03 019               |             | Pagado  |    | 8,332,609            | 2,037,018          |           | 190,444            | 10,369,627         |                           |                 |           |                   | 10,369,627  |       | 100.0                     |           |
| 2 3 03 019               |             | Porcentaje Pag/Aprob  |    | 67.4                 | 102.8              |           | 108.8              | 72.3               |                           |                 |           |                   | 72.3        |       |                           |           |
| 2 3 03 019               |             | Porcentaje Pag/Modif  |    | 100.0                | 100.0              |           | 100.0              | 100.0              |                           |                 |           |                   | 100.0       |       |                           |           |

*[Handwritten signature]*

*[Handwritten signature]*



ESTADO ANALÍTICO DEL EJERCICIO DEL PRESUPUESTO DE EGRESOS EN CLASIFICACIÓN FUNCIONAL-PROGRAMÁTICA  
 MTK CENTROS DE INTEGRACIÓN JUVENIL A.C.  
 (PESOS)

CUENTA PÚBLICA 2020  
 12 SALUD

| CATEGORÍA PROGRAMÁTICA | INFORMACIÓN   | MONTOS CORRIENTES    |                    |           |                    | MONTOS DE INVERSIÓN |                  |           |                    | TOTAL      |       |  |
|------------------------|---|----------------------|--------------------|-----------|--------------------|---------------------|------------------|-----------|--------------------|------------|-------|--|
|                        |   | SERVICIOS PERSONALES | MANTO DE OPERACIÓN | SUBSIDIOS | OTROS DE CORRIENTE | SUMA                | INVERSIÓN FÍSICA | SERVICIOS | OTROS DE INVERSIÓN | SUMA       | TOTAL | ESTRUCTURA PORCENTUAL<br>(CORRIENTE / INVERSIÓN) |
| 2 3 03 019 E010        | Formación y capacitación de recursos humanos para la salud  | 12,353,922           | 1,980,826          |           |                    | 14,334,748          |                  |           |                    | 14,334,748 | 100.0 |  |
| 2 3 03 019 E010        | Aprobado  |                      | 1,980,826          |           |                    | 1,980,826           |                  |           |                    | 1,980,826  | 100.0 |  |
| 2 3 03 019 E010        | Modificado  | 8,332,609            | 2,037,123          |           |                    | 10,369,732          |                  |           |                    | 10,369,732 | 100.0 |  |
| 2 3 03 019 E010        | Devengado   | 8,332,609            | 2,037,018          |           |                    | 10,369,627          |                  |           |                    | 10,369,627 | 100.0 |  |
| 2 3 03 019 E010        | Pagado  | 8,332,609            | 2,037,018          |           |                    | 10,369,627          |                  |           |                    | 10,369,627 | 100.0 |  |
| 2 3 03 019 E010        | Porcentaje Pag/Aprob  | 67.4                 | 102.8              |           |                    | 72.3                |                  |           |                    | 72.3       |       |  |
| 2 3 03 019 E010        | Porcentaje Pag/Modif  | 100.0                | 100.0              |           |                    | 100.0               |                  |           |                    | 100.0      |       |  |
| 2 3 03 019 E010        | MTK Centros de Integración Juvenil, A.C.                    |                      |                    |           |                    |                     |                  |           |                    |            |       |  |
| 2 3 03 019 E010        | MTK Aprobado  | 12,353,922           | 1,980,826          |           |                    | 14,334,748          |                  |           |                    | 14,334,748 | 100.0 |  |
| 2 3 03 019 E010        | MTK Modificado  | 8,332,609            | 2,037,123          |           |                    | 10,369,732          |                  |           |                    | 10,369,732 | 100.0 |  |
| 2 3 03 019 E010        | MTK Devengado   | 8,332,609            | 2,037,018          |           |                    | 10,369,627          |                  |           |                    | 10,369,627 | 100.0 |  |
| 2 3 03 019 E010        | MTK Pagado  | 8,332,609            | 2,037,018          |           |                    | 10,369,627          |                  |           |                    | 10,369,627 | 100.0 |  |
| 2 3 03 019 E010        | MTK Porcentaje Pag/Aprob                                    | 67.4                 | 102.8              |           |                    | 72.3                |                  |           |                    | 72.3       |       |  |
| 2 3 03 019 E010        | MTK Porcentaje Pag/Modif                                    | 100.0                | 100.0              |           |                    | 100.0               |                  |           |                    | 100.0      |       |  |
| 3                      | Desarrollo Económico  |                      |                    |           |                    |                     |                  |           |                    |            |       |  |
| 3 3 8                  | Aprobado  | 12,046,574           | 704,449            |           |                    | 12,751,023          |                  |           |                    | 12,751,023 | 100.0 |  |
| 3 3 8                  | Modificado  | 9,369,727            | 690,530            |           |                    | 10,060,257          |                  |           |                    | 10,060,257 | 100.0 |  |
| 3 3 8                  | Devengado   | 9,369,727            | 690,530            |           |                    | 10,060,257          |                  |           |                    | 10,060,257 | 100.0 |  |
| 3 3 8                  | Pagado  | 9,369,727            | 690,530            |           |                    | 10,060,257          |                  |           |                    | 10,060,257 | 100.0 |  |
| 3 3 8                  | Porcentaje Pag/Aprob  | 77.8                 | 98.0               |           |                    | 78.9                |                  |           |                    | 78.9       |       |  |
| 3 3 8                  | Porcentaje Pag/Modif  | 100.0                | 100.0              |           |                    | 100.0               |                  |           |                    | 100.0      |       |  |
| 3 3 8                  | Ciencia, Tecnología e Innovación                            |                      |                    |           |                    |                     |                  |           |                    |            |       |  |
| 3 3 8                  | Aprobado  | 12,046,574           | 704,449            |           |                    | 12,751,023          |                  |           |                    | 12,751,023 | 100.0 |  |
| 3 3 8                  | Modificado  | 9,369,727            | 690,530            |           |                    | 10,060,257          |                  |           |                    | 10,060,257 | 100.0 |  |
| 3 3 8                  | Devengado   | 9,369,727            | 690,530            |           |                    | 10,060,257          |                  |           |                    | 10,060,257 | 100.0 |  |
| 3 3 8                  | Pagado  | 9,369,727            | 690,530            |           |                    | 10,060,257          |                  |           |                    | 10,060,257 | 100.0 |  |
| 3 3 8                  | Porcentaje Pag/Aprob  | 77.8                 | 98.0               |           |                    | 78.9                |                  |           |                    | 78.9       |       |  |
| 3 3 8                  | Porcentaje Pag/Modif  | 100.0                | 100.0              |           |                    | 100.0               |                  |           |                    | 100.0      |       |  |
| 3 3 8 01               | Investigación Científica                                    |                      |                    |           |                    |                     |                  |           |                    |            |       |  |
| 3 3 8 01               | Aprobado  | 12,046,574           | 704,449            |           |                    | 12,751,023          |                  |           |                    | 12,751,023 | 100.0 |  |
| 3 3 8 01               | Modificado  | 9,369,727            | 690,530            |           |                    | 10,060,257          |                  |           |                    | 10,060,257 | 100.0 |  |
| 3 3 8 01               | Devengado   | 9,369,727            | 690,530            |           |                    | 10,060,257          |                  |           |                    | 10,060,257 | 100.0 |  |
| 3 3 8 01               | Pagado  | 9,369,727            | 690,530            |           |                    | 10,060,257          |                  |           |                    | 10,060,257 | 100.0 |  |
| 3 3 8 01               | Porcentaje Pag/Aprob  | 77.8                 | 98.0               |           |                    | 78.9                |                  |           |                    | 78.9       |       |  |
| 3 3 8 01               | Porcentaje Pag/Modif  | 100.0                | 100.0              |           |                    | 100.0               |                  |           |                    | 100.0      |       |  |
| 3 3 8 01 024           | Investigación en salud pertinente y de excelencia académica |                      |                    |           |                    |                     |                  |           |                    |            |       |  |
| 3 3 8 01 024           | Aprobado  | 12,046,574           | 704,449            |           |                    | 12,751,023          |                  |           |                    | 12,751,023 | 100.0 |  |
| 3 3 8 01 024           | Modificado  | 9,369,727            | 690,530            |           |                    | 10,060,257          |                  |           |                    | 10,060,257 | 100.0 |  |
| 3 3 8 01 024           | Devengado   | 9,369,727            | 690,530            |           |                    | 10,060,257          |                  |           |                    | 10,060,257 | 100.0 |  |
| 3 3 8 01 024           | Pagado  | 9,369,727            | 690,530            |           |                    | 10,060,257          |                  |           |                    | 10,060,257 | 100.0 |  |
| 3 3 8 01 024           | Porcentaje Pag/Aprob  | 77.8                 | 98.0               |           |                    | 78.9                |                  |           |                    | 78.9       |       |  |
| 3 3 8 01 024           | Porcentaje Pag/Modif  | 100.0                | 100.0              |           |                    | 100.0               |                  |           |                    | 100.0      |       |  |

*[Handwritten signature]*

*[Handwritten signature]*




CUENTA PÚBLICA 2020  
ESTADO ANALÍTICO DEL EJERCICIO DEL PRESUPUESTO DE EGRESOS EN CLASIFICACIÓN FUNCIONAL-PROGRAMÁTICA<sup>1</sup>  
12 SALUD  
MTK CENTROS DE INTEGRACIÓN JUVENIL, A.C.  
(PESOS)

| CATEGORÍA PROGRAMÁTICA | COMUNICACIÓN |    |    | PARTE CORRIENTE |    |    |    | PARTE DE INVERSIÓN |    |    |    | TOTAL |            |                                      |                           |
|------------------------|--------------|----|----|-----------------|----|----|----|--------------------|----|----|----|-------|------------|--------------------------------------|---------------------------|
|                        | 01           | 02 | 03 | 04              | 05 | 06 | 07 | 08                 | 09 | 10 | 11 | 12    | TOTAL      | ESTRUCTURA PROGRAMÁTICA<br>CORRIENTE | INVERSIÓN Y<br>ASIGNACIÓN |
| 3 8 01 024 E022        |              |    |    |                 |    |    |    |                    |    |    |    |       | 12,751,023 | 100.0                                |                           |
| 3 8 01 024 E022        |              |    |    |                 |    |    |    |                    |    |    |    |       | 10,060,257 | 100.0                                |                           |
| 3 8 01 024 E022        |              |    |    |                 |    |    |    |                    |    |    |    |       | 10,060,257 | 100.0                                |                           |
| 3 8 01 024 E022        |              |    |    |                 |    |    |    |                    |    |    |    |       | 10,060,257 | 100.0                                |                           |
| 3 8 01 024 E022        |              |    |    |                 |    |    |    |                    |    |    |    |       | 78.9       |                                      |                           |
| 3 8 01 024 E022        |              |    |    |                 |    |    |    |                    |    |    |    |       | 100.0      |                                      |                           |
| 3 8 01 024 E022        |              |    |    |                 |    |    |    |                    |    |    |    |       | 12,751,023 | 100.0                                |                           |
| 3 8 01 024 E022        |              |    |    |                 |    |    |    |                    |    |    |    |       | 10,060,257 | 100.0                                |                           |
| 3 8 01 024 E022        |              |    |    |                 |    |    |    |                    |    |    |    |       | 10,060,257 | 100.0                                |                           |
| 3 8 01 024 E022        |              |    |    |                 |    |    |    |                    |    |    |    |       | 10,060,257 | 100.0                                |                           |
| 3 8 01 024 E022        |              |    |    |                 |    |    |    |                    |    |    |    |       | 78.9       |                                      |                           |
| 3 8 01 024 E022        |              |    |    |                 |    |    |    |                    |    |    |    |       | 100.0      |                                      |                           |

<sup>1</sup> Los ítems parciales y totales pueden no coincidir debido al redondeo. El símbolo "-" corresponde a porcentajes menores a 0.05% o mayores a 500%.

Fuente: Presupuesto Aprobado y Modificado, sistemas automatizados de la Secretaría de Hacienda y Crédito Público, Presupuesto Devengado y Pagado, el ente público.

  
 Lic. Juan Rubén Rétiz Márquez  
 Director General Adjunto Administrativo

  
 C.P. Salvador Meléndez Martínez  
 Subdirector de Recursos Financieros

  
 L.C. Telesa Espinoza Espinoza  
 Jefe del Departamento de Análisis  
 Financiero y Control Presupuestal




**CENTROS DE INTEGRACIÓN JUVENIL, A.C.**  
**Conciliación entre los Ingresos Presupuestarios y Contables**  
**Correspondiente del 01/01/2020 al 31/12/2020**

|                                    |                |                |
|------------------------------------|----------------|----------------|
| <b>1. Ingresos Presupuestarios</b> | 793,931,752.71 | 793,931,752.71 |
|------------------------------------|----------------|----------------|

|  |               |               |
|--|---------------|---------------|
| <b>2. Más ingresos contables no presupuestarios</b>                            | 28,168,700.86 | 28,168,700.86 |
| Incremento por variación en inventarios  | 0.00          |               |
| Disminución del exceso de estimaciones por pérdida o deterioro u obsolescencia | 0.00          |               |
| Disminución del exceso de provisiones  | 0.00          |               |
| Otros ingresos y beneficios varios   |               |               |
| Otros ingresos contables no presupuestarios                                    | 28,168,700.86 |               |

|   |              |              |
|---|--------------|--------------|
| <b>3. Menos ingresos presupuestarios no contables</b> | 4,460,280.99 | 4,460,280.99 |
| Productos de capital                                  | 0.00         |              |
| Aprovechamientos capital                              | 0.00         |              |
| Ingresos derivados de financiamientos                 | 0.00         |              |
| Otros ingresos presupuestarios no contables           | 4,460,280.99 |              |

|  |  |                       |
|--|--|-----------------------|
| <b>4. Ingresos Contables ( 4 = 1 + 2 - 3 )</b> |  | <b>817,640,172.58</b> |
|--|--|-----------------------|

  
 \_\_\_\_\_  
 L.C. Teresa Espinoza-Espinoza  
 Jefa del Depto. de Análisis Financiero  
 y Control Presupuestal


  
 \_\_\_\_\_  
 C.P. Víctor Hugo Ávila Villeda  
 Jefe del Depto. de Contabilidad


  
 \_\_\_\_\_  
 Vo. Bo. C.P. Salvador Meléndez Martínez  
 Subdirector de Rec. Financieros




**CENTROS DE INTEGRACIÓN JUVENIL, A.C.**  
**Conciliación entre los Egresos Presupuestarios y los Gastos Contables**  
**Correspondiente del 01/01/2020 al 31/12/2020**  
**( Cifras en pesos )**

|   |                |                       |
|---|----------------|-----------------------|
| <b>1. Total de egresos ( presupuestarios )</b>                                    | 793,860,340.58 | 793,860,340.58        |
| <b>2. Menos egresos presupuestarios no contables</b>                              | 3,169,984.32   | 3,169,984.32          |
| Mobiliario y equipo de administración   |                |                       |
| Mobiliario y equipo de educacional y recreativo                                   |                |                       |
| Equipo e instrumental médico y de laboratorio                                     |                |                       |
| Vehículos y equipo de transporte  |                |                       |
| Equipo de defensa y seguridad   |                |                       |
| Maquinaria, otros equipos y herramientas  |                |                       |
| Activos biológicos  |                |                       |
| Bienes inmuebles  |                |                       |
| Activos intangibles   |                |                       |
| Obra pública en bienes propios  |                |                       |
| Acciones y participaciones de capital   |                |                       |
| Compra de títulos y valores   |                |                       |
| Inversiones en fideicomisos, mandatos y otros análogos                            |                |                       |
| Provisiones para contingencias y otras erogaciones especiales                     |                |                       |
| Amortización de la deuda pública  |                |                       |
| Otros Egresos Presupuestales No Contables   | 3,169,984.32   |                       |
| <b>3. Más gastos contables no presupuestales</b>                                  | 31,287,922.24  | 31,287,922.24         |
| Estimaciones, depreciaciones, deterioros, obsolescencia y amortizaciones          | 9,562,890.84   |                       |
| Provisiones   | 21,495,942.00  |                       |
| Disminución de inventarios  | 0.00           |                       |
| Aumento por insuficiencia de estimaciones por pérdida o deterioro u obsolescencia | 72,963.65      |                       |
| Aumento por insuficiencia de provisiones  |                |                       |
| Adeudos de ejercicios fiscales anteriores ( ADEFAS )                              |                |                       |
| Otros Gastos Contables No Presupuestales  | 156,125.75     |                       |
| <b>4. Total de Gasto Contable ( 4 = 1 - 2 + 3 )</b>                               |                | <b>821,978,278.50</b> |

  
 L.C. Teresa Espinoza Espinoza  
 Jefa del Depto. de Análisis Financiero  
 y Control Presupuestal

  
 C.P. Víctor Hugo Ávila Villeda  
 Jefe del Depto. de Contabilidad

  
 Vo. Bo. C.P. Salvador Meléndez Martínez  
 Subdirector de Rec. Financieros

**CENTROS DE INTEGRACIÓN JUVENIL, A.C.**

**Notas a los Estados Presupuestales  
Al 31 de diciembre de 2020  
(Cifras expresadas en pesos)**

**1. CONSTITUCIÓN Y OBJETO DE LA ENTIDAD.**

La Entidad inició operaciones el 12 de marzo de 1970 como Centro de Trabajo Juvenil, entidad autónoma y de carácter privado. El 2 de octubre de 1973 se fundó el primer Patronato de esta Institución, el cual acordó el cambio de denominación a Centros de Integración Juvenil, A.C., (los Centros o CIJ) según escritura 43981 pasada ante la fe del Notario Público 69 del Lic. Carlos Prieto Aceves.

El 3 de septiembre de 1982, se clasificó como empresa de participación estatal mayoritaria del Sector Salud, por lo que se encuentra ubicada en los términos del artículo 46 del Capítulo Único del Título Tercero de la Ley Orgánica de la Administración Pública Federal.

Centros de Integración Juvenil, Asociación Civil, es una persona moral con personalidad jurídica y patrimonio propios, de acuerdo con el Apartado I, Título Décimo Primero de la Segunda Parte del Libro Cuarto del Código Civil del Distrito Federal.

CIJ, es una organización sin fines de lucro, que tiene como beneficiarios en todas y cada una de las actividades asistenciales que realiza a personas, sectores y regiones de escasos recursos; comunidades indígenas y grupos vulnerables por edad, sexo o problemas de discapacidad.

Las fuentes de recursos para el logro de sus objetivos, provienen en mayor grado de las transferencias recibidas del Gobierno Federal y en menor grado de las aportaciones efectuadas por Estados y Municipios, cuotas de recuperación por consulta, aportaciones en efectivo de patronatos, cuotas de recuperación por hospitalización y donativos en especie y en efectivo.

Los objetivos de CIJ son:

1. La prestación de toda clase de servicios de prevención, tratamiento y rehabilitación del consumo de drogas legales e ilegales.
2. La adquisición y suministro de insumos para la prevención, tratamiento y rehabilitación necesarios para los tratamientos a usuarios de drogas legales e ilegales.
3. El establecimiento y administración de Centros de Integración Juvenil en el país, que se establecerán como unidades de soporte para apoyar las tareas, servicios y objetivos de esta Asociación en el país.
4. Colaborar y/o coadyuvar con otras Asociaciones e Instituciones Públicas o Privadas, Nacionales e Internacionales para la realización de estudios técnicos o de investigación, así como su publicación, relacionados con la prevención, tratamiento y rehabilitación y experimentación de insumos necesarios para los tratamientos a usuarios de drogas legales e ilegales, así como fomentar y promover la formación e intercambio de investigadores y docentes enfocados al estudio relacionados con el objeto de la Asociación Civil.
5. Promover y fomentar la capacitación profesional para la prevención, tratamiento y rehabilitación del consumo de drogas legales e ilegales.





Las acciones que realiza CIJ:

a) Prevención.

El objetivo del Programa Preventivo "Para vivir sin adicciones" de Centros de Integración Juvenil (CIJ), es promover ambientes preventivos que favorezcan el desarrollo saludable de niños, niñas y jóvenes y, les permita adquirir competencias para afrontar o reducir riesgos psicosociales y daños asociados al consumo de drogas.

Es un programa integral que interviene con las personas, las familias y las comunidades. Las intervenciones son acordes al nivel de riesgo y a las características, recursos y necesidades de la población y se realizan en distintos contextos: escolar, laboral, comunitario, preventivo, penitenciario, recreativo, sanitario, entre otros.

El programa cuenta con estrategias acordes a la edad y etapa de desarrollo de las personas para prevenir riesgos y daños específicos, enfatizando la relevancia de la prevención desde edades tempranas y con usuarios de drogas.

- ✚ Etapa prenatal: su objetivo es proteger a las mujeres embarazadas o con planes de embarazo y a sus bebés, de los riesgos y daños asociados al uso de tabaco, alcohol y otras drogas durante el periodo de gestación, embarazo, nacimiento y lactancia.
- ✚ Niñas y niños: su objetivo es favorecer el desarrollo de hábitos saludables, valores y estrategias de autocuidado.
- ✚ Adolescentes y jóvenes: su objetivo es fortalecer habilidades y competencias cognitivas, emocionales y sociales para hacer frente a situaciones de riesgo ante el uso de drogas y reducir los riesgos y daños del consumo desde una perspectiva de derechos humanos.
- ✚ Adultos: su objetivo es reforzar habilidades y competencias emocionales y sociales para afrontar factores psicosociales laborales, micro y macrosociales de riesgo y vulnerabilidad.
- ✚ Padres de familia o tutores: su objetivo es promover estilos de crianza positiva, pautas de comunicación familiar y de pareja, expresión de afectos y recursos de conveniencia para proteger a la familia del consumo de drogas y los riesgos asociados.
- ✚ Líderes comunitarios o representantes de organizaciones civiles: su objetivo es habilitarlos y transferirles recursos para la réplica de actividades de promoción de la salud o de prevención en su entorno inmediato, fortaleciendo espacios de participación y sentido de pertenencia en las comunidades.
- ✚ Docentes, personal de salud y comités de seguridad e higiene en el trabajo: su objetivo es capacitar en la identificación de señales de alerta y signos de consumo asociados al uso de drogas, violencia, depresión, así como en herramientas de derivación y atención oportuna.

Los servicios que proporciona CIJ a la comunidad son:

- ✚ Actividades deportivas, culturales y educativas para el cuidado de la salud, accesibles para la población en general.
- ✚ Detección temprana de factores de riesgo y casos de consumo para su derivación y atención oportuna.
- ✚ Pláticas informativas sobre los efectos de las drogas, factores de riesgo-protección e información para reducir riesgos y daños asociados al consumo de drogas en escuelas, empresas, centros de salud y otros espacios comunitarios o e ámbitos virtuales.



- ✚ Talleres para fomentar valores, estrategias de autocuidado y habilidades para la vida con niños.
- ✚ Talleres para reforzar competencias sociales y emocionales dirigidas a afrontar factores de riesgo y reducir los riesgos asociados al consumo de drogas con adolescentes y jóvenes.
- ✚ Talleres de orientación para padres de familia o tutores en torno a habilidades parentales, estilos de crianza. Comunicación familiar y de pareja, expresión afectiva, identificación y atención del consumo de drogas en la familia.
- ✚ Consejería breve para usuarios experimentales u ocasionales a fin de evitar la dependencia y reducir los riesgos y daños asociados.
- ✚ Cursos de capacitación para personas estratégicas (personal educativo, de salud, líderes) en detección, prevención y promoción de la salud.

b) Tratamiento.

El programa de atención curativa busca contribuir a reducir y, en su caso, eliminar el consumo de alcohol, tabaco y otras drogas, así como promover la rehabilitación y la reinserción social del paciente. La estructura del programa de tratamiento contempla nueve proyectos específicos, agrupados en tres subprogramas:

- ✚ Consulta Externa: La principal actividad que se lleva a cabo en consulta externa es la de proporcionar tratamiento integral especializado: médico, psicológico y de trabajo social a personas que tengan problemas ocasionados por el consumo de alcohol, tabaco y/u otro tipo de drogas.
  - ❖ En este nivel de atención acuden los pacientes cuyos problemas con las drogas aún no son demasiado graves.
  - ❖ Es un servicio ambulatorio, es decir, los pacientes acuden a las instalaciones a recibir su tratamiento y después regresan a sus hogares.
  - ❖ Acuden semanalmente a una o dos consultas con el especialista. Las consultas generalmente duran 1 hora.
  - ❖ Pueden asistir, Niños, Adolescentes, Adultos y Familiares.

Este tratamiento se da a través de terapias individuales, familiares, grupales, y varias actividades de orientación, asesoría, de rehabilitación y reinserción social.

- ✚ Centro de Día: Centro de Día es una modalidad de tratamiento ambulatorio, integral e intensivo que forma parte del "Programa de Atención Curativa" de Centros de Integración Juvenil, A.C. El tratamiento en Centro de Día es proporcionado por un equipo de especialistas: médicos, psiquiatras, psicólogos y trabajadores sociales comprometidos con el cuidado, atención y tratamiento de los pacientes con problemas de adicciones.

Además, se cuenta con el apoyo de voluntarios y redes de participación social como grupos de ayuda mutua, Organizaciones No Gubernamentales y otras agrupaciones de la comunidad que apoyan en el proceso de rehabilitación y reinserción social del paciente. El programa de tratamiento y rehabilitación de Centro de Día proporciona servicios terapéuticos de manera sistemática y estructurada ofreciendo a los pacientes mayor soporte, particularmente a aquellos con dependencia a las drogas, que viven en ambientes sociales desfavorables, en donde la oferta de consumo es alta y generalmente se asocia a situaciones de violencia e incluso de delincuencia.



- ❖ Este nivel de atención es conveniente para adolescentes o adultos cuyos consumos de drogas se considera grave y con algunas complicaciones familiares y sociales.
- ❖ Es un tratamiento semi-residencial; esto quiere decir que los pacientes permanecen en las instalaciones del CIJ, bajo supervisión del equipo, durante un periodo de 3 a 5 horas cada día.
- ❖ Acuden de tres a cinco veces a la semana a sus actividades programadas.
- ❖ Pueden asistir, Niños, Adolescentes, Adultos y Familiares.

Los servicios en Centros de Día incluyen:

- Plan de tratamiento, adecuado a las necesidades de cada paciente.
  - Revisión médica y farmacoterapia.
  - Terapia Individual.
  - Terapias familiares.
  - Terapias grupales.
  - Servicios de consejería y psicoeducación para los familiares de los pacientes.
  - Rehabilitación y reinserción social.
- 🌈 Hospitalización y Proyectos Clínicos: Cuenta con 11 Unidades de Hospitalización (UH) y 2 Unidades de Tratamiento para Usuarios de Heroína (UTUH) localizadas a lo largo de la República Mexicana. Cada una de ellas, está conformada por un equipo médico técnico (medicina, psicología, trabajo social y enfermería) especializado en el campo de las adicciones que coadyuvan en el tratamiento y la rehabilitación de los pacientes.

El tratamiento residencial está formado para aquellos pacientes dependientes a alcohol, tabaco y otras drogas que requieren de tiempo y estructura para hacerle frente a la problemática de la adicción debido a daños graves y trastornos generados por un consumo elevado que interfiere con su grado de funcionalidad en la sociedad, aunado a diversos intentos de tratamiento con resultados poco exitosos en otras modalidades como es la consulta ambulatoria.

- ❖ Este nivel de atención es para personas con consumo crónico y consecuencias físicas, emocionales y sociales graves relacionadas con el uso de las drogas.
- ❖ El tiempo de internamiento puede durar 30 o 90 días.
- ❖ Durante el internamiento los/las pacientes y familiares reciben atención de diferentes profesionales de la salud y realizan actividades que le ayudan a mantenerse libre del consumo de drogas.
- ❖ Programa de Mantenimiento con Metadona se encuentra dirigido a usuarios que consumen heroína con el fin de disminuir el consumo e intervenir en los daños de la salud.
- ❖ Programa de reducción de daños, mediante la distribución de paquetes sanitarios (jeringa, condones, almohadillas con alcohol, agua destilada) y volantes con información preventiva sobre el contagio de diferentes enfermedades relacionadas con el consumo de drogas inyectables.

El tratamiento es conformado por consultas médicas; terapias psicológicas a nivel individual y grupal, orientación y asesoría familiar; así como diversas actividades de rehabilitación y reinserción social.



c) Enseñanza.

La misión es impartir cursos de capacitación, formación y actualización en materia de adicciones a los profesionales de la salud de los Centros de Integración Juvenil mediante programas académicos para contribuir en el desarrollo de la Institución y el logro de sus objetivos. Asimismo, coadyuvar con el Sector Salud en la formación de recursos humanos de organismos e instituciones que desarrollan actividades afines.

La visión es formar y actualizar a profesionales de la salud a nivel nacional e internacional en materia de adicciones, a través de programas académicos presenciales y en línea con el fin de promover la prevención, el tratamiento integral y la reinserción social.

Las Actividades Académicas Presenciales abarcan:

- ❖ 1 Maestría
- ❖ 4 Diplomados
- ❖ 10 Cursos

Las Actividades Académicas en Línea abarcan:

- ❖ 1 Maestría
- ❖ 6 Diplomados
- ❖ 17 Cursos
- ❖ 7 Cursos referentes al tema de COVID 19 (se hicieron 203 ediciones)

Cabe mencionar, que derivado de la pandemia algunas de las actividades que se tenían programadas para desarrollarse de manera presencial se concluyeron en línea.

d) Investigación.

El fenómeno de las adicciones no es estático. Por ser un grave problema de salud pública presenta cambios cuantitativos y cualitativos que deben ser analizados para comprenderlo y elaborar programas de prevención y tratamiento acordes con sus nuevas particularidades.


Con el propósito de generar información objetiva, oportuna y actualizada para el desarrollo de los programas de prevención y tratamiento, se realizan investigaciones epidemiológicas, clínicas, psicosociales y de evaluación. Los estudios dan cuenta de las tendencias del consumo de drogas y sus características más significativas.

Las investigaciones que desarrolla la institución comprenden:

- ❖ Estudios epidemiológicos del consumo de drogas entre los pacientes de primer ingreso a tratamiento en CIJ.
- ❖ Investigaciones clínicas.
- ❖ Investigaciones psicosociales.
- ❖ Estudios de evaluación cualitativa de los servicios institucionales.

Estos estudios no solamente son de utilidad para CIJ, sino para otros organismos públicos y privados que atienden las adicciones.

Tanto en prevención como en tratamiento, se requiere de información objetiva, oportuna y actualizada para el desarrollo y/o reestructuración de los programas institucionales. Por tanto, se cuenta con un área específica que genera dicha información, abarcando como líneas de estudio: Investigación Epidemiológica, que cuenta con 189 documentos; Psicosocial, que tiene 10 documentos; Clínica, con 8 documentos y Evaluativa con 23 documentos.





- e) Género y adicciones: CIJ promueve la igualdad y la no discriminación a través del departamento de Equidad y Género. Su objetivo es planear, instrumentar, coordinar y supervisar las estrategias y acciones que permitan fortalecer la igualdad y la no discriminación en CIJ, a través de la institucionalización y la transversalización de la perspectiva de género en los planes, programas y proyectos que abordan y atienden las adicciones. CIJ como institución que trabaja en el ámbito de las adicciones, es el de transformar su concepción teórica y práctica para que su intervención contemple e incluya experiencias de vida, necesidades, intereses y aspiraciones de poblaciones, sectores y grupos que viven cotidianamente situaciones de discriminación y desigualdad, discriminación y exclusión social.

## 2. NORMATIVIDAD GUBERNAMENTAL.

Centros de Integración Juvenil, A.C., para operar como ente de la Administración Pública Federal y para reunir, clasificar, registrar y reportar la información presupuestaria que incluye el estado de ingresos y egresos presupuestales sobre la base de flujo de efectivo se rige por lo establecido en la siguiente normatividad:

### A. Leyes.

- ✚ Ley Orgánica de la Administración Pública Federal y su Reglamento.
- ✚ Ley de Ingresos de la Federación para el ejercicio fiscal correspondiente.
- ✚ Ley Federal de Presupuesto y Responsabilidad Hacendaria y su Reglamento.
- ✚ Ley Federal de Responsabilidades de los Servidores Públicos.
- ✚ Ley Federal de Responsabilidades Administrativas de los Servidores Públicos.
- ✚ Ley Federal de las Entidades Paraestatales y su Reglamento.
- ✚ Ley de Adquisiciones, Arrendamientos y Servicios del Sector Público y su Reglamento.
- ✚ Ley de Obras Públicas y Servicios relacionados con las mismas y su Reglamento.
- ✚ Ley Federal de Transparencia y Acceso a la Información Pública Gubernamental y su Reglamento.
- ✚ Ley General de Contabilidad Gubernamental.
- ✚ Ley del Servicio de la Tesorería de la Federación y su Reglamento.
- ✚ Ley General de Bienes Nacionales.
- ✚ Ley Federal de Austeridad Republicana.
- ✚ Ley Federal de Remuneraciones de los Servidores Públicos, Reglamentaria de los artículos 75 y 127 de la Constitución Política de los Estados Unidos Mexicanos.

### B. Decretos.

- ✚ Decreto del Presupuesto de Egresos de la Federación vigente.
- ✚ Decreto que establece las Medidas de Austeridad y Disciplina del Gasto de la Administración Pública Federal.

### C. Acuerdos.

- ✚ Acuerdo por el cual se expide el Clasificador por Objeto del Gasto para la Administración Pública.

### D. Otros.

- ✚ Plan Nacional de Desarrollo 2019-2024.
- ✚ Programa Sectorial de Salud 2019-2024.
- ✚ Políticas, Bases y Lineamientos en Adquisiciones, Arrendamientos y Servicios de CIJ.
- ✚ Manual de Percepciones de los Servidores Públicos de las Dependencias y Entidades de la Administración Pública Federal.



- ✚ Manual de Contabilidad Gubernamental del Sector Paraestatal Federal, emitido por la Secretaría de Hacienda y Crédito Público.
- ✚ Manual de Organización Institucional de CIJ.
- ✚ Lineamientos que regulan las cuotas de telefonía celular en las dependencias y entidades de la Administración Pública Federal.
- ✚ Lineamientos Específicos para la Aplicación y Seguimiento de las Medidas de Austeridad y Disciplina del Gasto de la Administración Pública Federal.
- ✚ Manuales de Aplicación General en Materia de Auditoría, Control Interno, Obra Pública, Recursos Financieros, Recursos Humanos, Recursos Materiales, Tecnologías de la Información y Comunicación y Transparencia, emitidos por la Secretaría de la Función Pública.
- ✚ Normatividad emitida por el Consejo Nacional de Armonización Contable.

Además de estas disposiciones deberán considerarse circulares, lineamientos y documentos emitidos por la Secretaría de Hacienda y Crédito Público (SHCP) y/o entidad Coordinadora del Sector (Secretaría de Salud) que precisen reglas particulares relativas a la formulación, ejecución y presentación de los presupuestos anuales.

### 3. CUMPLIMIENTO GLOBAL DE METAS POR PROGRAMA.

En el Presupuesto de Egresos de la Federación de 2020, se manifestaron las metas estratégicas que permitieron alcanzar los objetivos de Centros de Integración Juvenil, A.C. A continuación, se presentan los principales indicadores de resultados del ejercicio, así como el cumplimiento de metas por programa presupuestario:

#### ANÁLISIS DEL PRESUPUESTO DE EGRESOS Y SU VINCULACIÓN CON LAS METAS Y OBJETIVOS DE LA PLANEACIÓN NACIONAL.

Durante 2020, Centros de Integración Juvenil, A.C. llevó a cabo el cumplimiento de sus funciones a través de cinco programas presupuestarios, con un presupuesto ejercido de \$793'860,340.58 pesos, lo que significó el 98.58% respecto al presupuesto modificado.

El desempeño de los programas presupuestarios en los que le fueron asignados los recursos presupuestales a la Institución, se inscribe en las siguientes estrategias y objetivos tanto del Plan Nacional del Desarrollo 2019-2024, como del Programa Sectorial de Salud 2019-2024:

| Plan Nacional de Desarrollo 2019-2024  | Programa Sectorial de Salud 2019-2024   | Programas Presupuestarios-SSA (PEF 2019)                        |
|--|---|---|
| <b>I POLÍTICA Y GOBIERNO</b><br>Estrategia Nacional de seguridad Pública<br>Objetivo 5. Reformular el combate a las drogas | <b>Objetivos y estrategias prioritarias</b><br>5. Salud y bienestar<br>5.4 Atención Integral en Salud Mental y adicciones | E010 Formación y capacitación de recursos humanos para la salud |
|  |   | E022 Investigación y desarrollo tecnológico en salud            |
|  |   | E025 Prevención y atención contra las adicciones                |
|  |   | O001 Actividades de apoyo a la función pública y buen gobierno  |
|  |   | M001 Actividades de apoyo administrativo                        |



A continuación, se presenta el ejercicio de los recursos presupuestales y los resultados alcanzados con los programas presupuestarios (PP), que incidieron en el logro de las metas y objetivos de la planeación nacional.

## E025 PREVENCIÓN Y ATENCIÓN CONTRA LAS ADICCIONES

Los recursos ejercidos en este programa se ubican en \$727'686,692.78, monto que representa el 98.5% respecto de lo contemplado en el presupuesto modificado.

Del ejercicio de los recursos de este programa presupuestario, dan cuenta los resultados alcanzados en los siguientes indicadores:

- ✚ **Porcentaje de egresos hospitalarios por mejoría en adicciones.** - El indicador registró un cumplimiento de la meta 102 por ciento, respecto a su programación. Cabe mencionar, que desde la primera semana de abril se egresaron todos los pacientes con la finalidad de evitar el riesgo de contagio por el COVID-19, dicha acción se estableció de forma progresiva y en su mayoría presentaron una evolución favorable durante su internamiento aunado a que continuaron en seguimiento a distancia en la modalidad de consulta externa intensiva.
- ✚ **Porcentaje de ocupación hospitalaria en adicciones.** - El indicador alcanzó un porcentaje de cumplimiento de 25 por ciento de la meta programada para 2020. El comportamiento menor que presentó con respecto a su programación, se debió a que para evitar el contagio de COVID-19 en los pacientes, se suspendió temporalmente el servicio de internamiento a partir de del mes de abril. Sin embargo, se ha dado continuidad a los planes de tratamiento y se mantiene el acceso a los servicios de tratamiento institucional.
- ✚ **Porcentaje de egresos por mejoría en adicciones, en consulta externa.** - Al cierre del año el indicador registró un cumplimiento de la meta de 121 por ciento, debido a las acciones implementadas para el rescate de los pacientes con quienes se continuó trabajando y de los que concluyeron su tratamiento ambulatorio. Es importante mencionar que durante el periodo se otorgaron los servicios en consulta externa en forma presencial y/o a distancia, a todos los pacientes que solicitaron el tratamiento ambulatorio.
- ✚ **Porcentaje recetas surtidas en Unidades de Hospitalización, en relación a las emitidas.** - El indicador presentó un cumplimiento de la meta de 117 por ciento, en relación a lo programado. Cabe mencionar, que no obstante que el servicio de internamiento se suspendió temporalmente desde el mes de abril, los médicos de las unidades de hospitalización continuaron proporcionando tratamiento farmacológico, por lo cual los pacientes no interrumpieron su tratamiento médico.
- ✚ **Porcentaje de la población de 6 a 11 años de edad y de 18 en adelante que reciben acciones de prevención universal del total de la población en esos rangos de edad, en donde tiene presencia la Institución.**- Al cierre del ejercicio 2020, el indicador alcanzó un cumplimiento de 79 por ciento, con respecto a su programación, debido a que desde el mes de marzo de 2020 dio inicio el confinamiento por el COVID-19 limitando las actividades a la modalidad en línea, donde se trabaja con estrategias y grupos más pequeños. No obstante, se mantuvo el programa preventivo en línea con talleres con padres de familia, capacitación al personal docente, administrativo y de salud de distintas instituciones educativas y también personal del sector laboral. Las Jornadas preventivas se desarrollaron a través de plataformas tecnológicas, así como los cursos de verano virtual.

A continuación, se presentan otras actividades y resultados que se realizaron en hospitalización, consulta externa y prevención durante este periodo.



### HOSPITALIZACIÓN:

- ❖ Durante el periodo, las unidades de hospitalización atendieron a un total de 2,086 pacientes (361 de nuevo ingreso, 156 de años anteriores y 79 reingresos) y se contó con la participación de 1,016 familiares de estos pacientes, en las actividades terapéuticas de apoyo al tratamiento.
- ❖ Las 11 Unidades de Hospitalización otorgaron los servicios de atención hospitalaria a todos los pacientes que lo demandaron y se implementaron acciones para prevenir el contagio de infección por COVID-19 y dar cumplimiento a las medidas sanitarias así como lograr mejoría en los pacientes debido a una atención integral y específica dando como resultado tratamientos eficaces y de calidad que le permite mantenerse libre del consumo de droga, y mejorar su calidad de vida, promoviendo su reinserción familiar y social.
- ❖ Durante el periodo se otorgaron los servicios de atención hospitalaria y se dio continuidad a los servicios de tratamiento institucional a distancia con el propósito de mantener la permanencia de los pacientes a través del uso de los medios telemáticos, con lo cual se favoreció la implementación del Programa Atención Curativa.

### CONSULTA EXERNA:

- ❖ Durante 2020 se atendió a 66,842 personas en consulta externa (34,475 pacientes y 32,367 familiares). Del total de personas atendidas 39,772 personas fueron de nuevo ingreso; 21,141 continuaron de años anteriores y 5,929 fueron reingresos. Atención Ambulatoria que se logró con la realización de 410,003 acciones terapéuticas.
- ❖ Durante el periodo se otorgaron los servicios en Consulta Externa presencial y/o a distancia a todos los pacientes que solicitaron esta modalidad de tratamiento
- ❖ De igual forma se atendió a 56,812 personas en el rubro de Pre-consulta externa,

### PREVENCIÓN

- ❖ Con la implementación de las actividades preventivas en la modalidad en línea y la aplicación de las nuevas tecnologías, los 106 Centros de Integración Juvenil llevaron a cabo un total de 1 millón 132 mil acciones de prevención, movilización comunitaria y de promoción y difusión, impactando con ello a 4 millones 842 personas.
- ❖ En prevención universal, selectiva e indicada en la población objetivo, se efectuaron 329 acciones de información, orientación y capacitación, logrando una cobertura de 3 millones 745 personas.
- ❖ En movilización comunitaria, se realizaron 31 mil acciones de promoción de la salud y para fomentar los estilos de vida libres de adicciones, con las que se logró impactar a 640 mil personas.
- ❖ En el rubro de promoción y difusión de los servicios institucionales preventivos, se llevaron a cabo 772 mil acciones, con una cobertura de 457 mil personas.
- ❖ En población de 12 a 17 años (adolescentes), debido a la contingencia sanitaria que limitó las actividades presenciales, el programa preventivo se desarrolló en línea y se adaptaron actividades como el concurso nacional de ajedrez, foros juveniles, talleres socioemocionales para adolescentes, videoconferencias, jornadas preventivas con instituciones como





CONALEP, DGETI, Colegio de Bachilleres, Dirección General de Bachillerato, TecNM y el IEMS.

- ❖ Con las actividades en la modalidad en línea se ha logrado impactar de manera positiva cada vez a más adolescentes a través de foros virtuales, concursos virtuales y videoconferencias. Es importante resaltar que con el paso de los meses se ha incrementado también el número de adolescentes que se han sumado a nuestras redes sociales.

## E010 FORMACIÓN Y CAPACITACIÓN DE RECURSOS HUMANOS PARA LA SALUD

En este programa se ejercieron recursos por \$10'369,626.61 pesos, cantidad que representa el 99.9% respecto al presupuesto modificado.

Del ejercicio de los recursos del programa presupuestario, dan cuenta los siguientes indicadores de formación (educación continua y posgrado no clínico), así como de capacitación:

### Indicadores de Educación Continua:

- 🚩 **Porcentaje de profesionales de la salud que concluyeron cursos de educación continua.** - El indicador presentó un cumplimiento de la meta de 96 por ciento, Gracias a los esfuerzos institucionales para dar respuesta a la demanda de capacitación en el contexto de la emergencia sanitaria por COVID-19 y la implementación de nuevas tecnologías, se llevaron a cabo acciones de formación que favorecieron a 10,541 profesionales de la salud, con cursos impartidos por la Institución.
- 🚩 **Eficacia en la impartición de cursos de educación continua.** - El indicador presentó un cumplimiento de la meta del 108 por ciento, ya que con la implementación de las nuevas tecnologías se realizó un mayor número de cursos (124 cursos), respecto a los 115 programados. Un mayor número de acciones de formación, sin costo adicional para la Institución.
- **Porcentaje de participantes externos en los cursos de educación continua.** - El indicador presentó un cumplimiento de la meta de 103 por ciento de la meta estimada para este periodo. Durante el periodo se logró la participación de 10,221 profesionales de la salud en las actividades de educación continua, lo cual refleja el mayor interés de los profesionales externos en recibir formación a través de los programas que imparte la Institución.
- **Percepción sobre la calidad de la educación continua.** - El indicador tuvo un cumplimiento 110 por ciento con respecto a su programación, Los alumnos calificaron con 9.4 la calidad de los cursos de educación continua impartidos, puntuación superior a la estimada en 8.5, para este indicador.
- **Eficacia en la captación de participantes en cursos de educación continua.** - El indicador presentó un cumplimiento de la meta de 100 por ciento, ya que se logró la captación de 11 mil profesionales de la salud que se programaron para este periodo. Gracias a los esfuerzos institucionales y la implementación de las nuevas tecnologías, se logró la inscripción de un mayor número de profesionales interesados en participar en nuestras actividades académicas.

1



Indicadores de Capacitación:

- ✚ **Eficacia en la Impartición de cursos.** - Al cierre del ejercicio 2020, el indicador presentó un cumplimiento de la meta del 100%. En capacitación técnico médica se realizaron 8 eventos y en capacitación administrativa gerencial se llevó a cabo 1 curso.
- ✚ **Porcentaje de profesionales de la salud capacitados a través de cursos.** - El indicador registró un cumplimiento del 100%, En capacitación técnico médica se actualizó a 748 personas y en capacitación administrativa gerencial a 3 profesionales.
- ✚ **Porcentaje de temas identificados que se integran al Programa Anual de Capacitación.** - El indicador tuvo un cumplimiento del 100%, en capacitación administrativa gerencial se realizó el tema identificado conforme a las funciones de los servidores públicos de la Institución y en capacitación técnico médica, los eventos se efectuaron conforme a las necesidades del personal institucional.
- ✚ **Porcentaje de temas identificados contratados en el Programa Anual de Capacitación (PAC).** - El indicador registró un cumplimiento de la meta del 100%. Cabe mencionar que debido a las restricciones presupuestales únicamente se contrató 1 curso para la capacitación administrativa gerencial. Es importante señalar, que los eventos o cursos de capacitación técnico médica se realizaron utilizando las nuevas tecnologías informáticas.

**E022 INVESTIGACIÓN Y DESARROLLO TECNOLÓGICO EN SALUD**

El presupuesto ejercido en este programa fue de \$10'060,258.07 pesos, el cual representa el 100% del presupuesto modificado.

Del ejercicio de los recursos del programa presupuestario da cuenta el siguiente indicador:

- ✚ **Promedio de productos por investigador institucional.** El indicador presentó un cumplimiento de 91 por ciento, ya que debido a la pandemia algunos proyectos de investigación que contemplaban levantamiento de información en escuelas y en unidades de atención de consulta externa y hospitalización tuvieron que reestructurarse metodológicamente, cuando esto fue posible y, en algún caso, cancelarse.

**M001 ACTIVIDADES DE APOYO ADMINISTRATIVO**

- ✚ El programa registró un gasto ejercido del 99.05%, con respecto al presupuesto modificado por \$39'561,840.71; las acciones administrativas se llevaron a cabo en apego a la normatividad aplicable, las gestiones para el adecuado ejercicio del presupuesto, tramitando 174 adecuaciones presupuestarias de recursos fiscales y 15 modificaciones al flujo de efectivo programado mediante el cual la SHCP autoriza el presupuesto modificado de recursos fiscales y propios.
- ✚ Los movimientos corresponden a traspasos compensados entre partidas para dar suficiencia a la adquisición de consumibles y servicios, por ampliaciones de traspasos compensados de recursos propios para adecuar el presupuesto a las necesidades, así como ampliaciones líquidas para el pago del incremento salarial y presiones de gasto, en tanto que las reducciones líquidas fueron por remantes al cierre del ejercicio principalmente.

*DL*

*Prof.*



**0001 ACTIVIDADES DE APOYO A LA FUNCIÓN PÚBLICA Y BUEN GOBIERNO**

- Este programa obtuvo un presupuesto modificado de \$6'556,114.83 los cuales se ejercieron al 100.0%. Cabe mencionar que, en este programa, el Órgano Interno de Control llevó a cabo acciones que impulsaron la transparencia de la gestión pública mediante la fiscalización, evaluación y seguimiento de los programas y de los servicios proporcionados por Centros de Integración Juvenil, A.C., así como la calidad y el fortalecimiento del adecuado uso de los recursos humanos, financieros y materiales.

**4. VARIACIONES EN EL EJERCICIO PRESUPUESTARIO.**

En el ejercicio 2020, el presupuesto aprobado de Centros de Integración Juvenil, A.C., (CIJ) ascendió a \$826'265,607.00 mismo que se compone de \$799'265,607.00 de recursos fiscales (96.73%) y \$27'000,000.00 de recursos propios (3.27%); importes que se dieron a conocer a esta entidad mediante el oficio número DGPYP-6-3567-2019 (27/diciembre/2019) de la Dirección General de Programación y Presupuesto de la Secretaría de Salud.

El presupuesto original se aplica en su totalidad al Gasto Corriente, su distribución a nivel de capítulo de gasto fue la siguiente: capítulo 1000 "Servicios Personales" \$747'442,416.00, capítulo 2000 "Materiales y Suministros" \$19'666,549.00, en el capítulo 3000 "Servicios Generales" \$59'156,642.00.

Durante el periodo, la Secretaría de Salud autorizó adecuaciones presupuestales a nivel calendario, partida presupuestal y capítulo de gasto, mismas que fueron solicitadas por esta entidad y/o aplicadas directamente por la propia Secretaría de Salud.

Conforme a lo anterior, las adecuaciones autorizadas se relacionan en el siguiente cuadro:

**Presupuesto Anual 2020 Original y Modificado**

| Capítulos de gasto | Presupuesto Original |                    |                | Adecuaciones presupuestarias |               |                 |               | Presupuesto Modificado   |                          |                |
|--------------------|----------------------|--------------------|----------------|------------------------------|---------------|-----------------|---------------|--------------------------|--------------------------|----------------|
|                    | Recurso Fiscal (a)   | Recurso Propio (b) | Suma c=(a+b)   | Recurso Fiscal               |               | Recurso Propios |               | Recurso fiscal h=(a+d+e) | Recurso propio i=(b+f+g) | Suma j=(h+i)   |
|                    |                      |                    |                | Ampliación (d)               | Reducción (e) | Ampliación (f)  | Reducción (g) |                          |                          |                |
| 1000               | 747,442,416.00       | 0.00               | 747,442,416.00 | 15,125,957.31                | 77,014,868.37 | 0.00            | 0.00          | 685,553,704.94           | 0.00                     | 685,553,704.94 |
| 2000               | 6,062,459.00         | 13,604,090.00      | 19,666,549.00  | 2,999,945.04                 | 1,720,588.87  | 0.00            | 6,650,371.60  | 7,341,815.17             | 6,953,718.40             | 14,295,533.57  |
| 3000               | 45,760,732.00        | 13,395,910.00      | 59,156,642.00  | 42,110,531.46                | 2,442,448.18  | 6,650,371.60    | 0.00          | 85,428,815.28            | 20,046,281.60            | 105,475,096.88 |
| Gasto corriente    | 799,265,607.00       | 27,000,000.00      | 826,265,607.00 | 60,236,433.81                | 81,177,705.42 | 6,650,371.60    | 6,650,371.60  | 778,324,335.39           | 27,000,000.00            | 805,324,335.39 |
| 5000               | 0.00                 | 0.00               | 0.00           | 0.00                         | 0.00          | 0.00            | 0.00          | 0.00                     | 0.00                     | 0.00           |
| 6000               | 0.00                 | 0.00               | 0.00           | 0.00                         | 0.00          | 0.00            | 0.00          | 0.00                     | 0.00                     | 0.00           |
| Gasto de inversión | 0.00                 | 0.00               | 0.00           | 0.00                         | 0.00          | 0.00            | 0.00          | 0.00                     | 0.00                     | 0.00           |
| Total              | 799,265,607.00       | 27,000,000.00      | 826,265,607.00 | 60,236,433.81                | 81,177,705.42 | 6,650,371.60    | 6,650,371.60  | 778,324,335.39           | 27,000,000.00            | 805,324,335.39 |

Durante el ejercicio 2020, el presupuesto modificado es inferior en \$20'941,271.61 en comparación con el presupuesto original, esto debido a ampliaciones líquidas por un total de \$56'346,757.67 y reducciones por \$77'288,029.28.

**Gasto Corriente**

En el capítulo 1000 "Servicios Personales", el presupuesto aprobado se integra de \$747'442,416.00 de recursos fiscales, destinados a cubrir diferentes necesidades, tales como las remuneraciones de sueldos y salarios; prestaciones de ley y otras derivadas del contrato colectivo de trabajo; aportaciones a seguridad social y vivienda, las obligaciones fiscales que correspondan y los contratos de servicios profesionales para el ejercicio 2020. El presupuesto aprobado se modificó a \$685'553,704.94, la variación negativa con respecto al presupuesto original por un monto de

**\$61'888,711.06** es resultado de los movimientos presupuestales presentados en el **Anexo I**.

En el capítulo 2000 "**Materiales y Suministros**", el presupuesto aprobado de **\$19'666,549.00** se integra de **\$6'062,459.00** de recursos fiscales y **\$13'604,090.00** de recursos propios destinados a cubrir necesidades, tales como: consumibles de oficina, material de limpieza, productos alimenticios, medicamentos, accesorios y suministros médicos, reactivos y gasolina, principalmente. El presupuesto aprobado se modificó a **\$14'295,533.57** el cual se integra de **\$7'341,815.17** de recursos fiscales y **\$6'953,718.40** de recursos propios, la variación negativa al presupuesto aprobado por **\$5'371,015.43**, es resultado de los movimientos presupuestales presentados en el **Anexo II**.

En el capítulo 3000 "**Servicios Generales**", el presupuesto aprobado de **\$59'156,642.00** se integra de **\$45'760,732.00** de recursos fiscales y **\$13'395,910.00** de recursos propios, destinados principalmente a cubrir los servicios básicos como: teléfono, luz, agua, servicio postal, internet, vigilancia, mantenimiento de vehículos, servicio de infraestructura y asistencia técnica para seguridad informática, seguro de bienes patrimoniales, entre otros. El presupuesto se modificó a **\$105'475,096.88** el cual se integra de **\$85'428,815.28** de recursos fiscales y **\$20'046,281.60** de recursos propios, se tiene una variación positiva con respecto al presupuesto aprobado por **\$46'318,454.88**, es resultado de los movimientos presupuestales en el **Anexo III**.

#### **Gasto de Inversión**

En el capítulo 5000 "**Bienes Muebles, Inmuebles e Intangibles**", no se cuenta con presupuesto autorizado.

En el capítulo 6000 "**Inversión Pública**", no se cuenta con presupuesto autorizado.

### **VARIACIONES EN LOS INGRESOS Y EGRESOS PROGRAMABLES DEL EJERCICIO 2020**

#### **INGRESOS**

Al mes de diciembre del 2020, ingresaron **\$817'342,781.66** los cuales se integran de:

- a) **\$23'411,028.95** de ADEFAS del 2019:
  - **\$13'360,982.85** del capítulo 1000
  - **\$ 1'333,322.97** del capítulo 2000
  - **\$ 8'716,723.13** del capítulo 3000, y
  
- b) **\$793,931,752.71** programados en el presente ejercicio, integrados por **\$778'324,335.39** (98.03%) de recursos fiscales y **\$15'607,417.32** (1.97%) de recursos propios, de los ingresos del periodo se comenta lo siguiente:

De los recursos ingresados por **\$793'860,340.58**, corresponden **\$685'553,704.94** al capítulo 1000 "Servicios Personales" mismos que en su totalidad son recursos fiscales, en el capítulo 2000 "Materiales y Suministros" ingresaron **\$12'995,247.96** integrados por **\$7'341,815.17** (56.50%) de recursos fiscales y **\$5'653,432.79** (43.50%) de recursos propios, capítulo 3000 "Servicios Generales" ingresaron **\$95'382,799.81** integrados por **\$85'428,815.28** (89.56%) de recursos fiscales y **\$9'953,984.53** (10.44%) de recursos propios.





## Presupuesto Programado Modificado e Ingresado Enero-Diciembre 2020

| Capítulo de Gasto         | Recurso Programado    |                      |                       | Recursos Ingresados   |                      |                       | Variaciones |                       |                       |
|---------------------------|-----------------------|----------------------|-----------------------|-----------------------|----------------------|-----------------------|-------------|-----------------------|-----------------------|
|                           | Fiscal                | Propio               | Total                 | Fiscal                | Propio               | Total                 | Fiscal      | Propio                | Total                 |
| 1000                      | 685,553,704.94        | 0.00                 | 685,553,704.94        | 685,553,704.94        | 0.00                 | 685,553,704.94        | 0.00        | 0.00                  | 0.00                  |
| 2000                      | 7,341,815.17          | 6,953,718.40         | 14,295,533.57         | 7,341,815.17          | 5,653,432.79         | 12,995,247.96         | 0.00        | -1,300,285.61         | -1,300,285.61         |
| 3000                      | 85,428,815.28         | 20,046,281.60        | 105,475,096.88        | 85,428,815.28         | 9,953,984.53         | 95,382,799.81         | 0.00        | -10,092,297.07        | -10,092,297.07        |
| <b>Gasto Corriente</b>    | <b>778,324,335.39</b> | <b>27,000,000.00</b> | <b>805,324,335.39</b> | <b>778,324,335.39</b> | <b>15,607,417.32</b> | <b>793,931,752.71</b> | <b>0.00</b> | <b>-11,392,582.68</b> | <b>-11,392,582.68</b> |
| 5000                      | 0.00                  | 0.00                 | 0.00                  | 0.00                  | 0.00                 | 0.00                  | 0.00        | 0.00                  | 0.00                  |
| 6000                      | 0.00                  | 0.00                 | 0.00                  | 0.00                  | 0.00                 | 0.00                  | 0.00        | 0.00                  | 0.00                  |
| <b>Gasto de Inversión</b> | <b>0.00</b>           | <b>0.00</b>          | <b>0.00</b>           | <b>0.00</b>           | <b>0.00</b>          | <b>0.00</b>           | <b>0.00</b> | <b>0.00</b>           | <b>0.00</b>           |
| <b>TOTAL</b>              | <b>778,324,335.39</b> | <b>27,000,000.00</b> | <b>805,324,335.39</b> | <b>778,324,335.39</b> | <b>15,607,417.32</b> | <b>793,931,752.71</b> | <b>0.00</b> | <b>-11,392,582.68</b> | <b>-11,392,582.68</b> |

La variación por **\$11'392,582.68** corresponde a recursos propios no ingresados, situación ocasionada por la emergencia sanitaria por el Covid 19 (SARS coV-2) presentada a nivel nacional, toda vez que disminuyeron los servicios que proporciona Centros de Integración Juvenil, A.C., en materia de adicciones. Es importante mencionar que Centros de Integración Juvenil, A.C., no suspendió los servicios en materia de adicciones.

Se incluyen, **\$33,732.00** de recursos fiscales, mismos que al cierre del ejercicio se encontraban en procesos de pago, que corresponden a recursos gestionados a través de la tienda digital.

## EGRESOS

En lo que se refiere al ejercicio del gasto, la Institución cumplió con los compromisos contraídos al mes de diciembre. Los resultados al periodo, se muestran en el siguiente cuadro:

## Presupuesto Programado y Ejercido Enero-Diciembre 2020

(pesos)

| Capítulo de Gasto         | Recurso Programado    |                      |                       | Recursos Ejercidos    |                      |                       | Variaciones |                      |                      |
|---------------------------|-----------------------|----------------------|-----------------------|-----------------------|----------------------|-----------------------|-------------|----------------------|----------------------|
|                           | Fiscal                | Propio               | Total                 | Fiscal                | Propio               | Total                 | Fiscal      | Propio               | Total                |
| 1000                      | 685,553,704.94        | 0.00                 | 685,553,704.94        | 685,553,704.94        | 0.00                 | 685,553,704.94        | 0.00        | 0.00                 | 0.00                 |
| 2000                      | 7,341,815.17          | 6,953,718.40         | 14,295,533.57         | 7,341,815.17          | 5,653,432.79         | 12,995,247.96         | 0.00        | 1,300,285.61         | 1,300,285.61         |
| 3000                      | 85,428,815.28         | 20,046,281.60        | 105,475,096.88        | 85,428,815.28         | 9,882,572.40         | 95,311,387.68         | 0.00        | 10,163,709.20        | 10,163,709.20        |
| <b>Gasto Corriente</b>    | <b>778,324,335.39</b> | <b>27,000,000.00</b> | <b>805,324,335.39</b> | <b>778,324,335.39</b> | <b>15,536,005.19</b> | <b>793,860,340.58</b> | <b>0.00</b> | <b>11,463,994.81</b> | <b>11,463,994.81</b> |
| 5000                      | 0.00                  | 0.00                 | 0.00                  | 0.00                  | 0.00                 | 0.00                  | 0.00        | 0.00                 | 0.00                 |
| 6000                      | 0.00                  | 0.00                 | 0.00                  | 0.00                  | 0.00                 | 0.00                  | 0.00        | 0.00                 | 0.00                 |
| <b>Gasto de Inversión</b> | <b>0.00</b>           | <b>0.00</b>          | <b>0.00</b>           | <b>0.00</b>           | <b>0.00</b>          | <b>0.00</b>           | <b>0.00</b> | <b>0.00</b>          | <b>0.00</b>          |
| <b>TOTAL</b>              | <b>778,324,335.39</b> | <b>27,000,000.00</b> | <b>805,324,335.39</b> | <b>778,324,335.39</b> | <b>15,536,005.19</b> | <b>793,860,340.58</b> | <b>0.00</b> | <b>11,463,994.81</b> | <b>11,463,994.81</b> |

Al cierre del cuarto trimestre del 2020, la entidad ejerció recursos por **\$793'860,340.58** los cuales se integran conforme a lo siguiente:

**Capítulo 1000 "Servicios Personales":** Se ejercieron **\$685'553,704.94** que corresponden al 100% respecto de su presupuesto modificado de recursos fiscales.

**Capítulo 2000 "Materiales y Suministros":** Se ejercieron **\$12'995,247.96** que corresponden al 90.90% del presupuesto modificado, principalmente por concepto de las siguientes adquisiciones: Medicinas y productos farmacéuticos, Productos alimenticios, Combustibles, Material de limpieza,

Materiales, accesorios y suministros médicos, Productos químicos básicos, Material de apoyo informativo, Materiales y útiles de oficina, Materiales y útiles para el procesamiento en equipos y bienes informáticos y Refacciones y accesorios para equipo de cómputo.

**Capítulo 3000 “Servicios Generales”:** Se ejercieron **\$95'311,387.68** que corresponden al **90.36%** del presupuesto modificado, por concepto de: Arrendamiento de edificios y locales, Servicios de vigilancia, Servicios de lavandería, limpieza e higiene, Servicio de energía eléctrica, Impuesto sobre nóminas, Seguro de bienes patrimoniales, Otras asesorías para la operación de programas, Mantenimiento y conservación de inmuebles, Pasajes terrestres nacionales y Mantenimiento y conservación de maquinaria y equipo.

La variación de \$11'463,994.81 no fue ejercida derivado de lo siguiente:

- \$11'392,582.68 corresponden a ingresos no captados, \$71,412.13 a ingresos captados de los cuáles \$30,000.03 están registrados en deudores diversos y \$41,412.10 son parte de la disponibilidad final del ejercicio.

**Capítulo 5000 “Bienes Muebles, Inmuebles e Intangibles”:** No se registró presupuesto ejercido.

**Capítulo 6000 “Inversión Pública”:** No se registró presupuesto ejercido.

## 5. DISPOSICIONES DE RACIONALIDAD Y AUSTERIDAD PRESUPUESTARIA.

Los Centros mantuvieron un estricto apego a las disposiciones de racionalidad, austeridad y disciplina presupuestal para el ejercicio 2020, establecidas por la Secretaría de Hacienda y Crédito Público, como se muestra en el siguiente cuadro comparativo, el ahorro obtenido fue significativo, con relación al presupuesto modificado autorizado.

**El Programa para Fomentar el Ahorro fue dirigido para reducir los gastos en los siguientes conceptos:**

| Concepto y unidad de medida | 2019    | 2020    | Absoluta | Relativa |
|-----------------------------|---------|---------|----------|----------|
| Energía Eléctrica (Kw/Hr.)  | 91,619  | 65,771  | -25,848  | -28.21%  |
| Combustible (Litro)         | 135,105 | 116,919 | -18,186  | -13.46%  |
| Agua potable (M3)           | 5,131   | 4,594   | -537     | -10.47%  |

- a) **Servicio de Energía Eléctrica:** Al cierre del ejercicio, el consumo de energía eléctrica muestra una disminución de 25,848 Kw/hr conforme al mismo periodo del ejercicio inmediato anterior, esta situación se deriva, a las diversas medidas que se implementaron para resguardar la salud del personal que labora en la institución debido a la contingencia sanitaria presentada desde el mes de marzo del 2020, provocado por el covid-19, entre las acciones que se llevan a cabo son la programación de guardias para cada área, se implementó el esquema de trabajo en casa, se invitó a realizar videoconferencias programadas para tratar diversos temas laborales y con esto evitar concentración de gente.
- b) **Combustible:** El consumo de combustible de los vehículos institucionales tuvo un ahorro de 18,186 litros en comparación con 2019, el principal motivo en la disminución del consumo de combustible fue la poca movilidad que se generó a partir del periodo de contingencia sanitaria provocada por el covid-19 a partir del mes de marzo del 2020, se redujeron



actividades para resguardar la salud del personal de nuestra institución, en algunos casos los trámites se digitalizaron y para el caso de otros que se realizan ante diversas instituciones, se pospusieron por el cierre de actividades no esenciales.

Por otro lado, también se deriva de acciones enfocadas a generar una reducción en el consumo de combustible del parque vehicular institucional, para ello se ha incentivado la compartición de vehículo en los servicios de traslado de personal a través de las unidades asignadas al Departamento de Servicios Generales, igualmente se llevan a cabo rutas de servicio considerando destino, horarios y cantidad de personal a trasladar, esta programación se realiza con un día de anticipación conforme a las solicitudes capturadas en el buzón de servicio permitiendo con ello lograr una buena coordinación de actividades.

- c) **Servicio de Agua Potable:** Presenta un ahorro de 537 m<sup>3</sup> conforme al consumo presentado en el periodo anterior, el principal factor que derivó en una baja en el consumo de agua potable fue la implementación del esquema de trabajo en casa en consecuencia del periodo de contingencia sanitaria provocada por el covid-19 a partir del mes de marzo 2020, se realizan guardias en cada departamento lo que significó una reducción de personal, se realizó la corrección de fugas de agua presentadas principalmente en muebles sanitarios mediante la sustitución de algunos sistemas dúo de tanques de W.C
- d) **Servicio Telefónico:** Se dió seguimiento a la administración del contrato de telefonía a nivel nacional, cerrando el ejercicio 2020 con un contrato de 3 meses del 01 de octubre al 31 de diciembre, mediante el cual se generaron ahorros en el costo de los servicios contratados llevando a cabo la contratación del servicio de telefonía en conjunto con paquetes de internet a nivel nacional reduciendo el costo de los mismos.
- e) **Servicio de Arrendamiento de Multifuncionales para oficinas centrales:** Se continúa con la administración y monitoreo del actual contrato plurianual por 36 meses el cual tiene una vigencia del 1ro. de septiembre de 2019 al 31 de agosto del 2021, o bien, en el caso de que se cubra con el total máximo de impresiones monocromáticas y de color respectivamente, el contrato será terminado de manera anticipada y se darán por cubiertas las necesidades de Centros de Integración Juvenil.

Este contrato contribuyó a la disminución en los gastos de los servicios de mantenimiento y conservación de equipo de impresión, ya que el servicio incluye reposición de fallas, remplazo de refacciones o en su defecto, reposición de los equipos dañados; así mismo, nos permite el ahorro en los consumibles, específicamente en tóner para los equipos ubicados en oficinas centrales.

Adicional, se lleva a cabo un monitoreo para promover el ahorro en el consumo de impresiones el cual es notificado continuamente a los jefes directos de las áreas, en caso de aquellos usuarios que superan los límites de consumo establecido tanto en impresiones monocromáticas como a color y de esta manera tomen las medidas para apegarse a las normas de austeridad aplicables en materia de TIC's.

Derivado de la pandemia por COVID-19 se han visto disminuidos los promedios de impresiones en los últimos meses conforme a lo programado, esto ha generado ahorros en la partida presupuestal de este servicio, los ahorros fueron redistribuidos en otros proyectos para la contratación de mantenimiento tanto a equipo de cómputo como de telecomunicaciones y de esta manera aprovechar el recurso para mantener la infraestructura en las mejores condiciones de operación posibles.





## POLITICAS ESTABLECIDAS EN MATERIA DE FOMENTO AL AHORRO

### a.1. Energía eléctrica

- ✚ El personal debe aprovechar al máximo la iluminación natural del día en las áreas donde sea posible y mantener las luces apagadas cuando no se ocupen; así como en el caso de que el personal salga de las oficinas por períodos prolongados.
- ✚ Mantener apagadas o desconectar cuando no estén en uso y/o al término de la jornada Equipo de cómputo, máquinas de escribir eléctricas, calculadoras, cafeteras; así como enfriadores, calentadores de agua, ventiladores, impresoras, etcétera.
- ✚ En almacenes y bodegas únicamente se enciende la luz en el lugar donde se encuentre el encargado o en caso de que se encuentre laborando algún trabajador.
- ✚ Vigilar de forma bimestral el consumo generado por la unidad y en caso de un incremento reportarlo de inmediato para verificar que no haya algún desperfecto.

### b.1. Combustible

- ✚ Se realiza la compartición del vehículo institucional en servicios de traslado de personal para el cumplimiento de actividades y comisiones incluyendo al personal de oficinas centrales que deban trasladarse a unidades metropolitanas o a sus respectivas comisiones.
- ✚ Es responsabilidad del operador del vehículo mantener en buenas condiciones la unidad asignada.
- ✚ Se realizan los envíos de valija de forma programada, a fin de evitar gastos innecesarios en pasajes y combustible de vehículos.
- ✚ Mantenimiento periódico a las unidades a fin de que se encuentren en buenas condiciones de operación reduciendo los consumos de combustible.
- ✚ Control a través de la bitácora electrónica de gasolina.

### c.1. Agua potable

- ✚ El personal debe continuar realizando un uso racional del agua, asimismo, en caso de que alguna llave, tubería o instalación hidráulica presente alguna fuga, desperfecto o estado deplorable, deben solicitar de inmediato su reparación al Departamento de Servicios Generales.
- ✚ Continuar instalando o reparando llaves ahorradoras tipo chicote en Oficinas Centrales y Unidades Operativas.
- ✚ Activación adecuada de descarga sanitaria de W.C. con la finalidad de evitar que el sistema quede bloqueado y se desperdicie agua.
- ✚ Vigilar de forma bimestral el consumo generado por la unidad y en caso de un incremento reportarlo de inmediato para verificar que no haya algún desperfecto.

### d.1. Servicio telefónico.

- ✚ Se genera un ahorro en el costo del servicio al contratar paquetes con llamadas ilimitadas locales y nacionales en los servicios Doble Play (Telefonía e Internet) contratados a nivel nacional.
- ✚ Se cuenta con servicio minutos limitados a celular, bloqueando en las líneas donde no es necesario el servicio de llamadas a celular, y limitando las que cuentan con ellas al paquete que se tiene contratado con ese fin para la institución.
- ✚ Se cuenta con un paquete de llamadas a celular para contactar a los pacientes o a sus familiares el cual es aplicable a las líneas que tienen el servicio doble play dando un costo menor a las llamadas realizadas fuera del paquete.





- ✚ Se cuenta con un bloqueo de llamadas entrantes por cobrar y de números de entretenimiento para no realizar este tipo de llamadas.
- ✚ Se cuenta con un paquete general para el servicio medido a nivel nacional en las líneas convencionales con costos preferenciales sobre líneas convencionales.
- ✚ Se redujo al mínimo indispensable la cantidad de IPs fijas y combinando el servicio de telefonía con paquetes de internet en servicios doble play disminuyendo el costo en los servicios.

#### e.1. Servicio de arrendamiento de multifuncionales para oficinas centrales:

- ✚ Monitoreo del consumo de impresiones monocromáticas y a color mediante el servidor que controla el servicio de impresión en oficinas centrales.
- ✚ Control de impresiones individuales mediante un PIN de seguridad personal.
- ✚ Colas de impresión separada (monocromáticas y color) a fin de no realizar impresiones monocromáticas en impresoras a color las cuales generan costo a color el cual es mayor.
- ✚ Monitoreo de todos los eventos de impresión y cantidades cuantificables de impresiones y copias por usuario y área.
- ✚ Sistemas de suspensión y de ahorro de energía en los equipos de impresión, los cuales se activan después de un determinado tiempo de inactividad automáticamente generando ahorros de energía eléctrica.

## 6. SISTEMA INTEGRAL DE INFORMACIÓN.

El procedimiento utilizado para ingresar las cifras al cierre del ejercicio del año dictaminado al Sistema Integral de Información, fue el siguiente:

- ✚ Una vez que CIJ contó con la información del cierre presupuestal, se revisó que existiera coherencia entre los importes a presentar en cada uno de los formatos aplicables y establecidos por el SII@Web.
- ✚ Verificados los formatos con la información de cierre, se solicitó el reenvío para realizar las modificaciones pertinentes.
- ✚ Autorizados por el Comité Técnico de Información, se realizó el envío de la información.


## 7. TESORERÍA DE LA FEDERACIÓN.

### a) El mecanismo empleado en Centros de Integración Juvenil, A.C., para el pago de bienes y servicios a través de la Tesorería de la Federación es el siguiente:

En Centros de Integración Juvenil, A.C., se utilizan dos sistemas para el registro de pagos a proveedores por medio de la Tesorería de la Federación. Esto es posible con el recurso fiscal que la Secretaría de Hacienda y Crédito Público proporciona a través de nuestra Coordinadora de Sector (Secretaría de Salud).

Utilizando el SICOP (Sistema de Contabilidad y Presupuesto) se generan los procesos de registro presupuestal, donde se capturan los datos correspondientes al proveedor y factura (soporte documental) para poder generar el pago, posteriormente se realiza un proceso de vinculación con SIAFF (Sistema de Administración Financiera Federal) y así generar la CLC (Cuenta por Liquidar Certificada) respectivamente.

Cuando un proceso se envía a SIAFF pasa por los siguientes autorizadores o estatus:



- ✚ Capturista Ramo: Cuando el proceso se encuentra en este estatus, es necesario que el Subdirector de Recursos Financieros revise y autorice el proceso con su firma electrónica, y así el estatus cambie a Revisor Ramo. El recurso en SICOP se encuentra en "Ejercido en trámite".
- ✚ Revisor Ramo: En este estatus es el Director General Adjunto Administrativo quien de igual forma, revisa y valida el proceso con su firma electrónica para que el estatus cambie a Autorizador Ramo. El recurso en SICOP aún se encuentra en "Ejercido en trámite".
- ✚ Autorizador Ramo: A partir de este estatus las validaciones son automáticas por el SIAFF, el recurso en SICOP cambia a "Ejercido".
- ✚ Envío Banco: El proceso ya está en trámite por el banco encargado de hacer el depósito al beneficiario que se le generó la solicitud de pago.
- ✚ Rechazo en Banco: Cuando el proceso es rechazado por el banco, por motivos de cuenta inválida o cancelación de la misma. Es necesario cancelar en SICOP el proceso rechazado, posteriormente, dar de alta una nueva cuenta interbancaria y generar un nuevo proceso de pago.
- ✚ Pagada: Cuando el proveedor recibe el depósito en su cuenta.
- ✚ Suspendido: Cuando el proceso por motivos de alguna modificación, se cancela antes de llegar al estatus "Envío a banco", ya que a partir de éste es imposible cancelar los procesos. Únicamente se puede cancelar cuando el proceso está en Capturista Ramo o Autorizador Ramo.

En los estatus de Revisor Ramo y Autorizador Ramo, las validaciones se llevan a cabo con la solicitud de cheque o de orden de remesa físicamente contra el registro que se encuentra capturado en el SIAFF.

Una vez que es realizado el pago, la solicitud de cheque correspondiente es resguardada por el Departamento de Contabilidad con todo el soporte documental original.

#### b) Enteros efectuados a la TESOFE


La entidad efectuó reintegro de recursos en el periodo enero al mes de diciembre de 2020 por \$83,301.00 correspondientes a los intereses generados en las cuentas bancarias utilizadas para controlar los recursos fiscales autorizados.

| Mes          | No. Operación | Fecha pago | Monto            |
|--------------|---------------|------------|------------------|
| ENERO        | 003712188692  | 06/02/2020 | 48,144.00        |
| FEBRERO      | 006612001279  | 06/03/2020 | 1,317.00         |
| MARZO        | 009912824838  | 08/04/2020 | 1,377.00         |
| ABRIL        | 012712299260  | 06/05/2020 | 1,223.00         |
| MAYO         | 015512859384  | 03/06/2020 | 1,196.00         |
| JUNIO        | 018512433168  | 03/07/2020 | 1,057.00         |
| JULIO        | 021812155924  | 05/08/2020 | 1,029.00         |
| AGOSTO       | 024712736408  | 03/09/2020 | 844.00           |
| SEPTIEMBRE   | 027912488495  | 05/10/2020 | 811.00           |
| OCTUBRE      | 031112162752  | 06/11/2020 | 801.00           |
| NOVIEMBRE    | 033912876405  | 04/12/2020 | 754.00           |
| DECIEMBRE    | 0001506571    | 07/01/2021 | 24,748.00        |
| <b>Total</b> |               |            | <b>83,301.00</b> |



Estas notas son parte integrante de los estados presupuestales; respecto del Estado Analítico de Ingresos, Ingresos de Flujo de Efectivo, Egresos de Flujo de Efectivo, Estado Analítico del Ejercicio del Presupuesto de Egresos en clasificación: Administrativa, Económica, Por Objeto del Gasto y Funcional Programática, la Conciliación entre los Ingresos Presupuestarios y Contables y, la Conciliación entre los Egresos Presupuestarios y los Gastos Contables.

Los estados presupuestales restantes que fueron presentados en la Cuenta de la Hacienda Pública Federal 2020, están incluidos en el anexo IV de manera informativa.




---

Lic. Iván Rubén Rétiz Márquez  
Director General Adjunto Administrativo



---

C.P. Salvador Meléndez Martínez  
Subdirector de Recursos Financieros



---

L.C. Teresa Espinoza Espinoza  
Jefa del Departamento de Análisis  
Financiero y Control Presupuestal





CENTROS DE INTEGRACIÓN JUVENIL, A.C.  
INTEGRACIÓN DE LOS CONCEPTOS DE OTROS INGRESOS Y EGRESOS 2020  
CORRESPONDIENTES A LA CONCILIACIÓN CONTABLE-PRESUPUESTAL  
DEL 01 DE ENERO AL 31 DE DICIEMBRE DE 2020

| CONCEPTO  | IMPORTE              |
|---|----------------------|
| <b>A) OTROS INGRESOS CONTABLES NO PRESUPUESTARIOS</b> | <b>28,168,700.86</b> |
| DIFERENCIA CAPITULO 1000                              | 0.20                 |
| ADEFAS 2019   | 23,411,028.95        |
| INTERESES   | 42.93                |
| DEPÓSITOS PENDIENTES                                  | 2,470.00             |
| PROVISIÓN POR CONVENIOS                               | 4,615,668.00         |
| DONATIVOS   | 139,490.78           |
| <b>B) OTROS INGRESOS PRESUPUESTARIOS NO CONTABLES</b> | <b>4,460,280.99</b>  |
| ADEFAS 2020   | 33,732.00            |
| CONVENIOS DE IMSS E ISSSTE                            | 4,124,375.00         |
| INTERESES   | 39.99                |
| CONCENTRACIÓN DE SALDOS DE UNIDADES OPERATIVAS        | 302,134.00           |
| CONCEPTO  | IMPORTE              |
| <b>C) OTROS EGRESOS PRESUPUESTARIOS NO CONTABLES</b>  | <b>3,169,984.32</b>  |
| PRESIÓN DE GASTO 2019                                 | 3,169,412.53         |
| IMPUESTO SOBRE NOMINA                                 | 571.79               |
| <b>D) OTROS GASTOS CONTABLES NO PRESUPUESTARIOS</b>   | <b>156,125.75</b>    |
| DONATIVOS EN ESPECIE                                  | 139,495.41           |
| CAPITULO 1000   | 16,630.34            |



CENTROS DE INTEGRACIÓN JUVENIL, A.C



Centros de Integración Juvenil, A.C.

**ADECUACIONES AUTORIZADAS DE ENERO A DICIEMBRE DEL 2020**  
**Capítulo 1000 "Servicios Personales"**

| Fecha                                     | Folio de Adecuación | Número de Adecuación | Monto                  |
|---|---------------------|----------------------|------------------------|
|   |                     |                      | \$0.00                 |
| <b>Total de Ampliaciones Compensadas:</b> |                     |                      | <b>\$0.00</b>          |
| 02/10/2020                                | 2020-12-513-4340    | 6504                 | \$3,322,800.00         |
| 09/10/2020                                | 2020-12-513-4541    | 6741                 | \$11,756,357.31        |
| 28/10/2020                                | 2020-12-513-5018    | 7443                 | \$46,800.00            |
| <b>Total de Ampliaciones Líquidas:</b>    |                     |                      | <b>\$15,125,957.31</b> |
| <b>Total de Ampliaciones:</b>             |                     |                      | <b>\$15,125,957.31</b> |

| Fecha                                    | Folio de Reducción | Número de Adecuación | Monto                   |
|--|--------------------|----------------------|-------------------------|
|  |                    |                      | \$0.00                  |
| <b>Total de Reducciones Compensadas:</b> |                    |                      | <b>\$0.00</b>           |
| 13/11/2020                               | 2020-12-513-5517   | 8173                 | \$14,696,453.17         |
| 17/11/2020                               | 2020-12-513-5523   | 8179                 | \$17,655,069.83         |
| 03/12/2020                               | 2020-12-513-5671   | 8431                 | \$94,020.00             |
| 10/12/2020                               | 2020-12-513-5783   | 8625                 | \$28,464,975.30         |
| 14/12/2020                               | 2020-12-513-5795   | 8638                 | \$818,888.65            |
| 14/12/2020                               | 2020-12-513-5808   | 8678                 | \$9,475,963.27          |
| 21/12/2020                               | 2020-12-513-5894   | 8794                 | \$5,238,305.33          |
| 23/12/2020                               | 2020-12-513-5952   | 8894                 | \$507,694.98            |
| 29/12/2020                               | 2020-12-513-6057   | 9038                 | \$37,401.62             |
| 31/12/2020                               | 2020-12-513-6115   | 9109                 | \$0.38                  |
| 31/12/2020                               | 2020-12-513-6158   | 9170                 | \$22,844.72             |
| 31/12/2020                               | 2020-12-513-6160   | 9171                 | \$3,051.12              |
| <b>Total de Reducciones Líquidas:</b>    |                    |                      | <b>\$77,014,668.37</b>  |
| <b>Total de Reducciones:</b>             |                    |                      | <b>\$77,014,668.37</b>  |
| <b>TOTAL DE RECURSOS MODIFICADOS</b>     |                    |                      | <b>-\$61,888,711.06</b> |



CENTROS DE INTEGRACIÓN JUVENIL, A.C



**ADECUACIONES AUTORIZADAS DE ENERO A DICIEMBRE DEL 2020**  
**Capítulo 2000 "Materiales y Suministros"**

| Fecha                                     | Folio de Adecuación | Número de Adecuación | Monto                 |
|---|---------------------|----------------------|-----------------------|
| 17/02/2020                                | 2020-12-M7K-316     | 574                  | \$80,000.00           |
| 19/02/2020                                | 2020-12-M7K-368     | 655                  | \$800,164.00          |
| 28/02/2020                                | 2020-12-M7K-461     | 795                  | \$9,022.09            |
| 03/03/2020                                | 2020-12-M7K-509     | 886                  | \$281,141.97          |
| 10/03/2020                                | 2020-12-M7K-620     | 1031                 | \$11,646.40           |
| 18/06/2020                                | 2020-12-M7K-2369    | 3645                 | \$115,348.03          |
| 27/08/2020                                | 2020-12-M7K-3726    | 5651                 | \$62,953.99           |
| 03/09/2020                                | 2020-12-M7K-3858    | 5815                 | \$407,696.36          |
| 07/10/2020                                | 2020-12-M7K-4559    | 6753                 | \$25,922.46           |
| 29/10/2020                                | 2020-12-M7K-5319    | 7865                 | \$16,895.01           |
| 30/11/2020                                | 2020-12-M7K-5667    | 8421                 | \$282,369.72          |
| 28/12/2020                                | 2020-12-M7K-6018    | 8986                 | \$65,556.57           |
| 29/12/2020                                | 2020-12-M7K-6088    | 9090                 | \$30,153.30           |
| <b>Total de Ampliaciones Compensadas:</b> |                     |                      | <b>\$2,188,869.90</b> |
| 07/12/2020                                | 2020-12-510-5744    | 8539                 | \$580,010.23          |
| 26/12/2020                                | 2020-12-510-5990    | 8957                 | \$231,064.91          |
| <b>Total de Ampliaciones Líquidas:</b>    |                     |                      | <b>\$811,075.14</b>   |
| <b>Total de Recursos Fiscales:</b>        |                     |                      | <b>\$2,999,945.04</b> |
| <b>Total de Recursos Propios*:</b>        |                     |                      | <b>\$0.00</b>         |
| <b>Total de Ampliaciones:</b>             |                     |                      | <b>\$2,999,945.04</b> |

\*Los cuales se realizaron de forma compensada entre partidas.

| Fecha   | Folio de Reducción | Número de Adecuación | Monto                  |
|---|--------------------|----------------------|------------------------|
| 24/01/2020  | 2020-12-M7K-117    | 172                  | \$509,177.00           |
| 15/06/2020  | 2020-12-M7K-2253   | 3479                 | \$18,852.00            |
| 08/09/2020  | 2020-12-M7K-3936   | 5910                 | \$67,947.11            |
| 01/10/2020  | 2020-12-M7K-4376   | 6553                 | \$91,610.18            |
| 07/10/2020  | 2020-12-M7K-4560   | 6781                 | \$6,658.62             |
| 09/10/2020  | 2020-12-M7K-4652   | 6919                 | \$77,686.10            |
| 23/10/2020  | 2020-12-M7K-5145   | 7620                 | \$35,000.00            |
| 18/11/2020  | 2020-12-513-5527   | 8193                 | \$12,112.24            |
| 02/12/2020  | 2020-12-513-5693   | 8448                 | \$301,752.76           |
| 08/12/2020  | 2020-12-M7K-5760   | 8584                 | \$580,010.23           |
| <b>Total de Reducciones Compensadas:</b>                      |                    |                      | <b>\$1,700,806.24</b>  |
| 31/12/2019  | 2020-12-510-6159   | 9174                 | \$19,296.83            |
| 31/12/2019  | 2020-12-510-6191   | 9212                 | \$485.80               |
| <b>Total de Reducciones Líquidas:</b>                         |                    |                      | <b>\$19,782.63</b>     |
| <b>Total de Recursos Fiscales:</b>                            |                    |                      | <b>\$1,720,588.87</b>  |
| <b>Total de Recursos Propios*:</b>                            |                    |                      | <b>\$6,650,371.60</b>  |
| <b>Total de Reducciones:</b>                                  |                    |                      | <b>\$8,370,960.47</b>  |
| *Los cuales se realizaron de forma compensada entre partidas. |                    |                      |                        |
| <b>SUBTOTAL DE RECURSOS FISCALES</b>                          |                    |                      | <b>\$1,279,356.17</b>  |
| <b>SUBTOTAL DE RECURSOS PROPIOS</b>                           |                    |                      | <b>-\$6,650,371.60</b> |
| <b>TOTAL DE RECURSOS MODIFICADOS</b>                          |                    |                      | <b>-\$5,371,015.43</b> |





CENTROS DE INTEGRACIÓN JUVENIL, A.C



**ADECUACIONES AUTORIZADAS DE ENERO A DICIEMBRE DEL 2020**  
**Capítulo 3000 "Servicios Generales"**

| Fecha                                     | Folios de Adecuación | Número de Adecuación | Monto                  |
|---|----------------------|----------------------|------------------------|
| 24/01/2020                                | 2020-12-M7K-117      | 172                  | \$509,177.00           |
| 15/06/2020                                | 2020-12-M7K-2253     | 3479                 | \$18,852.00            |
| 08/09/2020                                | 2020-12-M7K-3936     | 5910                 | \$67,947.11            |
| 01/10/2020                                | 2020-12-M7K-4376     | 6553                 | \$91,610.18            |
| 07/10/2020                                | 2020-12-M7K-4560     | 6781                 | \$6,658.62             |
| 09/10/2020                                | 2020-12-M7K-4652     | 6919                 | \$77,686.10            |
| 23/10/2020                                | 2020-12-M7K-5145     | 7620                 | \$35,000.00            |
| 18/11/2020                                | 2020-12-513-5527     | 8193                 | \$12,112.24            |
| 02/12/2020                                | 2020-12-513-5693     | 8448                 | \$301,752.76           |
| 08/12/2020                                | 2020-12-M7K-5760     | 8584                 | \$580,010.23           |
| <b>Total de Ampliaciones Compensadas:</b> |                      |                      | <b>\$1,700,806.24</b>  |
| 17/11/2020                                | 2020-12-513-5509     | 8165                 | \$59,612.00            |
| 27/11/2020                                | 2020-12-510-5658     | 8383                 | \$3,971,840.00         |
| 07/12/2020                                | 2020-12-510-5744     | 8539                 | \$32,124,973.69        |
| 26/12/2020                                | 2020-12-510-5990     | 8957                 | \$4,253,299.53         |
| <b>Total de Ampliaciones Líquidas</b>     |                      |                      | <b>\$40,409,725.22</b> |
| <b>Total de Recursos Fiscales:</b>        |                      |                      | <b>\$42,110,531.46</b> |
| <b>Total de Recursos Propios:</b>         |                      |                      | <b>\$6,650,371.60</b>  |
| <b>Total de Ampliaciones:</b>             |                      |                      | <b>\$48,760,903.06</b> |

\*Los cuales se realizaron de forma compensada entre partidas.

| Fecha                                    | Folios de Adecuación | Número de Adecuación | Monto                 |
|--|----------------------|----------------------|-----------------------|
| 17/02/2020                               | 2020-12-M7K-316      | 574                  | \$80,000.00           |
| 19/02/2020                               | 2020-12-M7K-368      | 655                  | \$800,164.00          |
| 28/02/2020                               | 2020-12-M7K-461      | 795                  | \$9,022.09            |
| 03/03/2020                               | 2020-12-M7K-509      | 886                  | \$281,141.97          |
| 10/03/2020                               | 2020-12-M7K-620      | 1031                 | \$11,646.40           |
| 18/06/2020                               | 2020-12-M7K-2369     | 3645                 | \$115,348.03          |
| 27/08/2020                               | 2020-12-M7K-3726     | 5651                 | \$62,953.99           |
| 03/09/2020                               | 2020-12-M7K-3858     | 5815                 | \$407,696.36          |
| 07/10/2020                               | 2020-12-M7K-4559     | 6753                 | \$25,922.46           |
| 29/10/2020                               | 2020-12-M7K-5319     | 7865                 | \$16,895.01           |
| 30/11/2020                               | 2020-12-M7K-5667     | 8421                 | \$282,369.72          |
| 28/12/2020                               | 2020-12-M7K-6018     | 8986                 | \$65,556.57           |
| 29/12/2020                               | 2020-12-M7K-6088     | 9090                 | \$30,153.30           |
| <b>Total de Reducciones Compensadas:</b> |                      |                      | <b>\$2,188,869.90</b> |
| 31/12/2019                               | 2020-12-513-6162     | 9172                 | \$13,902.21           |
| 31/12/2019                               | 2020-12-510-6159     | 9174                 | \$105,063.70          |
| 31/12/2019                               | 2020-12-510-6167     | 9187                 | \$134,612.37          |
| <b>Total de Reducciones Líquidas:</b>    |                      |                      | <b>\$253,578.28</b>   |
| <b>Total de Recursos Fiscales</b>        |                      |                      | <b>\$2,442,448.18</b> |
| <b>Total de Recursos Propios*:</b>       |                      |                      | <b>\$0.00</b>         |
| <b>Total de Reducciones:</b>             |                      |                      | <b>\$2,442,448.18</b> |

\*Los cuales se realizaron de forma compensada entre partidas.

|                                      |  |                        |
|--------------------------------------|--|------------------------|
| <b>SUBTOTAL DE RECURSOS FISCALES</b> |  | <b>\$39,668,083.28</b> |
| <b>SUBTOTAL DE RECURSOS PROPIOS</b>  |  | <b>\$6,650,371.60</b>  |
| <b>TOTAL DE RECURSOS MODIFICADOS</b> |  | <b>\$46,318,454.88</b> |



CUENTA PÚBLICA 2020  
 ESTADO ANALÍTICO DEL EJERCICIO DEL PRESUPUESTO DE EGRESOS EN CLASIFICACIÓN ADMINISTRATIVA (ARMONIZADO)<sup>1/</sup>  
 12 SALUD  
 M7K CENTROS DE INTEGRACIÓN JUVENIL, A.C.  
 (PESOS)

| CONCEPTO                             | APROBADO           | AMPLIACIONES/<br>(REDUCCIONES) | MODIFICADO         | DEVENGADO          | PAGADO             | SUB EJERCICIO <sup>2/</sup> |
|--------------------------------------|--------------------|--------------------------------|--------------------|--------------------|--------------------|-----------------------------|
|                                      | 1                  | 2 = (0+)                       | 3                  | 4                  | 5                  | 6 = (5+)                    |
| Centros de Integración Juvenil, A.C. | 826,265,607        | -20,941,272                    | 805,324,335        | 793,860,341        | 793,860,341        | 11,463,994                  |
| <b>Total del Gasto</b>               | <b>826,265,607</b> | <b>-20,941,272</b>             | <b>805,324,335</b> | <b>793,860,341</b> | <b>793,860,341</b> | <b>11,463,994</b>           |

1/ Las sumas parciales y total pueden no coincidir debido al redondeo.

2/ Corresponde a las Economías Presupuestarias.

Fuente: Presupuesto Aprobado y Modificado, sistemas globalizadores de la Secretaría de Hacienda y Crédito Público. Presupuesto Devengado y Pagado, el ente público.



**Lic. Iván Rubén Rétiz Márquez**  
 Director General Adjunto Administrativo



**C.P. Salvador Meléndez Martínez**  
 Subdirector de Recursos Financieros



**L.C. Teresa Espinoza Espinoza**  
 Jefa del Departamento de Análisis  
 Financiero y Control Presupuestal




CUENTA PÚBLICA 2020  
GASTO POR CATEGORÍA PROGRAMÁTICA (ARMONIZADO)<sup>1/</sup>  
12 SALUD  
M7K CENTROS DE INTEGRACIÓN JUVENIL, A.C.  
(PESOS)

| CONCEPTO   | 1<br>APROBADO      | 2 = (2-1)<br>AMPLIACIONES /<br>(REDUCCIONES) | 3<br>MODIFICADO    | 4<br>DEVENGADO     | 5<br>PAGADO        | 6 = (5-4)<br>SUB EJERCICIO <sup>2/</sup> |
|--|--------------------|--|--------------------|--------------------|--------------------|--|
| <b>Programas Federales</b>   | <b>826,265,607</b> | <b>-20,941,272</b>                           | <b>805,324,335</b> | <b>793,860,341</b> | <b>793,860,341</b> | <b>11,463,994</b>                        |
| <b>Desempeño de las Funciones</b>  | <b>770,353,860</b> | <b>-11,147,484</b>                           | <b>759,206,376</b> | <b>748,116,576</b> | <b>748,116,576</b> | <b>11,089,800</b>                        |
| Prestación de Servicios Públicos   | 770,353,860        | -11,147,484                                  | 759,206,376        | 748,116,576        | 748,116,576        | 11,089,800                               |
| <b>Administrativos y de Apoyo</b>  | <b>55,911,747</b>  | <b>-8,793,788</b>                            | <b>46,117,959</b>  | <b>45,743,765</b>  | <b>45,743,765</b>  | <b>374,194</b>                           |
| Apoyo al proceso presupuestario y para mejorar la eficiencia institucional | 42,232,086         | -2,670,243                                   | 39,561,843         | 39,187,650         | 39,187,650         | 374,193                                  |
| Apoyo a la función pública y al mejoramiento de la gestión                 | 13,679,661         | -7,123,545                                   | 6,556,116          | 6,556,115          | 6,556,115          | 1  |
| <b>Total del Gasto</b>   | <b>826,265,607</b> | <b>-20,941,272</b>                           | <b>805,324,335</b> | <b>793,860,341</b> | <b>793,860,341</b> | <b>11,463,994</b>                        |

1/ Las sumas parciales y total pueden no coincidir debido al redondeo.

2/ Corresponde a las Economías Presupuestarias.

Fuente: Presupuesto Aprobado y Modificado, sistemas globalizadores de la Secretaría de Hacienda y Crédito Público, Presupuesto Devengado y Pagado, el ente público.

  
**Lic. Iván Rubén Rétiz Márquez**  
Director General Adjunto Administrativo



**C.P. Salvador Meléndez Martínez**  
Subdirector de Recursos Financieros



**L.C. Teresa Espinoza Espinoza**  
Jefa del Departamento de Análisis  
Financiero y Control Presupuestal





**MEMORIA DE CÁLCULO PARA EL ESTADO ANALÍTICO DEL EJERCICIO DEL PRESUPUESTO DE EGRESOS EN CLASIFICACIÓN FUNCIONAL**  
**CUENTA PÚBLICA 2020**  
**12 SALUD**  
**M7K CENTROS DE INTEGRACIÓN JUVENIL, A.C.**  
**(PESOS)**  
 Fecha: 08/03/2021 Hora: 23:07:48

| CATEGORÍA PROGRAMÁTICA |    | CONCEPTO  | APROBADO           | PAGADO             | VARIACIÓN % PAG/APROB | PARTICIPACIÓN % RESPECTO AL TOTAL DEL PAGADO |
|------------------------|----|---|--------------------|--------------------|-----------------------|--|
| FI                     | FN |   |                    |                    |                       |  |
| 1                      | 3  | <b>Gobierno</b><br>Coordinación de la Política de Gobierno      | 13,679,661         | 6,556,115          | -52.1                 | 0.8  |
| 2                      | 3  | <b>Desarrollo Social</b><br>Salud                               | 799,834,923        | 777,243,969        | -2.8                  | 97.9   |
| 3                      | 8  | <b>Desarrollo Económico</b><br>Ciencia, Tecnología e Innovación | 12,751,023         | 10,060,257         | -21.1                 | 1.3  |
|                        |    | <b>Total del Gasto</b>  | <b>826,265,607</b> | <b>793,860,341</b> | <b>-3.9</b>           | <b>100.0</b>                                 |

  
**Ljc. Iván Rubén Rétiz Márquez**  
 Director General Adjunto Administrativo

  
**C.P. Salvador Meléndez Martínez**  
 Subdirector de Recursos Financieros

  
**L.C. Teresa Espinoza Espinoza**  
 Jefa del Departamento de Análisis Financiero y Control Presupuestal




CUENTA PÚBLICA 2020  
ESTADO ANALÍTICO DEL EJERCICIO DEL PRESUPUESTO DE EGRESOS EN CLASIFICACIÓN FUNCIONAL (ARMONIZADO)<sup>1/</sup>  
12 SALUD  
M7K CENTROS DE INTEGRACIÓN JUVENIL, A.C.  
(PESOS)

| CONCEPTO                                | 1                  | 2 = (3-1)          | AMPLIACIONES / (REDUCCIONES) | MODIFICADO         | DEVENGADO          | PAGADO             | SUB EJERCICIO <sup>2/</sup> |
|---|--------------------|--------------------|------------------------------|--------------------|--------------------|--------------------|-----------------------------|
|   |                    |                    |                              | 3                  | 4                  | 5                  | 6 = (3+4)                   |
| <b>Gobierno</b>                         | <b>13,679,661</b>  | <b>-7,123,545</b>  |                              | <b>6,556,116</b>   | <b>6,556,115</b>   | <b>6,556,115</b>   | <b>1</b>                    |
| Coordinación de la Política de Gobierno | 13,679,661         | -7,123,545         |                              | 6,556,116          | 6,556,115          | 6,556,115          | 1                           |
| <b>Desarrollo Social</b>                | <b>799,834,923</b> | <b>-11,126,961</b> |                              | <b>788,707,962</b> | <b>777,243,969</b> | <b>777,243,969</b> | <b>11,463,993</b>           |
| Salud                                   | 799,834,923        | -11,126,961        |                              | 788,707,962        | 777,243,969        | 777,243,969        | 11,463,993                  |
| <b>Desarrollo Económico</b>             | <b>12,751,023</b>  | <b>-2,690,766</b>  |                              | <b>10,060,257</b>  | <b>10,060,257</b>  | <b>10,060,257</b>  |                             |
| Ciencia, Tecnología e Innovación        | 12,751,023         | -2,690,766         |                              | 10,060,257         | 10,060,257         | 10,060,257         |                             |
| <b>Total del Gasto</b>                  | <b>826,265,607</b> | <b>-20,941,272</b> |                              | <b>805,324,335</b> | <b>793,860,341</b> | <b>793,860,341</b> | <b>11,463,994</b>           |


1/ Las sumas parciales y total pueden no coincidir debido al redondeo.

2/ Corresponde a las Economías Presupuestarias.

Fuente: Presupuesto Aprobado y Modificado, sistemas globalizadores de la Secretaría de Hacienda y Crédito Público. Presupuesto Devengado y Pagado, el ente público.

  
**Lic. Iván Rubén Rétiz Márquez**  
 Director General Adjunto Administrativo

  
**C.P. Salvador Meléndez Martínez**  
 Subdirector de Recursos Financieros

  
**L.C. Teresa Espinoza Espinoza**  
 Jefa del Departamento de Análisis  
 Financiero y Control Presupuestal





CUENTA PÚBLICA 2020  
ESTADO ANALÍTICO DEL EJERCICIO DEL PRESUPUESTO DE EGRESOS EN CLASIFICACIÓN ECONÓMICA Y POR OBJETO DEL GASTO<sup>1/</sup>  
12 SALUD  
M7K CENTROS DE INTEGRACIÓN JUVENIL, A.C.  
(PESOS)

| CLASIFICACIÓN ECONÓMICA<br>OBJETO DEL GASTO<br>DENOMINACIÓN                    | APROBADO           | MODIFICADO         | DEVENGADO          | PAGADO             | ECONOMÍAS         |
|--|--------------------|--------------------|--------------------|--------------------|-------------------|
| <b>TOTAL</b>   | <b>826,265,607</b> | <b>805,324,335</b> | <b>793,860,341</b> | <b>793,860,341</b> | <b>11,463,994</b> |
| <b>Gasto Corriente</b>   | <b>826,265,607</b> | <b>805,324,335</b> | <b>793,860,341</b> | <b>793,860,341</b> | <b>11,463,994</b> |
| Servicios Personales   |                    |                    |                    |                    |                   |
| 1000 Servicios personales  | 747,442,416        | 685,553,705        | 685,553,705        | 685,553,705        |                   |
| 1100 Remuneraciones al personal de carácter permanente                         | 747,442,416        | 685,553,705        | 685,553,705        | 685,553,705        |                   |
| 1200 Remuneraciones al personal de carácter transitorio                        | 216,112,731        | 212,687,528        | 212,687,528        | 212,687,528        |                   |
| 1300 Remuneraciones adicionales y especiales                                   | 590,562            | 590,561            | 590,561            | 590,561            |                   |
| 1400 Seguridad social  | 149,593,863        | 123,357,469        | 123,357,469        | 123,357,469        |                   |
| 1500 Otras prestaciones sociales y económicas                                  | 115,224,285        | 103,173,912        | 103,173,912        | 103,173,912        |                   |
| 1700 Pago de estímulos a servidores públicos                                   | 253,073,506        | 232,363,121        | 232,363,121        | 232,363,121        |                   |
| Gasto De Operación   |                    |                    |                    |                    |                   |
| 2000 Materiales y suministros  | 12,847,469         | 13,381,114         | 13,381,114         | 13,381,114         |                   |
| 2100 Materiales de administración, emisión de documentos y artículos oficiales | 78,643,299         | 118,691,356        | 107,529,536        | 107,529,536        | 11,161,820        |
| 2200 Alimentos y utensilios  | 19,666,549         | 14,295,533         | 12,995,248         | 12,995,248         | 1,300,295         |
| 2400 Materiales y artículos de construcción y de reparación                    | 3,864,281          | 3,332,592          | 2,674,673          | 2,674,673          | 657,919           |
| 2500 Productos químicos, farmacéuticos y de laboratorio                        | 6,445,144          | 2,720,448          | 2,340,458          | 2,340,458          | 379,990           |
| 2600 Combustibles, lubricantes y aditivos                                      | 157,416            | 365,783            | 335,417            | 335,417            | 30,366            |
| 2700 Vestuario, blancos, prendas de protección y artículos deportivos          | 3,882,985          | 5,269,499          | 5,193,011          | 5,193,011          | 76,488            |
| 2900 Herramientas, refacciones y accesorios menores                            | 3,621,333          | 1,971,969          | 1,971,809          | 1,971,809          | 180               |
|  | 1,248,465          | 53,303             | 48,729             | 48,729             | 4,574             |
|  | 446,925            | 581,919            | 431,151            | 431,151            | 150,768           |

*[Handwritten signature]*

*[Handwritten signature]*

*[Handwritten signature]*



**CUENTA PÚBLICA 2020**  
**ESTADO ANALÍTICO DEL EJERCICIO DEL PRESUPUESTO DE EGRESOS EN CLASIFICACIÓN ECONÓMICA Y POR OBJETO DEL GASTO<sup>1/</sup>**  
**12 SALUD**  
**M7K CENTROS DE INTEGRACIÓN JUVENIL, A.C.**  
**(PESOS)**

| CLASIFICACIÓN ECONÓMICA<br>OBJETO DEL GASTO<br>DENOMINACIÓN             | APROBADO   | MODIFICADO  | DEVENGADO  | PAGADO     | ECONOMÍAS |
|---|------------|-------------|------------|------------|-----------|
| 3000 Servicios generales  | 58,976,750 | 104,395,823 | 94,534,288 | 94,534,288 | 9,861,535 |
| 3100 Servicios básicos  | 5,905,038  | 9,695,288   | 7,190,739  | 7,190,739  | 2,504,549 |
| 3200 Servicios de arrendamiento   | 25,640,886 | 56,676,806  | 56,597,077 | 56,597,077 | 79,729    |
| 3300 Servicios profesionales, científicos, técnicos y otros servicios   | 8,262,414  | 14,235,772  | 10,990,993 | 10,990,993 | 3,244,779 |
| 3400 Servicios financieros, bancarios y comerciales                     | 2,720,178  | 3,334,246   | 3,334,245  | 3,334,245  | 1         |
| 3500 Servicios de instalación, reparación, mantenimiento y conservación | 5,576,299  | 13,421,475  | 9,677,543  | 9,677,543  | 3,743,932 |
| 3600 Servicios de comunicación social y publicidad                      | 837,019    | 562,019     | 562,019    | 562,019    |           |
| 3700 Servicios de traslado y viáticos                                   | 4,635,953  | 1,731,412   | 1,529,611  | 1,529,611  | 201,801   |
| 3800 Servicios oficiales  | 1,325,000  | 229,184     | 229,184    | 229,184    |           |
| 3900 Otros servicios generales  | 4,073,963  | 4,509,621   | 4,422,877  | 4,422,877  | 86,744    |
| Otros De Corriente  | 179,892    | 1,079,274   | 777,100    | 777,100    | 302,174   |
| 3000 Servicios generales  | 179,892    | 1,079,274   | 777,100    | 777,100    | 302,174   |
| 3900 Otros servicios generales  | 179,892    | 1,079,274   | 777,100    | 777,100    | 302,174   |
| <b>Pensionales Y Jubilaciones</b>                                       |            |             |            |            |           |
| <b>Gasto De Inversión</b>   |            |             |            |            |           |

<sup>1/</sup> Las sumas parciales y total pueden no coincidir debido al redondeo.

Fuente: Presupuesto Aprobado y Modificado, sistemas globalizadores de la Secretaría de Hacienda y Crédito Público, Presupuesto Devengado y Pagado, el ente público.

  
**Lic. Iván Rubén Rétiz Márquez**  
 Director General Adjunto Administrativo

  
**C.P. Salvador Meléndez Martínez**  
 Subdirector de Recursos Financieros

  
**L.C. Teresa Espinoza Espinoza**  
 Jefa del Departamento de Análisis  
 Financiero y Control Presupuestal





**CUENTA PÚBLICA 2020**  
**MEMORIA DE CÁLCULO EN CLASIFICACIÓN ECONÓMICA Y POR OBJETO DEL GASTO**  
**12 SALUD**  
**M7K CENTROS DE INTEGRACIÓN JUVENIL, A.C.**  
**(PESOS)**

Fecha: 08/03/2021 Hora: 23:07:40

| CLASIFICACIÓN ECONÓMICA<br>OBJETO DEL GASTO<br>DENOMINACIÓN                    | APROBADO           | PAGADO             | VARIACIÓN %<br>PAG/APROB | PARTICIPACIÓN %<br>RESPECTO AL TOTAL<br>DEL PAGADO |
|--|--------------------|--------------------|--------------------------|--|
| <b>TOTAL</b>   | <b>826,265,607</b> | <b>793,860,341</b> | <b>-3.9</b>              | <b>100.0</b>                                       |
| <b>Gasto Corriente</b>   | <b>826,265,607</b> | <b>793,860,341</b> | <b>-3.9</b>              | <b>100.0</b>                                       |
| Servicios Personales   | 747,442,416        | 685,553,705        | -8.3                     | 86.4   |
| 1000 Servicios personales  | 747,442,416        | 685,553,705        | -8.3                     | 86.4   |
| 1100 Remuneraciones al personal de carácter permanente                         | 216,112,731        | 212,687,528        | -1.6                     | 26.8   |
| 1200 Remuneraciones al personal de carácter transitorio                        | 590,562            | 590,561            | 0.0                      | 0.1  |
| 1300 Remuneraciones adicionales y especiales                                   | 149,593,863        | 123,357,469        | -17.5                    | 15.5   |
| 1400 Seguridad social  | 115,224,285        | 103,173,912        | -10.5                    | 13.0   |
| 1500 Otras prestaciones sociales y económicas                                  | 253,073,506        | 232,363,121        | -8.2                     | 29.3   |
| 1700 Pago de estímulos a servidores públicos                                   | 12,847,469         | 13,381,114         | 4.2                      | 1.7  |
| Gasto De Operación   | 78,643,299         | 107,529,536        | 36.7                     | 13.5   |
| 2000 Materiales y suministros  | 19,666,549         | 12,995,248         | -33.9                    | 1.6  |
| 2100 Materiales de administración, emisión de documentos y artículos oficiales | 3,864,281          | 2,674,673          | -30.8                    | 0.3  |
| 2200 Alimentos y utensilios  | 6,445,144          | 2,340,458          | -63.7                    | 0.3  |
| 2400 Materiales y artículos de construcción y de reparación                    | 157,416            | 335,417            | 113.1                    | 0.0  |
| 2500 Productos químicos, farmacéuticos y de laboratorio                        | 3,882,985          | 5,193,011          | 33.7                     | 0.7  |
| 2600 Combustibles, lubricantes y aditivos                                      | 3,621,333          | 1,971,809          | -45.6                    | 0.2  |
| 2700 Vestuario, blancos, prendas de protección y artículos deportivos          | 1,248,465          | 48,729             | -96.1                    | 0.0  |
| 2900 Herramientas, refacciones y accesorios menores                            | 446,925            | 431,151            | -3.5                     | 0.1  |



CUENTA PÚBLICA 2020  
MEMORIA DE CÁLCULO EN CLASIFICACIÓN ECONÓMICA Y POR OBJETO DEL GASTO  
12 SALUD  
M7K CENTROS DE INTEGRACIÓN JUVENIL, A.C.  
(PESOS)

Fecha: 08/03/2021 Hora: 23:07:40

| CLASIFICACIÓN ECONÓMICA<br>OBJETO DEL GASTO<br>DENOMINACIÓN             | APROBADO   | PAGADO     | VARIACIÓN %<br>PAG/APROB | PARTICIPACIÓN %<br>RESPECTO AL TOTAL<br>DEL PAGADO |
|---|------------|------------|--------------------------|--|
| 3000 Servicios generales  | 58,976,750 | 94,534,288 | 60.3                     | 11.9   |
| 3100 Servicios básicos  | 5,905,038  | 7,190,739  | 21.8                     | 0.9  |
| 3200 Servicios de arrendamiento   | 25,640,886 | 56,597,077 | 120.7                    | 7.1  |
| 3300 Servicios profesionales, científicos, técnicos y otros servicios   | 8,262,414  | 10,990,993 | 33.0                     | 1.4  |
| 3400 Servicios financieros, bancarios y comerciales                     | 2,720,178  | 3,334,245  | 22.6                     | 0.4  |
| 3500 Servicios de instalación, reparación, mantenimiento y conservación | 5,576,299  | 9,677,543  | 73.5                     | 1.2  |
| 3600 Servicios de comunicación social y publicidad                      | 837,019    | 562,019    | -32.9                    | 0.1  |
| 3700 Servicios de traslado y viáticos                                   | 4,635,953  | 1,529,611  | -67.0                    | 0.2  |
| 3800 Servicios oficiales  | 1,325,000  | 229,184    | -82.7                    | 0.0  |
| 3900 Otros servicios generales  | 4,073,963  | 4,422,877  | 8.6                      | 0.6  |
| Otros De Corriente  | 179,892    | 777,100    | 332.0                    | 0.1  |
| 3000 Servicios generales  | 179,892    | 777,100    | 332.0                    | 0.1  |
| 3900 Otros servicios generales  | 179,892    | 777,100    | 332.0                    | 0.1  |
| Pensiones Y Jubilaciones  | 0          | 0          | 0.0                      | 0.0  |
| Gasto De Inversión  | 0          | 0          | 0.0                      | 0.0  |

Lic. Iván Rubén Réziz Márquez  
Director General Adjunto Administrativo

C.P. Salvador Meléndez Martínez  
Subdirector de Recursos Financieros

L.C. Teresa Espinoza Espinoza  
Jefa del Departamento de Análisis  
Financiero y Control Presupuestal






CUENTA PÚBLICA 2020  
GASTO POR CATEGORÍA PROGRAMÁTICA  
12 SALUD  
M7K CENTROS DE INTEGRACIÓN JUVENIL, A.C.  
(PESOS)

| PROGRAMA<br>REGISTRO | CÓDIGO | CÓDIGO<br>CATEGORÍA | CÓDIGO<br>SUBCATEGORÍA | CÓDIGO<br>ACTIVIDAD | CÓDIGO<br>UNIDAD | CÓDIGO<br>PROYECTO | GASTO COMPORTE          |                        |            |                     | GASTO DE INVERSIÓN |                       |           |                       | TOTAL       |       |          |
|----------------------|--------|---------------------|------------------------|---------------------|------------------|--------------------|-------------------------|------------------------|------------|---------------------|--------------------|-----------------------|-----------|-----------------------|-------------|-------|----------|
|                      |        |                     |                        |                     |                  |                    | SERVICIOS<br>PERSONALES | GASTOS DE<br>OPERACIÓN | SUBSIDIOS  | OTROS DE<br>COMPRAS | SUMAS              | OTROS DE<br>INVERSIÓN | SUBSIDIOS | OTROS DE<br>INVERSIÓN | SUMAS       | TOTAL | COMPORTE |
|                      |        |                     |                        |                     |                  |                    | 747,442,416             | 78,643,259             | 179,897    | 826,265,607         |                    |                       |           |                       | 826,265,607 | 100.0 |          |
|                      |        |                     |                        |                     |                  |                    | 655,503,705             | 118,691,356            | 1,079,274  | 805,334,335         |                    |                       |           |                       | 805,334,335 | 100.0 |          |
|                      |        |                     |                        |                     |                  |                    | 685,593,705             | 107,529,536            | 777,100    | 793,690,341         |                    |                       |           |                       | 793,690,341 | 100.0 |          |
|                      |        |                     |                        |                     |                  |                    | 685,593,705             | 107,529,536            | 777,100    | 793,690,341         |                    |                       |           |                       | 793,690,341 | 100.0 |          |
|                      |        |                     |                        |                     |                  |                    | 91.7                    | 136.7                  | 432.0      | 96.1                |                    |                       |           |                       | 96.1        |       |          |
|                      |        |                     |                        |                     |                  |                    | 100.0                   | 90.6                   | 72.0       | 98.6                |                    |                       |           |                       | 98.6        |       |          |
|                      |        |                     |                        |                     |                  |                    | 693,895,287             | 76,240,241             | 178,332    | 770,353,860         |                    |                       |           |                       | 770,353,860 | 100.0 |          |
|                      |        |                     |                        |                     |                  |                    | 641,948,170             | 117,097,762            | 190,444    | 759,206,376         |                    |                       |           |                       | 759,206,376 | 100.0 |          |
|                      |        |                     |                        |                     |                  |                    | 641,948,170             | 105,977,962            | 190,444    | 748,116,576         |                    |                       |           |                       | 748,116,576 | 100.0 |          |
|                      |        |                     |                        |                     |                  |                    | 641,948,170             | 105,977,962            | 190,444    | 748,116,576         |                    |                       |           |                       | 748,116,576 | 100.0 |          |
|                      |        |                     |                        |                     |                  |                    | 92.5                    | 139.0                  | 106.8      | 97.1                |                    |                       |           |                       | 97.1        |       |          |
|                      |        |                     |                        |                     |                  |                    | 100.0                   | 90.5                   | 100.0      | 98.5                |                    |                       |           |                       | 98.5        |       |          |
|                      |        |                     |                        |                     |                  |                    | 693,895,287             | 76,240,241             | 178,332    | 770,353,860         |                    |                       |           |                       | 770,353,860 | 100.0 |          |
|                      |        |                     |                        |                     |                  |                    | 641,948,170             | 117,097,762            | 190,444    | 759,206,376         |                    |                       |           |                       | 759,206,376 | 100.0 |          |
|                      |        |                     |                        |                     |                  |                    | 641,948,170             | 105,977,962            | 190,444    | 748,116,576         |                    |                       |           |                       | 748,116,576 | 100.0 |          |
|                      |        |                     |                        |                     |                  |                    | 641,948,170             | 105,977,962            | 190,444    | 748,116,576         |                    |                       |           |                       | 748,116,576 | 100.0 |          |
|                      |        |                     |                        |                     |                  |                    | 92.5                    | 139.0                  | 106.8      | 97.1                |                    |                       |           |                       | 97.1        |       |          |
|                      |        |                     |                        |                     |                  |                    | 100.0                   | 90.5                   | 100.0      | 98.5                |                    |                       |           |                       | 98.5        |       |          |
|                      |        |                     |                        |                     |                  |                    | 12,303,022              | 1,990,626              | 178,332    | 14,334,748          |                    |                       |           |                       | 14,334,748  | 100.0 |          |
|                      |        |                     |                        |                     |                  |                    | 8,332,609               | 2,037,125              | 190,444    | 10,369,732          |                    |                       |           |                       | 10,369,732  | 100.0 |          |
|                      |        |                     |                        |                     |                  |                    | 8,332,609               | 2,037,018              | 190,444    | 10,369,627          |                    |                       |           |                       | 10,369,627  | 100.0 |          |
|                      |        |                     |                        |                     |                  |                    | 8,332,609               | 2,037,018              | 190,444    | 10,369,627          |                    |                       |           |                       | 10,369,627  | 100.0 |          |
|                      |        |                     |                        |                     |                  |                    | 67.4                    | 102.8                  | 72.3       | 72.3                |                    |                       |           |                       | 72.3        |       |          |
|                      |        |                     |                        |                     |                  |                    | 100.0                   | 100.0                  | 100.0      | 100.0               |                    |                       |           |                       | 100.0       |       |          |
|                      |        |                     |                        |                     |                  |                    | 12,046,574              | 704,449                | 12,751,023 | 12,751,023          |                    |                       |           |                       | 12,751,023  | 100.0 |          |
|                      |        |                     |                        |                     |                  |                    | 9,369,727               | 690,530                | 10,060,257 | 10,060,257          |                    |                       |           |                       | 10,060,257  | 100.0 |          |
|                      |        |                     |                        |                     |                  |                    | 9,369,727               | 690,530                | 10,060,257 | 10,060,257          |                    |                       |           |                       | 10,060,257  | 100.0 |          |
|                      |        |                     |                        |                     |                  |                    | 9,369,727               | 690,530                | 10,060,257 | 10,060,257          |                    |                       |           |                       | 10,060,257  | 100.0 |          |
|                      |        |                     |                        |                     |                  |                    | 77.8                    | 98.0                   | 78.9       | 78.9                |                    |                       |           |                       | 78.9        |       |          |
|                      |        |                     |                        |                     |                  |                    | 100.0                   | 100.0                  | 100.0      | 100.0               |                    |                       |           |                       | 100.0       |       |          |
|                      |        |                     |                        |                     |                  |                    | 668,534,791             | 73,554,966             | 178,332    | 743,268,089         |                    |                       |           |                       | 743,268,089 | 100.0 |          |
|                      |        |                     |                        |                     |                  |                    | 624,245,834             | 114,340,109            | 190,444    | 738,776,387         |                    |                       |           |                       | 738,776,387 | 100.0 |          |
|                      |        |                     |                        |                     |                  |                    | 624,245,834             | 103,250,414            | 190,444    | 727,696,692         |                    |                       |           |                       | 727,696,692 | 100.0 |          |
|                      |        |                     |                        |                     |                  |                    | 624,245,834             | 103,250,414            | 190,444    | 727,696,692         |                    |                       |           |                       | 727,696,692 | 100.0 |          |
|                      |        |                     |                        |                     |                  |                    | 93.2                    | 140.4                  | 106.8      | 97.9                |                    |                       |           |                       | 97.9        |       |          |
|                      |        |                     |                        |                     |                  |                    | 100.0                   | 90.3                   | 100.0      | 98.5                |                    |                       |           |                       | 98.5        |       |          |

*[Handwritten signature]*





**Centros de Integración Juvenil, A. C  
(CIJ)**

**Informe del Auditor Independiente**

**GUZMÁN TELLO DE MENeses, S.C.**  
**Al 31 de diciembre de 2020 Y 2019**

---

CONTADORES PÚBLICOS Y CONSULTORES



**Centros de Integración Juvenil, A. C**  
**(CIJ)**

**Informe del Auditor Independiente**

Al 31 de diciembre de 2020

**Contenido:**

- ✓ **Informe Definitivo de Estados Financieros**
  - Informe de Auditor Independiente

Estados financieros definitivos:

- Estado de Actividades
- Estado de Situación Financiera
- Estado de Cambios en la Situación Financiera
- Estado de Variación en la Hacienda Pública
- Estado Analítico del Activo
- Estado Analítico de la Deuda y Otros Pasivos
- Estado de Flujos de Efectivo
- Conciliación Contable-Presupuestaria
  - i. Integración de los conceptos de otros ingresos contables no presupuestarios
  - ii. Integración de los conceptos de otros ingresos presupuestarios no contables
  - iii. Integración de los conceptos de otros ingresos contables no presupuestarios
  - iv. Integración de los conceptos de otros ingresos presupuestarios no contables
- Reporte de Patrimonio
- Informe sobre Pasivos Contingentes
- Notas a los Estados Financieros



**GUZMÁN TELLO DE MENESES, S.C.**

CONTADORES PÚBLICOS Y CONSULTORES

## Informe del Auditor Independiente

A la Secretaría de la Función Pública

Al Órgano de Gobierno de Centros de Integración Juvenil, A.C.

### Opinión

Hemos auditado los estados financieros de la Entidad Gubernamental M7K de **Centros de Integración Juvenil, A.C. (CIJ)**, que comprenden los estados de situación financiera, los estados analíticos del activo y los estados analíticos de la deuda y otros pasivos al 31 de diciembre de 2020 y 2019, y los estados de actividades, los estados de variaciones en el patrimonio, los estados de flujos de efectivo y los estados de cambios en la situación financiera, correspondientes a los años terminados en dichas fechas, así como las notas explicativas a los estados financieros que incluyen un resumen de las políticas contables significativas.

En nuestra opinión, los estados financieros adjuntos, que se describen en el párrafo anterior, están preparados, en todos los aspectos materiales sin salvedades, de conformidad con las disposiciones en materia de información financiera que se indican en la Nota c) "*Bases de Preparación de los Estados Financieros*", a los estados financieros que se acompañan y que están establecidas en la Ley General de Contabilidad Gubernamental.

### Fundamento de la opinión

Hemos llevado a cabo nuestras auditorías de conformidad con las Normas Internacionales de Auditoría. Nuestras responsabilidades, de acuerdo con estas normas, se describen con más detalle en la sección "Responsabilidades del auditor para la auditoría de los estados financieros" de nuestro informe. Somos independientes de la entidad de conformidad con el Código de Ética Profesional del Colegio de Contadores Públicos de México, A.C, junto con los requerimientos de ética que son aplicables a nuestras auditorías de los estados financieros en México, y hemos cumplido con las demás responsabilidades de ética de conformidad con esos requerimientos y con el Código de Ética Profesional. Consideramos que la evidencia de auditoría que hemos obtenido proporciona una base suficiente y adecuada para nuestra opinión.

### Párrafo de énfasis base de preparación contable y utilización de este informe

Llamamos la atención sobre la Nota c) "*Bases de Preparación de los Estados Financieros*", a los estados financieros adjuntos en la que se describen las bases contables utilizadas para la preparación de los mismos. Dichos estados financieros fueron preparados para cumplir con los requerimientos normativos gubernamentales a que está sujeta la entidad y para ser integrados en el Reporte de la Cuenta de Pública Federal, los cuales están presentados en los formatos que para tal efecto fueron establecidos por la Unidad de Contabilidad Gubernamental de la Secretaría de Hacienda; consecuentemente, éstos pueden no ser apropiados para otra finalidad. Nuestra opinión no se modifica por esta cuestión.



## **GUZMÁN TELLO DE MENESES, S.C.**

CONTADORES PÚBLICOS Y CONSULTORES

- Evaluamos lo apropiado de las políticas contables utilizadas y la razonabilidad de las estimaciones contables, así como las revelaciones hechas por la administración de **Centros de Integración Juvenil, A.C.**
- Concluimos sobre lo apropiado del uso de la administración de las bases contables aplicables a una entidad en funcionamiento y, con base en la evidencia de auditoría obtenida, concluimos sobre si existe o no una incertidumbre importante relacionada con eventos o con condiciones que pueden originar dudas significativas sobre la capacidad de la entidad para continuar como entidad en funcionamiento. Nuestras conclusiones se basan en la evidencia de auditoría obtenida hasta la fecha de nuestro informe. Sin embargo, hechos o condiciones futuros pueden ser causa de que la entidad deje de ser una entidad en funcionamiento.

Nos comunicamos con los responsables del gobierno de **Centros de Integración Juvenil, A.C. (CIJ)**, entre otras cuestiones, con el alcance planeado y el momento de realización de la auditoría y los hallazgos importantes de la auditoría, así como cualquier deficiencia significativa en el control interno que identificamos durante nuestra auditoría.

**Atentamente**

**Guzmán Tello de Meneses, S.C.**

**C.P.C. Víctor Guzmán García**  
**Socio Director**

**Parque Orizaba No. 7 Piso 8 Col. El Parque**  
**C.P. 53398 Naucalpan, Estado de México.**

**09 de Marzo de 2021**



# CUENTA PÚBLICA 2020

CUENTA PÚBLICA 2020  
ESTADO DE ACTIVIDADES  
DEL 1º DE ENERO AL 31 DE DICIEMBRE DE 2020 Y 2019  
(PESOS)

| Ente Público:  | 2020               | 2019               | Concepto  | 2019               |
|--|--------------------|--------------------|---|--------------------|
| <b>INGRESOS Y OTROS BENEFICIOS</b>                     |                    |                    |   |                    |
| <b>Ingresos de la Gestión</b>                          | <b>15,511,170</b>  | <b>24,428,510</b>  | <b>GASTOS Y OTRAS PÉRDIDAS</b>                                | <b>816,302,160</b> |
| Impuesto   | 0                  | 0                  | <b>Gastos de Funcionamiento</b>                               | 685,166,232        |
| Cuotas y Aportaciones de Seguridad Social              | 0                  | 0                  | Servicios Personales  | 707,066,277        |
| Contribuciones de Mejoras                              | 0                  | 0                  | Materiales y Suministros                                      | 13,134,744         |
| Derechos   | 0                  | 0                  | Servicios Generales   | 52,214,367         |
| Productos de Tipo Corriente                            | 0                  | 0                  | <b>Transferencias, Asignaciones, Subsidios y Otras Ayudas</b> | 0                  |
| Aprovechamientos de Tipo Corriente                     | 0                  | 0                  | Transferencias Internas y Asignaciones al Sector Público      | 0                  |
| Ingresos por Venta de Bienes y Servicios               | 0                  | 0                  | Transferencias al Resto del Sector Público                    | 0                  |
| Ingresos no Compendidos en las Fracciones de la Ley de | 15,511,170         | 24,428,510         | Subsidios y Subvenciones                                      | 0                  |
| Ingresos Causados en Ejercicios Fiscales Anteriores    | 0                  | 0                  | Ayudas Sociales   | 0                  |
| Pendientes de Liquidación o Pago                       | 0                  | 0                  | Pensiones y Jubilaciones                                      | 0                  |
| <b>Participaciones, Aportaciones, Transferencias,</b>  | <b>801,399,499</b> | <b>724,999,412</b> | Transferencias a Fideicomisos, Mandatos y Contratos           | 0                  |
| <b>Asignaciones, Subsidios y Otras Ayudas</b>          |                    |                    | Análogos  | 0                  |
| Participaciones y Aportaciones                         | 0                  | 0                  | Transferencias a la Seguridad Social                          | 0                  |
| Transferencias, Asignaciones, Subsidios y Otras Ayudas | 801,399,499        | 724,999,412        | Donativos   | 0                  |
| <b>Otros Ingresos y Beneficios</b>                     | <b>729,504</b>     | <b>2,175,453</b>   | Transferencias al Exterior                                    | 0                  |
| Ingresos Financieros                                   | 124,667            | 177,178            | <b>Participaciones y Aportaciones</b>                         | 0                  |
| Incremento por Variación de Inventarios                | 0                  | 0                  | Participaciones   | 0                  |
| Disminución del Exceso de Estimaciones por Pérdida o   | 0                  | 0                  | Aportaciones  | 0                  |
| Detentoro u Obsolescencia                              | 0                  | 0                  | Convenios   | 0                  |
| Disminución del Exceso de Provisiones                  | 0                  | 0                  | <b>Intereses, Comisiones y Otros Gastos de la Deuda</b>       | 0                  |
| Otros Ingresos y Beneficios Varios                     | 604,637            | 1,998,275          | <b>Pública</b>  | 0                  |
| <b>Total de Ingresos y Otros Beneficios</b>            | <b>817,640,173</b> | <b>751,603,375</b> | Intereses de la Deuda Pública                                 | 0                  |
|  |                    |                    | Comisiones de la Deuda Pública                                | 0                  |
|  |                    |                    | Gastos de la Deuda Pública                                    | 0                  |
|  |                    |                    | Costo por Coberturas  | 0                  |
|  |                    |                    | Apoyos Financieros  | 0                  |
|  |                    |                    | <b>Otros Gastos y Pérdidas Extraordinarias</b>                | <b>9,562,891</b>   |
|  |                    |                    | Estimaciones, Depreciaciones, Detentoro, Obsolescencia y      | 9,562,891          |
|  |                    |                    | Amortizaciones  | 0                  |
|  |                    |                    | Provisiones   | 0                  |
|  |                    |                    | Disminución de Inventarios                                    | 0                  |
|  |                    |                    | Aumento por Insuficiencia de Estimaciones por Pérdida o       | 0                  |
|  |                    |                    | Detentoro u Obsolescencia                                     | 0                  |
|  |                    |                    | Aumento por Insuficiencia de Provisiones                      | 0                  |
|  |                    |                    | Otros gastos  | 0                  |
|  |                    |                    | <b>Inversión Pública</b>                                      | 0                  |
|  |                    |                    | Inversión Pública no Capitalizable                            | 0                  |
|  |                    |                    | <b>Total de Gastos y Otras Pérdidas</b>                       | <b>821,378,279</b> |
|  |                    |                    | <b>Resultados del Ejercicio (Ahorro/Desahorro)</b>            | <b>-4,338,106</b>  |

Bajo protesta de decir verdad garantamos que los Estados Financieros y sus Notas son razonablemente correctos y responsabilidad del emisor.

Autorizó: Lic. Iván Rubén Rétiz Márquez  
Director General Adjunto Administrativo de CU, A.C.

Elaboró: C.P. Salvador Meléndez Martínez  
Subdirector de Recursos Financieros de CU, A.C.

# CUENTA PÚBLICA 2020

CUENTA PÚBLICA 2020  
ESTADO DE SITUACIÓN FINANCIERA  
AL 31 DE DICIEMBRE 2020 Y 2019  
(PESES)

Ente Público: Centros de Integración Juvenil, A.C.

|   | 2020                | 2019                | 2020                | 2019                |
|---|---------------------|---------------------|---------------------|---------------------|
| <b>ACTIVO</b>   |                     |                     |                     |                     |
| <b>Activo Circulante</b>  |                     |                     |                     |                     |
| Efectivo y Equivalentes   | 21,441,355          | 18,713,279          | 20,549,417          | 18,465,431          |
| Derechos a Recibir Efectivo o Equivalentes  | 4,677,112           | 4,367,759           | 0                   | 0                   |
| Derechos a Recibir Bienes o Servicios   | 0                   | 0                   | 0                   | 0                   |
| Inventarios   | 0                   | 0                   | 0                   | 0                   |
| Almacenes   | 1,761,623           | 1,761,623           | 0                   | 0                   |
| Estimación por Pérdida o Deterioro de Activos Circulantes                           | 0                   | 0                   | 0                   | 0                   |
| Otros Activos Circulantes   | 0                   | 0                   | 0                   | 0                   |
| <b>Total de Activos Circulantes</b>   | <b>27,880,090</b>   | <b>24,842,661</b>   | <b>20,549,417</b>   | <b>18,465,431</b>   |
| <b>Activo No Circulante</b>   |                     |                     |                     |                     |
| Inversiones Financieras a Largo Plazo   | 0                   | 0                   | 0                   | 0                   |
| Derechos a Recibir Efectivo o Equivalentes a Largo Plazo                            | 0                   | 0                   | 0                   | 0                   |
| Bienes Inmuebles, Infraestructura y Construcciones en Proceso                       | 226,903,599         | 226,903,599         | 0                   | 0                   |
| Bienes Muebles  | 127,465,535         | 130,612,247         | 0                   | 0                   |
| Activos Intangibles   | 0                   | 0                   | 0                   | 0                   |
| Depreciación, Deterioro y Amortización Acumulada de Bienes                          | -242,563,499        | -237,727,288        | 0                   | 0                   |
| Activos Diferidos   | 0                   | 0                   | 0                   | 0                   |
| Estimación por Pérdida o Deterioro de Activos no Circulantes                        | 0                   | 0                   | 0                   | 0                   |
| Otros Activos no Circulantes  | 629,171             | 629,171             | 0                   | 0                   |
| <b>Total de Activos No Circulantes</b>  | <b>112,434,806</b>  | <b>120,417,729</b>  | <b>0</b>            | <b>0</b>            |
| <b>Total del Activo</b>   | <b>140,314,896</b>  | <b>145,260,390</b>  | <b>20,549,417</b>   | <b>18,465,431</b>   |
| <b>PASIVO</b>   |                     |                     |                     |                     |
| <b>Pasivo Circulante</b>  |                     |                     |                     |                     |
| Cuentas por Pagar a Corto Plazo   | 0                   | 0                   | 0                   | 0                   |
| Documentos por Pagar a Corto Plazo  | 0                   | 0                   | 0                   | 0                   |
| Porción a Corto Plazo de la Deuda Pública a Largo Plazo                             | 0                   | 0                   | 0                   | 0                   |
| Títulos y Valores a Corto Plazo   | 0                   | 0                   | 0                   | 0                   |
| Pasivos Diferidos a Corto Plazo   | 0                   | 0                   | 0                   | 0                   |
| Fondos y Bienes de Terceros en Garantía y/o Administración a Corto Plazo            | 0                   | 0                   | 0                   | 0                   |
| Provisiones a Corto Plazo   | 0                   | 0                   | 0                   | 0                   |
| Otros Pasivos a Corto Plazo   | 33,732              | 33,732              | 0                   | 0                   |
| <b>Total de Pasivos Circulantes</b>   | <b>33,732</b>       | <b>33,732</b>       | <b>0</b>            | <b>0</b>            |
| <b>Pasivo No Circulante</b>   |                     |                     |                     |                     |
| Cuentas por Pagar a Largo Plazo   | 0                   | 0                   | 0                   | 0                   |
| Documentos por Pagar a Largo Plazo  | 0                   | 0                   | 0                   | 0                   |
| Deuda Pública a Largo Plazo   | 0                   | 0                   | 0                   | 0                   |
| Pasivos Diferidos a Largo Plazo   | 0                   | 0                   | 0                   | 0                   |
| Fondos y Bienes de Terceros en Garantía y/o Administración a Largo Plazo            | 0                   | 0                   | 0                   | 0                   |
| Provisiones a Largo Plazo   | 164,461,369         | 164,461,369         | 0                   | 0                   |
| <b>Total de Pasivos No Circulantes</b>  | <b>164,461,369</b>  | <b>164,461,369</b>  | <b>0</b>            | <b>0</b>            |
| <b>Total del Pasivo</b>   | <b>198,195,101</b>  | <b>198,195,101</b>  | <b>0</b>            | <b>0</b>            |
| <b>HACIENDA PÚBLICA/ PATRIMONIO</b>   |                     |                     |                     |                     |
| <b>Hacienda Pública/Patrimonio Contribuido</b>                                      |                     |                     |                     |                     |
| Aportaciones  | 277,266,122         | 277,266,122         | 277,266,122         | 277,032,434         |
| Donaciones de Capital   | 242,444,284         | 242,444,284         | 242,444,284         | 242,444,284         |
| Actualización de la Hacienda Pública/Patrimonio                                     | 34,821,638          | 34,821,638          | 0                   | 34,588,150          |
| <b>Hacienda Pública/Patrimonio Generado</b>   | <b>-321,995,744</b> | <b>-321,995,744</b> | <b>-321,995,744</b> | <b>-319,076,887</b> |
| Resultados del Ejercicio (Ahorro/Defahorro)   | -4,308,106          | -4,308,106          | -4,308,106          | -74,358,369         |
| Resultados de Ejercicios Anteriores   | -317,657,638        | -317,657,638        | -317,657,638        | -244,716,516        |
| Revalúos  | 0                   | 0                   | 0                   | 0                   |
| Reservas  | 0                   | 0                   | 0                   | 0                   |
| Rectificaciones de Resultados de Ejercicios Anteriores                              | 0                   | 0                   | 0                   | 0                   |
| <b>Exceso o Insuficiencia en la Actualización de la Hacienda Pública/Patrimonio</b> | <b>0</b>            | <b>0</b>            | <b>0</b>            | <b>0</b>            |
| Resultado por Posición Monetaria  | 0                   | 0                   | 0                   | 0                   |
| Resultado por Tenencia de Activos no Monetarios                                     | 0                   | 0                   | 0                   | 0                   |
| <b>Total Hacienda Pública/ Patrimonio</b>   | <b>-44,729,622</b>  | <b>-44,729,622</b>  | <b>-44,729,622</b>  | <b>-42,044,453</b>  |
| <b>Total del Pasivo y Hacienda Pública/Patrimonio</b>                               | <b>140,314,896</b>  | <b>140,314,896</b>  | <b>20,549,417</b>   | <b>14,420,978</b>   |

Bajo protesta de decir verdad declaramos que los Estados Financieros y sus Notas son razonablemente correctos y responsabilidad del emisor.

Autizó: Lic. Iván Rubén Rétiz Márquez  
Director General Adjunto Administrativo de CIJ, A.C.

Elaboró: C.P. Salvador Meléndez Martínez  
Subdirector de Recursos Financieros de CIJ, A.C.

# CUENTA PÚBLICA 2020

CUENTA PÚBLICA 2020  
ESTADO DE CAMBIOS EN LA SITUACIÓN FINANCIERA  
DEL 1º DE ENERO AL 31 DE DICIEMBRE DE 2020  
(PESOS)

Centros de Integración Juvenil, A.C.

Ente Público:

| Conceptos   | Origen           | Aplicación       | Compartida  | Origen            | Aplicación        |
|---|------------------|------------------|---|-------------------|-------------------|
| <b>ACTIVO</b>   | <b>7,982,923</b> | <b>3,037,429</b> | <b>PASIVO</b>   | <b>23,579,328</b> | <b>25,840,253</b> |
| <b>Activo Circulante</b>                                      | <b>0</b>         | <b>3,037,429</b> | <b>Pasivo Circulante</b>  | <b>2,083,986</b>  | <b>25,840,253</b> |
| Efectivo y Equivalentes                                       | 0                | 2,728,078        | Cuentas por Pagar a Corto Plazo   | 2,083,986         | 0                 |
| Derechos a Recibir Efectivo o Equivalentes                    | 0                | 309,353          | Documentos por Pagar a Corto Plazo  | 0                 | 0                 |
| Derechos a Recibir Bienes o Servicios                         | 0                | 0                | Porción a Corto Plazo de la Deuda Pública a Largo Plazo                             | 0                 | 0                 |
| Inventarios   | 0                | 0                | Títulos y Valores a Corto Plazo   | 0                 | 0                 |
| Aliacenes   | 0                | 0                | Pasivos Diferidos a Corto Plazo   | 0                 | 0                 |
| Estimación por Pérdida o Detetoro de Activos Circulantes      | 0                | 0                | Fondos y Bienes de Terceros en Garantía y/o Administración a Corto Plazo            | 0                 | 0                 |
| Otros Activos Circulantes                                     | 0                | 0                | Provisiones a Corto Plazo   | 0                 | 0                 |
| <b>Activo No Circulante</b>                                   | <b>7,982,923</b> | <b>0</b>         | <b>Pasivo No Circulante</b>   | <b>21,495,942</b> | <b>25,840,253</b> |
| Inversiones Financieras a Largo Plazo                         | 0                | 0                | Cuentas por Pagar a Largo Plazo   | 0                 | 0                 |
| Derechos a Recibir Efectivo o Equivalentes a Largo Plazo      | 0                | 0                | Documentos por Pagar a Largo Plazo  | 0                 | 0                 |
| Bienes Inmuebles, Infraestructura y Construcciones en Proceso | 0                | 0                | Deuda Pública a Largo Plazo   | 0                 | 0                 |
| Bienes Muebles  | 3,146,712        | 0                | Pasivos Diferidos a Largo Plazo   | 0                 | 0                 |
| Activos Intangibles   | 0                | 0                | Fondos y Bienes de Terceros en Garantía y/o en Administración a Largo Plazo         | 0                 | 0                 |
| Depreciación, Detetoro y Amortización Acumulada de Bienes     | 4,836,211        | 0                | Provisiones a Largo Plazo   | 21,495,942        | 0                 |
| Activos Diferidos   | 0                | 0                | <b>HACIENDA PÚBLICA PATRIMONIO</b>  | <b>70,253,951</b> | <b>72,339,120</b> |
| Estimación por Pérdida o Detetoro de Activos no Circulantes   | 0                | 0                | <b>Hacienda Pública Patrimonio Contribuido</b>                                      | <b>233,688</b>    | <b>0</b>          |
| Otros Activos no Circulantes                                  | 0                | 0                | Aportaciones  | 0                 | 0                 |
|   |                  |                  | Donaciones de Capital   | 233,688           | 0                 |
|   |                  |                  | Actualización de la Hacienda Pública y Patrimonio                                   | 0                 | 0                 |
|   |                  |                  | <b>Hacienda Pública Patrimonio Generado</b>   | <b>70,020,263</b> | <b>72,339,120</b> |
|   |                  |                  | Resultados del Ejercicio (Ahorro/Desahorro)   | 70,020,263        | 0                 |
|   |                  |                  | Resultados de Ejercicios Anteriores   | 0                 | 72,339,120        |
|   |                  |                  | Revalúos  | 0                 | 0                 |
|   |                  |                  | Reservas  | 0                 | 0                 |
|   |                  |                  | Rectificaciones de Resultados de Ejercicios Anteriores                              | 0                 | 0                 |
|   |                  |                  | <b>Exceso o Insuficiencia en la Actualización de la Hacienda Pública Patrimonio</b> | <b>0</b>          | <b>0</b>          |
|   |                  |                  | Resultado por Posición Monetaria  | 0                 | 0                 |
|   |                  |                  | Resultado por Tenencia de Activos no Monetarios                                     | 0                 | 0                 |

Bajo protesta de decir verdad declaramos que los Estados Financieros y sus Notas son razonablemente correctos y responsabilidad del emisor.

Autorizó: Lic. Ivan Rubén Rétiz Márquez  
Director General Adjunto Administrativo de CIJ, A.C.

Elaboró: C.P. Salvador Meléndez Martínez  
Subdirector de Recursos Financieros de CIJ, A.C.



# CUENTA PÚBLICA 2020

CUENTA PÚBLICA 2020  
ESTADO DE VARIACION EN LA HACIENDA PÚBLICA  
DEL 1º DE ENERO AL 31 DE DICIEMBRE 2020  
(PESOS)

Ente Público: Centros de Integración Juvenil, A.C.

| Concepto  | Hacienda Pública/ Patrimonio Contribuido | Hacienda Pública/ Patrimonio Generado de Ejercicios Anteriores | Hacienda Pública/ Patrimonio Generado del Ejercicio | Exceso o Insuficiencia en la Actualización de la Hacienda Pública/ Patrimonio | Total               |
|---|--|--|---|---|---------------------|
| <b>Hacienda Pública/ Patrimonio Contribuido Neto de 2019</b>  | <b>277,032,434</b>                       |  |   |   | <b>277,032,434</b>  |
| Aportaciones  | 242,444,284                              |  |   |   | 242,444,284         |
| Donaciones de Capital   | 34,588,150                               |  |   |   | 34,588,150          |
| Actualización de la Hacienda Pública / Patrimonio   | 0  |  |   |   | 0                   |
| <b>Hacienda Pública/ Patrimonio Generado Neto de 2019</b>   |  | <b>-244,718,518</b>  | <b>-74,358,369</b>                                  |   | <b>-319,076,887</b> |
| Resultados del Ejercicio (Ahorro/Desahorro)   |  | -244,718,518   | -74,358,369   |   | -74,358,369         |
| Resultados de Ejercicios Anteriores   |  | 0  |   |   | 0                   |
| Revalúos  |  | 0  |   |   | 0                   |
| Reservas  |  | 0  |   |   | 0                   |
| Rectificaciones de Resultados de Ejercicios Anteriores  |  | 0  |   |   | 0                   |
| <b>Exceso o Insuficiencia en la Actualización de la Hacienda Pública/ Patrimonio Neto de 2019</b>               |  |  |   | <b>0</b>  | <b>0</b>            |
| Resultado por Posición Monetaria  |  |  |   | 0   | 0                   |
| Resultado por Tenencia de Activos no Monetarios   |  |  |   | 0   | 0                   |
| <b>Hacienda Pública / Patrimonio Neto Final del 2019</b>  | <b>277,032,434</b>                       | <b>-244,718,518</b>  | <b>-74,358,369</b>                                  | <b>0</b>  | <b>-42,044,453</b>  |
| <b>Cambios en la Hacienda Pública / Patrimonio Contribuido Neto de 2020</b>                                     | <b>233,688</b>                           |  |   |   | <b>233,688</b>      |
| Aportaciones  | 0  |  |   |   | 0                   |
| Donaciones de Capital   | 233,688                                  |  |   |   | 233,688             |
| Actualización de la Hacienda Pública/ Patrimonio  | 0  |  |   |   | 0                   |
| <b>Variaciones de la Hacienda Pública/ Patrimonio Generado Neto de 2020</b>                                     |  | <b>-72,939,120</b>   | <b>70,020,263</b>                                   |   | <b>-2,918,857</b>   |
| Resultados del Ejercicio (Ahorro/Desahorro)   |  | -72,939,120  | 70,020,263  |   | -4,338,106          |
| Resultados de Ejercicios Anteriores   |  | 0  |   |   | 0                   |
| Revalúos  |  | 0  |   |   | 0                   |
| Reservas  |  | 0  |   |   | 0                   |
| Rectificaciones de Resultados de Ejercicios Anteriores  |  | 0  |   |   | 0                   |
| <b>Cambios en el Exceso o Insuficiencia en la Actualización de la Hacienda Pública/ Patrimonio Neto de 2020</b> |  |  |   | <b>0</b>  | <b>0</b>            |
| Resultado por Posición Monetaria  |  |  |   | 0   | 0                   |
| Resultado por Tenencia de Activos no Monetarios   |  |  |   | 0   | 0                   |
| <b>Hacienda Pública/ Patrimonio Neto Final de 2020</b>  | <b>277,266,122</b>                       | <b>-317,657,638</b>  | <b>-4,338,106</b>                                   | <b>0</b>  | <b>-44,729,622</b>  |

Bajo protesta de decir verdad de que los Estados Financieros y sus Anexos son razonablemente correctos y responsabilidad del emisor.

Autopz: Lic. Iván Rubén Rétiz Márquez  
Director General Adjunto Administrativo de CIJ, A.C.

Elaboró: C.P. Salvador Meléndez Martínez  
Subdirector de Recursos Financieros de CIJ, A.C.

# CUENTA PÚBLICA 2020

CUENTA PÚBLICA 2020  
ESTADO ANALÍTICO DEL ACTIVO  
DEL 1.º DE ENERO AL 31 DE DICIEMBRE 2020  
(PESOS)

Ente Público: Centros de Integración Juvenil, A.C.

| Concepto  | Saldo Inicial      | Cargos del Período | Abonos del Período | Saldo Final        | Variación del Período |
|---|--------------------|--------------------|--------------------|--------------------|-----------------------|
| <b>ACTIVO</b>   | <b>145,260,390</b> | <b>461,284,294</b> | <b>466,229,768</b> | <b>140,314,896</b> | <b>-4,945,494</b>     |
| <b>Activo Circulante</b>                                      | <b>24,842,661</b>  | <b>458,491,906</b> | <b>455,454,477</b> | <b>27,880,090</b>  | <b>3,037,429</b>      |
| Efectivo y Equivalentes                                       | 18,713,279         | 437,701,510        | 434,373,434        | 21,441,355         | 2,728,076             |
| Derechos a Recibir Efectivo o Equivalentes                    | 4,367,759          | 20,531,362         | 20,222,009         | 4,677,112          | 309,353               |
| Derechos a Recibir Bienes o Servicios                         | 0                  | 0                  | 0                  | 0                  | 0                     |
| Inventarios   | 0                  | 0                  | 0                  | 0                  | 0                     |
| Almacenes   | 1,761,623          | 259,034            | 259,034            | 1,761,623          | 0                     |
| Estimación por Pérdida o Deterioro de Activos Circulantes     | 0                  | 0                  | 0                  | 0                  | 0                     |
| Dtros Activos Circulantes                                     | 0                  | 0                  | 0                  | 0                  | 0                     |
| <b>Activo No Circulante</b>                                   | <b>120,417,729</b> | <b>2,792,388</b>   | <b>10,775,311</b>  | <b>112,434,806</b> | <b>-7,982,923</b>     |
| Inversiones Financieras a Largo Plazo                         | 0                  | 0                  | 0                  | 0                  | 0                     |
| Derechos a Recibir Efectivo o Equivalentes a Largo Plazo      | 0                  | 0                  | 0                  | 0                  | 0                     |
| Bienes Inmuebles, Infraestructura y Construcciones en Proceso | 226,903,599        | 0                  | 0                  | 226,903,599        | 0                     |
| Bienes Muebles  | 130,612,247        | -140,680           | 3,006,032          | 127,465,535        | -3,146,712            |
| Activos Intangibles   | 0                  | 0                  | 0                  | 0                  | 0                     |
| Depreciación, Deterioro y Amortización Acumulada de Bienes    | -237,727,288       | 2,933,068          | 7,769,279          | -242,563,499       | -4,836,211            |
| Activos Diferidos   | 0                  | 0                  | 0                  | 0                  | 0                     |
| Estimación por Pérdida o Deterioro de Activos no Circulantes  | 0                  | 0                  | 0                  | 0                  | 0                     |
| Dtros Activos no Circulantes                                  | 629,171            | 0                  | 0                  | 629,171            | 0                     |

Bajo protesta de decir verdad declaramos que los Estados Financieros y sus Notas son razonablemente correctos y responsabilidad del emisor.

Autorizó: Lic. Iván Rubén Rétiz Márquez  
Director General Adjunto Administrativo de CIJ, A.C.

Elaboró: C.P. Salvador Meléndez Martínez  
Subdirector de Recursos Financieros de CIJ, A.C.


# CUENTA PÚBLICA 2020

CUENTA PÚBLICA 2020  
ESTADO ANALÍTICO DE LA DEUDA Y OTROS PASIVOS  
DEL 1o. DE ENERO AL 31 DE DICIEMBRE 2020  
(PESOS)

Ente Público: Centros de Integración Juvenil, A.C.

| Concepto                               | Moneda de Contratación | Institución o País Acreedor | Saldo Inicial del Periodo | Saldo Final del Periodo |
|--|------------------------|-----------------------------|---------------------------|-------------------------|
| <b>DEUDA PÚBLICA</b>                   |                        |                             |                           |                         |
| <b>Corto Plazo</b>                     |                        |                             |                           |                         |
| <b>Deuda Interna</b>                   |                        |                             | 0                         | 0                       |
| Instituciones de Crédito               |                        |                             | 0                         | 0                       |
| Títulos y Valores                      |                        |                             | 0                         | 0                       |
| Arrendamientos Financieros             |                        |                             | 0                         | 0                       |
| <b>Deuda Externa</b>                   |                        |                             | 0                         | 0                       |
| Organismos Financieros Internacionales |                        |                             | 0                         | 0                       |
| Deuda Bilateral                        |                        |                             | 0                         | 0                       |
| Títulos y Valores                      |                        |                             | 0                         | 0                       |
| Arrendamientos Financieros             |                        |                             | 0                         | 0                       |
| <b>Subtotal Corto Plazo</b>            |                        |                             | 0                         | 0                       |
| <b>Largo Plazo</b>                     |                        |                             |                           |                         |
| <b>Deuda Interna</b>                   |                        |                             | 0                         | 0                       |
| Instituciones de Crédito               |                        |                             | 0                         | 0                       |
| Títulos y Valores                      |                        |                             | 0                         | 0                       |
| Arrendamientos Financieros             |                        |                             | 0                         | 0                       |
| <b>Deuda Externa</b>                   |                        |                             | 0                         | 0                       |
| Organismos Financieros Internacionales |                        |                             | 0                         | 0                       |
| Deuda Bilateral                        |                        |                             | 0                         | 0                       |
| Títulos y Valores                      |                        |                             | 0                         | 0                       |
| Arrendamientos Financieros             |                        |                             | 0                         | 0                       |
| <b>Subtotal Largo Plazo</b>            |                        |                             | 0                         | 0                       |
| <b>Otros Pasivos</b>                   |                        |                             | 187,304,843               | 185,044,518             |
| <b>Total Deuda y Otros Pasivos</b>     |                        |                             | <b>187,304,843</b>        | <b>185,044,518</b>      |

Bajo protesta de decir verdad declaramos que los Estados Financieros y sus Títulos son razonablemente correctos y responsabilidad del emisor.



Autopfo: Lic. Ivan Ruben Retiz Marquez  
Director General Adjunto Administrativo de CIJ, A.C.



Elaboró: C.P. Salvador Meléndez Martínez  
Subdirector de Recursos Financieros de CIJ, A.C.



# CUENTA PÚBLICA 2020

CUENTA PÚBLICA 2020  
ESTADO DE FLUJOS DE EFECTIVO  
DEL 1º DE ENERO AL 31 DE DICIEMBRE DE 2020 Y 2019  
(PESOS)

Ente Público: Centros de Integración Juvenil, A.C.

|   | 2020               | 2019               | 2020   | 2019                |
|---|--------------------|--------------------|--|---------------------|
|   | Cuentas            | Cuentas            | Cuentas  | Cuentas             |
| <b>Flujos de Efectivo de las Actividades de Operación</b>   |                    |                    | <b>Flujos de Efectivo de las Actividades de Inversión</b>                    |                     |
| <b>Origen</b>   | <b>817,640,173</b> | <b>751,603,375</b> | <b>Origen</b>  | <b>7,382,323</b>    |
| Ingresos  | 0                  | 0                  | Bienes Inmuebles, Infraestructura y Construcciones en Proceso                | 3,146,712           |
| Cuentas y Aportaciones de Seguridad Social  | 0                  | 0                  | Bienes Muebles   | 4,836,211           |
| Contribuciones de Mejoras   | 0                  | 0                  | Difos Orígenes de Inversión  | 0                   |
| Derechos  | 0                  | 0                  | <b>Aplicación</b>  | <b>309,353</b>      |
| Productos de Tipo Corriente   | 0                  | 0                  | Bienes Inmuebles, Infraestructura y Construcciones en Proceso                | 0                   |
| Aprovechamientos de Tipo Corriente  | 0                  | 0                  | Bienes Muebles   | 0                   |
| Ingresos por Venta de Bienes y Servicios  | 15,511,170         | 24,428,510         | Difos Aplicaciones de Inversión  | 309,353             |
| Ingresos no Comprendidos en las Fincanciones de la Ley de Ingresos Causados en Ejercicios Fiscales Anteriores | 0                  | 0                  |  | 0                   |
| Pendientes de Liquidación o Pago  | 0                  | 0                  |  | 0                   |
| Participaciones y Aportaciones  | 0                  | 0                  | <b>Flujos Netos de Efectivo por Actividades de Inversión</b>                 | <b>7,673,570</b>    |
| Transferencias, Asignaciones, Subsidios y Otras Ayudas  | 0                  | 0                  |  | 0                   |
| Difos Orígenes de Operación   | 801,339,499        | 724,999,412        | <b>Flujo de Efectivo de las Actividades de Financiamiento</b>                | <b>28,151,721</b>   |
|   | 729,504            | 2,175,453          | <b>Origen</b>  | <b>0</b>            |
| <b>Aplicación</b>   | <b>657,516,910</b> | <b>682,396,317</b> | Endudamiento Neto  | 0                   |
| Servicios Personales  | 542,004,308        | 542,222,005        | Interno  | 0                   |
| Materiales y Suministros  | 13,134,743         | 19,679,973         | Externo  | 0                   |
| Servicios Generales   | 92,214,367         | 111,433,355        | Difos Orígenes de Financiamiento   | 28,151,721          |
| Transferencias Internas y Asignaciones al Sector Público  | 0                  | 0                  | <b>Aplicación</b>  | <b>193,220,478</b>  |
| Transferencias al Resto del Sector Público  | 0                  | 0                  | Servicios de la Deuda  | 0                   |
| Subsidios y Subvenciones  | 0                  | 0                  | Interno  | 0                   |
| Ayudas Sociales   | 0                  | 0                  | Externo  | 0                   |
| Pensiones y Jubilaciones  | 0                  | 0                  | Difos Aplicaciones de Financiamiento   | 193,220,478         |
| Transferencias a Fideicomisos, Mandatos y Contratos Análogos  | 0                  | 0                  | <b>Flujos netos de Efectivo por Actividades de Financiamiento</b>            | <b>-165,068,757</b> |
| Transferencias a la Seguridad Social  | 0                  | 0                  | <b>Incremento/Disminución Neta en el Efectivo y Equivalentes al Efectivo</b> | <b>2,728,076</b>    |
| Donativos   | 0                  | 0                  | <b>Efectivo y Equivalentes al Efectivo al Inicio del Ejercicio</b>           | <b>18,713,279</b>   |
| Transferencias al Exterio   | 0                  | 0                  | <b>Efectivo y Equivalentes al Efectivo al Final del Ejercicio</b>            | <b>21,441,355</b>   |
| Participaciones   | 0                  | 0                  |  |                     |
| Aportaciones  | 0                  | 0                  |  |                     |
| Convenios   | 0                  | 0                  |  |                     |
| Otras Aplicaciones de Operación   | 9,562,892          | 3,653,594          |  |                     |
| <b>Flujos Netos de Efectivo por Actividades de Operación</b>  | <b>160,123,263</b> | <b>68,607,058</b>  |  |                     |

Bajo protesta de decir verdad declaramos que los Estados Financieros y sus Notas son razonablemente correctos y responsabilidad del emisor.

Autorizo: Lic. Ivan Rubén Rétiz Márquez  
Director General Adjunto Administrativo de CIJ, A.C.



Elaboró: C.P. Salvador Meléndez Martínez  
Subdirector de Recursos Financieros de CIJ, A.C.

# CUENTA PÚBLICA 2020

CUENTA PÚBLICA 2020  
CONCILIACIÓN CONTABLE PRESUPUESTARIA  
DEL 1º DE ENERO AL 31 DE DICIEMBRE 2020  
(PESOS)

Ente Público: Centros de Integración Juvenil, A.C.

| Compendio   |  | 2020               |
|---|--|--------------------|
| Conciliación entre los ingresos presupuestarios y contables                       |  |                    |
| <b>1. Ingresos Presupuestarios</b>  |  | <b>793,931,753</b> |
| <b>2. Más ingresos contables no presupuestarios</b>                               |  | <b>28,168,701</b>  |
| Incremento por variación en inventarios   |  |                    |
| Disminución del exceso de estimaciones por pérdida o deterioro u obsolescencia    |  | 0                  |
| Disminución del exceso de provisiones   |  | 0                  |
| Otros ingresos y beneficios varios  |  | 0                  |
| Otros ingresos contables no presupuestarios                                       |  | 28,168,701         |
| <b>3. Menos ingresos presupuestarios no contables</b>                             |  | <b>4,460,281</b>   |
| Productos de capital  |  |                    |
| Aprovechamientos de capital   |  | 0                  |
| Ingresos derivados de financiamientos   |  | 0                  |
| Otros ingresos presupuestarios no contables                                       |  | 4,460,281          |
| <b>4. Ingresos Contables ( 4 = 1 + 2 - 3 )</b>                                    |  | <b>817,640,173</b> |
| Conciliación entre los egresos presupuestarios y los gastos contables             |  |                    |
| <b>1. Total de egresos presupuestarios</b>  |  | <b>793,660,341</b> |
| <b>2. Menos egresos presupuestarios no contables</b>                              |  | <b>3,169,984</b>   |
| Mobiliario y equipo de administración   |  |                    |
| Mobiliario y equipo de educacional y recreativo                                   |  | 0                  |
| Equipo e instrumental médico y de laboratorio                                     |  | 0                  |
| Vehículos y equipo de transporte  |  | 0                  |
| Equipo de defensa y seguridad   |  | 0                  |
| Máquinaria, otros equipos y herramientas  |  | 0                  |
| Activos biológicos  |  | 0                  |
| Bienes inmuebles  |  | 0                  |
| Activos intangibles   |  | 0                  |
| Obra pública en bienes propios  |  | 0                  |
| Acciones y participaciones de capital   |  | 0                  |
| Compra de títulos y valores   |  | 0                  |
| Inversiones en fideicomisos, mandatos y otros análogos                            |  | 0                  |
| Provisiones para contingencias y otras erogaciones especiales                     |  | 0                  |
| Amortización de la deuda pública  |  | 0                  |
| Adeudos de ejercicios fiscales anteriores (ADEFAS)                                |  | 0                  |
| Otros Egresos Presupuestales No Contables   |  | 3,169,984          |
| <b>3. Más gastos contables no presupuestales</b>                                  |  | <b>31,287,922</b>  |
| Estimaciones, depreciaciones, deterioros, obsolescencia y amortizaciones          |  |                    |
| Provisiones   |  | 9,562,891          |
| Disminución de inventarios  |  | 21,435,342         |
| Aumento por insuficiencia de estimaciones por pérdida o deterioro u obsolescencia |  | 0                  |
| Aumento por insuficiencia de provisiones  |  | 72,963             |
| Otros Gastos  |  | 0                  |
| Otros Gastos Contables No Presupuestales  |  | 156,126            |
| <b>4. Total de Gasto Contable ( 4 = 1 - 2 + 3 )</b>                               |  | <b>821,978,279</b> |

Elaboró: C.P. Salvador Meléndez Martínez  
Subdirector de Recursos Financieros de CIJ, A.C.

Autorizó: Lic. Iván Rubén Rétiz Márquez  
Director General Adjunto Administrativo de CIJ, A.C.

Bajo protesta de decir verdad declaramos que los Estados Financieros sus Notas son razonablemente correctos y responsabilidad del emisor.

# CUENTA PÚBLICA 2020

CUENTA PÚBLICA 2020  
 INTEGRACION DE LOS CONCEPTOS DE OTROS INGRESOS Y EGRESOS 2020  
 CORRESPONDIENTES A LA CONCILIACION CONTABLE-PRESUPUESTAL  
 DEL 1o. DE ENERO AL 31 DE DICIEMBRE 2020  
 (PESOS)

Ente Público: Centros de Integración Juvenil, A.C.

| Concepto  | 2020              |
|---|-------------------|
| <b>A) OTROS INGRESOS CONTABLES NO PRESUPUESTARIOS</b> | <b>28,168,701</b> |
| Diferencia capítulo 1000                              | 0                 |
| ADEFAS 2019   | 23,411,029        |
| Intereses   | 43                |
| Depósitos pendientes                                  | 2,470             |
| Provision por convenios                               | 4,615,668         |
| Donativos   | 139,491           |
| <b>B) OTROS INGRESOS PRESUPUESTARIOS NO CONTABLES</b> | <b>4,460,281</b>  |
| ADEFAS 2020   | 33,732            |
| Convenios de IMSS e ISSSTE                            | 4,124,375         |
| Intereses   | 40                |
| Concentración de saldos de unidades operativas        | 302,134           |
| <b>C) OTROS EGRESOS PRESUPUESTARIOS NO CONTABLES</b>  | <b>3,169,984</b>  |
| Presión de gasto 2019                                 | 3,169,412         |
| Impuesto sobre nómina                                 | 572               |
| <b>D) OTROS GASTOS CONTABLES NO PRESUPUESTARIOS</b>   | <b>156,126</b>    |
| Donativos en especie                                  | 139,496           |
| Capítulo 1000   | 16,630            |



  
 Autorizó: Lic. Iván Rubén Rétiz Márquez  
 Director General Adjunto Administrativo de CIJ, A.C.

Elaboró: C.P. Salvador Meléndez Martínez  
 Subdirector de Recursos Financieros de CIJ, A.C.




# CUENTA PÚBLICA 2020

## CUENTA PÚBLICA 2020 PATRIMONIO DEL ENTE PÚBLICO DEL SECTOR PARAESTATAL (PESOS)

Ente Público: Centros de Integración Juvenil, A.C.

| Concepto   | Monto       |
|--|-------------|
| Total de Patrimonio del ente público                                   | -44,729,622 |
| % del Patrimonio del Ente Público que es propiedad del Poder Ejecutivo | 0           |
| Patrimonio del ente público que es propiedad del Poder Ejecutivo       | 0           |

Bajo protesta de decir verdad declaramos que los Estados Financieros y sus Notas son razonablemente correctos y responsabilidad del emisor.



Autorizo: Lic. Iván Rubén Rétiz Márquez  
Director General Adjunto Administrativo de CIJ, A.C.




Elaboró: C.P. Salvador Meléndez Martínez  
Subdirector de Recursos Financieros de CIJ, A.C.

## CUENTA PÚBLICA 2020

### CENTROS DE INTEGRACIÓN JUVENIL, A.C. INFORME DE PASIVOS CONTINGENTES

Debido a que un pasivo contingente es una obligación surgida a raíz de sucesos pasados, cuya existencia puede ser consecuencia con cierto grado de incertidumbre, de un suceso futuro o que no está recogida en los libros por no obligar a la empresa a desprenderse de recursos o no ser susceptible de cuantificación en ese momento, Centros de Integración Juvenil, A.C., cuenta con un pasivo contingente al 31 de diciembre del 2020, derivado de 28 juicios laborales que se encuentran en proceso de desahogo o en caso, de que se llegarán a fallar en contra de la institución, conforme al informe emitido por la firma de abogados: Altamirano y Estudillo S.C., el monto del pasivo contingente ascendería a un total de 24,362,818.2 pesos.



---

Autorizó: Lic. Iván Rubén Rétiz Márquez  
Director General Adjunto Administrativo de CIJ, A.C.




---

Elaboró: C.P. Salvador Meléndez Martínez  
Subdirector de Recursos Financieros de CIJ, A.C.

**CUENTA PÚBLICA 2020**

**CENTROS DE INTEGRACIÓN JUVENIL, A.C.  
ESQUEMAS BURSÁTILES Y COBERTURAS FINANCIERAS**

NO APLICA.

  
\_\_\_\_\_  
Autorizó: Lic. Iván Rubén Rétiz Márquez  
Director General Adjunto Administrativo de CIJ, A.C.

  
\_\_\_\_\_  
Elaboró: C.P. Salvador Meléndez Martínez  
Subdirector de Recursos Financieros de CIJ, A.C.



**CENTROS DE INTEGRACIÓN JUVENIL, A.C.**  
**NOTAS A LOS ESTADOS FINANCIEROS**

Por el período terminado al 31 de Diciembre del 2020

(Cifras expresadas en pesos)

**A) NOTAS DE DESGLOSE**

**I. NOTAS AL ESTADO DE SITUACIÓN FINANCIERA**

**ACTIVO**

➤ **Efectivo y Equivalentes**

1. Se encuentra representada principalmente por depósitos bancarios en cuentas de cheques e inversiones disponibles a la vista, fácilmente convertibles a efectivo; en resguardo de la caja general se tiene un importe por \$ 39,191.0 al 31 de diciembre del 2020. El saldo de inversiones se encuentra a un plazo inferior a 3 meses, por ello son parte integrante de este rubro.

Este rubro se integra de la siguiente manera:

| Descripción | 2020         | 2019         |
|-------------|--------------|--------------|
| Efectivo    | 39,191.0     | 0.0          |
| Bancos      | 1,240,329.0  | 492,365.0    |
| Inversiones | 20,161,835.0 | 18,220,914.0 |
| Sumas       | 21,441,355.0 | 18,713,279.0 |

➤ **Derechos a Recibir Efectivo, Equivalentes y Bienes o Servicios**

2. Este rubro, al 31 de diciembre del 2020 se encuentra integrado de la siguiente forma:

## CUENTA PÚBLICA 2020

| Descripción           | 2020               | 2019               |
|-----------------------|--------------------|--------------------|
| Deudores Diversos     | 55,356.0           | 237,296.0          |
| Depósitos en Garantía | 6,088.0            | 6,088.0            |
| Doctos. Por cobrar    | 4,615,668.0        | 4,124,375.0        |
| <b>Sumas</b>          | <b>4,677,112.0</b> | <b>4,367,759.0</b> |

### 3. Desagregado

| Descripción           | 90 días            | 180 días       | 365 días y más  | Total              |
|-----------------------|--------------------|----------------|-----------------|--------------------|
| Deudores Diversos     | 40,820.0           | 1,240.0        | 13,296.0        | 55,356.0           |
| Depósitos en Garantía | 0.0                | 0.0            | 6,088.0         | 6,088.0            |
| Doctos. por cobrar    | 4,615,668.0        | 0.0            | 0.0             | 4,615,668.0        |
| <b>Sumas</b>          | <b>4,656,488.0</b> | <b>1,240.0</b> | <b>19,384.0</b> | <b>4,677,112.0</b> |

### ➤ Bienes Disponibles para su Transformación o Consumo (Inventarios)

4. Centros de Integración Juvenil, A.C., no tiene procesos de transformación, sin embargo cuenta con un almacén, el cual está representado por un saldo de 1,761,623.0 pesos, que comprende materiales y consumibles para uso de la propia Institución.
5. El almacén se encuentra valuado a través del método de "Costo Promedio" como lo establece el D.O.F. del día 05 de marzo del 2008 y la circular 309-A0035/2008.
- **Inversiones Financieras**
- 6 y 7. No aplican, en virtud de que Centros de Integración Juvenil, A.C., no cuenta con fideicomisos, ni con inversiones financieras por aportaciones de capital.
- **Bienes Muebles, Inmuebles e Intangibles**
8. Activos fijos.

## CUENTA PÚBLICA 2020

Los bienes inmuebles, así como los bienes muebles, se registran originalmente a su costo de adquisición y/o valor de factura endosada en caso de donación. De conformidad con las reglas específicas del Registro y Valoración del Patrimonio publicadas en el D.O.F. del 13 de diciembre de 2011 y su última reforma publicada el día 22 de diciembre del 2014, donde se especifica que: El costo de la obra pública deberá incluir la elaboración de proyectos, la propia construcción y la supervisión, así como los gastos y costos relacionados con la misma, generados hasta su conclusión, independientemente de la fuente de financiamiento. El Impuesto al Valor Agregado no recuperable para los entes públicos forma parte del costo de adquisición del bien, conforme al Postulado Básico de Contabilidad Gubernamental "VALUACION", el cual establece que el costo histórico de las operaciones corresponde al monto erogado para su adquisición, acorde con la documentación contable original justificativa y comprobatoria.

Además, las Principales Reglas de Registro y Valoración del Patrimonio (Elementos Generales) en el apartado IV, Valores de Activos y Pasivos establecen, que en la determinación del costo de adquisición, deben considerarse los costos incurridos asociados directa e indirectamente a la adquisición, los cuales se presentan como costos acumulados.

Depreciación y amortización de activos fijos.

La depreciación del ejercicio se determina por el método de línea recta, a partir del año siguiente de su adquisición sobre los costos históricos, registrándose en cuentas de resultados, aplicando las tasas que se detallan a continuación, conforme al documento denominado Parámetros de Estimación de Vida Útil y su respectiva "Guía de Vida Útil Estimada y Porcentajes de Depreciación" publicada en el D.O.F. 15/08/2012:

| Tipo de bien   | % de Depreciación, Anual |
|--|--------------------------|
| Depreciación:  |                          |
| Edificio y construcciones  | 5.0%                     |
| Mobiliario y equipo de oficina                                     | 10.0%                    |
| Equipo de transporte   | 20.0%                    |
| Equipo de cómputo  | 33.3%                    |
| Equipo e instrumental médico                                       | 20.0%                    |
| Maquinaria y equipo eléctrico                                      | 10.0%                    |
| Equipo de telecomunicaciones                                       | 10.0%                    |
| Equipo educacional y recreativo                                    | 20.0%                    |
| Equipos y aparatos audiovisuales y cámaras fotográficas y de video | 33.3%                    |
| Herramientas y maquinaria  | 10.0%                    |
| Maquinaria y equipo industrial                                     | 10.0%                    |
| Adaptaciones en edificios propios                                  | 5.0%                     |
| Amortización:  |                          |
| Adaptaciones de edificios en comodato                              | 10.0%                    |





## CUENTA PÚBLICA 2020

La inversión en bienes muebles e inmuebles al 31 de diciembre del 2020 se integra de la siguiente manera:  
Integración de los Bienes Muebles.

### BIENES MUEBLES

| Concepto                                      | 2020          | 2019          |
|---|---------------|---------------|
| Mobiliario y Equipo de Administración         | 65,159,063.0  | 67,515,578.0  |
| Mobiliario y Equipo Educativo y Recreativo    | 5,269,217.0   | 5,664,146.0   |
| Equipo e Instrumental Médico y de Laboratorio | 16,187,904.0  | 16,291,713.0  |
| Vehículos y Equipo de Transporte              | 36,071,955.0  | 36,071,955.0  |
| Maquinaria, Otros Equipos y Herramientas      | 4,777,396.0   | 5,068,855.0   |
| Sumas   | 127,465,535.0 | 130,612,247.0 |

Producto de la conciliación contable-física al 31 de diciembre del 2020, se reporta de la siguiente manera:

| Registro Contable | Valor de la relación de Bienes Muebles | Conciliación |
|-------------------|--|--------------|
| 127,465,535.0     | 114,846,366.0                          | 12,619,169.0 |

Como se muestra en el cuadro anterior, la diferencia entre el registro contable y el valor de la relación de bienes muebles por 12,619,169.0 pesos, corresponde a la reexpresión de bienes muebles.

## CUENTA PÚBLICA 2020

Integración de los Bienes Inmuebles.

### BIENES INMUEBLES

| Concepto                    | 2020                 | 2019                 |
|-----------------------------|----------------------|----------------------|
| Terreno                     | 45,140,919.0         | 45,140,919.0         |
| Edificios no Habitacionales | 181,762,680.0        | 181,762,680.0        |
| <b>Sumas</b>                | <b>226,903,599.0</b> | <b>226,903,599.0</b> |

Del producto de la conciliación contable-física al 31 de diciembre de 2020, se reportan las siguientes cifras:

| Registro Contable | Valor de la relación de Bienes Inmuebles | Conciliación |
|-------------------|--|--------------|
| 226,903,599.0     | 171,793,711.0                            | 55,109,888.0 |

Como se muestra en el cuadro anterior, la diferencia entre el registro contable y el valor de la relación de bienes inmuebles por 55,109,888.0 pesos, corresponde a la reexpresión de bienes Inmuebles.

Como lo establece el Manual de Contabilidad Gubernamental para el Sector Paraestatal Federal 2020, la Norma NIFGC SP04 "Reexpresión", a partir del ejercicio de 2020 queda sin efecto, y el criterio aplicable será el establecido en las Reglas Específicas del Registro y Valoración del Patrimonio aprobadas por el Consejo Nacional de Armonización Contable.

En cuanto a los valores históricos de la reexpresión presentados en los estados financieros, para los activos que se mantengan en poder de la entidad, permanecerán sin cambio respecto del criterio contable que les dio origen.

➤ **Activos Intangibles o Diferidos**

9. Centros de Integración Juvenil, A.C., no cuenta con activos intangibles o diferidos.

➤ **Estimaciones y Deterioros**

10. Centros de Integración Juvenil, A.C., no cuenta con estimación para cuentas incobrables.

## CUENTA PÚBLICA 2020

➤ Otros Activos

11. Al 31 de diciembre del 2020, este rubro se compone de la siguiente manera:

| Descripción                           | 2020             | 2019             |
|---------------------------------------|------------------|------------------|
| Adaptaciones en Edificios en Comodato | 24,029,769.0     | 24,029,769.0     |
| Amortización Acumulada                | (23,400,598.0)   | (23,400,598.0)   |
| <b>Sumas</b>                          | <b>629,171.0</b> | <b>629,171.0</b> |

### PASIVO

➤ Cuentas y Documentos por Pagar

1. Cuentas y documentos por pagar al 31 de diciembre del 2020 con vencimiento menor a 90 días.

| Descripción                                    | 2020                | 2019                |
|--|---------------------|---------------------|
| Impuestos y Derechos por Pagar                 |                     |                     |
| I.S.R. Retenido de Arrendamiento               | 1,342.0             | 3,911.0             |
| I.V.A. Retenido por Arrendamiento              | 1,051.0             | 3,980.0             |
| I.S.R. Retenido en Honorarios                  | -525.0              | 330.0               |
| I.V.A. Retenido Por Honorarios                 | -560.0              | 352.0               |
| I.V.A. Retenido 6%                             | 55,066.0            | 0.0                 |
| Aportaciones voluntarias                       | 33,400.0            | 31,900.0            |
| Impuesto Sobre Nóminas                         | 558,877.0           | 535,299.0           |
| AFORE  | 1,056,915.0         | 918,103.0           |
| Impuesto Sobre la Renta por Sueldos y Salarios | 0.0                 | 4,447.0             |
| SAR  | 1,891,170.0         | 1,645,028.0         |
| Cesantía y Vejez                               | 2,946,376.0         | 2,562,049.0         |
| IMSS   | 4,346,005.0         | 3,871,394.0         |
| INFONAVIT                                      | 4,727,925.0         | 4,112,572.0         |
| <b>Subtotal</b>                                | <b>15,617,042.0</b> | <b>13,689,365.0</b> |
| Proveedores                                    | 33,732.0            | 25,873,984.0        |
| Acreedores Diversos                            | 331,863.0           | 332,909.0           |
| Otros Pasivos a Corto Plazo                    | 4,600,512.0         | 4,443,158.0         |
| <b>Sumas</b>                                   | <b>20,583,149.0</b> | <b>44,339,416.0</b> |





## CUENTA PÚBLICA 2020

➤ **Fondos de Bienes de Terceros**

2. La institución no cuenta con fondos de bienes de terceros en administración y/o en garantía a corto y largo plazo.

➤ **Otros Pasivos a Corto Plazo**

3. El saldo de este rubro, se integra por las retenciones efectuadas a los empleados por créditos FONACOT, INFONAVIT y otros, a continuación se presenta la siguiente integración al 31 de diciembre del 2020:

| Descripción       | 2020               | 2019               |
|-------------------|--------------------|--------------------|
| Crédito Fonacot   | 1,850.0            | 1,847.0            |
| Cuota Sindical    | 18,117.0           | 14,342.0           |
| Crédito Infonavit | 4,580,545.0        | 4,426,969.0        |
| <b>Sumas</b>      | <b>4,600,512.0</b> | <b>4,443,158.0</b> |

| Descripción       | 90 días            | 180 días   | 365 días y más   | Sumas              |
|-------------------|--------------------|------------|------------------|--------------------|
| Crédito Fonacot   | 0.0                | 0.0        | 1,850.0          | 1,850.0            |
| Cuota Sindical    | 1,786.0            | 0.0        | 16,331.0         | 18,117.0           |
| Crédito Infonavit | 4,036,679          | 0.0        | 543,866.0        | 4,580,545.0        |
| <b>Sumas</b>      | <b>4,038,465.0</b> | <b>0.0</b> | <b>562,047.0</b> | <b>4,600,512.0</b> |

➤ **Provisiones a Largo Plazo**

La Norma de Información Financiera Gubernamental para el Sector Paraestatal NIFGG SP 05 "Obligaciones Laborales", establece que las entidades paraestatales cuyas relaciones de trabajo están sujetas al Apartado "A" del artículo 123 Constitucional y su legislación reglamentaria, deben reconocer el compromiso laboral derivado de las primas de antigüedad, por lo que es de aplicación obligatoria la normativa establecida en la NIF D-3 "Obligaciones Laborales", referente a la cuantificación, registro del monto de estos pasivos y la divulgación en notas de los estados financieros de las reglas del reconocimiento, así como las de revelación, siempre y cuando, no implique la determinación de un resultado del ejercicio de naturaleza desfavorable.

## CUENTA PÚBLICA 2020

La entidad otorga prestaciones adicionales a las que establece la Ley Federal del Trabajo, por lo que el esquema de prestaciones registrado corresponde a los montos por primas de antigüedad, indemnización legal por despido y seguro de retiro, con los requisitos e importes señalados en la Ley mencionada y en el Contrato Colectivo de Trabajo.

En relación con lo anterior, los saldos se encuentran registrados, basados en la metodología por la valuación actuarial elaborada por "Farell Grupo de Consultoría, S.C.", para cuantificar el pasivo laboral.

Las demás compensaciones a que puedan tener derecho el personal, por su naturaleza contingente, se reconocerá en los resultados del ejercicio en que ocurran; al 31 de diciembre del 2020 el pasivo laboral se integra como sigue:

| Descripción                 | 2020                 | 2019                 |
|-----------------------------|----------------------|----------------------|
| Primas de antigüedad        | 48,690,144.0         | 39,194,404.0         |
| Indemnizaciones por despido | 108,815,147.0        | 98,120,838.0         |
| Seguro de retiro            | 6,956,078.0          | 5,650,185.0          |
| <b>Sumas</b>                | <b>164,461,369.0</b> | <b>142,965,427.0</b> |

- **Pasivos diferidos y otros.**  
"Sin información que revelar".

## II. NOTAS AL ESTADO DE ACTIVIDADES

### INGRESOS DE GESTIÓN

1. Los montos que integran la cuenta de Ingresos de la Gestión, así como las Transferencias, Asignaciones, Subsidios y Otras Ayudas al 31 de diciembre de 2020, se integran de la siguiente manera:

## CUENTA PÚBLICA 2020

### INGRESOS DE LA GESTIÓN

| Descripción                                  | 2020                | 2019                |
|--|---------------------|---------------------|
| Aportación de estados y municipios           | 77,562.0            | 77,562.0            |
| Cuotas de recuperación por consulta          | 8,329,837.0         | 15,156,040.0        |
| Aportación en efectivo de patronatos locales | 256,836.0           | 2,900.0             |
| Cuotas de recuperación por hospitalización   | 1,155,772.0         | 3,931,817.0         |
| Ingresos por convenios                       | 4,615,668.0         | 4,832,500.0         |
| Donativos en especie                         | 139,491.0           | 102,289.0           |
| Donativos en efectivo                        | 936,004.0           | 325,402.0           |
| <b>Sumas</b>                                 | <b>15,511,170.0</b> | <b>24,428,510.0</b> |

### TRANSFERENCIAS, ASIGNACIONES, SUBSIDIOS Y OTRAS AYUDAS

| Descripción                         | 2020          | 2019          |
|-------------------------------------|---------------|---------------|
| Transferencias para gasto corriente | 801,399,499.0 | 724,999,412.0 |

2. El rubro de otros ingresos al 31 de diciembre del 2020 y 2019, se integra de la siguiente manera:

| Otros Ingresos                               | 2020             | 2019               |
|--|------------------|--------------------|
| Sanciones                                    | 0.0              | 2,677.0            |
| Especialidad y diplomados                    | 17,165.0         | 11,480.0           |
| Venta de Libros                              | 0.0              | 48,900.0           |
| Recuperación por seguros                     | 16,447.0         | 141,650.0          |
| Ingresos Financieros                         | 124,867.0        | 177,178.0          |
| Recuperación credenciales y otros depósitos  | 559,386.0        | 1,170,766.0        |
| Congreso Internacional contra las adicciones | 0.0              | 621,002.0          |
| Venta de activo fijo                         | 11,639.0         | 1,800.0            |
| <b>Sumas</b>                                 | <b>729,504.0</b> | <b>2,175,453.0</b> |



## CUENTA PÚBLICA 2020

➤ **Gastos y otras pérdidas**

1. Los gastos de operación son las erogaciones en materiales y suministros, servicios personales, servicios generales, necesarios para el funcionamiento y operación de la Institución. El Presupuesto de Egresos autorizado se recibe a través de Subsidios y Transferencias del Gobierno Federal en la cuenta de resultados conforme lo establece la Norma de Información Financiera Gubernamental para el Sector Paraestatal NIFGG SP 02 "Subsidios y Transferencias Corrientes y de Capital en sus diferentes modalidades" mediante Cuentas por Liquidar Certificadas para gasto corriente de los capítulos: 1000 servicios personales, 2000 materiales y suministros, 3000 servicios generales.

| Descripción                              | 2020                 | 2019                 |
|--|----------------------|----------------------|
| Servicios Personales                     | 707,066,277.0        | 685,188,232.0        |
| Materiales y Suministros                 | 13,134,744.0         | 19,679,973.0         |
| Servicios Generales                      | 92,214,367.0         | 111,433,955.0        |
| Otros Gastos y Pérdidas (Depreciaciones) | 9,562,891.0          | 9,659,584.0          |
| <b>Sumas</b>                             | <b>821,978,279.0</b> | <b>825,961,744.0</b> |

### III. NOTAS AL ESTADO DE VARIACIONES EN LA HACIENDA PÚBLICA

- Las Modificaciones al Patrimonio Contribuido se deben a las donaciones de Bienes Muebles, principalmente
- Modificaciones al Patrimonio Generado al 31 de diciembre del 2020, se determina un Desahorro por 4,338,106.0 pesos.

| Hacienda Pública/Patrimonio Contribuido | 2020                 | 2019                 |
|---|----------------------|----------------------|
| Aportaciones                            | 242,444,284.0        | 242,444,284.0        |
| Donaciones de Capital                   | 34,821,838.0         | 34,588,150.0         |
| <b>Sumas</b>                            | <b>277,266,122.0</b> | <b>277,032,434.0</b> |

| Hacienda Pública/Patrimonio Generado        | 2020                   | 2019                   |
|---|------------------------|------------------------|
| Resultados del Ejercicio (Ahorro/Desahorro) | (4,338,106.0)          | (74,358,369.0)         |
| Resultados de Ejercicios Anteriores         | (317,657,638.0)        | (244,718,518.0)        |
| <b>Sumas</b>                                | <b>(321,995,744.0)</b> | <b>(319,076,887.0)</b> |



## CUENTA PÚBLICA 2020

### IV. NOTAS AL ESTADO DE FLUJOS DE EFECTIVO

#### EFFECTIVO Y EQUIVALENTES

1. A continuación se muestra el análisis de los saldos inicial y final del estado de Flujo de Efectivo al 31 de diciembre del 2020:

| Descripción                             | 2020                | 2019                |
|---|---------------------|---------------------|
| Efectivo en Bancos- Tesorería           | 39,191.0            | 0.0                 |
| Efectivo en Bancos-Dependencias         | 1,240,329.0         | 492,365.0           |
| Inversiones Temporales (hasta 3 meses)  | 20,161,835.0        | 18,220,914.0        |
| Fondos con afectación específica        | 0.0                 | 0.0                 |
| Depósitos de Fondos de terceros y otros | 0.0                 | 0.0                 |
| <b>Sumas</b>                            | <b>21,441,355.0</b> | <b>18,713,279.0</b> |

2. Durante el ejercicio 2020, no se efectuaron adquisiciones de bienes muebles e inmuebles.

3. Conciliación de los Flujos de Efectivo Netos de las Actividades de Operación y la cuenta de Ahorro/Desahorro antes de Rubros Extraordinarios.

| Descripción   | 2020               | 2019                  |
|---|--------------------|-----------------------|
| <b>Ahorro/ Desahorro antes de rubros Extraordinarios</b>      | <b>5,224,785.0</b> | <b>(64,698,785.0)</b> |
| Movimientos de partidas (o rubros) que no afectan al efectivo |                    |                       |
| Depreciación y Amortización                                   | 9,562,891.0        | 9,659,584.0           |
| Incrementos en las provisiones                                | 21,495,942.0       | 39,452,555.0          |
| Incremento en inversiones producido por revaluación           | 0.0                | 0.0                   |
| Ganancia / pérdida en venta de propiedad, planta y equipo     | 0.0                | 0.0                   |
| Incremento en cuentas por cobrar                              | 0.0                | 0.0                   |
| Partidas extraordinarias                                      | 0.0                | 0.0                   |

## CUENTA PÚBLICA 2020

### V. CONCILIACIÓN ENTRE LOS INGRESOS PRESUPUESTARIOS Y CONTABLES, ASÍ COMO ENTRE LOS EGRESOS PRESUPUESTARIOS Y LOS GASTOS CONTABLES

| CENTROS DE INTEGRACIÓN JUVENIL, A.C.   |               |
|--|---------------|
| Conciliación entre los Ingresos Presupuestarios y Contables<br>Correspondiente del 01/01/2020 al 31/12/2020<br>( Cifras en pesos ) |               |
| 1. Ingresos Presupuestarios  | 793,931,753.0 |
| 2. Más ingresos contables no presupuestarios   | 28,168,701.0  |
| Incremento por variación en inventarios  | 0.0           |
| Disminución del exceso de estimaciones por pérdida o deterioro u obsolescencia   | 0.0           |
| Disminución del exceso de provisiones  | 0.0           |
| Otros ingresos y beneficios varios   | 0.0           |
| Otros ingresos contables no presupuestarios  | 28,168,701.0  |
| 3. Menos ingresos presupuestarios no contables   | 4,460,281.0   |
| Productos de capital   | 0.0           |
| Aprovechamientos capital   | 0.0           |
| Ingresos derivados de financiamientos  | 0.0           |
| Otros ingresos presupuestarios no contables  | 4,460,281.0   |
| 4. Ingresos Contables ( 4 = 1 + 2 - 3 )  | 817,640,173.0 |

| CENTROS DE INTEGRACIÓN JUVENIL, A.C.   |               |
|--|---------------|
| Conciliación entre los Egresos Presupuestarios y los Gastos Contables<br>Correspondiente del 01/01/2020 al 31/12/2020<br>( Cifras en pesos ) |               |
| 1. Total de egresos presupuestarios  | 793,860,341.0 |
| 2. Menos egresos presupuestarios no contables  | 3,169,984.0   |
| Mobiliario y equipo de administración  | 0.0           |
| Mobiliario y equipo de educacional y recreativo  | 0.0           |
| Equipo e instrumental médico y de laboratorio  | 0.0           |
| Vehículos y equipo de transporte   | 0.0           |





## CUENTA PÚBLICA 2020

CENTROS DE INTEGRACIÓN JUVENIL, A.C.  
 Conciliación entre los Egresos Presupuestarios y los Gastos Contables  
 Correspondiente del 01/01/2020 al 31/12/2020  
 ( Cifras en pesos )

|   |                      |
|---|----------------------|
| Equipo de defensa y seguridad   | 0.0                  |
| Maquinaria, otros equipos y herramientas  | 0.0                  |
| Activos biológicos  | 0.0                  |
| Bienes inmuebles  | 0.0                  |
| Activos intangibles   | 0.0                  |
| Obra pública en bienes propios  | 0.0                  |
| Acciones y participaciones de capital   | 0.0                  |
| Compra de títulos y valores   | 0.0                  |
| Inversiones en fideicomisos, mandatos y otros análogos                            | 0.0                  |
| Provisiones para contingencias y otras erogaciones especiales                     | 0.0                  |
| Amortización de la deuda pública  | 0.0                  |
| Adeudos de ejercicios fiscales anteriores ( ADEFAS )                              | 0.0                  |
| Otros Egresos Presupuestales No Contables   | 3,169,984.0          |
| <b>3. Más gastos contables no presupuestales</b>                                  | <b>31,287,922.0</b>  |
| Estimaciones, depreciaciones, deterioros, obsolescencia y amortizaciones          | 9,562,891.0          |
| Provisiones   | 21,495,942.0         |
| Disminución de inventarios  | 0.0                  |
| Aumento por insuficiencia de estimaciones por pérdida o deterioro u obsolescencia | 72,963.0             |
| Aumento por insuficiencia de provisiones  | 0.0                  |
| Otros Gastos  | 0.0                  |
| Otros Gastos Contables No Presupuestales  | 156,126.0            |
| <b>4. Total de Gasto Contable ( 4 = 1 - 2 + 3 )</b>                               | <b>821,978,279.0</b> |



## CUENTA PÚBLICA 2020

### B) NOTAS DE MEMORIA (CUENTAS DE ORDEN)

1. Cuentas de orden presupuestales correspondientes al 31 de diciembre del 2020:

| Cuenta | Nombre                                       | 2020          |
|--------|--|---------------|
| 8.1.1  | Ley de Ingresos Estimada                     | 805,324,335.0 |
| 8.1.2  | Ley de Ingresos por Ejecutar                 | 11,392,582.0  |
| 8.1.3  | Modificaciones a la Ley de Ingresos Estimada | -20,941,272.0 |
| 8.1.4  | Ley de Ingresos Devengada                    | 0.0           |
| 8.1.5  | Ley de Ingresos Recaudada                    | 793,931,753.0 |

| Cuenta | Nombre  | 2020          |
|--------|---|---------------|
| 8.2.1  | Presupuesto de Egresos Aprobado                   | 805,324,335.0 |
| 8.2.2  | Presupuesto de Egresos por Ejercer                | 11,463,994.0  |
| 8.2.3  | Modificaciones al Presupuesto de Egresos Aprobado | -20,941,272.0 |
| 8.2.4  | Presupuesto de Egresos Comprometido               | 0.0           |
| 8.2.5  | Presupuesto de Egresos Devengado                  | 0.0           |
| 8.2.6  | Presupuesto de Egresos Ejercido                   | 0.0           |
| 8.2.7  | Presupuesto de Egresos Pagado                     | 793,860,341.0 |

## C) NOTAS DE GESTIÓN ADMINISTRATIVA

### INTRODUCCIÓN

Los estados financieros de los entes públicos, proveen de información financiera a los principales usuarios de la misma, al Congreso y a los ciudadanos.

El objetivo del presente documento, es la revelación del contexto y de los aspectos económicos-financieros más relevantes que influyeron en las decisiones del período, y que deberán ser considerados en la elaboración de los estados financieros para la mayor comprensión de los mismos y sus particularidades.

De esta manera, se informa y explica la respuesta del gobierno a las condiciones relacionadas con la información financiera de cada período de gestión; además de exponer aquellas políticas que podrían afectar la toma de decisiones en períodos posteriores.

La información Financiera que se presenta para efectos del dictamen al 31 de diciembre del 2020, muestra la información de la situación actual de la Entidad a las Dependencias Globalizadoras, la Coordinadora de Sector, a la Asamblea de Asociados, al Patronato Nacional, Junta de Gobierno, entre otros.

El objeto del presente informe, es la revelación de los aspectos económicos y financieros de relevancia que influyeron en la toma de decisiones del ejercicio que se informa.

#### ➤ Panorama Económico y Financiero

Del presupuesto ejercido de recursos fiscales y propios, el 86.4% corresponde al capítulo 1000 y el 13.6% restante, fueron utilizados para gastos de operación. Dicha cantidad, resulta insuficiente para la operación y mantenimiento de las 120 unidades operativas de atención directa a la población objetivo, más las oficinas administrativas y normativas.

#### ➤ Autorización e Historia

- a) Fecha de creación del ente: La Entidad, inició operaciones el 12 de marzo de 1970 como Centro de Trabajo Juvenil.
- b) Principales cambios en su estructura: El 2 de octubre de 1973, mediante Acta Constitutiva se creó Centros de Integración Juvenil, A. C., bajo el Gobierno de la Asamblea General de Asociados y el Patronato Nacional. En el acuerdo de sectorización publicado en el diario Oficial, el 3 de septiembre de 1982, Centros de Integración Juvenil, A.C., fue incluido en los organismos sectorizados de la Secretaría de Salubridad y Asistencia con su carácter de empresa de participación estatal mayoritaria, así mismo se integraron al Patronato Nacional.

#### ➤ Organización y Objeto Social

##### a) Objeto social:

- La prestación de toda clase de servicios de prevención, tratamiento y rehabilitación del consumo de drogas legales e ilegales entre la población en general.



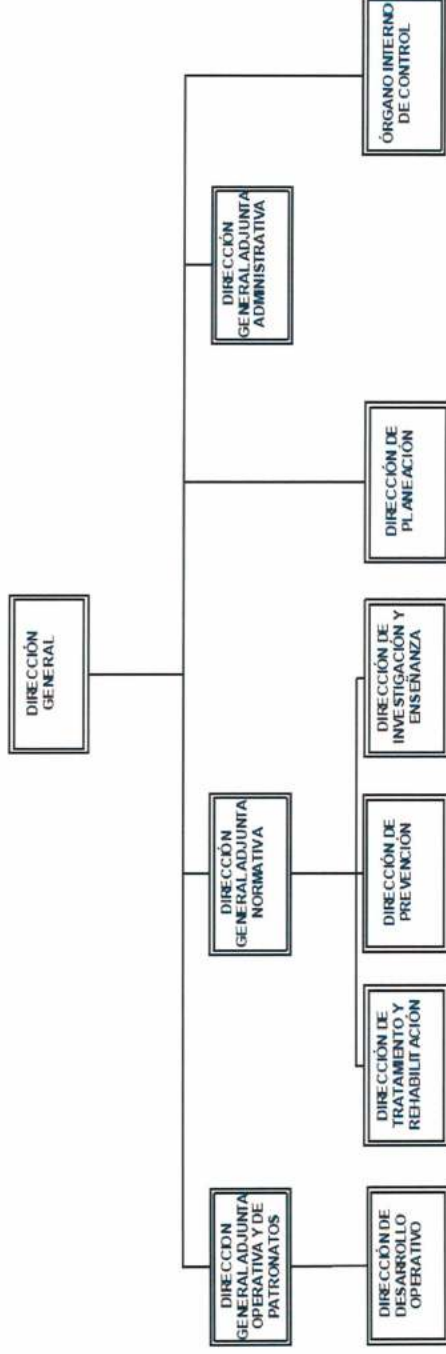
## CUENTA PÚBLICA 2020

- La prevención, tratamiento, rehabilitación y suministros de insumos necesarios a usuarios de drogas legales e ilegales, prioritariamente a aquellos de escasos recursos económicos.
  - El establecimiento en cualquier lugar del territorio nacional o del extranjero de unidades que se denominarán "Centros de Integración Juvenil, A.C.", destinadas a prestar los servicios mencionados.
  - La administración de los Centros de Integración Juvenil, A.C.
  - La colaboración y participación con entidades, organizaciones, asociaciones, grupos e instituciones, públicas, sociales y privadas, nacionales y extranjeras, que realicen actividades similares a las del objeto de la Asociación.
  - La realización de estudios técnicos e investigaciones relacionadas con el quehacer Institucional, así como su publicación.
  - La organización de toda clase de actos, eventos y actividades tendientes a promover el sostenimiento y mejoría en los servicios de los Centros de Integración Juvenil, A.C., ya sea mediante la recaudación de fondos o capacitación a la comunidad a fin de que ésta participe en las tareas de prevención o erradicación del consumo de drogas legales o ilegales.
  - La adquisición de los bienes inmuebles o muebles necesarios para el desarrollo de su objeto.
  - La celebración de todos los actos, convenios, contratos o negocios jurídicos que sean convenientes o necesarios para el cumplimiento de su objeto.
  - La capacitación profesional para la atención del consumo de drogas legales e ilegales.
- b) Principal actividad: La prevención, tratamiento y rehabilitación del consumo de drogas legales e ilegales entre la juventud y población en general.
- c) Ejercicio fiscal: 2020.
- d) Régimen jurídico: Asociación Civil sin Fines de Lucro.
- e) Consideraciones fiscales del ente:
- Impuesto Sobre la Renta (ISR)
  - La Entidad no es contribuyente del ISR, conforme al Título III "De las Personas Morales con Fines no Lucrativos" Artículo 79 Fracción VI, inciso d), de la Ley del Impuesto sobre la Renta; sin embargo, el artículo 86 fracción V del mismo ordenamiento, establece la obligación de expedir constancias, retener y enterar el impuesto a cargo de terceros y exigir la documentación que reúna los requisitos fiscales.
  - Impuesto al Valor Agregado (IVA)
  - Centros de Integración Juvenil, A.C., no es contribuyente de este impuesto conforme lo establecido en el Artículo 15 Fracciones XIV y XV de la Ley de Impuesto al Valor Agregado, ya que están exentos los servicios profesionales de medicina, hospitalarios, de radiología, laboratorio y estudios clínicos que prestan los organismos de la Administración Pública Federal.
  - Impuesto Sobre Nómina (ISN)

## CUENTA PÚBLICA 2020

- Como lo establece el Artículo 286 del Código Fiscal del Distrito Federal, se mantuvo durante el ejercicio 2020, la Exención al 100% del Impuesto sobre Nóminas en la Ciudad de México. Así mismo en el ejercicio 2020, se mantuvieron exentos 20 Estados.
- Participación de los Trabajadores en las Utilidades.
- De conformidad con el Artículo 126 fracción V, de la Ley Federal del Trabajo, quedan exceptuadas de la obligación de repartir utilidades las Entidades de Participación Estatal Mayoritaria con fines de asistencia social.
- Cuotas de seguridad social.
- Por su régimen laboral la Institución debe enterar y pagar cuotas obrero-patronales al IMSS, así como efectuar aportaciones al INFONAVIT y las amortizaciones de créditos otorgados por terceros al personal, son retenidas a los trabajadores y enterados a los mismos.

f) Estructura organizacional básica:



g) La Institución no cuenta con Fideicomisos, mandatos y análogos de los cuales fuese fideicomitente o fideicomisario.

## CUENTA PÚBLICA 2020

### ➤ Bases de Preparación de los Estados Financieros

a, b) Los Estados Financieros de Centros de Integración Juvenil, A.C., han sido preparados atendiendo a su carácter de Entidad Paraestatal del Gobierno Federal, rigiéndose por las siguientes disposiciones que le son aplicables:

Las disposiciones normativas vigentes de la Ley General de Contabilidad Gubernamental (LCCG) emitidas por el Órgano de Coordinación para la armonización de la Contabilidad Gubernamental, el Consejo Nacional de Armonización Contable (CONAC).

Destacan como fundamento técnico los Postulados Básicos de Contabilidad Gubernamental, la elaboración y presentación de estados financieros conforme al Manual de Contabilidad Gubernamental, así mismo la vinculación del presupuesto con la contabilidad patrimonial a través de cuentas de orden presupuestarias de ingresos y de egresos, como lo establece la propia LGCC.

Los estados financieros han sido preparados con base en el costo histórico, excepto por las partidas no monetarias que hayan sido adquiridas o reconocidas en los estados financieros antes del 31 de diciembre de 2007, en cuyo caso incorporan los efectos de la inflación desde su reconocimiento inicial en los estados financieros y hasta el 31 de diciembre de 2007.

La información contenida en este documento se fundamenta en los Postulados Básicos de Contabilidad Gubernamental (PBCG), los cuales son los elementos fundamentales que configuran el Sistema de Contabilidad Gubernamental (SCG), teniendo incidencia en la identificación, el análisis, la interpretación, la captación, el procesamiento y el reconocimiento de las transformaciones, transacciones y otros eventos que afectan el ente público.

c) Los postulados sustentan de manera técnica el registro de las operaciones, la elaboración y presentación de estados financieros basados en su razonamiento, eficiencia demostrada, respaldo en legislación especializada y aplicación de la Ley General de Contabilidad Gubernamental, con la finalidad de uniformar los métodos, procedimientos y prácticas contables. Los PBCG son los siguientes:

1. Sustancia Económica
2. Entes Públicos
3. Existencia Permanente
4. Revelación Suficiente
5. Importancia Relativa
6. Registro e Integración Presupuestaria
7. Consolidación de la Información Financiera
8. Devengo Contable
9. Valuación
10. Dualidad Económica
11. Consistencia



## CUENTA PÚBLICA 2020

d) Por lo que se refiere a la aplicación supletoria de normatividad, de conformidad con el Marco Conceptual de Contabilidad Gubernamental será la siguiente:

- a) Las Normas Internacionales de Contabilidad para el Sector Público (NICSP).
- b) Las Normas de Información Financiera del Consejo Mexicano de Normas de Información Financiera, A.C. (CINIF).
- c) La Entidad no cuenta con normas de información financiera generales o específicas de carácter gubernamental que regulen el registro de diversas operaciones financieras que se han reconocido en los estados financieros y que están relacionadas con los siguientes componentes y rubros que forman parte integrante de los mismos, tales como:
  - Cuentas por cobrar y deudores diversos
  - Cuentas por cobrar por préstamos
  - Intereses ganados y productos financieros
  - Depósitos en garantía

Para suplir la mencionada carencia de normas contables gubernamentales, la Entidad aplica las disposiciones normativas en materia contable establecidas en las Normas de Información Financiera (NIF) emitidas por el Consejo Mexicano de Normas de Información Financiera (CINIF).

e) Centros de Integración Juvenil, A.C., ha realizado el cierre del ejercicio 2020 presentando su información financiera con los formatos y contenidos establecidos en el apartado II Estados e Información Contable, del Capítulo VII, del Manual de Contabilidad Gubernamental.

### ➤ Políticas de Contabilidad Significativas

a) Actualización:

Como lo establece la Norma NIFGG SP04 "Reexpresión", a partir del año 2008 se llevó a cabo la desconexión de la contabilidad inflacionaria de los estados financieros, específicamente en las cuentas de activo fijo de edificios, equipo de oficina, equipo de transporte y equipo de cómputo; sin embargo el Manual de Contabilidad Gubernamental para el Sector Paraestatal Federal 2020, en dicha Norma, a partir del ejercicio de 2020 queda sin efecto, y el criterio aplicable será el establecido en las Reglas Específicas del Registro y Valoración del Patrimonio aprobadas por el Consejo Nacional de Armonización Contable.

En cuanto a los valores históricos de la reexpresión presentados en los estados financieros, para los activos que se mantengan en poder de la entidad, permanecerán sin cambio respecto del criterio contable que les dio origen.

## CUENTA PÚBLICA 2020

- b) La Institución, no realiza operaciones en el extranjero.
- c) La Institución, no tiene inversión en acciones de Compañías subsidiarias no consolidadas y asociadas.
- d) La Institución, no produce ni vende productos.
- e) Beneficios a empleados:

Al 31 de diciembre del 2020, los pasivos laborales se integran como se muestra a continuación:

| Descripción                 | 2020                 |
|-----------------------------|----------------------|
| Primas de antigüedad        | 48,690,144.0         |
| Indemnizaciones por despido | 108,815,147.0        |
| Seguro de retiro            | 6,956,078.0          |
| <b>Sumas</b>                | <b>164,461,369.0</b> |

- f) Provisiones: Se cuenta con 33,732.0 pesos en la cuenta de Proveedores.
  - g) Reservas. La institución no tiene montos creados para reservas.
  - h, i, j) En el ejercicio que se informa, la entidad no aplicó cambios relevantes en políticas contables, reclasificaciones y cancelación de saldos.
- **Posición en Moneda Extranjera y Protección por Riesgo Cambiario**  
Las operaciones de la entidad se realizan únicamente en Moneda Nacional.
- **Reporte Analítico del Activo**
- a) Vida útil o porcentaje de amortización y depreciación de los activos.



## CUENTA PÚBLICA 2020

| Tipo de bien   | % de Depreciación Anual |
|--|-------------------------|
| <b>Depreciación:</b>   |                         |
| Edificio y construcciones  | 5.0%                    |
| Mobiliario y equipo de oficina                                     | 10.0%                   |
| Equipo de transporte   | 20.0%                   |
| Equipo de cómputo  | 33.3%                   |
| Equipo e instrumental médico                                       | 20.0%                   |
| Maquinaria y equipo eléctrico                                      | 10.0%                   |
| Equipo de telecomunicaciones                                       | 10.0%                   |
| Equipo educacional y recreativo                                    | 20.0%                   |
| Equipos y aparatos audiovisuales y cámaras fotográficas y de video | 33.3%                   |
| Herramientas y maquinaria  | 10.0%                   |
| Maquinaria y equipo industrial                                     | 10.0%                   |
| Adaptaciones en edificios propios                                  | 5.0%                    |
| <b>Amortización:</b>   |                         |
| Adaptaciones de edificios en comodato                              | 10.0%                   |

- b) En el período enero-diciembre 2020, no se realizaron cambios en los porcentajes de depreciación.
- c) No realizaron gastos capitalizados en el ejercicio, tanto financieros como de investigación y desarrollo.
- d) Las operaciones que Centros de Integración Juvenil, A.C. efectúa, se realizan en moneda nacional.
- e) No hubo construcciones al 31 de diciembre del 2020.
- f) Si, existen Activos en riesgo, derivado del sismo del 19 de septiembre del 2017.
- g) En la Institución no se realizaron desmantelamientos de activos.
- h) Se cuenta con el Manual especial de políticas de operación de tecnologías de la información y comunicaciones.





## CUENTA PÚBLICA 2020

Respecto a las variaciones en el activo la institución, no cuenta con inversiones en otras entidades.

➤ **Fideicomisos, Mandatos y Análogos**

La Institución no cuenta con operaciones de esta naturaleza.

➤ **Reporte de Recaudación:**

a) Análisis de los ingresos locales y federales:

| Descripción                                  | 2020                | Fiscales             |
|--|---------------------|----------------------|
| Transferencias para gasto corrientes         |                     | 801,399,499.0        |
| Aportación en efectivo de patronatos locales | 256,836.0           |                      |
| Aportaciones de estados y municipios         | 77,562.0            |                      |
| Cuotas de recuperación por consulta          | 8,329,837.0         |                      |
| Cuotas de recuperación por hospitalización   | 1,155,772.0         |                      |
| Donativos en efectivo                        | 936,004.0           |                      |
| Donativos en especie                         | 139,491.0           |                      |
| Ingresos por convenios                       | 4,615,668.0         |                      |
| Otros ingresos                               | 604,637.0           |                      |
| Productos financieros                        | 124,867.0           |                      |
| <b>Sumas</b>                                 | <b>16,240,674.0</b> | <b>801,399,499.0</b> |

b) Proyección de la recaudación:

Con relación a la recaudación en lo relativo de ingresos propios, se ha considerado la captación de 27,000,000.0 pesos con una meta de crecimiento a mediano plazo por este concepto.

➤ **Información sobre la Deuda y el Reporte Analítico de la Deuda**

La Institución no tiene contraída ninguna deuda.



## CUENTA PÚBLICA 2020

➤ **Calificaciones otorgadas**

No se ha solicitado ninguna calificación crediticia.

➤ **Procesos de Mejora**

d) Principales políticas de control Interno.

Como medidas de control las áreas administrativas y operativas cuentan con sus manuales de procedimientos vigentes, así mismo como dinámica Institucional, se emiten Oficios y Circulares y un manual especial en materia de control interno y administración de riesgos.

e) Medidas de desempeño financiero, metas y alcance.

Centros de Integración Juvenil, A.C., no tiene indicadores para medir el desempeño financiero, sin embargo de conformidad con el "Sistema de Evaluación del Desempeño" SED el presupuesto modificado fiscal y de recursos propios fue ejercido al 98.6%.

➤ **Información por Segmentos.**

La información financiera no se presenta por segmentos.

➤ **Eventos Posteriores al Cierre.**

No se presentaron eventos posteriores a la fecha de cierre.

➤ **Partes Relacionadas.**

No existen partes relacionadas en Centros de Integración Juvenil, A.C.

➤ **Responsabilidad Sobre la Presentación Razonable de la Información Contable**

El Lic. Iván Rubén Rétiz Márquez, Director General Adjunto Administrativo, autorizó la emisión de los estados financieros y sus notas al 31 de diciembre del 2020, y están sujetos a la aprobación del H. Consejo Directivo, una vez emitido el Informe de los Auditores Externos y el Informe de los Comisarios Públicos de la Secretaría de la Función Pública.

"Bajo protesta de decir verdad declaramos que los Estados Financieros y sus notas, son razonablemente correctos y son responsabilidad del emisor".



Autorizó: Lic. Iván Rubén Rétiz Márquez

Cargo: Director General Adjunto Administrativo de CIJ, A.C.



Elaboró: C.P. Salvador Meléndez Martínez

Cargo: Subdirector de Recursos Financieros de CIJ, A.C.