



**González de Aragón y Asociados**

**Contadores Públicos, S. C.**

RICARDO CASTRO N° 54, DESPACHOS 601 Y 502, COL. GUADALUPE INN

REF: GOA/127/21.

Ciudad de México, a 12 de marzo de 2021.

**DR. ELEAZAR LARA PADILLA**

**Secretario Ejecutivo**

**Comisión de Operación y Fomento de Actividades**

**Académicas del Instituto Politécnico Nacional**

**P r e s e n t e**

En cumplimiento con los “Términos de Referencia para Auditorías de los Estados y la Información Financiera Contable y Presupuestaria” y al “Acuerdo por el que se establecen los Lineamientos para el intercambio de información oficial a través de correo electrónico institucional como medida complementaria de las acciones para el combate de la enfermedad generada por el virus SARS-CoV2 (COVID-19)”, publicado el 17 de abril de 2020 emitidos por la Secretaría de la Función Pública, en cuaderno adjunto (1 ejemplar), nos permitimos remitir a usted el **DICTAMEN PRESUPUESTARIO** de la **COMISIÓN DE OPERACIÓN Y FOMENTO DE ACTIVIDADES ACADÉMICAS DEL INSTITUTO POLITÉCNICO NACIONAL (COFAA)**, correspondiente al ejercicio terminado el 31 de diciembre de 2020.

Reiteramos a usted la seguridad de nuestra consideración distinguida.

**GONZÁLEZ DE ARAGÓN Y ASOCIADOS,  
CONTADORES PÚBLICOS, S.C.**

**L.C.C. GERARDO GONZÁLEZ DE ARAGÓN RODRÍGUEZ**

c.c.p.- Mtra. Beatriz Angélica Calderón Miranda.- Titular del Órgano Interno de Control en la Comisión de Operación y Fomento de Actividades Académicas del I.P.N.- Presente (Anexo 1 cuaderno).

C.P. Luis Zendejas Tepichín.- Director de Administración y Finanzas de la Comisión de Operación y Fomento de Actividades Académicas del Instituto Politécnico Nacional.- Presente



**González de Aragón y Asociados**

Contadores Públicos, S. C.

**COMISIÓN DE OPERACIÓN Y FOMENTO DE  
ACTIVIDADES ACADÉMICAS DEL  
INSTITUTO POLITÉCNICO NACIONAL**

**DICTAMEN PRESUPUESTARIO**

**AUDITORÍA AL 31 DE DICIEMBRE DE 2020**





**González de Aragón y Asociados**

**Contadores Públicos, S. C.**

RICARDO CASTRO N° 54, DESPACHOS 601 Y 502, COL. GUADALUPE INN

## **DICTAMEN PRESUPUESTARIO**

**A LA SECRETARÍA DE LA FUNCIÓN PÚBLICA**

**A LA H. JUNTA DIRECTIVA DE LA COMISIÓN DE OPERACIÓN Y FOMENTO DE ACTIVIDADES ACADÉMICAS DEL INSTITUTO POLITÉCNICO NACIONAL**

### **Denegación (Abstención) de Opinión**

Hemos sido designados para auditar los estados e información financiera presupuestaria de la **COMISIÓN DE OPERACIÓN Y FOMENTO DE ACTIVIDADES ACADÉMICAS DEL INSTITUTO POLITÉCNICO NACIONAL (COFAA)**, correspondientes al ejercicio presupuestario comprendido del 1º de enero al 31 de diciembre de 2020, que comprenden los Estados Analítico de Ingresos; de Ingresos de Flujo de Efectivo; de Egresos de Flujo de Efectivo; Analítico del Presupuesto de Egresos en Clasificación Administrativa; Analítico del Ejercicio del Presupuesto de Egresos en Clasificación Económica y por Objeto del Gasto; Analítico del Ejercicio del Presupuesto de Egresos en Clasificación Funcional Programática, así como las notas explicativas a los estados e información financiera presupuestaria que incluyen un resumen de las políticas presupuestarias significativas.

No expresamos una opinión sobre los estados e información financiera presupuestaria de la **COMISIÓN DE OPERACIÓN Y FOMENTO DE ACTIVIDADES ACADÉMICAS DEL INSTITUTO POLITÉCNICO NACIONAL (COFAA)**. Debido a la significatividad de las cuestiones descritas en el apartado Fundamentos de la Denegación (Abstención) de Opinión de nuestro informe, no hemos podido obtener evidencia de auditoría que proporcione una base suficiente y adecuada para expresar una opinión de auditoría sobre los estados e información financiera presupuestaria.

### **Fundamentos de la Denegación (Abstención) de Opinión**

Derivado a la contingencia sanitaria generada por el virus SARS-CoV2 (COVID-19), la **COMISIÓN DE OPERACIÓN Y FOMENTO DE ACTIVIDADES ACADÉMICAS DEL INSTITUTO POLITÉCNICO NACIONAL**, no realizó una adecuada planeación para llevar a cabo los registros contables y presupuestarios, debido principalmente a que en las áreas generadoras y funcionales de la información no registraron de manera oportuna, armónica, delimitada y específica las operaciones, por el período del 1º de marzo al 31 de diciembre

de 2020. Principalmente porque la **COFAA** no previó que el Sistema Integral de Gestión Administrativa y Financiera (SIGAF) no trabaja en línea, lo que ocasionó que el personal de las áreas generadoras de la información tuvo limitantes para realizar el trabajo en casa, en la preparación y emisión de la contabilidad financiera y presupuestaria, registro simultáneo y por única vez y generación de estados financieros en tiempo real, oportunos, y periódicos.

La fecha para la entrega de la documentación solicitada por el auditor externo en el requerimiento de información preliminar con cifras al 30 de septiembre de 2020, se acordó después de varias fechas incumplidas, con la administración que sería el 28 de diciembre de 2020, sin embargo, la **COFAA** proporcionó la documentación hasta el 20 de enero de 2021 para su revisión y evaluación, quedando pendiente la entrega de diversa información financiera y presupuestaria, por lo que no se contó con el tiempo suficiente para efectuar los trabajos de auditoría programados correspondientes a la revisión preliminar. Asimismo, la información solicitada en el requerimiento de información final con cifras al 31 de diciembre de 2020 se acordó con la administración que la fecha máxima para la entrega de la documentación sería el 3 de febrero de 2021, sin embargo, la **COFAA** proporcionó la documentación hasta el 25 de febrero de 2021, quedando pendiente la entrega de diversa información. Los estados presupuestarios definitivos al 31 de diciembre de 2020 y sus notas no fueron proporcionados, por lo que no pudimos verificar que las cifras presentadas en los formatos establecidos para Cuenta Pública fueran acordes con los registros contables. Por lo antes señalado, no fue posible aplicar las pruebas de auditoría que consideramos necesarias en las circunstancias, de conformidad con las normas de nuestra profesión, debido a las limitaciones en los alcances de nuestra revisión no obtuvimos evidencia suficiente y adecuada para sustentar nuestra opinión de auditoría y los posibles efectos sobre la información financiera de las incorrecciones no detectadas, las cuales podrían ser materiales.

#### **Párrafo de énfasis, bases de preparación y utilización de este informe**

Los estados e información financiera presupuestaria adjuntos, fueron preparados para cumplir con los requerimientos normativos gubernamentales a que está sujeta la **COFAA**, y para ser integrados en el Reporte de la Cuenta Pública Federal, los cuales están presentados en los formatos que para tal efecto fueron establecidos por la Unidad de Contabilidad Gubernamental de la Secretaría de Hacienda y Crédito Público; consecuentemente, éstos pueden no ser apropiados para otra finalidad. Nuestra Denegación (Abstención) de Opinión no se modifica por esta cuestión.

#### **Otra cuestión**

La administración de la **COFAA** ha preparado un juego de estados financieros al y por el año terminado el 31 de diciembre de 2020, de conformidad con las disposiciones en materia de información financiera que están establecidas en la Ley General de Contabilidad Gubernamental, sobre los cuales emitimos una Denegación (Abstención) de Opinión, con fecha 16 de marzo de 2021, conforme a las Normas Internacionales de Auditoría.

**Responsabilidades de la Administración y de los encargados del gobierno de la COFAA sobre los estados e información financiera presupuestaria**

La Administración es responsable de la preparación de los estados e información financiera presupuestaria adjunta, de conformidad con las disposiciones establecidas en la Ley General de Contabilidad Gubernamental y en la Ley Federal de Presupuesto y Responsabilidad Hacendaria y su Reglamento, y del control interno que la Administración consideró necesario para permitir la preparación de los estados e información financiera presupuestaria libre de incorrección material debida a fraude o error.

Los encargados del gobierno de la COFAA son responsables de la supervisión del proceso de información financiera presupuestaria de la entidad.

**Responsabilidades del Auditor en relación con la auditoría de los estados e información financiera presupuestaria**

Nuestra responsabilidad consiste en la realización de la auditoría de los estados financieros presupuestarios de la COFAA, de conformidad con las Normas Internacionales de Auditoría y la emisión de un informe de auditoría, sin embargo, debido a la significatividad de las cuestiones descritas en el apartado Fundamentos de la Denegación (Abstención) de Opinión de nuestro informe, no hemos podido obtener evidencia de auditoría que proporcione una base suficiente y adecuada para expresar una opinión de auditoría sobre estos estados e información financiera presupuestaria.

Somos independientes de la COFAA, de conformidad con el Código de Ética Profesional del Instituto Mexicano de Contadores Públicos, A.C., junto con los requerimientos de ética que son aplicables a nuestras auditorías de los estados financieros en México, y hemos cumplido con las demás responsabilidades de ética, de conformidad con esos requerimientos y con el Código de Ética Profesional.

**GONZÁLEZ DE ARAGÓN Y ASOCIADOS,  
CONTADORES PÚBLICOS, S.C.**



**L.C.C. GERARDO GONZÁLEZ DE ARAGÓN RODRÍGUEZ**

Ricardo Castro N° 54 - 601 y 502, Colonia Guadalupe Inn.

Alcaldía Álvaro Obregón, C.P. 01020.

Ciudad de México, a 16 de marzo de 2021.

# Cuenta Pública 2020

CUENTA PÚBLICA 2020  
ESTADO ANALÍTICO DE INGRESOS  
L6H COMISIÓN DE OPERACIÓN Y FOMENTO DE ACTIVIDADES ACADÉMICAS DEL INSTITUTO POLITÉCNICO NACIONAL  
(PESOS)

Rubro de Ingresos	INGRESO					DIFERENCIA
	ESTIMADO	AMPLIACIONES Y REDUCCIONES	MODIFICADO	DEVENGADO	RECAUDADO	
	(1)	(2)	(3 = 1 + 2)	(4)	(5)	
Impuestos	0	0	0	0	0	0
Cuotas y Aportaciones de Seguridad Social	0	0	0	0	0	0
Contribuciones de Mejoras	0	0	0	0	0	0
Derechos	0	0	0	0	0	0
Productos	0	0	0	0	0	0
Aprovechamientos	0	0	0	0	0	0
Ingresos por Venta de Bienes, Prestación de Servicios y Otros Ingresos	180,000,000	-130,964,256	49,035,744	47,921,566	47,921,566	-132,078,434
Participaciones, Aportaciones, Convenios, Incentivos Derivados de la Colaboración Fiscal y Fondos Distintos de Aportaciones	0	0	0	0	0	0
Transferencias, Asignaciones, Subsidios y Subvenciones, y Pensiones y Jubilaciones	246,064,195	15,675,983	261,740,178	261,740,178	261,740,178	15,675,983
Ingresos Derivados de Financiamientos	0	0	0	0	0	0
<b>Total<sup>1/</sup></b>	<b>426,064,195</b>	<b>-115,288,273</b>	<b>310,775,922</b>	<b>309,661,744</b>	<b>309,661,744</b>	<b>-116,402,451</b>
				<b>Ingresos Excedentes</b>		<b>-116,402,451</b>

Estado Analítico de Ingresos por Fuente de Financiamiento	INGRESO					DIFERENCIA
	ESTIMADO	AMPLIACIONES Y REDUCCIONES	MODIFICADO	DEVENGADO	RECAUDADO	
	(1)	(2)	(3 = 1 + 2)	(4)	(5)	
<b>Ingresos del Poder Ejecutivo Federal o Estatal y de los Municipios</b>	<b>0</b>	<b>0</b>	<b>0</b>	<b>0</b>	<b>0</b>	<b>0</b>
Impuestos	0	0	0	0	0	0
Cuotas y Aportaciones de Seguridad Social	0	0	0	0	0	0
Contribuciones de Mejoras	0	0	0	0	0	0
Derechos	0	0	0	0	0	0
Productos	0	0	0	0	0	0
Aprovechamientos	0	0	0	0	0	0
Participaciones, Aportaciones, Convenios, Incentivos Derivados de la Colaboración Fiscal y Fondos Distintos de Aportaciones	0	0	0	0	0	0
Transferencias, Asignaciones, Subsidios y Subvenciones, y Pensiones y Jubilaciones	0	0	0	0	0	0
<b>Ingresos de los Entes Públicos de los Poderes Legislativo y Judicial, de los Órganos Autónomos y del Sector Paraestatal o Paramunicipal, así como de las Empresas Productivas del Estado</b>	<b>426,064,195</b>	<b>-115,288,273</b>	<b>310,775,922</b>	<b>309,661,744</b>	<b>309,661,744</b>	<b>-116,402,451</b>
Cuotas y Aportaciones de Seguridad Social	0	0	0	0	0	0
Productos	0	0	0	0	0	0
Ingresos por Ventas de Bienes, Prestación de Servicios y Otros Ingresos	180,000,000	-130,964,256	49,035,744	47,921,566	47,921,566	-132,078,434
Transferencias, Asignaciones, Subsidios y Subvenciones, y Pensiones y Jubilaciones	246,064,195	15,675,983	261,740,178	261,740,178	261,740,178	15,675,983
<b>Ingresos Derivados de Financiamiento</b>	<b>0</b>	<b>0</b>	<b>0</b>	<b>0</b>	<b>0</b>	<b>0</b>
Ingresos Derivados de Financiamientos	0	0	0	0	0	0
<b>Total<sup>1/</sup></b>	<b>426,064,195</b>	<b>-115,288,273</b>	<b>310,775,922</b>	<b>309,661,744</b>	<b>309,661,744</b>	<b>-116,402,451</b>
				<b>Ingresos Excedentes</b>		<b>-116,402,451</b>

1/ Las sumas parciales y total pueden no coincidir debido al redondeo.  
Fuente: El ente público.

Autorizo: Dr. Eleazar Lara Padilla  
Secretario Ejecutivo

Elaboró: C.P. Luis Zendejas Tepichin  
Director de Administración y Finanzas

# Cuenta Pública 2020

CUENTA PÚBLICA 2020  
INGRESOS DE FLUJO DE EFECTIVO  
PRODUCTORAS DE BIENES Y SERVICIOS  
11 EDUCACIÓN PÚBLICA  
L6H COMISIÓN DE OPERACIÓN Y FOMENTO DE ACTIVIDADES ACADÉMICAS DEL INSTITUTO POLITÉCNICO NACIONAL  
(PESOS)

Concepto	ESTIMADO	MODIFICADO	RECAUDADO
<b>TOTAL DE RECURSOS<sup>1/</sup></b>	<b>731,053,231</b>	<b>649,560,012</b>	<b>634,333,066</b>
DISPONIBILIDAD INICIAL	304,989,036	338,784,090	324,671,320
<b>CORRIENTES Y DE CAPITAL</b>	<b>180,000,000</b>	<b>49,035,744</b>	<b>47,921,566</b>
VENTA DE BIENES	0	0	0
INTERNAS	0	0	0
EXTERNAS	0	0	0
VENTA DE SERVICIOS	0	0	0
INTERNAS	0	0	0
EXTERNAS	0	0	0
INGRESOS DIVERSOS	180,000,000	49,035,744	47,921,566
INGRESOS DE FIDEICOMISOS PÚBLICOS	0	0	0
PRODUCTOS FINANCIEROS	0	0	0
OTROS	180,000,000	49,035,744	47,921,566
VENTA DE INVERSIONES	0	0	0
RECUPERACIÓN DE ACTIVOS FÍSICOS	0	0	0
RECUPERACIÓN DE ACTIVOS FINANCIEROS	0	0	0
INGRESOS POR OPERACIONES AJENAS	0	0	0
POR CUENTA DE TERCEROS	0	0	0
POR EROGACIONES RECUPERABLES	0	0	0
<b>SUBSIDIOS Y APOYOS FISCALES</b>	<b>246,064,195</b>	<b>261,740,178</b>	<b>261,740,180</b>
SUBSIDIOS	98,077,318	117,077,318	117,077,318
CORRIENTES	98,077,318	117,077,318	117,077,318
DE CAPITAL	0	0	0
APOYOS FISCALES	147,986,877	144,662,860	144,662,862
CORRIENTES	147,986,877	144,662,860	144,662,862
SERVICIOS PERSONALES	143,908,276	141,618,254	141,618,255
OTROS	4,078,601	3,044,606	3,044,607
INVERSIÓN FÍSICA	0	0	0
INTERESES, COMISIONES Y GASTOS DE LA DEUDA	0	0	0
INVERSIÓN FINANCIERA	0	0	0
AMORTIZACIÓN DE PASIVOS	0	0	0
<b>SUMA DE INGRESOS DEL AÑO</b>	<b>426,064,195</b>	<b>310,775,922</b>	<b>309,661,746</b>
<b>ENDEUDAMIENTO (O DESENDEUDAMIENTO) NETO</b>	<b>0</b>	<b>0</b>	<b>0</b>
INTERNO	0	0	0

# Cuenta Pública 2020

CUENTA PÚBLICA 2020  
INGRESOS DE FLUJO DE EFECTIVO  
PRODUCTORAS DE BIENES Y SERVICIOS  
11 EDUCACIÓN PÚBLICA  
L6H COMISIÓN DE OPERACIÓN Y FOMENTO DE ACTIVIDADES ACADÉMICAS DEL INSTITUTO POLITÉCNICO NACIONAL  
(PESOS)


Concepto	ESTIMADO	MODIFICADO	RECAUDADO
EXTERNO	0	- 0	0

1/ Las sumas parciales y total pueden no coincidir debido al redondeo.

Fuente: Estimado y Modificado, sistemas globalizadores de la Secretaría de Hacienda y Crédito Público; Recaudado, el ente público.



Autirizó: Dr. Eleazar Lara Padilla  
Secretario Ejecutivo



Elaboró: C.P. Luis Zendejas Tepichín  
Director de Administración y Finanzas




## Cuenta Pública 2020

CUENTA PÚBLICA 2020  
EGRESOS DE FLUJO DE EFECTIVO  
PRODUCTORAS DE BIENES Y SERVICIOS  
11 EDUCACIÓN PÚBLICA  
L6H COMISIÓN DE OPERACIÓN Y FOMENTO DE ACTIVIDADES ACADÉMICAS DEL INSTITUTO POLITÉCNICO NACIONAL  
(PESOS)

Concepto	APROBADO	MODIFICADO	PAGADO
<b>TOTAL DE RECURSOS<sup>1/</sup></b>	<b>731,053,231</b>	<b>649,660,012</b>	<b>634,333,066</b>
<b>GASTO CORRIENTE</b>	<b>426,064,195</b>	<b>310,775,922</b>	<b>309,612,011</b>
SERVICIOS PERSONALES	147,680,525	145,390,503	145,358,649
DE OPERACIÓN	152,800,961	46,996,618	45,395,196
SUBSIDIOS	125,119,301	117,577,318	118,440,580
OTRAS EROGACIONES	463,408	811,483	417,586
<b>PENSIONES Y JUBILACIONES</b>	<b>0</b>	<b>0</b>	<b>0</b>
<b>INVERSIÓN FÍSICA</b>	<b>0</b>	<b>0</b>	<b>0</b>
BIENES MUEBLES E INMUEBLES	0	0	0
OBRA PÚBLICA	0	0	0
SUBSIDIOS	0	0	0
OTRAS EROGACIONES	0	0	0
<b>INVERSIÓN FINANCIERA</b>	<b>0</b>	<b>0</b>	<b>0</b>
<b>COSTO FINANCIERO</b>	<b>0</b>	<b>0</b>	<b>0</b>
INTERESES, COMISIONES Y GASTOS DE LA DEUDA	0	0	0
INTERNOS	0	0	0
EXTERNOS	0	0	0
<b>EGRESOS POR OPERACIONES AJENAS</b>	<b>0</b>	<b>0</b>	<b>0</b>
POR CUENTA DE TERCEROS	0	0	0
EROGACIONES RECUPERABLES	0	0	0
<b>SUMA DE EGRESOS DEL AÑO</b>	<b>426,064,195</b>	<b>310,775,922</b>	<b>309,612,011</b>
<b>ENTEROS A TESORERÍA DE LA FEDERACIÓN</b>	<b>0</b>	<b>0</b>	<b>0</b>
ORDINARIOS	0	0	0
EXTRAORDINARIOS	0	0	0
<b>DISPONIBILIDAD FINAL</b>	<b>304,989,036</b>	<b>338,784,090</b>	<b>338,833,825</b>
<b>DIFERENCIAS CAMBIARIAS, AJUSTES CONTABLES Y OPERACIONES EN TRÁNSITO</b>	<b>0</b>	<b>0</b>	<b>-14,112,770</b>

1/ Las sumas parciales y total pueden no coincidir debido al redondeo.

Fuente: Presupuesto Aprobado y Modificado) sistemas globalizadores de la Secretaría de Hacienda y Crédito Público; Presupuesto Pagado, el ente público.

  
 Autorizó: Dr. Eleazar Lara Padilla  
 Secretario Ejecutivo

  
 Elaboró: C.P. Luis Zendejas Tepichín  
 Director de Administración y Finanzas

## Cuenta Pública 2020

CUENTA PÚBLICA 2020  
ESTADO ANALÍTICO DEL EJERCICIO DEL PRESUPUESTO DE EGRESOS EN CLASIFICACIÓN ADMINISTRATIVA<sup>1/</sup>  
11 EDUCACIÓN PÚBLICA  
L6H COMISIÓN DE OPERACIÓN Y FOMENTO DE ACTIVIDADES ACADÉMICAS DEL INSTITUTO POLITÉCNICO NACIONAL  
(PESOS)


DENOMINACIÓN	APROBADO	MODIFICADO	DEVENGADO	PAGADO	ECONOMÍAS
TOTAL	426,064,195	310,775,922	309,612,011	309,612,011	1,163,911

1/ Las sumas parciales y total pueden no coincidir debido al redondeo.

Fuente: Presupuesto Aprobado y Modificado, sistemas globalizadores de la Secretaría de Hacienda y Crédito Público. Presupuesto Devengado y Pagado, el ente público.



Autirizó: Dr. Eleazar Lara Padilla  
Secretario Ejecutivo



Elaboró: C.P. Luis Zendejas Tepichín  
Director de Administración y Finanzas

# Cuenta Pública 2020


CUENTA PÚBLICA 2020  
 ESTADO ANALÍTICO DEL EJERCICIO DEL PRESUPUESTO DE EGRESOS EN CLASIFICACIÓN ADMINISTRATIVA (ARMONIZADO)<sup>1/</sup>  
 11 EDUCACIÓN PÚBLICA  
 L6H COMISIÓN DE OPERACIÓN Y FOMENTO DE ACTIVIDADES ACADÉMICAS DEL INSTITUTO POLITÉCNICO NACIONAL  
 (PESOS)

CONCEPTO	APROBADO	AMPLIACIONES / (REDUCCIONES)	MODIFICADO	DEVENGADO	PAGADO	SUBJETIVO <sup>2/</sup>
	1	2 = (3 - 4)	3	4	5	6 = (3 - 4)
Comisión de Operación y Fomento de Actividades Académicas del Instituto Politécnico Nacional	426,064,195	-115,288,273	310,775,922	309,612,011	309,612,011	1,163,911
<b>Total del Gasto</b>	<b>426,064,195</b>	<b>-115,288,273</b>	<b>310,775,922</b>	<b>309,612,011</b>	<b>309,612,011</b>	<b>1,163,911</b>


1/ Las sumas parciales y total pueden no coincidir debido al redondeo.

2/ Corresponde a las Economías Presupuestarias.

Fuente: Presupuesto Aprobado y Modificado, sistemas globalizadores de la Secretaría de Hacienda y Crédito Público, Presupuesto Devengado y Pagado, el ente público.



Autirizó: Dr. Eleazar Lara Padilla  
 Secretario Ejecutivo



Elaboró: C.P. Luis Zendejas Tepichín  
 Director de Administración y Finanzas

## Cuenta Pública 2020

CUENTA PÚBLICA 2020  
ESTADO ANALÍTICO DEL EJERCICIO DEL PRESUPUESTO DE EGRESOS EN CLASIFICACIÓN ECONÓMICA Y POR OBJETO DEL GASTO<sup>1/</sup>  
11 EDUCACIÓN PÚBLICA  
L6H COMISIÓN DE OPERACIÓN Y FOMENTO DE ACTIVIDADES ACADÉMICAS DEL INSTITUTO POLITÉCNICO NACIONAL  
(PESOS)

CLASIFICACIÓN ECONÓMICA OBJETO DEL GASTO DENOMINACIÓN	PROYECTO	MODIFICADO	DEVENGADO	PAGADO	ECONÓMICA
<b>TOTAL</b>	<b>426,064,195</b>	<b>310,775,922</b>	<b>309,612,011</b>	<b>309,612,011</b>	<b>1,163,911</b>
<b>Gasto Corriente</b>	<b>426,064,195</b>	<b>310,775,922</b>	<b>309,612,011</b>	<b>309,612,011</b>	<b>1,163,911</b>
Servicios Personales	147,680,525	145,390,503	145,358,649	145,358,649	31,854
1000 Servicios personales	147,680,525	145,390,503	145,358,649	145,358,649	31,854
1100 Remuneraciones al personal de carácter permanente	57,265,066	58,986,170	57,666,316	57,666,316	1,319,854
1200 Remuneraciones al personal de carácter transitorio	3,772,249	3,772,249	3,740,394	3,740,394	31,855
1300 Remuneraciones adicionales y especiales	31,484,822	32,385,497	36,639,361	36,639,361	-4,253,864
1400 Seguridad social	17,158,294	12,846,441	13,918,680	13,918,680	-1,072,239
1500 Otras prestaciones sociales y económicas	35,538,012	34,938,064	29,391,702	29,391,702	5,546,362
1700 Pago de estímulos a servidores públicos	2,462,082	2,462,082	4,002,196	4,002,196	-1,540,114
Gasto De Operación	152,800,961	46,996,618	45,395,196	45,395,196	1,601,422
2000 Materiales y suministros	29,324,294	13,168,530	8,483,967	8,483,967	4,684,563
2100 Materiales de administración, emisión de documentos y artículos oficiales	12,531,608	6,478,035	2,907,380	2,907,380	3,570,655
2200 Alimentos y utensilios	4,583,882	496,740	4,104,198	4,104,198	-3,607,458
2300 Materias primas y materiales de producción y comercialización	1,700,000				
2400 Materiales y artículos de construcción y de reparación	554,245	471,108	438,551	438,551	32,557
2500 Productos químicos, farmacéuticos y de laboratorio	1,805,357	1,021,660	218,861	218,861	802,799
2600 Combustibles, lubricantes y aditivos	1,367,600	1,209,548	589,183	589,183	620,365
2700 Vestuario, blancos, prendas de protección y artículos deportivos	2,826,800	2,402,780	6,265	6,265	2,396,515
2900 Herramientas, refacciones y accesorios menores	3,954,802	1,088,659	219,529	219,529	869,130
3000 Servicios generales	123,476,667	33,828,088	36,911,229	36,911,229	-3,083,141
3100 Servicios básicos	5,249,960	4,119,823	851,122	851,122	3,268,701
3200 Servicios de arrendamiento	7,680,700	5,445,955	1,851,541	1,851,541	3,594,414
3300 Servicios profesionales, científicos, técnicos y otros servicios	10,921,287	4,870,437	17,368,839	17,368,839	-12,498,402
3400 Servicios financieros, bancarios y comerciales	249,500	245,215	220,933	220,933	24,282
3500 Servicios de instalación, reparación, mantenimiento y conservación	96,583,004	16,472,326	14,161,103	14,161,103	2,311,223
3700 Servicios de traslado y viáticos	779,364	672,986	242,198	242,198	430,788
3800 Servicios oficiales	34,192	28,348			28,348
3900 Otros servicios generales	1,978,660	1,972,998	2,215,493	2,215,493	-242,495
Subsidios	125,119,301	117,577,318	118,440,580	118,440,580	-863,262
4000 Transferencias, asignaciones, subsidios y otras ayudas	125,119,301	117,577,318	118,440,580	118,440,580	-863,262
4300 Subsidios y subvenciones	125,119,301	117,577,318	118,440,580	118,440,580	-863,262
Otros De Corriente	463,408	811,483	417,586	417,586	393,897


## Cuenta Pública 2020

CUENTA PÚBLICA 2020  
 ESTADO ANALÍTICO DEL EJERCICIO DEL PRESUPUESTO DE EGRESOS EN CLASIFICACIÓN ECONÓMICA Y POR OBJETO DEL GASTO<sup>1/</sup>  
 11 EDUCACIÓN PÚBLICA  
 L6H COMISIÓN DE OPERACIÓN Y FOMENTO DE ACTIVIDADES ACADÉMICAS DEL INSTITUTO POLITÉCNICO NACIONAL  
 (PESOS)

CLASIFICACIÓN ECONOMICA OBJETO DEL GASTO DENOMINACIÓN	APROBADO	MODIFICADO	DEVENGADO	PAGADO	ECONOMÍAS
3000 Servicios generales	463,408	811,483	417,586	• 417,586	393,897
3900 Otros servicios generales	463,408	811,483	417,586	417,586	393,897
Pensiones Y Jubilaciones					
Gasto De Inversión					

1/ Las sumas parciales y total pueden no coincidir debido al redondeo.

Fuente: Presupuesto Aprobado y Modificado, sistemas globalizadores de la Secretaría de Hacienda y Crédito Público. Presupuesto Devengado y Pagado, el ente público.

  
 \_\_\_\_\_  
 Autorizó: Dr. Eleazar Lara Padilla  
 Secretario Ejecutivo

  
 \_\_\_\_\_  
 Elaboró: C.P. Luis Zendejas Tepichín  
 Director de Administración y Finanzas

# Cuenta Pública 2020


CUENTA PÚBLICA 2020  
 ESTADO ANALÍTICO DEL EJERCICIO DEL PRESUPUESTO DE EGRESOS EN CLASIFICACIÓN ECONÓMICA (ARMONIZADO)<sup>1/</sup>  
 11 EDUCACIÓN PÚBLICA  
 L6H COMISIÓN DE OPERACIÓN Y FOMENTO DE ACTIVIDADES ACADÉMICAS DEL INSTITUTO POLITÉCNICO NACIONAL  
 (PESOS)

CONCEPTO	APROBADO	AMPLIACIONES / REDUCCIONES	MODIFICADO	DEVENGADO	PAGADO	SUBEJERCICIO <sup>2/</sup>
	1	2 = (3-1)	3	4	5	6 = (3-4)
Gasto Corriente	426,064,195	-115,288,273	310,775,922	309,612,011	309,612,011	1,163,911
<b>Total del Gasto</b>	<b>426,064,195</b>	<b>-115,288,273</b>	<b>310,775,922</b>	<b>309,612,011</b>	<b>309,612,011</b>	<b>1,163,911</b>

1/ Las sumas parciales y total pueden no coincidir debido al redondeo.

2/ Corresponde a las Economías Presupuestarias.

Fuente: Presupuesto Aprobado y Modificado, sistemas globalizadores de la Secretaría de Hacienda y Crédito Público. Presupuesto Devengado y Pagado, el ente público.



Autirizó: Dr. Eleazar Lara Padilla  
 Secretario Ejecutivo



Elaboró: G.P. Luis Zendejas Tepichin  
 Director de Administración y Finanzas

# Cuenta Pública 2020

CUENTA PÚBLICA 2020  
ESTADO ANALÍTICO DEL EJERCICIO DEL PRESUPUESTO DE EGRESOS EN CLASIFICACIÓN POR OBJETO DEL GASTO (ARMONIZADO)<sup>1/</sup>  
11 EDUCACIÓN PÚBLICA  
L6H COMISIÓN DE OPERACIÓN Y FOMENTO DE ACTIVIDADES ACADÉMICAS DEL INSTITUTO POLITÉCNICO NACIONAL  
(PESOS)

CONCEPTO	APROBADO	AMPLIACIONES / (REDUCCIONES)	MODIFICADO	DEVENGADO	PAGADO	SUBSIDIOS <sup>2/</sup>
	1	2 = (3-1)	3	4	5	6 = (5-4)
<b>Servicios personales</b>	<b>147,680,525</b>	<b>-2,290,022</b>	<b>145,390,503</b>	<b>145,358,649</b>	<b>145,358,649</b>	<b>31,854</b>
Remuneraciones al personal de carácter permanente	57,265,066	1,721,104	58,986,170	57,666,316	57,666,316	1,319,854
Remuneraciones al personal de carácter transitorio	3,772,249		3,772,249	3,740,394	3,740,394	31,855
Remuneraciones adicionales y especiales	31,484,822	900,675	32,385,497	36,639,361	36,639,361	-4,253,864
Seguridad social	17,158,294	-4,311,853	12,846,441	13,918,680	13,918,680	-1,072,239
Otras prestaciones sociales y económicas	35,538,012	-599,948	34,938,064	29,391,702	29,391,702	5,546,362
Pago de estímulos a servidores públicos	2,462,082		2,462,082	4,002,196	4,002,196	-1,540,114
<b>Materiales y suministros</b>	<b>29,324,294</b>	<b>-16,155,764</b>	<b>13,168,530</b>	<b>8,483,967</b>	<b>8,483,967</b>	<b>4,684,563</b>
Materiales de administración, emisión de documentos y artículos oficiales	12,531,608	-6,053,573	6,478,035	2,907,380	2,907,380	3,570,655
Alimentos y utensilios	4,583,882	-4,087,142	496,740	4,104,198	4,104,198	-3,607,458
Materias primas y materiales de producción y comercialización	1,700,000	-1,700,000				
Materiales y artículos de construcción y de reparación	554,245	-83,137	471,108	438,551	438,551	32,557
Productos químicos, farmacéuticos y de laboratorio	1,805,357	-783,697	1,021,660	218,861	218,861	802,799
Combustibles, lubricantes y aditivos	1,367,600	-158,052	1,209,548	589,183	589,183	620,365
Vestuario, blancos, prendas de protección y artículos deportivos	2,826,800	-424,020	2,402,780	6,265	6,265	2,396,515
Herramientas, refacciones y accesorios menores	3,954,802	-2,866,143	1,088,659	219,529	219,529	869,130
<b>Servicios generales</b>	<b>123,940,075</b>	<b>-89,300,504</b>	<b>34,639,571</b>	<b>37,328,815</b>	<b>37,328,815</b>	<b>-2,689,244</b>
Servicios básicos	5,249,960	-1,130,137	4,119,823	851,122	851,122	3,268,701
Servicios de arrendamiento	7,680,700	-2,234,745	5,445,955	1,851,541	1,851,541	3,594,414
Servicios profesionales, científicos, técnicos y otros servicios	10,921,287	-6,050,850	4,870,437	17,368,839	17,368,839	-12,498,402
Servicios financieros, bancarios y comerciales	249,500	-4,285	245,215	220,933	220,933	24,282
Servicios de instalación, reparación, mantenimiento y conservación	96,583,004	-80,110,678	16,472,326	14,161,103	14,161,103	2,311,223
Servicios de traslado y viáticos	779,364	-106,378	672,986	242,198	242,198	430,788
Servicios oficiales	34,192	-5,844	28,348			28,348
Otros servicios generales	2,442,068	342,413	2,784,481	2,633,079	2,633,079	151,402
<b>Transferencias, asignaciones, subsidios y otras ayudas</b>	<b>125,119,301</b>	<b>-7,541,983</b>	<b>117,577,318</b>	<b>118,440,580</b>	<b>118,440,580</b>	<b>-863,262</b>
Subsidios y subvenciones	125,119,301	-7,541,983	117,577,318	118,440,580	118,440,580	-863,262
<b>Total del Gasto</b>	<b>426,064,195</b>	<b>-115,288,273</b>	<b>310,775,922</b>	<b>309,612,011</b>	<b>309,612,011</b>	<b>1,163,911</b>

1/ Las sumas parciales y total pueden no coincidir debido al redondeo.

2/ Corresponde a las Economías Presupuestarias.

Fuente: Presupuesto Aprobado y Modificado, sistemas globalizados de la Secretaría de Hacienda y Crédito Público. Presupuesto Devengado y Pagado, el ente público.

Autizó: Dr. Eleazar Lara Padilla  
Secretario Ejecutivo

Elaboró: C.P. Luis Zendejas Tepichín  
Director de Administración y Finanzas

# Cuenta Pública 2020

CUENTA PÚBLICA 2020  
ESTADO ANALÍTICO DEL EJERCICIO DEL PRESUPUESTO DE EGRESOS EN CLASIFICACIÓN FUNCIONAL-PROGRAMÁTICA<sup>1/</sup>  
11 EDUCACIÓN PÚBLICA  
L6H COMISIÓN DE OPERACIÓN Y FOMENTO DE ACTIVIDADES ACADÉMICAS DEL INSTITUTO POLITÉCNICO NACIONAL  
(PESOS)

CLASIFICACIÓN DE EGRESOS						PRESUPUESTO					ESTADO DE EJERCICIO				ESTADO DE EJECUCIÓN						
E	TI	U	S	FE	FB	DESCRIPCIÓN	CREDITO PERSONAL	CREDITO OPERACION	SUPLENTE	TOTAL DE CREDITOS	G.M.	EJERCICIO DE EJECUCIONES	COMPROBADO	DEVENGADO	PAGADO	TOTAL	TOTAL	ESTADO DE EJECUCIÓN			
																		COMPROBADO	DEVENGADO	PAGADO	
						TOTAL APROBADO	147,680,525	152,800,961	125,119,301	463,408	426,084,195					426,084,195	100.0				
						TOTAL MODIFICADO	145,390,503	46,996,618	117,577,318	811,483	310,775,922						310,775,922	100.0			
						TOTAL DEVENGADO	145,358,649	45,395,196	118,440,580	417,586	309,612,011						309,612,011	100.0			
						TOTAL PAGADO	145,358,649	45,395,196	118,440,580	417,586	309,612,011						309,612,011	100.0			
						Porcentaje Pag/Aprob	98.4	29.7	94.7	90.1	72.7					72.7					
						Porcentaje Pag/Modif	100.0	96.6	100.7	51.5	99.6					99.6					
1						Gobierno															
1						Aprobado	8,624,621	127,418			8,752,039					8,752,039	100.0				
1						Modificado	8,478,105	115,092			8,593,197					8,593,197	100.0				
1						Devengado	4,672,733	533,036			5,205,769					5,205,769	100.0				
1						Pagado	4,672,733	533,036			5,205,769					5,205,769	100.0				
1						Porcentaje Pag/Aprob	54.2	418.3			59.5					59.5					
1						Porcentaje Pag/Modif	55.1	463.1			60.6					60.6					
1	3					Coordinación de la Política de Gobierno															
1	3					Aprobado	8,624,621	127,418			8,752,039					8,752,039	100.0				
1	3					Modificado	8,478,105	115,092			8,593,197					8,593,197	100.0				
1	3					Devengado	4,672,733	533,036			5,205,769					5,205,769	100.0				
1	3					Pagado	4,672,733	533,036			5,205,769					5,205,769	100.0				
1	3					Porcentaje Pag/Aprob	54.2	418.3			59.5					59.5					
1	3					Porcentaje Pag/Modif	55.1	463.1			60.6					60.6					
1	3	04				Función Pública															
1	3	04				Aprobado	8,624,621	127,418			8,752,039					8,752,039	100.0				
1	3	04				Modificado	8,478,105	115,092			8,593,197					8,593,197	100.0				
1	3	04				Devengado	4,672,733	533,036			5,205,769					5,205,769	100.0				
1	3	04				Pagado	4,672,733	533,036			5,205,769					5,205,769	100.0				
1	3	04				Porcentaje Pag/Aprob	54.2	418.3			59.5					59.5					
1	3	04				Porcentaje Pag/Modif	55.1	463.1			60.6					60.6					
1	3	04	001			Función pública y buen gobierno															
1	3	04	001			Aprobado	8,624,621	127,418			8,752,039					8,752,039	100.0				
1	3	04	001			Modificado	8,478,105	115,092			8,593,197					8,593,197	100.0				
1	3	04	001			Devengado	4,672,733	533,036			5,205,769					5,205,769	100.0				
1	3	04	001			Pagado	4,672,733	533,036			5,205,769					5,205,769	100.0				
1	3	04	001			Porcentaje Pag/Aprob	54.2	418.3			59.5					59.5					
1	3	04	001			Porcentaje Pag/Modif	55.1	463.1			60.6					60.6					
1	3	04	001	0001		Actividades de apoyo a la función pública y buen gobierno															
1	3	04	001	0001		Aprobado	8,624,621	127,418			8,752,039					8,752,039	100.0				
1	3	04	001	0001		Modificado	8,478,105	115,092			8,593,197					8,593,197	100.0				
1	3	04	001	0001		Devengado	4,672,733	533,036			5,205,769					5,205,769	100.0				
1	3	04	001	0001		Pagado	4,672,733	533,036			5,205,769					5,205,769	100.0				
1	3	04	001	0001		Porcentaje Pag/Aprob	54.2	418.3			59.5					59.5					
1	3	04	001	0001		Porcentaje Pag/Modif	55.1	463.1			60.6					60.6					
1	3	04	001	0001	L6H	Comisión de Operación y Fomento de Actividades Académicas del Instituto Politécnico Nacional															
1	3	04	001	0001	L6H	Aprobado	8,624,621	127,418			8,752,039					8,752,039	100.0				



# Cuenta Pública 2020

**CUENTA PÚBLICA 2020**  
**ESTADO ANALÍTICO DEL EJERCICIO DEL PRESUPUESTO DE EGRESOS EN CLASIFICACIÓN FUNCIONAL-PROGRAMÁTICA<sup>1/</sup>**  
**11 EDUCACIÓN PÚBLICA**  
**L6H COMISIÓN DE OPERACIÓN Y FOMENTO DE ACTIVIDADES ACADÉMICAS DEL INSTITUTO POLITÉCNICO NACIONAL**  
**(PESOS)**

CLASIFICACIÓN PROGRAMÁTICA						DESCRIPCIÓN	CANTIDAD PRESUPUESTAL					PERSONAL CONTRATADOS	COSTO OPERATIVO				TOTAL					
N	AN	SE	PA	PS	L6H		RECURSOS PRESUPUESTALES	CANTIDAD DE EJECUCIÓN	SUBVENCIONES	EFECTIVO COMPROMETIDO	OTROS		SUBVENCIÓN FIANC.	SUBVENCIÓN	OTROS COSTOS OPERATIVOS	SALARIO	TOTAL	COSTO ESTIMADO POR FONTOFINANCIACIÓN				
																		ESPECIAL	PERSONAL CONTRATADOS	POSICIÓN		
1	3	04	001	0001	L6H	Modificado	8,478,105	115,092							8,593,197				100.0			
1	3	04	001	0001	L6H	Devengado	4,672,733	533,036		4,672,733					5,205,769				100.0			
1	3	04	001	0001	L6H	Pagado	4,672,733	533,036		4,672,733					5,205,769				100.0			
1	3	04	001	0001	L6H	Porcentaje Pag/Aprob	54.2	418.3							59.5							
1	3	04	001	0001	L6H	Porcentaje Pag/Modif	55.1	463.1							60.6							
2						Desarrollo Social																
2						Aprobado	85,417,606	59,063,387	125,119,301	461,608					270,061,902					100.0		
2						Modificado	84,213,643	20,669,476	117,577,318	392,357					222,852,804					100.0		
2						Devengado	72,752,095	17,086,891	118,440,580						208,279,566					100.0		
2						Pagado	72,752,095	17,086,891	118,440,580						208,279,566					100.0		
2						Porcentaje Pag/Aprob	85.2	28.9	94.7						77.1							
2						Porcentaje Pag/Modif	86.4	82.7	100.7						93.5							
2	5					Educación																
2	5					Aprobado	85,417,606	59,063,387	125,119,301	461,608					270,061,902					100.0		
2	5					Modificado	84,213,643	20,669,476	117,577,318	392,357					222,852,804					100.0		
2	5					Devengado	72,752,095	17,086,891	118,440,580						208,279,566					100.0		
2	5					Pagado	72,752,095	17,086,891	118,440,580						208,279,566					100.0		
2	5					Porcentaje Pag/Aprob	85.2	28.9	94.7						77.1							
2	5					Porcentaje Pag/Modif	86.4	82.7	100.7						93.5							
2	5	02				Educación Media Superior																
2	5	02				Aprobado	81,645,357	26,291,924	8,191,960						116,129,241					100.0		
2	5	02				Modificado	80,441,394	7,181,268	5,065,500						92,688,162					100.0		
2	5	02				Devengado	69,011,701	2,368,131	4,846,500						76,226,332					100.0		
2	5	02				Pagado	69,011,701	2,368,131	4,846,500						76,226,332					100.0		
2	5	02				Porcentaje Pag/Aprob	84.5	9.0	59.2						65.6							
2	5	02				Porcentaje Pag/Modif	85.8	33.0	95.7						82.2							
2	5	02	004			Educación media superior de calidad																
2	5	02	004			Aprobado	81,645,357	26,291,924	8,191,960						116,129,241					100.0		
2	5	02	004			Modificado	80,441,394	7,181,268	5,065,500						92,688,162					100.0		
2	5	02	004			Devengado	69,011,701	2,368,131	4,846,500						76,226,332					100.0		
2	5	02	004			Pagado	69,011,701	2,368,131	4,846,500						76,226,332					100.0		
2	5	02	004			Porcentaje Pag/Aprob	84.5	9.0	59.2						65.6							
2	5	02	004			Porcentaje Pag/Modif	85.8	33.0	95.7						82.2							
2	5	02	004	E007		Servicios de Educación Media Superior																
2	5	02	004	E007		Aprobado	81,645,357	26,291,924							107,937,281					100.0		
2	5	02	004	E007		Modificado	80,441,394	7,181,268							87,622,662					100.0		
2	5	02	004	E007		Devengado	69,011,701	2,368,131							71,379,832					100.0		
2	5	02	004	E007		Pagado	69,011,701	2,368,131							71,379,832					100.0		
2	5	02	004	E007		Porcentaje Pag/Aprob	84.5	9.0							66.1							
2	5	02	004	E007		Porcentaje Pag/Modif	85.8	33.0							81.5							
2	5	02	004	E007	L6H	Comisión de Operación y Fomento de Actividades Académicas del Instituto Politécnico Nacional																
2	5	02	004	E007	L6H	Aprobado	81,645,357	26,291,924							107,937,281					100.0		
2	5	02	004	E007	L6H	Modificado	80,441,394	7,181,268							87,622,662					100.0		

# Cuenta Pública 2020

CUENTA PÚBLICA 2020  
ESTADO ANALÍTICO DEL EJERCICIO DEL PRESUPUESTO DE EGRESOS EN CLASIFICACIÓN FUNCIONAL-PROGRAMÁTICA<sup>1/</sup>  
11 EDUCACIÓN PÚBLICA  
L6H COMISIÓN DE OPERACIÓN Y FOMENTO DE ACTIVIDADES ACADÉMICAS DEL INSTITUTO POLITÉCNICO NACIONAL  
(PESOS)

ESTRUCTURA PROGRAMÁTICA							CÁSTO FUENTE					CÁSTO							
II	IN	SI	SU	SE	SO	DESCRIPCIÓN	UNIDAD PRESUPUESTAL	UNIDAD DE GESTIÓN	ORDENADO	OTROS CONCEPTOS	TOTAL	EJERCICIO ANTERIOR	COMERCIO EXTERIOR	TR. MON. EXTERNO	FINAN.	TOTAL	CLASIFICACIÓN PROGRAMÁTICA		
																	1101	1102	1103
2	5	02	004	E007	L6H	Devengado	69,011,701	2,368,131			71,379,832					71,379,832	100.0		
2	5	02	004	E007	L6H	Pagado	69,011,701	2,368,131			71,379,832					71,379,832	100.0		
2	5	02	004	E007	L6H	Porcentaje Pag/Aprob	84.5	9.0			66.1					66.1			
2	5	02	004	E007	L6H	Porcentaje Pag/Modif	85.8	33.0			81.5					81.5			
2	5	02	004	S243		Programa de Becas Elisa Acoña													
2	5	02	004	S243		Aprobado			8,191,960		8,191,960					8,191,960	100.0		
2	5	02	004	S243		Modificado			5,065,500		5,065,500					5,065,500	100.0		
2	5	02	004	S243		Devengado			4,846,500		4,846,500					4,846,500	100.0		
2	5	02	004	S243		Pagado			4,846,500		4,846,500					4,846,500	100.0		
2	5	02	004	S243		Porcentaje Pag/Aprob			59.2		59.2					59.2			
2	5	02	004	S243		Porcentaje Pag/Modif			95.7		95.7					95.7			
2	5	02	004	S243	L6H	Comisión de Operación y Fomento de Actividades Académicas del Instituto Politécnico Nacional													
2	5	02	004	S243	L6H	Aprobado			8,191,960		8,191,960					8,191,960	100.0		
2	5	02	004	S243	L6H	Modificado			5,065,500		5,065,500					5,065,500	100.0		
2	5	02	004	S243	L6H	Devengado			4,846,500		4,846,500					4,846,500	100.0		
2	5	02	004	S243	L6H	Pagado			4,846,500		4,846,500					4,846,500	100.0		
2	5	02	004	S243	L6H	Porcentaje Pag/Aprob			59.2		59.2					59.2			
2	5	02	004	S243	L6H	Porcentaje Pag/Modif			95.7		95.7					95.7			
2	5	03				Educación Superior													
2	5	03				Aprobado		26,800,271	69,632,008		96,432,279					96,432,279	100.0		
2	5	03				Modificado		8,349,068	77,918,013		86,267,081					86,267,081	100.0		
2	5	03				Devengado		12,425,315	77,138,721		89,564,036					89,564,036	100.0		
2	5	03				Pagado		12,425,315	77,138,721		89,564,036					89,564,036	100.0		
2	5	03				Porcentaje Pag/Aprob		46.4	110.8		92.9					92.9			
2	5	03				Porcentaje Pag/Modif		148.8	99.0		103.8					103.8			
2	5	03	005			Educación superior de calidad													
2	5	03	005			Aprobado		26,800,271	69,632,008		96,432,279					96,432,279	100.0		
2	5	03	005			Modificado		8,349,068	77,918,013		86,267,081					86,267,081	100.0		
2	5	03	005			Devengado		12,425,315	77,138,721		89,564,036					89,564,036	100.0		
2	5	03	005			Pagado		12,425,315	77,138,721		89,564,036					89,564,036	100.0		
2	5	03	005			Porcentaje Pag/Aprob		46.4	110.8		92.9					92.9			
2	5	03	005			Porcentaje Pag/Modif		148.8	99.0		103.8					103.8			
2	5	03	005	E010		Servicios de Educación Superior y Posgrado													
2	5	03	005	E010		Aprobado		26,800,271			26,800,271					26,800,271	100.0		
2	5	03	005	E010		Modificado		8,349,068			8,349,068					8,349,068	100.0		
2	5	03	005	E010		Devengado		12,425,315			12,425,315					12,425,315	100.0		
2	5	03	005	E010		Pagado		12,425,315			12,425,315					12,425,315	100.0		
2	5	03	005	E010		Porcentaje Pag/Aprob		46.4			46.4					46.4			
2	5	03	005	E010		Porcentaje Pag/Modif		148.8			148.8					148.8			
2	5	03	005	E010	L6H	Comisión de Operación y Fomento de Actividades Académicas del Instituto Politécnico Nacional													
2	5	03	005	E010	L6H	Aprobado		26,800,271			26,800,271					26,800,271	100.0		
2	5	03	005	E010	L6H	Modificado		8,349,068			8,349,068					8,349,068	100.0		

# Cuenta Pública 2020

CUENTA PÚBLICA 2020  
ESTADO ANALÍTICO DEL EJERCICIO DEL PRESUPUESTO DE EGRESOS EN CLASIFICACIÓN FUNCIONAL-PROGRAMÁTICA<sup>1/</sup>  
11 EDUCACIÓN PÚBLICA  
L6H COMISIÓN DE OPERACIÓN Y FOMENTO DE ACTIVIDADES ACADÉMICAS DEL INSTITUTO POLITÉCNICO NACIONAL  
(PESOS)

CLASIFICACIÓN PROGRAMÁTICA						BASES ECONÓMICAS					PROGRAMAS Y SUBPROGRAMAS	VALORES (PESOS)							
D	TN	SC	SE	ST	SN	DESCRIPCIÓN	PREVIOS (PESOS)	EGRESOS DE OPERACIÓN	SUSPENSOS	DEPOSITOS (PESOS)		TOTAL	EFECTIVIDAD	CANTIDAD	PRECIO UNITARIO	VALOR	ESTADO DE EJERCICIO		
																	COMPLETADO	REPROGRAMADO	ANULADO
2	5	03	005	E010	L6H	Devengado		12,425,315			12,425,315					12,425,315	100.0		
2	5	03	005	E010	L6H	Pagado		12,425,315			12,425,315					12,425,315	100.0		
2	5	03	005	E010	L6H	Porcentaje Pag/Aprob		46.4			46.4					46.4			
2	5	03	005	E010	L6H	Porcentaje Pag/Modif		148.8			148.8					148.8			
2	5	03	005	5243		Programa de Becas Elisa Acuña													
2	5	03	005	5243		Aprobado		69,632,008			69,632,008					69,632,008	100.0		
2	5	03	005	5243		Modificado		77,918,013			77,918,013					77,918,013	100.0		
2	5	03	005	5243		Devengado		77,138,721			77,138,721					77,138,721	100.0		
2	5	03	005	5243		Pagado		77,138,721			77,138,721					77,138,721	100.0		
2	5	03	005	5243		Porcentaje Pag/Aprob		110.8			110.8					110.8			
2	5	03	005	5243		Porcentaje Pag/Modif		99.0			99.0					99.0			
2	5	03	005	5243	L6H	Comisión de Operación y Fomento de Actividades Académicas del Instituto Politécnico Nacional													
2	5	03	005	5243	L6H	Aprobado		69,632,008			69,632,008					69,632,008	100.0		
2	5	03	005	5243	L6H	Modificado		77,918,013			77,918,013					77,918,013	100.0		
2	5	03	005	5243	L6H	Devengado		77,138,721			77,138,721					77,138,721	100.0		
2	5	03	005	5243	L6H	Pagado		77,138,721			77,138,721					77,138,721	100.0		
2	5	03	005	5243	L6H	Porcentaje Pag/Aprob		110.8			110.8					110.8			
2	5	03	005	5243	L6H	Porcentaje Pag/Modif		99.0			99.0					99.0			
2	5	04				Posgrado													
2	5	04				Aprobado		47,295,333			47,295,333					47,295,333	100.0		
2	5	04				Modificado		34,593,805			34,593,805					34,593,805	100.0		
2	5	04				Devengado		36,455,359			36,455,359					36,455,359	100.0		
2	5	04				Pagado		36,455,359			36,455,359					36,455,359	100.0		
2	5	04				Porcentaje Pag/Aprob		77.1			77.1					77.1			
2	5	04				Porcentaje Pag/Modif		105.4			105.4					105.4			
2	5	04	006			Educación de posgrado de calidad													
2	5	04	006			Aprobado		47,295,333			47,295,333					47,295,333	100.0		
2	5	04	006			Modificado		34,593,805			34,593,805					34,593,805	100.0		
2	5	04	006			Devengado		36,455,359			36,455,359					36,455,359	100.0		
2	5	04	006			Pagado		36,455,359			36,455,359					36,455,359	100.0		
2	5	04	006			Porcentaje Pag/Aprob		77.1			77.1					77.1			
2	5	04	006			Porcentaje Pag/Modif		105.4			105.4					105.4			
2	5	04	006	5243		Programa de Becas Elisa Acuña													
2	5	04	006	5243		Aprobado		47,295,333			47,295,333					47,295,333	100.0		
2	5	04	006	5243		Modificado		34,593,805			34,593,805					34,593,805	100.0		
2	5	04	006	5243		Devengado		36,455,359			36,455,359					36,455,359	100.0		
2	5	04	006	5243		Pagado		36,455,359			36,455,359					36,455,359	100.0		
2	5	04	006	5243		Porcentaje Pag/Aprob		77.1			77.1					77.1			
2	5	04	006	5243		Porcentaje Pag/Modif		105.4			105.4					105.4			
2	5	04	006	5243	L6H	Comisión de Operación y Fomento de Actividades Académicas del Instituto Politécnico Nacional													
2	5	04	006	5243	L6H	Aprobado		47,295,333			47,295,333					47,295,333	100.0		
2	5	04	006	5243	L6H	Modificado		34,593,805			34,593,805					34,593,805	100.0		

# Cuenta Pública 2020

CUENTA PÚBLICA 2020  
ESTADO ANALÍTICO DEL EJERCICIO DEL PRESUPUESTO DE EGRESOS EN CLASIFICACIÓN FUNCIONAL-PROGRAMÁTICA<sup>17</sup>  
11 EDUCACIÓN PÚBLICA  
L6H COMISIÓN DE OPERACIÓN Y FOMENTO DE ACTIVIDADES ACADÉMICAS DEL INSTITUTO POLITÉCNICO NACIONAL  
(PESOS)

CATEGORÍA PROGRAMÁTICA						DESIGNACIÓN	MAGNITUD					PLASIFICACIÓN FUNCIONAL	GASTO EFECTUADO				TOTAL		
C	FA	ST	AA	E	SE		VALORES PRESUPUESTALES	CANTIDAD PAGADA	PORCENTAJE	ESTADO DEL PAGAMIENTO	TMA		EJERCICIO FISCAL	NOVIEMBRE	DICIEMBRE	TOTAL	EJERCICIO POR CATEGORÍA		
																	COMPLETADO	REMANENTE POR PAGAR	PROYECTADO
2	5	04	006	5243	L6H	Devengado		36,455,359		36,455,359				36,455,359	100.0				
2	5	04	006	5243	L6H	Pagado		36,455,359		36,455,359				36,455,359	100.0				
2	5	04	006	5243	L6H	Porcentaje Pag/Aprob		77.1		77.1				77.1					
2	5	04	006	5243	L6H	Porcentaje Pag/Modif		105.4		105.4				105.4					
2	5	06				Otros Servicios Educativos y Actividades inherentes													
2	5	06				Aprobado	3,772,249	5,971,192		461,608	10,205,049			10,205,049	100.0				
2	5	06				Modificado	3,772,249	5,139,140		392,367	9,303,756			9,303,756	100.0				
2	5	06				Devengado	3,740,394	2,293,445			6,033,839			6,033,839	100.0				
2	5	06				Pagado	3,740,394	2,293,445			6,033,839			6,033,839	100.0				
2	5	06				Porcentaje Pag/Aprob		99.2		38.4	59.1			59.1					
2	5	06				Porcentaje Pag/Modif		99.2		44.6	64.9			64.9					
2	5	06	002			Servicios de apoyo administrativo													
2	5	06	002			Aprobado	3,772,249	5,971,192		461,608	10,205,049			10,205,049	100.0				
2	5	06	002			Modificado	3,772,249	5,139,140		392,367	9,303,756			9,303,756	100.0				
2	5	06	002			Devengado	3,740,394	2,293,445			6,033,839			6,033,839	100.0				
2	5	06	002			Pagado	3,740,394	2,293,445			6,033,839			6,033,839	100.0				
2	5	06	002			Porcentaje Pag/Aprob		99.2		38.4	59.1			59.1					
2	5	06	002			Porcentaje Pag/Modif		99.2		44.6	64.9			64.9					
2	5	06	002	M001		Actividades de apoyo administrativo													
2	5	06	002	M001		Aprobado	3,772,249	5,971,192		461,608	10,205,049			10,205,049	100.0				
2	5	06	002	M001		Modificado	3,772,249	5,139,140		392,367	9,303,756			9,303,756	100.0				
2	5	06	002	M001		Devengado	3,740,394	2,293,445			6,033,839			6,033,839	100.0				
2	5	06	002	M001		Pagado	3,740,394	2,293,445			6,033,839			6,033,839	100.0				
2	5	06	002	M001		Porcentaje Pag/Aprob		99.2		38.4	59.1			59.1					
2	5	06	002	M001		Porcentaje Pag/Modif		99.2		44.6	64.9			64.9					
2	5	06	002	M001	L6H	Comisión de Operación y Fomento de Actividades Académicas del Instituto Politécnico Nacional													
2	5	06	002	M001	L6H	Aprobado	3,772,249	5,971,192		461,608	10,205,049			10,205,049	100.0				
2	5	06	002	M001	L6H	Modificado	3,772,249	5,139,140		392,367	9,303,756			9,303,756	100.0				
2	5	06	002	M001	L6H	Devengado	3,740,394	2,293,445			6,033,839			6,033,839	100.0				
2	5	06	002	M001	L6H	Pagado	3,740,394	2,293,445			6,033,839			6,033,839	100.0				
2	5	06	002	M001	L6H	Porcentaje Pag/Aprob		99.2		38.4	59.1			59.1					
2	5	06	002	M001	L6H	Porcentaje Pag/Modif		99.2		44.6	64.9			64.9					
3						Desarrollo Económico													
3						Aprobado	52,638,298	93,610,156		1,800	147,250,254			147,250,254	100.0				
3						Modificado	52,698,755	26,212,050		419,116	79,329,921			79,329,921	100.0				
3						Devengado	67,933,821	27,775,269		417,586	96,126,676			96,126,676	100.0				
3						Pagado	67,933,821	27,775,269		417,586	96,126,676			96,126,676	100.0				
3						Porcentaje Pag/Aprob		126.7		29.7	65.3			65.3					
3						Porcentaje Pag/Modif		128.9		106.0	99.6			121.2					
3	8					Ciencia, Tecnología e Innovación													
3	8					Aprobado	52,638,298	93,610,156		1,800	147,250,254			147,250,254	100.0				
3	8					Modificado	52,698,755	26,212,050		419,116	79,329,921			79,329,921	100.0				
3	8					Devengado	67,933,821	27,775,269		417,586	96,126,676			96,126,676	100.0				

# Cuenta Pública 2020

CUENTA PÚBLICA 2020  
ESTADO ANALÍTICO DEL EJERCICIO DEL PRESUPUESTO DE EGRESOS EN CLASIFICACIÓN FUNCIONAL-PROGRAMÁTICA<sup>1/</sup>  
11 EDUCACIÓN PÚBLICA  
L6H COMISIÓN DE OPERACIÓN Y FOMENTO DE ACTIVIDADES ACADÉMICAS DEL INSTITUTO POLITÉCNICO NACIONAL  
(PESOS)

CLASIFICACIÓN PROGRAMÁTICA						DESCRIPCIÓN	ESTADO DE EJERCICIO					ESTADO FINANCIERO				CUMPLIMIENTO			
C	F	G	U	T	C		FORMA DE REGISTRO	CANTIDAD OPERATIVA	VALOR	EGRESOS DE EJERCICIO	RESERVA	TOTAL EGRESOS E INICIACIONES	ENCARGOS GLOBALES	RESERVA	ESTADOS DE EJERCICIO	TOTAL	CUMPLIMIENTO PORCENTUAL		
																	COMPLETADO	TRANSFERIDO Y RESERVA	NO CUMPLIDO
3	8					Pagado	67,933,821	27,775,269	417,586		96,126,676					96,126,676	100.0		
3	8					Porcentaje Pag/Aprob	126.7	29.7	-0-		65.3					65.3			
3	8					Porcentaje Pag/Modif	128.9	106.0	99.6		121.2					121.2			
3	8	01				Investigación Científica													
3	8	01				Aprobado	53,638,298	93,610,156	1,800		147,250,254					147,250,254	100.0		
3	8	01				Modificado	52,698,755	26,212,050	419,116		79,329,921					79,329,921	100.0		
3	8	01				Devengado	67,933,821	27,775,269	417,586		96,126,676					96,126,676	100.0		
3	8	01				Pagado	67,933,821	27,775,269	417,586		96,126,676					96,126,676	100.0		
3	8	01				Porcentaje Pag/Aprob	126.7	29.7	-0-		65.3					65.3			
3	8	01				Porcentaje Pag/Modif	128.9	106.0	99.6		121.2					121.2			
3	8	01	014			Investigación en diversas instituciones de educación superior													
3	8	01	014			Aprobado	53,638,298	93,610,156	1,800		147,250,254					147,250,254	100.0		
3	8	01	014			Modificado	52,698,755	26,212,050	419,116		79,329,921					79,329,921	100.0		
3	8	01	014			Devengado	67,933,821	27,775,269	417,586		96,126,676					96,126,676	100.0		
3	8	01	014			Pagado	67,933,821	27,775,269	417,586		96,126,676					96,126,676	100.0		
3	8	01	014			Porcentaje Pag/Aprob	126.7	29.7	-0-		65.3					65.3			
3	8	01	014			Porcentaje Pag/Modif	128.9	106.0	99.6		121.2					121.2			
3	8	01	014	E021		Investigación Científica y Desarrollo Tecnológico													
3	8	01	014	E021		Aprobado	53,638,298	93,610,156	1,800		147,250,254					147,250,254	100.0		
3	8	01	014	E021		Modificado	52,698,755	26,212,050	419,116		79,329,921					79,329,921	100.0		
3	8	01	014	E021		Devengado	67,933,821	27,775,269	417,586		96,126,676					96,126,676	100.0		
3	8	01	014	E021		Pagado	67,933,821	27,775,269	417,586		96,126,676					96,126,676	100.0		
3	8	01	014	E021		Porcentaje Pag/Aprob	126.7	29.7	-0-		65.3					65.3			
3	8	01	014	E021		Porcentaje Pag/Modif	128.9	106.0	99.6		121.2					121.2			
3	8	01	014	E021	L6H	Comisión de Operación y Fomento de Actividades Académicas del Instituto Politécnico Nacional													
3	8	01	014	E021	L6H	Aprobado	53,638,298	93,610,156	1,800		147,250,254					147,250,254	100.0		
3	8	01	014	E021	L6H	Modificado	52,698,755	26,212,050	419,116		79,329,921					79,329,921	100.0		
3	8	01	014	E021	L6H	Devengado	67,933,821	27,775,269	417,586		96,126,676					96,126,676	100.0		
3	8	01	014	E021	L6H	Pagado	67,933,821	27,775,269	417,586		96,126,676					96,126,676	100.0		
3	8	01	014	E021	L6H	Porcentaje Pag/Aprob	126.7	29.7	-0-		65.3					65.3			
3	8	01	014	E021	L6H	Porcentaje Pag/Modif	128.9	106.0	99.6		121.2					121.2			

1/ Las sumas parciales y total pueden no coincidir debido al redondeo. El símbolo -0- corresponde a porcentajes menores a 0.05% o mayores a 500%. Fuente: Presupuesto Aprobado y Modificado, sistemas globalizadores de la Secretaría de Hacienda y Crédito Público. Presupuesto Devengado y Pagado, el ente público.

**Autorizó: Dr. Eleazar Lara Padilla**  
Secretario Ejecutivo

**Elaboró: C.P. Luis Zendejas Tepichín**  
Director de Administración y Finanzas

## Cuenta Pública 2020

CUENTA PÚBLICA 2020  
ESTADO ANALÍTICO DEL EJERCICIO DEL PRESUPUESTO DE EGRESOS EN CLASIFICACIÓN FUNCIONAL (ARMONIZADO)<sup>1/</sup>  
11 EDUCACIÓN PÚBLICA  
L6H COMISIÓN DE OPERACIÓN Y FOMENTO DE ACTIVIDADES ACADÉMICAS DEL INSTITUTO POLITÉCNICO NACIONAL  
(PESOS)

CONCEPTO	APROBADO	AMPLIACIONES / (REDUCCIONES)	MODIFICADO	DEVENGADO	PAGADO	SUB EJERCICIO <sup>2/</sup>
	1	2 = (3-3)	3	4	5	6 = (5-4)
<b>Gobierno</b>	8,752,039	-158,842	8,593,197	5,205,769	5,205,769	3,387,428
Coordinación de la Política de Gobierno	8,752,039	-158,842	8,593,197	5,205,769	5,205,769	3,387,428
<b>Desarrollo Social</b>	270,061,902	-47,209,098	222,852,804	208,279,566	208,279,566	14,573,238
Educación	270,061,902	-47,209,098	222,852,804	208,279,566	208,279,566	14,573,238
<b>Desarrollo Económico</b>	147,250,254	-67,920,333	79,329,921	96,126,676	96,126,676	-16,796,755
Ciencia, Tecnología e Innovación	147,250,254	-67,920,333	79,329,921	96,126,676	96,126,676	-16,796,755
<b>Total del Gasto</b>	426,064,195	-115,288,273	310,775,922	309,612,011	309,612,011	1,163,911

1/ Las sumas parciales y total pueden no coincidir debido al redondeo.

2/ Corresponde a las Economías Presupuestarias.

Fuente: Presupuesto Aprobado y Modificado, sistemas globalizadores de la Secretaría de Hacienda y Crédito Público. Presupuesto Devengado y Pagado, el ente público.

  
 Autorizó: Dr. Eleazar Lara Padilla  
 Secretario Ejecutivo

  
 Elaboró: C.P. Luis Zendejas Tepichín  
 Director de Administración y Finanzas

## Cuenta Pública 2020

CUENTA PÚBLICA 2020  
CONCILIACIÓN CONTABLE - PRESUPUESTARIA  
DEL 1o. DE ENERO AL 31 DE DICIEMBRE DE 2020  
(PESOS)

Ente Público: Comisión de Operación y Fomento de Actividades Académicas del Instituto Politécnico Nacional

Concepto	2020
Conciliación entre los ingresos presupuestarios y contables	
<b>1. Total de Ingresos Presupuestarios</b>	<b>309,661,744</b>
<b>2. Más Ingresos Contables No Presupuestarios</b>	<b>17</b>
Ingresos Financieros	0
Incremento por variación de inventarios	0
Disminución del exceso de estimaciones por pérdida o deterioro u obsolescencia	0
Disminución del exceso de provisiones	0
Otros ingresos y beneficios varios	17
Otros ingresos contables no presupuestarios	0
<b>3. Menos Ingresos Presupuestarios No Contables</b>	<b>14,421,628</b>
Aprovechamientos patrimoniales	0
Ingresos Derivados de Financiamientos	0
Otros ingresos presupuestarios no contables	14,421,628
<b>4. Total de Ingresos Contables (4 = 1 + 2 - 3)</b>	<b>295,240,133</b>
Conciliación entre los egresos presupuestarios y los gastos contables	
<b>1. Total de Egresos Presupuestarios</b>	<b>309,612,011</b>
<b>2. Menos Egresos Presupuestarios No Contables</b>	<b>1,422,641</b>
Materias primas y materiales de producción y comercialización	0
Materiales y suministros	0
Mobiliario y equipo de administración	0
Mobiliario y equipo educacional y recreativo	0
Equipo e instrumental médico y de laboratorio	0
Vehículos y equipo de transporte	0
Equipo de defensa y seguridad	0
Maquinaria, otros equipos y herramientas	0
Activos biológicos	0
Bienes inmuebles	0
Activos intangibles	0
Obra pública en bienes de dominio público	0
Obra pública en bienes propios	0
Acciones y participaciones de capital	0
Compra de títulos y valores	0
Concesión de préstamos	0


# Cuenta Pública 2020


CUENTA PÚBLICA 2020  
CONCILIACIÓN CONTABLE - PRESUPUESTARIA  
DEL 1o. DE ENERO AL 31 DE DICIEMBRE DE 2020  
(PESOS)

Ente Público: Comisión de Operación y Fomento de Actividades Académicas del Instituto Politécnico Nacional

Concepto	2020
Inversiones en fideicomisos, mandatos y otros análogos	0
Provisiones para contingencias y otras erogaciones especiales	0
Amortización de la deuda pública	0
Adeudos de ejercicios fiscales anteriores (ADEFAS)	0
Otros egresos presupuestarios no contables	1,422,641
<b>3. Más Gastos Contables No Presupuestarios</b>	<b>23,115,182</b>
Estimaciones, depreciaciones, deterioros, obsolescencia y amortizaciones	401,138
Provisiones	0
Disminución de inventarios	0
Aumento por insuficiencia de estimaciones por pérdida o deterioro u obsolescencia	0
Aumento por insuficiencia de provisiones	0
Otros gastos	106,568
Otros gastos contables no presupuestarios	22,607,476
<b>4. Total de Gastos Contables (4 = 1 - 2 + 3)</b>	<b>331,304,552</b>

Bajo protesta de decir verdad declaramos que los Estados Financieros y sus Notas son razonablemente correctos y son responsabilidad del emisor.

  
Autorizó: Dr. Eleazar Lara Padilla  
Secretario Ejecutivo

  
Elaboró: C.P. Luis Zendejas Tepichin  
Director de Administración y Finanzas



## I.V Conciliación entre los ingresos presupuestarios y contables, así como entre los egresos presupuestarios y los gastos contables

Con la finalidad de atender los lineamientos emitidos por el Consejo Nacional de Armonización Contable, a continuación, se presentan las conciliaciones entre los ingresos presupuestarios y contables, así como entre los egresos presupuestarios y los gastos contables en los formatos emitidos para tal fin.

Conciliación entre los Ingresos Presupuestarios y Contables del 01 de enero al 31 de diciembre de 2020 (Cifras en pesos)		
<b>1. TOTAL DE INGRESOS PRESUPUESTARIOS</b>		<b>\$ 309,661,744</b>
<b>2. MÁS INGRESOS CONTABLES NO PRESUPUESTARIOS</b>		<b>17</b>
2.1 Ingresos Financieros		
2.2 Incremento por variación de inventarios		
2.3 Disminución del exceso de estimaciones por pérdida o deterioro u obsolescencia		
2.4 Disminución del exceso de provisiones		
2.5 Otros ingresos y beneficios varios	17	
2.6 Otros Ingresos contables no presupuestarios		
<b>3. MENOS INGRESOS PRESUPUESTARIOS NO CONTABLES</b>		<b>14,421,628</b>
3.1 Aprovechamientos Patrimoniales		
3.2 Ingresos derivados de financiamientos		
3.3 Otros Ingresos presupuestarios no contables (a)(b)	14,421,628	
<b>4. TOTAL DE INGRESOS CONTABLES</b>		<b>\$ 295,240,133</b>

(a) Corresponde al ingreso propio captado por concepto de donativo en efectivo, el monto disminuido del ingreso y registrado en el patrimonio contribuido (aportaciones) es por 14,334,346 pesos y se refiere a la inversión en equipos diversos que la COFAA-IPN adquirió para las Unidades Académicas del IPN y que al 31 de diciembre de este año se encuentra en trámite la documentación que formaliza la cesión de estos bienes al IPN; esto conforme a la NIFGG SP 02.- Subsidios y transferencias corrientes y de capital en sus diferentes modalidades.

(b) En este rubro se muestra las devoluciones de remanentes devueltos a la COFAA-IPN por 87,282 pesos, correspondientes a las cuentas deudoras por comprobar de ejercicios anteriores de Recursos Propios, que tienen su origen en los donativos captados en otros ejercicios. El Departamento de Recursos Financieros registra la cancelación contable de la cuenta deudora (ya sea de corto o largo plazo) y

presupuestalmente lo registra como un ingreso por tratarse de una devolución de ejercicios anteriores.

Conciliación entre los Egresos Presupuestarios y los Gastos Contables del 01 de enero al 31 de diciembre de 2020 (Cifras en pesos)		
<b>1. TOTAL DE EGRESOS PRESUPUESTARIOS</b>		<b>\$ 309,612,011</b>
<b>2. MENOS EGRESOS PRESUPUESTARIOS NO CONTABLES</b>		<b>1,422,641</b>
2.1 Materias primas y materiales de producción y comercialización		
2.2 Materiales y suministros		
2.3 Mobiliario y equipo de administración		
2.4 Mobiliario y equipo educacional y recreativo		
2.5 Equipo e instrumental médico y de laboratorio		
2.6 Vehículos y equipo de transporte		
2.7 Equipo de defensa y seguridad		
2.8 Maquinaria, otros equipos y herramientas		
2.9 Activos biológicos		
2.10 Bienes inmuebles		
2.11 Activos intangibles		
2.12 Obra pública en bienes de dominio público		
2.13 Obra pública en bienes propios		
2.14 Acciones y participaciones de capital		
2.15 Compra de títulos y valores		
2.16 Concesión de préstamos		
2.17 Inversiones en fideicomisos, mandatos y otros análogos		
2.18 Provisiones para contingencias y otras erogaciones especiales		
2.19 Amortización de la deuda pública		
2.20 Adeudos de ejercicios fiscales anteriores (ADEFAS)		
2.21 Otros Egresos Presupuestales No Contables (a)	1,422,641	
<b>3. MAS GASTOS CONTABLES NO PRESUPUESTARIOS</b>		<b>23,115,182</b>
3.1 Estimaciones, depreciaciones, deterioros, obsolescencia y amortizaciones (b)	401,138	
3.2 Provisiones		
3.3 Disminución de inventarios		
3.4 Aumento por insuficiencia de estimaciones por pérdida o deterioro u obsolescencia		
3.5 Aumento por insuficiencia de provisiones		
3.6 Otros Gastos (c)	106,568	
Otros Gastos Contables No Presupuestarios (d)	22,607,476	
<b>4. TOTAL DE GASTOS CONTABLES</b>		<b>\$ 331,304,552</b>

(a)Corresponde a los Apoyos Económicos registrados en el gasto presupuestalmente y que contablemente se encuentran registrados en cuentas deudoras; al 31 de diciembre de 2020 están pendientes de ser comprobados.

(b) En este concepto se muestra el monto de la depreciación anual del Activo Fijo de la COFAA-IPN, este movimiento se refleja solamente en el gasto contable.

(c) Corresponde a 13,872 pesos por la pérdida de la baja de activo fijo, al momento de realizar el registro contable de la baja no se habían depreciado completamente el total de los bienes que se encontraban incluidos en el programa de disposición final 2020; así como por 92,696 pesos de comprobaciones de cuentas deudoras del ejercicio anterior.

(d) Se muestra el total de los movimientos que se encuentran en el gasto contable de la COFAA-IPN pero no en su pagado presupuestal. Su integración es la siguiente:

Concepto	Monto
	\$
Pagado del capítulo 1000 Recursos Fiscales (1)	6,578
Gasto del capítulo 3000 de Recursos Fiscales (2)	1,363,850
Gasto del capítulo 2000 de Recursos Propios(3)	1,146,609
Gasto del capítulo 3000 de Recursos Propios (4)	20,090,439
<b>Total</b>	<b>\$ 22,607,476</b>

(1) Diferencia entre el acumulado del presupuesto pagado y devengado con el gasto contable registrado en el capítulo 1000 Servicios Personales.

(2) Corresponde al presupuesto de recursos fiscales con el que no se contó para el pago de las obligaciones por concepto de impuesto sobre nóminas del ejercicio 2020.

(3) Pedidos pagados del 2019 durante el ejercicio 2020 del capítulo 2000 Materiales y Suministros.

(4) Contratos pagados del 2019 durante el ejercicio 2020 del capítulo 3000 Servicios Generales.



COMISIÓN DE OPERACIÓN DE FOMENTO DE ACTIVIDADES ACADÉMICAS DEL I. P. N.  
DIRECCIÓN DE ADMINISTRACIÓN Y FINANZAS  
DEPARTAMENTO DE RECURSOS FINANCIEROS



CAPÍTULO 5000 BIENES MUEBLES E INMUEBLES  
DONATIVOS  
INTEGRACIÓN POR PARTIDA  
EJERCICIO 2020

PARTIDA	CONCEPTO	ENERO	FEBRERO	MARZO	ABRIL	MAYO	JUNIO	JULIO	AGOSTO	SEPTIEMBRE	OCTUBRE	NOVIEMBRE	DICIEMBRE	TOTAL
51101	MOBILIARIO	1,818,298.72	563,238.00								-2,381,536.72			0.00
51201	MUEBLES,EXCEPTO DE OFICINAY ESTANTERIA	76,919.60									-76,919.60			0.00
51901	EQUIPO DE ADMINSITRACION	348,370.59									-348,370.59			0.00
52101	EQUIPO Y APARATOS AUDIOVISUALES	411,822.55									-411,822.55			0.00
52301	CAMARAS FOTOGRAFICAS Y DE VIDEO	186,618.48									-186,618.48			0.00
53101	EQUIPO MEDICO Y DE LABORATORIO	2,331,589.84	104,718.07								-2,436,307.91			0.00
56201	MAQUINARIA Y EQUIPO INDUSTRIAL		479,140.32								-479,140.32			0.00
56301	MAQUINARIA Y EQUIPO DE CONSTRUCCION	216,860.60									-216,860.60			0.00
56401	SISTEMAS DE AIRE ACONDICIONADO,CALEFACCION	0.00		338,749.06							-338,749.06			0.00
56501	EQUIPOS Y APARATOS DE COMUNICACIONES Y TELE	324,750.11								6,328,960.00	-6,653,710.11			0.00
56601	MAQUINARIA Y EQUIPO ELECTRICO Y ELECTRONICO	0.00		556,707.20							-556,707.20			0.00
56701	HERRAMIENTAS Y MAQUINA HERRAMIENTA	247,603.16									-247,603.16			0.00
<b>T O T A L</b>		<b>5,962,833.65</b>	<b>1,147,096.39</b>	<b>895,456.26</b>	-	-	-	-	-	<b>6,328,960.00</b>	<b>- 14,334,346.30</b>	-	-	<b>0.00</b>



Cuenta	O2A000	O2B000	O2D000	O2I000	O2J000	O2K000	O2L000	O2N000	O2P000	O2Q000	O2Y000	POA000	POB000
<b>1.1.2.3.3.3.</b>	\$40,260.00	\$139,733.83	\$55,959.44	\$95,033.91	\$60,975.40	\$7,932.00	\$35,660.63	\$28,836.00	\$310,565.35	\$102,243.81	\$0.00	\$0.00	\$28,290.80
	<b>\$40,260.00</b>	<b>\$139,733.83</b>	<b>\$55,959.44</b>	<b>\$95,033.91</b>	<b>\$60,975.40</b>	<b>\$7,932.00</b>	<b>\$35,660.63</b>	<b>\$28,836.00</b>	<b>\$310,565.35</b>	<b>\$102,243.81</b>	<b>\$0.00</b>	<b>\$0.00</b>	<b>\$28,290.80</b>



Cuenta	POC000	POD000	POG000	POH000	POI000	POK000	POL000	POO000	ROA000	ROB000	ROC000	Totales
1.1.2.3.3.3.	\$32,475.00	\$7,416.80	\$73,911.00	\$33,063.92	\$54,839.45	\$33,615.00	\$144,164.70	\$0.00	\$38,960.00	\$25,940.02	\$72,763.77	\$1,422,640.83
	\$32,475.00	\$7,416.80	\$73,911.00	\$33,063.92	\$54,839.45	\$33,615.00	\$144,164.70	\$0.00	\$38,960.00	\$25,940.02	\$72,763.77	\$1,422,640.83

**Totales:** **\$1,422,640.83**



Periodo	Póliza	Concepto	Debe	Haber	Saldos	
					Deudor	Acreedor
			<b>SALDO INICIAL:</b>		0.00	
12-2020	D-203	PD 1118 DEPRECIACION ANUAL DE ACTIVO FIJO 2020	401,138.25	0.00		
		<b>Suma de movimientos del periodo:</b>	<b>401,138.25</b>	<b>0.00</b>	<b>401,138.25</b>	



Periodo	Póliza	Concepto	Debe	Haber	Saldos	
					Deudor	Acreedor
			<b>SALDO INICIAL:</b>		<b>0.00</b>	
1-2020	D-55	PD 0046 COMPROBACION DE APOYO ECONOMICO T.E. 421 BNX/19	26,018.02	0.00		
	D-116	PD 0052 SALIDA D E ALMACEN P2 1029 BEGS SOLUTIONS, S.A. DE C.V. PE 0160 BBVA	67,315.96	0.00		
	D-115	PD 0053 SALIDA DE ALMACEN P1 1031 CONSORCIO EDUCATIVO SUSTENTABLE, S.A. DE C.V. PE 0159 BBVA	105,536.34	0.00		
	D-114	PD 0054 SALIDA DE ALMACEN P2 1028 AVENTRONIC, S.A. DE C.V. PE 0158 BBVA	22,628.12	0.00		
	D-113	PD 0055 SALIDA DE ALMACEN P2 1040 CONSORCIO EDUCATIVO SUSTENTABLE, S.A. DE C.V. PE 0157 BBVA	148,234.08	0.00		
	D-101	PD 0056 SALIDA DE ALMACEN P2 1050 EXCELENCIA EN COMUNICACIONES Y TECNOLOGIA, S.A. DE C.V. PE 0155 BBVA	148,408.58	0.00		
	D-97	PD 0057 SALIDA DE ALMACEN P2 1038 LILIANA PERALTA OLGUIN PE 0144 BBVA	45,253.92	0.00		
	D-91	PD 0058 SALIDA DE ALMACEN P1 1054 EDVAG CONCEPTOS COMERCIALES, SA.. DE C.V. PE 0131 BBVA	795,485.13	0.00		
	D-90	PD 0059 SALIDA DE ALMACEN P2 1034 GABRIEL PICO PIÑA PE 0098 BBVA	52,008.83	0.00		
	D-87	PD 0062 SALIDA DE ALMACEN P2 1035 EL CRISOL. S.A. DE C.V. PE 0094 BBVA	194,078.49	0.00		
	D-86	PD 0063 SALIDA DE ALMACEN P1 1053 DELGADO Y COMPAÑIAS, S.A. DE C.V. PE 0090 BBVA	147,900.00	0.00		
	D-85	PD 0064 SALIDA DE ALMACEN P2 1049 JAMAC MOVING WORK, S.A. DE C.V. PE 0089 BBVA	13,964.08	0.00		
	D-84	PD 0065 SALIDA DE ALMACEN P2 1030 JAMAC MOVING WORK, S.A. DE C.V. PE 0088 BBVA	31,787.24	0.00		
	D-83	PD 0066 SALIDA DE ALMACEN P2 1045 JAMAC MOVING WORK, S.A. DE C.V. PE 0087 BBVA	46,446.40	0.00		
	D-82	PD 0067 SALIDA DE ALMACEN P2 1044 INTERNACIONAL PROVEEDORA DE INDUSTRIAS, S.A. DE C.,V PE 0086 BBVA	30,473.20	0.00		
	D-81	PD 0068 SALIDA DE ALMACEN P1 1056 INTERNACIONAL PROVEEDORA DE INDUSTRIAS, S.A. DE.C.V. PE 0085 BBVA	285,674.36	0.00		
	D-80	PD 0069 SALIDA DE ALMACEN P2 1036 SOFILAB, S.A. DE C.V. PE 0084 BBVA	229,680.00	0.00		
	D-79	PD 0070 SALIDA DE ALMACEN P1 1055 INOVA EVOLUCION EN MUEBLES, S.A. DE C.V. PE 0083 BBVA	302,179.88	0.00		
	D-78	PD 0071 SALIDA DE ALMACEN P2 1033 DISTRIBUIDORA CIENTIFICA BOYER, S.A. DE C.V. PE 0081 BBVA	238,008.80	0.00		
	D-77	PD 0072 SALIDA DE ALMACEN P2 1027 REINTEGRACION EN SERVICIOS DE COMPUTO, S.A. DE C.V. PE 0080 BBVA	224,975.04	0.00		
	D-76	PD 0073 SALIDA DE ALMACEN P2 1046 SAMUEL MORALES CASAS PE 0079 BBVA	35,317.36	0.00		
	D-75	PD 0074 SALIDA DE ALMACEN P2 1026 SAMUEL MORALES CASAS PE 0078 BBVA	2,617.89	0.00		
	D-74	PD 0075 SALIDA DE ALMACEN P2 1047 TEC REDES Y SERVICIOS INFORMATIVOS, S.A. DE C.V. PE 0076 BBVA	211,690.01	0.00		
	D-72	PD 0077 SALIDA DE ALMACEN P1 1052 CORDERO MUEBLES ESCOLARES DE CHALCO, S.A. DE C.V. PE 0070 BBVA	95,212.80	0.00		
	D-71	PD 0078 SALIDA DE ALMACEN P2 1048 GDH EMPRESARIAL, S.A. DE C.V. PE 0061 BBVA	130,790.00	0.00		
	D-70	PD 0079 SALIDA DE ALMACEN P1 1058 OPERADORA LANDING, S.A., DE C.V. PE 0060 BBVA	259,468.80	0.00		
	D-69	PD 0080 SALIDA DE ALMACEN P2 1025 TECNODARS, S.A. DE C.V. PE 0053 BBVA	136,106.44	0.00		
	D-68	PD 0081 SALIDA DE ALMACEN P2 1023 DISTRIBUCION TOPOGRAFICA DE MEXICO, S.A. DE C.V. PE 0046 BBVA	83,986.32	0.00		
	D-67	PD 0082 SALIDA DE ALMACEN P2 1039 ASPELAB DE MEXICO, S.A. DE C.V. PE 0040 BBVA	888,023.96	0.00		
	D-66	PD 0083 SALIDA DE ALMACEN P2 1017 SAMUEL MORALES CASAS PE 0039 BBVA	5,428.80	0.00		
	D-65	PD 0084 SALIDA DE ALMACEN P1 1048 SAMUEL MORALES CASAS PE 0038 BBVA	20,764.56	0.00		
	D-64	PD 0085 SALIDA DE ALMACEN P2 1051 EDUTELSA, S.A. DE C.V. PE 0034 BBVA	186,618.48	0.00		





Periodo	Póliza	Concepto	Debe	Haber	Saldos	
					Deudor	Acreedor
1-2020	D-63	PD 0086 SALIDA DE ALMACEN P2 1041 DISTRIBUCION TOPOGRAFICA DE MEXICO, S.A. DE C.V. PE 0032 BBVA	101,087.04	0.00		
	D-62	PD 0087 SALIDA DE ALMACEN P1 1059 RG RADIO Y VIDEO, S.A. DE C.V. PE 0031 BBVA	277,188.96	0.00		
	D-60	PD 0089 SALIDA DE ALMACEN P2 1037 LEY TIVEC LABORATORIOS, S.A. DE C.V. PE 0024 BBVA	111,026.57	0.00		
	D-59	PD 0090 SALIDA DE ALMACEN P2 1018 TEC REDES Y SERVICIOS INFORMATICOS, S.A. DE C.V. PE 0021 BBVA	179,197.45	0.00		
	D-57	PD 0092 SALIDA DE ALMACEN P2 1031 GRUPO GROSOMAR, S.A.D EC.V. PE 0004 BBVA	108,269.76	0.00		
	D-123	PD 0109 COMPROBACION TE 849 /19 EN RELACION AL OFICIO DAE/3979/2019	54,924.54	0.00		
	<b>Suma de movimientos del periodo:</b>			<b>6,043,776.21</b>	<b>0.00</b>	<b>6,043,776.21</b>
2-2020	D-65	PD 0211 SALIDA DE ALMACEN P1 1057/19 METALES COMBINADOS, S.A. DE C.V. PE 0201 BBVA	563,238.00	0.00		
	D-61	PD 0218 SALIDA DE ALMACEN P2 1024 EXPERTOS EN INFRAESTRUCTURA Y TELECOMUNICACIONES-EXIT, S.A.D E C.V PE 0219 BBVA	104,718.07	0.00		
	D-98	PD 0264 COMPROBACION DEL CH-71796	4,655.85	0.00		
	D-53	PD 0265 COMPROBACION DEL PAGO POR RETIRO DE BASURA DEL 16 AL 31 DE DICIEMBRE 2019 CH. 71822	0.20	0.00		
	D-54	PD 0278 PAGO POR RETIRO DE BASURA DEL 1 AL 15 DE DICIEMBRE 2019 CH. 71823	0.20	0.00		
	D-55	PD 0279 COMPROBACION PAGO POR RETIRO DE BASURA DEL 1 AL 15 DE NOVIEMBRE 2019 CH. 71821	0.20	0.00		
	D-56	PD 0280 COMPROBACION DE PAGO POR RETIRO DE BASURA DEL 16 AL 30 DE NOVIEMBRE 2019 CH. 71824	0.20	0.00		
	<b>Suma de movimientos del periodo:</b>			<b>672,612.72</b>	<b>0.00</b>	<b>6,716,388.93</b>
3-2020	D-84	PD 0311 DEVENGADO SALIDA DE ALMACEN P2 1022/19 INGENIERIA Y DESARROLLO DE PROYECTOS DIDACTICOS, S.A. DE C.V. PE 0262 BBVA	479,140.32	0.00		
	D-86	PD 0313 SALIDA DE ALMACEN P2 1042/19 EXPERTOS EN INFRAESTRUCTURA Y TELECOMUNICACIONES EXIT, S.A.D E C.V. PE 0263 BBVA	556,707.20	0.00		
	D-88	PD 0315 SALIDA DE ALMACEN P2 1021/19 PROCESOS EN VANGUARDIA TECNOLOGICA DE MEXICO, S.A. DE C.V. PE 0264 BBVA	338,749.06	0.00		
	D-75	PD 0328 COMPROBACION DE APOYO ECONOMICO T.E. 258 BNX19	7,097.00	0.00		
<b>Suma de movimientos del periodo:</b>			<b>1,381,693.58</b>	<b>0.00</b>	<b>8,098,082.51</b>	
9-2020	D-4	PD 0707 SALIDA DE ALMACEN P2 1052/19 REINTEGRACION EN SERVICIOS DE COMPUTO, S.A. DE C.V. PE 0422 BBVA	6,328,960.00	0.00		
<b>Suma de movimientos del periodo:</b>			<b>6,328,960.00</b>	<b>0.00</b>	<b>14,427,042.51</b>	
10-2020	D-4	PD 0784 REGISTRO DEL GASTO DE INVERSION EN EL ACTIVO FIJO	0.00	14,334,346.30		
<b>Suma de movimientos del periodo:</b>			<b>0.00</b>	<b>14,334,346.30</b>	<b>92,696.21</b>	
12-2020	D-204	PD 1116 BAJA DE ACTIVO FIJO POR DONACION, DICIEMBRE 2020.	13,871.72	0.00		
<b>Suma de movimientos del periodo:</b>			<b>13,871.72</b>	<b>0.00</b>	<b>106,567.93</b>	



PARTIDA	CONCEPTO	CONTABILIDAD			PRESUPUESTOS			DIFERENCIA
		GASTO		TOTAL CONTABILIDAD	PAGADO	DEVENGADO	TOTAL PRESUPUESTOS	
11301	SUELDOS BASE	57,220,935.80		57,220,935.80	54,017,950.34	3,648,364.74	57,666,315.08	- 445,379.28 (1)
13101	PRIMA QUINQUENAL POR AÑOS DE SERVICIOS EFECT	20,415.00		20,415.00	20,415.00		20,415.00	- (1)
13102	ACREDITACION POR AÑOS DE SERVICIO EN LA DOCEN	17,458,712.44		17,458,712.44	17,284,689.69	7,539.98	17,292,229.67	166,482.77 (1)
13201	PRIMAS DE VACACIONES Y DOMINICAL	5,771,603.28		5,771,603.28	5,771,603.28		5,771,603.28	- (1)
13202	AGUINALDO O GRATIFICACION DE FIN DE AÑO	11,393,288.97		11,393,288.97	9,181,291.40	2,255,585.95	11,436,877.35	- 43,588.38 (1)
13301	REMUNERACIONES POR HORAS EXTRAORDINARIAS	1,805,209.17		1,805,209.17	1,663,827.63		1,663,827.63	141,381.54 (1)
13409	COMPENSACION POR ADQUISICION DE MATERIAL DID	454,407.30		454,407.30	454,407.30		454,407.30	- (1)
14101	APORTACIONES AL ISSSTE	5,710,918.68		5,710,918.68	5,710,899.29	0.83	5,710,898.46	20.22 (1)
14105	APORTACIONES AL SEGURO DE CESANTIA EN EDAD A	1,818,671.23		1,818,671.23	1,181,724.79	636,946.44	1,818,671.23	- (1)
14201	APORTACIONES AL FOVISSSTE	2,864,049.23		2,864,049.23	1,860,988.80	1,003,060.43	2,864,049.23	- (1)
14301	APORTACIONES AL SISTEMA DE AHORRO PARA EL RE	1,145,619.74		1,145,619.74	744,393.05	401,226.69	1,145,619.74	- (1)
14302	DEPOSITOS PARA EL AHORRO SOLIDARIO	509,354.77		509,354.77	331,070.96	178,283.83	509,354.79	- 0.02 (1)
14401	CUOTAS PARA EL SEGURO DE VIDA DEL PERSONAL C	1,776,792.24		1,776,792.24	1,776,792.67		1,776,792.67	- 0.43 (1)
14405	CUOTAS PARA EL SEGURO COLECTIVO DE RETIRO	93,292.92		93,292.92	93,292.92		93,292.92	- (1)
15301	PRESTACIONES DE RETIRO	3,872,536.38		3,872,536.38	3,872,536.38		3,872,536.38	- (1)
15401	PRESTACIONES ESTABLECIDAS POR CONDICIONES G	11,359,981.18		11,359,981.18	11,359,981.18		11,359,981.18	- (1)
15402	COMPENSACION GARANTIZADA	7,683,968.42		7,683,968.42	7,675,702.15		7,675,702.15	8,266.27 (1)
15901	OTRAS PRESTACIONES	6,483,483.63		6,483,483.63	6,443,106.63	40,377.00	6,483,483.63	- (1)
17102	ESTIMULOS AL PERSONAL OPERATIVO	4,181,591.63		4,181,591.63	3,252,017.74	750,178.69	4,002,196.43	179,395.20 (1)
<b>TOTAL</b>		<b>141,624,832.01</b>	<b>-</b>	<b>141,624,832.01</b>	<b>132,696,691.20</b>	<b>8,921,562.92</b>	<b>141,618,254.12</b>	<b>6,577.89</b> (2)

(1) DIFERENCIA COMPENSADA ENTRE PARTIDAS. ORIGEN NOMINA TRANSFERIDA DEL MODULO DE NOMINAS

(2) DIFERENCIA ENTRE EL DEVENGADO Y EL POR EJERCER DE LA PARTIDA 11301

ELABORÓ  
CONTABILIDAD

EDGAR ROMÁN CORONA DE LA O

ELABORÓ  
PRESUPUESTOS

L. C. SÁNCHEZ VÁZQUEZ ERIKA ARIADNE



INSTITUTO POLITÉCNICO NACIONAL  
COMISIÓN DE OPERACIÓN Y FOMENTO DE ACTIVIDADES ACADÉMICAS  
DIRECCIÓN DE ADMINISTRACIÓN Y FINANZAS



CONCILIACIÓN CONTABLE-PRESUPUESTAL  
CAPÍTULO 3000  
SUBSIDIO  
DEL 1 DE ENERO AL 31 DE DICIEMBRE  
DE 2020

PARTIDA	CONCEPTO	CONTABILIDAD				PRESUPUESTOS						DIFERENCIA
				GASTO R.F.	TOTAL		DEVENGADO		GASTOS DIRECTOS	CONTRATOS	TOTAL	
33104	OTRAS ASESORIAS PARA LA OPER	-		208,368.00	208,368.00				208,368.00		208,368.00	-
37201	PASAJES TERRESTRES NACIONAL	-		1,000.00	1,000.00				1,000.00		1,000.00	-
39401	EROGACIONES POR RESOLUCION	-		417,585.95	417,585.95		281,557.70		136,028.25		417,585.95	-
39801	IMPUESTO SOBRE NOMINAS	-		3,565,298.34	3,565,298.34				2,201,448.25		2,201,448.25	1,363,850.09 (1)
<b>TOTAL</b>		-	-	4,192,252.29	4,192,252.29	-	281,557.70	-	2,546,844.50	-	2,828,402.20	1,363,850.09

(1) ESTA DIFERENCIA CORRESPONDE AL PRESUPUESTO CON EL QUE NO SE CONTO PARA EL PAGO DE LAS OBLIGACIONES POR CONCEPTO DE IMPUESTO SOBRE NOMINAS DEL EJERCICIO 2020.

ELABORÓ  
CONTABILIDAD

C. P. ELIZABETH DÀVILA ÀVILA

ELABORÓ  
PRESUPUESTOS.

C. TOMASA ARREOLA HERNÁNDEZ



INSTITUTO POLITÉCNICO NACIONAL  
COMISIÓN DE OPERACIÓN Y FOMENTO DE ACTIVIDADES ACADÉMICAS  
DIRECCIÓN DE ADMINISTRACIÓN Y FINANZAS



CONCILIACIÓN CONTABLE-PRESUPUESTAL  
CAPÍTULO 2000  
DONATIVOS  
DEL 1 DE ENERO AL 31 DE DICIEMBRE DE  
2020

PARTIDA	CONCEPTO	CONTABILIDAD			PRESUPUESTOS				DIFERENCIA
			GASTO DONATIVOS	TOTAL	DEVENGADO	PAGADO	PEDIDOS	TOTAL	
21101	MATERIALES Y UTILES DE OFICINA	-	756,321.34	756,321.34		125,408.10	537,304.17	662,712.27	93,609.07 (A)
21201	MATERIALES Y UTILES DE IMPRESION	-	1,696,629.51	1,696,629.51		13,825.30	1,515,731.96	1,529,557.26	167,072.25 (A)
21401	MATERIALES Y UTILES PARA EL PERSONAL	-	30,639.33	30,639.33		30,639.33		30,639.33	-
21501	MATERIAL DE APOYO INFORMATIVO	-	5,245.00	5,245.00		5,245.00		5,245.00	-
21601	MATERIAL DE LIMPIEZA	-	686,723.04	686,723.04		190,838.51	272,184.21	463,022.72	223,700.32 (A)
22103	PRODUCTOS ALIMENTICIOS PARA PERSONAL	-	4,040,447.00	4,040,447.00		543.00	4,039,904.00	4,040,447.00	-
22104	PRODUCTOS ALIMENTICIOS PARA PERSONAL	-	63,686.87	63,686.87		35,820.23	27,866.64	63,686.87	-
22301	UTENSILIOS PARA EL SERVICIO DOMESTICO	-	64.00	64.00		64.00		64.00	-
24301	CAL, YESO Y PRODUCTOS DE YESO	-	6,260.52	6,260.52		6,260.52		6,260.52	-
24501	VIDRIO Y PRODUCTOS DE VIDRIO	-	1,000.00	1,000.00				-	1,000.00 (A)
24601	MATERIAL ELECTRICO Y ELECTRONICO	-	725,630.92	725,630.92		113,706.45	27,999.62	141,706.07	583,924.85 (A)
24701	ARTICULOS METALICOS PARA LABORATORIO	-	108,540.63	108,540.63		127,775.86		127,775.86	19,235.23 (A)
24801	MATERIALES COMPLEMENTARIOS	-	115,463.47	115,463.47		112,213.87		112,213.87	3,249.60 (A)
24901	OTROS MATERIALES Y ARTICULOS	-	50,595.37	50,595.37		50,595.37		50,595.37	-
25201	PLAGUICIDAS, ABONOS Y FERTILIZANTES	-	82.90	82.90		82.90		82.90	-
25401	MATERIALES, ACCESORIOS Y SUMINISTROS	-	143,425.45	143,425.45		143,425.45		143,425.45	-
26103	COMBUSTIBLES, LUBRICANTES Y OLEFINAS	-	589,183.16	589,183.16		17,685.24	571,497.92	589,183.16	-
27101	VESTUARIO Y UNIFORMES	-	48,754.80	48,754.80				-	48,754.80 (A)
27201	PRENDAS DE PROTECCION PERSONAL	-	89,494.46	89,494.46		81,618.06		81,618.06	7,876.40 (A)
29101	HERRAMIENTAS MENORES	-	75,255.47	75,255.47		32,987.03	39,347.20	72,334.23	2,921.24 (A)
29201	REFACCIONES Y ACCESORIOS MENORES	-	4,921.20	4,921.20		4,921.20		4,921.20	-
29301	REFACCIONES Y ACCESORIOS MENORES	-	520.26	520.26				-	520.26 (A)
29401	REFACCIONES Y ACCESORIOS MENORES	-	149,726.81	149,726.81		1,450.97	115,060.40	116,511.37	33,215.44 (A)
29601	REFACCIONES Y ACCESORIOS MENORES	-	25,763.30	25,763.30		25,763.30		25,763.30	-
<b>TOTAL</b>		-	<b>9,414,374.81</b>	<b>9,414,374.81</b>	-	<b>1,120,869.69</b>	<b>7,146,896.12</b>	<b>8,267,765.81</b>	<b>1,146,609.00</b>

A) DIF. PAGADOS POR CONTABILIDAD EN ENERO DEL 2020 Y POR DECEP EN DICIEMBRE DEL 2019

ELABORÓ  
CONTABILIDAD

C.P. ELIZABETH DÁVILA ÁVILA

ELABORÓ  
PRESUPUESTOS

C. TOMASA ARREOLA HERNÁNDEZ



INSTITUTO POLITÉCNICO NACIONAL  
COMISIÓN DE OPERACIÓN Y FOMENTO DE ACTIVIDADES ACADÉMICAS  
DIRECCIÓN DE ADMINISTRACIÓN Y FINANZAS



CONCILIACIÓN CONTABLE-  
PRESUPUESTAL  
CAPÍTULO 3000  
DONATIVOS  
DEL 1 DE ENERO AL 31 DE DICIEMBRE DE

PARTIDA	CONCEPTO	CONTABILIDAD			PRESUPUESTOS				DIFERENCIA
			GASTO DONATIVOS	TOTAL	DEVENGADOS	PAGADO	CONTRATOS	TOTAL	
31301	SERVICIO DE AGUA	-	78,647.00	78,647.00		78,647.00		78,647.00	-
31603	SERVICIO DE INTERNET	-	8,778.00	8,778.00		8,778.00		8,778.00	-
31801	SERVICIO POSTAL	-	15,560.76	15,560.76		15,560.76		15,560.76	-
31903	SERVICIOS GENERALES PARA PL	-	748,136.24	748,136.24		748,136.24		748,136.24	-
32302	ARRENDAMIENTO E MOBILIARIO	-	1,523,080.00	1,523,080.00			1,523,080.00	1,523,080.00	-
32601	ARRENDAMIENTO DE MAQUINARIA	-	259,433.98	259,433.98	11,090.01	90,537.61	84,411.23	186,038.85	73,395.13 A)
32701	PATENTES, REGALIAS Y OTROS	-	2,138,167.05	2,138,167.05			142,421.65	142,421.65	1,995,745.40 A)
33104	OTRAS ASESORIAS PARA LA OPER	-	13,207,512.28	13,207,512.28		13,207,512.28		13,207,512.28	-
33301	SERVICIOS DE INFORMÁTICA	-	2,939,116.65	2,939,116.65		24,036.65	2,915,080.00	2,939,116.65	-
33401	SERVICIOS PARA CAPACITACION A	-	319,227.41	319,227.41		54,694.78	239,533.04	294,227.82	24,999.59 A)
33602	OTROS SERVICIOS COMERCIALES	-	65,566.44	65,566.44		65,566.44		65,566.44	-
33603	IMPRESIONES DE DOCUMENTOS C	-	16,690.08	16,690.08		16,690.08		16,690.08	-
33604	IMPRESION Y ELABORACION DE M	-	564,108.00	564,108.00			564,108.00	564,108.00	-
33605	INFORMACION EN MEDIO MASIVOS	-	197,400.00	197,400.00		197,400.00		197,400.00	-
34501	SEGUROS DE BIENES PATRIMONIA	-	220,933.33	220,933.33			220,933.33	220,933.33	-
35101	MANTENIMIENTO Y CONSERVACION	-	26,536,948.64	26,536,948.64		32,998.60	11,166,361.47	11,199,360.07	15,337,588.57 A)
35102	MANTENIMIENTO Y CONSERVACION	-	83,952.88	83,952.88		83,952.88		83,952.88	-
35201	MANTENIMIENTO Y CONSERVACION	-	20,102.80	20,102.80		20,102.80		20,102.80	-
35301	MANTENIMIENTO Y CONSERVACION	-	528,584.98	528,584.98		3,000.00	525,584.98	528,584.98	-
35401	INSTALACION, REPARACION Y MAN	-	1,560,879.77	1,560,879.77			422,168.54	422,168.54	1,138,711.23 A)
35501	MANTENIMIENTO Y CONSERVACION	-	136,994.84	136,994.84		136,994.84		136,994.84	-
35701	MANTENIMIENTO Y CONSERVACION	-	2,917,144.56	2,917,144.56			1,408,952.00	1,408,952.00	1,508,192.56 A)
35801	SERVICIOS DE LAVANDERIA, LIMPI	-	136,580.00	136,580.00		136,580.00		136,580.00	-
35901	SERVICIOS DE JARDINERIA Y FUM	-	112,061.68	112,061.68			100,255.20	100,255.20	11,806.48 A)
37201	PASAJES TERRESTRES NACIONAL	-	62,476.13	62,476.13		62,476.13		62,476.13	-
37501	VIATICOS NACIONALES PARA LABO	-	178,722.07	178,722.07		178,722.07		178,722.07	-
39202	OTROS IMPUESTOS Y DERECHOS	-	14,044.00	14,044.00		14,044.00		14,044.00	-
<b>TOTAL</b>			<b>54,590,849.57</b>	<b>54,590,849.57</b>	<b>11,090.01</b>	<b>15,176,431.16</b>	<b>19,312,889.44</b>	<b>34,500,410.61</b>	<b>20,090,438.96</b>

A) DIF. PAGADOS EN ENERO POR CONTABILIDAD 2020 Y EN DECEP EN DICIEMBRE DEL 2019

ELABORÓ  
CONTABILIDAD

C.P. ELIZABETH DÁVILA ÁVILA

ELABORÓ  
PRESUPUESTOS

C. TOMASA ARREOLA HERNÁNDEZ



**FOLIO**

DAF/307/2021

**ASUNTO**

Envío de información de Cuenta Pública 2020

Ciudad de México, a 12 de marzo de 2021

**LIC. GERARDO GÓNZALEZ DE ARAGÓN**  
**DESPACHO GOZNÁLEZ DE ARAGÓN,**  
**CONTADORES PÚBLICOS, S.C.**  
**P R E S E N T E**


En alcance a mi similar DAF/305/2021 de fecha 11 de marzo del año en curso y en atención a su oficio GOA/001/21, así como su correo electrónico, mediante el cual solicita los información para la Cuenta Pública 2020.

Por lo anterior, adjunto al presente envío a usted complemento de la documentación requerida en cuatro tantos, correspondientes a las Notas de los Estados Presupuestales 2020, de esta Comisión de Operación y Fomento de Actividades Académicas del Instituto Politécnico Nacional.

Sin otro particular, reciba un cordial saludo.

**ATENTAMENTE**  
**"LA TÉCNICA AL SERVICIO DE LA PATRIA"**

**C.P. LUIS ZENDEJAS TEPICHÍN**  
**DIRECTOR DE ADMINISTRACIÓN Y FINANZAS**



12/14

c.c.p. Dr. Eleazar Lara Padilla. Secretario Ejecutivo de COFAA-IPN. Para su superior conocimiento. Presente.  
Yolloxochitl Avelino Blando. Coordinadora del Ejercicio del Presupuesto de COFAA-IPN. Presente.  
LZT7lor+





## NOTAS A LOS ESTADOS PRESUPUESTALES 2020

### 1) CONSTITUCIÓN Y OBJETO DE LA COMISIÓN.

La Comisión de Operación y Fomento de Actividades Académicas del Instituto Politécnico Nacional (COFAA-IPN) se creó mediante Decreto Presidencial publicado en el Diario Oficial de la Federación el día dos de marzo de 1967; tal disposición se abrogó mediante Decreto Presidencial publicado el día 22 de abril de 1982, el cual ratifica a la COFAA-IPN como Organismo Público Descentralizado del Sector Educativo, con personalidad jurídica y patrimonio propio.

El objeto de la COFAA-IPN es el apoyar técnica y económicamente al Instituto Politécnico Nacional (IPN), principalmente a través de las siguientes funciones:

- I. Promover y gestionar aportaciones y donativos de los organismos oficiales y privados, así como de los particulares.
- II. Otorgar apoyo técnico y financiero al IPN, para el debido cumplimiento de sus atribuciones relacionadas con la promoción de industrias, prestación de servicios, constitución de asociaciones, patronatos y sociedades, y ediciones de obras técnicas científicas y culturales.
- III. Canalizar recursos adicionales al IPN, para la preparación, actualización y especialización de sus profesores e investigadores, en función de programas y proyectos específicos y del intercambio científico y tecnológico con instituciones educativas y organismos nacionales, extranjeros e internacionales.
- IV. Proporcionar apoyo financiero al IPN para el desarrollo de programas de investigación que tengan por objeto la solución de problemas científicos y tecnológicos, así como promover el aprovechamiento de los resultados obtenidos de dicha investigación.
- V. Proveer de equipos, accesorios y materiales adecuados a los talleres y laboratorios del IPN y apoyar financiera y técnicamente las operaciones de mantenimiento y conservación.





- VI. Coadyuvar en la organización y operación de los servicios educativos que, las escuelas, centros y unidades de enseñanza y de investigación del IPN, requieran para el cumplimiento de sus actividades académicas.
- VII. Proponer y otorgar los estímulos apropiados para que profesores e investigadores del IPN ocupen su tiempo, exclusivamente en el desempeño de sus actividades académicas.
- VIII. Proporcionar recursos financieros y asistencia técnica para el mantenimiento y conservación de las instalaciones y equipos del IPN.
- IX. Apoyar el desarrollo de las actividades culturales y educativas a través de la radio la televisión y otros medios de comunicación masiva y,
- X. Las demás que prevean este Decreto y otros ordenamientos legales.

## 2) **NORMATIVIDAD GUBERNAMENTAL.**

Las principales normas y disposiciones gubernamentales que le son aplicables a la entidad para reunir, clasificar, registrar y reportar la información presupuestal para el periodo del 1º de enero al 31 de diciembre de 2020.

- I. Constitución Política de los Estados Unidos Mexicanos.
- II. Plan Nacional de Desarrollo 2019-2024.
- III. Ley Orgánica de la Administración Pública Federal.
- IV. Ley General del Sistema Nacional Anticorrupción.
- V. Ley de Adquisiciones Arrendamientos y Servicios del Sector Público y su Reglamento.
- VI. Ley Federal de las Entidades Paraestatales y su Reglamento.
- VII. Ley del Servicio de la Tesorería de la Federación y su Reglamento.
- VIII. Presupuesto de Egresos de la Federación (PEF) para el Ejercicio Fiscal 2020.
- IX. Ley de Ingresos de la Federación para el Ejercicio Fiscal 2020.







- X. Ley General de Contabilidad Gubernamental.
- XI. Ley Federal del Presupuesto y Responsabilidad Hacendaria y su Reglamento.
- XII. Oficios Circulares, Acuerdos y Normas emitidos por la Secretaría de Educación Pública.
- XIII. Oficios Circulares, Acuerdos y Normas emitidos por la Subsecretaría de Egresos de la SHCP.
- XIV. Disposiciones Administrativas emitidas por la Secretaría de la Función Pública.
- XV. Clasificador por Objeto de Gasto para la Administración Pública Federal.
- XVI. Acuerdo por el que se armoniza la estructura de las cuentas públicas (CONAC).

**3) CUMPLIMIENTO GLOBAL DE METAS POR PROGRAMA.**

**ESTRATEGIA PROGRAMÁTICA SECTORIAL.**

Derivados de la misión de la COFAA-IPN, se definen los Objetivos Estratégicos Institucionales siguientes:

- Objetivo 1** Contribuir al fortalecimiento de la formación de investigadores, promoviendo la difusión de los resultados obtenidos, mediante el trabajo conjunto de docentes y alumnos.
- Objetivo 2** Mejorar la Infraestructura y equipamiento de las Dependencias Politécnicas.
- Objetivo 3** Incrementar los donativos captados a favor de las Dependencias Politécnicas, en un marco de transparencia y racionalidad en el manejo y aplicación de los recursos obtenidos..
- Objetivo 4** Eficientar los Procedimientos de Adquisición de Bienes y Contratación de Servicios, para proporcionar a las Dependencias Politécnicas una mejor infraestructura y servicios de calidad para el óptimo funcionamiento de sus instalaciones.
- Objetivo 5** Apoyar y fortalecer el quehacer sustantivo de la Comisión, a través de una administración eficiente de los recursos.





**INDICADORES DE RESULTADOS**

A fin de alcanzar los objetivos institucionales, la COFAA-IPN estableció 15 Indicadores de Resultados en 6 programas presupuestarios:

**Programa Presupuestario: 0001-Actividades de Apoyo a la Función Pública y Buen Gobierno.**

**1.- INDICADOR: Revisiones de Auditorías Realizadas.**

De conformidad a los Lineamientos que anualmente establece la Secretaría de la Función Pública, se prepara el Programa Anual de Auditoría, a efecto de proyectar las actividades y revisiones al Programa mencionado para realizar a las diferentes Unidades Administrativas de la COFAA-IPN, las cuales podrán determinar observaciones a las operaciones de las áreas, llevando a cabo las recomendaciones correctivas y preventivas que se requieran.

META ANUAL		PORCENTAJE DE CUMPLIMIENTO
ORIGINAL	ALCANZADA	ALCANZADA
12	8	72.3%

No se alcanzó la meta programada derivado de la suspensión de términos y plazos legales de la Secretaría de la Función Pública, se tuvo un impacto en los trabajos correspondientes en la ejecución de auditorías y en la determinación de observaciones; lo que derivó en la cancelación de auditorías. Lo anterior derivado de factores exógenos tales como el periodo vacacional de invierno; la implementación de las medidas de prevención para evitar la propagación de la COVID-19; las denominadas "Nuevas Acciones y Medidas para evitar contagios de COVID-19" emitidas por el Gobierno de la Ciudad de México, el pasado cuatro de diciembre de dos mil veinte





La cobertura de fiscalización fue realizada de acuerdo con lo previsto en el Programa Anual de Auditoría 2020 se concluyeron 8 auditorías señaladas, obteniendo un porcentaje de cumplimiento del 72.3%.

**2.- INDICADOR: Actividad de Mejora Apoyada.**

Mediante el establecimiento de las vertientes de actuación en materia de Desarrollo y Mejora de la Gestión Pública, implementación de acciones impulsadas por la Secretaría de la Función Pública (SFP) en materia de desarrollo administrativo, modernización, gobierno digital, profesionalización de recursos humanos, evaluación del desempeño gubernamental; así como de la detección, implementación y aseguramiento de proyectos integrales de mejora de la gestión, a fin de lograr resultados de alto impacto.

META ANUAL		PORCENTAJE DE CUMPLIMIENTO
ORIGINAL	ALCANZADA	ALCANZADA
46	46	100 %

No existe variación con respecto a lo programado anual. Al cierre del 2020 se dio cumplimiento al Programa Anual de Trabajo del Órgano Interno de Control en la COFAA-IPN aprobado y registrado en la SFP, se realizaron las actividades mandatadas para apoyar a la institución en materia de desarrollo administrativo, modernización, gobierno digital, profesionalización de recursos humanos, ética, transparencia y proyectos de mejora, permitiendo cumplir con el indicador.

La meta programada inicialmente fue alcanzada y no se vio afectada por ningún motivo.

**3.- INDICADOR: Investigaciones por denuncias presentadas y Solicitudes de Acceso a la información recibidas de la Secretaría de la Función Pública.**





Las investigaciones de quejas y/o denuncias, procedimientos de responsabilidades, de inconformidades y de sanción a proveedores, contribuyen a la actuación de los servidores públicos en un marco de legalidad y transparencia.

META ANUAL		PORCENTAJE DE CUMPLIMIENTO
ORIGINAL	ALCANZADA	ALCANZADA
260	228	87.69 %

Al cierre 2020, se atendieron solicitudes de acceso a la información y denuncias. El porcentaje alcanzado del 87.69% se deriva de factores externos tales como, el periodo vacacional de invierno; implementación de las medidas de prevención para evitar la propagación de la COVID-19; las denominadas "Nuevas acciones y medidas para evitar contagios de COVID-19" EMITIDAS POR EL gobierno DE LA Ciudad de México el 4 de diciembre de 2020; el "Acuerdo por el que se suspenden plazos y términos legales en la Secretaría de la Función Pública, con motivo del periodo vacacional" publicado en el DOF el 17 de diciembre de 2020.

**4.- INDICADOR:** *Procedimientos de responsabilidades, inconformidades y sanción a proveedores.*

Las investigaciones de quejas y/o denuncias, procedimientos de responsabilidades, de inconformidades y de sanción a proveedores, contribuyen a la actuación de los servidores públicos en un marco de legalidad y transparencia.

META ANUAL		PORCENTAJE DE CUMPLIMIENTO
ORIGINAL	ALCANZADA	ALCANZADA
13	10	76.92 %





Durante el ejercicio 2020, se recibieron informes de presunta responsabilidad Administrativa para iniciar el un Procedimiento de Responsabilidad Administrativa, así como instancias de Inconformidad, no se iniciaron procedimientos de sanción a proveedores o contratistas.

**PROGRAMA PRESUPUESTARIO: E007- Prestación de Servicios de Educación Media Superior.**

**5.- INDICADOR:** Porcentaje de equipamiento a laboratorios y talleres del nivel medio superior, con respecto al total de laboratorios y talleres existentes del nivel medio superior del Instituto Politécnico Nacional.

No se alcanzó la meta programada anual, debido a que los procesos licitatorios se vieron afectados por la contingencia sanitaria que impera en el país, situación que obligo a la COFAA-IPN suspender labores mediante el acuerdo 02/03/20 publicado el 17 de marzo de 2020.

META ANUAL		PORCENTAJE DE CUMPLIMIENTO
ORIGINAL	ALCANZADA	ALCANZADA
1157	0	00.00 %

**6.- INDICADOR:** Porcentaje de servicios de mantenimiento del nivel Medio Superior atendidos, respecto al total de servicios solicitados en el año.

META ANUAL		PORCENTAJE DE CUMPLIMIENTO
ORIGINAL	ALCANZADA	ALCANZADA
384	73	19.01 %





En este 4to. trimestre el porcentaje de cumplimiento es de 19.01 %, de 73 servicios de mantenimiento alcanzados de 45 programados y, de 100 respecto al acumulado, el retraso respecto al acumulado se debe a que hay procesos anuales que generan la meta una vez concluido el servicio, por lo que se verán reflejados en la Matriz de Indicadores Anual.

**PROGRAMA PRESUPUESTARIO: E010-Prestación de Servicios de Educación Superior y Posgrado.**

7.- **INDICADOR:** Porcentaje de espacios educativos equipados.

META ANUAL		PORCENTAJE DE CUMPLIMIENTO
ORIGINAL	ALCANZADA	ALCANZADA
2604	0	0.0%

No se logra alcanzar meta alguna al cierre del 4to. trimestre, toda vez que los procesos licitatorios que se llevarían a cabo en este periodo se vieron afectados por la contingencia sanitaria que impera en el país e implementada por el Gobierno Federal, por lo que obligo a la COFAA-IPN suspender labores mediante el Acuerdo número 02/03/20 publicado el 17 de marzo de 2020.

8.- **INDICADOR:** Porcentaje de solicitudes de mantenimiento del nivel Superior y Posgrado atendidas, respecto al total de solicitudes presentadas.

META ANUAL		PORCENTAJE DE CUMPLIMIENTO
ORIGINAL	ALCANZADA	ALCANZADA
572	252	44.6 %

El porcentaje de cumplimiento es de 44.06 %, de 252 servicios de mantenimiento alcanzados de 572 programados.





**PROGRAMA PRESUPUESTARIO: E021-Investigación Científica y Desarrollo Tecnológico**

9.- **INDICADOR:** Porcentaje de equipamiento a Laboratorios y Talleres para Centros de investigación del IPN, con respecto al total de Laboratorios y Talleres existentes en Centros de Investigación del IPN.

META ANUAL		PORCENTAJE DE CUMPLIMIENTO
ORIGINAL	ALCANZADA	ALCANZADA
25	0	0.0 %

No se logra alcanzar meta alguna al cierre del 4to. trimestre, toda vez que los procesos licitatorios que se llevarían a cabo en este periodo se vieron afectados por la contingencia sanitaria que impera en el país e implementada por el Gobierno Federal, por lo que obligo a la COFAA-IPN suspender labores mediante el Acuerdo número 02/03/20 publicado el 17 de marzo de 2020.

10.- **INDICADOR:** Porcentaje de servicios de mantenimiento realizados a los Centros de investigación del IPN respecto al total de solicitudes recibidas en el año

META ANUAL		PORCENTAJE DE CUMPLIMIENTO
ORIGINAL	ALCANZADA	ALCANZADA
164	2	1.22 %

En este 4to. trimestre el porcentaje de cumplimiento es de 1.22 %, el retraso respecto al acumulado, se debe a que hay procesos anuales que generan la meta una vez concluido el servicio, por lo que se verán reflejados en la Matriz de Indicadores Anual.





**PROGRAMA PRESUPUESTARIO: S243-Programa Nacional de Becas.**

**11.- INDICADOR: Porcentaje de Becas otorgadas al personal académico y/o docente del Tipo Medio Superior, Superior y Posgrado con respecto a lo programado en el año**

META ANUAL		PORCENTAJE DE CUMPLIMIENTO
ORIGINAL	ALCANZADA	ALCANZADA
1520	1356	89.21 %

Al cierre del 4to trimestre del año 2020, se tiene un avance en meta del Sistema de Becas por Exclusividad otorgada en los Niveles Medio Superior, Superior y Posgrado, se llegó en el trimestre a un 89.21%, debido se consideraron a los docentes recurrentes y reincorporaciones por término de cargo administrativo, por

lo que sólo se asignaron 1,356 becas de recurrencia de las 1,512 programadas, toda vez que no se emitió una convocatoria para nuevos ingresos al Sistema de Becas por Exclusividad (SIBE).

**12.- INDICADOR: Porcentaje de Apoyos Económicos pagados para la Asistencia y Realización de eventos académicos en el Nivel Medio Superior**

META ANUAL		PORCENTAJE DE CUMPLIMIENTO
ORIGINAL	ALCANZADA	ALCANZADA
3331	0	0.0%







Al cierre del 4to. trimestre 2020, de las 4 metas programadas no se alcanzó la meta ni se superó el indicador de Apoyos Económicos otorgados y el porcentaje de cumplimiento fue de 0.00%, lo anterior, es el resultado de la suspensión temporal de la asistencia de docentes y alumnos a congresos en eventos nacionales e internacionales, cabe mencionar que, en éste nivel hay poco interés en la publicación de artículos

**13.- INDICADOR: Porcentaje de Apoyos Económicos pagados para la asistencia y realización de eventos académicos en el nivel superior**

META ANUAL		PORCENTAJE DE CUMPLIMIENTO
ORIGINAL	ALCANZADA	ALCANZADA
7678	65	0.01 %

No se superó la meta del indicador de Apoyos Económicos otorgados, logrando un porcentaje de cumplimiento del 0.01%, lo anterior, es el resultado de la suspensión temporal de la asistencia de docentes y alumnos a congresos en eventos nacionales e internacionales, derivado del SARS-CoV-2.

**14.- INDICADOR: Porcentaje de Apoyos Económicos pagados para la asistencia y realización de eventos académicos en el nivel posgrado**

META ANUAL		PORCENTAJE DE CUMPLIMIENTO
ORIGINAL	ALCANZADA	ALCANZADA
3366	43	1.28%





No se superó la meta del indicador de Apoyos Económicos otorgados, logrando un porcentaje de cumplimiento del 1.28%, lo anterior, es el resultado de la suspensión temporal de la asistencia de docentes y alumnos a congresos en eventos nacionales e internacionales, derivado del SARS-CoV-2.

**PROGRAMA PRESUPUESTARIO: M001-Actividades de Apoyo Administrativo.**

**15.- INDICADOR: Porcentaje de personal capacitado en la COFAA-IPN.**

META ANUAL		PORCENTAJE DE CUMPLIMIENTO
ORIGINAL	ALCANZADA	ALCANZADA
556	262	47.12 %

Durante el 4o. Trimestre 2020, se logró capacitar a 141 trabajadoras y trabajadores en virtud de llevarse a cabo los cursos en línea que comprenden el programa de capacitación y desarrollo de personal, aunado a que el personal tomo acciones de capacitación en línea en diversas plataformas de manera Gratuita.

**4) VARIACIONES EN EL EJERCICIO PRESUPUESTARIO.**

Derivado del flujo de efectivo de ingresos y egresos presupuestarios al cierre del ejercicio 2020 la disponibilidad final determinada es por **\$ 49,733.37 pesos**, correspondientes a ingresos por Donativos.

**5) DISPOSICIONES DE RACIONALIDAD Y AUSTERIDAD PRESUPUESTARIA.**

En cumplimiento al Decreto que establece las medidas para el uso eficiente, transparente y eficaz de los recursos públicos, y las acciones de disciplina presupuestaria en el ejercicio del gasto público, así como





para la modernización de la Administración Pública Federal, la COFAA-IPN en apego al Artículo 16 del Presupuesto de Egreso de la Federación para el ejercicio fiscal 2020 se sujetará a las disposiciones de austeridad, ajuste del gasto corriente, mejora y modernización de la gestión pública que se establezcan en los términos del Título Tercero, Capítulo IV de la Ley Federal de Presupuesto y Responsabilidad Hacendaria, las cuales deberán prever como mínimo:

#### Artículo 10 del PEF

Las Dependencias y Entidades se sujetarán a las disposiciones de austeridad y disciplina presupuestaria que se establezcan en los términos del Título Tercero, Capítulo IV, de la Ley Federal de Presupuesto y Responsabilidad Hacendaria, en la Ley Federal de Austeridad Republicana y en las disposiciones de austeridad republicana emitidas por el Ejecutivo Federal. Sin perjuicio de lo anterior, las Dependencias y Entidades observarán las disposiciones siguientes:

I. No crear plazas, salvo que se cuente con la previsión presupuestaria aprobada para tal fin en el Presupuesto de Egresos, o que sean resultado de reformas jurídicas; así como por determinación de la Secretaría en los supuestos en que las mismas generen los ingresos para cubrir su gasto respectivo, o bien, que tengan como finalidad atender situaciones de carácter emergente o contingente;

II. Los incrementos que, en su caso, se otorguen a los servidores públicos, se sujetarán a los recursos aprobados en los Anexos 7 y 24 de este Decreto y tendrán como objetivo exclusivamente mantener el poder adquisitivo respecto del año 2020;

III. Las Dependencias y Entidades no podrán crear estructuras orgánicas y ocupacionales excesivas, y se sujetarán a lo que establezca la Secretaría y la Función Pública, en el ámbito de sus respectivas competencias;

IV. El Instituto de Administración y Avalúos de Bienes Nacionales continuará las acciones para el mejor uso y aprovechamiento inmobiliario que considere, entre otras, la puesta a disposición de inmuebles desaprovechados, mismos que podrán ser utilizados para resolver necesidades de otras instituciones públicas o, en su defecto, para su desincorporación y enajenación. Para tal efecto,





# EDUCACIÓN

SECRETARÍA DE EDUCACIÓN PÚBLICA



Instituto Politécnico Nacional  
"La Técnica al Servicio de la Patria"

Comisión de Operación y Fomento  
de Actividades Académicas del IPN

Dirección de Administración y Finanzas



85 Aniversario del Instituto Politécnico Nacional  
70 Aniversario del CECyT 11 "Wilfrido Massieu"  
60 Aniversario de la Escuela Superior de Física y Matemáticas  
50 Aniversario del CECyT 12 "José Ma. Morelos" y del  
CECyT 13 "Ricardo Flores Magón"

dicho Instituto actualizará el programa de aprovechamiento inmobiliario federal mismo que deberá publicarse en su portal de Internet, así como podrá realizar verificaciones a los inmuebles que así considere, previo aviso a la institución pública de que se trate. Las acciones derivadas del programa deberán sujetarse al presupuesto aprobado para las Dependencias y Entidades;

V. Las contrataciones públicas se llevarán a cabo preferentemente de manera consolidada, siempre y cuando se asegure la obtención de ahorros y de las mejores condiciones para el Estado en cuanto a calidad, precio y oportunidad disponibles; para tal efecto, las Dependencias y Entidades podrán realizar las transferencias de recursos conforme a las disposiciones aplicables.

Adicionalmente, se utilizará la modalidad de ofertas subsecuentes de descuentos en las licitaciones públicas que se realicen cuando los bienes a adquirir o servicios por contratar satisfagan los requisitos y condiciones que establece la normatividad en la materia y se asegure con ello la obtención de las mejores condiciones para el Estado;

VI. Las Dependencias y Entidades que tengan contratadas pólizas de seguros sobre personas y bienes deberán llevar a cabo las acciones necesarias para incorporarse a las pólizas institucionales coordinadas por la Secretaría, siempre y cuando dicha incorporación represente una reducción en el gasto global y que se mantengan o mejoren las condiciones contratadas en la póliza, y

VII. La Secretaría podrá establecer mecanismos financieros de cobertura de riesgos para atender obligaciones contingentes relacionadas con bienes culturales de las Dependencias y Entidades, considerando las asignaciones con las que cuenten para tal fin, así como de aquellas obras de arte que ingresen al territorio nacional para su exhibición al público en general.

Las Dependencias y Entidades proporcionarán a la Secretaría, en los términos que ésta determine, la información relacionada con los contratos que impliquen la erogación de recursos públicos, la cual será pública, en formato de datos abiertos. Para ello, se integrará la información que al respecto contenga el sistema CompraNet o, en su caso, el que determine la Secretaría, en términos de las disposiciones jurídicas aplicables.





# EDUCACIÓN

SECRETARÍA DE EDUCACIÓN PÚBLICA



Instituto Politécnico Nacional  
"La Técnica al Servicio de la Patria"

Comisión de Operación y Fomento  
de Actividades Académicas del IPN

Dirección de Administración y Finanzas



85 Aniversario del Instituto Politécnico Nacional  
70 Aniversario del CECyT 11 "Wilfrido Massieu"  
50 Aniversario de la Escuela Superior de Física y Matemáticas  
50 Aniversario del CECyT 12 "José Ma. Morales" y del  
CECyT 13 "Ricardo Flores Magón"

La Secretaría, desde el ámbito del control presupuestario, podrá autorizar en casos excepcionales modalidades específicas de aplicación de las medidas de austeridad y disciplina presupuestaria referidas en las fracciones anteriores, o bien en los supuestos que las Dependencias y Entidades que sean objeto de reformas jurídicas, de nueva creación o cuando se realicen modificaciones a su estructura programática.

Los Poderes Legislativo y Judicial, así como los entes autónomos, deberán implantar medidas equivalentes a las aplicables en las Dependencias y Entidades, respecto de la reducción del gasto destinado a las actividades administrativas y de apoyo y del presupuesto regularizable de servicios personales, para lo cual publicarán en el Diario Oficial de la Federación y en sus respectivas páginas de Internet, a más tardar el último día hábil del mes de febrero, sus respectivos lineamientos y el monto correspondiente a la meta de ahorro. Asimismo, reportarán en los Informes Trimestrales las medidas que hayan adoptado y los montos de ahorros obtenidos. Dichos reportes serán considerados por la Comisión de Presupuesto y Cuenta Pública de la Cámara de Diputados en el proceso de análisis y aprobación de las erogaciones correspondientes al Presupuesto de Egresos para el siguiente ejercicio fiscal.

## ➤ EFICIENCIA ENERGÉTICA

- ✓ Consumo de energía: Para dar cumplimiento con los parámetros de ahorro establecidos por la Comisión Nacional del Uso Eficiente de la Energía (CONUEE); se finalizó el cambio de lámparas ahorradoras en oficinas, así también se colocaron luminarias en estacionamientos y la periferia de la COFAA-IPN de 1 por 16 watts de LED, es indispensable mencionar que se presentan ahorros con respecto al consumo de energía, por el uso pautado por la pandemia el virus COVID-19.
- ✓ Consumo de gasolina - vehículos: Respecto al Consumo de Gasolina de la flota vehicular de esta Comisión, la Dirección de Administración y Finanzas a través de la Coordinación de Servicios Generales, continua de manera permanente replanteando medidas para atender las necesidades de entrega de la correspondencia dejando de utilizar los vehículos, organizando la entrega y reduciendo en lo posible los viajes mediante el uso del transporte urbano, asimismo, hay reducción por el uso pautado por la pandemia el virus COVID-19.





# EDUCACIÓN

SECRETARÍA DE EDUCACIÓN PÚBLICA



Instituto Politécnico Nacional  
"La Técnica al Servicio de la Patria"

Comisión de Operación y Fomento  
de Actividades Académicas del IPN

Dirección de Administración y Finanzas




85 Aniversario del Instituto Politécnico Nacional  
70 Aniversario del CECyT 11 "Wilfrido Massieu"  
60 Aniversario de la Escuela Superior de Física y Matemáticas  
50 Aniversario del CECyT 12 "José Ma. Morales" y del  
CECyT 13 "Ricardo Flores Magón"

- ✓ Consumo de agua: Por lo que toca al consumo de agua, la Dirección de Administración y Finanzas ha girado instrucciones a la Coordinación de Servicios Generales para que se continúe monitoreando y vigilando el consumo del vital líquido. Se concluyó con los cambios de wc para que el consumo en cada descarga sea menor, por el uso pautado de la pandemia presentada el virus COVID-19 también hubo ahorros.
- ✓ Telefonía convencional: La COFAA-IPN cuenta con un conmutador "AVAYA" y cuenta con 100 extensiones de voz por IP y 58 de telefonía convencional y/o análoga, cabe mencionar que son administradas y monitoreadas directamente por el IPN. Solamente algunas extensiones se encuentran habilitadas a través de claves para llamadas externas.
- ✓ Telefonía celular: En este rubro sólo se tiene autorizado para el Secretario Ejecutivo de la COFAA, sin embargo, es importante señalar que no hace uso del mismo, ya que está considerada como partida restringida.
- ✓ Materiales y útiles de impresión y de fotocopiado: La COFAA-IPN ha procurado la utilización del papel de doble uso (reciclado), para imprimir documentos de trabajo, oficios internos y acuse de oficios. Asimismo, se utiliza el correo electrónico para comunicaciones internas, se ha procurado manejar archivos electrónicos evitando las copias, logrando de esta manera reducir significativamente el consumo de papel y generación de copias.

## 6) CONCILIACIÓN GLOBAL ENTRE LAS CIFRAS FINANCIERAS Y LAS PRESUPUESTALES.

Con la finalidad de atender los lineamientos emitidos por el Consejo Nacional de Armonización Contable, a continuación, se presentan las conciliaciones entre los ingresos presupuestarios y contables, así como entre los egresos presupuestarios y los gastos contables en los formatos emitidos para tal fin.





Conciliación entre los Ingresos Presupuestarios y Contables

del 01 de enero al 31 de diciembre de 2020

(Cifras en pesos)

<b>1. TOTAL DE INGRESOS PRESUPUESTARIOS</b>		<b>\$ 309,661,744</b>
<b>2. MÁS INGRESOS CONTABLES NO PRESUPUESTARIOS</b>		<b>17</b>
2.1 Ingresos Financieros		
2.2 Incremento por variación de inventarios		
2.3 Disminución del exceso de estimaciones por pérdida o deterioro u obsolescencia		
2.4 Disminución del exceso de provisiones		
2.5 Otros ingresos y beneficios varios	17	
2.6 Otros Ingresos contables no presupuestarios		
<b>3. MENOS INGRESOS PRESUPUESTARIOS NO CONTABLES</b>		<b>14,421,628</b>
3.1 Aprovechamientos Patrimoniales		
3.2 Ingresos derivados de financiamientos		
3.3 Otros Ingresos presupuestarios no contables (a)(b)	14,421,628	
<b>4. TOTAL DE INGRESOS CONTABLES</b>		<b>\$ 295,240,133</b>

- (a) Corresponde al ingreso propio captado por concepto de donativo en efectivo, el monto disminuido del ingreso y registrado en el patrimonio contribuido (aportaciones) es por 14,334,346 pesos y se refiere a la inversión en equipos diversos que la COFAA-IPN adquirió para las Unidades Académicas del IPN y que al 31 de diciembre de este año se encuentra en trámite la documentación que formaliza la cesión de estos bienes al IPN; esto conforme a la NIFGG SP 02.- Subsidios y transferencias corrientes y de capital en sus diferentes modalidades.
- (b) En este rubro se muestra las devoluciones de remanentes devueltos a la COFAA-IPN por 87,282 pesos, correspondientes a las cuentas deudoras por comprobar de ejercicios anteriores de Recursos Propios, que tienen su origen en los donativos captados en otros ejercicios. El Departamento de Recursos Financieros registra la cancelación contable de la cuenta deudora (ya sea de corto o largo plazo) y presupuestalmente lo registra como un ingreso por tratarse de una devolución de ejercicios anteriores.





Conciliación entre los Egresos Presupuestarios y los Gastos Contables

del 01 de enero al 31 de diciembre de 2020

(Cifras en pesos)

<b>1. TOTAL DE EGRESOS PRESUPUESTARIOS</b>		<b>\$ 309,612,011</b>
<b>2. MENOS EGRESOS PRESUPUESTARIOS NO CONTABLES</b>		<b>1,422,641</b>
2.1 Materias primas y materiales de producción y comercialización		
2.2 Materiales y suministros		
2.3 Mobiliario y equipo de administración		
2.4 Mobiliario y equipo educacional y recreativo		
2.5 Equipo e instrumental médico y de laboratorio		
2.6 Vehículos y equipo de transporte		
2.7 Equipo de defensa y seguridad		
2.8 Maquinaria, otros equipos y herramientas		
2.9 Activos biológicos		
2.10 Bienes inmuebles		
2.11 Activos intangibles		
2.12 Obra pública en bienes de dominio público		
2.13 Obra pública en bienes propios		
2.14 Acciones y participaciones de capital		
2.15 Compra de títulos y valores		
2.16 Concesión de préstamos		
2.17 Inversiones en fideicomisos, mandatos y otros análogos		
2.18 Provisiones para contingencias y otras erogaciones especiales		
2.19 Amortización de la deuda pública		
2.20 Adeudos de ejercicios fiscales anteriores (ADEFAS)		
2.21 Otros Egresos Presupuestales No Contables (a)	1,422,641	
<b>3. MAS GASTOS CONTABLES NO PRESUPUESTARIOS</b>		<b>23,115,182</b>
3.1 Estimaciones, depreciaciones, deterioros, obsolescencia y amortizaciones (b)	401,138	
3.2 Provisiones		
3.3 Disminución de inventarios		
3.4 Aumento por insuficiencia de estimaciones por pérdida o deterioro u obsolescencia		
3.5 Aumento por insuficiencia de provisiones		
3.6 Otros Gastos (c)	106,568	
Otros Gastos Contables No Presupuestarios (d)	22,607,476	
<b>4. TOTAL DE GASTOS CONTABLES</b>		<b>\$ 331,304,552</b>







(a)Corresponde a los Apoyos Económicos registrados en el gasto presupuestalmente y que contablemente se encuentran registrados en cuentas deudoras; al 31 de diciembre de 2020 están pendientes de ser comprobados.

(b)En este concepto se muestra el monto de la depreciación anual del Activo Fijo de la COFAA-IPN, este movimiento se refleja solamente en el gasto contable.

(c)Corresponde a 13,872 pesos por la pérdida de la baja de activo fijo, al momento de realizar el registro contable de la baja no se habían depreciado completamente el total de los bienes que se encontraban incluidos en el programa de disposición final 2020; así como por 92,696 pesos de comprobaciones de cuentas deudoras del ejercicio anterior.

(d)Se muestra el total de los movimientos que se encuentran en el gasto contable de la COFAA-IPN pero no en su pagado presupuestal. Su integración es la siguiente:

Concepto	Monto
Pagado del capítulo 1000 Recursos Fiscales (1)	\$ 6,578
Gasto del capítulo 3000 de Recursos Fiscales (2)	1,363,850
Gasto del capítulo 2000 de Recursos Propios(3)	1,146,609
Gasto del capítulo 3000 de Recursos Propios (4)	20,090,439
<b>Total</b>	<b>\$ 22,607,476</b>

(1) Diferencia entre el acumulado del presupuesto pagado y devengado con el gasto contable registrado en el capítulo 1000 Servicios Personales.

(2) Corresponde al presupuesto de recursos fiscales con el que no se contó para el pago de las obligaciones por concepto de impuesto sobre nóminas del ejercicio 2020.

(3) Pedidos pagados del 2019 durante el ejercicio 2020 del capítulo 2000 Materiales y Suministros.

(4) Contratos pagados del 2019 durante el ejercicio 2020 del capítulo 3000 Servicios Generales.





## 7) SISTEMA INTEGRAL DE INFORMACIÓN.

En lo que respecta a las disposiciones establecidas en el Art. 108 de la Ley Federal del Presupuesto y Responsabilidad Hacendaria y los Arts. 298 y 299 de su Reglamento, que se refieren al Sistema Integral de Información de los ingresos y gasto público, el organismo cumplió en tiempo con los plazos de entrega de los formatos relativos al programa y ejercicio presupuestal, que tiene como obligación de enviar al Comité Técnico de Información, los principales formatos y que son los siguientes:

### a) Flujo de Efectivo:

- Formato Número 111.- Flujo de Efectivo Original.
- Formato Número 112.- Flujo de Efectivo Ejercido.
- Formato Número 114.- Flujo de Efectivo Ejercicios Anteriores.
- Formato Número 115.- Explicaciones a las variaciones en el flujo de efectivo, del mes contra la programación original.
- Formato Número 116.- Explicaciones a las variaciones en el flujo de efectivo, del mes contra la programación modificada.
- Formato Número 117.- Explicaciones a las variaciones en el flujo de efectivo, del mes contra el año anterior.
- Formato Número 118.- Explicaciones a las variaciones en el flujo de efectivo, acumulado al mes contra la programación original.
- Formato Número 119.- Explicaciones a las variaciones en el flujo de efectivo, acumulado al mes contra la programación modificada.
- Formato Número 161.- Detalle de los Ingresos del Sector Paraestatal No Financiero. Original.
- Formato Número 162.- Detalle de los Ingresos del Sector Paraestatal No Financiero. Recaudado.
- Formato Número 163.- Detalle de los Ingresos del Sector Paraestatal No Financiero. Modificado.
- Formato Número 164.- Detalle de los Ingresos del Sector Paraestatal No Financiero.





- Formato Número 1110.- Explicaciones a las variaciones en el flujo de efectivo, acumulado al mes contra año anterior.
- Formato Número 1111.- Flujo de Efectivo Modificado.
- Formato Número 1112.- Flujo de Efectivo Devengado.

**b) Disponibilidades financieras:**

- Formato Número 210.- Registro de cuentas de depósito o inversión
- Formato Número 221.- Saldos en instituciones financieras de las disponibilidades y activos financieros - Paraestatales no financieras.
- Formato Número 222.- Saldos contables de disponibilidades y activos financieros - Paraestatales no financieras.

**c) Gasto Programable:**

- Formato Número 316.- Análisis Programático Funcional, Ejercido.
- Formato Número 318.- Gasto comprometido del Sector Paraestatal no Financiero.
- Formato Número 319.- Gasto devengado del Sector Paraestatal no Financiero.
- Formato Número 3110.- Gasto Comprometido del Sector Paraestatal no Financiero, Inicial.

**d) Servicios Personales:**

- Formato Número 511.- Personal ocupado y pago de sueldos y salarios en la administración Pública Federal. Programa original.
- Formato Número 512.- Personal ocupado y pago de sueldos y salarios en la administración pública federal. Observado.
- Formato Número 513.- Personal ocupado y pago de sueldos y salarios en la Administración Pública Federal. Programa modificado.

**e) Capacitación:**

- Formato Número 1154.- Programa Anual de Capacitación (PAC).
- Formato Número 1155.- Horas de Capacitación.
- Formato Número 1156.- Seguimiento del Programa Anual de Capacitación (PAC).





- Formato Número 1157.- Explicaciones a las variaciones de las acciones y resultados de Capacitación
- Formato Número 1158.- Partidas específicas para capacitación.

**f) Estados Financieros:**

- Formato Número 911.- Estado de situación financiera.
- Formato Número 912.- Estado de resultados.
- Formato Número 913.- Estado de origen y aplicación de recursos.

**g) Programas y Proyectos de Inversión:**

- Formato Número 681.- Anexo al Documento de Planeación.

**8) ENTEROS A LA TESORERÍA DE LA FEDERACIÓN**

La Comisión realizó la adecuación presupuestaria con número de autorización 2020-11-710-6847 correspondiente al reintegro a la TESOFE por un importe de \$706,467.51 pesos por concepto de prestaciones no solicitadas por los trabajadores de acuerdo al oficio No. DRH/026/2021

Ciudad de México a 11 de marzo de 2021.

**Secretario Ejecutivo  
de la COFAA-IPN**

**Dr. Eleazar Lara Padilla**

ELP/LZT/yab/iml

**Director de Administración y Finanzas  
de la COFAA-IPN**

**C.P. Luis Zendejas Tepichín**





**González de Aragón y Asociados**

**Contadores Públicos, S. C.**

RICARDO CASTRO N° 54, DESPACHOS 601 Y 502, COL. GUADALUPE INN

REF: GOA/126/21.

Ciudad de México, a 12 de marzo de 2021.

**DR. ELEAZAR LARA PADILLA**

**Secretario Ejecutivo**

**Comisión de Operación y Fomento de Actividades**

**Académicas del Instituto Politécnico Nacional**

**Presente**

En cumplimiento con los “Términos de Referencia para Auditorías de los Estados y la Información Financiera Contable y Presupuestaria” y al “Acuerdo por el que se establecen los Lineamientos para el intercambio de información oficial a través de correo electrónico institucional como medida complementaria de las acciones para el combate de la enfermedad generada por el virus SARS-CoV2 (COVID-19)”, publicado el 17 de abril de 2020 emitidos por la Secretaría de la Función Pública, en cuaderno adjunto (1 ejemplar), nos permitimos remitir a usted el **INFORME DE AUDITORÍA INDEPENDIENTE** de la **COMISIÓN DE OPERACIÓN Y FOMENTO DE ACTIVIDADES ACADÉMICAS DEL INSTITUTO POLITÉCNICO NACIONAL (COFAA)**, correspondiente al ejercicio terminado el 31 de diciembre de 2020.

Reiteramos a usted la seguridad de nuestra consideración distinguida.

**GONZÁLEZ DE ARAGÓN Y ASOCIADOS,  
CONTADORES PÚBLICOS, S.C.**

**L.C.C. GERARDO GONZÁLEZ DE ARAGÓN RODRÍGUEZ**

c.c.p.- Mtra. Beatriz Angélica Calderón Miranda. - Titular del Órgano Interno de Control en la Comisión de Operación y Fomento de Actividades Académicas del I.P.N.- Presente (Anexo 1 cuaderno).

C.P. Luis Zendejas Tepichín.- Director de Administración y Finanzas de la Comisión de Operación y Fomento de Actividades Académicas del Instituto Politécnico Nacional.- Presente



**González de Aragón y Asociados**

Contadores Públicos, S. C.

**COMISIÓN DE OPERACIÓN Y FOMENTO DE  
ACTIVIDADES ACADÉMICAS DEL  
INSTITUTO POLITÉCNICO NACIONAL**

**INFORME DE AUDITORÍA INDEPENDIENTE**

**AUDITORÍA AL 31 DE DICIEMBRE DE 2020**





**González de Aragón y Asociados**

**Contadores Públicos, S. C.**

RICARDO CASTRO N° 54, DESPACHOS 601 Y 502, COL. GUADALUPE INN

## **INFORME DEL AUDITOR INDEPENDIENTE**

**A LA SECRETARÍA DE LA FUNCIÓN PÚBLICA**

**A LA H. JUNTA DIRECTIVA DE LA COMISIÓN DE OPERACIÓN Y FOMENTO DE ACTIVIDADES ACADÉMICAS DEL INSTITUTO POLITÉCNICO NACIONAL**

### **Denegación (Abstención) de Opinión**

Hemos sido designados para auditar los estados financieros de la **COMISIÓN DE OPERACIÓN Y FOMENTO DE ACTIVIDADES ACADÉMICAS DEL INSTITUTO POLITÉCNICO NACIONAL (COFAA)**, que comprenden los estados de situación financiera, los estados analíticos del activo y los estados analíticos de la deuda y otros pasivos al 31 de diciembre de 2020 y 2019, y los estados de resultados (actividades), los estados de variaciones en el patrimonio, los estados de flujos de efectivo y los estados de cambios en la situación financiera, correspondientes a los años terminados en dichas fechas, así como las notas explicativas a los estados financieros que incluyen un resumen de las políticas contables significativas.

No expresamos una opinión sobre los estados financieros de la **COMISIÓN DE OPERACIÓN Y FOMENTO DE ACTIVIDADES ACADÉMICAS DEL INSTITUTO POLITÉCNICO NACIONAL**. Debido a la significatividad de las cuestiones descritas en el apartado Fundamentos de la Denegación (Abstención) de Opinión de nuestro informe, no hemos podido obtener evidencia de auditoría que proporcione una base suficiente y adecuada para expresar una opinión de auditoría sobre estos estados financieros.

### **Fundamentos de la Denegación (Abstención) de Opinión**

Derivado a la contingencia sanitaria generada por el virus SARS-CoV2 (COVID-19), la **COMISIÓN DE OPERACIÓN Y FOMENTO DE ACTIVIDADES ACADÉMICAS DEL INSTITUTO POLITÉCNICO NACIONAL**, no realizó una adecuada planeación para llevar a cabo los registros contables y presupuestarios, debido principalmente a que en las áreas generadoras y funcionales de la información no registraron de manera oportuna, armónica, delimitada y específica las operaciones, por el período del 1° de marzo al 31 de diciembre de 2020. Principalmente porque la **COFAA** no previó que el Sistema Integral de Gestión Administrativa y Financiera (SIGAF) no trabaja en línea, lo que ocasionó que el personal de las áreas generadoras de la

información tuvo limitantes para realizar el trabajo en casa, en la preparación y emisión de la contabilidad financiera y presupuestaria, registro simultáneo y por única vez y generación de estados financieros y presupuestarios en tiempo real, oportunos, y periódicos.

La fecha para la entrega de la documentación solicitada por el auditor externo en el requerimiento de información preliminar con cifras al 30 de septiembre de 2020, se acordó con la administración después de varias fechas incumplidas, que sería el 28 de diciembre de 2020, sin embargo, la COFAA proporcionó la documentación hasta el 20 de enero de 2021, para su revisión y evaluación, quedando pendiente la entrega de diversa información financiera y presupuestaria, por lo que no se contó con el tiempo suficiente para efectuar los trabajos de auditoría programados correspondientes a la revisión preliminar. Asimismo, la información solicitada en el requerimiento de información final con cifras al 31 de diciembre de 2020 se acordó con la administración que la fecha máxima para la entrega de la documentación sería el 3 de febrero de 2021, sin embargo, la COFAA proporcionó la documentación hasta el 25 de febrero de 2021, quedando pendiente la entrega de diversa información. Los estados financieros definitivos al 31 de diciembre de 2020 y sus notas no fueron proporcionados por lo que no pudimos verificar que las cifras presentadas en los formatos establecidos para Cuenta Pública fueran acordes con los registros contables. Por lo antes señalado, no fue posible aplicar las pruebas de auditoría que consideramos necesarias en las circunstancias, de conformidad con las normas de nuestra profesión, debido a las limitaciones en los alcances de nuestra revisión no obtuvimos evidencia suficiente y adecuada para sustentar nuestra opinión de auditoría y los posibles efectos sobre la información financiera de las incorrecciones no detectadas, las cuales podrían ser materiales.

#### **Párrafo de énfasis, base de preparación contable y utilización de este informe**

Llamamos la atención sobre la Nota 5 del apartado de Gestión Administrativa de las Notas a los Estados Financieros adjuntos en la que se describen las bases contables utilizadas para la preparación de los mismos. Dichos estados financieros fueron preparados para cumplir con los requerimientos normativos gubernamentales a que está sujeta la COFAA, y para ser integrados en el Reporte de la Cuenta Pública Federal, los cuales están presentados en los formatos que para tal efecto fueron establecidos por la Unidad de Contabilidad Gubernamental de la Secretaría de Hacienda y Crédito Público; consecuentemente, éstos pueden no ser apropiados para otra finalidad. Nuestra Denegación (Abstención) de opinión no se modifica por esta cuestión.

#### **Responsabilidades de la Administración y de los encargados del gobierno de la COFAA sobre los estados financieros**

La Administración es responsable de la preparación de los estados financieros adjuntos, de conformidad con las disposiciones en materia de información financiera establecidas en la Ley General de Contabilidad Gubernamental, en el Manual de Contabilidad Gubernamental emitido por la Unidad de Contabilidad



Gubernamental de la Secretaría de Hacienda y Crédito Público y en las Normas de Información Financiera Mexicanas emitidas por el Consejo Mexicano de Normas de Información Financiera, que, en su caso, le fueran aplicadas de manera supletoria y que le fueran autorizadas a la COFAA por dicha Secretaría, que se describen en la Nota 5 a dichos estados financieros, y del control interno que la Administración consideró necesario para permitir la preparación de estados financieros libres de incorrección material debida a fraude o error.

En la preparación de los estados financieros, la Administración es responsable de la valoración de la capacidad de la COFAA para continuar operando como una entidad en funcionamiento, revelando, en su caso, las cuestiones relativas a la COFAA en funcionamiento y utilizando las bases contables aplicables a una entidad en funcionamiento, a menos que la Administración tenga la intención de liquidar a la COFAA o cesar sus operaciones, o bien no exista una alternativa realista. Los encargados del gobierno de la COFAA son responsables de la supervisión del proceso de información financiera de la Institución.

#### **Responsabilidades del Auditor sobre la auditoría de los estados financieros**

Nuestra responsabilidad consiste en la realización de la auditoría de los estados financieros de la COFAA, de conformidad con las Normas Internacionales de Auditoría y la emisión de un informe de auditoría, sin embargo, debido a la significatividad de las cuestiones descritas en el apartado Fundamentos de la Denegación (Abstención) de Opinión de nuestro informe, no hemos podido obtener evidencia de auditoría que proporcione una base suficiente y adecuada para expresar una opinión de auditoría sobre estos estados financieros.

Somos independientes de la COFAA, de conformidad con el Código de Ética Profesional del Instituto Mexicano de Contadores Públicos, A.C., junto con los requerimientos de ética que son aplicables a nuestras auditorías de los estados financieros en México, y hemos cumplido con las demás responsabilidades de ética, de conformidad con esos requerimientos y con el Código de Ética Profesional.

**GONZÁLEZ DE ARAGÓN Y ASOCIADOS,  
CONTADORES PÚBLICOS, S.C.**



**L.C.C. GERARDO GONZÁLEZ DE ARAGÓN RODRÍGUEZ**

Ricardo Castro N° 54 - 601 y 502, Colonia Guadalupe Inn.  
Alcaldía Álvaro Obregón, C.P. 01020.  
Ciudad de México, a 16 de marzo de 2021.

# Cuenta Pública 2020

CUENTA PÚBLICA 2020  
ESTADO DE SITUACIÓN FINANCIERA  
AL 31 DE DICIEMBRE DE 2020 y 2019  
(PESOS)

Ente Público: Comisión de Operación y Fomento de Actividades Académicas del Instituto Politécnico Nacional

Concepto	2020	2019	Concepto	2020	2019
<b>ACTIVO</b>			<b>PASIVO</b>		
<b>Activo Circulante</b>			<b>Pasivo Circulante</b>		
Efectivo y Equivalentes	352,049,911	403,033,722	Cuentas por Pagar a Corto Plazo	10,730,687	25,013,137
Derechos a Recibir Efectivo o Equivalentes	3,084,448	2,044,187	Documentos por Pagar a Corto Plazo	0	0
Derechos a Recibir Bienes o Servicios	0	0	Porción a Corto Plazo de la Deuda Pública a Largo Plazo	0	0
Inventarios	0	0	Títulos y Valores a Corto Plazo	0	0
Almacenes	0	576,528	Pasivos Diferidos a Corto Plazo	0	24,081,761
Estimación por Pérdida o Deterioro de Activos Circulantes	0	0	Fondos y Bienes de Terceros en Garantía y/o Administración a Corto Plazo	0	0
Otros Activos Circulantes	0	0	Provisiones a Corto Plazo	0	0
<b>Total de Activos Circulantes</b>	<b>355,134,359</b>	<b>405,654,437</b>	Otros Pasivos a Corto Plazo	943,366	699,803
<b>Activo No Circulante</b>			<b>Total de Pasivos Circulantes</b>	<b>11,674,053</b>	<b>49,794,701</b>
Inversiones Financieras a Largo Plazo	2,135,129	2,135,129	<b>Pasivo No Circulante</b>		
Derechos a Recibir Efectivo o Equivalentes a Largo Plazo	2,492,617	2,532,617	Cuentas por Pagar a Largo Plazo	0	0
Bienes Inmuebles, Infraestructura y Construcciones en Proceso	14,142,750	14,142,750	Documentos por Pagar a Largo Plazo	0	0
Bienes Muebles	31,146,828	25,235,251	Deuda Pública a Largo Plazo	0	0
Activos Intangibles	0	0	Pasivos Diferidos a Largo Plazo	0	0
Depreciación, Deterioro y Amortización Acumulada de Bienes	-15,973,383	-18,037,519	Fondos y Bienes de Terceros en Garantía y/o en Administración a Largo Plazo	0	0
Activos Diferidos	0	23,786,507	Provisiones a Largo Plazo	0	0
Estimación por Pérdida o Deterioro de Activos no Circulantes	0	0	<b>Total de Pasivos No Circulantes</b>	<b>0</b>	<b>0</b>
Otros Activos no Circulantes	0	0	<b>Total del Pasivo</b>	<b>11,674,053</b>	<b>49,794,701</b>
<b>Total de Activos No Circulantes</b>	<b>33,943,941</b>	<b>49,794,735</b>	<b>HACIENDA PÚBLICA/ PATRIMONIO</b>		
<b>Total del Activo</b>	<b>389,078,300</b>	<b>455,449,172</b>	<b>Hacienda Pública/Patrimonio Contribuido</b>	<b>48,960,746</b>	<b>31,607,939</b>
			Aportaciones	32,476,015	15,124,028
			Donaciones de Capital	12,354,905	12,354,085
			Actualización de la Hacienda Pública / Patrimonio	4,129,826	4,129,826
			<b>Hacienda Pública/Patrimonio Generado</b>	<b>328,443,501</b>	<b>374,046,532</b>
			Resultados del Ejercicio (Ahorro/Desahorro)	-36,064,419	71,263,671
			Resultados de Ejercicios Anteriores	366,455,315	295,191,644
			Revalúos	3,016,550	3,016,550
			Reservas	0	0
			Rectificaciones de Resultados de Ejercicios Anteriores	-4,963,945	4,574,667
			<b>Exceso o Insuficiencia en la Actualización de la Hacienda Pública/Patrimonio</b>	<b>0</b>	<b>0</b>
			Resultado por Posición Monetaria	0	0
			Resultado por Tenencia de Activos no Monetarios	0	0
			<b>Total Hacienda Pública/ Patrimonio</b>	<b>377,404,247</b>	<b>405,654,471</b>
			<b>Total del Pasivo y Hacienda Pública/Patrimonio</b>	<b>389,078,300</b>	<b>455,449,172</b>

Bajo protesta de decir verdad declaramos que los Estados Financieros y sus Notas son razonablemente correctos y son responsabilidad del emisor.

Antonio de Jesús Lara Padilla  
Secretario Ejecutivo

Elizabeth C. Luna Zúñiga Treviño  
Directora de Administración y Finanzas

# Cuenta Pública 2020

CUENTA PÚBLICA 2020  
ESTADO ANALÍTICO DEL ACTIVO  
DEL 1o. DE ENERO AL 31 DE DICIEMBRE DE 2020  
(PESOS)

Ente Público: Comisión de Operación y Fomento de Actividades Académicas del Instituto Politécnico Nacional

Concepto	Saldo Inicial	Cargos del Periodo	Abonos del Periodo	Saldo Final	Variación del Periodo
<b>ACTIVO</b>	<b>455,449,172</b>	<b>697,810,380</b>	<b>764,181,252</b>	<b>389,078,300</b>	<b>-66,370,872</b>
<b>Activo Circulante</b>	<b>405,654,437</b>	<b>680,400,955</b>	<b>730,921,033</b>	<b>355,134,359</b>	<b>-50,520,078</b>
Efectivo y Equivalentes	403,033,722	638,897,009	689,880,820	352,049,911	-50,983,811
Derechos a Recibir Efectivo o Equivalentes	2,044,187	23,504,732	22,464,471	3,084,448	1,040,261
Derechos a Recibir Bienes o Servicios	0	0	0	0	0
Inventarios	0	0	0	0	0
Almacenes	576,528	17,999,214	18,575,742	0	-576,528
Estimación por Pérdida o Deterioro de Activos Circulantes	0	0	0	0	0
Otros Activos Circulantes	0	0	0	0	0
<b>Activo No Circulante</b>	<b>49,794,735</b>	<b>17,409,425</b>	<b>33,260,219</b>	<b>33,943,941</b>	<b>-15,850,794</b>
Inversiones Financieras a Largo Plazo	2,135,129	0	0	2,135,129	0
Derechos a Recibir Efectivo o Equivalentes a Largo Plazo	2,532,617	0	40,000	2,492,617	-40,000
Bienes Inmuebles, Infraestructura y Construcciones en Proceso	14,142,750	0	0	14,142,750	0
Bienes Muebles	25,235,251	14,915,571	9,003,994	31,146,828	5,911,577
Activos Intangibles	0	0	0	0	0
Depreciación, Deterioro y Amortización Acumulada de Bienes	-18,037,519	2,493,854	-429,718	-15,973,383	2,064,136
Activos Diferidos	23,786,507	0	23,786,507	0	-23,786,507
Estimación por Pérdida o Deterioro de Activos no Circulantes	0	0	0	0	0
Otros Activos no Circulantes	0	0	0	0	0

Bajo protesta de decir verdad declaramos que los Estados Financieros y sus Notas son razonablemente correctos y son responsabilidad del emisor.



Autentizó: Dr. Eleazar Lara Padilla  
Secretario Ejecutivo



Elaboró: C.P. Luis Zendejas Tepichín  
Director de Administración y Finanzas

# Cuenta Pública 2020


CUENTA PÚBLICA 2020  
ESTADO ANALÍTICO DE LA DEUDA Y OTROS PASIVOS  
DEL 1o. DE ENERO AL 31 DE DICIEMBRE DE 2020  
(PESOS)

Ente Público: Comisión de Operación y Fomento de Actividades Académicas del Instituto Politécnico Nacional

Concepto	Moneda de Contratación	Institución o País Acreedor	Saldo Inicial del Periodo	Saldo Final del Periodo
<b>DEUDA PÚBLICA</b>				
<b>Corto Plazo</b>				
<b>Deuda Interna</b>			0	0
Instituciones de Crédito			0	0
Títulos y Valores			0	0
Arrendamientos Financieros			0	0
<b>Deuda Externa</b>			0	0
Organismos Financieros Internacionales			0	0
Deuda Bilateral			0	0
Títulos y Valores			0	0
Arrendamientos Financieros			0	0
<b>Subtotal Corto Plazo</b>			0	0
<b>Largo Plazo</b>				
<b>Deuda Interna</b>			0	0
Instituciones de Crédito			0	0
Títulos y Valores			0	0
Arrendamientos Financieros			0	0
<b>Deuda Externa</b>			0	0
Organismos Financieros Internacionales			0	0
Deuda Bilateral			0	0
Títulos y Valores			0	0
Arrendamientos Financieros			0	0
<b>Subtotal Largo Plazo</b>			0	0
<b>Otros Pasivos</b>			49,794,701	11,674,053
<b>Total Deuda y Otros Pasivos</b>			49,794,701	11,674,053

Bajo protesta de decir verdad declaramos que los Estados Financieros y sus Notas son razonablemente correctos y son responsabilidad del emisor.

  
 Autorizó: Dr. Eleazar Lara Padilla  
 Secretario Ejecutivo

  
 Elaboró: C.P. Luis Zendejas Tepichín  
 Director de Administración y Finanzas

# Cuenta Pública 2020

CUENTA PÚBLICA 2020  
ESTADO DE ACTIVIDADES  
DEL 1o. DE ENERO AL 31 DE DICIEMBRE DE 2020 y 2019  
(PESOS)

Ente Público: Comisión de Operación y Fomento de Actividades Académicas del Instituto Politécnico Nacional

	2020	2019		2020	2019
<b>INGRESOS Y OTROS BENEFICIOS</b>			<b>GASTOS Y OTRAS PÉRDIDAS</b>		
Ingresos de la Gestión	0	0	Gastos de Funcionamiento	213,778,907	225,636,610
Impuestos	0	0	Servicios Personales	145,365,226	141,798,290
Cuotas y Aportaciones de Seguridad Social	0	0	Materiales y Suministros	9,630,579	20,742,267
Contribuciones de Mejoras	0	0	Servicios Generales	58,783,102	63,096,053
Derechos	0	0	Transferencia, Asignaciones, Subsidios y Otras Ayudas	117,017,940	132,800,816
Productos	0	0	Transferencias Internas y Asignaciones al Sector Público	0	0
Aprovechamientos	0	0	Transferencias al Resto del Sector Público	0	0
Ingresos por Venta de Bienes y Prestación de Servicios	0	0	Subsidios y Subvenciones	0	0
Participaciones, Aportaciones, Convenios, Incentivos Derivados de la Colaboración Fiscal, Fondos Distintos de Aportaciones, Transferencias, Asignaciones, Subsidios y Subvenciones, y Pensiones y Jubilaciones	261,740,178	265,163,834	Ayudas Sociales	117,017,940	132,800,816
Participaciones, Aportaciones, Convenios, Incentivos Derivados de la Colaboración Fiscal y Fondos Distintos de Aportaciones	0	0	Pensiones y Jubilaciones	0	0
Transferencias, Asignaciones, Subsidios y Subvenciones, y Pensiones y Jubilaciones	261,740,178	265,163,834	Transferencias a Fideicomisos, Mandatos y Contratos Análogos	0	0
Otros Ingresos y Beneficios	33,499,955	165,146,839	Transferencias a la Seguridad Social	0	0
Ingresos Financieros	18,000,626	26,184,271	Donativos	0	0
Incremento por Variación de Inventarios	0	0	Transferencias al Exterior	0	0
Disminución del Exceso de Estimaciones por Pérdida o Deterioro u Obsolescencia	0	0	Participaciones y Aportaciones	0	0
Disminución del Exceso de Provisiones	0	0	Participaciones	0	0
Otros Ingresos y Beneficios Varios	15,499,329	138,962,568	Aportaciones	0	0
<b>Total de Ingresos y Otros Beneficios</b>	<b>295,240,133</b>	<b>430,310,673</b>	Convenios	0	0
			Intereses, Comisiones y Otros Gastos de la Deuda Pública	0	0
			Intereses de la Deuda Pública	0	0
			Comisiones de la Deuda Pública	0	0
			Gastos de la Deuda Pública	0	0
			Costo por Coberturas	0	0
			Apoyos Financieros	0	0
			Otros Gastos y Pérdidas Extraordinarias	507,705	609,576
			Estimaciones, Depreciaciones, Deterioros, Obsolescencia y Amortizaciones	401,138	366,180
			Provisiones	0	0
			Disminución de Inventarios	0	0
			Aumento por Insuficiencia de Estimaciones por Pérdida o Deterioro u Obsolescencia	0	0
			Aumento por Insuficiencia de Provisiones	0	0
			Otros gastos	106,567	243,396
			Inversión Pública	0	0
			Inversión Pública no Capitalizable	0	0
			<b>Total de Gastos y Otras Pérdidas</b>	<b>331,304,552</b>	<b>359,047,002</b>
			<b>Resultados del Ejercicio (Ahorro/Desahorro)</b>	<b>-36,064,419</b>	<b>71,263,671</b>

Bajo protesta de decir verdad declaramos que los Estados Financieros y sus Notas son verdaderos, correctos y son responsabilidad del emisor.

Autorizador: Diezgar Lara Padilla  
Secretaría Ejecutiva

Elaboró: C.P. Juan Zendejas Tejeda  
Coordinador de Administraciones y Finanzas


# Cuenta Pública 2020


## CUENTA PÚBLICA 2020 ESTADO DE VARIACIÓN EN LA HACIENDA PÚBLICA DEL 1o. DE ENERO AL 31 DE DICIEMBRE DE 2020 (PESOS)

Ente Público: Comisión de Operación y Fomento de Actividades Académicas del Instituto Politécnico Nacional

Concepto	Hacienda Pública / Patrimonio Contribuido	Hacienda Pública / Patrimonio Generado de Ejercicios Anteriores	Hacienda Pública / Patrimonio Generado del Ejercicio	Exceso o Insuficiencia en la Actualización de la Hacienda Pública / Patrimonio	TOTAL
<b>Hacienda Pública / Patrimonio Contribuido Neto de 2019</b>	<b>31,607,939</b>				<b>31,607,939</b>
Aportaciones	15,124,028				15,124,028
Donaciones de Capital	12,354,085				12,354,085
Actualización de la Hacienda Pública / Patrimonio	4,129,826				4,129,826
<b>Hacienda Pública / Patrimonio Generado Neto de 2019</b>		<b>302,782,861</b>	<b>71,263,671</b>		<b>374,046,532</b>
Resultados del Ejercicio (Ahorro/Desahorro)			71,263,671		71,263,671
Resultados de Ejercicios Anteriores		295,191,644			295,191,644
Revalúos		3,016,550			3,016,550
Reservas		0			0
Rectificaciones de Resultados de Ejercicios Anteriores		4,574,667			4,574,667
<b>Exceso o Insuficiencia en la Actualización de la Hacienda Pública / Patrimonio Neto de 2019</b>				<b>0</b>	<b>0</b>
Resultado por Posición Monetaria				0	0
Resultado por Tenencia de Activos no Monetarios				0	0
<b>Hacienda Pública / Patrimonio Neto Final de 2019</b>	<b>31,607,939</b>	<b>302,782,861</b>	<b>71,263,671</b>	<b>0</b>	<b>405,654,471</b>
<b>Cambios en la Hacienda Pública / Patrimonio Contribuido Neto de 2020</b>	<b>17,352,807</b>				<b>17,352,807</b>
Aportaciones	17,351,987				17,351,987
Donaciones de Capital	820				820
Actualización de la Hacienda Pública / Patrimonio	0				0
<b>Variaciones de la Hacienda Pública / Patrimonio Generado Neto de 2020</b>		<b>71,263,671</b>	<b>-116,866,702</b>		<b>-45,603,031</b>
Resultados del Ejercicio (Ahorro/Desahorro)			-36,064,419		-36,064,419
Resultados de Ejercicios Anteriores		71,263,671	-71,263,671		0
Revalúos			0		0
Reservas			0		0
Rectificaciones de Resultados de Ejercicios Anteriores			-9,538,612		-9,538,612
<b>Cambios en el Exceso o Insuficiencia en la Actualización de la Hacienda Pública / Patrimonio Neto de 2020</b>				<b>0</b>	<b>0</b>
Resultado por Posición Monetaria				0	0
Resultado por Tenencia de Activos no Monetarios				0	0
<b>Hacienda Pública / Patrimonio Neto Final de 2020</b>	<b>48,960,746</b>	<b>374,046,532</b>	<b>-45,603,031</b>	<b>0</b>	<b>377,404,247</b>

Bajo protesta de decir verdad declaramos que los Estados Financieros y sus Notas son razonablemente correctos y son responsabilidad del emisor.

  
Autorizó: Dr. Eleazar Lara Padilla  
Secretario Ejecutivo

  
Elaboró: C.P. Luis Zendejas Tepichin  
Director de Administración y Finanzas

# Cuenta Pública 2020

CUENTA PÚBLICA 2020  
ESTADO DE FLUJOS DE EFECTIVO  
DEL 1o. DE ENERO AL 31 DE DICIEMBRE DE 2020 y 2019  
(PESOS)

Ente Público: **Comisión de Operación y Fomento de Actividades Académicas del Instituto Politécnico Nacional**

Concepto	2019	2020	Concepto	2020	2019
<b>Flujos de Efectivo de las Actividades de Operación</b>			<b>Flujos de Efectivo de las Actividades de Inversión</b>		
<b>Origen</b>	<b>295,240,133</b>	<b>430,310,673</b>	<b>Origen</b>	<b>0</b>	<b>0</b>
Impuestos	0	0	Bienes Inmuebles, Infraestructura y Construcciones en Proceso	0	0
Cuotas y Aportaciones de Seguridad Social	0	0	Bienes Muebles	0	0
Contribuciones de Mejoras	0	0	Otros Orígenes de Inversión	0	0
Derechos	0	0	<b>Aplicación</b>	<b>0</b>	<b>8,980,484</b>
Productos	0	0	Bienes Inmuebles, Infraestructura y Construcciones en Proceso	0	0
Aprovechamientos	0	0	Bienes Muebles	0	8,980,484
Ingresos por Venta de Bienes y Prestación de Servicios	0	0	Otras Aplicaciones de Inversión	0	0
Participaciones, Aportaciones, Convenios, Incentivos Derivados de la Colaboración Fiscal y Fondos Distintos de Aportaciones	0	0	<b>Flujos Netos de Efectivo por Actividades de Inversión</b>	<b>0</b>	<b>-8,980,484</b>
Transferencias, Asignaciones, Subsidios y Subvenciones, y Pensiones y Jubilaciones	261,740,178	265,163,834	<b>Flujo de Efectivo de las Actividades de Financiamiento</b>		
Otros Orígenes de Operación	33,499,955	165,146,839	<b>Origen</b>	<b>349,902,386</b>	<b>277,589,601</b>
<b>Aplicación</b>	<b>330,903,414</b>	<b>358,680,822</b>	Endeudamiento Neto	0	0
Servicios Personales	145,365,226	141,798,290	Interno	0	0
Materiales y Suministros	9,630,579	20,742,267	Externo	0	0
Servicios Generales	58,783,102	63,096,053	Otros Orígenes de Financiamiento	349,902,386	277,589,601
Transferencias Internas y Asignaciones al Sector Público	0	0	<b>Aplicación</b>	<b>365,222,916</b>	<b>259,759,602</b>
Transferencias al Resto del Sector Público	0	0	Servicios de la Deuda	0	0
Subsidios y Subvenciones	0	0	Interno	0	0
Ayudas Sociales	117,017,940	132,800,816	Externo	0	0
Pensiones y Jubilaciones	0	0	Otras Aplicaciones de Financiamiento	365,222,916	259,759,602
Transferencias a Fideicomisos, Mandatos y Contratos Análogos	0	0	<b>Flujos netos de Efectivo por Actividades de Financiamiento</b>	<b>-15,320,530</b>	<b>17,829,999</b>
Transferencias a la Seguridad Social	0	0	Incremento/Disminución Neta en el Efectivo y Equivalentes al Efectivo	-50,983,811	80,479,366
Donativos	0	0	Efectivo y Equivalentes al Efectivo al Inicio del Ejercicio	403,033,722	322,554,356
Transferencias al Exterior	0	0	Efectivo y Equivalentes al Efectivo al Final del Ejercicio	352,049,911	403,033,722
Participaciones	0	0			
Aportaciones	0	0			
Convenios	0	0			
Otras Aplicaciones de Operación	106,567	243,396			
<b>Flujos Netos de Efectivo por Actividades de Operación</b>	<b>-35,663,281</b>	<b>71,629,851</b>			

Bajo protesta de decir verdad declaramos que los Estados Financieros y sus Notas son razonablemente correctos y son responsabilidad del emisor.

Autor:    
Secretario Ejecutivo

Aprobó:    
Director de Administración y Finanzas

# Cuenta Pública 2020

CUENTA PÚBLICA 2020  
ESTADO DE CAMBIOS EN LA SITUACIÓN FINANCIERA  
DEL 1o. DE ENERO AL 31 DE DICIEMBRE DE 2020  
(PESOS)

Ente Público: Comisión de Operación y Fomento de Actividades Académicas del Instituto Politécnico Nacional

Concepto	Origen	Aplicación	Concepto	Origen	Aplicación
<b>ACTIVO</b>	<b>75,386,846</b>	<b>9,015,974</b>	<b>PASIVO</b>	<b>243,563</b>	<b>38,364,211</b>
<b>Activo Circulante</b>	<b>51,560,339</b>	<b>1,040,261</b>	<b>Pasivo Circulante</b>	<b>243,563</b>	<b>38,364,211</b>
Efectivo y Equivalentes	50,983,811	0	Cuentas por Pagar a Corto Plazo	0	14,282,450
Derechos a Recibir Efectivo o Equivalentes	0	1,040,261	Documentos por Pagar a Corto Plazo	0	0
Derechos a Recibir Bienes o Servicios	0	0	Porción a Corto Plazo de la Deuda Pública a Largo Plazo	0	0
Inventarios	0	0	Titulos y Valores a Corto Plazo	0	0
Almacenes	576,528	0	Pasivos Diferidos a Corto Plazo	0	24,081,761
Estimación por Pérdida o Deterioro de Activos Circulantes	0	0	Fondos y Bienes de Terceros en Garantía y/o Administración a Corto Plazo	0	0
Otros Activos Circulantes	0	0	Provisiones a Corto Plazo	0	0
<b>Activo No Circulante</b>	<b>23,826,507</b>	<b>7,975,713</b>	Otros Pasivos a Corto Plazo	243,563	0
Inversiones Financieras a Largo Plazo	0	0	<b>Pasivo No Circulante</b>	<b>0</b>	<b>0</b>
Derechos a Recibir Efectivo o Equivalentes a Largo Plazo	40,000	0	Cuentas por Pagar a Largo Plazo	0	0
Bienes Inmuebles, Infraestructura y Construcciones en Proceso	0	0	Documentos por Pagar a Largo Plazo	0	0
Bienes Muebles	0	5,911,577	Deuda Pública a Largo Plazo	0	0
Activos Intangibles	0	0	Pasivos Diferidos a Largo Plazo	0	0
Depreciación, Deterioro y Amortización Acumulada de Bienes	0	2,064,136	Fondos y Bienes de Terceros en Garantía y/o en Administración a Largo Plazo	0	0
Activos Diferidos	23,786,507	0	Provisiones a Largo Plazo	0	0
Estimación por Pérdida o Deterioro de Activos no Circulantes	0	0	<b>HACIENDA PÚBLICA/ PATRIMONIO</b>	<b>88,616,478</b>	<b>116,866,702</b>
Otros Activos no Circulantes	0	0	Hacienda Pública/Patrimonio Contribuido	17,352,807	0
			Aportaciones	17,351,987	0
			Donaciones de Capital	820	0
			Actualización de la Hacienda Pública / Patrimonio	0	0
			<b>Hacienda Pública/Patrimonio Generado</b>	<b>71,263,671</b>	<b>116,866,702</b>
			Resultados del Ejercicio (Ahorro/Desahorro)	0	107,328,090
			Resultados de Ejercicios Anteriores	71,263,671	0
			Revalúos	0	0
			Reservas	0	0
			Rectificaciones de Resultados de Ejercicios Anteriores	0	9,538,612
			<b>Exceso o Insuficiencia en la Actualización de la Hacienda Pública/Patrimonio</b>	<b>0</b>	<b>0</b>
			Resultado por Posición Monetaria	0	0
			Resultado por Tenencia de Activos no Monetarios	0	0

Bajo protesta de decir verdad declaramos que los Estados Financieros y sus Notas son razonablemente correctos y son responsabilidad del emisor.

  
 Dr. López Lara Padilla  
 Secretario Ejecutivo

  
 Lilia Vencejas Tepichin  
 Directora de Administración y Finanzas




## Cuenta Pública 2020

CUENTA PÚBLICA 2020  
CONCILIACIÓN CONTABLE - PRESUPUESTARIA  
DEL 1o. DE ENERO AL 31 DE DICIEMBRE DE 2020  
(PESOS)

Ente Público: Comisión de Operación y Fomento de Actividades Académicas del Instituto Politécnico Nacional

Concepto	2020
Conciliación entre los ingresos presupuestarios y contables	
<b>1. Total de Ingresos Presupuestarios</b>	<b>309,661,744</b>
<b>2. Más Ingresos Contables No Presupuestarios</b>	<b>17</b>
Ingresos Financieros	0
Incremento por variación de inventarios	0
Disminución del exceso de estimaciones por pérdida o deterioro u obsolescencia	0
Disminución del exceso de provisiones	0
Otros ingresos y beneficios varios	17
Otros ingresos contables no presupuestarios	0
<b>3. Menos Ingresos Presupuestarios No Contables</b>	<b>14,421,628</b>
Aprovechamientos patrimoniales	0
Ingresos Derivados de Financiamientos	0
Otros ingresos presupuestarios no contables	14,421,628
<b>4. Total de Ingresos Contables (4 = 1 + 2 - 3)</b>	<b>295,240,133</b>
Conciliación entre los egresos presupuestarios y los gastos contables	
<b>1. Total de Egresos Presupuestarios</b>	<b>309,612,011</b>
<b>2. Menos Egresos Presupuestarios No Contables</b>	<b>1,422,641</b>
Materias primas y materiales de producción y comercialización	0
Materiales y suministros	0
Mobiliario y equipo de administración	0
Mobiliario y equipo educacional y recreativo	0
Equipo e instrumental médico y de laboratorio	0
Vehículos y equipo de transporte	0
Equipo de defensa y seguridad	0
Maquinaria, otros equipos y herramientas	0
Activos biológicos	0
Bienes inmuebles	0
Activos intangibles	0
Obra pública en bienes de dominio público	0
Obra pública en bienes propios	0
Acciones y participaciones de capital	0
Compra de títulos y valores	0
Concesión de préstamos	0




# Cuenta Pública 2020

CUENTA PÚBLICA 2020  
CONCILIACIÓN CONTABLE - PRESUPUESTARIA  
DEL 1o. DE ENERO AL 31 DE DICIEMBRE DE 2020  
(PESOS)

Ente Público: Comisión de Operación y Fomento de Actividades Académicas del Instituto Politécnico Nacional

Concepto	2020
Inversiones en fideicomisos, mandatos y otros análogos	0
Provisiones para contingencias y otras erogaciones especiales	0
Amortización de la deuda pública	0
Adeudos de ejercicios fiscales anteriores (ADEFAS)	0
Otros egresos presupuestarios no contables	1,422,641
<b>3. Más Gastos Contables No Presupuestarios</b>	<b>23,115,182</b>
Estimaciones, depreciaciones, deterioros, obsolescencia y amortizaciones	401,138
Provisiones	0
Disminución de inventarios	0
Aumento por insuficiencia de estimaciones por pérdida o deterioro u obsolescencia	0
Aumento por insuficiencia de provisiones	0
Otros gastos	106,568
Otros gastos contables no presupuestarios	22,607,476
<b>4. Total de Gastos Contables (4 = 1 - 2 + 3)</b>	<b>331,304,552</b>

Bajo protesta de decir verdad declaramos que los Estados Financieros y sus Notas son razonablemente correctos y son responsabilidad del emisor.

  
Autorizó: Dr. Eleazar Lara Padilla  
Secretario Ejecutivo

  
Elaboró: C.P. Luis Zendejas Tepichin  
Director de Administración y Finanzas

## I.V Conciliación entre los ingresos presupuestarios y contables, así como entre los egresos presupuestarios y los gastos contables

Con la finalidad de atender los lineamientos emitidos por el Consejo Nacional de Armonización Contable, a continuación, se presentan las conciliaciones entre los ingresos presupuestarios y contables, así como entre los egresos presupuestarios y los gastos contables en los formatos emitidos para tal fin.

Conciliación entre los Ingresos Presupuestarios y Contables del 01 de enero al 31 de diciembre de 2020 (Cifras en pesos)		
<b>1. TOTAL DE INGRESOS PRESUPUESTARIOS</b>		<b>\$ 309,661,744</b>
<b>2. MÁS INGRESOS CONTABLES NO PRESUPUESTARIOS</b>		<b>17</b>
2.1 Ingresos Financieros		
2.2 Incremento por variación de inventarios		
2.3 Disminución del exceso de estimaciones por pérdida o deterioro u obsolescencia		
2.4 Disminución del exceso de provisiones		
2.5 Otros ingresos y beneficios varios	17	
2.6 Otros Ingresos contables no presupuestarios		
<b>3. MENOS INGRESOS PRESUPUESTARIOS NO CONTABLES</b>		<b>14,421,628</b>
3.1 Aprovechamientos Patrimoniales		
3.2 Ingresos derivados de financiamientos		
3.3 Otros Ingresos presupuestarios no contables (a)(b)	14,421,628	
<b>4. TOTAL DE INGRESOS CONTABLES</b>		<b>\$ 295,240,133</b>

(a) Corresponde al ingreso propio captado por concepto de donativo en efectivo, el monto disminuido del ingreso y registrado en el patrimonio contribuido (aportaciones) es por 14,334,346 pesos y se refiere a la inversión en equipos diversos que la COFAA-IPN adquirió para las Unidades Académicas del IPN y que al 31 de diciembre de este año se encuentra en trámite la documentación que formaliza la cesión de estos bienes al IPN; esto conforme a la NIFGG SP 02.- Subsidios y transferencias corrientes y de capital en sus diferentes modalidades.

(b) En este rubro se muestra las devoluciones de remanentes devueltos a la COFAA-IPN por 87,282 pesos, correspondientes a las cuentas deudoras por comprobar de ejercicios anteriores de Recursos Propios, que tienen su origen en los donativos captados en otros ejercicios. El Departamento de Recursos Financieros registra la cancelación contable de la cuenta deudora (ya sea de corto o largo plazo) y

presupuestalmente lo registra como un ingreso por tratarse de una devolución de ejercicios anteriores.

Conciliación entre los Egresos Presupuestarios y los Gastos Contables del 01 de enero al 31 de diciembre de 2020 (Cifras en pesos)		
<b>1. TOTAL DE EGRESOS PRESUPUESTARIOS</b>		<b>\$ 309,612,011</b>
<b>2. MENOS EGRESOS PRESUPUESTARIOS NO CONTABLES</b>		<b>1,422,641</b>
2.1 Materias primas y materiales de producción y comercialización		
2.2 Materiales y suministros		
2.3 Mobiliario y equipo de administración		
2.4 Mobiliario y equipo educacional y recreativo		
2.5 Equipo e instrumental médico y de laboratorio		
2.6 Vehículos y equipo de transporte		
2.7 Equipo de defensa y seguridad		
2.8 Maquinaria, otros equipos y herramientas		
2.9 Activos biológicos		
2.10 Bienes inmuebles		
2.11 Activos intangibles		
2.12 Obra pública en bienes de dominio público		
2.13 Obra pública en bienes propios		
2.14 Acciones y participaciones de capital		
2.15 Compra de títulos y valores		
2.16 Concesión de préstamos		
2.17 Inversiones en fideicomisos, mandatos y otros análogos		
2.18 Provisiones para contingencias y otras erogaciones especiales		
2.19 Amortización de la deuda pública		
2.20 Adeudos de ejercicios fiscales anteriores (ADEFAS)		
2.21 Otros Egresos Presupuestales No Contables (a)	1,422,641	
<b>3. MAS GASTOS CONTABLES NO PRESUPUESTARIOS</b>		<b>23,115,182</b>
3.1 Estimaciones, depreciaciones, deterioros, obsolescencia y amortizaciones (b)	401,138	
3.2 Provisiones		
3.3 Disminución de inventarios		
3.4 Aumento por insuficiencia de estimaciones por pérdida o deterioro u obsolescencia		
3.5 Aumento por insuficiencia de provisiones		
3.6 Otros Gastos (c)	106,568	
Otros Gastos Contables No Presupuestarios (d)	22,607,476	
<b>4. TOTAL DE GASTOS CONTABLES</b>		<b>\$ 331,304,552</b>

(a)Corresponde a los Apoyos Económicos registrados en el gasto presupuestalmente y que contablemente se encuentran registrados en cuentas deudoras; al 31 de diciembre de 2020 están pendientes de ser comprobados.

(b) En este concepto se muestra el monto de la depreciación anual del Activo Fijo de la COFAA-IPN, este movimiento se refleja solamente en el gasto contable.

(c) Corresponde a 13,872 pesos por la pérdida de la baja de activo fijo, al momento de realizar el registro contable de la baja no se habían depreciado completamente el total de los bienes que se encontraban incluidos en el programa de disposición final 2020; así como por 92,696 pesos de comprobaciones de cuentas deudoras del ejercicio anterior.

(d) Se muestra el total de los movimientos que se encuentran en el gasto contable de la COFAA-IPN pero no en su pagado presupuestal. Su integración es la siguiente:

Concepto	Monto
	\$
Pagado del capítulo 1000 Recursos Fiscales (1)	6,578
Gasto del capítulo 3000 de Recursos Fiscales (2)	1,363,850
Gasto del capítulo 2000 de Recursos Propios(3)	1,146,609
Gasto del capítulo 3000 de Recursos Propios (4)	20,090,439
<b>Total</b>	<b>\$ 22,607,476</b>

(1) Diferencia entre el acumulado del presupuesto pagado y devengado con el gasto contable registrado en el capítulo 1000 Servicios Personales.

(2) Corresponde al presupuesto de recursos fiscales con el que no se contó para el pago de las obligaciones por concepto de impuesto sobre nóminas del ejercicio 2020.

(3) Pedidos pagados del 2019 durante el ejercicio 2020 del capítulo 2000 Materiales y Suministros.

(4) Contratos pagados del 2019 durante el ejercicio 2020 del capítulo 3000 Servicios Generales.



COMISIÓN DE OPERACIÓN DE FOMENTO DE ACTIVIDADES ACADÉMICAS DEL I. P. N.  
DIRECCIÓN DE ADMINISTRACIÓN Y FINANZAS  
DEPARTAMENTO DE RECURSOS FINANCIEROS



CAPÍTULO 5000 BIENES MUEBLES E INMUEBLES  
DONATIVOS  
INTEGRACIÓN POR PARTIDA  
EJERCICIO 2020

PARTIDA	CONCEPTO	ENERO	FEBRERO	MARZO	ABRIL	MAYO	JUNIO	JULIO	AGOSTO	SEPTIEMBRE	OCTUBRE	NOVIEMBRE	DICIEMBRE	TOTAL
51101	MOBILIARIO	1,818,298.72	563,238.00								-2,381,536.72			0.00
51201	MUEBLES,EXCEPTO DE OFICINAY ESTANTERIA	76,919.60									-76,919.60			0.00
51901	EQUIPO DE ADMINSITRACION	348,370.59									-348,370.59			0.00
52101	EQUIPO Y APARATOS AUDIOVISUALES	411,822.55									-411,822.55			0.00
52301	CAMARAS FOTOGRAFICAS Y DE VIDEO	186,618.48									-186,618.48			0.00
53101	EQUIPO MEDICO Y DE LABORATORIO	2,331,589.84	104,718.07								-2,436,307.91			0.00
56201	MAQUINARIA Y EQUIPO INDUSTRIAL		479,140.32								-479,140.32			0.00
56301	MAQUINARIA Y EQUIPO DE CONSTRUCCION	216,860.60									-216,860.60			0.00
56401	SISTEMAS DE AIRE ACONDICIONADO,CALEFACCION	0.00		338,749.06							-338,749.06			0.00
56501	EQUIPOS Y APARATOS DE COMUNICACIONES Y TELE	324,750.11								6,328,960.00	-6,653,710.11			0.00
56601	MAQUINARIA Y EQUIPO ELECTRICO Y ELECTRONICO	0.00		556,707.20							-556,707.20			0.00
56701	HERRAMIENTAS Y MAQUINA HERRAMIENTA	247,603.16									-247,603.16			0.00
<b>T O T A L</b>		<b>5,962,833.65</b>	<b>1,147,096.39</b>	<b>895,456.26</b>	-	-	-	-	-	<b>6,328,960.00</b>	<b>- 14,334,346.30</b>	-	-	<b>0.00</b>



Cuenta	O2A000	O2B000	O2D000	O2I000	O2J000	O2K000	O2L000	O2N000	O2P000	O2Q000	O2Y000	POA000	POB000
1.1.2.3.3.3.	\$40,260.00	\$139,733.83	\$55,959.44	\$95,033.91	\$60,975.40	\$7,932.00	\$35,660.63	\$28,836.00	\$310,565.35	\$102,243.81	\$0.00	\$0.00	\$28,290.80
	<b>\$40,260.00</b>	<b>\$139,733.83</b>	<b>\$55,959.44</b>	<b>\$95,033.91</b>	<b>\$60,975.40</b>	<b>\$7,932.00</b>	<b>\$35,660.63</b>	<b>\$28,836.00</b>	<b>\$310,565.35</b>	<b>\$102,243.81</b>	<b>\$0.00</b>	<b>\$0.00</b>	<b>\$28,290.80</b>



Cuenta	POC000	POD000	POG000	POH000	POI000	POK000	POL000	POO000	ROA000	ROB000	ROC000	Totales
1.1.2.3.3.3.	\$32,475.00	\$7,416.80	\$73,911.00	\$33,063.92	\$54,839.45	\$33,615.00	\$144,164.70	\$0.00	\$38,960.00	\$25,940.02	\$72,763.77	\$1,422,640.83
	\$32,475.00	\$7,416.80	\$73,911.00	\$33,063.92	\$54,839.45	\$33,615.00	\$144,164.70	\$0.00	\$38,960.00	\$25,940.02	\$72,763.77	\$1,422,640.83

**Totales:** **\$1,422,640.83**





Periodo	Póliza	Concepto	Debe	Haber	Saldos	
					Deudor	Acreedor
			<b>SALDO INICIAL:</b>		0.00	
12-2020	D-203	PD 1118 DEPRECIACION ANUAL DE ACTIVO FIJO 2020	401,138.25	0.00		
		<b>Suma de movimientos del periodo:</b>	<b>401,138.25</b>	<b>0.00</b>	<b>401,138.25</b>	



Periodo	Póliza	Concepto	Debe	Haber	Saldos	
					Deudor	Acreedor
			<b>SALDO INICIAL:</b>		<b>0.00</b>	
1-2020	D-55	PD 0046 COMPROBACION DE APOYO ECONOMICO T.E. 421 BNX/19	26,018.02	0.00		
	D-116	PD 0052 SALIDA D E ALMACEN P2 1029 BEGS SOLUTIONS, S.A. DE C.V. PE 0160 BBVA	67,315.96	0.00		
	D-115	PD 0053 SALIDA DE ALMACEN P1 1031 CONSORCIO EDUCATIVO SUSTENTABLE, S.A. DE C.V. PE 0159 BBVA	105,536.34	0.00		
	D-114	PD 0054 SALIDA DE ALMACEN P2 1028 AVENTRONIC, S.A. DE C.V. PE 0158 BBVA	22,628.12	0.00		
	D-113	PD 0055 SALIDA DE ALMACEN P2 1040 CONSORCIO EDUCATIVO SUSTENTABLE, S.A. DE C.V. PE 0157 BBVA	148,234.08	0.00		
	D-101	PD 0056 SALIDA DE ALMACEN P2 1050 EXCELENCIA EN COMUNICACIONES Y TECNOLOGIA, S.A. DE C.V. PE 0155 BBVA	148,408.58	0.00		
	D-97	PD 0057 SALIDA DE ALMACEN P2 1038 LILIANA PERALTA OLGUIN PE 0144 BBVA	45,253.92	0.00		
	D-91	PD 0058 SALIDA DE ALMACEN P1 1054 EDVAG CONCEPTOS COMERCIALES, SA.. DE C.V. PE 0131 BBVA	795,485.13	0.00		
	D-90	PD 0059 SALIDA DE ALMACEN P2 1034 GABRIEL PICO PIÑA PE 0098 BBVA	52,008.83	0.00		
	D-87	PD 0062 SALIDA DE ALMACEN P2 1035 EL CRISOL. S.A. DE C.V. PE 0094 BBVA	194,078.49	0.00		
	D-86	PD 0063 SALIDA DE ALMACEN P1 1053 DELGADO Y COMPAÑIAS, S.A. DE C.V. PE 0090 BBVA	147,900.00	0.00		
	D-85	PD 0064 SALIDA DE ALMACEN P2 1049 JAMAC MOVING WORK, S.A. DE C.V. PE 0089 BBVA	13,964.08	0.00		
	D-84	PD 0065 SALIDA DE ALMACEN P2 1030 JAMAC MOVING WORK, S.A. DE C.V. PE 0088 BBVA	31,787.24	0.00		
	D-83	PD 0066 SALIDA DE ALMACEN P2 1045 JAMAC MOVING WORK, S.A. DE C.V. PE 0087 BBVA	46,446.40	0.00		
	D-82	PD 0067 SALIDA DE ALMACEN P2 1044 INTERNACIONAL PROVEEDORA DE INDUSTRIAS, S.A. DE C.,V PE 0086 BBVA	30,473.20	0.00		
	D-81	PD 0068 SALIDA DE ALMACEN P1 1056 INTERNACIONAL PROVEEDORA DE INDUSTRIAS, S.A. DE.C.V. PE 0085 BBVA	285,674.36	0.00		
	D-80	PD 0069 SALIDA DE ALMACEN P2 1036 SOFILAB, S.A. DE C.V. PE 0084 BBVA	229,680.00	0.00		
	D-79	PD 0070 SALIDA DE ALMACEN P1 1055 INOVA EVOLUCION EN MUEBLES, S.A. DE C.V. PE 0083 BBVA	302,179.88	0.00		
	D-78	PD 0071 SALIDA DE ALMACEN P2 1033 DISTRIBUIDORA CIENTIFICA BOYER, S.A. DE C.V. PE 0081 BBVA	238,008.80	0.00		
	D-77	PD 0072 SALIDA DE ALMACEN P2 1027 REINTEGRACION EN SERVICIOS DE COMPUTO, S.A. DE C.V. PE 0080 BBVA	224,975.04	0.00		
	D-76	PD 0073 SALIDA DE ALMACEN P2 1046 SAMUEL MORALES CASAS PE 0079 BBVA	35,317.36	0.00		
	D-75	PD 0074 SALIDA DE ALMACEN P2 1026 SAMUEL MORALES CASAS PE 0078 BBVA	2,617.89	0.00		
	D-74	PD 0075 SALIDA DE ALMACEN P2 1047 TEC REDES Y SERVICIOS INFORMATIVOS, S.A. DE C.V. PE 0076 BBVA	211,690.01	0.00		
	D-72	PD 0077 SALIDA DE ALMACEN P1 1052 CORDERO MUEBLES ESCOLARES DE CHALCO, S.A. DE C.V. PE 0070 BBVA	95,212.80	0.00		
	D-71	PD 0078 SALIDA DE ALMACEN P2 1048 GDH EMPRESARIAL, S.A. DE C.V. PE 0061 BBVA	130,790.00	0.00		
	D-70	PD 0079 SALIDA DE ALMACEN P1 1058 OPERADORA LANDING, S.A., DE C.V. PE 0060 BBVA	259,468.80	0.00		
	D-69	PD 0080 SALIDA DE ALMACEN P2 1025 TECNODARS, S.A. DE C.V. PE 0053 BBVA	136,106.44	0.00		
	D-68	PD 0081 SALIDA DE ALMACEN P2 1023 DISTRIBUCION TOPOGRAFICA DE MEXICO, S.A. DE C.V. PE 0046 BBVA	83,986.32	0.00		
	D-67	PD 0082 SALIDA DE ALMACEN P2 1039 ASPELAB DE MEXICO, S.A. DE C.V. PE 0040 BBVA	888,023.96	0.00		
	D-66	PD 0083 SALIDA DE ALMACEN P2 1017 SAMUEL MORALES CASAS PE 0039 BBVA	5,428.80	0.00		
	D-65	PD 0084 SALIDA DE ALMACEN P1 1048 SAMUEL MORALES CASAS PE 0038 BBVA	20,764.56	0.00		
	D-64	PD 0085 SALIDA DE ALMACEN P2 1051 EDUTELSA, S.A. DE C.V. PE 0034 BBVA	186,618.48	0.00		



Periodo	Póliza	Concepto	Debe	Haber	Saldos	
					Deudor	Acreedor
1-2020	D-63	PD 0086 SALIDA DE ALMACEN P2 1041 DISTRIBUCION TOPOGRAFICA DE MEXICO, S.A. DE C.V. PE 0032 BBVA	101,087.04	0.00		
	D-62	PD 0087 SALIDA DE ALMACEN P1 1059 RG RADIO Y VIDEO, S.A. DE C.V. PE 0031 BBVA	277,188.96	0.00		
	D-60	PD 0089 SALIDA DE ALMACEN P2 1037 LEY TIVEC LABORATORIOS, S.A. DE C.V. PE 0024 BBVA	111,026.57	0.00		
	D-59	PD 0090 SALIDA DE ALMACEN P2 1018 TEC REDES Y SERVICIOS INFORMATICOS, S.A. DE C.V. PE 0021 BBVA	179,197.45	0.00		
	D-57	PD 0092 SALIDA DE ALMACEN P2 1031 GRUPO GROS MAR, S.A.D EC.V. PE 0004 BBVA	108,269.76	0.00		
	D-123	PD 0109 COMPROBACION TE 849 /19 EN RELACION AL OFICIO DAE/3979/2019	54,924.54	0.00		
	<b>Suma de movimientos del periodo:</b>			<b>6,043,776.21</b>	<b>0.00</b>	<b>6,043,776.21</b>
2-2020	D-65	PD 0211 SALIDA DE ALMACEN P1 1057/19 METALES COMBINADOS, S.A. DE C.V. PE 0201 BBVA	563,238.00	0.00		
	D-61	PD 0218 SALIDA DE ALMACEN P2 1024 EXPERTOS EN INFRAESTRUCTURA Y TELECOMUNICACIONES-EXIT, S.A.D E C.V PE 0219 BBVA	104,718.07	0.00		
	D-98	PD 0264 COMPROBACION DEL CH-71796	4,655.85	0.00		
	D-53	PD 0265 COMPROBACION DEL PAGO POR RETIRO DE BASURA DEL 16 AL 31 DE DICIEMBRE 2019 CH. 71822	0.20	0.00		
	D-54	PD 0278 PAGO POR RETIRO DE BASURA DEL 1 AL 15 DE DICIEMBRE 2019 CH. 71823	0.20	0.00		
	D-55	PD 0279 COMPROBACION PAGO POR RETIRO DE BASURA DEL 1 AL 15 DE NOVIEMBRE 2019 CH. 71821	0.20	0.00		
	D-56	PD 0280 COMPROBACION DE PAGO POR RETIRO DE BASURA DEL 16 AL 30 DE NOVIEMBRE 2019 CH. 71824	0.20	0.00		
	<b>Suma de movimientos del periodo:</b>			<b>672,612.72</b>	<b>0.00</b>	<b>6,716,388.93</b>
3-2020	D-84	PD 0311 DEVENGADO SALIDA DE ALMACEN P2 1022/19 INGENIERIA Y DESARROLLO DE PROYECTOS DIDACTICOS, S.A. DE C.V. PE 0262 BBVA	479,140.32	0.00		
	D-86	PD 0313 SALIDA DE ALMACEN P2 1042/19 EXPERTOS EN INFRAESTRUCTURA Y TELECOMUNICACIONES EXIT, S.A.D E C.V. PE 0263 BBVA	556,707.20	0.00		
	D-88	PD 0315 SALIDA DE ALMACEN P2 1021/19 PROCESOS EN VANGUARDIA TECNOLOGICA DE MEXICO, S.A. DE C.V. PE 0264 BBVA	338,749.06	0.00		
	D-75	PD 0328 COMPROBACION DE APOYO ECONOMICO T.E. 258 BNX19	7,097.00	0.00		
<b>Suma de movimientos del periodo:</b>			<b>1,381,693.58</b>	<b>0.00</b>	<b>8,098,082.51</b>	
9-2020	D-4	PD 0707 SALIDA DE ALMACEN P2 1052/19 REINTEGRACION EN SERVICIOS DE COMPUTO, S.A. DE C.V. PE 0422 BBVA	6,328,960.00	0.00		
<b>Suma de movimientos del periodo:</b>			<b>6,328,960.00</b>	<b>0.00</b>	<b>14,427,042.51</b>	
10-2020	D-4	PD 0784 REGISTRO DEL GASTO DE INVERSION EN EL ACTIVO FIJO	0.00	14,334,346.30		
<b>Suma de movimientos del periodo:</b>			<b>0.00</b>	<b>14,334,346.30</b>	<b>92,696.21</b>	
12-2020	D-204	PD 1116 BAJA DE ACTIVO FIJO POR DONACION, DICIEMBRE 2020.	13,871.72	0.00		
<b>Suma de movimientos del periodo:</b>			<b>13,871.72</b>	<b>0.00</b>	<b>106,567.93</b>	



PARTIDA	CONCEPTO	CONTABILIDAD			PRESUPUESTOS			DIFERENCIA
		GASTO		TOTAL CONTABILIDAD	PAGADO	DEVENGADO	TOTAL PRESUPUESTOS	
11301	SUELDOS BASE	57,220,935.80		57,220,935.80	54,017,950.34	3,648,364.74	57,666,315.08	- 445,379.28 (1)
13101	PRIMA QUINQUENAL POR AÑOS DE SERVICIOS EFECT	20,415.00		20,415.00	20,415.00		20,415.00	- (1)
13102	ACREDITACION POR AÑOS DE SERVICIO EN LA DOCEN	17,458,712.44		17,458,712.44	17,284,689.69	7,539.98	17,292,229.67	166,482.77 (1)
13201	PRIMAS DE VACACIONES Y DOMINICAL	5,771,603.28		5,771,603.28	5,771,603.28		5,771,603.28	- (1)
13202	AGUINALDO O GRATIFICACION DE FIN DE AÑO	11,393,288.97		11,393,288.97	9,181,291.40	2,255,585.95	11,436,877.35	- 43,588.38 (1)
13301	REMUNERACIONES POR HORAS EXTRAORDINARIAS	1,805,209.17		1,805,209.17	1,663,827.63		1,663,827.63	141,381.54 (1)
13409	COMPENSACION POR ADQUISICION DE MATERIAL DID	454,407.30		454,407.30	454,407.30		454,407.30	- (1)
14101	APORTACIONES AL ISSSTE	5,710,918.68		5,710,918.68	5,710,899.29	0.83	5,710,898.46	20.22 (1)
14105	APORTACIONES AL SEGURO DE CESANTIA EN EDAD A	1,818,671.23		1,818,671.23	1,181,724.79	636,946.44	1,818,671.23	- (1)
14201	APORTACIONES AL FOVISSSTE	2,864,049.23		2,864,049.23	1,860,988.80	1,003,060.43	2,864,049.23	- (1)
14301	APORTACIONES AL SISTEMA DE AHORRO PARA EL RE	1,145,619.74		1,145,619.74	744,393.05	401,226.69	1,145,619.74	- (1)
14302	DEPOSITOS PARA EL AHORRO SOLIDARIO	509,354.77		509,354.77	331,070.96	178,283.83	509,354.79	- 0.02 (1)
14401	CUOTAS PARA EL SEGURO DE VIDA DEL PERSONAL C	1,776,792.24		1,776,792.24	1,776,792.67		1,776,792.67	- 0.43 (1)
14405	CUOTAS PARA EL SEGURO COLECTIVO DE RETIRO	93,292.92		93,292.92	93,292.92		93,292.92	- (1)
15301	PRESTACIONES DE RETIRO	3,872,536.38		3,872,536.38	3,872,536.38		3,872,536.38	- (1)
15401	PRESTACIONES ESTABLECIDAS POR CONDICIONES G	11,359,981.18		11,359,981.18	11,359,981.18		11,359,981.18	- (1)
15402	COMPENSACION GARANTIZADA	7,683,968.42		7,683,968.42	7,675,702.15		7,675,702.15	8,266.27 (1)
15901	OTRAS PRESTACIONES	6,483,483.63		6,483,483.63	6,443,106.63	40,377.00	6,483,483.63	- (1)
17102	ESTIMULOS AL PERSONAL OPERATIVO	4,181,591.63		4,181,591.63	3,252,017.74	750,178.69	4,002,196.43	179,395.20 (1)
<b>TOTAL</b>		<b>141,624,832.01</b>	<b>-</b>	<b>141,624,832.01</b>	<b>132,696,691.20</b>	<b>8,921,562.92</b>	<b>141,618,254.12</b>	<b>6,577.89</b> (2)

(1) DIFERENCIA COMPENSADA ENTRE PARTIDAS. ORIGEN NOMINA TRANSFERIDA DEL MODULO DE NOMINAS

(2) DIFERENCIA ENTRE EL DEVENGADO Y EL POR EJERCER DE LA PARTIDA 11301

ELABORÓ  
CONTABILIDAD

EDGAR ROMÁN CORONA DE LA O

ELABORÓ  
PRESUPUESTOS

L. C. SÁNCHEZ VÁZQUEZ ERIKA ARIADNE



INSTITUTO POLITÉCNICO NACIONAL  
COMISIÓN DE OPERACIÓN Y FOMENTO DE ACTIVIDADES ACADÉMICAS  
DIRECCIÓN DE ADMINISTRACIÓN Y FINANZAS



CONCILIACIÓN CONTABLE-PRESUPUESTAL  
CAPÍTULO 3000  
SUBSIDIO  
DEL 1 DE ENERO AL 31 DE DICIEMBRE  
DE 2020

PARTIDA	CONCEPTO	CONTABILIDAD				PRESUPUESTOS						DIFERENCIA
				GASTO R.F.	TOTAL		DEVENGADO		GASTOS DIRECTOS	CONTRATOS	TOTAL	
33104	OTRAS ASESORIAS PARA LA OPER	-		208,368.00	208,368.00				208,368.00		208,368.00	-
37201	PASAJES TERRESTRES NACIONAL	-		1,000.00	1,000.00				1,000.00		1,000.00	-
39401	EROGACIONES POR RESOLUCION	-		417,585.95	417,585.95		281,557.70		136,028.25		417,585.95	-
39801	IMPUESTO SOBRE NOMINAS	-		3,565,298.34	3,565,298.34				2,201,448.25		2,201,448.25	1,363,850.09 (1)
<b>TOTAL</b>		-	-	4,192,252.29	4,192,252.29	-	281,557.70	-	2,546,844.50	-	2,828,402.20	1,363,850.09

(1) ESTA DIFERENCIA CORRESPONDE AL PRESUPUESTO CON EL QUE NO SE CONTO PARA EL PAGO DE LAS OBLIGACIONES POR CONCEPTO DE IMPUESTO SOBRE NOMINAS DEL EJERCICIO 2020.

ELABORÓ  
CONTABILIDAD

C. P. ELIZABETH DÀVILA ÀVILA

ELABORÓ  
PRESUPUESTOS.

C. TOMASA ARREOLA HERNÁNDEZ



INSTITUTO POLITÉCNICO NACIONAL  
COMISIÓN DE OPERACIÓN Y FOMENTO DE ACTIVIDADES ACADÉMICAS  
DIRECCIÓN DE ADMINISTRACIÓN Y FINANZAS



CONCILIACIÓN CONTABLE-PRESUPUESTAL  
CAPÍTULO 2000  
DONATIVOS  
DEL 1 DE ENERO AL 31 DE DICIEMBRE DE  
2020

PARTIDA	CONCEPTO	CONTABILIDAD			PRESUPUESTOS				DIFERENCIA
			GASTO DONATIVOS	TOTAL	DEVENGADO	PAGADO	PEDIDOS	TOTAL	
21101	MATERIALES Y UTILES DE OFICINA	-	756,321.34	756,321.34		125,408.10	537,304.17	662,712.27	93,609.07 (A)
21201	MATERIALES Y UTILES DE IMPRESION	-	1,696,629.51	1,696,629.51		13,825.30	1,515,731.96	1,529,557.26	167,072.25 (A)
21401	MATERIALES Y UTILES PARA EL PERSONAL	-	30,639.33	30,639.33		30,639.33		30,639.33	-
21501	MATERIAL DE APOYO INFORMATIVO	-	5,245.00	5,245.00		5,245.00		5,245.00	-
21601	MATERIAL DE LIMPIEZA	-	686,723.04	686,723.04		190,838.51	272,184.21	463,022.72	223,700.32 (A)
22103	PRODUCTOS ALIMENTICIOS PARA PERSONAL	-	4,040,447.00	4,040,447.00		543.00	4,039,904.00	4,040,447.00	-
22104	PRODUCTOS ALIMENTICIOS PARA PERSONAL	-	63,686.87	63,686.87		35,820.23	27,866.64	63,686.87	-
22301	UTENSILIOS PARA EL SERVICIO DOMESTICO	-	64.00	64.00		64.00		64.00	-
24301	CAL, YESO Y PRODUCTOS DE YESO	-	6,260.52	6,260.52		6,260.52		6,260.52	-
24501	VIDRIO Y PRODUCTOS DE VIDRIO	-	1,000.00	1,000.00				-	1,000.00 (A)
24601	MATERIAL ELECTRICO Y ELECTRONICO	-	725,630.92	725,630.92		113,706.45	27,999.62	141,706.07	583,924.85 (A)
24701	ARTICULOS METALICOS PARA LABORATORIO	-	108,540.63	108,540.63		127,775.86		127,775.86	19,235.23 (A)
24801	MATERIALES COMPLEMENTARIOS	-	115,463.47	115,463.47		112,213.87		112,213.87	3,249.60 (A)
24901	OTROS MATERIALES Y ARTICULOS	-	50,595.37	50,595.37		50,595.37		50,595.37	-
25201	PLAGUICIDAS, ABONOS Y FERTILIZANTES	-	82.90	82.90		82.90		82.90	-
25401	MATERIALES, ACCESORIOS Y SUMINISTROS	-	143,425.45	143,425.45		143,425.45		143,425.45	-
26103	COMBUSTIBLES, LUBRICANTES Y OILS	-	589,183.16	589,183.16		17,685.24	571,497.92	589,183.16	-
27101	VESTUARIO Y UNIFORMES	-	48,754.80	48,754.80				-	48,754.80 (A)
27201	PRENDAS DE PROTECCION PERSONAL	-	89,494.46	89,494.46		81,618.06		81,618.06	7,876.40 (A)
29101	HERRAMIENTAS MENORES	-	75,255.47	75,255.47		32,987.03	39,347.20	72,334.23	2,921.24 (A)
29201	REFACCIONES Y ACCESORIOS MENORES	-	4,921.20	4,921.20		4,921.20		4,921.20	-
29301	REFACCIONES Y ACCESORIOS MENORES	-	520.26	520.26				-	520.26 (A)
29401	REFACCIONES Y ACCESORIOS MENORES	-	149,726.81	149,726.81		1,450.97	115,060.40	116,511.37	33,215.44 (A)
29601	REFACCIONES Y ACCESORIOS MENORES	-	25,763.30	25,763.30		25,763.30		25,763.30	-
<b>TOTAL</b>		-	<b>9,414,374.81</b>	<b>9,414,374.81</b>	-	<b>1,120,869.69</b>	<b>7,146,896.12</b>	<b>8,267,765.81</b>	<b>1,146,609.00</b>

A) DIF. PAGADOS POR CONTABILIDAD EN ENERO DEL 2020 Y POR DECEP EN DICIEMBRE DEL 2019

ELABORÓ  
CONTABILIDAD

C.P. ELIZABETH DÁVILA ÁVILA

ELABORÓ  
PRESUPUESTOS

C. TOMASA ARREOLA HERNÁNDEZ



INSTITUTO POLITÉCNICO NACIONAL  
COMISIÓN DE OPERACIÓN Y FOMENTO DE ACTIVIDADES ACADÉMICAS  
DIRECCIÓN DE ADMINISTRACIÓN Y FINANZAS



CONCILIACIÓN CONTABLE-  
PRESUPUESTAL  
CAPÍTULO 3000  
DONATIVOS  
DEL 1 DE ENERO AL 31 DE DICIEMBRE DE

PARTIDA	CONCEPTO	CONTABILIDAD			PRESUPUESTOS				DIFERENCIA
			GASTO DONATIVOS	TOTAL	DEVENGADOS	PAGADO	CONTRATOS	TOTAL	
31301	SERVICIO DE AGUA	-	78,647.00	78,647.00		78,647.00		78,647.00	-
31603	SERVICIO DE INTERNET	-	8,778.00	8,778.00		8,778.00		8,778.00	-
31801	SERVICIO POSTAL	-	15,560.76	15,560.76		15,560.76		15,560.76	-
31903	SERVICIOS GENERALES PARA PL	-	748,136.24	748,136.24		748,136.24		748,136.24	-
32302	ARRENDAMIENTO E MOBILIARIO	-	1,523,080.00	1,523,080.00			1,523,080.00	1,523,080.00	-
32601	ARRENDAMIENTO DE MAQUINARIA	-	259,433.98	259,433.98	11,090.01	90,537.61	84,411.23	186,038.85	73,395.13 A)
32701	PATENTES, REGALIAS Y OTROS	-	2,138,167.05	2,138,167.05			142,421.65	142,421.65	1,995,745.40 A)
33104	OTRAS ASESORIAS PARA LA OPER	-	13,207,512.28	13,207,512.28		13,207,512.28		13,207,512.28	-
33301	SERVICIOS DE INFORMÁTICA	-	2,939,116.65	2,939,116.65		24,036.65	2,915,080.00	2,939,116.65	-
33401	SERVICIOS PARA CAPACITACION A	-	319,227.41	319,227.41		54,694.78	239,533.04	294,227.82	24,999.59 A)
33602	OTROS SERVICIOS COMERCIALES	-	65,566.44	65,566.44		65,566.44		65,566.44	-
33603	IMPRESIONES DE DOCUMENTOS C	-	16,690.08	16,690.08		16,690.08		16,690.08	-
33604	IMPRESION Y ELABORACION DE M	-	564,108.00	564,108.00			564,108.00	564,108.00	-
33605	INFORMACION EN MEDIO MASIVOS	-	197,400.00	197,400.00		197,400.00		197,400.00	-
34501	SEGUROS DE BIENES PATRIMONIA	-	220,933.33	220,933.33			220,933.33	220,933.33	-
35101	MANTENIMIENTO Y CONSERVACION	-	26,536,948.64	26,536,948.64		32,998.60	11,166,361.47	11,199,360.07	15,337,588.57 A)
35102	MANTENIMIENTO Y CONSERVACION	-	83,952.88	83,952.88		83,952.88		83,952.88	-
35201	MANTENIMIENTO Y CONSERVACION	-	20,102.80	20,102.80		20,102.80		20,102.80	-
35301	MANTENIMIENTO Y CONSERVACION	-	528,584.98	528,584.98		3,000.00	525,584.98	528,584.98	-
35401	INSTALACION, REPARACION Y MAN	-	1,560,879.77	1,560,879.77			422,168.54	422,168.54	1,138,711.23 A)
35501	MANTENIMIENTO Y CONSERVACION	-	136,994.84	136,994.84		136,994.84		136,994.84	-
35701	MANTENIMIENTO Y CONSERVACION	-	2,917,144.56	2,917,144.56			1,408,952.00	1,408,952.00	1,508,192.56 A)
35801	SERVICIOS DE LAVANDERIA, LIMPI	-	136,580.00	136,580.00		136,580.00		136,580.00	-
35901	SERVICIOS DE JARDINERIA Y FUM	-	112,061.68	112,061.68			100,255.20	100,255.20	11,806.48 A)
37201	PASAJES TERRESTRES NACIONAL	-	62,476.13	62,476.13		62,476.13		62,476.13	-
37501	VIATICOS NACIONALES PARA LABO	-	178,722.07	178,722.07		178,722.07		178,722.07	-
39202	OTROS IMPUESTOS Y DERECHOS	-	14,044.00	14,044.00		14,044.00		14,044.00	-
<b>TOTAL</b>			<b>54,590,849.57</b>	<b>54,590,849.57</b>	<b>11,090.01</b>	<b>15,176,431.16</b>	<b>19,312,889.44</b>	<b>34,500,410.61</b>	<b>20,090,438.96</b>

A) DIF. PAGADOS EN ENERO POR CONTABILIDAD 2020 Y EN DECEP EN DICIEMBRE DEL 2019

ELABORÓ  
CONTABILIDAD

C.P. ELIZABETH DÁVILA ÁVILA

ELABORÓ  
PRESUPUESTOS

C. TOMASA ARREOLA HERNÁNDEZ

# Cuenta Pública 2020

CUENTA PÚBLICA 2020  
PATRIMONIO DEL ENTE PÚBLICO DEL SECTOR PARAESTATAL

(PESOS)

Ente Público: Comisión de Operación y Fomento de Actividades Académicas del Instituto Politécnico Nacional

Concepto	Monto
Total de Patrimonio del ente público	377,404,247
% del Patrimonio del Ente Público que es propiedad del Poder Ejecutivo	100.00
Patrimonio del ente público que es propiedad del Poder Ejecutivo	377,404,247

Bajo protesta de decir verdad declaramos que los Estados Financieros y sus Notas son razonablemente correctos y son responsabilidad del emisor.

  
Autorizó: Dr. Eleazar Lara Padilla  
Secretario Ejecutivo

  
Elaboró: C.P. Luis Zendejas Tepichín  
Director de Administración y Finanzas



**COMISIÓN DE OPERACIÓN Y FOMENTO DE ACTIVIDADES ACADÉMICAS  
DEL INSTITUTO POLITÉCNICO NACIONAL**

**INFORME DE PASIVOS CONTINGENTES**

La Comisión de Operación y Fomento de Actividades Académicas del Instituto Politécnico Nacional tiene al 31 de diciembre de 2020, un Pasivo Laboral contingente por 9,473,949 pesos, provenientes de 27 demandas hechas por ex trabajadores de esta Entidad y pendientes de ser resueltas por el Tribunal competente, dichos procesos pueden derivar en una obligación de pago.

Este importe es informado por el Departamento Jurídico de esta Comisión y podrá afectar a la Entidad en el momento en que se emita un laudo desfavorable.



Autorizó: Dr. Eleazar Lara Padilla  
Cargo: Secretario Ejecutivo



Elaboró: C.P. Luis Zendejas Tepichín  
Cargo: Director de Administración y Finanzas

COMISIÓN DE OPERACIÓN Y FOMENTO DE ACTIVIDADES ACADÉMICAS  
DEL INSTITUTO POLITÉCNICO NACIONAL

NOTAS A LOS ESTADOS FINANCIEROS  
(CIFRAS EN PESOS)

NOTAS DE DESGLOSE

I.I NOTAS AL ESTADO DE SITUACIÓN FINANCIERA

ACTIVO

I.I.I Efectivo y Equivalentes

Está integrado por el saldo de las cuentas contables de Bancos e Inversiones Temporales tanto de recursos fiscales como de los recursos provenientes de donativos, su saldo al 31 de diciembre de 2020 y 2019 se integra de la siguiente forma:

Concepto	Bancos	Inversiones Temporales	Total 2020	2019
<b>Recursos Fiscales</b>				
BANAMEX	\$ 19,976,708		\$ 19,976,708	\$ 29,291,328
<b>Recursos por Donativos</b>				
BBVA BANCOMER	24,893,477	\$ 266,609,717	291,503,194	330,769,294
BANAMEX	35,521,763	4,807,607	40,329,370	42,732,258
SANTANDER	240,639		240,639	240,842
<b>Total de Efectivo y Equivalentes</b>			<b>\$ 352,049,911</b>	<b>\$ 403,033,722</b>

I.I.II Derechos a Recibir Efectivo o Equivalentes

Su saldo corresponde a las cuentas de Deudores Diversos por Cobrar e Ingresos por Recuperar a Corto Plazo, su integración es la siguiente:

## CUENTA PÚBLICA 2020

Concepto	2020	2019
<b>Deudores Diversos por Cobrar a Corto Plazo</b>		
Deudores Diversos (a)	\$ 563,426	\$ 586,392
Anticipos para Gastos (b)	363,785	320,303
Apoyos Económicos (c)	2,157,237	842,238
<b>Subtotal Deudores Diversos por Cobrar a Corto Plazo</b>	<b>3,084,448</b>	<b>1,748,933</b>
<b>Ingresos por Recuperar a Corto Plazo</b>		
Propios	0	295,254
<b>Subtotal Ingresos por Recuperar a Corto Plazo</b>	<b>0</b>	<b>295,254</b>
<b>Total de Derechos a Recibir Efectivo o Equivalentes</b>	<b>\$ 3,084,448</b>	<b>\$ 2,044,187</b>

(a) Los Deudores Diversos se refieren a los montos a favor de la Comisión de Operación y Fomento de Actividades Académicas del Instituto Politécnico Nacional (COFAA-IPN), derivados principalmente de operaciones diferentes a los anticipos para gastos, apoyos económicos o fondos presupuestales, generalmente por el pago en demasía o en exceso de sueldos, becas, proveedores o contratistas.

(b) Los Anticipos para Gastos se refieren a recursos otorgados a las Unidades Académicas y Administrativas del IPN y de la COFAA-IPN para la realización de eventos o trabajos relacionados con sus actividades sustantivas, estos recursos principalmente se destinan para compras menores que no pueden ser adquiridas a través de la Dirección de Adquisiciones. La Dirección de Administración y Finanzas ha establecido acciones para que los saldos de estas cuentas queden comprobados en un corto plazo.

(c) Los Apoyos Económicos son los recursos que la COFAA-IPN otorga al personal docente del Instituto Politécnico Nacional (IPN) con la finalidad de fomentar su excelencia académica, a través de su asistencia y/o participación en eventos académicos específicos, para la publicación de artículos científicos o tecnológicos en revistas especializadas nacionales e internacionales; así como para que las Unidades Académicas del Instituto realicen eventos académicos. La Dirección de Administración y Finanzas de la COFAA-IPN realiza las gestiones necesarias para la pronta comprobación de los gastos o la recuperación de los remanentes.

### I.I.III Almacenes

Al 31 de diciembre de 2020, no se tenían movimientos pendientes de salida de almacén en comparación con el cierre de ejercicio 2019.

## CUENTA PÚBLICA 2020

Concepto	2020	2019
Materiales y suministros	\$ 0	\$ 576,528
<b>Total de Almacenes</b>	<b>\$ 0</b>	<b>\$ 576,528</b>

### I.I.IV Inversiones Financieras a Largo Plazo

Corresponde a las acciones o al capital social que detenta esta Entidad en otras instituciones y que al 31 de diciembre de 2020 y 2019 no presenta variación y se integra por:

Concepto	2020	2019
<b>Inversiones Financieras a Largo Plazo</b>		
Educal S. A. de C.V. (a)	\$ 2,086,298	\$ 2,086,298
Teléfonos de México S.A. de C.V.	16,464	16,464
Reexpresión de Inversiones en Acciones (b)	32,367	32,367
<b>Total de Inversiones Financieras a Largo Plazo</b>	<b>\$ 2,135,129</b>	<b>\$ 2,135,129</b>

(a) Educal S.A. de C.V. Entidad Paraestatal de la Administración Pública Federal sectorizada en la Secretaría de Cultura. Se constituyó legalmente en 1982, en su origen el objetivo social consistía en diseñar modelos mexicanos de material didáctico. En 1988, el Consejo de Administración de EDUCAL determinó reactivar las actividades de la entidad, y asumir las actividades de la Ex-Dirección de "El Correo del Libro", dependiente de la Dirección General de Publicaciones de la SEP, la cual le transfirió el programa incluyendo recursos económicos y personal de confianza a fin de continuar con las funciones de distribución y comercialización de las publicaciones editadas por el sector educativo y cultural. En 1989, con la creación del Consejo Nacional para la Cultura y las Artes (CONACULTA) la empresa pasó a formar parte de los organismos y entidades coordinados por ese Consejo.

En Asamblea General Extraordinaria de Accionistas en el año 2001, se modificó el estatuto social, siendo su principal objeto social a partir de esta fecha:

## CUENTA PÚBLICA 2020

- Realizar nacional e internacionalmente las actividades de comercialización y distribución de bienes y servicios culturales, producidos por las unidades administrativas e instituciones públicas agrupadas por el Consejo Nacional para la Cultura y las Artes (CONACULTA), así como de ediciones y productos de otras instituciones públicas o privadas preferentemente de carácter educativo y cultural.
- Asesorar y participar con las unidades administrativas e instituciones públicas coordinadas por el CONACULTA, en el desarrollo y comercialización de los bienes y servicios culturales que producen y prestan, así como en la contratación del uso y aprovechamiento de espacios comerciales, en los términos que se acuerde.

La COFAA-IPN, participa como accionista del 0.27% de Educal S. A. de C.V. como consta en Escritura Pública Número 31,969 dada ante la fe del Notario Público Número 126 de la Ciudad de México el día diecisiete de enero de dos mil once.

**(b)** Representa la reexpresión acumulada de la inversión accionaria de Teléfonos de México al año 2007, ya que a partir del ejercicio 2008 se aplicó la Desconexión de la Contabilidad Inflacionaria en base a la Norma Específica de Información Financiera Gubernamental para el Sector Paraestatal (NEIFGSP-007) "Norma de información financiera para el reconocimiento de los efectos de la inflación", en la actualidad se continua con este criterio con fundamento en el Manual de Contabilidad Gubernamental para el Sector Paraestatal Federal vigente, Norma de Información Financiera Gubernamental General para el Sector Paraestatal (NIFGG SP 04) Reexpresión.

### I.I.V Derechos a Recibir Efectivo o Equivalente a Largo Plazo

Su saldo al 31 de diciembre de 2020 y 2019 está integrado por la cuenta de Deudores Diversos a Largo Plazo y sus montos son:

Concepto	2020	2019
Deudores Diversos a Largo Plazo <b>(a)</b>	\$ 2,492,617	\$ 2,532,617
<b>Total de Derechos a Recibir Efectivo o Equivalentes a Largo Plazo</b>	<b>\$ 2,492,617</b>	<b>\$ 2,532,617</b>

**(a)** Este importe muestra principalmente el saldo de los becarios que infringieron el reglamento en la justificación del otorgamiento de la beca, con base en el análisis que elaboraba la entonces Dirección de Especialización Docente e Investigación Científica y Tecnológica (DEDICT). Esa dirección le informó al Departamento Jurídico para que efectuara los trámites legales de recuperación y a la Dirección de Administración y Finanzas para su registro contable y seguimiento hasta la recuperación total del adeudo. Debido a que el tiempo de pago es mayor a un año, se clasifican a largo plazo.

### I.I.VI Bienes Inmuebles

A finales del ejercicio 2016, se hizo el registro contable del terreno ubicado en la calle de Transportistas, Número 60 (zona conocida como cabeza de Juárez), Alcaldía Iztapalapa, en la Ciudad de México, por un monto de **11,126,200 pesos**, enajenado a título gratuito por el entonces Gobierno del Distrito Federal en favor de la COFAA-IPN el 16 de agosto de 2011, dado en sustitución por el terreno que tenía en propiedad la COFAA-IPN y que se encuentra ubicado en la calle de Biógrafos y Eje 5 sur la Purísima, Delegación Iztapalapa y en el que actualmente la Coordinación Territorial Aculco de la Delegación Iztapalapa tiene sus oficinas. El alta de este inmueble se realizó con base en el Contrato a Título Gratuito celebrado entre el Gobierno del Distrito Federal y la COFAA-IPN por carecer de Título de Propiedad.

Este terreno pasará al Instituto Politécnico Nacional (IPN) para su uso, una vez que se tenga la documentación correspondiente al Registro Público de la Propiedad de la Ciudad de México, a fin de cumplir con el numeral 8 del Contrato celebrado entre la COFAA-IPN y el entonces Gobierno del Distrito Federal; ya que el Consejo General Consultivo emitió dictamen favorable para recibir dicho terreno de parte de esta Comisión.

En el mes de agosto de 2018, se registró el avalúo calculado por la Dirección de Avalúos de la Dirección General de Patrimonio Inmobiliario del Gobierno de la Ciudad de México con fecha del 01 de agosto de ese mismo año, en el cual determinaron que el valor comercial actualizado de dicho predio asciende a la cantidad de **14,142,750 pesos**.

### I.I.VII Bienes Muebles y Depreciación

Representa el valor del mobiliario y equipo registrado a valor de adquisición, así como su reexpresión, la cual expresa el valor actualizado mediante la aplicación en el costo de adquisición de factores derivados del Índice Nacional de Precios al Consumidor (INPC) aplicados conforme a los vigentes hasta el año 2007.

Los bienes muebles se encuentran integrados al 31 de diciembre de 2020 y 2019 como sigue:

Cuenta Contable	Concepto	Porcentaje de Depreciación	2020	2019
1.2.4.1.1.1.	Muebles de oficina y estantería (Valor histórico)	10%	1,490,499	1,514,531
1.2.4.1.1.2.	Reexpresión de Muebles de oficina y estantería (a)		408,232	427,713
1.2.4.1.2.1.	Muebles, excepto de oficina y estantería (Valor histórico)	10%	14,385	14,385
1.2.4.1.2.2.	Reexpresión de Muebles, excepto de oficina y estantería (a)		10,616	10,616

## CUENTA PÚBLICA 2020

Cuenta Contable	Concepto	Porcentaje de Depreciación	2020	2019
1.2.4.1.3.1.	Equipo de cómputo y de tecnologías de la información (Valor histórico)	30%	6,206,755	7,114,725
1.2.4.1.3.2.	Reexpresión de Equipo de cómputo y de tecnologías de la información <b>(a)</b>		194,034	473,180
1.2.4.1.9.1.	Otros mobiliarios y equipos de administración (Valor histórico)	10%	1,279,598	1,613,518
1.2.4.1.9.2.	Reexpresión de Otros mobiliarios y equipos de administración <b>(a)</b>		683,921	715,328
1.2.4.2.1.1.	Equipos y aparatos audiovisuales (Valor histórico)	10%	1,034,025	1,089,558
1.2.4.2.1.2.	Reexpresión de Equipos y aparatos audiovisuales <b>(a)</b>		110,405	167,959
1.2.4.2.3.1.	Cámaras fotográficas y de video (Valor histórico)	10%	67,429	70,282
1.2.4.2.3.2.	Reexpresión de Cámaras fotográficas y de video <b>(a)</b>		19,172	19,340
1.2.4.2.9.1.	Otro mobiliario y equipo educacional y recreativo (Valor histórico)	10%	27,039	28,135
1.2.4.2.9.2.	Reexpresión de Otro mobiliario y equipo educacional y recreativo <b>(a)</b>		21,920	25,809
1.2.4.3.1.1.	Equipo médico y de laboratorio (Valor histórico)	10%	325,304	432,337
1.2.4.3.1.2.	Reexpresión de Equipo médico y de laboratorio <b>(a)</b>		137,564	139,013
1.2.4.3.2.1.	Instrumental médico y de laboratorio (Valor histórico)	10%	36,459	38,990
1.2.4.3.2.2.	Reexpresión de Instrumental médico y de laboratorio <b>(a)</b>		18,957	19,482
1.2.4.4.1.1.	Automóviles y equipo terrestre (Valor histórico)	25%	2,869,888	2,869,887
1.2.4.4.1.2.	Reexpresión de Automóviles y equipo terrestre <b>(a)</b>		100,093	100,093
1.2.4.6.2.1.	Maquinaria y equipo industrial (Valor histórico)	10%	454,714	454,773
1.2.4.6.2.2.	Reexpresión de Maquinaria y equipo industrial <b>(a)</b>		122,382	122,590
1.2.4.6.3.1.	Maquinaria y equipo de construcción (Valor histórico)	10%	47,686	47,686
1.2.4.6.3.2.	Reexpresión de Maquinaria y equipo de construcción <b>(a)</b>		30,660	30,660
1.2.4.6.5.1.	Equipo de comunicación y telecomunicación (Valor histórico)	10%	427,875	1,063,096
1.2.4.6.5.2.	Reexpresión de Equipo de comunicación y telecomunicación <b>(a)</b>		426	15,220
1.2.4.6.6.1.	Equipo de generación eléctrica, aparatos y accesorios eléctricos (Valor histórico)	10%	19,426	47,284
1.2.4.6.6.2.	Reexpresión de Equipo de generación eléctrica, aparatos y accesorios eléctricos <b>(a)</b>		830	834
1.2.4.6.7.1.	Herramientas y máquinas-herramienta (Valor histórico)	35%	234,856	234,895
1.2.4.6.7.2.	Reexpresión de Herramientas y máquinas-herramienta <b>(a)</b>		315,424	315,560
1.2.4.6.9.1.	Otros equipos (Valor histórico)	10%	63827	16,847
1.2.4.6.9.2.	Reexpresión de Otros equipos <b>(a)</b>		553	553
1.2.4.7.1.1.	Bienes artísticos, culturales y científicos (Valor histórico)	10%	16,560	16,560
1.2.4.7.1.2.	Reexpresión de Bienes artísticos, culturales y científicos <b>(a)</b>		20,968	20,968
1.2.4.9.1.2.	Otros bienes muebles, inversión por donativos <b>(b)</b>	N/A	14,334,346	5,962,844
<b>Total de Bienes Muebles</b>			<b>\$ 31,146,828</b>	<b>\$ 25,235,251</b>

## CUENTA PÚBLICA 2020

La Depreciación Acumulada de Bienes Muebles se calcula mediante el método de línea recta con base en la vida útil de los bienes al final del ejercicio y se integra de la siguiente forma:

Cuenta Contable	Concepto	2020	2019
1.2.6.3.1.1.	Depreciación Acumulada de Mobiliario y Equipo de Administración (Valor Histórico)	\$ 8,262,086	\$ 9,174,327
1.2.6.3.1.2.	Reexpresión de Depreciación Acumulada de Mobiliario y Equipo de Administración (c)	1,296,804	1,626,838
1.2.6.3.2.1.	Depreciación Acumulada de Mobiliario y Equipo Educativo y Recreativo (Valor Histórico)	1,113,301	1,163,570
1.2.6.3.2.2.	Reexpresión de Depreciación Acumulada de Mobiliario y Equipo Educativo y Recreativo (c)	151,496	213,108
1.2.6.3.3.1.	Depreciación Acumulada de Equipo e Instrumental Médico y de Laboratorio (Valor Histórico)	344,226	443,953
1.2.6.3.3.2.	Reexpresión de Depreciación Acumulada de Equipo e Instrumental Médico y de Laboratorio (c)	156,521	158,494
1.2.6.3.4.1.	Depreciación Acumulada de Equipo de Transporte (Valor Histórico)	2,869,887	2,869,887
1.2.6.3.4.2.	Reexpresión de Depreciación Acumulada de Equipo de Transporte (c)	100,093	100,093
1.2.6.3.6.1.	Depreciación Acumulada de Maquinaria, Otros Equipos y Herramientas (Valor Histórico)	1,176,846	1,771,049
1.2.6.3.6.2.	Reexpresión de Depreciación Acumulada de Maquinaria, Otros Equipos y Herramientas (c)	470,275	485,417
1.2.6.3.7.1.	Depreciación Acumulada de Colecciones, Obras de Arte y Objetos Valiosos (Valor Histórico)	10,880	9,815
1.2.6.3.7.2.	Reexpresión de Depreciación Acumulada de Colecciones, Obras de Arte y Objetos Valiosos (c)	20,968	20,968
<b>Total de Depreciación Acumulada de Bienes Muebles</b>		<b>\$ 15,973,383</b>	<b>\$ 18,037,519</b>

**(a)(c)** Los saldos de estas cuentas representan la reexpresión acumulada al año 2007; ya que a partir del ejercicio 2008, se aplicó la Desconexión de la Contabilidad Inflacionaria. Actualmente se continúa con este criterio con fundamento en la NIFGG SP 04 Reexpresión del Manual de Contabilidad Gubernamental para el Sector Paraestatal Federal vigente.

**(b)** Corresponde a la Inversión en Bienes Muebles que la COFAA-IPN adquirió para las Unidades Académicas del IPN, al 31 de diciembre de este año se encuentra en trámite la documentación que formaliza la cesión de estos bienes al IPN.

A continuación, se muestra la conciliación de los bienes muebles registrados en la contabilidad comparado con la existencia física reportada por la Coordinación de Recursos Materiales producto del inventario físico realizado:

Cuenta Contable	Concepto	DRF	Bienes	CRM	Diferencia	Observaciones
1.2.4.1.1.1.	Muebles de oficina y estantería (Valor histórico)	1,490,499	1,765	1,490,499		



## CUENTA PÚBLICA 2020

Cuenta Contable	Concepto	DRF	Bienes	CRM	Diferencia	Observaciones
1.2.4.1.2.1.	Muebles, excepto de oficina y estantería (Valor histórico)	14,385	2	14,385		
1.2.4.1.3.1.	Equipo de cómputo y de tecnologías de la información (Valor histórico)	6,206,755	565	6,206,755		
1.2.4.1.9.1.	Otros mobiliarios y equipos de administración (Valor histórico)	1,279,598	331	1,279,598		
1.2.4.2.1.1.	Equipos y aparatos audiovisuales (Valor histórico)	1,034,025	269	1,034,025		
1.2.4.2.3.1.	Cámaras fotográficas y de video (Valor histórico)	67,429	16	61,407	6,022	Corresponde al faltante de dos cámaras fotográficas en proceso jurídico de La Dir. de Adquisiciones
1.2.4.2.9.1.	Otro mobiliario y equipo educacional y recreativo (Valor histórico)	27,039	7	27,039		
1.2.4.3.1.1.	Equipo médico y de laboratorio (Valor histórico)	325,304	32	325,304		
1.2.4.3.2.1.	Instrumental médico y de laboratorio (Valor histórico)	36,459	5	36,459		
1.2.4.4.1.1.	Automóviles y equipo terrestre (Valor histórico)	2,869,888	15	2,869,888		
1.2.4.6.2.1.	Maquinaria y equipo industrial (Valor histórico)	454,714	26	454,714		
1.2.4.6.3.1.	Maquinaria y equipo de construcción (Valor histórico)	47,686	10	47,686		
1.2.4.6.5.1.	Equipo de comunicación y telecomunicación (Valor histórico)	427,875	52	427,875		
1.2.4.6.6.1.	Equipo de generación eléctrica, aparatos y accesorios eléctricos (Valor histórico)	19,426	8	19,426		
1.2.4.6.7.1.	Herramientas y máquinas-herramienta (Valor histórico)	234,856	43	234,856		
1.2.4.6.9.1.	Otros equipos (Valor histórico)	63,827	8	63,827		
1.2.4.7.1.1.	Bienes artísticos, culturales y científicos (Valor histórico)	16,560	6	16,560		
1.2.4.9.1.2.	Otros bienes muebles, inversión por donativos	14,334,346	0		14,334,346	Corresponde al registro contable de los bienes comprados para las Unidades Politécnicas, con recursos provenientes de donativos, mientras concluye el trámite de cesión de derechos ante el IPN.
<b>Totales</b>		<b>28,950,671</b>	<b>3,160</b>	<b>14,610,303</b>	<b>14,340,368</b>	

## CUENTA PÚBLICA 2020

### I.I.VIII Activos Diferidos

Su saldo se integra al 31 de diciembre de 2020 y 2019 de la siguiente manera:

Concepto	2020	2019
Capítulo 2000	\$ 0	\$ 576,528
Capítulo 3000		17,247,145
Capítulo 5000		5,962,834
<b>Total de Activos Diferidos</b>	<b>\$ 0</b>	<b>\$ 23,786,507</b>

### PASIVO

#### I.I.IX Cuentas por Pagar a Corto Plazo

Se integra por las cuentas contables por pagar a corto plazo de Servicios Personales, Proveedores por Pagar, Retenciones y Contribuciones de Impuestos y Otras Cuentas al 31 de diciembre de 2020 y 2019; la integración por cada cuenta es la siguiente:

➤ **Servicios Personales por Pagar a Corto Plazo**

Concepto	2020	2019
<b>Servicios Personales por Pagar</b>		
Sueldos, salarios y prestaciones (a)	\$ 1,244,865	\$ 10,091,853
<b>Retenciones del Sistema de Seguridad Social por Pagar a Corto Plazo</b>		
Aportaciones al ISSSTE (b)		117,074
Cuotas al ISSSTE (b)		67,300
Aportaciones al FOVISSSTE (b)	180,613	584,103
Aportaciones al SAR (b)	72,249	233,645
Aportaciones al SCESA (b)	114,693	370,909

## CUENTA PÚBLICA 2020

Concepto	2020	2019
Cuotas al SCESA (b)	282,228	914,472
Aportaciones al Ahorro Solidario (b)	32,383	105,644
Cuotas al Ahorro Solidario (b)	9,964	32,506
<b>Operaciones con Terceros, Acreedores Diversos por Retenciones</b>		
Sindicato de Trabajadores. (c)	32,349	11,393
<b>Total de Servicios Personales por Pagar a Corto Plazo</b>	<b>\$ 1,969,344</b>	<b>\$ 12,528,899</b>

(a) Sueldos y prestaciones no pagadas al 31 de diciembre de 2020.

(b) Son las provisiones de aportaciones y cuotas de seguridad social retenidas a los trabajadores de la Comisión; por el pago de incremento salarial.

(c) Corresponde a la provisión de las retenciones quincenales hechas a los trabajadores y que se encuentran pendientes de pago al sindicato de trabajadores.

### ➤ Proveedores por Pagar a Corto Plazo

Concepto	2020	2019
Materiales y Suministros de Consumo	\$ 0	\$ 2,330,487
Servicios Generales		3,041,134
Ayudas Sociales y Becas		109,779
<b>Total de Proveedores por Pagar a Corto Plazo</b>	<b>\$ 0</b>	<b>\$ 5,481,400</b>

### ➤ Retenciones y Contribuciones por Pagar a Corto Plazo

Concepto	2020	2019
<b>Retenciones de Impuestos por Pagar a Corto Plazo</b>		
ISR Retenciones por Salarios (d)	\$ 5,174,407	\$ 4,646,776
ISR Otras Retenciones (d)	1,271,966	1,130,897

## CUENTA PÚBLICA 2020

Concepto	2020	2019
ISR Retenciones por Servicios Profesionales (d)		
IVA Retenciones por Servicios Profesionales (d)		
IVA Retenciones a Personas Físicas (d)	261,917	202,671
ISR Retenciones por Asimilados a Salarios(d)	96,413	90,074
<b>Impuestos sobre Nómina y Otros que deriven de una relación Laboral</b>		
Impuesto sobre Nómina (e)	857,254	823,160
<b>Impuestos Locales</b>		
Gobierno de la CDMX	64,645	64,645
<b>Total de Retenciones y Contribuciones por Pagar a Corto Plazo</b>	<b>\$ 7,726,602</b>	<b>\$ 6,958,223</b>

(d) Corresponde a las retenciones de impuestos federales que se efectuaron por cada tipo durante el mes de diciembre del año en curso y que se declararan a más tardar el día 18 de enero de 2021.

(e) Corresponde a la provisión del Impuesto Sobre Nómina que la COFAA-IPN declara al Gobierno de la Ciudad de México con fundamento en el Código Fiscal de la Ciudad de México vigente.

### ➤ **Otras Cuentas por Pagar a Corto Plazo**

Concepto	2020	2019
<b>TESOFE</b>		
Intereses (f)	\$ 9,646	\$ 7,546
Presupuesto no ejercido (g)	706,468	
<b>Otras Cuentas</b>		
Laudos (h)	318,627	37,069
<b>Total de Otras Cuentas por Pagar a Corto Plazo</b>	<b>\$ 1,034,741</b>	<b>\$ 44,615</b>

(f) Corresponde a los rendimientos obtenidos durante el mes de diciembre de 2020 en la cuenta bancaria donde se depositan los Recursos Fiscales y que se enteraran a la Tesorería de la Federación durante los primeros días del próximo mes.

## CUENTA PÚBLICA 2020

(g) Es el presupuesto de recursos fiscales no ejercido al 31 de diciembre de 2020 y provisionado al cierre para su devolución a la Tesorería de la Federación en enero de 2021.

(h) Laudo provisionado y cuotas retenidas de seguridad social por laudos pagados, la COFAA-IPN se encuentra en espera de recibir el monto de las cuotas calculadas por la CONSAR para su pago.

### I.I.X Pasivos Diferidos a Corto Plazo

Su integración al 31 de diciembre de 2020 y 2019 es el siguiente:

Concepto	2020	2019
Por ingresos no cobrados al cierre del periodo	\$ 0	\$ 295,254
Por el traspaso del pasivo circulante al cierre del ejercicio		23,786,507
<b>Total de Otros Pasivos Diferidos a Corto Plazo</b>	<b>\$ 0</b>	<b>\$ 24,081,761</b>

### I.I.XI Otros Pasivos a Corto Plazo

Concepto	2020	2019
<b>Cheques Pendientes de Cobro</b>		
2017		\$ 20,644
2018		177,338
2019 (a)	\$ 434,854	272,085
2020 (a)	446,745	
<b>Acreedores Diversos</b>		
Depósitos no identificados (b)	61,767	229,736
<b>Total de Otros Pasivos a Corto Plazo</b>	<b>\$ 943,366</b>	<b>\$ 699,803</b>

## CUENTA PÚBLICA 2020

(a) Provisiones de sueldos, prestaciones, gratificaciones de fin de año y otros; no reclamados por los beneficiarios, que se encuentran pendientes de pago. Se analizan los importes para promover su cancelación, en base a lo establecido en la Ley Federal de los Trabajadores al Servicio del Estado, en Ley Federal de Presupuesto y Responsabilidad Hacendaria y su reglamento.

(b) Se realiza continuamente el análisis de los depósitos no identificados con la finalidad de reclasificarlos al concepto correcto con base en la documentación soporte.

### I.II NOTAS AL ESTADO DE ACTIVIDADES

#### I.II.I Ingresos y Otros Beneficios

La COFAA-IPN en su carácter de Organismo Público Descentralizado de la Administración Pública Federal, auxiliar del IPN, en cumplimiento con la normatividad y objetivos que le dieron origen, promueve y gestiona donativos provenientes de diferentes sectores de la sociedad, estos donativos en efectivo o especie, tienen la finalidad de fortalecer la calidad en la Educación Media Superior, Superior y de Investigación del IPN, no obstante, también se considera una entidad apoyada por el Gobierno Federal, ya que; tiene asignado un subsidio proveniente de este.

Los ingresos al 31 de diciembre de 2020 y 2019 se integran de la siguiente forma:

Concepto	2020	2019
<b>Transferencias, Asignaciones, Subsidios y Otras Ayudas</b>		
Operación	\$ 261,740,178	\$ 265,163,834
<b>Ingresos Financieros ( Por Inversiones de Donativos )(a)</b>	18,000,626	26,184,271
<b>Otros Ingresos y Beneficios Varios</b>		
Donativos en Efectivo NM y NS (b)	3,040	38,618,546
Donativos en Efectivo Específicos	13,187,620	88,655,465
Donativos en Efectivo Posgrado (b)	821,713	9,299,748
Diversos	1,171,442	1,917,905
Remanentes	315,514	470,904
<b>Total de Ingresos y Otros Beneficios</b>	<b>\$ 295,240,133</b>	<b>\$ 430,310,673</b>

La variación entre ambos ejercicios corresponde principalmente a:

## CUENTA PÚBLICA 2020

(a) En este concepto se muestra una variación del 31.3% que tiene su origen en la disminución de la suma invertida (en diciembre de 2020 la inversión fue de 271,417,324 pesos y al mismo período en 2019 el monto fue de 342,481,820 pesos), cabe mencionar que estos intereses son generados por los donativos en efectivo captados por esta Entidad.

(b) De Otros Ingresos y Beneficios Varios: la reducción del 88.8 % corresponde principalmente a la disminución de los donativos captados en efectivo y para proyectos específicos; este tipo de donativos son otorgados por alumnos, padres de familia y empresas privadas para Centros de Nivel Medio, Escuelas y Unidades de Nivel Superior y los Centros de Investigación del IPN. Además, durante el ejercicio 2020 sobre estos conceptos, se aplicó una reducción de 14,334,346 pesos conforme a la NIFGG SP 02.- Subsidios y transferencias corrientes y de capital en sus diferentes modalidades que corresponde a la Inversión en Bienes Muebles que la COFAA-IPN adquirió para las Unidades Académicas del IPN, al 31 de diciembre de este año se encuentra en trámite la documentación que formaliza la cesión de estos bienes al IPN.

### I.II.II Gastos y Otras Pérdidas

Los gastos se encuentran integrados al 31 de diciembre de 2020 de la siguiente manera:

Concepto	Recursos Fiscales	Donativos	Total 2020	2019
<b>Gastos de Funcionamiento</b>				
Servicios Personales	\$ 141,624,832	\$ 3,740,394	\$ 145,365,226	\$ 141,798,290
Materiales y Suministros	216,204	9,414,375	9,630,579	20,742,267
Servicios Generales	4,192,252	54,590,850	58,783,102	63,096,053
<b>Transferencias, Asignaciones, Subsidio y Otras Ayudas</b>				
Ayudas Sociales	116,053,478	964,462	117,017,940	132,800,816
<b>Otros Gastos y Pérdidas Extraordinarias</b>				
Estimaciones, Depreciaciones, Deterioros, Obsolescencias		401,138	401,138	366,180
Equipamiento Unidades Académicas del IPN				
Otros Gastos (comprobaciones de ejercicios anteriores)		106,567	106,567	243,396
<b>Total de Gastos y Otras Pérdidas</b>	<b>\$ 262,086,766</b>	<b>\$ 69,217,786</b>	<b>\$ 331,304,552</b>	<b>\$ 359,047,002</b>

## CUENTA PÚBLICA 2020

La COFAA-IPN tuvo gastos contables por 331,304,552 pesos, el registro de estas erogaciones se hizo con base al Manual de Contabilidad Gubernamental para el Sector Paraestatal y al Clasificador por Objeto del Gasto emitido por el CONAC, se encuentran pendientes de comprobar 1,422,640 pesos, en apoyos económicos otorgados durante este ejercicio.

### I.III NOTAS AL ESTADO DE VARIACIÓN EN LA HACIENDA PÚBLICA

#### I.III.I Hacienda Pública/ Patrimonio Contribuido

Su saldo al 31 de diciembre de 2020 y 2019 se integra por:

Concepto	2020	2019
Aportaciones (a)	\$ 32,476,015	\$ 15,124,028
Donación de Capital (b)	12,354,905	12,354,085
Actualización de la Hacienda Pública/Patrimonio	4,129,826	4,129,826
<b>Total Patrimonio Contribuido</b>	<b>\$ 48,960,746</b>	<b>\$ 31,607,939</b>

(a) El incremento por 17,351,987 pesos, corresponde a la inversión en equipos diversos que la COFAA-IPN adquirió para las Unidades Académicas del IPN y que al 31 de diciembre de este año se encuentra en trámite la documentación que formaliza la cesión de estos bienes al IPN.

(b) Corresponde a un bien mueble donado y registrado en el inventario de activo fijo de la Entidad por 820 pesos.

#### I.III.II Hacienda Pública/ Patrimonio Generado de Ejercicios Anteriores

Se integra de la siguiente forma:

Concepto	2020	2019
Saldo inicial	\$ 295,191,644	\$ 149,388,936
Traspaso del Resultado del Ejercicio Anterior	71,263,671	145,802,708
<b>Total Patrimonio Generado de Ejercicios Anteriores</b>	<b>\$ 366,455,315</b>	<b>\$ 295,191,644</b>



## CUENTA PÚBLICA 2020

La variación entre ambos ejercicios corresponde al traspaso del resultado del ejercicio 2019 al Resultado de Ejercicios Anteriores en la apertura del ejercicio 2020.

### I.IV NOTAS AL ESTADO DE FLUJOS DE EFECTIVO

El análisis de los saldos inicial y final que figuran en la última parte del Estado de Flujo de Efectivo en la cuenta de efectivo y equivalentes es como sigue:

Concepto	Saldo Final (31/dic/20)	Saldo Inicial (01/ene/20)
Efectivo en Bancos-Tesorería		
Efectivo en Bancos-Dependencias	\$ 80,632,587	\$ 60,551,902
Inversiones Temporales	271,417,324	342,481,820
Fondos con Afectación Específica		
<b>Total de Efectivo y Equivalentes</b>	<b>\$ 352,049,911</b>	<b>\$ 403,033,722</b>

La conciliación de los Flujos de Efectivo Netos de las Actividades de Operación y la cuenta de Ahorro/Desahorro antes de Rubros Extraordinarios es la siguiente:

Concepto	2020	2019
<b>Ahorro/Desahorro antes de rubros Extraordinarios</b>	<b>\$ (36,064,419)</b>	<b>\$ 71,263,671</b>
Movimientos de partidas (o rubros) que no afectan al efectivo.		
Depreciación	401,138	366,180
Amortización		
Incrementos en las provisiones		
Incremento en inversiones producido por revaluación		
Ganancia/pérdida en venta de propiedad, planta y equipo		
Incremento en cuentas por cobrar		
Partidas extraordinarias		
<b>Flujo Neto de Efectivo por Actividades de Operación</b>	<b>\$ (35,663,281)</b>	<b>\$ 71,629,851</b>

## CUENTA PÚBLICA 2020

### I.V Conciliación entre los ingresos presupuestarios y contables, así como entre los egresos presupuestarios y los gastos contables

Con la finalidad de atender los lineamientos emitidos por el Consejo Nacional de Armonización Contable, a continuación, se presentan las conciliaciones entre los ingresos presupuestarios y contables, así como entre los egresos presupuestarios y los gastos contables en los formatos emitidos para tal fin.

Conciliación entre los Ingresos Presupuestarios y Contables del 01 de enero al 31 de diciembre de 2020 (Cifras en pesos)		
<b>1. TOTAL DE INGRESOS PRESUPUESTARIOS</b>		<b>\$ 309,661,744</b>
<b>2. MÁS INGRESOS CONTABLES NO PRESUPUESTARIOS</b>		<b>17</b>
2.1 Ingresos Financieros		
2.2 Incremento por variación de inventarios		
2.3 Disminución del exceso de estimaciones por pérdida o deterioro u obsolescencia		
2.4 Disminución del exceso de provisiones		
2.5 Otros ingresos y beneficios varios	17	
2.6 Otros Ingresos contables no presupuestarios		
<b>3. MENOS INGRESOS PRESUPUESTARIOS NO CONTABLES</b>		<b>14,421,628</b>
3.1 Aprovechamientos Patrimoniales		
3.2 Ingresos derivados de financiamientos		
3.3 Otros Ingresos presupuestarios no contables (a)(b)	14,421,628	
<b>4. TOTAL DE INGRESOS CONTABLES</b>		<b>\$ 295,240,133</b>

(a) Corresponde al ingreso propio captado por concepto de donativo en efectivo, el monto disminuido del ingreso y registrado en el patrimonio contribuido (aportaciones) es por 14,334,346 pesos y se refiere a la inversión en equipos diversos que la COFAA-IPN adquirió para las Unidades Académicas del IPN y que al 31 de diciembre de este año se encuentra en trámite la documentación que formaliza la cesión de estos bienes al IPN; esto conforme a la NIFGG SP 02.- Subsidios y transferencias corrientes y de capital en sus diferentes modalidades.

## CUENTA PÚBLICA 2020

(b) En este rubro se muestra las devoluciones de remanentes devueltos a la COFAA-IPN por 87,282 pesos, correspondientes a las cuentas deudoras por comprobar de ejercicios anteriores de Recursos Propios, que tienen su origen en los donativos captados en otros ejercicios. El Departamento de Recursos Financieros registra la cancelación contable de la cuenta deudora (ya sea de corto o largo plazo) y presupuestalmente lo registra como un ingreso por tratarse de una devolución de ejercicios anteriores.

Conciliación entre los Egresos Presupuestarios y los Gastos Contables del 01 de enero al 31 de diciembre de 2020 (Cifras en pesos)		
<b>1. TOTAL DE EGRESOS PRESUPUESTARIOS</b>		<b>\$ 309,612,011</b>
<b>2. MENOS EGRESOS PRESUPUESTARIOS NO CONTABLES</b>		<b>1,422,641</b>
2.1 Materias primas y materiales de producción y comercialización		
2.2 Materiales y suministros		
2.3 Mobiliario y equipo de administración		
2.4 Mobiliario y equipo educacional y recreativo		
2.5 Equipo e instrumental médico y de laboratorio		
2.6 Vehículos y equipo de transporte		
2.7 Equipo de defensa y seguridad		
2.8 Maquinaria, otros equipos y herramientas		
2.9 Activos biológicos		
2.10 Bienes inmuebles		
2.11 Activos intangibles		
2.12 Obra pública en bienes de dominio público		
2.13 Obra pública en bienes propios		
2.14 Acciones y participaciones de capital		
2.15 Compra de títulos y valores		
2.16 Concesión de préstamos		
2.17 Inversiones en fideicomisos, mandatos y otros análogos		
2.18 Provisiones para contingencias y otras erogaciones especiales		
2.19 Amortización de la deuda pública		
2.20 Adeudos de ejercicios fiscales anteriores (ADEFAS)		
2.21 Otros Egresos Presupuestales No Contables (a)	1,422,641	
<b>3. MAS GASTOS CONTABLES NO PRESUPUESTARIOS</b>		<b>23,115,182</b>
3.1 Estimaciones, depreciaciones, deterioros, obsolescencia y amortizaciones (b)	401,138	
3.2 Provisiones		

## CUENTA PÚBLICA 2020

Cancillación entre los Egresos Presupuestarios y los Gastos Contables del 01 de enero al 31 de diciembre de 2020 (Cifras en pesos)		
3.3 Disminución de inventarios		
3.4 Aumento por insuficiencia de estimaciones por pérdida o deterioro u obsolescencia		
3.5 Aumento por insuficiencia de provisiones		
3.6 Otros Gastos (c)	106,568	
Otros Gastos Contables No Presupuestarios (d)	22,607,476	
<b>4. TOTAL DE GASTOS CONTABLES</b>		<b>\$ 331,304,552</b>

**(a)** Corresponde a los Apoyos Económicos registrados en el gasto presupuestalmente y que contablemente se encuentran registrados en cuentas deudoras; al 31 de diciembre de 2020 están pendientes de ser comprobados.

**(b)** En este concepto se muestra el monto de la depreciación anual del Activo Fijo de la COFAA-IPN, este movimiento se refleja solamente en el gasto contable.

**(c)** Corresponde a 13,872 pesos por la pérdida de la baja de activo fijo, al momento de realizar el registro contable de la baja no se habían depreciado completamente el total de los bienes que se encontraban incluidos en el programa de disposición final 2020; así como por 92,696 pesos de comprobaciones de cuentas deudoras del ejercicio anterior.

**(d)** Se muestra el total de los movimientos que se encuentran en el gasto contable de la COFAA-IPN pero no en su pagado presupuestal. Su integración es la siguiente:

Concepto	Monto
Pagado del capítulo 1000 Recursos Fiscales (1)	\$ 6,578
Gasto del capítulo 3000 de Recursos Fiscales (2)	1,363,850
Gasto del capítulo 2000 de Recursos Propios (3)	1,146,609
Gasto del capítulo 3000 de Recursos Propios (4)	20,090,439
<b>Total</b>	<b>\$ 22,607,476</b>

## CUENTA PÚBLICA 2020

---

- (1) Diferencia entre el acumulado del presupuesto pagado y devengado con el gasto contable registrado en el capítulo 1000 Servicios Personales.
- (2) Corresponde al presupuesto de recursos fiscales con el que no se contó para el pago de las obligaciones por concepto de impuesto sobre nóminas del ejercicio 2020.
- (3) Pedidos pagados del 2019 durante el ejercicio 2020 del capítulo 2000 Materiales y Suministros.
- (4) Contratos pagados del 2019 durante el ejercicio 2020 del capítulo 3000 Servicios Generales.

## II NOTAS DE MEMORIA

### II.I Cuentas de Orden Contables

#### Juicios Laborales

Con base en 27 demandas hechas por ex trabajadores de la COFAA-IPN y pendientes de ser resueltas por el Tribunal competente, se ha registrado contablemente en cuentas de orden bajo este concepto, un monto por 9,473,949 pesos, este importe es informado por el Departamento Jurídico y podrá afectar a la COFAA-IPN en el momento en que se emita un laudo desfavorable, ya que, derivaría en una obligación de pago.

#### Deudores por Becas sin convenio

Se tienen registrados al 31 de diciembre de 2020 en cuentas de orden contable para su control y seguimiento, el adeudo de 5 becarios por un importe de 1,589,230 pesos, a la fecha no han suscrito convenio de pago con la COFAA-IPN, dicho adeudo se debe a que infringieron el reglamento en la justificación del otorgamiento de la beca, con base en el análisis efectuado por la entonces DEDICT. El área jurídica de la COFAA-IPN se encuentra realizando los trámites necesarios para su recuperación.

#### II.II Cuentas de Orden Presupuestarias

La COFAA-IPN en cumplimiento con lo establecido en la Norma de Información Financiera Gubernamental General para el Sector Paraestatal (NIFGG SP 01) "Control Presupuestario de los Ingresos y de los Gastos" registra en cuentas de orden, el presupuesto autorizado y sus modificaciones, tanto de los ingresos como de los egresos.

## CUENTA PÚBLICA 2020

Los saldos de las cuentas al cierre de este periodo son:

Ingresos	
Presupuesto de Ingresos Aprobado	\$ 426,064,195
Presupuesto de Ingresos por Ejecutar	112,494,529
Modificaciones al Presupuesto de Ingresos Aprobado	3,907,921
Presupuesto de Ingresos Devengado	
Presupuesto de Ingresos Cobrado	309,661,745

Egresos	
Presupuesto de Egresos Aprobado	\$ 426,064,195
Presupuesto de Egresos por Ejercer	112,544,263
Presupuesto de Egresos Modificado	3,907,921
Presupuesto de Egresos Comprometido	0
Presupuesto de Egresos Devengado	9,508,922
Presupuesto de Egresos Ejercido	0
Presupuesto de Egresos Pagado	300,103,89

### III NOTAS DE GESTIÓN ADMINISTRATIVA

#### 1.- Introducción

Los Estados Financieros de los entes públicos, proveen de información financiera a los principales usuarios de la misma, al Congreso y a los ciudadanos.

El objetivo del presente documento es la revelación de los aspectos económicos-financieros que influyeron en las decisiones del período y que fueron considerados en la elaboración de los estados financieros.

De esta manera, se informa y explica la respuesta de la COFAA-IPN a las condiciones relacionadas con la información financiera de cada período de gestión; además, de exponer aquellas políticas que podrían afectar la toma de decisiones en períodos posteriores.

### 2.- Panorama Económico y Financiero

La COFAA-IPN a través de la Dirección de Administración y Finanzas, colabora en el proceso de pago oportuno a los proveedores y contratistas que realizan los servicios de mantenimiento y equipamiento de laboratorios y talleres en un sentido de integralidad, que mejore la infraestructura de las Dependencias Politécnicas. Así mismo, genera los trámites de pago por concepto de becas y apoyos económicos, los cuales contribuyen al fortalecimiento de la práctica académica y de investigación, en todas las áreas del conocimiento y en los tres niveles educativos del IPN.

Para el ejercicio 2020 la COFAA-IPN participa en 6 programas presupuestales:

- O001.- Actividades de Apoyo a la Función Pública y Buen Gobierno.
- E007.-Prestación de Servicios de Educación Media Superior.
- E010.-Prestación de Servicios de Educación Superior y Posgrado.
- E021.-Investigación Científica y Desarrollo Tecnológico.
- S243.-Programa Nacional de Becas.
- M001.-Actividades de Apoyo Administrativo.

El Titular de la Unidad de Administración y Finanzas de la SEP mediante oficio No. DGPYRF/103.-6175/2019 de fecha 26 de diciembre de 2019, comunicó a la COFAA-IPN el techo de gasto aprobado por la H. Cámara de Diputados por un monto de 246,064,195.00 pesos, adicionalmente como parte de un apoyo del IPN, se obtuvo una ampliación presupuestaria que impacta al capítulo 4000, por un monto de 19,000,000.00 pesos; así como, un total de reducciones por 3,324,016.68 pesos, derivado de las medidas de austeridad republicana implementadas por el Gobierno Federal, dando como resultado un presupuesto modificado de 261,740,178.32 pesos.

El presupuesto que se comunica es el resultado de la aplicación de medidas que promueven la eficacia y eficiencia presupuestaria, justificadas por el complejo entorno internacional y la necesidad de llevar a cabo una presupuestación con enfoque base cero que privilegia los programas presupuestarios prioritarios, todo esto con el propósito de que se promuevan las acciones que permitan comprometer y devengar el presupuesto autorizado con el fin de cumplir oportunamente las metas asociadas a su ejecución de todos sus programas.

Por otra parte, se tiene un presupuesto autorizado estimado para recursos propios (donativos) por un monto de 180,000,000 pesos. Hubo una reducción presupuestaria que impacta a los capítulos 2000 y 3000 por un monto de 19,583,904.30 pesos, así como también que faltó por recaudar la cantidad de 112,494,529.25 pesos, dando como resultado un presupuesto modificado de 47,921,566.45 pesos.

Así mismo, la COFAA-IPN a través de su Departamento de Procuración de Fondos de la Dirección Técnica y de Promoción continúa promoviendo y gestionando los donativos de los organismos oficiales y privados, así como de los alumnos, padres de familia y particulares para contar con la suficiencia para otorgar apoyo técnico y financiero al IPN, para la mejor realización de sus finalidades.

### **Cumplimiento de la aplicación de las medidas establecido en el “Decreto por el que se establecen las medidas de austeridad que deberán observar las dependencias y entidades de la Administración Pública Federal bajo los criterios que en el mismo se indican”**

El **23 de abril de 2020**, se publicó en el Diario Oficial de la Federación el “Decreto por el que se establecen las medidas de austeridad que deberán observar las dependencias y entidades de la Administración Pública Federal bajo los criterios que en el mismo se indican” en el cual se establece que No se ejercerá el 75% del presupuesto disponible de las partidas de servicios generales y materiales y suministros.

Con el **oficio No. 307-A.-0789** de fecha 29 de abril de 2020, la Subsecretaria de Egresos mediante su Unidad de Política y Control Presupuestario, comunico que con el propósito de dar cumplimiento a las disposiciones previstas en el numeral II del “Decreto”, las dependencias incluidos sus órganos administrativos desconcentrados, las entidades apoyadas, la Oficina de la Presidencia de la República y los Tribunales Agrarios deberán utilizar el ID\_TIPO 604 R – 122 en el concepto de “Resignaciones presupuestarias medidas de cierre” para traspasar al Ramo General 23 “Provisiones Salariales y Económicas” los recursos fiscales que correspondan. Para el caso de las entidades no apoyadas, estas deberán realizar una reducción en su flujo de efectivo por el monto correspondiente a las disposiciones previstas en el numeral II del citado Decreto, la cual deberá verse reflejada en una mejora de su balance presupuestario.

La Comisión de Operación y Fomento de Actividades Académicas del IPN, mediante los Flujo de Efectivo No. 06 por un importe de \$19,583,904.00 pesos correspondientes a los recursos propios y con el número 16 correspondiente a los recursos fiscales por un importe de \$1,451,581.00 y recursos fiscales respectivamente, se notificó la a la SHCP reducción de recurso propio y en los recursos fiscales respectivamente.

Con el Oficio No. **UAF/1075/2020** de fecha 4 de junio de 2020, la Secretaría de Educación Pública por medio de su Unidad de Administración y Finanzas, comunico a la Entidad que mediante la adecuación presupuestaria **2020-11-710-2267**, se aplicaron los ajustes correspondientes por un importe de 1.5 millones de pesos, en seguimiento a los acuerdos tomados en la reunión celebrada el día 27 de mayo en el Salón de Usos Múltiples “Coro Alto” ubicado en el edificio sede es la Secretaría de Educación Pública.

### **Impacto de la contingencia sanitaria generada por el Coronavirus SARS-CoV2 (COVID-19) en la Institución.**

A consecuencia de la declaración de pandemia por Coronavirus (COVID-19) el 11 de marzo por la Organización Mundial de la Salud (OMS). El Gobierno de México, en coordinación con la Secretaría de Salud, ha implementó una serie de medidas para prevenir y controlar los contagios en el país, entre las cuales se incluyen la extensión del período vacacional estudiantil, la Jornada Nacional de Sana Distancia y el Plan DN-III-E. De



un total de tres fases epidemiológicas identificadas por las autoridades sanitarias, según el grado de transmisión de la enfermedad, el 24 de marzo se decretó la fase 2 que comprende primordialmente la suspensión de ciertas actividades, la restricción de congregaciones masivas y la recomendación de resguardo domiciliario a la población en general. El 30 de marzo se declaró «emergencia sanitaria por causa de fuerza mayor» lo cual dio lugar a medidas adicionales para su prevención y control como la suspensión inmediata de «actividades no esenciales».

### a) Impacto en relación a la situación financiera:

El mayor impacto al que se ha enfrentado la Comisión es la considerable en la reducción de ingresos propios, lo anterior en razón de la escasa captación de donativos por conceptos de inscripción reinscripción y en los donativos específicos, ya que el Instituto Politécnico Nacional, cuidando la seguridad de la comunidad politécnica y apegándose a lo establecido por la Secretaría de Educación Pública, instruyo para que las actividades académicas se realicen en línea, esto de acuerdo "Acuerdo por el que el Consejo de Salubridad General reconoce la epidemia de enfermedad por el virus SARS-CoV2 (COVID-19).

### b) Impacto en relación a la situación laboral:

Ante la situación sanitaria presentada en el país y específicamente en la Ciudad de México, el Dr. Eleazar Lara Padilla Secretario Ejecutivo de la Comisión de Operación y Fomento de Actividades Académicas del IPN, como máxima autoridad de esta Comisión, ha realizado varios comunicados, en los que se prioriza salvaguardar la salud de los trabajadores de la Dependencia. (Se anexan para referencia).

Mediante el diverso número A1/435/2020 de fecha 23 de octubre del año en curso, se emitió el comunicado dirigido a la comunidad de la Comisión de Operación y Fomento de Actividades Académicas del Instituto Politécnico Nacional, con fundamento en los artículos 22, fracciones I y II y 59 fracciones I y V de la Ley Federal de las Entidades Paraestatales; 11, fracción II de la Ley Orgánica del Instituto Politécnico Nacional; Séptimo fracción, II del Decreto Presidencial, mediante el cual la entidad, mantendrá su carácter de organismo público descentralizado, con personalidad jurídica y patrimonio propios, con el objeto de apoyar técnica y económicamente al propio Instituto para la mejor realización de sus finalidades, del 14 de abril de 1982, y de conformidad a lo previsto en el "Acuerdo por el que se establecen los criterios aplicables para la administración de los recursos humanos en las dependencias y entidades de la Administración Pública Federal para mitigar la propagación del coronavirus COVID-19", así como a su reforma, publicados en el Diario Oficial de la Federación el día 31 de julio y 30 de septiembre de 2020, respectivamente; en el oficio número UAF/136072020 de fecha 31 de julio de 2020, signado por el titular de la Unidad de Administración y Finanzas de la Secretaría de Educación Pública a través del cual comunicó los Criterios en materia de administración de recursos humanos para mitigar la propagación del virus SARS-CoV2 (COVID-19), en las unidades administrativas, órganos administrativos desconcentrados y organismos descentralizados de la Secretaría de Educación Pública, así como al comunicado del Director General del Instituto Politécnico

Nacional, de fecha 23 de agosto, mediante el cual informa las estrategias para iniciar el semestre 21-1, de las que se desprende que se llevará a cabo en línea.

En el mismo orden de ideas es indispensable destacar que la COFAA-IPN, se ha enfrentado a un limitante en lo que respecta al trabajo a distancia dentro del sistema financiero debido a cuenta con un sistema interno denominado "Sistema Integral de Gestión y Administración Financiera (SIGAF)" el cual presenta las siguientes características:

Inicialmente la infraestructura de red y servicio de internet es proporcionado mediante la Dirección de Cómputo y Comunicaciones del Instituto Politécnico Nacional y cuenta con medidas de seguridad y monitoreo para proteger el tráfico de intrusos al exterior del Instituto. La naturaleza de la información de los sistemas financieros requiere la implementación de una capa de seguridad adicional a la proporcionada por el Instituto Politécnico Nacional para aislar de forma efectiva el tráfico de red de la Comisión.

Estas medidas incluyen la conexión a los sistemas mediante un enlace cifrado a través de una red privada virtual VPN así como credenciales de acceso de los usuarios tanto a la VPN como a los sistemas de información.

Sin embargo la COFAA-IPN, a consecuencia de la contingencia sanitaria ha realizado esfuerzos por contar con sistema contable - presupuestal vía remota, por lo el Departamento de Apoyo Técnico a través de su Unidad de Desarrollo de Sistemas (UDS) implemento nuevas formas de operar los sistemas a distancia, desde los domicilios de los empleados (teletrabajo o home office), presentándose diversas complicaciones para que esto se adopte de manera fluida, debido a que en muchos casos, no se cuenta con las condiciones para realizarlo debido a la falta de un enlace de internet, si no se cuenta con internet en los hogares es evidente que no existe la infraestructura para cumplir habilidad y destreza necesaria para utilizar este instrumento, el no contar con un equipo adecuado de cómputo, a que los equipos de la oficina no cuentan con la posibilidad de un enlace inalámbrico, así como la falta de conocimientos técnicos del personal para adaptar los enlaces de red de la Comisión a los enlaces en casa. Situación que ha originado que la mayoría de los procesos se realicen desde el interior de la Comisión asistiendo el personal de forma escalonada contenida en el "Plan para el Retorno a las Actividades Presenciales en la COFAA-IPN".

### **3.- Autorización e Historia**

La COFAA-IPN se creó mediante Decreto Presidencial publicado en el Diario Oficial de la Federación el 2 de marzo de 1967; tal disposición se abrogó mediante Decreto Presidencial publicado el 22 de abril de 1982, y en dicha publicación se ratifica la naturaleza jurídica de la Entidad.

### **4.- Organización y Objeto Social**

## CUENTA PÚBLICA 2020

---

La COFAA-IPN es un Organismo Público Descentralizado, No Empresarial y No Financiero de la Administración Pública Federal con personalidad jurídica y patrimonio propio; coordinado por la Secretaría de Educación Pública (SEP).

Su objeto es el apoyar técnica y económicamente al IPN, para la mejor realización de sus finalidades, principalmente a través de las siguientes funciones:

Promover y gestionar aportaciones y donativos; otorgar apoyo técnico y financiero; canalizar recursos adicionales al IPN para la preparación, actualización y especialización de sus profesores e investigadores; proporcionar apoyo financiero para el desarrollo de programas e investigación así como promover el aprovechamiento de los resultados obtenidos de dicha investigación; proveer de equipos, accesorios y materiales adecuados a los talleres y laboratorios, coadyuvar en la organización y operación de los servicios educativos que requieran las escuelas, centros y unidades de enseñanza e investigación; proponer y otorgar los estímulos apropiados para que profesores e investigadores del IPN ocupen su tiempo exclusivamente en el desempeño de sus actividades académicas; proporcionar recursos financieros y asistencia técnica para el mantenimiento y conservación de las instalaciones y equipos del IPN y apoyar el desarrollo de las actividades culturales y educativas.

La COFAA-IPN por las actividades que realiza tienen las exenciones y obligaciones fiscales siguientes:

- Recibe su ingreso a través de subsidio que le proporciona el Gobierno Federal, así mismo, está autorizada a recibir donativos, los cuales provienen principalmente de los alumnos del IPN, de las sociedades de padres de familia y particulares, por lo que se considera que por dichos ingresos no está obligada al pago del Impuesto Sobre la Renta (ISR).
- Los ingresos descritos en el párrafo anterior, no están gravados para efectos del Impuesto al Valor Agregado (IVA).
- No está sujeta a la participación de utilidades a los trabajadores.

La administración de la COFAA del IPN está a cargo de la H. Junta Directiva y del Secretario Ejecutivo, de acuerdo a las atribuciones que les confiere el Decreto de Creación y la Ley Federal de Entidades Paraestatales y su Reglamento. Cuenta con una estructura organizacional básica que consta del Secretario Ejecutivo, tres Direcciones, once Departamentos, un Titular del Órgano Interno de Control (OIC) y tres titulares de área adscritos al mismo OIC.

### **5.- Bases de Preparación de los Estados Financieros**

Sus actividades y prácticas contables están reguladas por la Ley General de Contabilidad Gubernamental (LGCG), por los lineamientos emitidos por el Consejo Nacional de Armonización Contable (CONAC) así como por los decretos, acuerdos y comunicados que expide la Secretaría de Hacienda y Crédito Público (SHCP).

El registro de las operaciones se apega al Marco Conceptual de Contabilidad Gubernamental (MCCG), Postulados Básicos de Contabilidad Gubernamental (PBCG) emitidos por el CONAC, a las Normas de Información Financiera Gubernamental General para el Sector Paraestatal (NIFGG SP) emitidas por la Unidad de Contabilidad Gubernamental de la SHCP.

La Secretaría de Hacienda y Crédito Público (SHCP) en su portal web con fecha 18 de septiembre de 2019, público en el apartado de Documentos el Manual de Contabilidad Gubernamental para el Sector Paraestatal Federal (MCGSPF) vigente.

Como Administración y a la luz de la evidencia con que se cuenta no se tiene conocimiento de algún evento o suceso que implique que la COFAA-IPN tenga problemas para continuar con sus operaciones.

### **6.- Políticas de Contabilidad Significativas**

A continuación, se describen las principales políticas contables y financieras utilizadas para la formulación de los Estados Financieros:

**6.1.-** El registro de las operaciones se apega al Marco Conceptual de Contabilidad Gubernamental (MCCG), Postulados Básicos de Contabilidad Gubernamental (PBCG) emitidos por el CONAC, a las Normas de Información Financiera Gubernamental General para el Sector Paraestatal (NIFGG SP) emitidas por la Unidad de Contabilidad Gubernamental de la SHCP.

**6.2.-** El CONAC emitió el 9 de diciembre de 2009 las Normas y Metodología para la Emisión de Información Financiera y Estructura de los Estados Financieros Básicos del Ente Público y Características de sus Notas y en conjunto con el MCG SP vigente, se consideró la siguiente estructura aplicable a la COFAA-IPN:

#### **➤ Información Contable**

- ◆ Estado de Situación Financiera
- ◆ Estado de Actividades
- ◆ Estado de Variación del Patrimonio
- ◆ Estado de Cambios en la Situación Financiera
- ◆ Estado de Flujos de Efectivo
- ◆ Estado Analítico del Activo
- ◆ Estado Analítico de la Deuda y Otros Pasivos
- ◆ Informe sobre Pasivos Contingentes

- ◆ Notas a los Estados Financieros

➤ **Información Presupuestaria**

- ◆ Estado Analítico de Ingresos
- ◆ Estado Analítico del Ejercicio del Presupuesto de Egresos por Capítulo del Gasto.

**6.3.- Reconocimiento de los efectos de la inflación.-** El Consejo Mexicano para la Investigación y Desarrollo de Normas de Información Financiera (CINIF) emitió la Norma de Información Financiera B-10 "Efectos de la Inflación", cuya entrada en vigor aplica a partir del 1 de enero de 2008, la cual, establece las reglas que deben observarse para el reconocimiento de los efectos de la inflación en la información financiera y para tales efectos la SHCP a través de la Unidad de Contabilidad Gubernamental emitió la Norma de Información Financiera Gubernamental General para el Sector Paraestatal (NIFGG SP 04) "Reexpresión" en donde se establece que ante el cambio de un entorno económico inflacionario a uno no inflacionario, no deben reconocerse los efectos de la inflación del periodo, es decir se realizará una desconexión de la contabilidad inflacionaria.

Se entiende como entorno económico no inflacionario, cuando la inflación es poco importante y se considera controlada en el país; es decir, cuando la inflación acumulada de los tres ejercicios anuales anteriores es menor que el 26% (promedio anual de 8%). Se entiende como entorno económico inflacionario, cuando los niveles de inflación provocan que la moneda se deprecie de manera importante en su poder adquisitivo y puede dejarse de considerar como referente para liquidar transacciones económicas ocurridas en el pasado, además del impacto en el corto plazo en los indicadores económicos como son el tipo de cambio, tasas de interés, salarios o precios; es decir, cuando la inflación acumulada de los tres ejercicios anuales anteriores es igual o superior que el 26% (promedio anual de 8%). La inflación anual reportada de los años 2019, 2018 y 2017 ha sido 2.83%, 4.83% y 6.77% respectivamente según el Instituto Nacional de Estadística, Geografía e Informática (INEGI).

**6.4.- Efectivo y equivalentes.** - Hasta el 31 de diciembre de 2013, se recibía mediante depósito en cuenta bancaria, el subsidio que mensualmente le correspondía según su presupuesto de ingresos autorizado de recursos fiscales. Mediante oficio número OM/1150/2013 la SEP informó que la COFAA-IPN que a partir del ejercicio 2014, la emisión de Cuentas por Liquidar Certificadas para cubrir obligaciones de pago se realizaría a favor de los beneficiarios directos; modificándose así, los recursos depositados en cuenta bancaria, así como la forma en que la COFAA-IPN paga sus gastos de recursos fiscales.

**6.5.- Inversiones temporales.** - Se valúan al costo de adquisición, que es igual o menor a su valor nominal o de mercado. Los rendimientos devengados de Recursos Fiscales son reintegrados a la Tesorería de la Federación (TESOFE) sin que se registren en los Estados Financieros como Ingresos.

**6.6.- Bienes Inmuebles y Bienes Muebles.** - Hasta el 31 de diciembre de 2007, los Bienes Muebles expresan su valor actualizado mediante la aplicación al costo de adquisición de factores derivados del Índice Nacional de Precios al Consumidor (INPC). La depreciación se calcula conforme al método de línea recta con base en la vida útil de los activos.

**6.7.- Inversiones Financieras a Largo Plazo.** - Se encuentran registradas a su costo histórico. No se reconoce efecto alguno en el estado de resultados por los incrementos o decrementos en la inversión de cada año, su actualización se encuentra a 2007.

**6.8.- Obligaciones laborales.** - La Norma de Información Financiera Gubernamental General para el Sector Paraestatal (NIFGG SP 05) "Obligaciones Laborales" indica en cuanto a las pensiones al retiro de los trabajadores de las entidades que se rigen por el Apartado "B", que dichas pensiones son provisionadas a través de la Pensión Garantizada en cuentas individuales administradas por el Instituto de Seguridad y Servicios Sociales de los Trabajadores del Estado (ISSSTE). Por tal razón, no hay contingencia laboral que deba ser provisionada.

Los pagos a que pueden tener derecho los trabajadores en caso de ser despedidos, de acuerdo a la Ley Federal de los Trabajadores al Servicio del Estado (apartado "B"), se registran en el resultado del año en que se generan.

**6.9.- Régimen fiscal.** - La COFAA-IPN es un Organismo Público Descentralizado de la Administración Pública Federal y por las actividades que realiza tienen las exenciones y obligaciones fiscales siguientes:

- Recibe su ingreso a través de subsidio que le proporciona el Gobierno Federal, asimismo, está autorizada a recibir donativos, los cuales provienen principalmente de los alumnos del IPN, así como de las sociedades de padres de familia y particulares, por lo que se considera que por dichos ingresos la COFAA-IPN no está obligada al pago del Impuesto Sobre la Renta (ISR).
- Los ingresos descritos en el párrafo anterior, no están gravados para efectos del Impuesto al Valor Agregado.
- No está sujeta a la participación de utilidades a los trabajadores.

**6.10.- Ingresos por donativos en especie.** - La COFAA-IPN recibe ingresos en especie correspondientes a bienes muebles que alumnos, ex-alumnos, padres de familia, profesores del IPN y particulares, dichos ingresos se registran simultáneamente en el ingreso y en el gasto, ya que de manera inmediata se envían a los Centros Educativos del IPN, debido a que los bienes ya vienen etiquetados y destinados al beneficiario que determina el donante.

## CUENTA PÚBLICA 2020

A partir del cierre del ejercicio 2017 los donativos en especie se dejaron de registrar en el ingreso y gasto y se comenzaron a registrar en el activo fijo y patrimonio de la COFAA-IPN para posteriormente registrar el movimiento de disminución por el importe de los donativos recibidos entre las mismas cuentas, ya que estos bienes son entregados al IPN mediante la cesión de derechos.

### 7.-Posición en Moneda Extranjera y Protección por Riesgo Cambiario

Sin información que revelar.

### 8.-Reporte Analítico del Activo

A fin de informar de una manera más detallada acerca de este rubro, es importante remitirse al numeral I.I.VI Bienes Inmuebles y I.I.VII Bienes Muebles y Depreciación de estas Notas a los Estados Financieros.

### 9.-Fideicomisos, Mandatos y Análogos

Sin información que revelar.

### 10.-Reporte de la Recaudación

Al cierre del mes de diciembre la COFAA-IPN reporta una captación por un monto total de **309,661,744.77** pesos, de los cuales **261,740,178.32** pesos, corresponden a recursos fiscales y **47,921,566.45** pesos, a recursos captados por donativos, integrados de la siguiente manera:

Ingresos Cobrados de Recursos Fiscales	
Servicios Personales	\$ 141,618,254
Materiales y Suministros	216,204
Servicios Generales	2,828,402
Becas	117,077,318
<b>Total de Ingresos Cobrados de Recursos Fiscales</b>	<b>\$ 261,740,178</b>

Ingresos Cobrados de Recursos Propios	
<b>Inscripciones y reinscripciones</b>	
-Nivel medio superior	\$ 790,202
-Nivel superior	10,210,511

## CUENTA PÚBLICA 2020

Ingresos Cobrados de Recursos Propios	
-Ciencia y tecnología	4,158,387
<b>Donativos Específicos</b>	13,187,620
<b>Otros Ingresos</b>	19,572,998
<b>Total de Ingresos Cobrados de Recursos Propios</b>	<b>\$ 47,919,716</b>

Ingresos Pendientes de Recaudar	
Recursos Fiscales	\$ 0
Recursos Propios	112,494,529
<b>Total de Ingresos Pendientes de Recaudar</b>	<b>\$ 112,494,529</b>

### 11.-Información sobre la Deuda y el Reporte Analítico de la Deuda

Se informa que, al 31 de diciembre de 2020, la COFAA-IPN no ha tenido y no tiene deuda contratada.

### 12.-Calificaciones Otorgadas

Sin información que revelar.

### 13.-Proceso de Mejora

La COFAA-IPN, con base a las observaciones y acciones de mejora emitidas y propuestas en su caso por las instancias de control y fiscalización, así como su responsabilidad sobre la utilidad, confiabilidad, relevancia, comprensibilidad, y comparabilidad de la información financiera y presupuestaria, como base para el control y toma de decisiones sobre las operaciones, ejecución de programas, ejercicio del presupuesto y cumplimiento de sus objetivos institucionales, promueve su seguimiento y atención, de conformidad con las medidas correctivas y preventivas que permitan solventar y evitar la recurrencia de observaciones, así como las acciones de mejora propuestas, en los programas que participa la COFAA-IPN de los que se puede referir al Programa de Trabajo de Administración de Riesgos Institucional (PTAR), el Programa de Trabajo de Control Interno (PTCI) y concertadas con las áreas operativas, que en conjunto fomenten el ejercicio óptimo y transparente de los recursos públicos y la rendición de cuentas sobre la gestión de la administración, con los avances y resultados que se informan al Comité de Control y Desempeño Institucional (COCODI), así mismo los compromisos asumidos en Bases de Colaboración, suscritas por la Secretaría de la Educación



Pública, la Secretaría de la Función Pública y el Programa Anual de Evaluación a los programas presupuestarios (PAE) coordinado por la Secretaría de la Educación Pública, la Secretaría de Hacienda y Crédito Público y el Consejo Nacional de Evaluación de la Política de Desarrollo Social (CONEVAL).

### **14.-Información por Segmentos**

Sin información que revelar.

### **15.-Eventos Posteriores al Cierre**

Se informa que no se tiene conocimiento de que hayan ocurrido eventos posteriores que pudieran tener un efecto importante sobre la información financiera de la COFAA-IPN al 31 de diciembre de 2020 y por el periodo terminado a esa fecha, que proporcionen mayor evidencia sobre eventos que le afectan económicamente y que no se conocían a la fecha de cierre.

### **16.-Partes Relacionadas**

Para fines de los Estados Financieros y sus Notas al 31 de diciembre de 2020 y por el periodo terminado en esa fecha, se manifiesta que no existen partes relacionadas que pudieran ejercer influencia significativa sobre la toma de decisiones financieras y operativas de la COFAA-IPN.


### **17.-Responsabilidad sobre la Presentación Razonable de la Información Contable**

Bajo protesta de decir verdad declaramos que los Estados Financieros y sus Notas, son razonablemente correctos y son responsabilidad del emisor.

## CUENTA PÚBLICA 2020

---

Ciudad de México a 31 de diciembre de 2020.



---

Autorizó: Dr. Eleazar Lara Padilla  
Cargo: Secretario ejecutivo



---

Elaboró: C.P. Luis Zendejas Tepichín  
Cargo: Director de Administración y Finanzas